

ПРЕДЛАГАЧ: Владата на Република Македонија

ПРЕТСТАВНИЦИ: м-р Зоран Ставрески, заменик на претседателот на Владата на Република Македонија и министер за финансии и

Ардиан Џеладини, заменик на министерот за финансии

ПОВЕРЕНИЦИ: Игор Димитров, државен секретар во Министерството за финансии

Елена Трпковска, државен советник во Министерството за финансии и

Вера Проковиќ, раководител на Сектор во Министерството за финансии

ПРЕДЛОГ - ЗАВРШНА СМЕТКА  
на Буџетот на Република Македонија за 2014 година, со Конечен извештај на овластениот ревизор

Скопје, јуни 2015 година



Република Македонија  
ВЛАДА НА РЕПУБЛИКА МАКЕДОНИЈА  
Бр. 42-5636/1  
8.06.2015 година  
Скопје

ДО ПРЕТСЕДАТЕЛОТ НА СОБРАНИЕТО  
НА РЕПУБЛИКА МАКЕДОНИЈА


СКОПЈЕ

Врз основа на членот 91, алинеја 2 од Уставот на Република Македонија и членовите 132, 179 и 181 од Деловникот на Собранието на Република Македонија, Владата на Република Македонија Ви поднесува Предлог - завршна сметка на Буџетот на Република Македонија за 2014 година, со Конечен извештај на овластениот ревизор, што ја утврди на седницата, одржана на 8.06.2015 година.

За претставници на Владата на Република Македонија во Собранието се определени м-р Зоран Ставрески, заменик на претседателот на Владата на Република Македонија и министер за финансии и Ардиан Целадини, заменик на министерот за финансии, а за повереници Игор Димитров, државен секретар во Министерството за финансии, Елена Трпковска, државен советник во Министерството за финансии и Вера Проковиќ, раководител на Сектор во Министерството за финансии.

ЗАМЕНИК НА ПРЕТСЕДАТЕЛОТ НА  
ВЛАДАТА НА РЕПУБЛИКА  
МАКЕДОНИЈА

м-р Зоран Ставрески



Подготвил: м-р Биљана Цоневска  
Проверил: Љубица Р.Димовска  
Контролирал: Дејан Јакимовски  
Согласен: Митра Спасовска  
Одобрил: Тахир Хани

**ЗАВРШНА СМЕТКА**  
**на Буџетот на Република Македонија за 2014 година**

**I ОПШТ ДЕЛ**

**Член 1**

Завршната сметка на Буџетот на Република Македонија за 2014 година се состои од:

во милиони денари

	Планирани	Остварени
<b>I Вкупни приходи</b>	<b>155.554</b>	<b>145.929</b>
- изворни приходи	146.073	139.944
- капитални приходи	4.177	1.874
- странски донации	5.304	4.111
<b>II Вкупни расходи</b>	<b>175.157</b>	<b>168.062</b>
- утврдени намени	174.957	167.900
- резерви	200	162
<b>III Дефицит</b>	<b>-19.603</b>	<b>-22.133</b>
<b>Прилив</b>	<b>30.463</b>	<b>32.224</b>
<b>Одлив (отплата на главнина)</b>	<b>10.860</b>	<b>10.091</b>

**Член 2**

Планираните и остварените приходи и приливи по извори и видови и расходи и одливи по основни намени се искажуваат во Билансите на приходите и расходите на Завршната сметка на Буџетот на Република Македонија за 2014 година (Билансите на приходите и расходите на Централниот буџет и Билансите на приходите и расходите на фондовите) и тоа:

# Биланс на приходи на Буџетот на Република Македонија по ставки

во денари

167.840.000.000 169.371.332.934 3.029.551.000 1.820.741.868 6.742.768.000 5.378.418.158 4.958.127.400 4.348.447.288 4.578.770.013 3.460.438.458 187.149.216.413 184.379.378.706

Категорија	О П И С	Б У Џ Е Т 2014											
		Приходи на Основен буџет и фондови				Приходи од самофинансирачки активности		Приходи од заеми		Приходи од донации		Вкупно приходи	
		Буџет	Реализација	Буџет	Реализација	Буџет	Реализација	Буџет	Реализација	Буџет	Реализација	Буџет	Реализација
<b>71</b>	<b>ДАНОЧНИ ПРИХОДИ</b>	<b>129.892.000.000</b>	<b>128.037.572.920</b>	<b>420.800.000</b>	<b>366.194.638</b>	<b>1.189.000.000</b>	<b>913.240.385</b>	<b>0</b>	<b>0</b>	<b>0</b>	<b>0</b>	<b>131.501.800.000</b>	<b>129.317.007.943</b>
711	Данок од доход, од добивка и од капитални добивки	16.199.000.000	17.380.824.739	90.000.000	278.868.623	0	0	0	0	0	0	16.289.000.000	17.659.693.362
712	Придонеси за социјално осигурување	44.703.000.000	44.192.600.750	0	0	0	0	0	0	0	0	44.703.000.000	44.192.600.750
713	Даноци на имот	0	0	0	0	0	40.000	0	0	0	0	0	40.000
714	Домашни даноци на стоки и услуги	61.412.000.000	61.251.033.961	275.000.000	84.313.228	314.500.000	293.298.115	0	0	0	0	62.001.500.000	61.628.645.304
715	Данок од меѓународна трговија и трансакции (царини и давачки)	4.712.000.000	4.221.811.269	0	0	0	0	0	0	0	0	4.712.000.000	4.221.811.269
716	Еднократни посебни такси	0	9.286.665	0	0	0	0	0	0	0	0	0	9.286.665
717	Даноци на специфични услуги	0	10.191.035	0	0	0	11.940	0	0	0	0	0	10.202.975
718	Такси на користење или дозволи за вршење на дејност	2.866.000.000	971.824.501	55.800.000	3.012.787	874.500.000	619.890.330	0	0	0	0	3.796.300.000	1.594.727.618
<b>72</b>	<b>НЕДАНОЧНИ ПРИХОДИ</b>	<b>5.543.995.000</b>	<b>4.462.426.379</b>	<b>2.389.187.000</b>	<b>1.357.920.501</b>	<b>5.214.157.000</b>	<b>4.134.623.310</b>	<b>0</b>	<b>483.484.508</b>	<b>0</b>	<b>12.666.467</b>	<b>13.147.339.000</b>	<b>10.451.121.165</b>
721	Претприемачки приход и приход од имот	450.005.000	261.236.841	7.000.000	46.414	56.379.000	41.711.518	0	0	0	0	513.384.000	302.994.773
722	Глоби, судски и административни такси	2.250.000.000	1.987.366.800	104.631.000	74.305.825	0	250	0	0	0	187.137	2.354.631.000	2.061.860.012
723	Такси и надоместоци	24.000.000	59.704.454	356.696.000	214.292.327	4.099.828.000	2.976.598.433	0	0	0	2.422.271	4.480.524.000	3.253.017.485
724	Други владини услуги	1.344.000.000	1.190.017.621	1.585.118.000	913.898.312	421.094.000	499.837.125	0	125.743	0	7.764.130	3.350.212.000	2.611.642.931
725	Други неданочни приходи	1.475.990.000	964.100.663	335.742.000	155.377.623	636.856.000	616.475.984	0	483.358.765	0	2.292.929	2.448.588.000	2.221.605.964
<b>73</b>	<b>КАПИТАЛНИ ПРИХОДИ</b>	<b>5.150.005.000</b>	<b>2.013.706.554</b>	<b>21.600.000</b>	<b>451.613</b>	<b>10.728.000</b>	<b>46.128.454</b>	<b>0</b>	<b>0</b>	<b>0</b>	<b>0</b>	<b>5.182.333.000</b>	<b>2.060.286.621</b>
731	Продажба на капитални средства	851.000.000	235.236.301	0	0	0	0	0	0	0	0	851.000.000	235.236.301
732	Продажба на стоки	0	0	0	0	0	22.690.146	0	0	0	0	0	22.690.146
733	Продажба на земјиште и нематеријални вложувања	3.350.000.000	815.227.835	21.600.000	451.613	10.728.000	23.438.308	0	0	0	0	3.382.328.000	839.117.756
734	Приходи од дивиденди	949.005.000	963.242.418	0	0	0	0	0	0	0	0	949.005.000	963.242.418
<b>74</b>	<b>ТРАНСФЕРИ И ДОНАЦИИ</b>	<b>440.000.000</b>	<b>469.309.342</b>	<b>197.964.000</b>	<b>96.175.116</b>	<b>328.883.000</b>	<b>284.426.009</b>	<b>5.074.000</b>	<b>13.511.389</b>	<b>4.578.770.013</b>	<b>3.447.771.991</b>	<b>5.550.691.013</b>	<b>4.311.193.847</b>
741	Трансфери од други нивоа на власт	440.000.000	469.309.092	197.964.000	87.644.919	217.049.000	281.055.470	5.074.000	13.511.389	34.267.000	286.885.002	894.354.000	1.138.405.872
742	Донации од странство	0	0	0	8.530.197	110.834.000	3.370.539	0	0	4.535.123.013	3.138.238.962	4.645.957.013	3.150.139.698
743	Капитални донации	0	250	0	0	0	0	0	0	1.160.000	16.500.000	1.160.000	16.500.250
744	Тековни донации	0	0	0	0	1.000.000	0	0	0	8.220.000	6.148.027	9.220.000	6.148.027
<b>75</b>	<b>ДОМАШНО ЗАДОЛЖУВАЊЕ</b>	<b>6.150.000.000</b>	<b>960.396.293</b>	<b>0</b>	<b>0</b>	<b>0</b>	<b>0</b>	<b>0</b>	<b>0</b>	<b>0</b>	<b>0</b>	<b>6.150.000.000</b>	<b>960.396.293</b>
751	Краткорочни позајмици од земјата	2.460.000.000	0	0	0	0	0	0	0	0	0	2.460.000.000	0
753	Долгорочни обврзници	3.690.000.000	960.396.293	0	0	0	0	0	0	0	0	3.690.000.000	960.396.293
<b>76</b>	<b>ЗАДОЛЖУВАЊЕ ВО СТРАНСТВО</b>	<b>19.764.000.000</b>	<b>32.420.211.155</b>	<b>0</b>	<b>0</b>	<b>0</b>	<b>0</b>	<b>4.928.053.400</b>	<b>3.849.965.723</b>	<b>0</b>	<b>0</b>	<b>24.692.053.400</b>	<b>36.270.176.878</b>
761	Меѓународни развојни агенции	2.239.000.000	2.232.970.822	0	0	0	0	4.626.151.400	3.734.054.153	0	0	6.865.151.400	5.967.024.975
762	Странски влади	0	0	0	0	0	0	301.902.000	115.911.570	0	0	301.902.000	115.911.570
769	Други задолжувања во странство	17.525.000.000	30.187.240.333	0	0	0	0	0	0	0	0	17.525.000.000	30.187.240.333
<b>77</b>	<b>ПРОДАЖБА НА ХАРТИИ ОД ВРЕДНОСТ</b>	<b>100.000.000</b>	<b>280.061.994</b>	<b>0</b>	<b>0</b>	<b>0</b>	<b>0</b>	<b>0</b>	<b>0</b>	<b>0</b>	<b>0</b>	<b>100.000.000</b>	<b>280.061.994</b>
771	Продажба на хартии од вредност	100.000.000	280.061.994	0	0	0	0	0	0	0	0	100.000.000	280.061.994
<b>78</b>	<b>ПРИХОДИ ОД ОТПЛАТА НА ЗАЕМИ</b>	<b>800.000.000</b>	<b>727.648.297</b>	<b>0</b>	<b>0</b>	<b>0</b>	<b>0</b>	<b>25.000.000</b>	<b>1.485.668</b>	<b>0</b>	<b>0</b>	<b>825.000.000</b>	<b>729.133.965</b>

## Биланс на приходи на Буџетот на Република Македонија по ставки

во денари

167.840.000.000 169.371.332.934 3.029.551.000 1.820.741.868 6.742.768.000 5.378.418.158 4.958.127.400 4.348.447.288 4.578.770.013 3.460.438.458 187.149.216.413 184.379.378.706

Категорија	О П И С	Б У Џ Е Т 2014											
		Приходи на Основен буџет и фондови				Приходи од самофинансирачки активности		Приходи од заеми		Приходи од донации		Вкупно приходи	
		Буџет	Реализација	Буџет	Реализација	Буџет	Реализација	Буџет	Реализација	Буџет	Реализација	Буџет	Реализација
Ставка													
781	Приходи од наплатени дадени заеми	800.000.000	727.648.297	0	0	0	0	25.000.000	1.485.668	0	0	825.000.000	729.133.965

# Биланс на расходи на Буџетот на Република Македонија по ставки

во денари

167.840.000.000 165.134.308.554 3.029.551.000 1.636.493.549 6.742.768.000 4.538.267.303 4.958.127.400 3.614.656.189 4.578.770.013 3.225.499.094 187.149.216.413 178.149.224.689

Категорија  Ставка		Б У Џ Е Т 2014											
		Расходи на Основен буџет и фондови				Расходи од самофинансирачки активности		Расходи од заеми		Расходи од донации		Вкупно расходи	
		Буџет	Реализација	Буџет	Реализација	Буџет	Реализација	Буџет	Реализација	Буџет	Реализација	Буџет	Реализација
<b>40</b>	<b>ПЛАТИ И НАДОМЕСТОЦИ</b>	<b>22.543.496.000</b>	<b>22.282.275.305</b>	<b>49.761.000</b>	<b>41.734.510</b>	<b>819.633.000</b>	<b>771.294.649</b>	<b>0</b>	<b>0</b>	<b>0</b>	<b>0</b>	<b>23.412.890.000</b>	<b>23.095.304.464</b>
401	Основни плати	16.137.976.000	15.953.929.177	36.173.000	30.384.864	548.879.000	514.685.618	0	0	0	0	16.723.028.000	16.498.999.659
402	Придонеси за социјално осигурување	6.330.569.000	6.260.412.958	13.588.000	11.349.646	270.754.000	256.609.031	0	0	0	0	6.614.911.000	6.528.371.635
404	Надоместоци	74.951.000	67.933.170	0	0	0	0	0	0	0	0	74.951.000	67.933.170
<b>41</b>	<b>РЕЗЕРВИ И НЕДЕФИНИРАНИ РАСХОДИ</b>	<b>209.000.000</b>	<b>162.199.376</b>	<b>0</b>	<b>0</b>	<b>0</b>	<b>0</b>	<b>0</b>	<b>0</b>	<b>0</b>	<b>0</b>	<b>209.000.000</b>	<b>162.199.376</b>
412	Постојана резерва (непредвидливи расходи)	150.000.000	103.748.080	0	0	0	0	0	0	0	0	150.000.000	103.748.080
413	Тековни резерви (разновидни расходи)	59.000.000	58.451.296	0	0	0	0	0	0	0	0	59.000.000	58.451.296
<b>42</b>	<b>СТОКИ И УСЛУГИ</b>	<b>31.102.347.684</b>	<b>30.438.982.712</b>	<b>2.022.407.904</b>	<b>1.057.507.262</b>	<b>3.505.665.309</b>	<b>2.244.770.006</b>	<b>226.380.200</b>	<b>179.009.162</b>	<b>2.137.102.613</b>	<b>1.312.221.273</b>	<b>38.993.903.710</b>	<b>35.232.490.415</b>
420	Патни и дневни расходи	496.178.559	454.651.999	61.204.340	41.112.539	166.568.000	96.547.287	1.626.000	279.863	85.838.547	37.638.704	811.415.446	630.230.392
421	Комунални услуги, греење, комуникација и транспорт	3.134.002.950	2.999.212.223	504.727.526	245.080.360	667.346.435	458.251.608	8.646.000	6.258.751	20.640.000	5.842.419	4.335.362.911	3.714.645.361
423	Материјали и ситен инвентар	2.238.320.794	2.135.775.652	556.983.769	330.736.093	545.018.645	278.066.644	3.612.000	1.396.025	63.645.934	12.913.518	3.407.581.142	2.758.887.932
424	Поправки и тековно одржување	883.803.362	820.619.905	395.007.536	184.682.085	245.256.912	114.275.562	5.273.200	2.136.980	15.287.000	2.002.412	1.544.628.010	1.123.716.944
425	Договорни услуги	23.007.024.817	22.737.589.785	388.666.510	200.118.013	1.597.483.806	1.108.687.236	199.582.000	166.262.289	1.440.850.615	871.430.716	26.633.607.748	25.084.088.039
426	Други тековни расходи	1.312.653.202	1.263.168.004	102.107.223	47.360.730	244.971.511	161.558.330	7.641.000	2.675.254	507.240.517	381.496.001	2.174.613.453	1.856.258.319
427	Привремени вработувања	30.364.000	27.965.144	13.711.000	8.417.442	39.020.000	27.383.339	0	0	3.600.000	897.503	86.695.000	64.663.428
<b>44</b>	<b>ТЕКОВНИ ТРАНСФЕРИ ДО ЕДИНИЦИТЕ НА ЛОКАЛНАТА САМОУПРАВА</b>	<b>16.003.805.000</b>	<b>15.987.379.185</b>	<b>0</b>	<b>0</b>	<b>0</b>	<b>0</b>	<b>0</b>	<b>0</b>	<b>0</b>	<b>0</b>	<b>16.003.805.000</b>	<b>15.987.379.185</b>
441	Дотации од ДДВ	1.733.000.000	1.733.000.000	0	0	0	0	0	0	0	0	1.733.000.000	1.733.000.000
442	Наменски дотации	295.916.000	279.490.423	0	0	0	0	0	0	0	0	295.916.000	279.490.423
443	Блок дотации	13.974.889.000	13.974.888.762	0	0	0	0	0	0	0	0	13.974.889.000	13.974.888.762
<b>45</b>	<b>КАМАТНИ ПЛАЌАЊА</b>	<b>4.362.960.000</b>	<b>5.085.858.892</b>	<b>0</b>	<b>0</b>	<b>10.500.000</b>	<b>4.562.300</b>	<b>25.000.000</b>	<b>0</b>	<b>0</b>	<b>0</b>	<b>4.398.460.000</b>	<b>5.090.421.192</b>
451	Каматни плаќања кон нерезиденти кредитори	2.536.260.000	2.560.429.577	0	0	7.000.000	2.532.300	0	0	0	0	2.543.260.000	2.562.961.877
452	Каматни плаќања кон домашни кредитори	1.826.700.000	2.525.429.315	0	0	3.000.000	2.030.000	0	0	0	0	1.829.700.000	2.527.459.315
453	Каматни плаќања кон други нивоа на власт	0	0	0	0	500.000	0	25.000.000	0	0	0	25.500.000	0
<b>46</b>	<b>СУБВЕНЦИИ И ТРАНСФЕРИ</b>	<b>11.757.259.977</b>	<b>11.480.994.576</b>	<b>367.128.684</b>	<b>274.561.862</b>	<b>592.257.393</b>	<b>365.534.178</b>	<b>80.600.000</b>	<b>15.306.547</b>	<b>403.553.000</b>	<b>240.116.014</b>	<b>13.200.799.054</b>	<b>12.376.513.177</b>
461	Субвенции за јавни претпријатија	268.825.000	268.825.000	0	0	0	0	0	0	0	0	268.825.000	268.825.000
462	Субвенции за приватни претпријатија	99.704.000	96.527.906	45.000.000	0	0	0	0	0	0	0	144.704.000	96.527.906
463	Трансфери до невладини организации	233.963.000	231.245.766	23.400.000	10.004.500	0	0	0	0	1.500.000	490.872	258.863.000	241.741.138

# Биланс на расходи на Буџетот на Република Македонија по ставки

во денари

167.840.000.000 165.134.308.554 3.029.551.000 1.636.493.549 6.742.768.000 4.538.267.303 4.958.127.400 3.614.656.189 4.578.770.013 3.225.499.094 187.149.216.413 178.149.224.689

Категорија	О П И С	Б У Џ Е Т 2014											
		Расходи на Основен буџет и фондови				Расходи од самофинансирачки активности		Расходи од заеми		Расходи од донации		Вкупно расходи	
		Буџет	Реализација	Буџет	Реализација	Буџет	Реализација	Буџет	Реализација	Буџет	Реализација	Буџет	Реализација
464	Разни трансфери	10.716.477.654	10.452.410.608	116.718.408	82.551.023	518.377.999	291.658.691	80.600.000	15.306.547	402.053.000	239.625.142	11.834.227.061	11.081.552.011
465	Исплата по извршни исправи	438.290.323	431.985.296	182.010.276	182.006.339	73.879.394	73.875.487	0	0	0	0	694.179.993	687.867.122
<b>47</b>	<b>СОЦИЈАЛНИ БЕНЕФИЦИИ</b>	<b>58.681.750.000</b>	<b>58.421.972.239</b>	<b>0</b>	<b>0</b>	<b>2.393.090</b>	<b>1.794.495</b>	<b>83.440.000</b>	<b>65.144.305</b>	<b>0</b>	<b>0</b>	<b>58.767.583.090</b>	<b>58.488.911.039</b>
471	Социјални надоместоци	6.276.327.000	6.276.166.872	0	0	2.393.090	1.794.495	71.000.000	59.275.000	0	0	6.349.720.090	6.337.236.367
472	Плаќања на бенефиции од Фондот за ПИОМ	48.322.700.000	48.165.764.955	0	0	0	0	0	0	0	0	48.322.700.000	48.165.764.955
473	Плаќања на надоместоци од Агенцијата за вработување	1.882.723.000	1.789.282.431	0	0	0	0	12.440.000	5.869.305	0	0	1.895.163.000	1.795.151.736
474	Плаќања на надоместоци од Фондот за здравствено осигурување	2.200.000.000	2.190.757.981	0	0	0	0	0	0	0	0	2.200.000.000	2.190.757.981
<b>48</b>	<b>КАПИТАЛНИ РАСХОДИ</b>	<b>12.377.741.339</b>	<b>11.239.894.092</b>	<b>590.253.412</b>	<b>262.689.915</b>	<b>1.752.089.208</b>	<b>1.092.774.775</b>	<b>4.542.707.200</b>	<b>3.355.196.175</b>	<b>2.038.114.400</b>	<b>1.673.161.807</b>	<b>21.300.905.559</b>	<b>17.623.716.764</b>
480	Купување на опрема и машини	2.563.095.001	2.595.797.012	221.067.252	117.821.424	282.886.000	121.088.246	28.497.400	12.177.713	470.585.000	349.713.736	3.566.130.653	3.196.598.131
481	Градежни објекти	1.236.982.541	1.126.451.614	53.775.000	17.618.956	101.601.343	16.053.305	210.856.400	100.007.877	31.507.000	25.437.173	1.634.722.284	1.285.568.925
482	Други градежни објекти	4.787.566.456	4.582.293.327	192.040.000	68.677.132	302.169.865	188.115.065	2.819.772.400	2.429.425.246	1.451.319.200	1.275.531.484	9.552.867.921	8.544.042.254
483	Купување на мебел	96.579.400	87.346.141	7.061.160	1.824.634	40.980.000	11.363.857	29.392.000	28.902.106	6.543.000	510.378	180.555.560	129.947.116
484	Стратешки стоки и други резерви	0	0	0	0	972.050.000	735.369.373	0	0	0	0	972.050.000	735.369.373
485	Вложувања и нефинансиски средства	423.420.520	380.103.358	64.710.000	14.620.915	40.620.000	14.176.721	533.687.000	372.758.389	10.210.000	2.943.638	1.072.647.520	784.603.021
486	Купување на возила	578.885.000	562.196.690	49.400.000	42.126.854	11.782.000	6.608.208	4.768.000	3.379.842	864.000	0	645.699.000	614.311.594
488	Капитални дотации до ЕЛС	505.237.421	501.918.418	2.200.000	0	0	0	240.554.000	105.108.905	0	0	747.991.421	607.027.323
489	Капитални субвенции за претпријатија и невладини организации	2.185.975.000	1.403.787.532	0	0	0	0	675.180.000	303.436.097	67.086.200	19.025.398	2.928.241.200	1.726.249.027
<b>49</b>	<b>ОТПЛАТА НА ГЛАВНИНА</b>	<b>10.801.640.000</b>	<b>10.034.752.177</b>	<b>0</b>	<b>0</b>	<b>60.230.000</b>	<b>57.536.900</b>	<b>0</b>	<b>0</b>	<b>0</b>	<b>0</b>	<b>10.861.870.000</b>	<b>10.092.289.077</b>
491	Отплата на главнина до нерезидентни кредитори	9.074.000.000	8.317.562.249	0	0	50.230.000	50.036.900	0	0	0	0	9.124.230.000	8.367.599.149
492	Отплата на главнина кон домашни институции	1.727.640.000	1.717.189.928	0	0	10.000.000	7.500.000	0	0	0	0	1.737.640.000	1.724.689.928

# Биланс на приходи на Централен буџет по ставки

во денари

121.524.000.000 123.388.000.000 3.029.551.000 1.820.741.868 6.742.768.000 5.378.418.158 4.958.127.400 4.348.447.288 4.578.770.013 3.460.438.458 140.833.216.413 138.396.045.772

Категорија	О П И С	Б У Џ Е Т 2014											
		Приходи на Основен буџет				Приходи од самофинансирачки активности		Приходи од заеми		Приходи од донации		Вкупно приходи	
		Буџет	Реализација	Буџет	Реализација	Буџет	Реализација	Буџет	Реализација	Буџет	Реализација	Буџет	Реализација
<b>71</b>	<b>ДАНОЧНИ ПРИХОДИ</b>	<b>84.279.000.000</b>	<b>82.952.584.023</b>	<b>420.800.000</b>	<b>366.194.638</b>	<b>1.189.000.000</b>	<b>913.240.385</b>	<b>0</b>	<b>0</b>	<b>0</b>	<b>0</b>	<b>85.888.800.000</b>	<b>84.232.019.046</b>
711	Данок од доход, од добивка и од капитални добивки	16.199.000.000	17.380.824.739	90.000.000	278.868.623	0	0	0	0	0	0	16.289.000.000	17.659.693.362
713	Даноци на имот	0	0	0	0	0	40.000	0	0	0	0	0	40.000
714	Домашни даноци на стоки и услуги	60.502.000.000	60.358.645.814	275.000.000	84.313.228	314.500.000	293.298.115	0	0	0	0	61.091.500.000	60.736.257.157
715	Данок од меѓународна трговија и трансакции (царини и давачки)	4.712.000.000	4.221.811.269	0	0	0	0	0	0	0	0	4.712.000.000	4.221.811.269
716	Еднократни посебни такси	0	9.286.665	0	0	0	0	0	0	0	0	0	9.286.665
717	Даноци на специфични услуги	0	10.191.035	0	0	0	11.940	0	0	0	0	0	10.202.975
718	Такси на користење или дозволи за вршење на дејност	2.866.000.000	971.824.501	55.800.000	3.012.787	874.500.000	619.890.330	0	0	0	0	3.796.300.000	1.594.727.618
<b>72</b>	<b>НЕДАНОЧНИ ПРИХОДИ</b>	<b>4.944.000.000</b>	<b>3.847.638.099</b>	<b>2.389.187.000</b>	<b>1.357.920.501</b>	<b>5.214.157.000</b>	<b>4.134.623.310</b>	<b>0</b>	<b>483.484.508</b>	<b>0</b>	<b>12.666.467</b>	<b>12.547.344.000</b>	<b>9.836.332.885</b>
721	Претприемачки приход и приход од имот	450.000.000	261.173.480	7.000.000	46.414	56.379.000	41.711.518	0	0	0	0	513.379.000	302.931.412
722	Глоби, судски и административни такси	2.250.000.000	1.987.366.800	104.631.000	74.305.825	0	250	0	0	0	187.137	2.354.631.000	2.061.860.012
723	Такси и надоместоци	0	10.278.261	356.696.000	214.292.327	4.099.828.000	2.976.598.433	0	0	0	2.422.271	4.456.524.000	3.203.591.292
724	Други владини услуги	1.344.000.000	1.190.017.621	1.585.118.000	913.898.312	421.094.000	499.837.125	0	125.743	0	7.764.130	3.350.212.000	2.611.642.931
725	Други неданочни приходи	900.000.000	398.801.937	335.742.000	155.377.623	636.856.000	616.475.984	0	483.358.765	0	2.292.929	1.872.598.000	1.656.307.238
<b>73</b>	<b>КАПИТАЛНИ ПРИХОДИ</b>	<b>5.147.000.000</b>	<b>2.013.056.626</b>	<b>21.600.000</b>	<b>451.613</b>	<b>10.728.000</b>	<b>46.128.454</b>	<b>0</b>	<b>0</b>	<b>0</b>	<b>0</b>	<b>5.179.328.000</b>	<b>2.059.636.693</b>
731	Продажба на капитални средства	851.000.000	235.236.301	0	0	0	0	0	0	0	0	851.000.000	235.236.301
732	Продажба на стоки	0	0	0	0	0	22.690.146	0	0	0	0	0	22.690.146
733	Продажба на земјиште и нематеријални вложувања	3.350.000.000	815.227.835	21.600.000	451.613	10.728.000	23.438.308	0	0	0	0	3.382.328.000	839.117.756
734	Приходи од дивиденди	946.000.000	962.592.490	0	0	0	0	0	0	0	0	946.000.000	962.592.490
<b>74</b>	<b>ТРАНСФЕРИ И ДОНАЦИИ</b>	<b>440.000.000</b>	<b>197.945.796</b>	<b>197.964.000</b>	<b>96.175.116</b>	<b>328.883.000</b>	<b>284.426.009</b>	<b>5.074.000</b>	<b>13.511.389</b>	<b>4.578.770.013</b>	<b>3.447.771.991</b>	<b>5.550.691.013</b>	<b>4.039.830.301</b>
741	Трансфери од други нивоа на власт	440.000.000	197.945.796	197.964.000	87.644.919	217.049.000	281.055.470	5.074.000	13.511.389	34.267.000	286.885.002	894.354.000	867.042.576
742	Донации од странство	0	0	0	8.530.197	110.834.000	3.370.539	0	0	4.535.123.013	3.138.238.962	4.645.957.013	3.150.139.698
743	Капитални донации	0	0	0	0	0	0	0	0	1.160.000	16.500.000	1.160.000	16.500.000
744	Тековни донации	0	0	0	0	1.000.000	0	0	0	8.220.000	6.148.027	9.220.000	6.148.027
<b>75</b>	<b>ДОМАШНО ЗАДОЛЖУВАЊЕ</b>	<b>6.150.000.000</b>	<b>960.396.293</b>	<b>0</b>	<b>0</b>	<b>0</b>	<b>0</b>	<b>0</b>	<b>0</b>	<b>0</b>	<b>0</b>	<b>6.150.000.000</b>	<b>960.396.293</b>
751	Краткорочни позајмици од земјата	2.460.000.000	0	0	0	0	0	0	0	0	0	2.460.000.000	0
753	Долгорочни обврзници	3.690.000.000	960.396.293	0	0	0	0	0	0	0	0	3.690.000.000	960.396.293
<b>76</b>	<b>ЗАДОЛЖУВАЊЕ ВО СТРАНСТВО</b>	<b>19.764.000.000</b>	<b>32.420.211.155</b>	<b>0</b>	<b>0</b>	<b>0</b>	<b>0</b>	<b>4.928.053.400</b>	<b>3.849.965.723</b>	<b>0</b>	<b>0</b>	<b>24.692.053.400</b>	<b>36.270.176.878</b>
761	Меѓународни развојни агенции	2.239.000.000	2.232.970.822	0	0	0	0	4.626.151.400	3.734.054.153	0	0	6.865.151.400	5.967.024.975
762	Странски влади	0	0	0	0	0	0	301.902.000	115.911.570	0	0	301.902.000	115.911.570
769	Други задолжувања во странство	17.525.000.000	30.187.240.333	0	0	0	0	0	0	0	0	17.525.000.000	30.187.240.333
<b>77</b>	<b>ПРОДАЖБА НА ХАРТИИ ОД ВРЕДНОСТ</b>	<b>0</b>	<b>268.519.711</b>	<b>0</b>	<b>0</b>	<b>0</b>	<b>0</b>	<b>0</b>	<b>0</b>	<b>0</b>	<b>0</b>	<b>0</b>	<b>268.519.711</b>
771	Продажба на хартии од вредност	0	268.519.711	0	0	0	0	0	0	0	0	0	268.519.711
<b>78</b>	<b>ПРИХОДИ ОД ОТПЛАТА НА ЗАЕМИ</b>	<b>800.000.000</b>	<b>727.648.297</b>	<b>0</b>	<b>0</b>	<b>0</b>	<b>0</b>	<b>25.000.000</b>	<b>1.485.668</b>	<b>0</b>	<b>0</b>	<b>825.000.000</b>	<b>729.133.965</b>
781	Приходи од наплатени дадени заеми	800.000.000	727.648.297	0	0	0	0	25.000.000	1.485.668	0	0	825.000.000	729.133.965



## Биланс на приходи на Централен буџет по буџетски корисници

во денари

121.524.000.000 123.388.000.000 3.029.551.000 1.820.741.868 6.742.768.000 5.378.418.158 4.958.127.400 4.348.447.288 4.578.770.013 3.460.438.458 140.833.216.413 138.396.045.772

Раздел	О П И С	Б У Џ Е Т 2014											
		Приходи на Основен буџет				Приходи од самофинансирачки активности		Приходи од заеми		Приходи од донации		Вкупно приходи	
		Буџет	Реализација	Буџет	Реализација	Буџет	Реализација	Буџет	Реализација	Буџет	Реализација	Буџет	Реализација
01001	ПРЕТСЕДАТЕЛ НА РЕПУБЛИКА МАКЕДОНИЈА	0	0	0	0	0	0	0	0	2.960.000	4.089.656	2.960.000	4.089.656
01002	АГЕНЦИЈА ЗА РАЗУЗНАВАЊЕ	0	0	500.000	706.159	0	0	0	0	0	0	500.000	706.159
02001	СОБРАНИЕ НА РЕПУБЛИКА МАКЕДОНИЈА	0	0	11.362.000	8.122.402	0	0	0	0	11.362.000	8.122.402	22.724.000	16.244.804
02002	ДРЖАВЕН ЗАВОД ЗА РЕВИЗИЈА	0	0	2.640.000	926.630	0	0	0	0	19.025.000	11.514.759	21.665.000	12.441.389
02003	ДРЖАВНА КОМИСИЈА ЗА СПРЕЧУВАЊЕ НА КОРУПЦИЈА	0	0	0	0	0	0	0	0	110.000	47.454	110.000	47.454
02005	КОМИСИЈА ЗА ЗАШТИТА НА КОНКУРЕНЦИЈА	0	0	0	0	0	0	0	0	1.515.326	1.515.326	1.515.326	1.515.326
02006	ДИРЕКЦИЈА ЗА ЗАШТИТА НА ЛИЧНИ ПОДАТОЦИ	0	0	4.300.000	2.457.505	0	0	0	0	16.418.000	22.422.715	20.718.000	24.880.220
02009	РЕГУЛАТОРНА КОМИСИЈА ЗА ДОМУВАЊЕ	0	0	200.000	92.119	0	0	0	0	0	0	200.000	92.119
02010	СОВЕТ ЗА УНАПРЕДУВАЊЕ И НАДЗОР НА РЕВИЗИЈАТА	0	0	0	0	4.500.000	1.796.663	0	0	0	0	4.500.000	1.796.663
02011	КОМИСИЈА ЗА ЗАШТИТА ОД ДИСКРИМИНАЦИЈА	0	0	0	0	0	0	0	0	177.000	173.771	177.000	173.771
03001	УСТАВЕН СУД НА РЕПУБЛИКА МАКЕДОНИЈА	0	0	0	0	0	0	0	0	122.796	122.404	122.796	122.404
04001	ВЛАДА НА РЕПУБЛИКА МАКЕДОНИЈА	0	0	0	0	0	0	9.963.000	0	0	0	9.963.000	0
04002	СЛУЖБА ЗА ОПШТИ И ЗАЕДНИЧКИ РАБОТИ НА ВЛАДАТА НА РМ	0	0	60.650.000	18.043.039	30.000.000	24.213.222	0	0	0	0	90.650.000	42.256.261
04006	ДРЖАВНО ПРАВОБРАНИТЕЛСТВО НА РЕПУБЛИКА МАКЕДОНИЈА	0	0	4.631.000	715.155	0	0	0	0	0	0	4.631.000	715.155
04009	СЕКРЕТАРИЈАТ ЗА ЕВРОПСКИ ПРАШАЊА	0	0	0	0	0	0	0	0	19.775.000	24.816.283	19.775.000	24.816.283
05001	МИНИСТЕРСТВО ЗА ОДБРАНА	0	0	83.400.000	70.579.360	31.000.000	23.884.059	0	0	20.498.000	16.283.802	134.898.000	110.747.221
05003	ДИРЕКЦИЈА ЗА ЗАШТИТА И СПАСУВАЊЕ	0	0	84.000.000	54.182.832	0	0	0	0	0	0	84.000.000	54.182.832
05004	ЦЕНТАР ЗА УПРАВУВАЊЕ СО КРИЗИ	0	0	150.000	0	0	0	0	0	0	0	150.000	0
06001	МИНИСТЕРСТВО ЗА ВНАТРЕШНИ РАБОТИ	0	0	1.397.087.000	698.683.295	78.600.000	25.678.994	0	0	149.000.000	146.217.041	1.624.687.000	870.579.330
07001	МИНИСТЕРСТВО ЗА ПРАВДА	0	0	10.000.000	10.610.567	0	0	0	0	0	0	10.000.000	10.610.567
07002	УПРАВА ЗА ИЗВРШУВАЊЕ НА САНКЦИИ	0	0	0	0	18.168.000	10.657.926	183.930.000	136.810.332	0	0	202.098.000	147.468.258
07003	УПРАВА ЗА ВОДЕЊЕ НА МАТИЧНИТЕ КНИГИ	0	0	37.035.000	29.429.186	0	0	0	0	0	0	37.035.000	29.429.186
08001	МИНИСТЕРСТВО ЗА НАДВОРЕШНИ РАБОТИ	0	0	0	0	0	0	0	0	452.000	187.137	452.000	187.137
09001	МИНИСТЕРСТВО ЗА ФИНАНСИИ	0	0	71.504.000	40.291.988	11.500.000	3.945.641	638.424.400	768.093.511	19.200.000	11.006.769	740.628.400	823.337.909
09002	МИНИСТЕРСТВО ЗА ФИНАНСИИ - ФУНКЦИИ НА ДРЖАВАТА	121.524.000.000	123.388.000.000	0	0	56.379.000	41.167.944	2.148.451.000	2.091.957.273	2.756.668.000	2.332.356.999	126.485.498.000	127.853.482.216
09003	ЦАРИНСКА УПРАВА НА РЕПУБЛИКА МАКЕДОНИЈА	0	0	60.300.000	54.438.483	0	522.900	5.074.000	2.434.590	26.822.000	23.458.663	92.196.000	80.854.636

## Биланс на приходи на Централен буџет по буџетски корисници

во денари

121.524.000.000 123.388.000.000 3.029.551.000 1.820.741.868 6.742.768.000 5.378.418.158 4.958.127.400 4.348.447.288 4.578.770.013 3.460.438.458 140.833.216.413 138.396.045.772

Раздел	О П И С	Б У Џ Е Т 2014											
		Приходи на Основен буџет				Приходи од самофинансирачки активности		Приходи од заеми		Приходи од донации		Вкупно приходи	
		Буџет	Реализација	Буџет	Реализација	Буџет	Реализација	Буџет	Реализација	Буџет	Реализација	Буџет	Реализација
09004	АГЕНЦИЈА ЗА СТОКОВНИ РЕЗЕРВИ	0	0	0	0	200.000.000	124.158.540	0	0	0	0	200.000.000	124.158.540
09005	УПРАВА ЗА ЈАВНИ ПРИХОДИ	0	0	365.000.000	393.826.258	0	0	0	0	812.000	0	365.812.000	393.826.258
09006	УПРАВА ЗА ФИНАНСИСКА ПОЛИЦИЈА	0	0	0	0	0	0	0	0	6.350.000	165.000	6.350.000	165.000
09007	ДИРЕКЦИЈА ЗА ЗАДОЛЖИТЕЛНИ РЕЗЕРВИ НА НАФТА И НАФТЕНИ ДЕРИВАТИ	0	0	0	0	874.500.000	643.833.422	0	0	0	0	874.500.000	643.833.422
10001	МИНИСТЕРСТВО ЗА ЕКОНОМИЈА	0	0	142.405.000	101.706.738	6.050.000	295.668	0	0	146.930.000	53.897.042	295.385.000	155.899.448
10003	АГЕНЦИЈА ЗА ПРОМОЦИЈА И ПОДДРШКА НА ТУРИЗМОТ	0	0	45.000.000	0	4.007.000	49.141.300	0	0	0	0	49.007.000	49.141.300
10004	ДИРЕКЦИЈА ЗА ТЕХНОЛОШКИ ИНДУСТРИСКИ РАЗВОЈНИ ЗОНИ	0	0	0	0	173.100.000	155.339.666	0	0	0	0	173.100.000	155.339.666
11002	ДРЖАВЕН ЗАВОД ЗА ЗАШТИТА НА ИНДУСТРИСКА СОПСТВЕНОСТ	0	0	0	0	34.839.000	36.088.041	0	0	0	7.764.130	34.839.000	43.852.171
12101	МИНИСТЕРСТВО ЗА ЖИВОТНА СРЕДИНА И ПРОСТОРНО ПЛАНИРАЊЕ	0	0	122.800.000	68.821.881	10.000.000	4.609.075	0	0	50.000.000	12.052.889	182.800.000	85.483.845
13001	МИНИСТЕРСТВО ЗА ТРАНСПОРТ И ВРСКИ	0	0	20.000.000	3.467.668	0	0	1.173.234.000	863.927.673	76.875.000	32.671.622	1.270.109.000	900.066.963
14001	МИНИСТЕРСТВО ЗА ЗЕМЈОДЕЛСТВО, ШУМАРСТВО И ВОДОСТОПАНСТВО	0	0	20.500.000	13.743.519	0	0	49.048.000	12.565.392	49.311.000	0	118.859.000	26.308.911
14002	АГЕНЦИЈА ЗА ПОТТИКНУВАЊЕ НА РАЗВОЈОТ НА ЗЕМЈОДЕЛСТВОТО - БИТОЛА	0	0	1.600.000	1.605.514	0	0	0	0	0	0	1.600.000	1.605.514
14003	УПРАВА ЗА ХИДРОМЕТЕОРОЛОШКИ РАБОТИ	0	0	800.000	2.530.968	4.300.000	2.539.209	0	0	0	0	5.100.000	5.070.177
14005	АГЕНЦИЈА ЗА ХРАНА И ВЕТЕРИНАРСТВО НА РЕПУБЛИКА МАКЕДОНИЈА	0	0	50.000.000	46.836.124	0	0	0	0	20.544.000	543.463	70.544.000	47.379.587
14006	ДРЖАВЕН ИНСПЕКТОРАТ ЗА ЗЕМЈОДЕЛСТВО	0	0	8.000.000	7.634.979	0	0	0	0	0	0	8.000.000	7.634.979
15001	МИНИСТЕРСТВО ЗА ТРУД И СОЦИЈАЛНА ПОЛИТИКА	0	0	14.311.000	5.402.797	78.852.000	40.839.024	171.620.000	122.839.313	64.887.000	45.558.763	329.670.000	214.639.897
15002	ДРЖАВЕН ИНСПЕКТОРАТ ЗА ТРУД	0	0	1.600.000	1.897.405	0	0	0	0	0	0	1.600.000	1.897.405
16001	МИНИСТЕРСТВО ЗА ОБРАЗОВАНИЕ И НАУКА	0	0	62.964.000	12.299.808	3.851.903.000	3.051.043.027	131.288.000	127.796.810	531.900.000	245.566.110	4.578.055.000	3.436.705.755
16002	БИРО ЗА РАЗВОЈ НА ОБРАЗОВАНИЕТО	0	0	0	0	7.450.000	3.991.245	0	0	4.250.000	745.871	11.700.000	4.737.116
16003	НАЦИОНАЛНА АГЕНЦИЈА ЗА ЕВРОПСКИ ОБРАЗОВНИ ПРОГРАМИ И МОБИЛНОСТ	0	0	0	0	0	0	0	0	121.940.000	99.713.644	121.940.000	99.713.644
16101	АГЕНЦИЈА ЗА МЛАДИ И СПОРТ	0	0	100.000.000	23.591.699	0	0	0	0	792.721	792.721	100.792.721	24.384.420
17001	МИНИСТЕРСТВО ЗА ИНФОРМАТИЧКО ОПШТЕСТВО И АДМИНИСТРАЦИЈА	0	0	38.329.000	15.535.975	0	0	0	0	1.663.170	2.760.554	39.992.170	18.296.529
18001	МИНИСТЕРСТВО ЗА КУЛТУРА	0	0	1.600.000	763.821	1.000.000	15.456	0	0	26.130.000	26.200.997	28.730.000	26.980.274
18010	ФИНАНСИРАЊЕ НА ДЕЈНОСТИТЕ ОД ОБЛАСТА НА КУЛТУРАТА	0	0	40.510.000	19.377.701	225.764.000	307.012.726	0	0	28.370.000	15.564.327	294.644.000	341.954.754
19001	МИНИСТЕРСТВО ЗА ЗДРАВСТВО	0	0	92.600.000	44.765.114	616.001.000	476.818.127	306.550.000	97.916.000	302.059.000	247.709.087	1.317.210.000	867.208.328

## Биланс на приходи на Централен буџет по буџетски корисници

во денари

121.524.000.000 123.388.000.000 3.029.551.000 1.820.741.868 6.742.768.000 5.378.418.158 4.958.127.400 4.348.447.288 4.578.770.013 3.460.438.458 140.833.216.413 138.396.045.772

Раздел	О П И С	Б У Џ Е Т 2014											
		Приходи на Основен буџет				Приходи од самофинансирачки активности		Приходи од заеми		Приходи од донации		Вкупно приходи	
		Буџет	Реализација	Буџет	Реализација	Буџет	Реализација	Буџет	Реализација	Буџет	Реализација	Буџет	Реализација
19002	ДРЖАВЕН, САНИТАРЕН И ЗДРАВСТВЕН ИНСПЕКТОРАТ	0	0	11.500.000	916.873	10.000.000	7.812.370	0	0	0	0	21.500.000	8.729.243
19101	МИНИСТЕРСТВО ЗА ЛОКАЛНА САМОУПРАВА	0	0	0	0	0	0	0	0	31.169.000	15.451.653	31.169.000	15.451.653
19201	АГЕНЦИЈА ЗА ИСЕЛЕНИШТВО	0	0	0	0	23.000	0	0	0	0	0	23.000	0
20001	КОМИСИЈА ЗА ОДНОСИ СО ВЕРСКИТЕ ЗАЕДНИЦИ И РЕЛИГИОЗНИ ГРУПИ	0	0	0	0	0	0	0	0	0	84.000	0	84.000
21001	АГЕНЦИЈА ЗА КАТАСТАР НА НЕДВИЖНОСТИ	0	0	0	0	349.172.000	293.848.151	140.545.000	124.106.394	0	16.500.000	489.717.000	434.454.545
22001	ДРЖАВЕН ЗАВОД ЗА СТАТИСТИКА	0	0	2.085.000	164.067	3.000.000	490.365	0	0	34.953.000	19.804.713	40.038.000	20.459.145
24001	ДРЖАВЕН АРХИВ НА РЕПУБЛИКА МАКЕДОНИЈА	0	0	8.000.000	4.896.050	0	0	0	0	0	0	8.000.000	4.896.050
25001	БИРО ЗА СУДСКИ ВЕШТАЧЕЊА	0	0	0	0	24.500.000	22.870.495	0	0	0	0	24.500.000	22.870.495
26001	МАКЕДОНСКА АКАДЕМИЈА НА НАУКИТЕ И УМЕТНОСТИТЕ	0	0	0	0	38.160.000	25.804.902	0	0	29.000.000	11.183.343	67.160.000	36.988.245
28001	БИРО ЗА РЕГИОНАЛЕН РАЗВОЈ	0	0	10.000.000	3.612.996	0	0	0	0	0	0	10.000.000	3.612.996
29010	СУДСКА ВЛАСТ	0	0	41.972.000	58.051.556	0	0	0	0	6.600.000	3.244.419	48.572.000	61.295.975
31010	ЈАВНО ОБВИНИТЕЛСТВО НА РЕПУБЛИКА МАКЕДОНИЈА	0	0	216.000	13.637	0	0	0	0	0	0	216.000	13.637
31101	НАРОДЕН ПРАВОБРАНИТЕЛ	0	0	0	0	0	0	0	0	129.000	128.929	129.000	128.929

## Биланс на расходи на Централен буџет по ставки

во денари

121.524.000.000 19.245.688.187 3.029.551.000 1.636.493.549 6.742.768.000 4.538.267.303 4.958.127.400 3.614.656.189 4.578.770.013 3.225.499.094 140.833.216.413 132.260.604.322

Категорија  Ставка		О П И С		Б У Џ Е Т 2014											
				Расходи на Основен буџет				Расходи од самофинансирачки активности		Расходи од заеми		Расходи од донации		Вкупно расходи	
				Буџет	Реализација	Буџет	Реализација	Буџет	Реализација	Буџет	Реализација	Буџет	Реализација	Буџет	Реализација
<b>40</b>	<b>ПЛАТИ И НАДОМЕСТОЦИ</b>	<b>21.800.896.000</b>	<b>21.588.722.779</b>	<b>49.761.000</b>	<b>41.734.510</b>	<b>819.633.000</b>	<b>771.294.649</b>	<b>0</b>	<b>0</b>	<b>0</b>	<b>0</b>	<b>22.670.290.000</b>	<b>22.401.751.938</b>		
401	Основни плати	15.598.083.000	15.447.839.346	36.173.000	30.384.864	548.879.000	514.685.618	0	0	0	0	16.183.135.000	15.992.909.828		
402	Придонеси за социјално осигурување	6.130.762.000	6.073.362.282	13.588.000	11.349.646	270.754.000	256.609.031	0	0	0	0	6.415.104.000	6.341.320.959		
404	Надоместоци	72.051.000	67.521.151	0	0	0	0	0	0	0	0	72.051.000	67.521.151		
<b>41</b>	<b>РЕЗЕРВИ И НЕДЕФИНИРАНИ РАСХОДИ</b>	<b>209.000.000</b>	<b>162.199.376</b>	<b>0</b>	<b>0</b>	<b>0</b>	<b>0</b>	<b>0</b>	<b>0</b>	<b>0</b>	<b>0</b>	<b>209.000.000</b>	<b>162.199.376</b>		
412	Постојана резерва (непредвидливи расходи)	150.000.000	103.748.080	0	0	0	0	0	0	0	0	150.000.000	103.748.080		
413	Тековни резерви (разновидни расходи)	59.000.000	58.451.296	0	0	0	0	0	0	0	0	59.000.000	58.451.296		
<b>42</b>	<b>СТОКИ И УСЛУГИ</b>	<b>10.691.751.684</b>	<b>10.167.625.082</b>	<b>2.022.407.904</b>	<b>1.057.507.262</b>	<b>3.505.665.309</b>	<b>2.244.770.006</b>	<b>226.380.200</b>	<b>179.009.162</b>	<b>2.137.102.613</b>	<b>1.312.221.273</b>	<b>18.583.307.710</b>	<b>14.961.132.785</b>		
420	Патни и дневни расходи	488.578.559	447.750.235	61.204.340	41.112.539	166.568.000	96.547.287	1.626.000	279.863	85.838.547	37.638.704	803.815.446	623.328.628		
421	Комунални услуги, греење, комуникација и транспорт	2.949.092.950	2.852.732.155	504.727.526	245.080.360	667.346.435	458.251.608	8.646.000	6.258.751	20.640.000	5.842.419	4.150.452.911	3.568.165.293		
423	Материјали и ситен инвентар	2.207.620.794	2.107.238.018	556.983.769	330.736.093	545.018.645	278.066.644	3.612.000	1.396.025	63.645.934	12.913.518	3.376.881.142	2.730.350.298		
424	Поправки и тековно одржување	826.213.362	766.221.584	395.007.536	184.682.085	245.256.912	114.275.562	5.273.200	2.136.980	15.287.000	2.002.412	1.487.038.010	1.069.318.623		
425	Договорни услуги	2.919.778.817	2.742.067.927	388.666.510	200.118.013	1.597.483.806	1.108.687.236	199.582.000	166.262.289	1.440.850.615	871.430.716	6.546.361.748	5.088.566.181		
426	Други тековни расходи	1.270.103.202	1.223.650.019	102.107.223	47.360.730	244.971.511	161.558.330	7.641.000	2.675.254	507.240.517	381.496.001	2.132.063.453	1.816.740.334		
427	Привремени вработувања	30.364.000	27.965.144	13.711.000	8.417.442	39.020.000	27.383.339	0	0	3.600.000	897.503	86.695.000	64.663.428		
<b>43</b>	<b>ТЕКОВНИ ТРАНСФЕРИ ДО ВОНБУЏЕТСКИТЕ ФОНДОВИ</b>	<b>27.323.914.000</b>	<b>27.284.971.414</b>	<b>0</b>	<b>0</b>	<b>0</b>	<b>0</b>	<b>0</b>	<b>0</b>	<b>0</b>	<b>0</b>	<b>27.323.914.000</b>	<b>27.284.971.414</b>		
431	Трансфери до Фондот за ПИОМ	23.009.158.000	23.008.958.410	0	0	0	0	0	0	0	0	23.009.158.000	23.008.958.410		
432	Трансфери до Агенцијата за вработување	405.956.000	371.284.568	0	0	0	0	0	0	0	0	405.956.000	371.284.568		
433	Трансфери до Фондот за здравствено осигурување	3.908.800.000	3.904.728.436	0	0	0	0	0	0	0	0	3.908.800.000	3.904.728.436		
<b>44</b>	<b>ТЕКОВНИ ТРАНСФЕРИ ДО ЕДИНИЦИТЕ НА ЛОКАЛНАТА САМОУПРАВА</b>	<b>16.003.805.000</b>	<b>15.987.379.185</b>	<b>0</b>	<b>0</b>	<b>0</b>	<b>0</b>	<b>0</b>	<b>0</b>	<b>0</b>	<b>0</b>	<b>16.003.805.000</b>	<b>15.987.379.185</b>		
441	Дотации од ДДВ	1.733.000.000	1.733.000.000	0	0	0	0	0	0	0	0	1.733.000.000	1.733.000.000		
442	Наменски дотации	295.916.000	279.490.423	0	0	0	0	0	0	0	0	295.916.000	279.490.423		
443	Блок дотации	13.974.889.000	13.974.888.762	0	0	0	0	0	0	0	0	13.974.889.000	13.974.888.762		
<b>45</b>	<b>КАМАТНИ ПЛАЌАЊА</b>	<b>4.362.960.000</b>	<b>5.085.858.892</b>	<b>0</b>	<b>0</b>	<b>10.500.000</b>	<b>4.562.300</b>	<b>25.000.000</b>	<b>0</b>	<b>0</b>	<b>0</b>	<b>4.398.460.000</b>	<b>5.090.421.192</b>		
451	Каматни плаќања кон нерезиденти кредитори	2.536.260.000	2.560.429.577	0	0	7.000.000	2.532.300	0	0	0	0	2.543.260.000	2.562.961.877		
452	Каматни плаќања кон домашни кредитори	1.826.700.000	2.525.429.315	0	0	3.000.000	2.030.000	0	0	0	0	1.829.700.000	2.527.459.315		
453	Каматни плаќања кон други нивоа на власт	0	0	0	0	500.000	0	25.000.000	0	0	0	25.500.000	0		

## Биланс на расходи на Централен буџет по ставки

во денари

121.524.000.000 19.245.688.187 3.029.551.000 1.636.493.549 6.742.768.000 4.538.267.303 4.958.127.400 3.614.656.189 4.578.770.013 3.225.499.094 140.833.216.413 132.260.604.322

Категорија  Ставка		Б У Џ Е Т 2014											
		Расходи на Основен буџет				Расходи од самофинансирачки активности		Расходи од заеми		Расходи од донации		Вкупно расходи	
		Буџет	Реализација	Буџет	Реализација	Буџет	Реализација	Буџет	Реализација	Буџет	Реализација	Буџет	Реализација
<b>46</b>	<b>СУБВЕНЦИИ И ТРАНСФЕРИ</b>	<b>11.744.064.977</b>	<b>11.469.983.374</b>	<b>367.128.684</b>	<b>274.561.862</b>	<b>592.257.393</b>	<b>365.534.178</b>	<b>80.600.000</b>	<b>15.306.547</b>	<b>403.553.000</b>	<b>240.116.014</b>	<b>13.187.604.054</b>	<b>12.365.501.975</b>
461	Субвенции за јавни претпријатија	268.825.000	268.825.000	0	0	0	0	0	0	0	0	268.825.000	268.825.000
462	Субвенции за приватни претпријатија	99.704.000	96.527.906	45.000.000	0	0	0	0	0	0	0	144.704.000	96.527.906
463	Трансфери до невладини организации	231.963.000	230.100.451	23.400.000	10.004.500	0	0	0	0	1.500.000	490.872	256.863.000	240.595.823
464	Разни трансфери	10.712.632.654	10.448.941.488	116.718.408	82.551.023	518.377.999	291.658.691	80.600.000	15.306.547	402.053.000	239.625.142	11.830.382.061	11.078.082.891
465	Исплата по извршни исправи	430.940.323	425.588.529	182.010.276	182.006.339	73.879.394	73.875.487	0	0	0	0	686.829.993	681.470.355
<b>47</b>	<b>СОЦИЈАЛНИ БЕНЕФИЦИИ</b>	<b>6.276.327.000</b>	<b>6.276.166.872</b>	<b>0</b>	<b>0</b>	<b>2.393.090</b>	<b>1.794.495</b>	<b>83.440.000</b>	<b>65.144.305</b>	<b>0</b>	<b>0</b>	<b>6.362.160.090</b>	<b>6.343.105.672</b>
471	Социјални надоместоци	6.276.327.000	6.276.166.872	0	0	2.393.090	1.794.495	71.000.000	59.275.000	0	0	6.349.720.090	6.337.236.367
473	Плаќања на надоместоци од Агенцијата за вработување	0	0	0	0	0	0	12.440.000	5.869.305	0	0	12.440.000	5.869.305
<b>48</b>	<b>КАПИТАЛНИ РАСХОДИ</b>	<b>12.309.641.339</b>	<b>11.188.029.036</b>	<b>590.253.412</b>	<b>262.689.915</b>	<b>1.752.089.208</b>	<b>1.092.774.775</b>	<b>4.542.707.200</b>	<b>3.355.196.175</b>	<b>2.038.114.400</b>	<b>1.673.161.807</b>	<b>21.232.805.559</b>	<b>17.571.851.708</b>
480	Купување на опрема и машини	2.508.779.001	2.555.622.396	221.067.252	117.821.424	282.886.000	121.088.246	28.497.400	12.177.713	470.585.000	349.713.736	3.511.814.653	3.156.423.515
481	Градежни објекти	1.226.412.541	1.117.788.039	53.775.000	17.618.956	101.601.343	16.053.305	210.856.400	100.007.877	31.507.000	25.437.173	1.624.152.284	1.276.905.350
482	Други градежни објекти	4.787.566.456	4.582.293.327	192.040.000	68.677.132	302.169.865	188.115.065	2.819.772.400	2.429.425.246	1.451.319.200	1.275.531.484	9.552.867.921	8.544.042.254
483	Купување на мебел	96.579.400	87.346.141	7.061.160	1.824.634	40.980.000	11.363.857	29.392.000	28.902.106	6.543.000	510.378	180.555.560	129.947.116
484	Стратешки стоки и други резерви	0	0	0	0	972.050.000	735.369.373	0	0	0	0	972.050.000	735.369.373
485	Вложувања и нефинансиски средства	423.420.520	380.103.358	64.710.000	14.620.915	40.620.000	14.176.721	533.687.000	372.758.389	10.210.000	2.943.638	1.072.647.520	784.603.021
486	Купување на возила	575.671.000	559.169.825	49.400.000	42.126.854	11.782.000	6.608.208	4.768.000	3.379.842	864.000	0	642.485.000	611.284.729
488	Капитални дотации до ЕЛС	505.237.421	501.918.418	2.200.000	0	0	0	240.554.000	105.108.905	0	0	747.991.421	607.027.323
489	Капитални субвенции за претпријатија и невладини организации	2.185.975.000	1.403.787.532	0	0	0	0	675.180.000	303.436.097	67.086.200	19.025.398	2.928.241.200	1.726.249.027
<b>49</b>	<b>ОТПЛАТА НА ГЛАВНИНА</b>	<b>10.801.640.000</b>	<b>10.034.752.177</b>	<b>0</b>	<b>0</b>	<b>60.230.000</b>	<b>57.536.900</b>	<b>0</b>	<b>0</b>	<b>0</b>	<b>0</b>	<b>10.861.870.000</b>	<b>10.092.289.077</b>
491	Отплата на главнина до нерезидентни кредитори	9.074.000.000	8.317.562.249	0	0	50.230.000	50.036.900	0	0	0	0	9.124.230.000	8.367.599.149
492	Отплата на главнина кон домашни институции	1.727.640.000	1.717.189.928	0	0	10.000.000	7.500.000	0	0	0	0	1.737.640.000	1.724.689.928

## Биланс на расходи на Централен буџет по буџетски корисници

во денари

121.524.000.000 119.245.688.187 3.029.551.000 1.636.493.549 6.742.768.000 4.538.267.303 4.958.127.400 3.614.656.189 4.578.770.013 3.225.499.094 140.833.216.413 132.260.604.322

Раздел	О П И С	Б У Џ Е Т 2014											
		Расходи на Основен буџет				Расходи од самофинансирачки активности		Расходи од заеми		Расходи од донации		Вкупно расходи	
		Буџет	Реализација	Буџет	Реализација	Буџет	Реализација	Буџет	Реализација	Буџет	Реализација	Буџет	Реализација
01001	ПРЕТСЕДАТЕЛ НА РЕПУБЛИКА МАКЕДОНИЈА	61.757.000	57.085.219	0	0	0	0	0	0	2.960.000	1.849.339	64.717.000	58.934.558
01002	АГЕНЦИЈА ЗА РАЗУЗНАВАЊЕ	156.471.000	156.405.862	500.000	500.000	0	0	0	0	0	0	156.971.000	156.905.862
02001	СОБРАНИЕ НА РЕПУБЛИКА МАКЕДОНИЈА	664.389.000	659.501.362	11.362.000	8.122.402	0	0	0	0	11.362.000	8.122.402	687.113.000	675.746.166
02002	ДРЖАВЕН ЗАВОД ЗА РЕВИЗИЈА	92.240.000	87.088.391	2.640.000	373.224	0	0	0	0	19.025.000	9.983.818	113.905.000	97.445.433
02003	ДРЖАВНА КОМИСИЈА ЗА СПРЕЧУВАЊЕ НА КОРУПЦИЈА	21.666.000	20.863.835	0	0	0	0	0	0	110.000	47.454	21.776.000	20.911.289
02004	ДРЖАВНА ИЗБОРНА КОМИСИЈА	303.866.000	289.091.048	0	0	0	0	0	0	0	0	303.866.000	289.091.048
02005	КОМИСИЈА ЗА ЗАШТИТА НА КОНКУРЕНЦИЈА	19.089.000	16.819.878	0	0	0	0	0	0	1.515.326	838.353	20.604.326	17.658.231
02006	ДИРЕКЦИЈА ЗА ЗАШТИТА НА ЛИЧНИ ПОДАТОЦИ	16.081.000	15.739.292	4.300.000	2.457.505	0	0	0	0	16.418.000	9.070.515	36.799.000	27.267.312
02007	ДРЖАВНА КОМИСИЈА ЗА ЖАЛБИ ПО ЈАВНИ НАБАВКИ	14.116.000	11.523.042	0	0	0	0	0	0	0	0	14.116.000	11.523.042
02008	КОМИСИЈА ЗА ВЕРИФИКАЦИЈА НА ФАКТИТЕ	20.702.000	19.906.368	0	0	0	0	0	0	0	0	20.702.000	19.906.368
02009	РЕГУЛАТОРНА КОМИСИЈА ЗА ДОМУВАЊЕ	7.160.000	5.994.923	200.000	92.119	0	0	0	0	0	0	7.360.000	6.087.042
02010	СОВЕТ ЗА УНАПРЕДУВАЊЕ И НАДЗОР НА РЕВИЗИЈАТА	3.315.000	2.382.887	0	0	4.500.000	1.796.663	0	0	0	0	7.815.000	4.179.550
02011	КОМИСИЈА ЗА ЗАШТИТА ОД ДИСКРИМИНАЦИЈА	4.557.000	4.505.865	0	0	0	0	0	0	177.000	173.771	4.734.000	4.679.636
02012	ДРЖАВНА КОМИСИЈА ЗА ОДЛУЧУВАЊЕ ВО УПРАВНА ПОСТАПКА И ПОСТАПКА ОД РАБОТЕН ОДНОС ВО ВТОР СТЕПЕН	33.402.000	27.131.058	0	0	0	0	0	0	0	0	33.402.000	27.131.058
02013	РЕВИЗОРСКО ТЕЛО ЗА РЕВИЗИЈА НА ИНСТРУМЕНТОТ ЗА ПРЕТПРИСТАПНА ПОМОШ	37.489.000	35.440.735	0	0	0	0	0	0	0	0	37.489.000	35.440.735
03001	УСТАВЕН СУД НА РЕПУБЛИКА МАКЕДОНИЈА	33.722.000	30.857.359	0	0	0	0	0	0	122.796	122.404	33.844.796	30.979.763
04001	ВЛАДА НА РЕПУБЛИКА МАКЕДОНИЈА	1.149.038.000	1.139.477.544	0	0	0	0	9.963.000	0	0	0	1.159.001.000	1.139.477.544
04002	СЛУЖБА ЗА ОПШТИ И ЗАЕДНИЧКИ РАБОТИ НА ВЛАДАТА НА РМ	2.186.325.000	2.182.407.012	60.650.000	17.748.541	30.000.000	13.506.636	0	0	0	0	2.276.975.000	2.213.662.189
04003	СЕКРЕТАРИЈАТ ЗА ЗАКОНОДАВСТВО	18.523.000	14.212.522	0	0	0	0	0	0	0	0	18.523.000	14.212.522
04006	ДРЖАВНО ПРАВОБРАНИТЕЛСТВО НА РЕПУБЛИКА МАКЕДОНИЈА	122.101.000	113.462.955	4.631.000	715.155	0	0	0	0	0	0	126.732.000	114.178.110
04008	АГЕНЦИЈА ЗА АДМИНИСТРАЦИЈА	30.714.000	27.885.328	0	0	0	0	0	0	0	0	30.714.000	27.885.328
04009	СЕКРЕТАРИЈАТ ЗА ЕВРОПСКИ ПРАШАЊА	87.245.000	73.533.273	0	0	0	0	0	0	19.775.000	15.015.518	107.020.000	88.548.791
04010	СЕКРЕТАРИЈАТ ЗА СПРОВЕДУВАЊЕ НА РАМКОВНИОТ ДОГОВОР	616.514.000	574.563.284	0	0	0	0	0	0	0	0	616.514.000	574.563.284
04012	АГЕНЦИЈА ЗА ОСТВАРУВАЊЕ НА ПРАВАТА НА ЗАЕДНИЦИТЕ	6.028.000	5.281.543	0	0	0	0	0	0	0	0	6.028.000	5.281.543
04013	АГЕНЦИЈА ЗА УПРАВУВАЊЕ СО ОДЗЕМЕН ИМОТ	18.301.000	17.225.541	0	0	0	0	0	0	0	0	18.301.000	17.225.541
04014	ИНСПЕКЦИСКИ СОВЕТ	14.052.000	9.127.142	0	0	0	0	0	0	0	0	14.052.000	9.127.142
05001	МИНИСТЕРСТВО ЗА ОДБРАНА	5.422.845.000	5.297.368.977	83.400.000	49.253.133	31.000.000	23.884.059	0	0	20.498.000	2.875.209	5.557.743.000	5.373.381.378
05002	ДИРЕКЦИЈА ЗА БЕЗБЕДНОСТ НА КЛАСИФИЦИРАНИ ИНФОРМАЦИИ	22.300.000	19.359.528	0	0	0	0	0	0	0	0	22.300.000	19.359.528
05003	ДИРЕКЦИЈА ЗА ЗАШТИТА И СПАСУВАЊЕ	180.100.000	165.048.173	84.000.000	54.182.832	0	0	0	0	0	0	264.100.000	219.231.005
05004	ЦЕНТАР ЗА УПРАВУВАЊЕ СО КРИЗИ	145.274.000	140.551.874	150.000	0	0	0	0	0	0	0	145.424.000	140.551.874
06001	МИНИСТЕРСТВО ЗА ВНАТРЕШНИ РАБОТИ	8.157.288.000	8.122.967.772	1.397.087.000	698.683.295	78.600.000	18.892.144	0	0	149.000.000	146.121.585	9.781.975.000	8.986.664.796

## Биланс на расходи на Централен буџет по буџетски корисници

во денари

121.524.000.000 119.245.688.187 3.029.551.000 1.636.493.549 6.742.768.000 4.538.267.303 4.958.127.400 3.614.656.189 4.578.770.013 3.225.499.094 140.833.216.413 132.260.604.322

Раздел	О П И С	Б У Џ Е Т 2014											
		Расходи на Основен буџет				Расходи од самофинансирачки активности		Расходи од заеми		Расходи од донации		Вкупно расходи	
		Буџет	Реализација	Буџет	Реализација	Буџет	Реализација	Буџет	Реализација	Буџет	Реализација	Буџет	Реализација
07001	МИНИСТЕРСТВО ЗА ПРАВДА	382.322.000	290.804.249	10.000.000	8.838.656	0	0	0	0	0	0	392.322.000	299.642.905
07002	УПРАВА ЗА ИЗВРШУВАЊЕ НА САНКЦИИ	529.107.000	514.795.104	0	0	18.168.000	9.814.458	183.930.000	89.223.549	0	0	731.205.000	613.833.111
07003	УПРАВА ЗА ВОДЕЊЕ НА МАТИЧНИТЕ КНИГИ	161.827.000	154.213.973	37.035.000	28.605.702	0	0	0	0	0	0	198.862.000	182.819.675
08001	МИНИСТЕРСТВО ЗА НАДВОРЕШНИ РАБОТИ	1.095.889.000	1.017.983.447	0	0	0	0	0	0	452.000	137.895	1.096.341.000	1.018.121.342
09001	МИНИСТЕРСТВО ЗА ФИНАНСИИ	1.118.062.000	1.094.399.284	71.504.000	40.291.988	11.500.000	96.000	638.424.400	404.448.820	19.200.000	11.006.769	1.858.690.400	1.550.242.861
09002	МИНИСТЕРСТВО ЗА ФИНАНСИИ - ФУНКЦИИ НА ДРЖАВАТА	18.943.351.000	18.956.502.677	0	0	56.379.000	41.167.923	2.148.451.000	2.091.927.660	2.756.668.000	2.209.876.206	23.904.849.000	23.299.474.466
09003	ЦАРИНСКА УПРАВА НА РЕПУБЛИКА МАКЕДОНИЈА	844.794.000	826.234.872	60.300.000	46.021.801	0	0	5.074.000	2.434.590	26.822.000	23.458.663	936.990.000	898.149.926
09004	АГЕНЦИЈА ЗА СТОКОВНИ РЕЗЕРВИ	50.715.000	49.228.332	0	0	200.000.000	124.158.540	0	0	0	0	250.715.000	173.386.872
09005	УПРАВА ЗА ЈАВНИ ПРИХОДИ	717.440.000	714.335.489	365.000.000	289.820.831	0	0	0	0	812.000	0	1.083.252.000	1.004.156.320
09006	УПРАВА ЗА ФИНАНСИСКА ПОЛИЦИЈА	27.673.000	26.439.703	0	0	0	0	0	0	6.350.000	165.000	34.023.000	26.604.703
09007	ДИРЕКЦИЈА ЗА ЗАДОЛЖИТЕЛНИ РЕЗЕРВИ НА НАФТА И НАФТЕНИ ДЕРИВАТИ	0	0	0	0	874.500.000	643.833.422	0	0	0	0	874.500.000	643.833.422
09008	ДРЖАВЕН ДЕВИЗЕН ИНСПЕКТОРАТ	3.557.000	0	0	0	0	0	0	0	0	0	3.557.000	0
10001	МИНИСТЕРСТВО ЗА ЕКОНОМИЈА	421.133.000	381.248.140	142.405.000	101.706.738	6.050.000	76.465	0	0	146.930.000	53.897.042	716.518.000	536.928.385
10002	АГЕНЦИЈА ЗА СТРАНСКИ ИНВЕСТИЦИИ И ПРОМОЦИЈА НА ИЗВОЗОТ НА РМ	505.760.000	491.761.820	0	0	0	0	0	0	0	0	505.760.000	491.761.820
10003	АГЕНЦИЈА ЗА ПРОМОЦИЈА И ПОДДРШКА НА ТУРИЗМОТ	168.720.000	162.672.703	45.000.000	0	4.007.000	1.996.932	0	0	0	0	217.727.000	164.669.635
10004	ДИРЕКЦИЈА ЗА ТЕХНОЛОШКИ ИНДУСТРИСКИ РАЗВОЈНИ ЗОНИ	464.005.000	343.122.872	0	0	173.100.000	130.479.243	0	0	0	0	637.105.000	473.602.115
10005	ДРЖАВЕН ПАЗАРЕН ИНСПЕКТОРАТ	83.125.000	75.410.905	0	0	0	0	0	0	0	0	83.125.000	75.410.905
10006	ДРЖАВЕН ИНСПЕКТОРАТ ЗА ТЕХНИЧКА ИНСПЕКЦИЈА	11.993.000	9.527.168	0	0	0	0	0	0	0	0	11.993.000	9.527.168
11002	ДРЖАВЕН ЗАВОД ЗА ЗАШТИТА НА ИНДУСТРИСКА СОПСТВЕНОСТ	0	0	0	0	34.839.000	31.717.617	0	0	0	0	34.839.000	31.717.617
12101	МИНИСТЕРСТВО ЗА ЖИВОТНА СРЕДИНА И ПРОСТОРНО ПЛАНИРАЊЕ	409.856.000	398.158.907	122.800.000	68.821.881	10.000.000	4.599.601	0	0	50.000.000	12.052.889	592.656.000	483.633.278
12102	ДРЖАВЕН ИНСПЕКТОРАТ ЗА ЖИВОТНА СРЕДИНА	8.157.000	6.949.080	0	0	0	0	0	0	0	0	8.157.000	6.949.080
13001	МИНИСТЕРСТВО ЗА ТРАНСПОРТ И ВРСКИ	1.837.466.000	1.819.058.891	20.000.000	3.467.668	0	0	1.173.234.000	619.690.274	76.875.000	32.671.622	3.107.575.000	2.474.888.455
13004	ДРЖАВЕН ИНСПЕКТОРАТ ЗА ТРАНСПОРТ	18.198.000	8.557.798	0	0	0	0	0	0	0	0	18.198.000	8.557.798
13005	ДРЖАВЕН ИНСПЕКТОРАТ ЗА ГРАДЕЖНИШТВО И УРБАНИЗАМ	12.959.000	4.903.877	0	0	0	0	0	0	0	0	12.959.000	4.903.877
13006	ДРЖАВЕН КОМУНАЛЕН ИНСПЕКТОРАТ	10.672.000	4.618.999	0	0	0	0	0	0	0	0	10.672.000	4.618.999
14001	МИНИСТЕРСТВО ЗА ЗЕМЈОДЕЛСТВО, ШУМАРСТВО И ВОДОСТОПАНСТВО	597.122.000	577.804.123	20.500.000	13.743.519	0	0	49.048.000	344.027	49.311.000	0	715.981.000	591.891.669
14002	АГЕНЦИЈА ЗА ПОТТИКНУВАЊЕ НА РАЗВОЈОТ НА ЗЕМЈОДЕЛСТВОТО - БИТОЛА	63.830.000	59.909.944	1.600.000	1.030.893	0	0	0	0	0	0	65.430.000	60.940.837
14003	УПРАВА ЗА ХИДРОМЕТЕОРОЛОШКИ РАБОТИ	93.352.000	93.124.255	800.000	762.279	4.300.000	1.502.606	0	0	0	0	98.452.000	95.389.140
14004	АГЕНЦИЈА ЗА ФИНАНСИСКА ПОДДРШКА ВО ЗЕМЈОДЕЛСТВОТО И РУРАЛНИОТ РАЗВОЈ	8.527.055.000	7.576.946.425	0	0	0	0	0	0	0	0	8.527.055.000	7.576.946.425
14005	АГЕНЦИЈА ЗА ХРАНА И ВЕТЕРИНАРСТВО НА РЕПУБЛИКА МАКЕДОНИЈА	336.508.000	326.101.801	50.000.000	46.632.686	0	0	0	0	20.544.000	543.463	407.052.000	373.277.950

## Биланс на расходи на Централен буџет по буџетски корисници

во денари

121.524.000.000 119.245.688.187 3.029.551.000 1.636.493.549 6.742.768.000 4.538.267.303 4.958.127.400 3.614.656.189 4.578.770.013 3.225.499.094 140.833.216.413 132.260.604.322

Раздел	О П И С	Б У Џ Е Т 2014											
		Расходи на Основен буџет				Расходи од самофинансирачки активности		Расходи од заеми		Расходи од донации		Вкупно расходи	
		Буџет	Реализација	Буџет	Реализација	Буџет	Реализација	Буџет	Реализација	Буџет	Реализација	Буџет	Реализација
14006	ДРЖАВЕН ИНСПЕКТОРАТ ЗА ЗЕМЈОДЕЛСТВО	31.977.000	28.542.022	8.000.000	1.328.735	0	0	0	0	0	0	39.977.000	29.870.757
14007	ДРЖАВЕН ИНСПЕКТОРАТ ЗА ШУМАРСТВО И ЛОВСТВО	11.546.000	7.374.703	0	0	0	0	0	0	0	0	11.546.000	7.374.703
15001	МИНИСТЕРСТВО ЗА ТРУД И СОЦИЈАЛНА ПОЛИТИКА	34.164.504.000	34.122.373.371	14.311.000	5.202.277	78.852.000	34.871.736	171.620.000	117.708.195	64.887.000	37.927.190	34.494.174.000	34.318.082.769
15002	ДРЖАВЕН ИНСПЕКТОРАТ ЗА ТРУД	50.891.000	44.571.728	1.600.000	0	0	0	0	0	0	0	52.491.000	44.571.728
16001	МИНИСТЕРСТВО ЗА ОБРАЗОВАНИЕ И НАУКА	17.583.938.000	17.418.809.623	62.964.000	9.538.186	3.851.903.000	2.547.594.595	131.288.000	93.625.634	531.900.000	245.566.110	22.161.993.000	20.315.134.148
16002	БИРО ЗА РАЗВОЈ НА ОБРАЗОВАНИЕТО	209.115.000	198.388.483	0	0	7.450.000	1.542.747	0	0	4.250.000	586.095	220.815.000	200.517.325
16003	НАЦИОНАЛНА АГЕНЦИЈА ЗА ЕВРОПСКИ ОБРАЗОВНИ ПРОГРАМИ И МОБИЛНОСТ	19.286.000	16.015.451	0	0	0	0	0	0	121.940.000	87.478.384	141.226.000	103.493.835
16004	ДРЖАВЕН ПРОСВЕТЕН ИНСПЕКТОРАТ	24.283.000	18.850.323	0	0	0	0	0	0	0	0	24.283.000	18.850.323
16101	АГЕНЦИЈА ЗА МЛАДИ И СПОРТ	342.143.000	337.919.786	100.000.000	23.591.699	0	0	0	0	792.721	0	442.935.721	361.511.485
17001	МИНИСТЕРСТВО ЗА ИНФОРМАТИЧКО ОПШТЕСТВО И АДМИНИСТРАЦИЈА	290.893.000	263.452.414	38.329.000	15.535.975	0	0	0	0	1.663.170	1.247.884	330.885.170	280.236.273
17002	ДРЖАВЕН УПРАВЕН ИНСПЕКТОРАТ	13.235.000	10.844.839	0	0	0	0	0	0	0	0	13.235.000	10.844.839
18001	МИНИСТЕРСТВО ЗА КУЛТУРА	328.488.000	322.721.391	1.600.000	763.821	1.000.000	15.456	0	0	26.130.000	13.366.164	357.218.000	336.866.832
18010	ФИНАНСИРАЊЕ НА ДЕЈНОСТИТЕ ОД ОБЛАСТА НА КУЛТУРАТА	3.269.361.000	3.228.470.636	40.510.000	19.296.212	225.764.000	92.185.759	0	0	28.370.000	12.428.494	3.564.005.000	3.352.381.101
19001	МИНИСТЕРСТВО ЗА ЗДРАВСТВО	4.822.881.000	4.718.891.467	92.600.000	31.145.620	616.001.000	476.818.127	306.550.000	85.844.517	302.059.000	247.709.087	6.140.091.000	5.560.408.818
19002	ДРЖАВЕН, САНИТАРЕН И ЗДРАВСТВЕН ИНСПЕКТОРАТ	15.000.000	14.588.882	11.500.000	218.115	10.000.000	776.328	0	0	0	0	36.500.000	15.583.325
19101	МИНИСТЕРСТВО ЗА ЛОКАЛНА САМОУПРАВА	279.930.000	273.835.003	0	0	0	0	0	0	31.169.000	15.451.653	311.099.000	289.286.656
19102	ДРЖАВЕН ИНСПЕКТОРАТ ЗА ЛОКАЛНА САМОУПРАВА	1.339.000	1.273.164	0	0	0	0	0	0	0	0	1.339.000	1.273.164
19201	АГЕНЦИЈА ЗА ИСЕЛЕНИШТВО	19.255.000	19.048.987	0	0	23.000	0	0	0	0	0	19.278.000	19.048.987
19302	КОМИСИЈА ЗА ЗАШТИТА НА ПРАВОТО ЗА СЛОБОДЕН ПРИСТАП ДО ИНФОРМАЦИЈЕ ОД ЈАВЕН КАРАКТЕР	14.326.000	12.166.694	0	0	0	0	0	0	0	0	14.326.000	12.166.694
20001	КОМИСИЈА ЗА ОДНОСИ СО ВЕРСКИТЕ ЗАЕДНИЦИ И РЕЛИГИОЗНИ ГРУПИ	11.183.000	11.076.771	0	0	0	0	0	0	0	0	11.183.000	11.076.771
21001	АГЕНЦИЈА ЗА КАТАСТАР НА НЕДВИЖНОСТИ	225.205.000	224.741.882	0	0	349.172.000	293.848.151	140.545.000	109.408.923	0	0	714.922.000	627.998.956
22001	ДРЖАВЕН ЗАВОД ЗА СТАТИСТИКА	155.497.000	154.239.886	2.085.000	98.433	3.000.000	346.362	0	0	34.953.000	18.736.346	195.535.000	173.421.027
24001	ДРЖАВЕН АРХИВ НА РЕПУБЛИКА МАКЕДОНИЈА	112.734.000	111.701.336	8.000.000	4.896.050	0	0	0	0	0	0	120.734.000	116.597.386
25001	БИРО ЗА СУДСКИ ВЕШТАЧЕЊА	16.578.000	16.081.950	0	0	24.500.000	16.940.831	0	0	0	0	41.078.000	33.022.781
26001	МАКЕДОНСКА АКАДЕМИЈА НА НАУКИТЕ И УМЕТНОСТИТЕ	91.135.000	87.549.139	0	0	38.160.000	25.804.902	0	0	29.000.000	4.404.047	158.295.000	117.758.088
28001	БИРО ЗА РЕГИОНАЛЕН РАЗВОЈ	67.549.000	64.482.675	10.000.000	3.612.996	0	0	0	0	0	0	77.549.000	68.095.671
29010	СУДСКА ВЛАСТ	1.768.799.000	1.760.788.623	41.972.000	39.378.945	0	0	0	0	6.600.000	2.438.794	1.817.371.000	1.802.606.362
31010	ЈАВНО ОБВИНИТЕЛСТВО НА РЕПУБЛИКА МАКЕДОНИЈА	400.255.000	362.482.589	216.000	13.637	0	0	0	0	0	0	400.471.000	362.496.226
31101	НАРОДЕН ПРАВОБРАНИТЕЛ	71.356.000	66.779.939	0	0	0	0	0	0	129.000	128.929	71.485.000	66.908.868



# Буџетски расходи по функции на Централен буџет

во денари

121.524.000.000 119.245.688.187 3.029.551.000 1.636.493.549 6.742.768.000 4.538.267.303 4.958.127.400 3.614.656.189 4.578.770.013 3.225.499.094 140.833.216.413 132.260.604.322

Функционална категорија Функционална ставка <b>О П И С</b>		Буџет 2014 година											
		Расходи на Основен Буџет				Расходи од само-финансирачки активности		Расходи заеми		Расходи донации		Вкупно расходи	
		Буџет	Извршување	Буџет	Извршување	Буџет	Извршување	Буџет	Извршување	Буџет	Извршување	Буџет	Извршување
<b>701</b>	<b>ОПШТИ ЈАВНИ СЛУЖБИ</b>	<b>12.039.381.500</b>	<b>11.610.601.314</b>	<b>615.141.000</b>	<b>433.889.459</b>	<b>1.188.262.000</b>	<b>837.213.724</b>	<b>2.791.949.400</b>	<b>2.498.811.070</b>	<b>3.099.768.000</b>	<b>2.414.979.830</b>	<b>19.734.501.900</b>	<b>17.795.495.397</b>
7011	Извршни и законодавни органи, финансиски и фискални работи, надворешни работи	4.658.625.000	4.476.022.207	500.316.000	377.530.378	16.023.000	1.892.663	618.174.000	384.955.931	75.242.000	45.855.273	5.868.380.000	5.286.256.452
7012	Странска економска помош	75.178.000	64.957.008	0	0	0	0	0	0	19.775.000	15.015.518	94.953.000	79.972.526
7013	Општи услуги	4.460.572.500	4.268.142.596	77.790.000	27.753.379	1.134.079.000	809.516.159	2.173.775.400	2.113.855.139	2.975.751.000	2.349.704.992	10.821.967.900	9.568.972.265
7014	Основни истражувања	423.500.000	408.968.760	0	0	0	0	0	0	0	0	423.500.000	408.968.760
7015	Општи јавни услуги за истражување	101.163.000	94.556.395	0	0	38.160.000	25.804.902	0	0	29.000.000	4.404.047	168.323.000	124.765.344
7016	Други општи јавни услуги	2.320.343.000	2.297.954.348	37.035.000	28.605.702	0	0	0	0	0	0	2.357.378.000	2.326.560.050
<b>702</b>	<b>ОДБРАНА</b>	<b>5.608.869.000</b>	<b>5.470.673.388</b>	<b>162.250.000</b>	<b>99.981.290</b>	<b>31.000.000</b>	<b>23.884.059</b>	<b>0</b>	<b>0</b>	<b>18.498.000</b>	<b>1.459.542</b>	<b>5.820.617.000</b>	<b>5.595.998.279</b>
7021	Воена одбрана	4.821.425.000	4.708.169.551	62.250.000	39.771.292	6.000.000	2.809.637	0	0	17.379.000	1.459.542	4.907.054.000	4.752.210.022
7022	Цивилна одбрана	178.100.000	163.498.338	84.000.000	54.182.832	0	0	0	0	0	0	262.100.000	217.681.170
7023	Странска воена помош	478.644.000	474.470.435	1.000.000	8.400	0	0	0	0	0	0	479.644.000	474.478.835
7025	Други функции на одбраната	130.700.000	124.535.064	15.000.000	6.018.766	25.000.000	21.074.422	0	0	1.119.000	0	171.819.000	151.628.252
<b>703</b>	<b>ЈАВЕН РЕД И МИР</b>	<b>11.599.673.000</b>	<b>11.398.079.058</b>	<b>1.458.706.000</b>	<b>750.587.193</b>	<b>42.668.000</b>	<b>26.755.289</b>	<b>183.930.000</b>	<b>89.223.549</b>	<b>172.379.796</b>	<b>157.929.681</b>	<b>13.457.356.796</b>	<b>12.422.574.770</b>
7031	Полициски услуги	7.563.715.000	7.547.921.582	1.397.087.000	698.683.295	0	0	0	0	149.110.000	146.169.039	9.109.912.000	8.392.773.916
7032	Противпожарни услуги	292.916.000	276.490.423	0	0	0	0	0	0	0	0	292.916.000	276.490.423
7033	Судови	2.792.237.000	2.638.670.754	56.819.000	48.946.393	24.500.000	16.940.831	0	0	6.851.796	2.690.127	2.880.407.796	2.707.248.105
7034	Казнено-поправни установи	529.107.000	514.795.104	0	0	18.168.000	9.814.458	183.930.000	89.223.549	0	0	731.205.000	613.833.111
7036	Други функцији на јавниот ред и мир	421.698.000	420.201.195	4.800.000	2.957.505	0	0	0	0	16.418.000	9.070.515	442.916.000	432.229.215
<b>704</b>	<b>ЕКОНОМСКИ РАБОТИ</b>	<b>30.115.433.500</b>	<b>29.019.674.580</b>	<b>338.624.000</b>	<b>192.390.107</b>	<b>390.896.000</b>	<b>238.171.643</b>	<b>685.143.000</b>	<b>303.436.097</b>	<b>117.729.496</b>	<b>23.178.907</b>	<b>31.647.825.996</b>	<b>29.776.851.334</b>
7041	Општи економски, комерцијални и работи поврзани со трудот	1.671.588.000	1.521.142.257	126.075.000	90.807.636	212.889.000	163.699.466	9.963.000	0	59.692.326	19.035.442	2.080.207.326	1.794.684.801
7042	Земјоделство, шумарство, лов и риболов	9.410.561.000	8.472.206.108	80.100.000	62.735.833	0	0	0	0	544.000	543.463	9.491.205.000	8.535.485.404

Функционална категорија Функционална ставка <b>О П И С</b>		Буџет 2014 година											
		Расходи на Основен Буџет				Расходи од само-финансирачки активности		Расходи заеми		Расходи донации		Вкупно расходи	
		Буџет	Извршување	Буџет	Извршување	Буџет	Извршување	Буџет	Извршување	Буџет	Извршување	Буџет	Извршување
7043	Горива и енергетика	21.685.000	20.218.328	400.000	126.489	400.000	0	0	0	53.830.000	936.451	76.315.000	21.281.268
7044	Рударство, занаетчиство и градежништво	141.390.000	130.727.377	16.730.000	11.534.892	5.000.000	76.465	770.000	762.872	0	0	163.890.000	143.101.606
7045	Транспорт	1.436.686.000	1.404.911.821	20.000.000	3.467.668	0	0	674.410.000	302.673.225	0	0	2.131.096.000	1.711.052.714
7046	Комуникации	309.092.000	298.011.874	46.319.000	21.106.457	60.000.000	40.000.000	0	0	1.663.170	1.247.884	417.074.170	360.366.215
7047	Останати индустрии	403.610.000	377.532.527	49.000.000	2.611.132	112.607.000	34.395.712	0	0	2.000.000	1.415.667	567.217.000	415.955.038
7049	Други економски работи	16.720.821.500	16.794.924.288	0	0	0	0	0	0	0	0	16.720.821.500	16.794.924.288
<b>705</b>	<b>ЗАШТИТА НА ЖИВОТНА СРЕДИНА</b>	<b>796.833.000</b>	<b>772.084.951</b>	<b>122.800.000</b>	<b>68.821.881</b>	<b>10.000.000</b>	<b>4.599.601</b>	<b>0</b>	<b>0</b>	<b>50.000.000</b>	<b>12.052.889</b>	<b>979.633.000</b>	<b>857.559.322</b>
7050	Заштита на животната средина	695.860.000	675.798.927	122.800.000	68.821.881	0	0	0	0	33.000.000	12.052.889	851.660.000	756.673.697
7052	Управување со отпадните води	9.023.000	8.804.361	0	0	10.000.000	4.599.601	0	0	0	0	19.023.000	13.403.962
7053	Намалување на загадувањето	91.950.000	87.481.663	0	0	0	0	0	0	17.000.000	0	108.950.000	87.481.663
<b>706</b>	<b>ЖИВЕАЛИШТА И РАЗВОЈ НА ЗАЕДНИЦАТА</b>	<b>794.059.000</b>	<b>773.759.821</b>	<b>10.200.000</b>	<b>3.705.115</b>	<b>348.972.000</b>	<b>293.838.239</b>	<b>687.647.000</b>	<b>426.007.127</b>	<b>126.186.000</b>	<b>32.671.622</b>	<b>1.967.064.000</b>	<b>1.529.981.924</b>
7061	Развој на живеалиштата	22.845.000	22.844.177	0	0	0	0	0	0	0	0	22.845.000	22.844.177
7062	Развој на заедницата	546.333.000	539.367.395	10.200.000	3.705.115	348.972.000	293.838.239	140.545.000	109.408.923	0	0	1.046.050.000	946.319.672
7063	Водоснабдување	224.881.000	211.548.249	0	0	0	0	547.102.000	316.598.204	126.186.000	32.671.622	898.169.000	560.818.075
<b>707</b>	<b>ЗДРАВСТВО</b>	<b>4.832.781.000</b>	<b>4.728.480.349</b>	<b>104.100.000</b>	<b>31.363.735</b>	<b>566.001.000</b>	<b>437.594.455</b>	<b>306.550.000</b>	<b>85.844.517</b>	<b>302.059.000</b>	<b>247.709.087</b>	<b>6.111.491.000</b>	<b>5.530.992.143</b>
7070	Здравство	1.260.532.000	1.185.000.648	28.300.000	6.852.738	189.200.000	148.557.906	306.550.000	85.844.517	113.059.000	110.342.114	1.897.641.000	1.536.597.923
7071	Медицински материјали и опрема	12.110.000	11.532.942	59.000.000	22.521.608	161.800.000	135.170.281	0	0	181.000	0	233.091.000	169.224.831
7072	Услуги за пациентите	3.259.700.000	3.254.113.818	1.000.000	116.664	154.501.000	134.011.666	0	0	0	0	3.415.201.000	3.388.242.148
7074	Услуги на јавно здравство	258.220.000	240.948.759	0	0	45.000.000	14.767.702	0	0	188.819.000	137.366.973	492.039.000	393.083.434
7076	Други функции на здравство	42.219.000	36.884.182	15.800.000	1.872.725	15.500.000	5.086.900	0	0	0	0	73.519.000	43.843.807
<b>708</b>	<b>РЕКРЕАЦИЈА, КУЛТУРА И РЕЛИГИЈА</b>	<b>3.862.514.000</b>	<b>3.812.816.996</b>	<b>142.110.000</b>	<b>43.651.732</b>	<b>226.764.000</b>	<b>92.201.215</b>	<b>0</b>	<b>0</b>	<b>53.400.721</b>	<b>24.031.730</b>	<b>4.284.788.721</b>	<b>3.972.701.673</b>
7081	Спортски и рекреативни услуги	342.143.000	337.919.786	100.000.000	23.591.699	0	0	0	0	792.721	0	442.935.721	361.511.485
7082	Услуги за култура	3.342.794.000	3.299.641.112	42.110.000	20.060.033	226.764.000	92.201.215	0	0	52.608.000	24.031.730	3.664.276.000	3.435.934.090
7083	Услуги за емитување програма и издаваштво	166.394.000	164.179.327	0	0	0	0	0	0	0	0	166.394.000	164.179.327
7084	Религиски и останати служби на заедницата	11.183.000	11.076.771	0	0	0	0	0	0	0	0	11.183.000	11.076.771

Функционална категорија Функционална ставка <b>О П И С</b>		Буџет 2014 година											
		Расходи на Основен Буџет				Расходи од само-финансирачки активности		Расходи заеми		Расходи донации		Вкупно расходи	
		Буџет	Извршување	Буџет	Извршување	Буџет	Извршување	Буџет	Извршување	Буџет	Извршување	Буџет	Извршување
<b>709</b>	<b>ОБРАЗОВАНИЕ</b>	<b>17.695.521.000</b>	<b>17.528.165.161</b>	<b>62.009.000</b>	<b>8.618.493</b>	<b>3.872.091.000</b>	<b>2.549.654.485</b>	<b>131.288.000</b>	<b>93.625.634</b>	<b>598.090.000</b>	<b>297.758.374</b>	<b>22.358.999.000</b>	<b>20.477.822.147</b>
7090	Образование	299.142.000	281.023.925	3.789.000	0	13.300.000	1.316.369	8.487.000	4.907.739	4.850.000	1.158.722	329.568.000	288.406.755
7091	Предшколско и основно образование	875.441.335	820.190.232	21.170.000	36.155	24.876.000	5.001.806	92.161.000	64.355.667	127.100.000	81.199.095	1.140.748.335	970.782.955
7092	Средно образование	729.326.000	686.941.750	11.450.000	1.195.128	39.405.000	10.713.988	30.640.000	24.362.228	88.826.000	51.822.432	899.647.000	775.035.526
7094	Високо образование	2.207.354.000	2.183.776.475	19.600.000	6.345.345	3.471.269.000	2.340.161.605	0	0	250.314.000	75.404.050	5.948.537.000	4.605.687.475
7095	Друго образование кое не е според ниво	15.522.000	12.938.640	0	0	250.000	164.198	0	0	1.000.000	122.501	16.772.000	13.225.339
7096	Помошни служби на образование	13.304.841.231	13.296.980.910	6.000.000	1.041.865	225.001.000	178.046.594	0	0	0	0	13.535.842.231	13.476.069.369
7097	Истражување - Образование	244.608.434	230.297.778	0	0	97.990.000	14.249.925	0	0	4.060.000	573.190	346.658.434	245.120.893
7098	Други функции на образованието	19.286.000	16.015.451	0	0	0	0	0	0	121.940.000	87.478.384	141.226.000	103.493.835
<b>710</b>	<b>СОЦИЈАЛНА ЗАШТИТА</b>	<b>34.178.935.000</b>	<b>34.131.352.569</b>	<b>13.611.000</b>	<b>3.484.544</b>	<b>66.114.000</b>	<b>34.354.593</b>	<b>171.620.000</b>	<b>117.708.195</b>	<b>40.659.000</b>	<b>13.727.432</b>	<b>34.470.939.000</b>	<b>34.300.627.333</b>
7100	Социјална заштита	30.354.721.000	30.307.414.601	13.611.000	3.484.544	66.114.000	34.354.593	171.620.000	117.708.195	40.659.000	13.727.432	30.646.725.000	30.476.689.365
7101	Болест и инвалидитет	498.029.000	497.996.286	0	0	0	0	0	0	0	0	498.029.000	497.996.286
7102	Стари лица и детска заштита	1.158.742.000	1.158.741.762	0	0	0	0	0	0	0	0	1.158.742.000	1.158.741.762
7104	Семејства и деца	2.136.313.000	2.136.184.931	0	0	0	0	0	0	0	0	2.136.313.000	2.136.184.931
7107	Друго социјално исклучување	31.130.000	31.014.989	0	0	0	0	0	0	0	0	31.130.000	31.014.989

## Владини програми на Централен буџет

во денари

20.313.470.500 19.977.229.538 148.934.000 82.642.175 82.079.000 48.545.032.945.662.000 2.483.318.780 183.033.000 2.483.917.132 26.673.178.500 25.075.652.658

Владина програма Владина потпрограма	О П И С	Б У Џ Е Т 2014											
		Расходи на Основен буџет				Расходи од самофинансирачки активности		Расходи од заеми		Расходи од донации		Вкупно расходи	
		Буџет	Реализација	Буџет	Реализација	Буџет	Реализација	Буџет	Реализација	Буџет	Реализација	Буџет	Реализација
<b>A</b>	<b>ДЕЦЕНТРАЛИЗАЦИЈА</b>	<b>16.003.805.000</b>	<b>15.987.379.185</b>	<b>0</b>	<b>0</b>	<b>0</b>	<b>0</b>	<b>0</b>	<b>0</b>	<b>0</b>	<b>0</b>	<b>0</b>	<b>0</b>
A0	ДЕЦЕНТРАЛИЗАЦИЈА	1.733.000.000	1.733.000.000	0	0	0	0	0	0	0	0	0	0
A2	ПРЕНЕСУВАЊЕ НА НАДЛЕЖНОСТИ НА ЕЛС	14.270.805.000	14.254.379.185	0	0	0	0	0	0	0	0	0	0
<b>B</b>	<b>МЕРКИ ЗА НАМАЛУВАЊЕ НА СИРОМАШИЈАТА</b>	<b>198.885.000</b>	<b>198.882.844</b>	<b>0</b>	<b>0</b>	<b>0</b>	<b>0</b>	<b>0</b>	<b>0</b>	<b>0</b>	<b>0</b>	<b>0</b>	<b>0</b>
BA	ПОТТИКНУВАЊЕ НА ВРАБОТУВАЊЕТО	198.885.000	198.882.844	0	0	0	0	0	0	0	0	0	0
<b>B</b>	<b>УНАПРЕДУВАЊЕ НА ОДБРАНАТА И БЕЗБЕДНОСТА</b>	<b>235.000.000</b>	<b>234.999.101</b>	<b>0</b>	<b>0</b>	<b>0</b>	<b>0</b>	<b>0</b>	<b>0</b>	<b>0</b>	<b>0</b>	<b>0</b>	<b>0</b>
BA	ИНТЕГРАЦИЈА ВО НАТО	235.000.000	234.999.101	0	0	0	0	0	0	0	0	0	0
<b>G</b>	<b>ЈАКНЕЊЕ НА ВЛАДЕЕЊЕТО НА ПРАВОТО</b>	<b>85.207.000</b>	<b>54.939.379</b>	<b>0</b>	<b>0</b>	<b>0</b>	<b>0</b>	<b>0</b>	<b>0</b>	<b>0</b>	<b>0</b>	<b>0</b>	<b>0</b>
G1	БОРБА ПРОТИВ КОРУПЦИЈА И ОРГАНИЗИРАН КРИМИНАЛ	6.525.000	2.732.991	0	0	0	0	0	0	0	0	0	0
G2	БОРБА ПРОТИВ ТРГОВИЈА СО ЛУЃЕ И ИЛЕГАЛНА МИГРАЦИЈА	260.000	241.873	0	0	0	0	0	0	0	0	0	0
GA	РЕФОРМА НА СУДСТВОТО	78.422.000	51.964.515	0	0	0	0	0	0	0	0	0	0
<b>D</b>	<b>ЕКОНОМСКИ РАЗВОЈ</b>	<b>2.041.108.000</b>	<b>1.906.841.141</b>	<b>0</b>	<b>0</b>	<b>25.500.000</b>	<b>7.367.198</b>	<b>674.410.000</b>	<b>302.673.225</b>	<b>0</b>	<b>0</b>	<b>0</b>	<b>0</b>
D4	ЕКОНОМСКА ПРОМОЦИЈА	770.340.000	766.718.171	0	0	0	0	0	0	0	0	0	0
D5	ПРИВЛЕКУВАЊЕ НА СТРАНСКИ ДИРЕКТНИ ИНВЕСТИЦИИ И РАЗВОЈ НА СЛОБОДНАТА ЕКОНОМСКА ЗОНА	89.571.000	89.564.724	0	0	0	0	0	0	0	0	0	0
D7	УНАПРЕДУВАЊЕ НА ДЕЛОВНИТЕ АКТИВНОСТИ	23.000.000	22.255.941	0	0	0	0	0	0	0	0	0	0
DA	ИНВЕСТИЦИИ ВО ЖЕЛЕЗНИЧКАТА ИНФРАСТРУКТУРА	457.937.000	457.732.609	0	0	0	0	674.410.000	302.673.225	0	0	0	0
DV	ТЕХНОЛОШКИ ИНДУСТРИСКИ РАЗВОЈНИ ЗОНИ	428.200.000	308.316.036	0	0	25.500.000	7.367.198	0	0	0	0	0	0
DГ	ПОДДРШКА НА РАЗВОЈОТ НА МАЛИ И СРЕДНИ ПРЕТПРИЈАТИЈА	8.690.000	6.583.660	0	0	0	0	0	0	0	0	0	0
DE	ПОДДРШКА НА ИНВЕСТИЦИОНИ ВЛОЖУВАЊА	263.370.000	255.670.000	0	0	0	0	0	0	0	0	0	0
<b>K</b>	<b>РЕФОРМА ВО ЈАВНАТА АДМИНИСТРАЦИЈА</b>	<b>554.529.000</b>	<b>530.324.605</b>	<b>0</b>	<b>0</b>	<b>200.000</b>	<b>9.912</b>	<b>0</b>	<b>0</b>	<b>0</b>	<b>0</b>	<b>0</b>	<b>0</b>
K2	СТРУЧНО ОСПОСОБУВАЊЕ И УСОВРШУВАЊЕ	5.511.000	2.309.211	0	0	200.000	9.912	0	0	0	0	0	0
K5	СООДВЕТНА И ПРАВИЧНА ЗАСТАПЕНОСТ НА ЗАЕДНИЦИТЕ	549.018.000	528.015.394	0	0	0	0	0	0	0	0	0	0
<b>M</b>	<b>ИНТЕГРАЦИЈА ВО ЕУ</b>	<b>481.517.500</b>	<b>368.209.490</b>	<b>7.055.000</b>	<b>5.010.355</b>	<b>56.379.000</b>	<b>41.167.9232</b>	<b>148.451.000</b>	<b>091.927.660</b>	<b>969.033.000</b>	<b>2.347.704.872</b>	<b>5.662.435.500</b>	<b>4.854.020.300</b>
MA	ПОМОШ ПРИ ТРАНЗИЦИЈА И ИНСТИТУЦИОНАЛНА НАДГРАДБА	243.358.000	197.768.765	0	0	13.695.000	0	0	0	536.333.000	1.118.013.834	1.793.386.000	1.315.782.599
MB	ПРЕКУГРАНИЧНА СОРАБОТКА	27.915.000	27.572.309	0	0	0	0	0	0	39.217.000	23.389.497	67.132.000	50.961.806
MB	РЕГИОНАЛЕН РАЗВОЈ	118.402.900	113.685.327	0	0	36.250.000	36.250.000	148.451.000	091.927.660	118.164.000	057.243.051	3.421.267.900	3.299.106.038
MG	РАЗВОЈ НА ЧОВЕЧКИ РЕСУРСИ	39.841.600	18.029.211	7.055.000	5.010.355	6.434.000	4.917.923	0	0	203.432.800	130.033.092	256.763.400	157.990.581
MD	РУРАЛЕН РАЗВОЈ	52.000.000	11.153.878	0	0	0	0	0	0	71.886.200	19.025.398	123.886.200	30.179.276
<b>H</b>	<b>ИНФОРМАЦИСКИ И КОМУНИКАЦИСКИ ТЕХНОЛОГИИ</b>	<b>142.294.000</b>	<b>141.306.129</b>	<b>19.379.000</b>	<b>8.845.237</b>	<b>0</b>	<b>0</b>	<b>0</b>	<b>0</b>	<b>0</b>	<b>0</b>	<b>0</b>	<b>0</b>
HA	РАЗВОЈ И ИМПЛЕМЕНТАЦИЈА НА ИКТ	142.294.000	141.306.129	19.379.000	8.845.237	0	0	0	0	0	0	0	0

## Владини програми на Централен буџет

во денари

20.313.470.500 19.977.229.538 148.934.000 82.642.175 82.079.000 48.545.033 32.945.662.000 2.483.318.780 183.033.000 2.483.917.132 26.673.178.500 25.075.652.658

Владина програма Владина потпрограма	О П И С	Б У Џ Е Т 2014											
		Расходи на Основен буџет				Расходи од самофинансирачки активности		Расходи од заеми		Расходи од донации		Вкупно расходи	
		Буџет	Реализација	Буџет	Реализација	Буџет	Реализација	Буџет	Реализација	Буџет	Реализација	Буџет	Реализација
<b>О</b>	<b>РЕГИОНАЛЕН РАЗВОЈ</b>	<b>116.569.000</b>	<b>113.967.963</b>	<b>0</b>	<b>0</b>	<b>0</b>	<b>0</b>	<b>0</b>	<b>0</b>	<b>0</b>	<b>0</b>	<b>116.569.000</b>	<b>113.967.963</b>
ОА	РАМНОМЕРЕН РЕГИОНАЛЕН РАЗВОЈ	116.569.000	113.967.963	0	0	0	0	0	0	0	0	116.569.000	113.967.963
<b>С</b>	<b>УНАПРЕДУВАЊЕ НА ЖИВОТНАТА СРЕДИНА</b>	<b>59.000.000</b>	<b>56.490.662</b>	<b>122.500.000</b>	<b>68.786.583</b>	<b>0</b>	<b>0</b>	<b>0</b>	<b>0</b>	<b>33.000.000</b>	<b>12.052.889</b>	<b>214.500.000</b>	<b>137.330.134</b>
С1	УНАПРЕДУВАЊЕ НА ЖИВОТНАТА СРЕДИНА	59.000.000	56.490.662	122.500.000	68.786.583	0	0	0	0	33.000.000	12.052.889	214.500.000	137.330.134
<b>Т</b>	<b>ИНВЕСТИЦИИ ВО ОБРАЗОВАНИЕТО</b>	<b>395.556.000</b>	<b>383.889.039</b>	<b>0</b>	<b>0</b>	<b>0</b>	<b>0</b>	<b>122.801.000</b>	<b>88.717.895</b>	<b>181.000.000</b>	<b>124.159.371</b>	<b>699.357.000</b>	<b>596.766.305</b>
ТА	ИЗГРАДБА НА ОСНОВНИ УЧИЛИШТА	172.602.000	172.558.335	0	0	0	0	0	0	0	0	172.602.000	172.558.335
ТВ	ИЗГРАДБА НА УЧИЛИШНИ СПОРТСКИ САЛИ ВО ОСНОВНИ УЧИЛИШТА	103.082.000	94.329.518	0	0	0	0	92.161.000	64.355.667	120.000.000	80.675.393	315.243.000	239.360.578
ТГ	ИЗГРАДБА НА СРЕДНИ УЧИЛИШТА	63.500.000	62.668.147	0	0	0	0	0	0	0	0	63.500.000	62.668.147
ТЕ	ИЗГРАДБА НА УЧИЛИШНИ СПОРТСКИ САЛИ ВО СРЕДНИ УЧИЛИШТА	21.269.000	21.144.364	0	0	0	0	30.640.000	24.362.228	61.000.000	43.483.978	112.909.000	88.990.570
ТИ	РЕКОНСТРУКЦИЈА НА УЧЕНИЧКИ ДОМОВИ	2.080.000	2.000.000	0	0	0	0	0	0	0	0	2.080.000	2.000.000
ТК	ИЗГРАДБА И РЕКОНСТРУКЦИЈА НА СТУДЕНТСКИ ДОМОВИ	33.023.000	31.188.675	0	0	0	0	0	0	0	0	33.023.000	31.188.675

## Преглед на развојни потпрограми

19.394.698.600

15.906.649.415

Раздел	Извор на финансирање	Потпрограма	О П И С	2014	
				Буџет	Извршување
<b>04002</b>			<b>СЛУЖБА ЗА ОПШТИ И ЗАЕДНИЧКИ РАБОТИ НА ВЛАДАТА НА РМ</b>	<b>1.558.214.000</b>	<b>1.556.264.059</b>
			<b>Основен буџет</b>	<b>1.558.214.000</b>	<b>1.556.264.059</b>
	1А		РЕКОНСТРУКЦИЈА НА ЗГРАДИ НА ВЛАДИНИ ОРГАНИ	3.500.000	1.550.119
	1Б		ИЗГРАДБА И РЕКОНСТРУКЦИЈА НА АДМИНИСТРАТИВНИ ЗГРАДИ НА ДРЖАВНИ ОРГАНИ	1.554.714.000	1.554.713.940
<b>05001</b>			<b>МИНИСТЕРСТВО ЗА ОДБРАНА</b>	<b>369.000.000</b>	<b>328.212.997</b>
			<b>Основен буџет</b>	<b>369.000.000</b>	<b>328.212.997</b>
	1А		МОДЕРНИЗАЦИЈА ВО МО	7.000.000	299.406
	2А		ОПРЕМУВАЊЕ И МОДЕРНИЗАЦИЈА ВО АРМ	100.000.000	80.192.292
	5Б		ИЗГРАДБА И РЕКОНСТРУКЦИЈА НА ОБЈЕКТИ И ИНФРАСТРУКТУРА	27.000.000	12.722.198
	ВА		ИНТЕГРАЦИЈА ВО НАТО	235.000.000	234.999.101
<b>05003</b>			<b>ДИРЕКЦИЈА ЗА ЗАШТИТА И СПАСУВАЊЕ</b>	<b>2.000.000</b>	<b>1.549.835</b>
			<b>Основен буџет</b>	<b>2.000.000</b>	<b>1.549.835</b>
	МА		ПОМОШ ПРИ ТРАНЗИЦИЈА И ИНСТИТУЦИОНАЛНА НАДГРАДБА	2.000.000	1.549.835
<b>06001</b>			<b>МИНИСТЕРСТВО ЗА ВНАТРЕШНИ РАБОТИ</b>	<b>661.826.000</b>	<b>658.076.235</b>
			<b>Основен буџет</b>	<b>661.826.000</b>	<b>658.076.235</b>
	2А		РЕФОРМИ ВО ПОЛИЦИЈА	647.306.000	643.560.233
	2Б		РЕКОНСТРУКЦИЈА И ОПРЕМУВАЊЕ НА ЗГРАДИ	3.000.000	2.996.578
	МА		ПОМОШ ПРИ ТРАНЗИЦИЈА И ИНСТИТУЦИОНАЛНА НАДГРАДБА	11.520.000	11.519.424
<b>07001</b>			<b>МИНИСТЕРСТВО ЗА ПРАВДА</b>	<b>78.422.000</b>	<b>51.964.515</b>
			<b>Основен буџет</b>	<b>78.422.000</b>	<b>51.964.515</b>
	ГА		РЕФОРМА НА СУДСТВОТО	78.422.000	51.964.515

Раздел	Извор на финансирање	Потпрограма	О П И С	2014	
				Буџет	Извршување
<b>07002</b>			<b>УПРАВА ЗА ИЗВРШУВАЊЕ НА САНКЦИИ</b>	<b>196.219.000</b>	<b>100.300.348</b>
			<b>Основен буџет</b>	<b>12.289.000</b>	<b>11.076.799</b>
		ЗБ	РЕФОРМИ НА КАЗНЕНО-ПОПРАВНИТЕ УСТАНОВИ	12.289.000	11.076.799
			<b>Заеми</b>	<b>183.930.000</b>	<b>89.223.549</b>
		ЗБ	РЕФОРМИ НА КАЗНЕНО-ПОПРАВНИТЕ УСТАНОВИ	183.930.000	89.223.549
<b>07003</b>			<b>УПРАВА ЗА ВОДЕЊЕ НА МАТИЧНИТЕ КНИГИ</b>	<b>16.500.000</b>	<b>16.497.455</b>
			<b>Основен буџет</b>	<b>16.500.000</b>	<b>16.497.455</b>
		2А	РЕКОНСТРУКЦИЈА И ОПРЕМУВАЊЕ НА ПОДРАЧНИ ОДДЕЛЕНИЈА, ПОДРАЧНИ И МЕСНИ КАНЦЕЛАРИИ	16.500.000	16.497.455
<b>09001</b>			<b>МИНИСТЕРСТВО ЗА ФИНАНСИИ</b>	<b>1.217.571.000</b>	<b>986.021.191</b>
			<b>Основен буџет</b>	<b>604.471.000</b>	<b>603.499.850</b>
		1А	ДОИЗГРАДБА НА ЗГРАДА НА МИНИСТЕРСТВО ЗА ФИНАНСИИ (ОБЈЕКТ НА БАНКА ЗА НАДВОРЕШНА ТРГОВИЈА)	601.971.000	601.970.464
		МГ	РАЗВОЈ НА ЧОВЕЧКИ РЕСУРСИ	2.500.000	1.529.386
			<b>Заеми</b>	<b>613.100.000</b>	<b>382.521.341</b>
		2А	ПРОЕКТ ЗА ПОДОБРУВАЊЕ НА ОПШТИНСКИТЕ УСЛУГИ	613.100.000	382.521.341

Раздел	Извор на финансирање	Потпрограма	О П И С	2014	
				Буџет	Извршување
<b>09002</b>			<b>МИНИСТЕРСТВО ЗА ФИНАНСИИ - ФУНКЦИИ НА ДРЖАВАТА</b>	<b>5.251.027.500</b>	<b>4.571.550.178</b>
			<b>Основен буџет</b>	<b>289.529.500</b>	<b>228.578.389</b>
		МА	ПОМОШ ПРИ ТРАНЗИЦИЈА И ИНСТИТУЦИОНАЛНА НАДГРАДБА	131.285.000	96.863.851
		МВ	РЕГИОНАЛЕН РАЗВОЈ	118.402.900	113.685.327
		МГ	РАЗВОЈ НА ЧОВЕЧКИ РЕСУРСИ	39.841.600	18.029.211
			<b>Самофинансирачки активнос</b>	<b>56.379.000</b>	<b>41.167.923</b>
		МА	ПОМОШ ПРИ ТРАНЗИЦИЈА И ИНСТИТУЦИОНАЛНА НАДГРАДБА	13.695.000	0
		МВ	РЕГИОНАЛЕН РАЗВОЈ	36.250.000	36.250.000
		МГ	РАЗВОЈ НА ЧОВЕЧКИ РЕСУРСИ	6.434.000	4.917.923
			<b>Заеми</b>	<b>2.148.451.000</b>	<b>2.091.927.660</b>
		МВ	РЕГИОНАЛЕН РАЗВОЈ	2.148.451.000	2.091.927.660
			<b>Донации</b>	<b>2.756.668.000</b>	<b>2.209.876.206</b>
		МА	ПОМОШ ПРИ ТРАНЗИЦИЈА И ИНСТИТУЦИОНАЛНА НАДГРАДБА	1.363.185.000	1.003.574.665
		МВ	РЕГИОНАЛЕН РАЗВОЈ	1.118.164.000	1.057.243.051
		МГ	РАЗВОЈ НА ЧОВЕЧКИ РЕСУРСИ	203.432.800	130.033.092
		МД	РУРАЛЕН РАЗВОЈ	71.886.200	19.025.398
<b>09003</b>			<b>ЦАРИНСКА УПРАВА НА РЕПУБЛИКА МАКЕДОНИЈА</b>	<b>10.929.000</b>	<b>8.868.613</b>
			<b>Донации</b>	<b>10.929.000</b>	<b>8.868.613</b>
		МА	ПОМОШ ПРИ ТРАНЗИЦИЈА И ИНСТИТУЦИОНАЛНА НАДГРАДБА	2.881.000	930.769
		МБ	ПРЕКУГРАНИЧНА СОРАБОТКА	8.048.000	7.937.844
<b>09005</b>			<b>УПРАВА ЗА ЈАВНИ ПРИХОДИ</b>	<b>812.000</b>	<b>0</b>
			<b>Донации</b>	<b>812.000</b>	<b>0</b>
		МА	ПОМОШ ПРИ ТРАНЗИЦИЈА И ИНСТИТУЦИОНАЛНА НАДГРАДБА	812.000	0



Раздел	Извор на финансирање	Потпрограма	О П И С	2014	
				Буџет	Извршување
<b>10001</b>			<b>МИНИСТЕРСТВО ЗА ЕКОНОМИЈА</b>	<b>132.965.000</b>	<b>116.881.900</b>
			<b>Основен буџет</b>	<b>97.865.000</b>	<b>81.944.627</b>
	1А		МАКЕДОНСКО СЕЛО	85.500.000	71.718.560
	ДГ		ПОДДРШКА НА РАЗВОЈОТ НА МАЛИ И СРЕДНИ ПРЕТПРИЈАТИЈА	8.690.000	6.583.660
	МА		ПОМОШ ПРИ ТРАНЗИЦИЈА И ИНСТИТУЦИОНАЛНА НАДГРАДБА	3.675.000	3.642.407
			<b>Донации</b>	<b>35.100.000</b>	<b>34.937.273</b>
	МА		ПОМОШ ПРИ ТРАНЗИЦИЈА И ИНСТИТУЦИОНАЛНА НАДГРАДБА	35.100.000	34.937.273
<b>10004</b>			<b>ДИРЕКЦИЈА ЗА ТЕХНОЛОШКИ ИНДУСТРИСКИ РАЗВОЈНИ ЗОНИ</b>	<b>453.700.000</b>	<b>315.683.234</b>
			<b>Основен буџет</b>	<b>428.200.000</b>	<b>308.316.036</b>
	ДВ		ТЕХНОЛОШКИ ИНДУСТРИСКИ РАЗВОЈНИ ЗОНИ	428.200.000	308.316.036
			<b>Самофинансирачки активнос</b>	<b>25.500.000</b>	<b>7.367.198</b>
	ДВ		ТЕХНОЛОШКИ ИНДУСТРИСКИ РАЗВОЈНИ ЗОНИ	25.500.000	7.367.198
<b>12101</b>			<b>МИНИСТЕРСТВО ЗА ЖИВОТНА СРЕДИНА И ПРОСТОРНО ПЛАНИРАЊЕ</b>	<b>183.350.000</b>	<b>161.881.663</b>
			<b>Основен буџет</b>	<b>166.350.000</b>	<b>161.881.663</b>
	2А		КАСКАДНИ ПРЕГРАДИ НА РЕКА ВАРДАР	55.500.000	55.500.000
	2Б		ДОЈРАНСКО ЕЗЕРО	36.450.000	31.981.663
	2Д		ВОДОВОДНИ СИСТЕМИ ВО ТЕТОВО, ЛИПКОВО И ЗАЈАС	74.400.000	74.400.000
			<b>Донации</b>	<b>17.000.000</b>	<b>0</b>
	2А		КАСКАДНИ ПРЕГРАДИ НА РЕКА ВАРДАР	17.000.000	0

Раздел	Извор на финансирање	Потпрограма	О П И С	2014	
				Буџет	Извршување
<b>13001</b>			<b>МИНИСТЕРСТВО ЗА ТРАНСПОРТ И ВРСКИ</b>	<b>2.589.106.000</b>	<b>1.981.669.476</b>
			<b>Основен буџет</b>	<b>1.339.767.000</b>	<b>1.330.070.452</b>
		1А	НАДГРАДБА И РЕКОНСТРУКЦИЈА НА УПРАВНА ЗГРАДА	99.360.000	99.161.387
		2В	ИЗГРАДБА НА СОЦИЈАЛНИ СТАНОВИ	22.845.000	22.844.177
		2Д	АВТОБУСИ ЗА ЈАВЕН ГРАДСКИ ПРЕВОЗ	319.450.000	319.446.091
		2И	ИЗГРАДБА НА ПАТ ДО МАНАСТИР ТРЕСКАВЕЦ	95.700.000	95.698.795
		2Ј	ИЗГРАДБА НА ПАТ ДО МАНАСТИР ЗРЗЕ	32.400.000	32.241.723
		3Б	ВОДОВОД И КАНАЛИЗАЦИЈА ЗА ОПШТИНИТЕ	45.737.000	43.363.154
		3В	ИЗГРАДБА НА ПЕШАЧКИ ПАТЕКИ	4.000.000	3.914.582
		3Г	ПРОЕКТ ЗА ВОДОСНАБДУВАЊЕ И ОДВЕДУВАЊЕ НА ОТПАДНИ ВОДИ	45.090.000	44.899.047
		3Д	ГАСИФИКАЦИЈА	46.500.000	40.284.215
		3С	ЖИЧАРА	240.000	0
		3К	ИЗГРАДБА НА ПЛАЖИ	33.080.000	33.078.151
		3Л	ИЗГРАДБА НА СИСТЕМ ЗА ВОДОСНАБДУВАЊЕ-СОПИШТЕ И ИНФРАСТРУКТУРНИ ОБЈЕКТИ	56.953.000	56.952.575
		3М	ТУРИСТИЧКИ РАЗВОЈНИ ЗОНИ	80.475.000	80.453.946
		ДА	ИНВЕСТИЦИИ ВО ЖЕЛЕЗНИЧКАТА ИНФРАСТРУКТУРА	457.937.000	457.732.609
		<b>Заеми</b>		<b>1.172.464.000</b>	<b>618.927.402</b>
		3Б	ВОДОВОД И КАНАЛИЗАЦИЈА ЗА ОПШТИНИТЕ	252.854.000	110.138.787
		3Г	ПРОЕКТ ЗА ВОДОСНАБДУВАЊЕ И ОДВЕДУВАЊЕ НА ОТПАДНИ ВОДИ	245.200.000	206.115.390
		ДА	ИНВЕСТИЦИИ ВО ЖЕЛЕЗНИЧКАТА ИНФРАСТРУКТУРА	674.410.000	302.673.225
		<b>Донации</b>		<b>76.875.000</b>	<b>32.671.622</b>
		3Б	ВОДОВОД И КАНАЛИЗАЦИЈА ЗА ОПШТИНИТЕ	76.875.000	32.671.622

Раздел	Извор на финансирање	Потпрограма	О П И С	2014	
				Буџет	Извршување
<b>14001</b>			<b>МИНИСТЕРСТВО ЗА ЗЕМЈОДЕЛСТВО, ШУМАРСТВО И ВОДОСТОПАНСТВО</b>	<b>180.518.000</b>	<b>78.124.195</b>
			<b>Основен буџет</b>	<b>82.159.000</b>	<b>77.780.168</b>
	6А		ХИДРОСИСТЕМ ЗЛЕТОВИЦА	47.237.000	47.236.592
	6Б		ХИДРОСИСТЕМ ЛИСИЧЕ	6.290.000	6.288.088
	6Г		ПРОГРАМА ЗА НАВОДНУВАЊЕ НА ЈУЖНА ДОЛИНА НА ВАРДАР	28.632.000	24.255.488
			<b>Заеми</b>	<b>49.048.000</b>	<b>344.027</b>
	6Г		ПРОГРАМА ЗА НАВОДНУВАЊЕ НА ЈУЖНА ДОЛИНА НА ВАРДАР	49.048.000	344.027
			<b>Донации</b>	<b>49.311.000</b>	<b>0</b>
	6А		ХИДРОСИСТЕМ ЗЛЕТОВИЦА	49.311.000	0
<b>14004</b>			<b>АГЕНЦИЈА ЗА ФИНАНСИСКА ПОДДРШКА ВО ЗЕМЈОДЕЛСТВОТО И РУРАЛНИОТ РАЗВОЈ</b>	<b>1.688.100.000</b>	<b>905.707.210</b>
			<b>Основен буџет</b>	<b>1.688.100.000</b>	<b>905.707.210</b>
	2А		ФИНАНСИСКА ПОДДРШКА НА РУРАЛЕН РАЗВОЈ	1.636.100.000	894.553.332
	МД		РУРАЛЕН РАЗВОЈ	52.000.000	11.153.878
<b>14005</b>			<b>АГЕНЦИЈА ЗА ХРАНА И ВЕТЕРИНАРСТВО НА РЕПУБЛИКА МАКЕДОНИЈА</b>	<b>31.513.000</b>	<b>4.265.047</b>
			<b>Основен буџет</b>	<b>11.513.000</b>	<b>4.265.047</b>
	МА		ПОМОШ ПРИ ТРАНЗИЦИЈА И ИНСТИТУЦИОНАЛНА НАДГРАДБА	11.513.000	4.265.047
			<b>Донации</b>	<b>20.000.000</b>	<b>0</b>
	МА		ПОМОШ ПРИ ТРАНЗИЦИЈА И ИНСТИТУЦИОНАЛНА НАДГРАДБА	20.000.000	0
<b>15001</b>			<b>МИНИСТЕРСТВО ЗА ТРУД И СОЦИЈАЛНА ПОЛИТИКА</b>	<b>267.424.000</b>	<b>265.565.931</b>
			<b>Основен буџет</b>	<b>243.196.000</b>	<b>241.366.173</b>
	3А		ИЗГРАДБА, ОПРЕМУВАЊЕ И ОДРЖУВАЊЕ НА ОБЈЕКТИ ЗА ДЕТСКА ЗАШТИТА	29.075.000	28.809.511
	4А		ИЗГРАДБА, ОПРЕМУВАЊЕ И ОДРЖУВАЊЕ НА ОБЈЕКТИ ЗА СОЦИЈАЛНА ЗАШТИТА	11.890.000	10.910.182
	БА		ПОТТИКНУВАЊЕ НА ВРАБОТУВАЊЕТО	198.885.000	198.882.844
	МА		ПОМОШ ПРИ ТРАНЗИЦИЈА И ИНСТИТУЦИОНАЛНА НАДГРАДБА	1.046.000	1.045.903
	МГ		РАЗВОЈ НА ЧОВЕЧКИ РЕСУРСИ	2.300.000	1.717.733
			<b>Донации</b>	<b>24.228.000</b>	<b>24.199.758</b>
	МА		ПОМОШ ПРИ ТРАНЗИЦИЈА И ИНСТИТУЦИОНАЛНА НАДГРАДБА	24.228.000	24.199.758

Раздел	Извор на финансирање	Потпрограма	О П И С	2014	
				Буџет	Извршување
<b>16001</b>			<b>МИНИСТЕРСТВО ЗА ОБРАЗОВАНИЕ И НАУКА</b>	<b>1.228.953.000</b>	<b>1.086.902.784</b>
			<b>Основен буџет</b>	<b>865.152.000</b>	<b>838.153.303</b>
		7А	ПРОГРАМА ЗА ОПРЕМУВАЊЕ НА ЛАБОРАТОРИИ	343.500.000	330.151.713
		7Б	ПРОЕКТ ЗА ПРЕВОД НА КНИГИ ОД РЕНОМИРАНИ АВТОРИ	80.000.000	78.817.047
		МА	ПОМОШ ПРИ ТРАНЗИЦИЈА И ИНСТИТУЦИОНАЛНА НАДГРАДБА	43.841.000	43.532.268
		МГ	РАЗВОЈ НА ЧОВЕЧКИ РЕСУРСИ	2.255.000	1.763.236
		ТА	ИЗГРАДБА НА ОСНОВНИ УЧИЛИШТА	172.602.000	172.558.335
		ТВ	ИЗГРАДБА НА УЧИЛИШНИ СПОРТСКИ САЛИ ВО ОСНОВНИ УЧИЛИШТА	103.082.000	94.329.518
		ТГ	ИЗГРАДБА НА СРЕДНИ УЧИЛИШТА	63.500.000	62.668.147
		ТЕ	ИЗГРАДБА НА УЧИЛИШНИ СПОРТСКИ САЛИ ВО СРЕДНИ УЧИЛИШТА	21.269.000	21.144.364
		ТИ	РЕКОНСТРУКЦИЈА НА УЧЕНИЧКИ ДОМОВИ	2.080.000	2.000.000
		ТК	ИЗГРАДБА И РЕКОНСТРУКЦИЈА НА СТУДЕНТСКИ ДОМОВИ	33.023.000	31.188.675
			<b>Заеми</b>	<b>122.801.000</b>	<b>88.717.895</b>
		ТВ	ИЗГРАДБА НА УЧИЛИШНИ СПОРТСКИ САЛИ ВО ОСНОВНИ УЧИЛИШТА	92.161.000	64.355.667
		ТЕ	ИЗГРАДБА НА УЧИЛИШНИ СПОРТСКИ САЛИ ВО СРЕДНИ УЧИЛИШТА	30.640.000	24.362.228
			<b>Донации</b>	<b>241.000.000</b>	<b>160.031.586</b>
		МА	ПОМОШ ПРИ ТРАНЗИЦИЈА И ИНСТИТУЦИОНАЛНА НАДГРАДБА	60.000.000	35.872.215
		ТВ	ИЗГРАДБА НА УЧИЛИШНИ СПОРТСКИ САЛИ ВО ОСНОВНИ УЧИЛИШТА	120.000.000	80.675.393
		ТЕ	ИЗГРАДБА НА УЧИЛИШНИ СПОРТСКИ САЛИ ВО СРЕДНИ УЧИЛИШТА	61.000.000	43.483.978
<b>16101</b>			<b>АГЕНЦИЈА ЗА МЛАДИ И СПОРТ</b>	<b>293.782.200</b>	<b>217.372.264</b>
			<b>Основен буџет</b>	<b>293.782.200</b>	<b>217.372.264</b>
		2А	СПОРТСКИ ОБЈЕКТИ	293.782.200	217.372.264
<b>17001</b>			<b>МИНИСТЕРСТВО ЗА ИНФОРМАТИЧКО ОПШТЕСТВО И АДМИНИСТРАЦИЈА</b>	<b>161.673.000</b>	<b>150.151.366</b>
			<b>Основен буџет</b>	<b>161.673.000</b>	<b>150.151.366</b>
		НА	РАЗВОЈ И ИМПЛЕМЕНТАЦИЈА НА ИКТ	161.673.000	150.151.366

Раздел	Извор на финансирање	Потпрограма	О П И С	2014	
				Буџет	Извршување
<b>18001</b>			<b>МИНИСТЕРСТВО ЗА КУЛТУРА</b>	<b>2.345.000</b>	<b>1.762.928</b>
			<b>Основен буџет</b>	<b>453.000</b>	<b>0</b>
	МА		ПОМОШ ПРИ ТРАНЗИЦИЈА И ИНСТИТУЦИОНАЛНА НАДГРАДБА	453.000	0
			<b>Донации</b>	<b>1.892.000</b>	<b>1.762.928</b>
	МА		ПОМОШ ПРИ ТРАНЗИЦИЈА И ИНСТИТУЦИОНАЛНА НАДГРАДБА	1.892.000	1.762.928
<b>19001</b>			<b>МИНИСТЕРСТВО ЗА ЗДРАВСТВО</b>	<b>1.827.538.000</b>	<b>1.479.333.607</b>
			<b>Основен буџет</b>	<b>1.197.929.000</b>	<b>1.123.840.158</b>
	1А		РЕКОНСТРУКЦИЈА И ДОГРАДБА НА ОБЈЕКТИТЕ НА ЈЗУ ВО РМ	131.300.000	106.932.806
	1Б		МЕДИЦИНСКА ОПРЕМА ЗА ПОТРЕБИТЕ НА ЈЗУ ВО РМ	854.915.000	814.051.571
	1В		ИЗГРАДБА НА АМБУЛАНТИ ВО РУРАЛНИ ПОДРАЧЈА	1.700.000	0
	1Д		ИМПЛЕМЕНТАЦИЈА НА ЗДРАВСТВЕНА КАРТИЧКА	5.000.000	5.000.000
	1Е		ИЗГРАДБА НА ДИЈАГНОСТИЧКИ ЦЕНТАР ПРИ КЛИНИЧКАТА БОЛНИЦА ВО ТЕТОВО	69.200.000	67.179.928
	1Ј		ИЗГРАДБА НА ПЕТ ЦЕНТАР	135.814.000	130.675.853
			<b>Самофинансирачки активнос</b>	<b>210.000.000</b>	<b>159.306.818</b>
	1А		РЕКОНСТРУКЦИЈА И ДОГРАДБА НА ОБЈЕКТИТЕ НА ЈЗУ ВО РМ	150.000.000	119.306.818
	1Д		ИМПЛЕМЕНТАЦИЈА НА ЗДРАВСТВЕНА КАРТИЧКА	60.000.000	40.000.000
			<b>Заеми</b>	<b>306.550.000</b>	<b>85.844.517</b>
	1А		РЕКОНСТРУКЦИЈА И ДОГРАДБА НА ОБЈЕКТИТЕ НА ЈЗУ ВО РМ	306.550.000	85.844.517
			<b>Донации</b>	<b>113.059.000</b>	<b>110.342.114</b>
	1А		РЕКОНСТРУКЦИЈА И ДОГРАДБА НА ОБЈЕКТИТЕ НА ЈЗУ ВО РМ	113.059.000	110.342.114
<b>19101</b>			<b>МИНИСТЕРСТВО ЗА ЛОКАЛНА САМОУПРАВА</b>	<b>152.610.000</b>	<b>134.022.459</b>
			<b>Основен буџет</b>	<b>121.441.000</b>	<b>118.570.806</b>
	МА		ПОМОШ ПРИ ТРАНЗИЦИЈА И ИНСТИТУЦИОНАЛНА НАДГРАДБА	35.000.000	32.502.595
	МБ		ПРЕКУГРАНИЧНА СОРАБОТКА	27.915.000	27.572.309
	ОА		РАМНОМЕРЕН РЕГИОНАЛЕН РАЗВОЈ	58.526.000	58.495.902
			<b>Донации</b>	<b>31.169.000</b>	<b>15.451.653</b>
	МБ		ПРЕКУГРАНИЧНА СОРАБОТКА	31.169.000	15.451.653

Раздел	Извор на финансирање	Потпрограма	О П И С	2014	
				Буџет	Извршување
<b>21001</b>			<b>АГЕНЦИЈА ЗА КАТАСТАР НА НЕДВИЖНОСТИ</b>	<b>230.875.000</b>	<b>183.905.211</b>
			<b>Самофинансирачки активнос</b>	<b>90.330.000</b>	<b>74.496.288</b>
	2А		ГЕОДЕТСКО КАТАСТАРСКИ ИНФОРМАЦИОНЕН СИСТЕМ	33.800.000	22.396.818
	3А		РЕФОРМА НА КАТАСТАР И РЕГИСТРАЦИЈА НА НЕДВИЖНОСТИ	56.530.000	52.099.470
			<b>Заеми</b>	<b>140.545.000</b>	<b>109.408.923</b>
	3А		РЕФОРМА НА КАТАСТАР И РЕГИСТРАЦИЈА НА НЕДВИЖНОСТИ	140.545.000	109.408.923
<b>22001</b>			<b>ДРЖАВЕН ЗАВОД ЗА СТАТИСТИКА</b>	<b>31.260.000</b>	<b>19.583.661</b>
			<b>Основен буџет</b>	<b>3.025.000</b>	<b>2.847.435</b>
	МА		ПОМОШ ПРИ ТРАНЗИЦИЈА И ИНСТИТУЦИОНАЛНА НАДГРАДБА	3.025.000	2.847.435
			<b>Донации</b>	<b>28.235.000</b>	<b>16.736.226</b>
	МА		ПОМОШ ПРИ ТРАНЗИЦИЈА И ИНСТИТУЦИОНАЛНА НАДГРАДБА	28.235.000	16.736.226
<b>28001</b>			<b>БИРО ЗА РЕГИОНАЛЕН РАЗВОЈ</b>	<b>58.043.000</b>	<b>55.472.061</b>
			<b>Основен буџет</b>	<b>58.043.000</b>	<b>55.472.061</b>
	ОА		РАМНОМЕРЕН РЕГИОНАЛЕН РАЗВОЈ	58.043.000	55.472.061
<b>31010</b>			<b>ЈАВНО ОБВИНТЕЛСТВО НА РЕПУБЛИКА МАКЕДОНИЈА</b>	<b>89.411.900</b>	<b>62.858.266</b>
			<b>Основен буџет</b>	<b>89.411.900</b>	<b>62.858.266</b>
	2А		ИМПЛЕМЕНТАЦИЈА НА ЗАКОНОТ ЗА КРИВИЧНА ПОСТАПКА	89.411.900	62.858.266
<b>66003</b>			<b>АГЕНЦИЈА ЗА ВРАБОТУВАЊЕ НА РЕПУБЛИКА МАКЕДОНИЈА</b>	<b>429.011.000</b>	<b>406.200.726</b>
			<b>Фондови</b>	<b>429.011.000</b>	<b>406.200.726</b>
	БА		ПОТТИКНУВАЊЕ НА ВРАБОТУВАЊЕТО	429.011.000	406.200.726

## II Посебен дел на Централниот буџет

во денари

121.524.000.000 119.245.688.187 3.029.551.000 1.636.493.549 6.742.768.000 4.538.267.303 4.958.127.400 3.614.656.189 4.578.770.013 3.225.499.094 140.833.216.413 132.260.604.322

Раздел Програма Подпрограма Категорија Ставка	О П И С	Б У Џ Е Т 2014											
		Расходи на Основен буџет				Расходи од самофинансирачки активности		Расходи од заеми		Расходи од донации		Вкупно расходи	
		Планирано	Реализирано	Планирано	Реализирано	Планирано	Реализирано	Планирано	Реализирано	Планирано	Реализирано	Планирано	Реализирано
<b>01001</b>	<b>ПРЕТСЕДАТЕЛ НА РЕПУБЛИКА МАКЕДОНИЈА</b>	<b>61.757.000</b>	<b>57.085.219</b>	<b>0</b>	<b>0</b>	<b>0</b>	<b>0</b>	<b>0</b>	<b>0</b>	<b>2.960.000</b>	<b>1.849.339</b>	<b>64.717.000</b>	<b>58.934.558</b>
<b>2</b>	<b>ПРЕТСЕДАТЕЛ НА РМ</b>	<b>61.757.000</b>	<b>57.085.219</b>	<b>0</b>	<b>0</b>	<b>0</b>	<b>0</b>	<b>0</b>	<b>0</b>	<b>2.960.000</b>	<b>1.849.339</b>	<b>64.717.000</b>	<b>58.934.558</b>
20	ПРЕТСЕДАТЕЛ НА РМ	61.757.000	57.085.219	0	0	0	0	0	0	2.960.000	1.849.339	64.717.000	58.934.558
<b>РАСХОДИ</b>													
<b>40</b>	<b>ПЛАТИ И НАДОМЕСТОЦИ</b>	<b>24.093.000</b>	<b>24.001.262</b>	<b>0</b>	<b>0</b>	<b>0</b>	<b>0</b>	<b>0</b>	<b>0</b>	<b>0</b>	<b>0</b>	<b>24.093.000</b>	<b>24.001.262</b>
401	Основни плати	17.583.000	17.520.970	0	0	0	0	0	0	0	0	17.583.000	17.520.970
402	Придонеси за социјално осигурување	6.510.000	6.480.292	0	0	0	0	0	0	0	0	6.510.000	6.480.292
<b>42</b>	<b>СТОКИ И УСЛУГИ</b>	<b>36.616.000</b>	<b>32.581.823</b>	<b>0</b>	<b>0</b>	<b>0</b>	<b>0</b>	<b>0</b>	<b>0</b>	<b>2.960.000</b>	<b>1.849.339</b>	<b>39.576.000</b>	<b>34.431.162</b>
420	Патни и дневни расходи	13.700.000	11.467.890	0	0	0	0	0	0	1.496.000	1.046.066	15.196.000	12.513.956
421	Комунални услуги, греење, комуникација и транспорт	8.752.000	7.523.024	0	0	0	0	0	0	40.000	295	8.792.000	7.523.319
423	Материјали и ситен инвентар	1.900.000	1.777.918	0	0	0	0	0	0	20.000	440	1.920.000	1.778.358
424	Поправки и тековно одржување	1.270.000	834.324	0	0	0	0	0	0	0	0	1.270.000	834.324
425	Договорни услуги	4.280.000	4.280.000	0	0	0	0	0	0	404.000	289.721	4.684.000	4.569.721
426	Други тековни расходи	6.714.000	6.698.667	0	0	0	0	0	0	1.000.000	512.817	7.714.000	7.211.484
<b>46</b>	<b>СУБВЕНЦИИ И ТРАНСФЕРИ</b>	<b>192.000</b>	<b>60.000</b>	<b>0</b>	<b>0</b>	<b>0</b>	<b>0</b>	<b>0</b>	<b>0</b>	<b>0</b>	<b>0</b>	<b>192.000</b>	<b>60.000</b>
464	Разни трансфери	192.000	60.000	0	0	0	0	0	0	0	0	192.000	60.000
<b>48</b>	<b>КАПИТАЛНИ РАСХОДИ</b>	<b>856.000</b>	<b>442.134</b>	<b>0</b>	<b>0</b>	<b>0</b>	<b>0</b>	<b>0</b>	<b>0</b>	<b>0</b>	<b>0</b>	<b>856.000</b>	<b>442.134</b>
480	Купување на опрема и машини	300.000	177.091	0	0	0	0	0	0	0	0	300.000	177.091
481	Градежни објекти	200.000	200.000	0	0	0	0	0	0	0	0	200.000	200.000
483	Купување на мебел	276.000	33.700	0	0	0	0	0	0	0	0	276.000	33.700
485	Вложувања и нефинансиски средства	80.000	31.343	0	0	0	0	0	0	0	0	80.000	31.343
<b>2</b>	<b>ПРЕТСЕДАТЕЛ НА РМ</b>	<b>61.757.000</b>	<b>57.085.219</b>	<b>0</b>	<b>0</b>	<b>0</b>	<b>0</b>	<b>0</b>	<b>0</b>	<b>2.960.000</b>	<b>1.849.339</b>	<b>64.717.000</b>	<b>58.934.558</b>
<b>20</b>	<b>ПРЕТСЕДАТЕЛ НА РМ</b>	<b>61.757.000</b>	<b>57.085.219</b>	<b>0</b>	<b>0</b>	<b>0</b>	<b>0</b>	<b>0</b>	<b>0</b>	<b>2.960.000</b>	<b>1.849.339</b>	<b>64.717.000</b>	<b>58.934.558</b>
<b>40</b>	<b>ПЛАТИ И НАДОМЕСТОЦИ</b>	<b>24.093.000</b>	<b>24.001.262</b>	<b>0</b>	<b>0</b>	<b>0</b>	<b>0</b>	<b>0</b>	<b>0</b>	<b>0</b>	<b>0</b>	<b>24.093.000</b>	<b>24.001.262</b>
401	Основни плати	17.583.000	17.520.970	0	0	0	0	0	0	0	0	17.583.000	17.520.970
402	Придонеси за социјално осигурување	6.510.000	6.480.292	0	0	0	0	0	0	0	0	6.510.000	6.480.292
<b>42</b>	<b>СТОКИ И УСЛУГИ</b>	<b>36.616.000</b>	<b>32.581.823</b>	<b>0</b>	<b>0</b>	<b>0</b>	<b>0</b>	<b>0</b>	<b>0</b>	<b>2.960.000</b>	<b>1.849.339</b>	<b>39.576.000</b>	<b>34.431.162</b>
420	Патни и дневни расходи	13.700.000	11.467.890	0	0	0	0	0	0	1.496.000	1.046.066	15.196.000	12.513.956

Раздел Програма Подпрограма Категорија Ставка	О П И С	Б У Џ Е Т 2014											
		Расходи на Основен буџет				Расходи од самофинансирачки активности		Расходи од заеми		Расходи од донации		Вкупно расходи	
		Планирано	Реализирано	Планирано	Реализирано	Планирано	Реализирано	Планирано	Реализирано	Планирано	Реализирано	Планирано	Реализирано
421	Комунални услуги, греење, комуникација и транспорт	8.752.000	7.523.024	0	0	0	0	0	0	40.000	295	8.792.000	7.523.319
423	Материјали и ситен инвентар	1.900.000	1.777.918	0	0	0	0	0	0	20.000	440	1.920.000	1.778.358
424	Поправки и тековно одржување	1.270.000	834.324	0	0	0	0	0	0	0	0	1.270.000	834.324
425	Договорни услуги	4.280.000	4.280.000	0	0	0	0	0	0	404.000	289.721	4.684.000	4.569.721
426	Други тековни расходи	6.714.000	6.698.667	0	0	0	0	0	0	1.000.000	512.817	7.714.000	7.211.484
<b>46</b>	<b>СУБВЕНЦИИ И ТРАНСФЕРИ</b>	<b>192.000</b>	<b>60.000</b>	<b>0</b>	<b>0</b>	<b>0</b>	<b>0</b>	<b>0</b>	<b>0</b>	<b>0</b>	<b>0</b>	<b>192.000</b>	<b>60.000</b>
464	Разни трансфери	192.000	60.000	0	0	0	0	0	0	0	0	192.000	60.000
<b>48</b>	<b>КАПИТАЛНИ РАСХОДИ</b>	<b>856.000</b>	<b>442.134</b>	<b>0</b>	<b>0</b>	<b>0</b>	<b>0</b>	<b>0</b>	<b>0</b>	<b>0</b>	<b>0</b>	<b>856.000</b>	<b>442.134</b>
480	Купување на опрема и машини	300.000	177.091	0	0	0	0	0	0	0	0	300.000	177.091
481	Градежни објекти	200.000	200.000	0	0	0	0	0	0	0	0	200.000	200.000
483	Купување на мебел	276.000	33.700	0	0	0	0	0	0	0	0	276.000	33.700
485	Вложувања и нефинансиски средства	80.000	31.343	0	0	0	0	0	0	0	0	80.000	31.343



Раздел Програма Подпрограма Категорија Ставка	О П И С	Б У Џ Е Т 2014											
		Расходи на Основен буџет				Расходи од самофинансирачки активности		Расходи од заеми		Расходи од донации		Вкупно расходи	
		Планирано	Реализирано	Планирано	Реализирано	Планирано	Реализирано	Планирано	Реализирано	Планирано	Реализирано	Планирано	Реализирано
<b>01002</b>	<b>АГЕНЦИЈА ЗА РАЗУЗНАВАЊЕ</b>	<b>156.471.000</b>	<b>156.405.862</b>	<b>500.000</b>	<b>500.000</b>	<b>0</b>	<b>0</b>	<b>0</b>	<b>0</b>	<b>0</b>	<b>0</b>	<b>156.971.000</b>	<b>156.905.862</b>
<b>1</b>	<b>АДМИНИСТРАЦИЈА</b>	<b>31.461.000</b>	<b>31.416.723</b>	<b>0</b>	<b>0</b>	<b>0</b>	<b>0</b>	<b>0</b>	<b>0</b>	<b>0</b>	<b>0</b>	<b>31.461.000</b>	<b>31.416.723</b>
10	АДМИНИСТРАЦИЈА	31.461.000	31.416.723	0	0	0	0	0	0	0	0	31.461.000	31.416.723
<b>2</b>	<b>РАЗУЗНАВАЊЕ</b>	<b>125.010.000</b>	<b>124.989.139</b>	<b>500.000</b>	<b>500.000</b>	<b>0</b>	<b>0</b>	<b>0</b>	<b>0</b>	<b>0</b>	<b>0</b>	<b>125.510.000</b>	<b>125.489.139</b>
20	РАЗУЗНАВАЊЕ	125.010.000	124.989.139	500.000	500.000	0	0	0	0	0	0	125.510.000	125.489.139
<b>РАСХОДИ</b>													
<b>40</b>	<b>ПЛАТИ И НАДОМЕСТОЦИ</b>	<b>120.017.000</b>	<b>119.963.862</b>	<b>0</b>	<b>0</b>	<b>0</b>	<b>0</b>	<b>0</b>	<b>0</b>	<b>0</b>	<b>0</b>	<b>120.017.000</b>	<b>119.963.862</b>
401	Основни плати	83.002.000	82.978.993	0	0	0	0	0	0	0	0	83.002.000	82.978.993
402	Придонеси за социјално осигурување	37.015.000	36.984.869	0	0	0	0	0	0	0	0	37.015.000	36.984.869
<b>42</b>	<b>СТОКИ И УСЛУГИ</b>	<b>28.826.300</b>	<b>28.814.300</b>	<b>500.000</b>	<b>500.000</b>	<b>0</b>	<b>0</b>	<b>0</b>	<b>0</b>	<b>0</b>	<b>0</b>	<b>29.326.300</b>	<b>29.314.300</b>
420	Патни и дневни расходи	110.000	110.000	0	0	0	0	0	0	0	0	110.000	110.000
421	Комунални услуги, греење, комуникација и транспорт	16.970.000	16.970.000	0	0	0	0	0	0	0	0	16.970.000	16.970.000
423	Материјали и ситен инвентар	1.650.000	1.638.000	0	0	0	0	0	0	0	0	1.650.000	1.638.000
424	Поправки и тековно одржување	3.930.000	3.930.000	200.000	200.000	0	0	0	0	0	0	4.130.000	4.130.000
425	Договорни услуги	988.000	988.000	0	0	0	0	0	0	0	0	988.000	988.000
426	Други тековни расходи	5.178.300	5.178.300	300.000	300.000	0	0	0	0	0	0	5.478.300	5.478.300
<b>46</b>	<b>СУБВЕНЦИИ И ТРАНСФЕРИ</b>	<b>127.700</b>	<b>127.700</b>	<b>0</b>	<b>0</b>	<b>0</b>	<b>0</b>	<b>0</b>	<b>0</b>	<b>0</b>	<b>0</b>	<b>127.700</b>	<b>127.700</b>
464	Разни трансфери	127.700	127.700	0	0	0	0	0	0	0	0	127.700	127.700
<b>48</b>	<b>КАПИТАЛНИ РАСХОДИ</b>	<b>7.500.000</b>	<b>7.500.000</b>	<b>0</b>	<b>0</b>	<b>0</b>	<b>0</b>	<b>0</b>	<b>0</b>	<b>0</b>	<b>0</b>	<b>7.500.000</b>	<b>7.500.000</b>
480	Купување на опрема и машини	4.000.000	4.000.000	0	0	0	0	0	0	0	0	4.000.000	4.000.000
482	Други градежни објекти	3.500.000	3.500.000	0	0	0	0	0	0	0	0	3.500.000	3.500.000
<b>1</b>	<b>АДМИНИСТРАЦИЈА</b>	<b>31.461.000</b>	<b>31.416.723</b>	<b>0</b>	<b>0</b>	<b>0</b>	<b>0</b>	<b>0</b>	<b>0</b>	<b>0</b>	<b>0</b>	<b>31.461.000</b>	<b>31.416.723</b>
<b>10</b>	<b>АДМИНИСТРАЦИЈА</b>	<b>31.461.000</b>	<b>31.416.723</b>	<b>0</b>	<b>0</b>	<b>0</b>	<b>0</b>	<b>0</b>	<b>0</b>	<b>0</b>	<b>0</b>	<b>31.461.000</b>	<b>31.416.723</b>
<b>40</b>	<b>ПЛАТИ И НАДОМЕСТОЦИ</b>	<b>27.021.000</b>	<b>26.976.723</b>	<b>0</b>	<b>0</b>	<b>0</b>	<b>0</b>	<b>0</b>	<b>0</b>	<b>0</b>	<b>0</b>	<b>27.021.000</b>	<b>26.976.723</b>
401	Основни плати	18.590.000	18.567.416	0	0	0	0	0	0	0	0	18.590.000	18.567.416
402	Придонеси за социјално осигурување	8.431.000	8.409.307	0	0	0	0	0	0	0	0	8.431.000	8.409.307
<b>42</b>	<b>СТОКИ И УСЛУГИ</b>	<b>4.440.000</b>	<b>4.440.000</b>	<b>0</b>	<b>0</b>	<b>0</b>	<b>0</b>	<b>0</b>	<b>0</b>	<b>0</b>	<b>0</b>	<b>4.440.000</b>	<b>4.440.000</b>
421	Комунални услуги, греење, комуникација и транспорт	3.000.000	3.000.000	0	0	0	0	0	0	0	0	3.000.000	3.000.000
423	Материјали и ситен инвентар	400.000	400.000	0	0	0	0	0	0	0	0	400.000	400.000
424	Поправки и тековно одржување	600.000	600.000	0	0	0	0	0	0	0	0	600.000	600.000
425	Договорни услуги	110.000	110.000	0	0	0	0	0	0	0	0	110.000	110.000
426	Други тековни расходи	330.000	330.000	0	0	0	0	0	0	0	0	330.000	330.000

Раздел Програма Подпрограма Категорија Ставка	О П И С	Б У Џ Е Т 2014											
		Расходи на Основен буџет				Расходи од самофинансирачки активности		Расходи од заеми		Расходи од донации		Вкупно расходи	
		Планирано	Реализирано	Планирано	Реализирано	Планирано	Реализирано	Планирано	Реализирано	Планирано	Реализирано	Планирано	Реализирано
<b>2</b>	<b>РАЗУЗНАВАЊЕ</b>	<b>125.010.000</b>	<b>124.989.139</b>	<b>500.000</b>	<b>500.000</b>	<b>0</b>	<b>0</b>	<b>0</b>	<b>0</b>	<b>0</b>	<b>0</b>	<b>125.510.000</b>	<b>125.489.139</b>
<b>20</b>	<b>РАЗУЗНАВАЊЕ</b>	<b>125.010.000</b>	<b>124.989.139</b>	<b>500.000</b>	<b>500.000</b>	<b>0</b>	<b>0</b>	<b>0</b>	<b>0</b>	<b>0</b>	<b>0</b>	<b>125.510.000</b>	<b>125.489.139</b>
<b>40</b>	<b>ПЛАТИ И НАДОМЕСТОЦИ</b>	<b>92.996.000</b>	<b>92.987.139</b>	<b>0</b>	<b>0</b>	<b>0</b>	<b>0</b>	<b>0</b>	<b>0</b>	<b>0</b>	<b>0</b>	<b>92.996.000</b>	<b>92.987.139</b>
401	Основни плати	64.412.000	64.411.577	0	0	0	0	0	0	0	0	64.412.000	64.411.577
402	Придонеси за социјално осигурување	28.584.000	28.575.562	0	0	0	0	0	0	0	0	28.584.000	28.575.562
<b>42</b>	<b>СТОКИ И УСЛУГИ</b>	<b>24.386.300</b>	<b>24.374.300</b>	<b>500.000</b>	<b>500.000</b>	<b>0</b>	<b>0</b>	<b>0</b>	<b>0</b>	<b>0</b>	<b>0</b>	<b>24.886.300</b>	<b>24.874.300</b>
420	Патни и дневни расходи	110.000	110.000	0	0	0	0	0	0	0	0	110.000	110.000
421	Комунални услуги, греење, комуникација и транспорт	13.970.000	13.970.000	0	0	0	0	0	0	0	0	13.970.000	13.970.000
423	Материјали и ситен инвентар	1.250.000	1.238.000	0	0	0	0	0	0	0	0	1.250.000	1.238.000
424	Поправки и тековно одржување	3.330.000	3.330.000	200.000	200.000	0	0	0	0	0	0	3.530.000	3.530.000
425	Договорни услуги	878.000	878.000	0	0	0	0	0	0	0	0	878.000	878.000
426	Други тековни расходи	4.848.300	4.848.300	300.000	300.000	0	0	0	0	0	0	5.148.300	5.148.300
<b>46</b>	<b>СУБВЕНЦИИ И ТРАНСФЕРИ</b>	<b>127.700</b>	<b>127.700</b>	<b>0</b>	<b>0</b>	<b>0</b>	<b>0</b>	<b>0</b>	<b>0</b>	<b>0</b>	<b>0</b>	<b>127.700</b>	<b>127.700</b>
464	Разни трансфери	127.700	127.700	0	0	0	0	0	0	0	0	127.700	127.700
<b>48</b>	<b>КАПИТАЛНИ РАСХОДИ</b>	<b>7.500.000</b>	<b>7.500.000</b>	<b>0</b>	<b>0</b>	<b>0</b>	<b>0</b>	<b>0</b>	<b>0</b>	<b>0</b>	<b>0</b>	<b>7.500.000</b>	<b>7.500.000</b>
480	Купување на опрема и машини	4.000.000	4.000.000	0	0	0	0	0	0	0	0	4.000.000	4.000.000
482	Други градежни објекти	3.500.000	3.500.000	0	0	0	0	0	0	0	0	3.500.000	3.500.000

Раздел Програма Подпрограма Категорија Ставка	О П И С	Б У Џ Е Т 2014											
		Расходи на Основен буџет				Расходи од самофинансирачки активности		Расходи од заеми		Расходи од донации		Вкупно расходи	
		Планирано	Реализирано	Планирано	Реализирано	Планирано	Реализирано	Планирано	Реализирано	Планирано	Реализирано	Планирано	Реализирано
<b>02001</b>	<b>СОБРАНИЕ НА РЕПУБЛИКА МАКЕДОНИЈА</b>	<b>664.389.000</b>	<b>659.501.362</b>	<b>11.362.000</b>	<b>8.122.402</b>	<b>0</b>	<b>0</b>	<b>0</b>	<b>0</b>	<b>11.362.000</b>	<b>8.122.402</b>	<b>687.113.000</b>	<b>675.746.166</b>

<b>2</b>	<b>СОБРАНИЕ НА РЕПУБЛИКА МАКЕДОНИЈА</b>	<b>664.389.000</b>	<b>659.501.362</b>	<b>11.362.000</b>	<b>8.122.402</b>	<b>0</b>	<b>0</b>	<b>0</b>	<b>0</b>	<b>11.362.000</b>	<b>8.122.402</b>	<b>687.113.000</b>	<b>675.746.166</b>
20	СОБРАНИЕ НА РЕПУБЛИКА МАКЕДОНИЈА	480.605.000	478.302.392	0	0	0	0	0	0	0	0	480.605.000	478.302.392
21	КОНТАКТИ СО ГРАЃАНИ	10.914.000	9.298.000	0	0	0	0	0	0	0	0	10.914.000	9.298.000
22	ИЗГРАДБА НА СОБРАНИСКА ЗГРАДА	171.270.000	171.121.556	0	0	0	0	0	0	0	0	171.270.000	171.121.556
23	СОБРАНИСКИ КАНАЛ	1.600.000	779.414	0	0	0	0	0	0	0	0	1.600.000	779.414
26	ПАРЛАМЕНТАРЕН ИНСТИТУТ	0	0	11.362.000	8.122.402	0	0	0	0	11.362.000	8.122.402	22.724.000	16.244.804

РАСХОДИ													
<b>40</b>	<b>ПЛАТИ И НАДОМЕСТОЦИ</b>	<b>286.334.000</b>	<b>285.994.055</b>	<b>10.978.000</b>	<b>8.122.402</b>	<b>0</b>	<b>0</b>	<b>0</b>	<b>0</b>	<b>0</b>	<b>0</b>	<b>297.312.000</b>	<b>294.116.457</b>
401	Основни плати	208.954.000	208.701.756	8.014.000	5.929.343	0	0	0	0	0	0	216.968.000	214.631.099
402	Придонеси за социјално осигурување	77.380.000	77.292.299	2.964.000	2.193.059	0	0	0	0	0	0	80.344.000	79.485.358
<b>42</b>	<b>СТОКИ И УСЛУГИ</b>	<b>191.553.821</b>	<b>187.203.347</b>	<b>384.000</b>	<b>0</b>	<b>0</b>	<b>0</b>	<b>0</b>	<b>0</b>	<b>0</b>	<b>0</b>	<b>191.937.821</b>	<b>187.203.347</b>
420	Патни и дневни расходи	80.000.000	79.836.348	0	0	0	0	0	0	0	0	80.000.000	79.836.348
421	Комунални услуги, греење, комуникација и транспорт	47.988.821	47.675.459	0	0	0	0	0	0	0	0	47.988.821	47.675.459
423	Материјали и ситен инвентар	10.000.000	9.548.584	0	0	0	0	0	0	0	0	10.000.000	9.548.584
424	Поправки и тековно одржување	12.431.000	10.776.960	0	0	0	0	0	0	0	0	12.431.000	10.776.960
425	Договорни услуги	14.560.000	13.232.427	0	0	0	0	0	0	0	0	14.560.000	13.232.427
426	Други тековни расходи	17.954.000	17.609.886	0	0	0	0	0	0	0	0	17.954.000	17.609.886
427	Привремени вработувања	8.620.000	8.523.683	384.000	0	0	0	0	0	0	0	9.004.000	8.523.683
<b>46</b>	<b>СУБВЕНЦИИ И ТРАНСФЕРИ</b>	<b>741.179</b>	<b>712.658</b>	<b>0</b>	<b>0</b>	<b>0</b>	<b>0</b>	<b>0</b>	<b>0</b>	<b>11.362.000</b>	<b>8.122.402</b>	<b>12.103.179</b>	<b>8.835.060</b>
464	Разни трансфери	730.000	712.658	0	0	0	0	0	0	11.362.000	8.122.402	12.092.000	8.835.060
465	Исплата по извршни исправи	11.179	0	0	0	0	0	0	0	0	0	11.179	0
<b>48</b>	<b>КАПИТАЛНИ РАСХОДИ</b>	<b>185.760.000</b>	<b>185.591.302</b>	<b>0</b>	<b>0</b>	<b>0</b>	<b>0</b>	<b>0</b>	<b>0</b>	<b>0</b>	<b>0</b>	<b>185.760.000</b>	<b>185.591.302</b>
480	Купување на опрема и машини	8.600.000	8.599.042	0	0	0	0	0	0	0	0	8.600.000	8.599.042
481	Градежни објекти	171.270.000	171.121.556	0	0	0	0	0	0	0	0	171.270.000	171.121.556
485	Вложувања и нефинансиски средства	5.890.000	5.870.704	0	0	0	0	0	0	0	0	5.890.000	5.870.704

<b>2</b>	<b>СОБРАНИЕ НА РЕПУБЛИКА МАКЕДОНИЈА</b>	<b>664.389.000</b>	<b>659.501.362</b>	<b>11.362.000</b>	<b>8.122.402</b>	<b>0</b>	<b>0</b>	<b>0</b>	<b>0</b>	<b>11.362.000</b>	<b>8.122.402</b>	<b>687.113.000</b>	<b>675.746.166</b>
<b>20</b>	<b>СОБРАНИЕ НА РЕПУБЛИКА МАКЕДОНИЈА</b>	<b>480.605.000</b>	<b>478.302.392</b>	<b>0</b>	<b>0</b>	<b>0</b>	<b>0</b>	<b>0</b>	<b>0</b>	<b>0</b>	<b>0</b>	<b>480.605.000</b>	<b>478.302.392</b>
<b>40</b>	<b>ПЛАТИ И НАДОМЕСТОЦИ</b>	<b>286.334.000</b>	<b>285.994.055</b>	<b>0</b>	<b>0</b>	<b>0</b>	<b>0</b>	<b>0</b>	<b>0</b>	<b>0</b>	<b>0</b>	<b>286.334.000</b>	<b>285.994.055</b>
401	Основни плати	208.954.000	208.701.756	0	0	0	0	0	0	0	0	208.954.000	208.701.756
402	Придонеси за социјално осигурување	77.380.000	77.292.299	0	0	0	0	0	0	0	0	77.380.000	77.292.299

Раздел Програма Подпрограма Категорија Ставка		Б У Џ Е Т 2014											
		Расходи на Основен буџет				Расходи од самофинансирачки активности		Расходи од заеми		Расходи од донации		Вкупно расходи	
		Планирано	Реализирано	Планирано	Реализирано	Планирано	Реализирано	Планирано	Реализирано	Планирано	Реализирано	Планирано	Реализирано
<b>42</b>	<b>СТОКИ И УСЛУГИ</b>	<b>179.039.821</b>	<b>177.125.933</b>	<b>0</b>	<b>0</b>	<b>0</b>	<b>0</b>	<b>0</b>	<b>0</b>	<b>0</b>	<b>0</b>	<b>179.039.821</b>	<b>177.125.933</b>
420	Патни и дневни расходи	80.000.000	79.836.348	0	0	0	0	0	0	0	0	80.000.000	79.836.348
421	Комунални услуги, греење, комуникација и транспорт	47.988.821	47.675.459	0	0	0	0	0	0	0	0	47.988.821	47.675.459
423	Материјали и ситен инвентар	10.000.000	9.548.584	0	0	0	0	0	0	0	0	10.000.000	9.548.584
424	Поправки и тековно одржување	10.831.000	9.997.546	0	0	0	0	0	0	0	0	10.831.000	9.997.546
425	Договорни услуги	7.600.000	7.567.427	0	0	0	0	0	0	0	0	7.600.000	7.567.427
426	Други тековни расходи	14.000.000	13.976.886	0	0	0	0	0	0	0	0	14.000.000	13.976.886
427	Привремени вработувања	8.620.000	8.523.683	0	0	0	0	0	0	0	0	8.620.000	8.523.683
<b>46</b>	<b>СУБВЕНЦИИ И ТРАНСФЕРИ</b>	<b>741.179</b>	<b>712.658</b>	<b>0</b>	<b>0</b>	<b>0</b>	<b>0</b>	<b>0</b>	<b>0</b>	<b>0</b>	<b>0</b>	<b>741.179</b>	<b>712.658</b>
464	Разни трансфери	730.000	712.658	0	0	0	0	0	0	0	0	730.000	712.658
465	Исплата по извршни исправи	11.179	0	0	0	0	0	0	0	0	0	11.179	0
<b>48</b>	<b>КАПИТАЛНИ РАСХОДИ</b>	<b>14.490.000</b>	<b>14.469.746</b>	<b>0</b>	<b>0</b>	<b>0</b>	<b>0</b>	<b>0</b>	<b>0</b>	<b>0</b>	<b>0</b>	<b>14.490.000</b>	<b>14.469.746</b>
480	Купување на опрема и машини	8.600.000	8.599.042	0	0	0	0	0	0	0	0	8.600.000	8.599.042
485	Вложувања и нефинансиски средства	5.890.000	5.870.704	0	0	0	0	0	0	0	0	5.890.000	5.870.704
<b>21</b>	<b>КОНТАКТИ СО ГРАЃАНИ</b>	<b>10.914.000</b>	<b>9.298.000</b>	<b>0</b>	<b>0</b>	<b>0</b>	<b>0</b>	<b>0</b>	<b>0</b>	<b>0</b>	<b>0</b>	<b>10.914.000</b>	<b>9.298.000</b>
<b>42</b>	<b>СТОКИ И УСЛУГИ</b>	<b>10.914.000</b>	<b>9.298.000</b>	<b>0</b>	<b>0</b>	<b>0</b>	<b>0</b>	<b>0</b>	<b>0</b>	<b>0</b>	<b>0</b>	<b>10.914.000</b>	<b>9.298.000</b>
425	Договорни услуги	6.960.000	5.665.000	0	0	0	0	0	0	0	0	6.960.000	5.665.000
426	Други тековни расходи	3.954.000	3.633.000	0	0	0	0	0	0	0	0	3.954.000	3.633.000
<b>22</b>	<b>ИЗГРАДБА НА СОБРАНИСКА ЗГРАДА</b>	<b>171.270.000</b>	<b>171.121.556</b>	<b>0</b>	<b>0</b>	<b>0</b>	<b>0</b>	<b>0</b>	<b>0</b>	<b>0</b>	<b>0</b>	<b>171.270.000</b>	<b>171.121.556</b>
<b>48</b>	<b>КАПИТАЛНИ РАСХОДИ</b>	<b>171.270.000</b>	<b>171.121.556</b>	<b>0</b>	<b>0</b>	<b>0</b>	<b>0</b>	<b>0</b>	<b>0</b>	<b>0</b>	<b>0</b>	<b>171.270.000</b>	<b>171.121.556</b>
481	Градежни објекти	171.270.000	171.121.556	0	0	0	0	0	0	0	0	171.270.000	171.121.556
<b>23</b>	<b>СОБРАНИСКИ КАНАЛ</b>	<b>1.600.000</b>	<b>779.414</b>	<b>0</b>	<b>0</b>	<b>0</b>	<b>0</b>	<b>0</b>	<b>0</b>	<b>0</b>	<b>0</b>	<b>1.600.000</b>	<b>779.414</b>
<b>42</b>	<b>СТОКИ И УСЛУГИ</b>	<b>1.600.000</b>	<b>779.414</b>	<b>0</b>	<b>0</b>	<b>0</b>	<b>0</b>	<b>0</b>	<b>0</b>	<b>0</b>	<b>0</b>	<b>1.600.000</b>	<b>779.414</b>
424	Поправки и тековно одржување	1.600.000	779.414	0	0	0	0	0	0	0	0	1.600.000	779.414
<b>26</b>	<b>ПАРЛАМЕНТАРЕН ИНСТИТУТ</b>	<b>0</b>	<b>0</b>	<b>11.362.000</b>	<b>8.122.402</b>	<b>0</b>	<b>0</b>	<b>0</b>	<b>0</b>	<b>11.362.000</b>	<b>8.122.402</b>	<b>22.724.000</b>	<b>16.244.804</b>
<b>40</b>	<b>ПЛАТИ И НАДОМЕСТОЦИ</b>	<b>0</b>	<b>0</b>	<b>10.978.000</b>	<b>8.122.402</b>	<b>0</b>	<b>0</b>	<b>0</b>	<b>0</b>	<b>0</b>	<b>0</b>	<b>10.978.000</b>	<b>8.122.402</b>
401	Основни плати	0	0	8.014.000	5.929.343	0	0	0	0	0	0	8.014.000	5.929.343
402	Придонеси за социјално осигурување	0	0	2.964.000	2.193.059	0	0	0	0	0	0	2.964.000	2.193.059
<b>42</b>	<b>СТОКИ И УСЛУГИ</b>	<b>0</b>	<b>0</b>	<b>384.000</b>	<b>0</b>	<b>0</b>	<b>0</b>	<b>0</b>	<b>0</b>	<b>0</b>	<b>0</b>	<b>384.000</b>	<b>0</b>
427	Привремени вработувања	0	0	384.000	0	0	0	0	0	0	0	384.000	0
<b>46</b>	<b>СУБВЕНЦИИ И ТРАНСФЕРИ</b>	<b>0</b>	<b>0</b>	<b>0</b>	<b>0</b>	<b>0</b>	<b>0</b>	<b>0</b>	<b>0</b>	<b>11.362.000</b>	<b>8.122.402</b>	<b>11.362.000</b>	<b>8.122.402</b>
464	Разни трансфери	0	0	0	0	0	0	0	0	11.362.000	8.122.402	11.362.000	8.122.402

Раздел Програма Подпрограма Категорија Ставка	О П И С	Б У Џ Е Т 2014											
		Расходи на Основен буџет				Расходи од самофинансирачки активности		Расходи од заеми		Расходи од донации		Вкупно расходи	
		Планирано	Реализирано	Планирано	Реализирано	Планирано	Реализирано	Планирано	Реализирано	Планирано	Реализирано	Планирано	Реализирано
<b>02002</b>	<b>ДРЖАВЕН ЗАВОД ЗА РЕВИЗИЈА</b>	<b>92.240.000</b>	<b>87.088.391</b>	<b>2.640.000</b>	<b>373.224</b>	<b>0</b>	<b>0</b>	<b>0</b>	<b>0</b>	<b>19.025.000</b>	<b>9.983.818</b>	<b>113.905.000</b>	<b>97.445.433</b>

<b>2</b>	<b>ДРЖАВНА РЕВИЗИЈА</b>	<b>92.240.000</b>	<b>87.088.391</b>	<b>2.640.000</b>	<b>373.224</b>	<b>0</b>	<b>0</b>	<b>0</b>	<b>0</b>	<b>19.025.000</b>	<b>9.983.818</b>	<b>113.905.000</b>	<b>97.445.433</b>
20	ДРЖАВНА РЕВИЗИЈА	92.240.000	87.088.391	2.640.000	373.224	0	0	0	0	19.025.000	9.983.818	113.905.000	97.445.433

РАСХОДИ													
<b>40</b>	<b>ПЛАТИ И НАДОМЕСТОЦИ</b>	<b>69.890.000</b>	<b>69.189.257</b>	<b>0</b>	<b>0</b>	<b>0</b>	<b>0</b>	<b>0</b>	<b>0</b>	<b>0</b>	<b>0</b>	<b>69.890.000</b>	<b>69.189.257</b>
401	Основни плати	51.020.000	50.485.344	0	0	0	0	0	0	0	0	51.020.000	50.485.344
402	Придонеси за социјално осигурување	18.870.000	18.703.913	0	0	0	0	0	0	0	0	18.870.000	18.703.913
<b>42</b>	<b>СТОКИ И УСЛУГИ</b>	<b>18.980.000</b>	<b>15.545.542</b>	<b>1.412.242</b>	<b>145.466</b>	<b>0</b>	<b>0</b>	<b>0</b>	<b>0</b>	<b>6.924.000</b>	<b>3.437.452</b>	<b>27.316.242</b>	<b>19.128.460</b>
420	Патни и дневни расходи	3.280.000	3.077.905	800.000	145.466	0	0	0	0	2.088.000	1.259.288	6.168.000	4.482.659
421	Комунални услуги, греење, комуникација и транспорт	5.300.000	4.529.814	0	0	0	0	0	0	122.000	90.788	5.422.000	4.620.602
423	Материјали и ситен инвентар	800.000	595.559	0	0	0	0	0	0	0	0	800.000	595.559
424	Поправки и тековно одржување	2.200.000	1.241.327	240.000	0	0	0	0	0	0	0	2.440.000	1.241.327
425	Договорни услуги	6.400.000	5.345.935	172.242	0	0	0	0	0	3.460.000	1.940.853	10.032.242	7.286.788
426	Други тековни расходи	1.000.000	755.002	200.000	0	0	0	0	0	1.254.000	146.523	2.454.000	901.525
<b>46</b>	<b>СУБВЕНЦИИ И ТРАНСФЕРИ</b>	<b>150.000</b>	<b>30.000</b>	<b>227.758</b>	<b>227.758</b>	<b>0</b>	<b>0</b>	<b>0</b>	<b>0</b>	<b>0</b>	<b>0</b>	<b>377.758</b>	<b>257.758</b>
464	Разни трансфери	150.000	30.000	0	0	0	0	0	0	0	0	150.000	30.000
465	Исплата по извршни исправи	0	0	227.758	227.758	0	0	0	0	0	0	227.758	227.758
<b>48</b>	<b>КАПИТАЛНИ РАСХОДИ</b>	<b>3.220.000</b>	<b>2.323.592</b>	<b>1.000.000</b>	<b>0</b>	<b>0</b>	<b>0</b>	<b>0</b>	<b>0</b>	<b>12.101.000</b>	<b>6.546.366</b>	<b>16.321.000</b>	<b>8.869.958</b>
480	Купување на опрема и машини	1.000.000	949.716	0	0	0	0	0	0	8.710.000	4.851.378	9.710.000	5.801.094
485	Вложувања и нефинансиски средства	300.000	92.276	0	0	0	0	0	0	3.391.000	1.694.988	3.691.000	1.787.264
486	Купување на возила	1.920.000	1.281.600	1.000.000	0	0	0	0	0	0	0	2.920.000	1.281.600

<b>2</b>	<b>ДРЖАВНА РЕВИЗИЈА</b>	<b>92.240.000</b>	<b>87.088.391</b>	<b>2.640.000</b>	<b>373.224</b>	<b>0</b>	<b>0</b>	<b>0</b>	<b>0</b>	<b>19.025.000</b>	<b>9.983.818</b>	<b>113.905.000</b>	<b>97.445.433</b>
<b>20</b>	<b>ДРЖАВНА РЕВИЗИЈА</b>	<b>92.240.000</b>	<b>87.088.391</b>	<b>2.640.000</b>	<b>373.224</b>	<b>0</b>	<b>0</b>	<b>0</b>	<b>0</b>	<b>19.025.000</b>	<b>9.983.818</b>	<b>113.905.000</b>	<b>97.445.433</b>
<b>40</b>	<b>ПЛАТИ И НАДОМЕСТОЦИ</b>	<b>69.890.000</b>	<b>69.189.257</b>	<b>0</b>	<b>0</b>	<b>0</b>	<b>0</b>	<b>0</b>	<b>0</b>	<b>0</b>	<b>0</b>	<b>69.890.000</b>	<b>69.189.257</b>
401	Основни плати	51.020.000	50.485.344	0	0	0	0	0	0	0	0	51.020.000	50.485.344
402	Придонеси за социјално осигурување	18.870.000	18.703.913	0	0	0	0	0	0	0	0	18.870.000	18.703.913
<b>42</b>	<b>СТОКИ И УСЛУГИ</b>	<b>18.980.000</b>	<b>15.545.542</b>	<b>1.412.242</b>	<b>145.466</b>	<b>0</b>	<b>0</b>	<b>0</b>	<b>0</b>	<b>6.924.000</b>	<b>3.437.452</b>	<b>27.316.242</b>	<b>19.128.460</b>
420	Патни и дневни расходи	3.280.000	3.077.905	800.000	145.466	0	0	0	0	2.088.000	1.259.288	6.168.000	4.482.659
421	Комунални услуги, греење, комуникација и транспорт	5.300.000	4.529.814	0	0	0	0	0	0	122.000	90.788	5.422.000	4.620.602
423	Материјали и ситен инвентар	800.000	595.559	0	0	0	0	0	0	0	0	800.000	595.559
424	Поправки и тековно одржување	2.200.000	1.241.327	240.000	0	0	0	0	0	0	0	2.440.000	1.241.327
425	Договорни услуги	6.400.000	5.345.935	172.242	0	0	0	0	0	3.460.000	1.940.853	10.032.242	7.286.788
426	Други тековни расходи	1.000.000	755.002	200.000	0	0	0	0	0	1.254.000	146.523	2.454.000	901.525

Раздел Програма Подпрограма Категорија Ставка	О П И С	Б У Џ Е Т 2014											
		Расходи на Основен буџет				Расходи од самофинансирачки активности		Расходи од заеми		Расходи од донации		Вкупно расходи	
		Планирано	Реализирано	Планирано	Реализирано	Планирано	Реализирано	Планирано	Реализирано	Планирано	Реализирано	Планирано	Реализирано
<b>46</b>	<b>СУБВЕНЦИИ И ТРАНСФЕРИ</b>	<b>150.000</b>	<b>30.000</b>	<b>227.758</b>	<b>227.758</b>	<b>0</b>	<b>0</b>	<b>0</b>	<b>0</b>	<b>0</b>	<b>0</b>	<b>377.758</b>	<b>257.758</b>
464	Разни трансфери	150.000	30.000	0	0	0	0	0	0	0	0	150.000	30.000
465	Исплата по извршни исправи	0	0	227.758	227.758	0	0	0	0	0	0	227.758	227.758
<b>48</b>	<b>КАПИТАЛНИ РАСХОДИ</b>	<b>3.220.000</b>	<b>2.323.592</b>	<b>1.000.000</b>	<b>0</b>	<b>0</b>	<b>0</b>	<b>0</b>	<b>0</b>	<b>12.101.000</b>	<b>6.546.366</b>	<b>16.321.000</b>	<b>8.869.958</b>
480	Купување на опрема и машини	1.000.000	949.716	0	0	0	0	0	0	8.710.000	4.851.378	9.710.000	5.801.094
485	Вложувања и нефинансиски средства	300.000	92.276	0	0	0	0	0	0	3.391.000	1.694.988	3.691.000	1.787.264
486	Купување на возила	1.920.000	1.281.600	1.000.000	0	0	0	0	0	0	0	2.920.000	1.281.600

Раздел Програма Подпрограма Категорија Ставка	О П И С	Б У Џ Е Т 2014											
		Расходи на Основен буџет				Расходи од самофинансирачки активности		Расходи од заеми		Расходи од донации		Вкупно расходи	
		Планирано	Реализирано	Планирано	Реализирано	Планирано	Реализирано	Планирано	Реализирано	Планирано	Реализирано	Планирано	Реализирано
<b>02003</b>	<b>ДРЖАВНА КОМИСИЈА ЗА СПРЕЧУВАЊЕ НА КОРУПЦИЈА</b>	<b>21.666.000</b>	<b>20.863.835</b>	<b>0</b>	<b>0</b>	<b>0</b>	<b>0</b>	<b>0</b>	<b>0</b>	<b>110.000</b>	<b>47.454</b>	<b>21.776.000</b>	<b>20.911.289</b>
<b>2</b>	<b>СПРЕЧУВАЊЕ НА КОРУПЦИЈА И СУДИР НА ИНТЕРЕСИ</b>	<b>21.666.000</b>	<b>20.863.835</b>	<b>0</b>	<b>0</b>	<b>0</b>	<b>0</b>	<b>0</b>	<b>0</b>	<b>110.000</b>	<b>47.454</b>	<b>21.776.000</b>	<b>20.911.289</b>
20	СПРЕЧУВАЊЕ НА КОРУПЦИЈА И СУДИР НА ИНТЕРЕСИ	21.666.000	20.863.835	0	0	0	0	0	0	110.000	47.454	21.776.000	20.911.289
<b>РАСХОДИ</b>													
<b>40</b>	<b>ПЛАТИ И НАДОМЕСТОЦИ</b>	<b>16.166.000</b>	<b>15.804.187</b>	<b>0</b>	<b>0</b>	<b>0</b>	<b>0</b>	<b>0</b>	<b>0</b>	<b>0</b>	<b>0</b>	<b>16.166.000</b>	<b>15.804.187</b>
401	Основни плати	11.802.000	11.537.033	0	0	0	0	0	0	0	0	11.802.000	11.537.033
402	Придонеси за социјално осигурување	4.364.000	4.267.154	0	0	0	0	0	0	0	0	4.364.000	4.267.154
<b>42</b>	<b>СТОКИ И УСЛУГИ</b>	<b>5.500.000</b>	<b>5.059.648</b>	<b>0</b>	<b>0</b>	<b>0</b>	<b>0</b>	<b>0</b>	<b>0</b>	<b>110.000</b>	<b>47.454</b>	<b>5.610.000</b>	<b>5.107.102</b>
420	Патни и дневни расходи	2.650.000	2.605.541	0	0	0	0	0	0	0	0	2.650.000	2.605.541
421	Комунални услуги, греење, комуникација и транспорт	1.600.000	1.496.903	0	0	0	0	0	0	40.000	22.534	1.640.000	1.519.437
423	Материјали и ситен инвентар	200.000	196.672	0	0	0	0	0	0	20.000	6.920	220.000	203.592
424	Поправки и тековно одржување	100.000	99.995	0	0	0	0	0	0	0	0	100.000	99.995
425	Договорни услуги	850.000	577.848	0	0	0	0	0	0	0	0	850.000	577.848
426	Други тековни расходи	100.000	82.689	0	0	0	0	0	0	50.000	18.000	150.000	100.689
<b>2</b>	<b>СПРЕЧУВАЊЕ НА КОРУПЦИЈА И СУДИР НА ИНТЕРЕСИ</b>	<b>21.666.000</b>	<b>20.863.835</b>	<b>0</b>	<b>0</b>	<b>0</b>	<b>0</b>	<b>0</b>	<b>0</b>	<b>110.000</b>	<b>47.454</b>	<b>21.776.000</b>	<b>20.911.289</b>
<b>20</b>	<b>СПРЕЧУВАЊЕ НА КОРУПЦИЈА И СУДИР НА ИНТЕРЕСИ</b>	<b>21.666.000</b>	<b>20.863.835</b>	<b>0</b>	<b>0</b>	<b>0</b>	<b>0</b>	<b>0</b>	<b>0</b>	<b>110.000</b>	<b>47.454</b>	<b>21.776.000</b>	<b>20.911.289</b>
<b>40</b>	<b>ПЛАТИ И НАДОМЕСТОЦИ</b>	<b>16.166.000</b>	<b>15.804.187</b>	<b>0</b>	<b>0</b>	<b>0</b>	<b>0</b>	<b>0</b>	<b>0</b>	<b>0</b>	<b>0</b>	<b>16.166.000</b>	<b>15.804.187</b>
401	Основни плати	11.802.000	11.537.033	0	0	0	0	0	0	0	0	11.802.000	11.537.033
402	Придонеси за социјално осигурување	4.364.000	4.267.154	0	0	0	0	0	0	0	0	4.364.000	4.267.154
<b>42</b>	<b>СТОКИ И УСЛУГИ</b>	<b>5.500.000</b>	<b>5.059.648</b>	<b>0</b>	<b>0</b>	<b>0</b>	<b>0</b>	<b>0</b>	<b>0</b>	<b>110.000</b>	<b>47.454</b>	<b>5.610.000</b>	<b>5.107.102</b>
420	Патни и дневни расходи	2.650.000	2.605.541	0	0	0	0	0	0	0	0	2.650.000	2.605.541
421	Комунални услуги, греење, комуникација и транспорт	1.600.000	1.496.903	0	0	0	0	0	0	40.000	22.534	1.640.000	1.519.437
423	Материјали и ситен инвентар	200.000	196.672	0	0	0	0	0	0	20.000	6.920	220.000	203.592
424	Поправки и тековно одржување	100.000	99.995	0	0	0	0	0	0	0	0	100.000	99.995
425	Договорни услуги	850.000	577.848	0	0	0	0	0	0	0	0	850.000	577.848
426	Други тековни расходи	100.000	82.689	0	0	0	0	0	0	50.000	18.000	150.000	100.689

Раздел Програма Подпрограма Категорија Ставка	О П И С	Б У Џ Е Т 2014											
		Расходи на Основен буџет				Расходи од самофинансирачки активности		Расходи од заеми		Расходи од донации		Вкупно расходи	
		Планирано	Реализирано	Планирано	Реализирано	Планирано	Реализирано	Планирано	Реализирано	Планирано	Реализирано	Планирано	Реализирано
<b>02004</b>	<b>ДРЖАВНА ИЗБОРНА КОМИСИЈА</b>	<b>303.866.000</b>	<b>289.091.048</b>	<b>0</b>	<b>0</b>	<b>0</b>	<b>0</b>	<b>0</b>	<b>0</b>	<b>0</b>	<b>0</b>	<b>303.866.000</b>	<b>289.091.048</b>
<b>2</b>	<b>ДРЖАВНА ИЗБОРНА КОМИСИЈА</b>	<b>303.866.000</b>	<b>289.091.048</b>	<b>0</b>	<b>0</b>	<b>0</b>	<b>0</b>	<b>0</b>	<b>0</b>	<b>0</b>	<b>0</b>	<b>303.866.000</b>	<b>289.091.048</b>
20	ДРЖАВНА ИЗБОРНА КОМИСИЈА	58.575.000	57.285.899	0	0	0	0	0	0	0	0	58.575.000	57.285.899
21	ИЗБОРНИ АКТИВНОСТИ	245.291.000	231.805.149	0	0	0	0	0	0	0	0	245.291.000	231.805.149
<b>РАСХОДИ</b>													
<b>40</b>	<b>ПЛАТИ И НАДОМЕСТОЦИ</b>	<b>51.436.000</b>	<b>50.654.775</b>	<b>0</b>	<b>0</b>	<b>0</b>	<b>0</b>	<b>0</b>	<b>0</b>	<b>0</b>	<b>0</b>	<b>51.436.000</b>	<b>50.654.775</b>
401	Основни плати	37.548.000	36.977.848	0	0	0	0	0	0	0	0	37.548.000	36.977.848
402	Придонеси за социјално осигурување	13.888.000	13.676.927	0	0	0	0	0	0	0	0	13.888.000	13.676.927
<b>42</b>	<b>СТОКИ И УСЛУГИ</b>	<b>105.807.834</b>	<b>100.809.203</b>	<b>0</b>	<b>0</b>	<b>0</b>	<b>0</b>	<b>0</b>	<b>0</b>	<b>0</b>	<b>0</b>	<b>105.807.834</b>	<b>100.809.203</b>
420	Патни и дневни расходи	6.861.000	5.797.045	0	0	0	0	0	0	0	0	6.861.000	5.797.045
421	Комунални услуги, греење, комуникација и транспорт	13.534.834	13.508.451	0	0	0	0	0	0	0	0	13.534.834	13.508.451
423	Материјали и ситен инвентар	6.977.000	4.503.899	0	0	0	0	0	0	0	0	6.977.000	4.503.899
424	Поправки и тековно одржување	3.000.000	2.729.459	0	0	0	0	0	0	0	0	3.000.000	2.729.459
425	Договорни услуги	69.961.000	69.579.379	0	0	0	0	0	0	0	0	69.961.000	69.579.379
426	Други тековни расходи	4.964.000	4.182.591	0	0	0	0	0	0	0	0	4.964.000	4.182.591
427	Привремени вработувања	510.000	508.379	0	0	0	0	0	0	0	0	510.000	508.379
<b>46</b>	<b>СУБВЕНЦИИ И ТРАНСФЕРИ</b>	<b>135.622.166</b>	<b>127.856.393</b>	<b>0</b>	<b>0</b>	<b>0</b>	<b>0</b>	<b>0</b>	<b>0</b>	<b>0</b>	<b>0</b>	<b>135.622.166</b>	<b>127.856.393</b>
464	Разни трансфери	135.129.000	127.363.330	0	0	0	0	0	0	0	0	135.129.000	127.363.330
465	Исплата по извршни исправи	493.166	493.063	0	0	0	0	0	0	0	0	493.166	493.063
<b>48</b>	<b>КАПИТАЛНИ РАСХОДИ</b>	<b>11.000.000</b>	<b>9.770.677</b>	<b>0</b>	<b>0</b>	<b>0</b>	<b>0</b>	<b>0</b>	<b>0</b>	<b>0</b>	<b>0</b>	<b>11.000.000</b>	<b>9.770.677</b>
480	Купување на опрема и машини	6.000.000	5.448.652	0	0	0	0	0	0	0	0	6.000.000	5.448.652
485	Вложувања и нефинансиски средства	5.000.000	4.322.025	0	0	0	0	0	0	0	0	5.000.000	4.322.025
<b>2</b>	<b>ДРЖАВНА ИЗБОРНА КОМИСИЈА</b>	<b>303.866.000</b>	<b>289.091.048</b>	<b>0</b>	<b>0</b>	<b>0</b>	<b>0</b>	<b>0</b>	<b>0</b>	<b>0</b>	<b>0</b>	<b>303.866.000</b>	<b>289.091.048</b>
<b>20</b>	<b>ДРЖАВНА ИЗБОРНА КОМИСИЈА</b>	<b>58.575.000</b>	<b>57.285.899</b>	<b>0</b>	<b>0</b>	<b>0</b>	<b>0</b>	<b>0</b>	<b>0</b>	<b>0</b>	<b>0</b>	<b>58.575.000</b>	<b>57.285.899</b>
<b>40</b>	<b>ПЛАТИ И НАДОМЕСТОЦИ</b>	<b>51.436.000</b>	<b>50.654.775</b>	<b>0</b>	<b>0</b>	<b>0</b>	<b>0</b>	<b>0</b>	<b>0</b>	<b>0</b>	<b>0</b>	<b>51.436.000</b>	<b>50.654.775</b>
401	Основни плати	37.548.000	36.977.848	0	0	0	0	0	0	0	0	37.548.000	36.977.848
402	Придонеси за социјално осигурување	13.888.000	13.676.927	0	0	0	0	0	0	0	0	13.888.000	13.676.927
<b>42</b>	<b>СТОКИ И УСЛУГИ</b>	<b>6.056.834</b>	<b>5.728.359</b>	<b>0</b>	<b>0</b>	<b>0</b>	<b>0</b>	<b>0</b>	<b>0</b>	<b>0</b>	<b>0</b>	<b>6.056.834</b>	<b>5.728.359</b>
420	Патни и дневни расходи	216.000	209.533	0	0	0	0	0	0	0	0	216.000	209.533
421	Комунални услуги, греење, комуникација и транспорт	3.784.834	3.784.834	0	0	0	0	0	0	0	0	3.784.834	3.784.834
423	Материјали и ситен инвентар	197.000	124.082	0	0	0	0	0	0	0	0	197.000	124.082
424	Поправки и тековно одржување	500.000	492.815	0	0	0	0	0	0	0	0	500.000	492.815



Раздел Програма Подпрограма Категорија Ставка		Б У Џ Е Т 2014											
		Расходи на Основен буџет				Расходи од самофинансирачки активности		Расходи од заеми		Расходи од донации		Вкупно расходи	
		Планирано	Реализирано	Планирано	Реализирано	Планирано	Реализирано	Планирано	Реализирано	Планирано	Реализирано	Планирано	Реализирано
425	Договорни услуги	385.000	145.316	0	0	0	0	0	0	0	0	385.000	145.316
426	Други тековни расходи	464.000	463.400	0	0	0	0	0	0	0	0	464.000	463.400
427	Привремени вработувања	510.000	508.379	0	0	0	0	0	0	0	0	510.000	508.379
<b>46</b>	<b>СУБВЕНЦИИ И ТРАНСФЕРИ</b>	<b>622.166</b>	<b>579.033</b>	<b>0</b>	<b>0</b>	<b>0</b>	<b>0</b>	<b>0</b>	<b>0</b>	<b>0</b>	<b>0</b>	<b>622.166</b>	<b>579.033</b>
464	Разни трансфери	129.000	85.970	0	0	0	0	0	0	0	0	129.000	85.970
465	Исплата по извршни исправи	493.166	493.063	0	0	0	0	0	0	0	0	493.166	493.063
<b>48</b>	<b>КАПИТАЛНИ РАСХОДИ</b>	<b>460.000</b>	<b>323.732</b>	<b>0</b>	<b>0</b>	<b>0</b>	<b>0</b>	<b>0</b>	<b>0</b>	<b>0</b>	<b>0</b>	<b>460.000</b>	<b>323.732</b>
480	Купување на опрема и машини	300.000	291.707	0	0	0	0	0	0	0	0	300.000	291.707
485	Вложувања и нефинансиски средства	160.000	32.025	0	0	0	0	0	0	0	0	160.000	32.025
<b>21</b>	<b>ИЗБОРНИ АКТИВНОСТИ</b>	<b>245.291.000</b>	<b>231.805.149</b>	<b>0</b>	<b>0</b>	<b>0</b>	<b>0</b>	<b>0</b>	<b>0</b>	<b>0</b>	<b>0</b>	<b>245.291.000</b>	<b>231.805.149</b>
<b>42</b>	<b>СТОКИ И УСЛУГИ</b>	<b>99.751.000</b>	<b>95.080.844</b>	<b>0</b>	<b>0</b>	<b>0</b>	<b>0</b>	<b>0</b>	<b>0</b>	<b>0</b>	<b>0</b>	<b>99.751.000</b>	<b>95.080.844</b>
420	Патни и дневни расходи	6.645.000	5.587.512	0	0	0	0	0	0	0	0	6.645.000	5.587.512
421	Комунални услуги, греење, комуникација и транспорт	9.750.000	9.723.617	0	0	0	0	0	0	0	0	9.750.000	9.723.617
423	Материјали и ситен инвентар	6.780.000	4.379.817	0	0	0	0	0	0	0	0	6.780.000	4.379.817
424	Поправки и тековно одржување	2.500.000	2.236.644	0	0	0	0	0	0	0	0	2.500.000	2.236.644
425	Договорни услуги	69.576.000	69.434.063	0	0	0	0	0	0	0	0	69.576.000	69.434.063
426	Други тековни расходи	4.500.000	3.719.191	0	0	0	0	0	0	0	0	4.500.000	3.719.191
<b>46</b>	<b>СУБВЕНЦИИ И ТРАНСФЕРИ</b>	<b>135.000.000</b>	<b>127.277.360</b>	<b>0</b>	<b>0</b>	<b>0</b>	<b>0</b>	<b>0</b>	<b>0</b>	<b>0</b>	<b>0</b>	<b>135.000.000</b>	<b>127.277.360</b>
464	Разни трансфери	135.000.000	127.277.360	0	0	0	0	0	0	0	0	135.000.000	127.277.360
<b>48</b>	<b>КАПИТАЛНИ РАСХОДИ</b>	<b>10.540.000</b>	<b>9.446.945</b>	<b>0</b>	<b>0</b>	<b>0</b>	<b>0</b>	<b>0</b>	<b>0</b>	<b>0</b>	<b>0</b>	<b>10.540.000</b>	<b>9.446.945</b>
480	Купување на опрема и машини	5.700.000	5.156.945	0	0	0	0	0	0	0	0	5.700.000	5.156.945
485	Вложувања и нефинансиски средства	4.840.000	4.290.000	0	0	0	0	0	0	0	0	4.840.000	4.290.000

Раздел Програма Подпрограма Категорија Ставка	О П И С	Б У Џ Е Т 2014											
		Расходи на Основен буџет				Расходи од самофинансирачки активности		Расходи од заеми		Расходи од донации		Вкупно расходи	
		Планирано	Реализирано	Планирано	Реализирано	Планирано	Реализирано	Планирано	Реализирано	Планирано	Реализирано	Планирано	Реализирано
<b>02005</b>	<b>КОМИСИЈА ЗА ЗАШТИТА НА КОНКУРЕНЦИЈА</b>	<b>19.089.000</b>	<b>16.819.878</b>	<b>0</b>	<b>0</b>	<b>0</b>	<b>0</b>	<b>0</b>	<b>0</b>	<b>1.515.326</b>	<b>838.353</b>	<b>20.604.326</b>	<b>17.658.231</b>
<b>2</b>	<b>ЗАШТИТА НА КОНКУРЕНЦИЈАТА</b>	<b>19.089.000</b>	<b>16.819.878</b>	<b>0</b>	<b>0</b>	<b>0</b>	<b>0</b>	<b>0</b>	<b>0</b>	<b>1.515.326</b>	<b>838.353</b>	<b>20.604.326</b>	<b>17.658.231</b>
20	ЗАШТИТА НА КОНКУРЕНЦИЈАТА	19.089.000	16.819.878	0	0	0	0	0	0	1.515.326	838.353	20.604.326	17.658.231
<b>РАСХОДИ</b>													
<b>40</b>	<b>ПЛАТИ И НАДОМЕСТОЦИ</b>	<b>15.379.000</b>	<b>13.288.175</b>	<b>0</b>	<b>0</b>	<b>0</b>	<b>0</b>	<b>0</b>	<b>0</b>	<b>0</b>	<b>0</b>	<b>15.379.000</b>	<b>13.288.175</b>
401	Основни плати	11.226.000	9.695.657	0	0	0	0	0	0	0	0	11.226.000	9.695.657
402	Придонеси за социјално осигурување	4.153.000	3.592.518	0	0	0	0	0	0	0	0	4.153.000	3.592.518
<b>42</b>	<b>СТОКИ И УСЛУГИ</b>	<b>3.710.000</b>	<b>3.531.703</b>	<b>0</b>	<b>0</b>	<b>0</b>	<b>0</b>	<b>0</b>	<b>0</b>	<b>1.515.326</b>	<b>838.353</b>	<b>5.225.326</b>	<b>4.370.056</b>
420	Патни и дневни расходи	500.000	495.453	0	0	0	0	0	0	86.835	48.609	586.835	544.062
421	Комунални услуги, греење, комуникација и транспорт	2.000.000	1.922.305	0	0	0	0	0	0	0	0	2.000.000	1.922.305
423	Материјали и ситен инвентар	100.000	73.182	0	0	0	0	0	0	63.000	23.010	163.000	96.192
424	Поправки и тековно одржување	60.000	44.162	0	0	0	0	0	0	0	0	60.000	44.162
425	Договорни услуги	750.000	697.939	0	0	0	0	0	0	1.365.491	766.734	2.115.491	1.464.673
426	Други тековни расходи	300.000	298.662	0	0	0	0	0	0	0	0	300.000	298.662
<b>2</b>	<b>ЗАШТИТА НА КОНКУРЕНЦИЈАТА</b>	<b>19.089.000</b>	<b>16.819.878</b>	<b>0</b>	<b>0</b>	<b>0</b>	<b>0</b>	<b>0</b>	<b>0</b>	<b>1.515.326</b>	<b>838.353</b>	<b>20.604.326</b>	<b>17.658.231</b>
<b>20</b>	<b>ЗАШТИТА НА КОНКУРЕНЦИЈАТА</b>	<b>19.089.000</b>	<b>16.819.878</b>	<b>0</b>	<b>0</b>	<b>0</b>	<b>0</b>	<b>0</b>	<b>0</b>	<b>1.515.326</b>	<b>838.353</b>	<b>20.604.326</b>	<b>17.658.231</b>
<b>40</b>	<b>ПЛАТИ И НАДОМЕСТОЦИ</b>	<b>15.379.000</b>	<b>13.288.175</b>	<b>0</b>	<b>0</b>	<b>0</b>	<b>0</b>	<b>0</b>	<b>0</b>	<b>0</b>	<b>0</b>	<b>15.379.000</b>	<b>13.288.175</b>
401	Основни плати	11.226.000	9.695.657	0	0	0	0	0	0	0	0	11.226.000	9.695.657
402	Придонеси за социјално осигурување	4.153.000	3.592.518	0	0	0	0	0	0	0	0	4.153.000	3.592.518
<b>42</b>	<b>СТОКИ И УСЛУГИ</b>	<b>3.710.000</b>	<b>3.531.703</b>	<b>0</b>	<b>0</b>	<b>0</b>	<b>0</b>	<b>0</b>	<b>0</b>	<b>1.515.326</b>	<b>838.353</b>	<b>5.225.326</b>	<b>4.370.056</b>
420	Патни и дневни расходи	500.000	495.453	0	0	0	0	0	0	86.835	48.609	586.835	544.062
421	Комунални услуги, греење, комуникација и транспорт	2.000.000	1.922.305	0	0	0	0	0	0	0	0	2.000.000	1.922.305
423	Материјали и ситен инвентар	100.000	73.182	0	0	0	0	0	0	63.000	23.010	163.000	96.192
424	Поправки и тековно одржување	60.000	44.162	0	0	0	0	0	0	0	0	60.000	44.162
425	Договорни услуги	750.000	697.939	0	0	0	0	0	0	1.365.491	766.734	2.115.491	1.464.673
426	Други тековни расходи	300.000	298.662	0	0	0	0	0	0	0	0	300.000	298.662

Раздел Програма Подпрограма Категорија Ставка	О П И С	Б У Џ Е Т 2014											
		Расходи на Основен буџет				Расходи од самофинансирачки активности		Расходи од заеми		Расходи од донации		Вкупно расходи	
		Планирано	Реализирано	Планирано	Реализирано	Планирано	Реализирано	Планирано	Реализирано	Планирано	Реализирано	Планирано	Реализирано
<b>02006</b>	<b>ДИРЕКЦИЈА ЗА ЗАШТИТА НА ЛИЧНИ ПОДАТОЦИ</b>	<b>16.081.000</b>	<b>15.739.292</b>	<b>4.300.000</b>	<b>2.457.505</b>	<b>0</b>	<b>0</b>	<b>0</b>	<b>0</b>	<b>16.418.000</b>	<b>9.070.515</b>	<b>36.799.000</b>	<b>27.267.312</b>
<b>2</b>	<b>ЗАШТИТА НА ЛИЧНИ ПОДАТОЦИ</b>	<b>16.081.000</b>	<b>15.739.292</b>	<b>4.300.000</b>	<b>2.457.505</b>	<b>0</b>	<b>0</b>	<b>0</b>	<b>0</b>	<b>16.418.000</b>	<b>9.070.515</b>	<b>36.799.000</b>	<b>27.267.312</b>
20	ЗАШТИТА НА ЛИЧНИ ПОДАТОЦИ	16.081.000	15.739.292	4.300.000	2.457.505	0	0	0	0	16.418.000	9.070.515	36.799.000	27.267.312
<b>РАСХОДИ</b>													
<b>40</b>	<b>ПЛАТИ И НАДОМЕСТОЦИ</b>	<b>12.721.000</b>	<b>12.462.814</b>	<b>0</b>	<b>0</b>	<b>0</b>	<b>0</b>	<b>0</b>	<b>0</b>	<b>0</b>	<b>0</b>	<b>12.721.000</b>	<b>12.462.814</b>
401	Основни плати	9.207.000	9.097.844	0	0	0	0	0	0	0	0	9.207.000	9.097.844
402	Придонеси за социјално осигурување	3.514.000	3.364.970	0	0	0	0	0	0	0	0	3.514.000	3.364.970
<b>42</b>	<b>СТОКИ И УСЛУГИ</b>	<b>3.345.000</b>	<b>3.261.478</b>	<b>4.180.000</b>	<b>2.399.389</b>	<b>0</b>	<b>0</b>	<b>0</b>	<b>0</b>	<b>15.763.000</b>	<b>9.070.515</b>	<b>23.288.000</b>	<b>14.731.382</b>
420	Патни и дневни расходи	290.000	290.000	1.200.000	999.016	0	0	0	0	1.630.000	1.101.982	3.120.000	2.390.998
421	Комунални услуги, греење, комуникација и транспорт	1.700.000	1.616.478	950.000	189.647	0	0	0	0	0	0	2.650.000	1.806.125
423	Материјали и ситен инвентар	150.000	150.000	480.000	63.748	0	0	0	0	250.000	3.700	880.000	217.448
424	Поправки и тековно одржување	190.000	190.000	300.000	206.470	0	0	0	0	0	0	490.000	396.470
425	Договорни услуги	590.000	590.000	650.000	650.000	0	0	0	0	11.138.000	7.502.361	12.378.000	8.742.361
426	Други тековни расходи	425.000	425.000	600.000	290.508	0	0	0	0	2.745.000	462.472	3.770.000	1.177.980
<b>46</b>	<b>СУБВЕНЦИИ И ТРАНСФЕРИ</b>	<b>15.000</b>	<b>15.000</b>	<b>0</b>	<b>0</b>	<b>0</b>	<b>0</b>	<b>0</b>	<b>0</b>	<b>0</b>	<b>0</b>	<b>15.000</b>	<b>15.000</b>
464	Разни трансфери	15.000	15.000	0	0	0	0	0	0	0	0	15.000	15.000
<b>48</b>	<b>КАПИТАЛНИ РАСХОДИ</b>	<b>0</b>	<b>0</b>	<b>120.000</b>	<b>58.116</b>	<b>0</b>	<b>0</b>	<b>0</b>	<b>0</b>	<b>655.000</b>	<b>0</b>	<b>775.000</b>	<b>58.116</b>
480	Купување на опрема и машини	0	0	60.000	58.116	0	0	0	0	140.000	0	200.000	58.116
483	Купување на мебел	0	0	0	0	0	0	0	0	515.000	0	515.000	0
485	Вложувања и нефинансиски средства	0	0	60.000	0	0	0	0	0	0	0	60.000	0
<b>2</b>	<b>ЗАШТИТА НА ЛИЧНИ ПОДАТОЦИ</b>	<b>16.081.000</b>	<b>15.739.292</b>	<b>4.300.000</b>	<b>2.457.505</b>	<b>0</b>	<b>0</b>	<b>0</b>	<b>0</b>	<b>16.418.000</b>	<b>9.070.515</b>	<b>36.799.000</b>	<b>27.267.312</b>
<b>20</b>	<b>ЗАШТИТА НА ЛИЧНИ ПОДАТОЦИ</b>	<b>16.081.000</b>	<b>15.739.292</b>	<b>4.300.000</b>	<b>2.457.505</b>	<b>0</b>	<b>0</b>	<b>0</b>	<b>0</b>	<b>16.418.000</b>	<b>9.070.515</b>	<b>36.799.000</b>	<b>27.267.312</b>
<b>40</b>	<b>ПЛАТИ И НАДОМЕСТОЦИ</b>	<b>12.721.000</b>	<b>12.462.814</b>	<b>0</b>	<b>0</b>	<b>0</b>	<b>0</b>	<b>0</b>	<b>0</b>	<b>0</b>	<b>0</b>	<b>12.721.000</b>	<b>12.462.814</b>
401	Основни плати	9.207.000	9.097.844	0	0	0	0	0	0	0	0	9.207.000	9.097.844
402	Придонеси за социјално осигурување	3.514.000	3.364.970	0	0	0	0	0	0	0	0	3.514.000	3.364.970
<b>42</b>	<b>СТОКИ И УСЛУГИ</b>	<b>3.345.000</b>	<b>3.261.478</b>	<b>4.180.000</b>	<b>2.399.389</b>	<b>0</b>	<b>0</b>	<b>0</b>	<b>0</b>	<b>15.763.000</b>	<b>9.070.515</b>	<b>23.288.000</b>	<b>14.731.382</b>
420	Патни и дневни расходи	290.000	290.000	1.200.000	999.016	0	0	0	0	1.630.000	1.101.982	3.120.000	2.390.998
421	Комунални услуги, греење, комуникација и транспорт	1.700.000	1.616.478	950.000	189.647	0	0	0	0	0	0	2.650.000	1.806.125
423	Материјали и ситен инвентар	150.000	150.000	480.000	63.748	0	0	0	0	250.000	3.700	880.000	217.448
424	Поправки и тековно одржување	190.000	190.000	300.000	206.470	0	0	0	0	0	0	490.000	396.470
425	Договорни услуги	590.000	590.000	650.000	650.000	0	0	0	0	11.138.000	7.502.361	12.378.000	8.742.361
426	Други тековни расходи	425.000	425.000	600.000	290.508	0	0	0	0	2.745.000	462.472	3.770.000	1.177.980
<b>46</b>	<b>СУБВЕНЦИИ И ТРАНСФЕРИ</b>	<b>15.000</b>	<b>15.000</b>	<b>0</b>	<b>0</b>	<b>0</b>	<b>0</b>	<b>0</b>	<b>0</b>	<b>0</b>	<b>0</b>	<b>15.000</b>	<b>15.000</b>

Раздел	Програма	Подпрограма	О П И С	Б У Џ Е Т 2014											
				Расходи на Основен буџет				Расходи од самофинансирачки активности		Расходи од заеми		Расходи од донации		Вкупно расходи	
				Планирано	Реализирано	Планирано	Реализирано	Планирано	Реализирано	Планирано	Реализирано	Планирано	Реализирано	Планирано	Реализирано
464			Разни трансфери	15.000	15.000	0	0	0	0	0	0	0	0	15.000	15.000
<b>48</b>			<b>КАПИТАЛНИ РАСХОДИ</b>	<b>0</b>	<b>0</b>	<b>120.000</b>	<b>58.116</b>	<b>0</b>	<b>0</b>	<b>0</b>	<b>0</b>	<b>655.000</b>	<b>0</b>	<b>775.000</b>	<b>58.116</b>
480			Купување на опрема и машини	0	0	60.000	58.116	0	0	0	0	140.000	0	200.000	58.116
483			Купување на мебел	0	0	0	0	0	0	0	0	515.000	0	515.000	0
485			Вложувања и нефинансиски средства	0	0	60.000	0	0	0	0	0	0	0	60.000	0

Раздел Програма Подпрограма Категорија Ставка	О П И С	Б У Џ Е Т 2014											
		Расходи на Основен буџет				Расходи од самофинансирачки активности		Расходи од заеми		Расходи од донации		Вкупно расходи	
		Планирано	Реализирано	Планирано	Реализирано	Планирано	Реализирано	Планирано	Реализирано	Планирано	Реализирано	Планирано	Реализирано
<b>02007</b>	<b>ДРЖАВНА КОМИСИЈА ЗА ЖАЛБИ ПО ЈАВНИ НАБАВКИ</b>	<b>14.116.000</b>	<b>11.523.042</b>	<b>0</b>	<b>0</b>	<b>0</b>	<b>0</b>	<b>0</b>	<b>0</b>	<b>0</b>	<b>0</b>	<b>14.116.000</b>	<b>11.523.042</b>
<b>2</b>	<b>РЕШАВАЊЕ ПО ЖАЛБИ ВО ПОСТАПКИТЕ ЗА ЈАВНИ НАБАВКИ</b>	<b>14.116.000</b>	<b>11.523.042</b>	<b>0</b>	<b>0</b>	<b>0</b>	<b>0</b>	<b>0</b>	<b>0</b>	<b>0</b>	<b>0</b>	<b>14.116.000</b>	<b>11.523.042</b>
20	РЕШАВАЊЕ ПО ЖАЛБИ ВО ПОСТАПКИТЕ ЗА ЈАВНИ НАБАВКИ	14.116.000	11.523.042	0	0	0	0	0	0	0	0	14.116.000	11.523.042
<b>РАСХОДИ</b>													
<b>40</b>	<b>ПЛАТИ И НАДОМЕСТОЦИ</b>	<b>10.406.000</b>	<b>9.591.446</b>	<b>0</b>	<b>0</b>	<b>0</b>	<b>0</b>	<b>0</b>	<b>0</b>	<b>0</b>	<b>0</b>	<b>10.406.000</b>	<b>9.591.446</b>
401	Основни плати	7.596.000	7.001.788	0	0	0	0	0	0	0	0	7.596.000	7.001.788
402	Придонеси за социјално осигурување	2.810.000	2.589.658	0	0	0	0	0	0	0	0	2.810.000	2.589.658
<b>42</b>	<b>СТОКИ И УСЛУГИ</b>	<b>2.890.000</b>	<b>1.382.476</b>	<b>0</b>	<b>0</b>	<b>0</b>	<b>0</b>	<b>0</b>	<b>0</b>	<b>0</b>	<b>0</b>	<b>2.890.000</b>	<b>1.382.476</b>
420	Патни и дневни расходи	150.000	73.599	0	0	0	0	0	0	0	0	150.000	73.599
421	Комунални услуги, греење, комуникација и транспорт	1.280.000	822.947	0	0	0	0	0	0	0	0	1.280.000	822.947
423	Материјали и ситен инвентар	250.000	137.132	0	0	0	0	0	0	0	0	250.000	137.132
424	Поправки и тековно одржување	400.000	208.852	0	0	0	0	0	0	0	0	400.000	208.852
425	Договорни услуги	770.000	103.403	0	0	0	0	0	0	0	0	770.000	103.403
426	Други тековни расходи	40.000	36.543	0	0	0	0	0	0	0	0	40.000	36.543
<b>48</b>	<b>КАПИТАЛНИ РАСХОДИ</b>	<b>820.000</b>	<b>549.120</b>	<b>0</b>	<b>0</b>	<b>0</b>	<b>0</b>	<b>0</b>	<b>0</b>	<b>0</b>	<b>0</b>	<b>820.000</b>	<b>549.120</b>
480	Купување на опрема и машини	300.000	29.370	0	0	0	0	0	0	0	0	300.000	29.370
485	Вложувања и нефинансиски средства	520.000	519.750	0	0	0	0	0	0	0	0	520.000	519.750
<b>2</b>	<b>РЕШАВАЊЕ ПО ЖАЛБИ ВО ПОСТАПКИТЕ ЗА ЈАВНИ НАБАВКИ</b>	<b>14.116.000</b>	<b>11.523.042</b>	<b>0</b>	<b>0</b>	<b>0</b>	<b>0</b>	<b>0</b>	<b>0</b>	<b>0</b>	<b>0</b>	<b>14.116.000</b>	<b>11.523.042</b>
<b>20</b>	<b>РЕШАВАЊЕ ПО ЖАЛБИ ВО ПОСТАПКИТЕ ЗА ЈАВНИ НАБАВКИ</b>	<b>14.116.000</b>	<b>11.523.042</b>	<b>0</b>	<b>0</b>	<b>0</b>	<b>0</b>	<b>0</b>	<b>0</b>	<b>0</b>	<b>0</b>	<b>14.116.000</b>	<b>11.523.042</b>
<b>40</b>	<b>ПЛАТИ И НАДОМЕСТОЦИ</b>	<b>10.406.000</b>	<b>9.591.446</b>	<b>0</b>	<b>0</b>	<b>0</b>	<b>0</b>	<b>0</b>	<b>0</b>	<b>0</b>	<b>0</b>	<b>10.406.000</b>	<b>9.591.446</b>
401	Основни плати	7.596.000	7.001.788	0	0	0	0	0	0	0	0	7.596.000	7.001.788
402	Придонеси за социјално осигурување	2.810.000	2.589.658	0	0	0	0	0	0	0	0	2.810.000	2.589.658
<b>42</b>	<b>СТОКИ И УСЛУГИ</b>	<b>2.890.000</b>	<b>1.382.476</b>	<b>0</b>	<b>0</b>	<b>0</b>	<b>0</b>	<b>0</b>	<b>0</b>	<b>0</b>	<b>0</b>	<b>2.890.000</b>	<b>1.382.476</b>
420	Патни и дневни расходи	150.000	73.599	0	0	0	0	0	0	0	0	150.000	73.599
421	Комунални услуги, греење, комуникација и транспорт	1.280.000	822.947	0	0	0	0	0	0	0	0	1.280.000	822.947
423	Материјали и ситен инвентар	250.000	137.132	0	0	0	0	0	0	0	0	250.000	137.132
424	Поправки и тековно одржување	400.000	208.852	0	0	0	0	0	0	0	0	400.000	208.852
425	Договорни услуги	770.000	103.403	0	0	0	0	0	0	0	0	770.000	103.403
426	Други тековни расходи	40.000	36.543	0	0	0	0	0	0	0	0	40.000	36.543
<b>48</b>	<b>КАПИТАЛНИ РАСХОДИ</b>	<b>820.000</b>	<b>549.120</b>	<b>0</b>	<b>0</b>	<b>0</b>	<b>0</b>	<b>0</b>	<b>0</b>	<b>0</b>	<b>0</b>	<b>820.000</b>	<b>549.120</b>
480	Купување на опрема и машини	300.000	29.370	0	0	0	0	0	0	0	0	300.000	29.370
485	Вложувања и нефинансиски средства	520.000	519.750	0	0	0	0	0	0	0	0	520.000	519.750

Раздел Програма Подпрограма Категорија Ставка	О П И С	Б У Џ Е Т 2014											
		Расходи на Основен буџет				Расходи од самофинансирачки активности		Расходи од заеми		Расходи од донации		Вкупно расходи	
		Планирано	Реализирано	Планирано	Реализирано	Планирано	Реализирано	Планирано	Реализирано	Планирано	Реализирано	Планирано	Реализирано
<b>02008</b>	<b>КОМИСИЈА ЗА ВЕРИФИКАЦИЈА НА ФАКТИТЕ</b>	<b>20.702.000</b>	<b>19.906.368</b>	<b>0</b>	<b>0</b>	<b>0</b>	<b>0</b>	<b>0</b>	<b>0</b>	<b>0</b>	<b>0</b>	<b>20.702.000</b>	<b>19.906.368</b>
<b>2</b>	<b>КОМИСИЈА ЗА ВЕРИФИКАЦИЈА НА ФАКТИТЕ</b>	<b>20.702.000</b>	<b>19.906.368</b>	<b>0</b>	<b>0</b>	<b>0</b>	<b>0</b>	<b>0</b>	<b>0</b>	<b>0</b>	<b>0</b>	<b>20.702.000</b>	<b>19.906.368</b>
20	КОМИСИЈА ЗА ВЕРИФИКАЦИЈА НА ФАКТИТЕ	20.702.000	19.906.368	0	0	0	0	0	0	0	0	20.702.000	19.906.368
<b>РАСХОДИ</b>													
<b>40</b>	<b>ПЛАТИ И НАДОМЕСТОЦИ</b>	<b>15.567.000</b>	<b>15.415.421</b>	<b>0</b>	<b>0</b>	<b>0</b>	<b>0</b>	<b>0</b>	<b>0</b>	<b>0</b>	<b>0</b>	<b>15.567.000</b>	<b>15.415.421</b>
401	Основни плати	11.362.000	11.230.966	0	0	0	0	0	0	0	0	11.362.000	11.230.966
402	Придонеси за социјално осигурување	4.205.000	4.184.455	0	0	0	0	0	0	0	0	4.205.000	4.184.455
<b>42</b>	<b>СТОКИ И УСЛУГИ</b>	<b>4.845.000</b>	<b>4.463.497</b>	<b>0</b>	<b>0</b>	<b>0</b>	<b>0</b>	<b>0</b>	<b>0</b>	<b>0</b>	<b>0</b>	<b>4.845.000</b>	<b>4.463.497</b>
420	Патни и дневни расходи	2.230.000	2.226.649	0	0	0	0	0	0	0	0	2.230.000	2.226.649
421	Комунални услуги, греење, комуникација и транспорт	1.575.000	1.420.895	0	0	0	0	0	0	0	0	1.575.000	1.420.895
423	Материјали и ситен инвентар	250.000	119.944	0	0	0	0	0	0	0	0	250.000	119.944
424	Поправки и тековно одржување	200.000	159.414	0	0	0	0	0	0	0	0	200.000	159.414
425	Договорни услуги	350.000	342.500	0	0	0	0	0	0	0	0	350.000	342.500
426	Други тековни расходи	240.000	194.095	0	0	0	0	0	0	0	0	240.000	194.095
<b>48</b>	<b>КАПИТАЛНИ РАСХОДИ</b>	<b>290.000</b>	<b>27.450</b>	<b>0</b>	<b>0</b>	<b>0</b>	<b>0</b>	<b>0</b>	<b>0</b>	<b>0</b>	<b>0</b>	<b>290.000</b>	<b>27.450</b>
480	Купување на опрема и машини	270.000	27.450	0	0	0	0	0	0	0	0	270.000	27.450
485	Вложувања и нефинансиски средства	20.000	0	0	0	0	0	0	0	0	0	20.000	0
<b>2</b>	<b>КОМИСИЈА ЗА ВЕРИФИКАЦИЈА НА ФАКТИТЕ</b>	<b>20.702.000</b>	<b>19.906.368</b>	<b>0</b>	<b>0</b>	<b>0</b>	<b>0</b>	<b>0</b>	<b>0</b>	<b>0</b>	<b>0</b>	<b>20.702.000</b>	<b>19.906.368</b>
<b>20</b>	<b>КОМИСИЈА ЗА ВЕРИФИКАЦИЈА НА ФАКТИТЕ</b>	<b>20.702.000</b>	<b>19.906.368</b>	<b>0</b>	<b>0</b>	<b>0</b>	<b>0</b>	<b>0</b>	<b>0</b>	<b>0</b>	<b>0</b>	<b>20.702.000</b>	<b>19.906.368</b>
<b>40</b>	<b>ПЛАТИ И НАДОМЕСТОЦИ</b>	<b>15.567.000</b>	<b>15.415.421</b>	<b>0</b>	<b>0</b>	<b>0</b>	<b>0</b>	<b>0</b>	<b>0</b>	<b>0</b>	<b>0</b>	<b>15.567.000</b>	<b>15.415.421</b>
401	Основни плати	11.362.000	11.230.966	0	0	0	0	0	0	0	0	11.362.000	11.230.966
402	Придонеси за социјално осигурување	4.205.000	4.184.455	0	0	0	0	0	0	0	0	4.205.000	4.184.455
<b>42</b>	<b>СТОКИ И УСЛУГИ</b>	<b>4.845.000</b>	<b>4.463.497</b>	<b>0</b>	<b>0</b>	<b>0</b>	<b>0</b>	<b>0</b>	<b>0</b>	<b>0</b>	<b>0</b>	<b>4.845.000</b>	<b>4.463.497</b>
420	Патни и дневни расходи	2.230.000	2.226.649	0	0	0	0	0	0	0	0	2.230.000	2.226.649
421	Комунални услуги, греење, комуникација и транспорт	1.575.000	1.420.895	0	0	0	0	0	0	0	0	1.575.000	1.420.895
423	Материјали и ситен инвентар	250.000	119.944	0	0	0	0	0	0	0	0	250.000	119.944
424	Поправки и тековно одржување	200.000	159.414	0	0	0	0	0	0	0	0	200.000	159.414
425	Договорни услуги	350.000	342.500	0	0	0	0	0	0	0	0	350.000	342.500
426	Други тековни расходи	240.000	194.095	0	0	0	0	0	0	0	0	240.000	194.095
<b>48</b>	<b>КАПИТАЛНИ РАСХОДИ</b>	<b>290.000</b>	<b>27.450</b>	<b>0</b>	<b>0</b>	<b>0</b>	<b>0</b>	<b>0</b>	<b>0</b>	<b>0</b>	<b>0</b>	<b>290.000</b>	<b>27.450</b>
480	Купување на опрема и машини	270.000	27.450	0	0	0	0	0	0	0	0	270.000	27.450
485	Вложувања и нефинансиски средства	20.000	0	0	0	0	0	0	0	0	0	20.000	0

Раздел Програма Подпрограма Категорија Ставка	О П И С	Б У Џ Е Т 2014											
		Расходи на Основен буџет				Расходи од самофинансирачки активности		Расходи од заеми		Расходи од донации		Вкупно расходи	
		Планирано	Реализирано	Планирано	Реализирано	Планирано	Реализирано	Планирано	Реализирано	Планирано	Реализирано	Планирано	Реализирано
<b>02009</b>	<b>РЕГУЛАТОРНА КОМИСИЈА ЗА ДОМУВАЊЕ</b>	<b>7.160.000</b>	<b>5.994.923</b>	<b>200.000</b>	<b>92.119</b>	<b>0</b>	<b>0</b>	<b>0</b>	<b>0</b>	<b>0</b>	<b>0</b>	<b>7.360.000</b>	<b>6.087.042</b>
<b>2</b>	<b>РЕГУЛАТОРНА КОМИСИЈА ЗА ДОМУВАЊЕ</b>	<b>7.160.000</b>	<b>5.994.923</b>	<b>200.000</b>	<b>92.119</b>	<b>0</b>	<b>0</b>	<b>0</b>	<b>0</b>	<b>0</b>	<b>0</b>	<b>7.360.000</b>	<b>6.087.042</b>
20	РЕГУЛАТОРНА КОМИСИЈА ЗА ДОМУВАЊЕ	7.160.000	5.994.923	200.000	92.119	0	0	0	0	0	0	7.360.000	6.087.042
<b>РАСХОДИ</b>													
<b>40</b>	<b>ПЛАТИ И НАДОМЕСТОЦИ</b>	<b>5.790.000</b>	<b>4.820.965</b>	<b>0</b>	<b>0</b>	<b>0</b>	<b>0</b>	<b>0</b>	<b>0</b>	<b>0</b>	<b>0</b>	<b>5.790.000</b>	<b>4.820.965</b>
401	Основни плати	4.227.000	3.518.597	0	0	0	0	0	0	0	0	4.227.000	3.518.597
402	Придонеси за социјално осигурување	1.563.000	1.302.368	0	0	0	0	0	0	0	0	1.563.000	1.302.368
<b>42</b>	<b>СТОКИ И УСЛУГИ</b>	<b>1.138.000</b>	<b>1.065.233</b>	<b>200.000</b>	<b>92.119</b>	<b>0</b>	<b>0</b>	<b>0</b>	<b>0</b>	<b>0</b>	<b>0</b>	<b>1.338.000</b>	<b>1.157.352</b>
420	Патни и дневни расходи	16.000	0	0	0	0	0	0	0	0	0	16.000	0
421	Комунални услуги, греење, комуникација и транспорт	399.860	355.155	100.000	86.446	0	0	0	0	0	0	499.860	441.601
423	Материјали и ситен инвентар	30.000	29.952	0	0	0	0	0	0	0	0	30.000	29.952
424	Поправки и тековно одржување	86.140	86.140	0	0	0	0	0	0	0	0	86.140	86.140
425	Договорни услуги	576.000	575.970	100.000	5.673	0	0	0	0	0	0	676.000	581.643
426	Други тековни расходи	30.000	18.016	0	0	0	0	0	0	0	0	30.000	18.016
<b>48</b>	<b>КАПИТАЛНИ РАСХОДИ</b>	<b>232.000</b>	<b>108.725</b>	<b>0</b>	<b>0</b>	<b>0</b>	<b>0</b>	<b>0</b>	<b>0</b>	<b>0</b>	<b>0</b>	<b>232.000</b>	<b>108.725</b>
480	Купување на опрема и машини	112.000	40.935	0	0	0	0	0	0	0	0	112.000	40.935
483	Купување на мебел	80.000	35.765	0	0	0	0	0	0	0	0	80.000	35.765
485	Вложувања и нефинансиски средства	40.000	32.025	0	0	0	0	0	0	0	0	40.000	32.025
<b>2</b>	<b>РЕГУЛАТОРНА КОМИСИЈА ЗА ДОМУВАЊЕ</b>	<b>7.160.000</b>	<b>5.994.923</b>	<b>200.000</b>	<b>92.119</b>	<b>0</b>	<b>0</b>	<b>0</b>	<b>0</b>	<b>0</b>	<b>0</b>	<b>7.360.000</b>	<b>6.087.042</b>
<b>20</b>	<b>РЕГУЛАТОРНА КОМИСИЈА ЗА ДОМУВАЊЕ</b>	<b>7.160.000</b>	<b>5.994.923</b>	<b>200.000</b>	<b>92.119</b>	<b>0</b>	<b>0</b>	<b>0</b>	<b>0</b>	<b>0</b>	<b>0</b>	<b>7.360.000</b>	<b>6.087.042</b>
<b>40</b>	<b>ПЛАТИ И НАДОМЕСТОЦИ</b>	<b>5.790.000</b>	<b>4.820.965</b>	<b>0</b>	<b>0</b>	<b>0</b>	<b>0</b>	<b>0</b>	<b>0</b>	<b>0</b>	<b>0</b>	<b>5.790.000</b>	<b>4.820.965</b>
401	Основни плати	4.227.000	3.518.597	0	0	0	0	0	0	0	0	4.227.000	3.518.597
402	Придонеси за социјално осигурување	1.563.000	1.302.368	0	0	0	0	0	0	0	0	1.563.000	1.302.368
<b>42</b>	<b>СТОКИ И УСЛУГИ</b>	<b>1.138.000</b>	<b>1.065.233</b>	<b>200.000</b>	<b>92.119</b>	<b>0</b>	<b>0</b>	<b>0</b>	<b>0</b>	<b>0</b>	<b>0</b>	<b>1.338.000</b>	<b>1.157.352</b>
420	Патни и дневни расходи	16.000	0	0	0	0	0	0	0	0	0	16.000	0
421	Комунални услуги, греење, комуникација и транспорт	399.860	355.155	100.000	86.446	0	0	0	0	0	0	499.860	441.601
423	Материјали и ситен инвентар	30.000	29.952	0	0	0	0	0	0	0	0	30.000	29.952
424	Поправки и тековно одржување	86.140	86.140	0	0	0	0	0	0	0	0	86.140	86.140
425	Договорни услуги	576.000	575.970	100.000	5.673	0	0	0	0	0	0	676.000	581.643
426	Други тековни расходи	30.000	18.016	0	0	0	0	0	0	0	0	30.000	18.016
<b>48</b>	<b>КАПИТАЛНИ РАСХОДИ</b>	<b>232.000</b>	<b>108.725</b>	<b>0</b>	<b>0</b>	<b>0</b>	<b>0</b>	<b>0</b>	<b>0</b>	<b>0</b>	<b>0</b>	<b>232.000</b>	<b>108.725</b>
480	Купување на опрема и машини	112.000	40.935	0	0	0	0	0	0	0	0	112.000	40.935
483	Купување на мебел	80.000	35.765	0	0	0	0	0	0	0	0	80.000	35.765

Раздел Програма Подпрограма Категорија Ставка	О П И С	Б У Џ Е Т 2014											
		Расходи на Основен буџет				Расходи од самофинансирачки активности		Расходи од заеми		Расходи од донации		Вкупно расходи	
		Планирано	Реализирано	Планирано	Реализирано	Планирано	Реализирано	Планирано	Реализирано	Планирано	Реализирано	Планирано	Реализирано
485	Вложувања и нефинансиски средства	40.000	32.025	0	0	0	0	0	0	0	0	40.000	32.025



Раздел Програма Подпрограма Категорија Ставка	О П И С	Б У Џ Е Т 2014											
		Расходи на Основен буџет				Расходи од самофинансирачки активности		Расходи од заеми		Расходи од донации		Вкупно расходи	
		Планирано	Реализирано	Планирано	Реализирано	Планирано	Реализирано	Планирано	Реализирано	Планирано	Реализирано	Планирано	Реализирано
<b>02010</b>	<b>СОВЕТ ЗА УНАПРЕДУВАЊЕ И НАДЗОР НА РЕВИЗИЈАТА</b>	<b>3.315.000</b>	<b>2.382.887</b>	<b>0</b>	<b>0</b>	<b>4.500.000</b>	<b>1.796.663</b>	<b>0</b>	<b>0</b>	<b>0</b>	<b>0</b>	<b>7.815.000</b>	<b>4.179.550</b>
<b>2</b>	<b>СОВЕТ ЗА РЕВИЗИЈА</b>	<b>3.315.000</b>	<b>2.382.887</b>	<b>0</b>	<b>0</b>	<b>4.500.000</b>	<b>1.796.663</b>	<b>0</b>	<b>0</b>	<b>0</b>	<b>0</b>	<b>7.815.000</b>	<b>4.179.550</b>
20	СОВЕТ ЗА РЕВИЗИЈА	3.315.000	2.382.887	0	0	4.500.000	1.796.663	0	0	0	0	7.815.000	4.179.550
<b>РАСХОДИ</b>													
<b>40</b>	<b>ПЛАТИ И НАДОМЕСТОЦИ</b>	<b>3.075.000</b>	<b>2.143.404</b>	<b>0</b>	<b>0</b>	<b>0</b>	<b>0</b>	<b>0</b>	<b>0</b>	<b>0</b>	<b>0</b>	<b>3.075.000</b>	<b>2.143.404</b>
401	Основни плати	2.242.000	1.564.678	0	0	0	0	0	0	0	0	2.242.000	1.564.678
402	Придонеси за социјално осигурување	833.000	578.726	0	0	0	0	0	0	0	0	833.000	578.726
<b>42</b>	<b>СТОКИ И УСЛУГИ</b>	<b>240.000</b>	<b>239.483</b>	<b>0</b>	<b>0</b>	<b>4.300.000</b>	<b>1.732.555</b>	<b>0</b>	<b>0</b>	<b>0</b>	<b>0</b>	<b>4.540.000</b>	<b>1.972.038</b>
420	Патни и дневни расходи	0	0	0	0	450.000	62.562	0	0	0	0	450.000	62.562
421	Комунални услуги, греење, комуникација и транспорт	0	0	0	0	770.000	392.246	0	0	0	0	770.000	392.246
423	Материјали и ситен инвентар	50.000	49.791	0	0	350.000	23.170	0	0	0	0	400.000	72.961
424	Поправки и тековно одржување	50.000	49.900	0	0	330.000	16.295	0	0	0	0	380.000	66.195
425	Договорни услуги	100.000	99.916	0	0	2.000.000	1.142.322	0	0	0	0	2.100.000	1.242.238
426	Други тековни расходи	40.000	39.876	0	0	400.000	95.960	0	0	0	0	440.000	135.836
<b>48</b>	<b>КАПИТАЛНИ РАСХОДИ</b>	<b>0</b>	<b>0</b>	<b>0</b>	<b>0</b>	<b>200.000</b>	<b>64.108</b>	<b>0</b>	<b>0</b>	<b>0</b>	<b>0</b>	<b>200.000</b>	<b>64.108</b>
480	Купување на опрема и машини	0	0	0	0	100.000	62.958	0	0	0	0	100.000	62.958
483	Купување на мебел	0	0	0	0	100.000	1.150	0	0	0	0	100.000	1.150
<b>2</b>	<b>СОВЕТ ЗА РЕВИЗИЈА</b>	<b>3.315.000</b>	<b>2.382.887</b>	<b>0</b>	<b>0</b>	<b>4.500.000</b>	<b>1.796.663</b>	<b>0</b>	<b>0</b>	<b>0</b>	<b>0</b>	<b>7.815.000</b>	<b>4.179.550</b>
<b>20</b>	<b>СОВЕТ ЗА РЕВИЗИЈА</b>	<b>3.315.000</b>	<b>2.382.887</b>	<b>0</b>	<b>0</b>	<b>4.500.000</b>	<b>1.796.663</b>	<b>0</b>	<b>0</b>	<b>0</b>	<b>0</b>	<b>7.815.000</b>	<b>4.179.550</b>
<b>40</b>	<b>ПЛАТИ И НАДОМЕСТОЦИ</b>	<b>3.075.000</b>	<b>2.143.404</b>	<b>0</b>	<b>0</b>	<b>0</b>	<b>0</b>	<b>0</b>	<b>0</b>	<b>0</b>	<b>0</b>	<b>3.075.000</b>	<b>2.143.404</b>
401	Основни плати	2.242.000	1.564.678	0	0	0	0	0	0	0	0	2.242.000	1.564.678
402	Придонеси за социјално осигурување	833.000	578.726	0	0	0	0	0	0	0	0	833.000	578.726
<b>42</b>	<b>СТОКИ И УСЛУГИ</b>	<b>240.000</b>	<b>239.483</b>	<b>0</b>	<b>0</b>	<b>4.300.000</b>	<b>1.732.555</b>	<b>0</b>	<b>0</b>	<b>0</b>	<b>0</b>	<b>4.540.000</b>	<b>1.972.038</b>
420	Патни и дневни расходи	0	0	0	0	450.000	62.562	0	0	0	0	450.000	62.562
421	Комунални услуги, греење, комуникација и транспорт	0	0	0	0	770.000	392.246	0	0	0	0	770.000	392.246
423	Материјали и ситен инвентар	50.000	49.791	0	0	350.000	23.170	0	0	0	0	400.000	72.961
424	Поправки и тековно одржување	50.000	49.900	0	0	330.000	16.295	0	0	0	0	380.000	66.195
425	Договорни услуги	100.000	99.916	0	0	2.000.000	1.142.322	0	0	0	0	2.100.000	1.242.238
426	Други тековни расходи	40.000	39.876	0	0	400.000	95.960	0	0	0	0	440.000	135.836
<b>48</b>	<b>КАПИТАЛНИ РАСХОДИ</b>	<b>0</b>	<b>0</b>	<b>0</b>	<b>0</b>	<b>200.000</b>	<b>64.108</b>	<b>0</b>	<b>0</b>	<b>0</b>	<b>0</b>	<b>200.000</b>	<b>64.108</b>
480	Купување на опрема и машини	0	0	0	0	100.000	62.958	0	0	0	0	100.000	62.958
483	Купување на мебел	0	0	0	0	100.000	1.150	0	0	0	0	100.000	1.150

Раздел Програма Подпрограма Категорија Ставка	О П И С	Б У Џ Е Т 2014											
		Расходи на Основен буџет				Расходи од самофинансирачки активности		Расходи од заеми		Расходи од донации		Вкупно расходи	
		Планирано	Реализирано	Планирано	Реализирано	Планирано	Реализирано	Планирано	Реализирано	Планирано	Реализирано	Планирано	Реализирано
<b>02011</b>	<b>КОМИСИЈА ЗА ЗАШТИТА ОД ДИСКРИМИНАЦИЈА</b>	<b>4.557.000</b>	<b>4.505.865</b>	<b>0</b>	<b>0</b>	<b>0</b>	<b>0</b>	<b>0</b>	<b>0</b>	<b>177.000</b>	<b>173.771</b>	<b>4.734.000</b>	<b>4.679.636</b>
<b>2</b>	<b>ЗАШТИТА ОД ДИСКРИМИНАЦИЈА</b>	<b>4.557.000</b>	<b>4.505.865</b>	<b>0</b>	<b>0</b>	<b>0</b>	<b>0</b>	<b>0</b>	<b>0</b>	<b>177.000</b>	<b>173.771</b>	<b>4.734.000</b>	<b>4.679.636</b>
20	ЗАШТИТА ОД ДИСКРИМИНАЦИЈА	4.557.000	4.505.865	0	0	0	0	0	0	177.000	173.771	4.734.000	4.679.636
<b>РАСХОДИ</b>													
<b>42</b>	<b>СТОКИ И УСЛУГИ</b>	<b>4.557.000</b>	<b>4.505.865</b>	<b>0</b>	<b>0</b>	<b>0</b>	<b>0</b>	<b>0</b>	<b>0</b>	<b>177.000</b>	<b>173.771</b>	<b>4.734.000</b>	<b>4.679.636</b>
420	Патни и дневни расходи	0	0	0	0	0	0	0	0	4.000	2.000	4.000	2.000
421	Комунални услуги, греење, комуникација и транспорт	150.000	149.992	0	0	0	0	0	0	146.000	145.171	296.000	295.163
423	Материјали и ситен инвентар	12.000	11.991	0	0	0	0	0	0	10.000	10.000	22.000	21.991
424	Поправки и тековно одржување	35.000	33.170	0	0	0	0	0	0	7.000	6.600	42.000	39.770
425	Договорни услуги	4.350.000	4.300.713	0	0	0	0	0	0	0	0	4.350.000	4.300.713
426	Други тековни расходи	10.000	9.999	0	0	0	0	0	0	10.000	10.000	20.000	19.999
<b>2</b>	<b>ЗАШТИТА ОД ДИСКРИМИНАЦИЈА</b>	<b>4.557.000</b>	<b>4.505.865</b>	<b>0</b>	<b>0</b>	<b>0</b>	<b>0</b>	<b>0</b>	<b>0</b>	<b>177.000</b>	<b>173.771</b>	<b>4.734.000</b>	<b>4.679.636</b>
<b>20</b>	<b>ЗАШТИТА ОД ДИСКРИМИНАЦИЈА</b>	<b>4.557.000</b>	<b>4.505.865</b>	<b>0</b>	<b>0</b>	<b>0</b>	<b>0</b>	<b>0</b>	<b>0</b>	<b>177.000</b>	<b>173.771</b>	<b>4.734.000</b>	<b>4.679.636</b>
<b>42</b>	<b>СТОКИ И УСЛУГИ</b>	<b>4.557.000</b>	<b>4.505.865</b>	<b>0</b>	<b>0</b>	<b>0</b>	<b>0</b>	<b>0</b>	<b>0</b>	<b>177.000</b>	<b>173.771</b>	<b>4.734.000</b>	<b>4.679.636</b>
420	Патни и дневни расходи	0	0	0	0	0	0	0	0	4.000	2.000	4.000	2.000
421	Комунални услуги, греење, комуникација и транспорт	150.000	149.992	0	0	0	0	0	0	146.000	145.171	296.000	295.163
423	Материјали и ситен инвентар	12.000	11.991	0	0	0	0	0	0	10.000	10.000	22.000	21.991
424	Поправки и тековно одржување	35.000	33.170	0	0	0	0	0	0	7.000	6.600	42.000	39.770
425	Договорни услуги	4.350.000	4.300.713	0	0	0	0	0	0	0	0	4.350.000	4.300.713
426	Други тековни расходи	10.000	9.999	0	0	0	0	0	0	10.000	10.000	20.000	19.999

Раздел Програма Подпрограма Категорија Ставка		Б У Џ Е Т 2014											
		Расходи на Основен буџет				Расходи од самофинансирачки активности		Расходи од заеми		Расходи од донации		Вкупно расходи	
		Планирано	Реализирано	Планирано	Реализирано	Планирано	Реализирано	Планирано	Реализирано	Планирано	Реализирано	Планирано	Реализирано
<b>02012</b>	<b>ДРЖАВНА КОМИСИЈА ЗА ОДЛУЧУВАЊЕ ВО УПРАВНА ПОСТАПКА И ПОСТАПКА ОД РАБОТЕН ОДНОС ВО ВТОР СТЕПЕН</b>	<b>33.402.000</b>	<b>27.131.058</b>	<b>0</b>	<b>0</b>	<b>0</b>	<b>0</b>	<b>0</b>	<b>0</b>	<b>0</b>	<b>0</b>	<b>33.402.000</b>	<b>27.131.058</b>
<b>1</b>	<b>АДМИНИСТРАЦИЈА</b>	<b>33.402.000</b>	<b>27.131.058</b>	<b>0</b>	<b>0</b>	<b>0</b>	<b>0</b>	<b>0</b>	<b>0</b>	<b>0</b>	<b>0</b>	<b>33.402.000</b>	<b>27.131.058</b>
10	АДМИНИСТРАЦИЈА	33.402.000	27.131.058	0	0	0	0	0	0	0	0	33.402.000	27.131.058
<b>РАСХОДИ</b>													
<b>40</b>	<b>ПЛАТИ И НАДОМЕСТОЦИ</b>	<b>28.696.000</b>	<b>23.231.037</b>	<b>0</b>	<b>0</b>	<b>0</b>	<b>0</b>	<b>0</b>	<b>0</b>	<b>0</b>	<b>0</b>	<b>28.696.000</b>	<b>23.231.037</b>
401	Основни плати	20.948.000	16.954.723	0	0	0	0	0	0	0	0	20.948.000	16.954.723
402	Придонеси за социјално осигурување	7.748.000	6.276.314	0	0	0	0	0	0	0	0	7.748.000	6.276.314
<b>42</b>	<b>СТОКИ И УСЛУГИ</b>	<b>3.831.000</b>	<b>3.065.085</b>	<b>0</b>	<b>0</b>	<b>0</b>	<b>0</b>	<b>0</b>	<b>0</b>	<b>0</b>	<b>0</b>	<b>3.831.000</b>	<b>3.065.085</b>
420	Патни и дневни расходи	120.000	64.286	0	0	0	0	0	0	0	0	120.000	64.286
421	Комунални услуги, греење, комуникација и транспорт	1.563.000	1.384.444	0	0	0	0	0	0	0	0	1.563.000	1.384.444
423	Материјали и ситен инвентар	340.000	338.859	0	0	0	0	0	0	0	0	340.000	338.859
424	Поправки и тековно одржување	248.000	69.533	0	0	0	0	0	0	0	0	248.000	69.533
425	Договорни услуги	360.000	291.325	0	0	0	0	0	0	0	0	360.000	291.325
426	Други тековни расходи	1.200.000	916.638	0	0	0	0	0	0	0	0	1.200.000	916.638
<b>48</b>	<b>КАПИТАЛНИ РАСХОДИ</b>	<b>875.000</b>	<b>834.936</b>	<b>0</b>	<b>0</b>	<b>0</b>	<b>0</b>	<b>0</b>	<b>0</b>	<b>0</b>	<b>0</b>	<b>875.000</b>	<b>834.936</b>
480	Купување на опрема и машини	875.000	834.936	0	0	0	0	0	0	0	0	875.000	834.936
<b>1</b>	<b>АДМИНИСТРАЦИЈА</b>	<b>33.402.000</b>	<b>27.131.058</b>	<b>0</b>	<b>0</b>	<b>0</b>	<b>0</b>	<b>0</b>	<b>0</b>	<b>0</b>	<b>0</b>	<b>33.402.000</b>	<b>27.131.058</b>
<b>10</b>	<b>АДМИНИСТРАЦИЈА</b>	<b>33.402.000</b>	<b>27.131.058</b>	<b>0</b>	<b>0</b>	<b>0</b>	<b>0</b>	<b>0</b>	<b>0</b>	<b>0</b>	<b>0</b>	<b>33.402.000</b>	<b>27.131.058</b>
<b>40</b>	<b>ПЛАТИ И НАДОМЕСТОЦИ</b>	<b>28.696.000</b>	<b>23.231.037</b>	<b>0</b>	<b>0</b>	<b>0</b>	<b>0</b>	<b>0</b>	<b>0</b>	<b>0</b>	<b>0</b>	<b>28.696.000</b>	<b>23.231.037</b>
401	Основни плати	20.948.000	16.954.723	0	0	0	0	0	0	0	0	20.948.000	16.954.723
402	Придонеси за социјално осигурување	7.748.000	6.276.314	0	0	0	0	0	0	0	0	7.748.000	6.276.314
<b>42</b>	<b>СТОКИ И УСЛУГИ</b>	<b>3.831.000</b>	<b>3.065.085</b>	<b>0</b>	<b>0</b>	<b>0</b>	<b>0</b>	<b>0</b>	<b>0</b>	<b>0</b>	<b>0</b>	<b>3.831.000</b>	<b>3.065.085</b>
420	Патни и дневни расходи	120.000	64.286	0	0	0	0	0	0	0	0	120.000	64.286
421	Комунални услуги, греење, комуникација и транспорт	1.563.000	1.384.444	0	0	0	0	0	0	0	0	1.563.000	1.384.444
423	Материјали и ситен инвентар	340.000	338.859	0	0	0	0	0	0	0	0	340.000	338.859
424	Поправки и тековно одржување	248.000	69.533	0	0	0	0	0	0	0	0	248.000	69.533
425	Договорни услуги	360.000	291.325	0	0	0	0	0	0	0	0	360.000	291.325
426	Други тековни расходи	1.200.000	916.638	0	0	0	0	0	0	0	0	1.200.000	916.638
<b>48</b>	<b>КАПИТАЛНИ РАСХОДИ</b>	<b>875.000</b>	<b>834.936</b>	<b>0</b>	<b>0</b>	<b>0</b>	<b>0</b>	<b>0</b>	<b>0</b>	<b>0</b>	<b>0</b>	<b>875.000</b>	<b>834.936</b>
480	Купување на опрема и машини	875.000	834.936	0	0	0	0	0	0	0	0	875.000	834.936

Раздел Програма Подпрограма Категорија Ставка		Б У Џ Е Т 2014											
		Расходи на Основен буџет				Расходи од самофинансирачки активности		Расходи од заеми		Расходи од донации		Вкупно расходи	
		Планирано	Реализирано	Планирано	Реализирано	Планирано	Реализирано	Планирано	Реализирано	Планирано	Реализирано	Планирано	Реализирано
<b>02013</b>	<b>РЕВИЗОРСКО ТЕЛО ЗА РЕВИЗИЈА НА ИНСТРУМЕНТОТ ЗА ПРЕТПРИСТАПНА ПОМОШ</b>	<b>37.489.000</b>	<b>35.440.735</b>	<b>0</b>	<b>0</b>	<b>0</b>	<b>0</b>	<b>0</b>	<b>0</b>	<b>0</b>	<b>0</b>	<b>37.489.000</b>	<b>35.440.735</b>
2	РЕВИЗОРСКО ТЕЛО ЗА РЕВИЗИЈА НА ИПА	37.489.000	35.440.735	0	0	0	0	0	0	0	0	37.489.000	35.440.735
20	РЕВИЗОРСКО ТЕЛО ЗА РЕВИЗИЈА НА ИПА	37.489.000	35.440.735	0	0	0	0	0	0	0	0	37.489.000	35.440.735
<b>РАСХОДИ</b>													
<b>40</b>	<b>ПЛАТИ И НАДОМЕСТОЦИ</b>	<b>27.020.000</b>	<b>26.408.560</b>	<b>0</b>	<b>0</b>	<b>0</b>	<b>0</b>	<b>0</b>	<b>0</b>	<b>0</b>	<b>0</b>	<b>27.020.000</b>	<b>26.408.560</b>
401	Основни плати	19.725.000	19.278.275	0	0	0	0	0	0	0	0	19.725.000	19.278.275
402	Придонеси за социјално осигурување	7.295.000	7.130.285	0	0	0	0	0	0	0	0	7.295.000	7.130.285
<b>42</b>	<b>СТОКИ И УСЛУГИ</b>	<b>9.439.000</b>	<b>8.161.590</b>	<b>0</b>	<b>0</b>	<b>0</b>	<b>0</b>	<b>0</b>	<b>0</b>	<b>0</b>	<b>0</b>	<b>9.439.000</b>	<b>8.161.590</b>
420	Патни и дневни расходи	1.000.000	696.116	0	0	0	0	0	0	0	0	1.000.000	696.116
421	Комунални услуги, греење, комуникација и транспорт	2.061.000	1.623.954	0	0	0	0	0	0	0	0	2.061.000	1.623.954
423	Материјали и ситен инвентар	578.000	555.257	0	0	0	0	0	0	0	0	578.000	555.257
424	Поправки и тековно одржување	220.000	185.103	0	0	0	0	0	0	0	0	220.000	185.103
425	Договорни услуги	5.159.000	4.688.961	0	0	0	0	0	0	0	0	5.159.000	4.688.961
426	Други тековни расходи	421.000	412.199	0	0	0	0	0	0	0	0	421.000	412.199
<b>46</b>	<b>СУБВЕНЦИИ И ТРАНСФЕРИ</b>	<b>90.000</b>	<b>0</b>	<b>0</b>	<b>0</b>	<b>0</b>	<b>0</b>	<b>0</b>	<b>0</b>	<b>0</b>	<b>0</b>	<b>90.000</b>	<b>0</b>
464	Разни трансфери	90.000	0	0	0	0	0	0	0	0	0	90.000	0
<b>48</b>	<b>КАПИТАЛНИ РАСХОДИ</b>	<b>940.000</b>	<b>870.585</b>	<b>0</b>	<b>0</b>	<b>0</b>	<b>0</b>	<b>0</b>	<b>0</b>	<b>0</b>	<b>0</b>	<b>940.000</b>	<b>870.585</b>
480	Купување на опрема и машини	532.000	526.469	0	0	0	0	0	0	0	0	532.000	526.469
483	Купување на мебел	338.000	336.682	0	0	0	0	0	0	0	0	338.000	336.682
485	Вложувања и нефинансиски средства	70.000	7.434	0	0	0	0	0	0	0	0	70.000	7.434
2	РЕВИЗОРСКО ТЕЛО ЗА РЕВИЗИЈА НА ИПА	37.489.000	35.440.735	0	0	0	0	0	0	0	0	37.489.000	35.440.735
20	<b>РЕВИЗОРСКО ТЕЛО ЗА РЕВИЗИЈА НА ИПА</b>	<b>37.489.000</b>	<b>35.440.735</b>	<b>0</b>	<b>0</b>	<b>0</b>	<b>0</b>	<b>0</b>	<b>0</b>	<b>0</b>	<b>0</b>	<b>37.489.000</b>	<b>35.440.735</b>
40	<b>ПЛАТИ И НАДОМЕСТОЦИ</b>	<b>27.020.000</b>	<b>26.408.560</b>	<b>0</b>	<b>0</b>	<b>0</b>	<b>0</b>	<b>0</b>	<b>0</b>	<b>0</b>	<b>0</b>	<b>27.020.000</b>	<b>26.408.560</b>
401	Основни плати	19.725.000	19.278.275	0	0	0	0	0	0	0	0	19.725.000	19.278.275
402	Придонеси за социјално осигурување	7.295.000	7.130.285	0	0	0	0	0	0	0	0	7.295.000	7.130.285
<b>42</b>	<b>СТОКИ И УСЛУГИ</b>	<b>9.439.000</b>	<b>8.161.590</b>	<b>0</b>	<b>0</b>	<b>0</b>	<b>0</b>	<b>0</b>	<b>0</b>	<b>0</b>	<b>0</b>	<b>9.439.000</b>	<b>8.161.590</b>
420	Патни и дневни расходи	1.000.000	696.116	0	0	0	0	0	0	0	0	1.000.000	696.116
421	Комунални услуги, греење, комуникација и транспорт	2.061.000	1.623.954	0	0	0	0	0	0	0	0	2.061.000	1.623.954
423	Материјали и ситен инвентар	578.000	555.257	0	0	0	0	0	0	0	0	578.000	555.257
424	Поправки и тековно одржување	220.000	185.103	0	0	0	0	0	0	0	0	220.000	185.103
425	Договорни услуги	5.159.000	4.688.961	0	0	0	0	0	0	0	0	5.159.000	4.688.961
426	Други тековни расходи	421.000	412.199	0	0	0	0	0	0	0	0	421.000	412.199

Раздел Програма Подпрограма Категорија Ставка	О П И С	Б У Џ Е Т 2014											
		Расходи на Основен буџет				Расходи од самофинансирачки активности		Расходи од заеми		Расходи од донации		Вкупно расходи	
		Планирано	Реализирано	Планирано	Реализирано	Планирано	Реализирано	Планирано	Реализирано	Планирано	Реализирано	Планирано	Реализирано
<b>46</b>	<b>СУБВЕНЦИИ И ТРАНСФЕРИ</b>	<b>90.000</b>	<b>0</b>	<b>0</b>	<b>0</b>	<b>0</b>	<b>0</b>	<b>0</b>	<b>0</b>	<b>0</b>	<b>0</b>	<b>90.000</b>	<b>0</b>
464	Разни трансфери	90.000	0	0	0	0	0	0	0	0	0	90.000	0
<b>48</b>	<b>КАПИТАЛНИ РАСХОДИ</b>	<b>940.000</b>	<b>870.585</b>	<b>0</b>	<b>0</b>	<b>0</b>	<b>0</b>	<b>0</b>	<b>0</b>	<b>0</b>	<b>0</b>	<b>940.000</b>	<b>870.585</b>
480	Купување на опрема и машини	532.000	526.469	0	0	0	0	0	0	0	0	532.000	526.469
483	Купување на мебел	338.000	336.682	0	0	0	0	0	0	0	0	338.000	336.682
485	Вложувања и нефинансиски средства	70.000	7.434	0	0	0	0	0	0	0	0	70.000	7.434

Раздел Програма Подпрограма Категорија Ставка	О П И С	Б У Џ Е Т 2014											
		Расходи на Основен буџет				Расходи од самофинансирачки активности		Расходи од заеми		Расходи од донации		Вкупно расходи	
		Планирано	Реализирано	Планирано	Реализирано	Планирано	Реализирано	Планирано	Реализирано	Планирано	Реализирано	Планирано	Реализирано
<b>03001</b>	<b>УСТАВЕН СУД НА РЕПУБЛИКА МАКЕДОНИЈА</b>	<b>33.722.000</b>	<b>30.857.359</b>	<b>0</b>	<b>0</b>	<b>0</b>	<b>0</b>	<b>0</b>	<b>0</b>	<b>122.796</b>	<b>122.404</b>	<b>33.844.796</b>	<b>30.979.763</b>
<b>2</b>	<b>УСТАВЕН СУД</b>	<b>33.722.000</b>	<b>30.857.359</b>	<b>0</b>	<b>0</b>	<b>0</b>	<b>0</b>	<b>0</b>	<b>0</b>	<b>122.796</b>	<b>122.404</b>	<b>33.844.796</b>	<b>30.979.763</b>
20	УСТАВЕН СУД	33.722.000	30.857.359	0	0	0	0	0	0	122.796	122.404	33.844.796	30.979.763
<b>РАСХОДИ</b>													
<b>40</b>	<b>ПЛАТИ И НАДОМЕСТОЦИ</b>	<b>23.018.000</b>	<b>22.114.834</b>	<b>0</b>	<b>0</b>	<b>0</b>	<b>0</b>	<b>0</b>	<b>0</b>	<b>0</b>	<b>0</b>	<b>23.018.000</b>	<b>22.114.834</b>
401	Основни плати	16.745.000	16.143.845	0	0	0	0	0	0	0	0	16.745.000	16.143.845
402	Придонеси за социјално осигурување	6.194.000	5.970.989	0	0	0	0	0	0	0	0	6.194.000	5.970.989
404	Надоместоци	79.000	0	0	0	0	0	0	0	0	0	79.000	0
<b>42</b>	<b>СТОКИ И УСЛУГИ</b>	<b>10.407.400</b>	<b>8.639.086</b>	<b>0</b>	<b>0</b>	<b>0</b>	<b>0</b>	<b>0</b>	<b>0</b>	<b>122.796</b>	<b>122.404</b>	<b>10.530.196</b>	<b>8.761.490</b>
420	Патни и дневни расходи	1.300.000	1.286.409	0	0	0	0	0	0	0	0	1.300.000	1.286.409
421	Комунални услуги, греење, комуникација и транспорт	4.125.400	3.964.268	0	0	0	0	0	0	0	0	4.125.400	3.964.268
423	Материјали и ситен инвентар	750.000	719.380	0	0	0	0	0	0	0	0	750.000	719.380
424	Поправки и тековно одржување	2.048.000	1.166.171	0	0	0	0	0	0	0	0	2.048.000	1.166.171
425	Договорни услуги	1.320.000	830.932	0	0	0	0	0	0	0	0	1.320.000	830.932
426	Други тековни расходи	864.000	671.926	0	0	0	0	0	0	122.796	122.404	986.796	794.330
<b>46</b>	<b>СУБВЕНЦИИ И ТРАНСФЕРИ</b>	<b>50.000</b>	<b>0</b>	<b>0</b>	<b>0</b>	<b>0</b>	<b>0</b>	<b>0</b>	<b>0</b>	<b>0</b>	<b>0</b>	<b>50.000</b>	<b>0</b>
464	Разни трансфери	50.000	0	0	0	0	0	0	0	0	0	50.000	0
<b>48</b>	<b>КАПИТАЛНИ РАСХОДИ</b>	<b>246.600</b>	<b>103.439</b>	<b>0</b>	<b>0</b>	<b>0</b>	<b>0</b>	<b>0</b>	<b>0</b>	<b>0</b>	<b>0</b>	<b>246.600</b>	<b>103.439</b>
480	Купување на опрема и машини	105.000	103.439	0	0	0	0	0	0	0	0	105.000	103.439
485	Вложувања и нефинансиски средства	141.600	0	0	0	0	0	0	0	0	0	141.600	0
<b>2</b>	<b>УСТАВЕН СУД</b>	<b>33.722.000</b>	<b>30.857.359</b>	<b>0</b>	<b>0</b>	<b>0</b>	<b>0</b>	<b>0</b>	<b>0</b>	<b>122.796</b>	<b>122.404</b>	<b>33.844.796</b>	<b>30.979.763</b>
<b>20</b>	<b>УСТАВЕН СУД</b>	<b>33.722.000</b>	<b>30.857.359</b>	<b>0</b>	<b>0</b>	<b>0</b>	<b>0</b>	<b>0</b>	<b>0</b>	<b>122.796</b>	<b>122.404</b>	<b>33.844.796</b>	<b>30.979.763</b>
<b>40</b>	<b>ПЛАТИ И НАДОМЕСТОЦИ</b>	<b>23.018.000</b>	<b>22.114.834</b>	<b>0</b>	<b>0</b>	<b>0</b>	<b>0</b>	<b>0</b>	<b>0</b>	<b>0</b>	<b>0</b>	<b>23.018.000</b>	<b>22.114.834</b>
401	Основни плати	16.745.000	16.143.845	0	0	0	0	0	0	0	0	16.745.000	16.143.845
402	Придонеси за социјално осигурување	6.194.000	5.970.989	0	0	0	0	0	0	0	0	6.194.000	5.970.989
404	Надоместоци	79.000	0	0	0	0	0	0	0	0	0	79.000	0
<b>42</b>	<b>СТОКИ И УСЛУГИ</b>	<b>10.407.400</b>	<b>8.639.086</b>	<b>0</b>	<b>0</b>	<b>0</b>	<b>0</b>	<b>0</b>	<b>0</b>	<b>122.796</b>	<b>122.404</b>	<b>10.530.196</b>	<b>8.761.490</b>
420	Патни и дневни расходи	1.300.000	1.286.409	0	0	0	0	0	0	0	0	1.300.000	1.286.409
421	Комунални услуги, греење, комуникација и транспорт	4.125.400	3.964.268	0	0	0	0	0	0	0	0	4.125.400	3.964.268
423	Материјали и ситен инвентар	750.000	719.380	0	0	0	0	0	0	0	0	750.000	719.380
424	Поправки и тековно одржување	2.048.000	1.166.171	0	0	0	0	0	0	0	0	2.048.000	1.166.171
425	Договорни услуги	1.320.000	830.932	0	0	0	0	0	0	0	0	1.320.000	830.932
426	Други тековни расходи	864.000	671.926	0	0	0	0	0	0	122.796	122.404	986.796	794.330

Раздел Програма Подпрограма Категорија Ставка	О П И С	Б У Џ Е Т 2014											
		Расходи на Основен буџет				Расходи од самофинансирачки активности		Расходи од заеми		Расходи од донации		Вкупно расходи	
		Планирано	Реализирано	Планирано	Реализирано	Планирано	Реализирано	Планирано	Реализирано	Планирано	Реализирано	Планирано	Реализирано
<b>46</b>	<b>СУБВЕНЦИИ И ТРАНСФЕРИ</b>	<b>50.000</b>	<b>0</b>	<b>0</b>	<b>0</b>	<b>0</b>	<b>0</b>	<b>0</b>	<b>0</b>	<b>0</b>	<b>0</b>	<b>50.000</b>	<b>0</b>
464	Разни трансфери	50.000	0	0	0	0	0	0	0	0	0	50.000	0
<b>48</b>	<b>КАПИТАЛНИ РАСХОДИ</b>	<b>246.600</b>	<b>103.439</b>	<b>0</b>	<b>0</b>	<b>0</b>	<b>0</b>	<b>0</b>	<b>0</b>	<b>0</b>	<b>0</b>	<b>246.600</b>	<b>103.439</b>
480	Купување на опрема и машини	105.000	103.439	0	0	0	0	0	0	0	0	105.000	103.439
485	Вложувања и нефинансиски средства	141.600	0	0	0	0	0	0	0	0	0	141.600	0

Раздел Програма Подпрограма Категорија Ставка	О П И С	Б У Џ Е Т 2014											
		Расходи на Основен буџет				Расходи од самофинансирачки активности		Расходи од заеми		Расходи од донации		Вкупно расходи	
		Планирано	Реализирано	Планирано	Реализирано	Планирано	Реализирано	Планирано	Реализирано	Планирано	Реализирано	Планирано	Реализирано
<b>04001</b>	<b>ВЛАДА НА РЕПУБЛИКА МАКЕДОНИЈА</b>	<b>1.149.038.000</b>	<b>1.139.477.544</b>	<b>0</b>	<b>0</b>	<b>0</b>	<b>0</b>	<b>9.963.000</b>	<b>0</b>	<b>0</b>	<b>0</b>	<b>1.159.001.000</b>	<b>1.139.477.544</b>
<b>1</b>	<b>АДМИНИСТРАЦИЈА</b>	<b>362.509.000</b>	<b>354.327.345</b>	<b>0</b>	<b>0</b>	<b>0</b>	<b>0</b>	<b>9.963.000</b>	<b>0</b>	<b>0</b>	<b>0</b>	<b>372.472.000</b>	<b>354.327.345</b>
10	АДМИНИСТРАЦИЈА	340.481.000	339.455.732	0	0	0	0	0	0	0	0	340.481.000	339.455.732
11	ПОДДРШКА НА ИМПЛЕМЕНТАЦИЈАТА НА ДЕКАДАТА И СТРАТЕГИЈАТА ЗА РОМИТЕ	300.000	210.798	0	0	0	0	0	0	0	0	300.000	210.798
12	КОМИТЕТ ЗА ИСТРАГА НА ВОЗДУХОПЛОВНИ НЕСРЕКИ И СЕРИОЗНИ ИНЦИДЕНТИ	12.550.000	10.265.002	0	0	0	0	0	0	0	0	12.550.000	10.265.002
13	ФОНД ЗА ИНОВАЦИИ И ТЕХНОЛОШКИ РАЗВОЈ	9.178.000	4.395.813	0	0	0	0	9.963.000	0	0	0	19.141.000	4.395.813
<b>3</b>	<b>ИНФОРМАТИЧКА ПОДДРШКА НА ВЛАДАТА</b>	<b>4.458.000</b>	<b>4.266.755</b>	<b>0</b>	<b>0</b>	<b>0</b>	<b>0</b>	<b>0</b>	<b>0</b>	<b>0</b>	<b>0</b>	<b>4.458.000</b>	<b>4.266.755</b>
30	ИНФОРМАТИЧКА ПОДДРШКА НА ВЛАДАТА	4.458.000	4.266.755	0	0	0	0	0	0	0	0	4.458.000	4.266.755
<b>Д</b>	<b>ЕКОНОМСКИ РАЗВОЈ</b>	<b>782.071.000</b>	<b>780.883.444</b>	<b>0</b>	<b>0</b>	<b>0</b>	<b>0</b>	<b>0</b>	<b>0</b>	<b>0</b>	<b>0</b>	<b>782.071.000</b>	<b>780.883.444</b>
Д4	ЕКОНОМСКА ПРОМОЦИЈА	669.500.000	669.062.779	0	0	0	0	0	0	0	0	669.500.000	669.062.779
Д5	ПРИВЛЕКУВАЊЕ НА СТРАНСКИ ДИРЕКТНИ ИНВЕСТИЦИИ И РАЗВОЈ НА СЛОБОДНАТА ЕКОНОМСКА ЗОНА	89.571.000	89.564.724	0	0	0	0	0	0	0	0	89.571.000	89.564.724
Д7	УНАПРЕДУВАЊЕ НА ДЕЛОВНИТЕ АКТИВНОСТИ	23.000.000	22.255.941	0	0	0	0	0	0	0	0	23.000.000	22.255.941
<b>РАСХОДИ</b>													
<b>40</b>	<b>ПЛАТИ И НАДОМЕСТОЦИ</b>	<b>220.899.000</b>	<b>217.533.171</b>	<b>0</b>	<b>0</b>	<b>0</b>	<b>0</b>	<b>0</b>	<b>0</b>	<b>0</b>	<b>0</b>	<b>220.899.000</b>	<b>217.533.171</b>
401	Основни плати	161.196.000	158.777.462	0	0	0	0	0	0	0	0	161.196.000	158.777.462
402	Придонеси за социјално осигурување	59.703.000	58.755.709	0	0	0	0	0	0	0	0	59.703.000	58.755.709
<b>42</b>	<b>СТОКИ И УСЛУГИ</b>	<b>816.592.000</b>	<b>811.289.292</b>	<b>0</b>	<b>0</b>	<b>0</b>	<b>0</b>	<b>1.963.000</b>	<b>0</b>	<b>0</b>	<b>0</b>	<b>818.555.000</b>	<b>811.289.292</b>
420	Патни и дневни расходи	55.302.000	54.185.117	0	0	0	0	0	0	0	0	55.302.000	54.185.117
421	Комунални услуги, греење, комуникација и транспорт	1.852.000	952.893	0	0	0	0	0	0	0	0	1.852.000	952.893
423	Материјали и ситен инвентар	1.260.000	1.254.478	0	0	0	0	0	0	0	0	1.260.000	1.254.478
424	Поправки и тековно одржување	124.000	111.846	0	0	0	0	0	0	0	0	124.000	111.846
425	Договорни услуги	559.916.000	557.733.284	0	0	0	0	1.963.000	0	0	0	561.879.000	557.733.284
426	Други тековни расходи	198.138.000	197.051.674	0	0	0	0	0	0	0	0	198.138.000	197.051.674
<b>46</b>	<b>СУБВЕНЦИИ И ТРАНСФЕРИ</b>	<b>104.784.200</b>	<b>104.364.131</b>	<b>0</b>	<b>0</b>	<b>0</b>	<b>0</b>	<b>8.000.000</b>	<b>0</b>	<b>0</b>	<b>0</b>	<b>112.784.200</b>	<b>104.364.131</b>
463	Трансфери до невладини организации	12.000.000	12.000.000	0	0	0	0	0	0	0	0	12.000.000	12.000.000
464	Разни трансфери	90.022.200	89.602.509	0	0	0	0	8.000.000	0	0	0	98.022.200	89.602.509
465	Исплата по извршни исправи	2.762.000	2.761.622	0	0	0	0	0	0	0	0	2.762.000	2.761.622
<b>48</b>	<b>КАПИТАЛНИ РАСХОДИ</b>	<b>6.762.800</b>	<b>6.290.950</b>	<b>0</b>	<b>0</b>	<b>0</b>	<b>0</b>	<b>0</b>	<b>0</b>	<b>0</b>	<b>0</b>	<b>6.762.800</b>	<b>6.290.950</b>
480	Купување на опрема и машини	4.531.800	4.298.950	0	0	0	0	0	0	0	0	4.531.800	4.298.950



Раздел Програма Подпрограма Категорија Ставка		Б У Џ Е Т 2014											
		Расходи на Основен буџет				Расходи од самофинансирачки активности		Расходи од заеми		Расходи од донации		Вкупно расходи	
		Планирано	Реализирано	Планирано	Реализирано	Планирано	Реализирано	Планирано	Реализирано	Планирано	Реализирано	Планирано	Реализирано
482	Други градежни објекти	521.000	520.030	0	0	0	0	0	0	0	0	521.000	520.030
485	Вложувања и нефинансиски средства	1.710.000	1.471.970	0	0	0	0	0	0	0	0	1.710.000	1.471.970
<b>1</b>	<b>АДМИНИСТРАЦИЈА</b>	<b>362.509.000</b>	<b>354.327.345</b>	<b>0</b>	<b>0</b>	<b>0</b>	<b>0</b>	<b>9.963.000</b>	<b>0</b>	<b>0</b>	<b>0</b>	<b>372.472.000</b>	<b>354.327.345</b>
<b>10</b>	<b>АДМИНИСТРАЦИЈА</b>	<b>340.481.000</b>	<b>339.455.732</b>	<b>0</b>	<b>0</b>	<b>0</b>	<b>0</b>	<b>0</b>	<b>0</b>	<b>0</b>	<b>0</b>	<b>340.481.000</b>	<b>339.455.732</b>
<b>40</b>	<b>ПЛАТИ И НАДОМЕСТОЦИ</b>	<b>215.889.000</b>	<b>215.822.430</b>	<b>0</b>	<b>0</b>	<b>0</b>	<b>0</b>	<b>0</b>	<b>0</b>	<b>0</b>	<b>0</b>	<b>215.889.000</b>	<b>215.822.430</b>
401	Основни плати	157.539.000	157.528.626	0	0	0	0	0	0	0	0	157.539.000	157.528.626
402	Придонеси за социјално осигурување	58.350.000	58.293.804	0	0	0	0	0	0	0	0	58.350.000	58.293.804
<b>42</b>	<b>СТОКИ И УСЛУГИ</b>	<b>107.750.000</b>	<b>106.871.509</b>	<b>0</b>	<b>0</b>	<b>0</b>	<b>0</b>	<b>0</b>	<b>0</b>	<b>0</b>	<b>0</b>	<b>107.750.000</b>	<b>106.871.509</b>
420	Патни и дневни расходи	39.552.000	38.699.042	0	0	0	0	0	0	0	0	39.552.000	38.699.042
421	Комунални услуги, греење, комуникација и транспорт	270.000	249.127	0	0	0	0	0	0	0	0	270.000	249.127
423	Материјали и ситен инвентар	1.150.000	1.147.338	0	0	0	0	0	0	0	0	1.150.000	1.147.338
425	Договорни услуги	35.500.000	35.498.750	0	0	0	0	0	0	0	0	35.500.000	35.498.750
426	Други тековни расходи	31.278.000	31.277.252	0	0	0	0	0	0	0	0	31.278.000	31.277.252
<b>46</b>	<b>СУБВЕНЦИИ И ТРАНСФЕРИ</b>	<b>14.762.000</b>	<b>14.761.622</b>	<b>0</b>	<b>0</b>	<b>0</b>	<b>0</b>	<b>0</b>	<b>0</b>	<b>0</b>	<b>0</b>	<b>14.762.000</b>	<b>14.761.622</b>
463	Трансфери до невладини организации	12.000.000	12.000.000	0	0	0	0	0	0	0	0	12.000.000	12.000.000
465	Исплата по извршни исправи	2.762.000	2.761.622	0	0	0	0	0	0	0	0	2.762.000	2.761.622
<b>48</b>	<b>КАПИТАЛНИ РАСХОДИ</b>	<b>2.080.000</b>	<b>2.000.171</b>	<b>0</b>	<b>0</b>	<b>0</b>	<b>0</b>	<b>0</b>	<b>0</b>	<b>0</b>	<b>0</b>	<b>2.080.000</b>	<b>2.000.171</b>
480	Купување на опрема и машини	2.000.000	1.952.971	0	0	0	0	0	0	0	0	2.000.000	1.952.971
485	Вложувања и нефинансиски средства	80.000	47.200	0	0	0	0	0	0	0	0	80.000	47.200
<b>11</b>	<b>ПОДДРШКА НА ИМПЛЕМЕНТАЦИЈАТА НА ДЕКАДАТА И СТРАТЕГИЈАТА ЗА РОМИТЕ</b>	<b>300.000</b>	<b>210.798</b>	<b>0</b>	<b>0</b>	<b>0</b>	<b>0</b>	<b>0</b>	<b>0</b>	<b>0</b>	<b>0</b>	<b>300.000</b>	<b>210.798</b>
<b>42</b>	<b>СТОКИ И УСЛУГИ</b>	<b>300.000</b>	<b>210.798</b>	<b>0</b>	<b>0</b>	<b>0</b>	<b>0</b>	<b>0</b>	<b>0</b>	<b>0</b>	<b>0</b>	<b>300.000</b>	<b>210.798</b>
426	Други тековни расходи	300.000	210.798	0	0	0	0	0	0	0	0	300.000	210.798
<b>12</b>	<b>КОМИТЕТ ЗА ИСТРАГА НА ВОЗДУХОПЛОВНИ НЕСРЕЌИ И СЕРИОЗНИ ИНЦИДЕНТИ</b>	<b>12.550.000</b>	<b>10.265.002</b>	<b>0</b>	<b>0</b>	<b>0</b>	<b>0</b>	<b>0</b>	<b>0</b>	<b>0</b>	<b>0</b>	<b>12.550.000</b>	<b>10.265.002</b>
<b>40</b>	<b>ПЛАТИ И НАДОМЕСТОЦИ</b>	<b>1.900.000</b>	<b>0</b>	<b>0</b>	<b>0</b>	<b>0</b>	<b>0</b>	<b>0</b>	<b>0</b>	<b>0</b>	<b>0</b>	<b>1.900.000</b>	<b>0</b>
401	Основни плати	1.387.000	0	0	0	0	0	0	0	0	0	1.387.000	0
402	Придонеси за социјално осигурување	513.000	0	0	0	0	0	0	0	0	0	513.000	0
<b>42</b>	<b>СТОКИ И УСЛУГИ</b>	<b>9.890.000</b>	<b>9.727.871</b>	<b>0</b>	<b>0</b>	<b>0</b>	<b>0</b>	<b>0</b>	<b>0</b>	<b>0</b>	<b>0</b>	<b>9.890.000</b>	<b>9.727.871</b>
420	Патни и дневни расходи	900.000	897.343	0	0	0	0	0	0	0	0	900.000	897.343
421	Комунални услуги, греење, комуникација и транспорт	500.000	349.010	0	0	0	0	0	0	0	0	500.000	349.010
425	Договорни услуги	6.590.000	6.586.226	0	0	0	0	0	0	0	0	6.590.000	6.586.226
426	Други тековни расходи	1.900.000	1.895.292	0	0	0	0	0	0	0	0	1.900.000	1.895.292
<b>46</b>	<b>СУБВЕНЦИИ И ТРАНСФЕРИ</b>	<b>40.000</b>	<b>37.785</b>	<b>0</b>	<b>0</b>	<b>0</b>	<b>0</b>	<b>0</b>	<b>0</b>	<b>0</b>	<b>0</b>	<b>40.000</b>	<b>37.785</b>
464	Разни трансфери	40.000	37.785	0	0	0	0	0	0	0	0	40.000	37.785
<b>48</b>	<b>КАПИТАЛНИ РАСХОДИ</b>	<b>720.000</b>	<b>499.346</b>	<b>0</b>	<b>0</b>	<b>0</b>	<b>0</b>	<b>0</b>	<b>0</b>	<b>0</b>	<b>0</b>	<b>720.000</b>	<b>499.346</b>
480	Купување на опрема и машини	480.000	462.346	0	0	0	0	0	0	0	0	480.000	462.346
485	Вложувања и нефинансиски средства	240.000	37.000	0	0	0	0	0	0	0	0	240.000	37.000

Раздел Програма Подпрограма Категорија Ставка		Б У Џ Е Т 2014											
		Расходи на Основен буџет				Расходи од самофинансирачки активности		Расходи од заеми		Расходи од донации		Вкупно расходи	
		Планирано	Реализирано	Планирано	Реализирано	Планирано	Реализирано	Планирано	Реализирано	Планирано	Реализирано	Планирано	Реализирано
13	<b>ФОНД ЗА ИНОВАЦИИ И ТЕХНОЛОШКИ РАЗВОЈ</b>	<b>9.178.000</b>	<b>4.395.813</b>	<b>0</b>	<b>0</b>	<b>0</b>	<b>0</b>	<b>9.963.000</b>	<b>0</b>	<b>0</b>	<b>0</b>	<b>19.141.000</b>	<b>4.395.813</b>
40	<b>ПЛАТИ И НАДОМЕСТОЦИ</b>	<b>3.110.000</b>	<b>1.710.741</b>	<b>0</b>	<b>0</b>	<b>0</b>	<b>0</b>	<b>0</b>	<b>0</b>	<b>0</b>	<b>0</b>	<b>3.110.000</b>	<b>1.710.741</b>
401	Основни плати	2.270.000	1.248.836	0	0	0	0	0	0	0	0	2.270.000	1.248.836
402	Придонеси за социјално осигурување	840.000	461.905	0	0	0	0	0	0	0	0	840.000	461.905
42	<b>СТОКИ И УСЛУГИ</b>	<b>4.432.000</b>	<b>1.464.601</b>	<b>0</b>	<b>0</b>	<b>0</b>	<b>0</b>	<b>1.963.000</b>	<b>0</b>	<b>0</b>	<b>0</b>	<b>6.395.000</b>	<b>1.464.601</b>
420	Патни и дневни расходи	350.000	104.421	0	0	0	0	0	0	0	0	350.000	104.421
421	Комунални услуги, греење, комуникација и транспорт	812.000	87.615	0	0	0	0	0	0	0	0	812.000	87.615
423	Материјали и ситен инвентар	110.000	107.140	0	0	0	0	0	0	0	0	110.000	107.140
424	Поправки и тековно одржување	124.000	111.846	0	0	0	0	0	0	0	0	124.000	111.846
425	Договорни услуги	2.376.000	893.643	0	0	0	0	1.963.000	0	0	0	4.339.000	893.643
426	Други тековни расходи	660.000	159.936	0	0	0	0	0	0	0	0	660.000	159.936
46	<b>СУБВЕНЦИИ И ТРАНСФЕРИ</b>	<b>411.200</b>	<b>0</b>	<b>0</b>	<b>0</b>	<b>0</b>	<b>0</b>	<b>8.000.000</b>	<b>0</b>	<b>0</b>	<b>0</b>	<b>8.411.200</b>	<b>0</b>
464	Разни трансфери	411.200	0	0	0	0	0	8.000.000	0	0	0	8.411.200	0
48	<b>КАПИТАЛНИ РАСХОДИ</b>	<b>1.224.800</b>	<b>1.220.471</b>	<b>0</b>	<b>0</b>	<b>0</b>	<b>0</b>	<b>0</b>	<b>0</b>	<b>0</b>	<b>0</b>	<b>1.224.800</b>	<b>1.220.471</b>
480	Купување на опрема и машини	701.800	700.441	0	0	0	0	0	0	0	0	701.800	700.441
482	Други градежни објекти	521.000	520.030	0	0	0	0	0	0	0	0	521.000	520.030
485	Вложувања и нефинансиски средства	2.000	0	0	0	0	0	0	0	0	0	2.000	0
3	<b>ИНФОРМАТИЧКА ПОДДРШКА НА ВЛАДАТА</b>	<b>4.458.000</b>	<b>4.266.755</b>	<b>0</b>	<b>0</b>	<b>0</b>	<b>0</b>	<b>0</b>	<b>0</b>	<b>0</b>	<b>0</b>	<b>4.458.000</b>	<b>4.266.755</b>
30	<b>ИНФОРМАТИЧКА ПОДДРШКА НА ВЛАДАТА</b>	<b>4.458.000</b>	<b>4.266.755</b>	<b>0</b>	<b>0</b>	<b>0</b>	<b>0</b>	<b>0</b>	<b>0</b>	<b>0</b>	<b>0</b>	<b>4.458.000</b>	<b>4.266.755</b>
42	<b>СТОКИ И УСЛУГИ</b>	<b>1.720.000</b>	<b>1.695.793</b>	<b>0</b>	<b>0</b>	<b>0</b>	<b>0</b>	<b>0</b>	<b>0</b>	<b>0</b>	<b>0</b>	<b>1.720.000</b>	<b>1.695.793</b>
421	Комунални услуги, греење, комуникација и транспорт	270.000	267.141	0	0	0	0	0	0	0	0	270.000	267.141
425	Договорни услуги	1.450.000	1.428.652	0	0	0	0	0	0	0	0	1.450.000	1.428.652
48	<b>КАПИТАЛНИ РАСХОДИ</b>	<b>2.738.000</b>	<b>2.570.962</b>	<b>0</b>	<b>0</b>	<b>0</b>	<b>0</b>	<b>0</b>	<b>0</b>	<b>0</b>	<b>0</b>	<b>2.738.000</b>	<b>2.570.962</b>
480	Купување на опрема и машини	1.350.000	1.183.192	0	0	0	0	0	0	0	0	1.350.000	1.183.192
485	Вложувања и нефинансиски средства	1.388.000	1.387.770	0	0	0	0	0	0	0	0	1.388.000	1.387.770
Д	<b>ЕКОНОМСКИ РАЗВОЈ</b>	<b>782.071.000</b>	<b>780.883.444</b>	<b>0</b>	<b>0</b>	<b>0</b>	<b>0</b>	<b>0</b>	<b>0</b>	<b>0</b>	<b>0</b>	<b>782.071.000</b>	<b>780.883.444</b>
Д4	<b>ЕКОНОМСКА ПРОМОЦИЈА</b>	<b>669.500.000</b>	<b>669.062.779</b>	<b>0</b>	<b>0</b>	<b>0</b>	<b>0</b>	<b>0</b>	<b>0</b>	<b>0</b>	<b>0</b>	<b>669.500.000</b>	<b>669.062.779</b>
42	<b>СТОКИ И УСЛУГИ</b>	<b>669.500.000</b>	<b>669.062.779</b>	<b>0</b>	<b>0</b>	<b>0</b>	<b>0</b>	<b>0</b>	<b>0</b>	<b>0</b>	<b>0</b>	<b>669.500.000</b>	<b>669.062.779</b>
420	Патни и дневни расходи	14.500.000	14.484.311	0	0	0	0	0	0	0	0	14.500.000	14.484.311
425	Договорни услуги	501.000.000	500.619.393	0	0	0	0	0	0	0	0	501.000.000	500.619.393
426	Други тековни расходи	154.000.000	153.959.075	0	0	0	0	0	0	0	0	154.000.000	153.959.075
Д5	<b>ПРИВЛЕКУВАЊЕ НА СТРАНСКИ ДИРЕКТНИ ИНВЕСТИЦИИ И РАЗВОЈ НА СЛОБОДНАТА ЕКОНОМСКА ЗОНА</b>	<b>89.571.000</b>	<b>89.564.724</b>	<b>0</b>	<b>0</b>	<b>0</b>	<b>0</b>	<b>0</b>	<b>0</b>	<b>0</b>	<b>0</b>	<b>89.571.000</b>	<b>89.564.724</b>
46	<b>СУБВЕНЦИИ И ТРАНСФЕРИ</b>	<b>89.571.000</b>	<b>89.564.724</b>	<b>0</b>	<b>0</b>	<b>0</b>	<b>0</b>	<b>0</b>	<b>0</b>	<b>0</b>	<b>0</b>	<b>89.571.000</b>	<b>89.564.724</b>
464	Разни трансфери	89.571.000	89.564.724	0	0	0	0	0	0	0	0	89.571.000	89.564.724
Д7	<b>УНАПРЕДУВАЊЕ НА ДЕЛОВНИТЕ АКТИВНОСТИ</b>	<b>23.000.000</b>	<b>22.255.941</b>	<b>0</b>	<b>0</b>	<b>0</b>	<b>0</b>	<b>0</b>	<b>0</b>	<b>0</b>	<b>0</b>	<b>23.000.000</b>	<b>22.255.941</b>
42	<b>СТОКИ И УСЛУГИ</b>	<b>23.000.000</b>	<b>22.255.941</b>	<b>0</b>	<b>0</b>	<b>0</b>	<b>0</b>	<b>0</b>	<b>0</b>	<b>0</b>	<b>0</b>	<b>23.000.000</b>	<b>22.255.941</b>
425	Договорни услуги	13.000.000	12.706.620	0	0	0	0	0	0	0	0	13.000.000	12.706.620

Раздел Програма Подпрограма Категорија Ставка	О П И С	Б У Џ Е Т 2014											
		Расходи на Основен буџет				Расходи од самофинансирачки активности		Расходи од заеми		Расходи од донации		Вкупно расходи	
		Планирано	Реализирано	Планирано	Реализирано	Планирано	Реализирано	Планирано	Реализирано	Планирано	Реализирано	Планирано	Реализирано
426	Други тековни расходи	10.000.000	9.549.321	0	0	0	0	0	0	0	0	10.000.000	9.549.321

Раздел Програма Подпрограма Категорија Ставка	О П И С	Б У Џ Е Т 2014											
		Расходи на Основен буџет				Расходи од самофинансирачки активности		Расходи од заеми		Расходи од донации		Вкупно расходи	
		Планирано	Реализирано	Планирано	Реализирано	Планирано	Реализирано	Планирано	Реализирано	Планирано	Реализирано	Планирано	Реализирано
<b>04002</b>	<b>СЛУЖБА ЗА ОПШТИ И ЗАЕДНИЧКИ РАБОТИ НА ВЛАДАТА НА РМ</b>	<b>2.186.325.000</b>	<b>2.182.407.012</b>	<b>60.650.000</b>	<b>17.748.541</b>	<b>30.000.000</b>	<b>13.506.636</b>	<b>0</b>	<b>0</b>	<b>0</b>	<b>0</b>	<b>2.276.975.000</b>	<b>2.213.662.189</b>
<b>1</b>	<b>АДМИНИСТРАЦИЈА</b>	<b>2.110.979.000</b>	<b>2.108.641.526</b>	<b>60.650.000</b>	<b>17.748.541</b>	<b>30.000.000</b>	<b>13.506.636</b>	<b>0</b>	<b>0</b>	<b>0</b>	<b>0</b>	<b>2.201.629.000</b>	<b>2.139.896.703</b>
10	АДМИНИСТРАЦИЈА	452.830.000	452.688.457	43.650.000	17.237.293	0	0	0	0	0	0	496.480.000	469.925.750
11	ТРАНСПОРТ	78.607.000	78.362.230	17.000.000	511.248	0	0	0	0	0	0	95.607.000	78.873.478
12	УГОСТИТЕЛСТВО	21.328.000	21.326.780	0	0	30.000.000	13.506.636	0	0	0	0	51.328.000	34.833.416
1А	РЕКОНСТРУКЦИЈА НА ЗГРАДИ НА ВЛАДИНИ ОРГАНИ	3.500.000	1.550.119	0	0	0	0	0	0	0	0	3.500.000	1.550.119
1Б	ИЗГРАДБА И РЕКОНСТРУКЦИЈА НА АДМИНИСТРАТИВНИ ЗГРАДИ НА ДРЖАВНИ ОРГАНИ	1.554.714.000	1.554.713.940	0	0	0	0	0	0	0	0	1.554.714.000	1.554.713.940
<b>2</b>	<b>ПОРАНЕШЕН ПРЕТСЕДАТЕЛ</b>	<b>6.987.000</b>	<b>5.623.850</b>	<b>0</b>	<b>0</b>	<b>0</b>	<b>0</b>	<b>0</b>	<b>0</b>	<b>0</b>	<b>0</b>	<b>6.987.000</b>	<b>5.623.850</b>
20	ПОРАНЕШЕН ПРЕТСЕДАТЕЛ	6.987.000	5.623.850	0	0	0	0	0	0	0	0	6.987.000	5.623.850
<b>3</b>	<b>АВИО СЛУЖБА</b>	<b>68.359.000</b>	<b>68.141.636</b>	<b>0</b>	<b>0</b>	<b>0</b>	<b>0</b>	<b>0</b>	<b>0</b>	<b>0</b>	<b>0</b>	<b>68.359.000</b>	<b>68.141.636</b>
30	АВИО СЛУЖБА	68.359.000	68.141.636	0	0	0	0	0	0	0	0	68.359.000	68.141.636
<b>РАСХОДИ</b>													
<b>40</b>	<b>ПЛАТИ И НАДОМЕСТОЦИ</b>	<b>136.581.000</b>	<b>136.510.690</b>	<b>0</b>	<b>0</b>	<b>0</b>	<b>0</b>	<b>0</b>	<b>0</b>	<b>0</b>	<b>0</b>	<b>136.581.000</b>	<b>136.510.690</b>
401	Основни плати	101.280.000	101.214.988	0	0	0	0	0	0	0	0	101.280.000	101.214.988
402	Придонеси за социјално осигурување	35.301.000	35.295.702	0	0	0	0	0	0	0	0	35.301.000	35.295.702
<b>42</b>	<b>СТОКИ И УСЛУГИ</b>	<b>452.375.000</b>	<b>450.486.443</b>	<b>54.361.781</b>	<b>15.071.886</b>	<b>28.800.000</b>	<b>13.506.636</b>	<b>0</b>	<b>0</b>	<b>0</b>	<b>0</b>	<b>535.536.781</b>	<b>479.064.965</b>
420	Патни и дневни расходи	8.462.000	7.037.794	2.000.000	0	0	0	0	0	0	0	10.462.000	7.037.794
421	Комунални услуги, греење, комуникација и транспорт	118.225.000	118.133.386	18.361.781	511.248	2.500.000	1.483.584	0	0	0	0	139.086.781	120.128.218
423	Материјали и ситен инвентар	20.250.000	20.225.915	5.000.000	3.872.200	23.000.000	10.950.639	0	0	0	0	48.250.000	35.048.754
424	Поправки и тековно одржување	251.800.000	251.769.073	14.000.000	6.999.916	900.000	523.320	0	0	0	0	266.700.000	259.292.309
425	Договорни услуги	46.374.000	46.241.294	10.000.000	2.423.135	400.000	133.150	0	0	0	0	56.774.000	48.797.579
426	Други тековни расходи	7.263.000	7.077.986	5.000.000	1.265.387	2.000.000	415.943	0	0	0	0	14.263.000	8.759.316
427	Привремени вработувања	1.000	995	0	0	0	0	0	0	0	0	1.000	995
<b>46</b>	<b>СУБВЕНЦИИ И ТРАНСФЕРИ</b>	<b>39.005.000</b>	<b>38.996.258</b>	<b>1.288.219</b>	<b>1.074.899</b>	<b>200.000</b>	<b>0</b>	<b>0</b>	<b>0</b>	<b>0</b>	<b>0</b>	<b>40.493.219</b>	<b>40.071.157</b>
461	Субвенции за јавни претпријатија	37.825.000	37.825.000	0	0	0	0	0	0	0	0	37.825.000	37.825.000
464	Разни трансфери	1.180.000	1.171.258	674.000	460.680	200.000	0	0	0	0	0	2.054.000	1.631.938
465	Исплата по извршни исправи	0	0	614.219	614.219	0	0	0	0	0	0	614.219	614.219
<b>48</b>	<b>КАПИТАЛНИ РАСХОДИ</b>	<b>1.558.364.000</b>	<b>1.556.413.621</b>	<b>5.000.000</b>	<b>1.601.756</b>	<b>1.000.000</b>	<b>0</b>	<b>0</b>	<b>0</b>	<b>0</b>	<b>0</b>	<b>1.564.364.000</b>	<b>1.558.015.377</b>
480	Купување на опрема и машини	150.000	149.562	5.000.000	1.601.756	1.000.000	0	0	0	0	0	6.150.000	1.751.318
481	Градежни објекти	3.500.000	1.550.119	0	0	0	0	0	0	0	0	3.500.000	1.550.119

Раздел	Програма Подпрограма Категорија Ставка	О П И С	Б У Џ Е Т 2014											
			Расходи на Основен буџет				Расходи од самофинансирачки активности		Расходи од заеми		Расходи од донации		Вкупно расходи	
			Планирано	Реализирано	Планирано	Реализирано	Планирано	Реализирано	Планирано	Реализирано	Планирано	Реализирано	Планирано	Реализирано
482	Други градежни објекти		1.549.914.000	1.549.913.940	0	0	0	0	0	0	0	0	1.549.914.000	1.549.913.940
485	Вложувања и нефинансиски средства		4.800.000	4.800.000	0	0	0	0	0	0	0	0	4.800.000	4.800.000
<b>1</b>	<b>АДМИНИСТРАЦИЈА</b>		<b>2.110.979.000</b>	<b>2.108.641.526</b>	<b>60.650.000</b>	<b>17.748.541</b>	<b>30.000.000</b>	<b>13.506.636</b>	<b>0</b>	<b>0</b>	<b>0</b>	<b>0</b>	<b>2.201.629.000</b>	<b>2.139.896.703</b>
<b>10</b>	<b>АДМИНИСТРАЦИЈА</b>		<b>452.830.000</b>	<b>452.688.457</b>	<b>43.650.000</b>	<b>17.237.293</b>	<b>0</b>	<b>0</b>	<b>0</b>	<b>0</b>	<b>0</b>	<b>0</b>	<b>496.480.000</b>	<b>469.925.750</b>
<b>40</b>	<b>ПЛАТИ И НАДОМЕСТОЦИ</b>		<b>71.590.000</b>	<b>71.529.711</b>	<b>0</b>	<b>0</b>	<b>0</b>	<b>0</b>	<b>0</b>	<b>0</b>	<b>0</b>	<b>0</b>	<b>71.590.000</b>	<b>71.529.711</b>
401	Основни плати		52.262.000	52.202.576	0	0	0	0	0	0	0	0	52.262.000	52.202.576
402	Придонеси за социјално осигурување		19.328.000	19.327.135	0	0	0	0	0	0	0	0	19.328.000	19.327.135
<b>42</b>	<b>СТОКИ И УСЛУГИ</b>		<b>343.415.000</b>	<b>343.333.746</b>	<b>37.361.781</b>	<b>14.560.638</b>	<b>0</b>	<b>0</b>	<b>0</b>	<b>0</b>	<b>0</b>	<b>0</b>	<b>380.776.781</b>	<b>357.894.384</b>
420	Патни и дневни расходи		200.000	200.000	0	0	0	0	0	0	0	0	200.000	200.000
421	Комунални услуги, греење, комуникација и транспорт		86.885.000	86.885.000	10.361.781	0	0	0	0	0	0	0	97.246.781	86.885.000
423	Материјали и ситен инвентар		20.000.000	19.999.268	5.000.000	3.872.200	0	0	0	0	0	0	25.000.000	23.871.468
424	Поправки и тековно одржување		230.000.000	229.999.880	7.000.000	6.999.916	0	0	0	0	0	0	237.000.000	236.999.796
425	Договорни услуги		5.000.000	4.919.598	10.000.000	2.423.135	0	0	0	0	0	0	15.000.000	7.342.733
426	Други тековни расходи		1.330.000	1.330.000	5.000.000	1.265.387	0	0	0	0	0	0	6.330.000	2.595.387
<b>46</b>	<b>СУБВЕНЦИИ И ТРАНСФЕРИ</b>		<b>37.825.000</b>	<b>37.825.000</b>	<b>1.288.219</b>	<b>1.074.899</b>	<b>0</b>	<b>0</b>	<b>0</b>	<b>0</b>	<b>0</b>	<b>0</b>	<b>39.113.219</b>	<b>38.899.899</b>
461	Субвенции за јавни претпријатија		37.825.000	37.825.000	0	0	0	0	0	0	0	0	37.825.000	37.825.000
464	Разни трансфери		0	0	674.000	460.680	0	0	0	0	0	0	674.000	460.680
465	Исплата по извршни исправи		0	0	614.219	614.219	0	0	0	0	0	0	614.219	614.219
<b>48</b>	<b>КАПИТАЛНИ РАСХОДИ</b>		<b>0</b>	<b>0</b>	<b>5.000.000</b>	<b>1.601.756</b>	<b>0</b>	<b>0</b>	<b>0</b>	<b>0</b>	<b>0</b>	<b>0</b>	<b>5.000.000</b>	<b>1.601.756</b>
480	Купување на опрема и машини		0	0	5.000.000	1.601.756	0	0	0	0	0	0	5.000.000	1.601.756
<b>11</b>	<b>ТРАНСПОРТ</b>		<b>78.607.000</b>	<b>78.362.230</b>	<b>17.000.000</b>	<b>511.248</b>	<b>0</b>	<b>0</b>	<b>0</b>	<b>0</b>	<b>0</b>	<b>0</b>	<b>95.607.000</b>	<b>78.873.478</b>
<b>40</b>	<b>ПЛАТИ И НАДОМЕСТОЦИ</b>		<b>17.072.000</b>	<b>17.069.108</b>	<b>0</b>	<b>0</b>	<b>0</b>	<b>0</b>	<b>0</b>	<b>0</b>	<b>0</b>	<b>0</b>	<b>17.072.000</b>	<b>17.069.108</b>
401	Основни плати		12.460.000	12.459.912	0	0	0	0	0	0	0	0	12.460.000	12.459.912
402	Придонеси за социјално осигурување		4.612.000	4.609.196	0	0	0	0	0	0	0	0	4.612.000	4.609.196
<b>42</b>	<b>СТОКИ И УСЛУГИ</b>		<b>61.535.000</b>	<b>61.293.122</b>	<b>17.000.000</b>	<b>511.248</b>	<b>0</b>	<b>0</b>	<b>0</b>	<b>0</b>	<b>0</b>	<b>0</b>	<b>78.535.000</b>	<b>61.804.370</b>
420	Патни и дневни расходи		1.000.000	758.458	2.000.000	0	0	0	0	0	0	0	3.000.000	758.458
421	Комунални услуги, греење, комуникација и транспорт		18.000.000	17.999.852	8.000.000	511.248	0	0	0	0	0	0	26.000.000	18.511.100
424	Поправки и тековно одржување		9.700.000	9.699.817	7.000.000	0	0	0	0	0	0	0	16.700.000	9.699.817
425	Договорни услуги		32.834.000	32.834.000	0	0	0	0	0	0	0	0	32.834.000	32.834.000
427	Привремени вработувања		1.000	995	0	0	0	0	0	0	0	0	1.000	995
<b>12</b>	<b>УГОСТИТЕЛСТВО</b>		<b>21.328.000</b>	<b>21.326.780</b>	<b>0</b>	<b>0</b>	<b>30.000.000</b>	<b>13.506.636</b>	<b>0</b>	<b>0</b>	<b>0</b>	<b>0</b>	<b>51.328.000</b>	<b>34.833.416</b>
<b>40</b>	<b>ПЛАТИ И НАДОМЕСТОЦИ</b>		<b>21.328.000</b>	<b>21.326.780</b>	<b>0</b>	<b>0</b>	<b>0</b>	<b>0</b>	<b>0</b>	<b>0</b>	<b>0</b>	<b>0</b>	<b>21.328.000</b>	<b>21.326.780</b>
401	Основни плати		15.556.000	15.555.263	0	0	0	0	0	0	0	0	15.556.000	15.555.263
402	Придонеси за социјално осигурување		5.772.000	5.771.517	0	0	0	0	0	0	0	0	5.772.000	5.771.517
<b>42</b>	<b>СТОКИ И УСЛУГИ</b>		<b>0</b>	<b>0</b>	<b>0</b>	<b>0</b>	<b>28.800.000</b>	<b>13.506.636</b>	<b>0</b>	<b>0</b>	<b>0</b>	<b>0</b>	<b>28.800.000</b>	<b>13.506.636</b>
421	Комунални услуги, греење, комуникација и транспорт		0	0	0	0	2.500.000	1.483.584	0	0	0	0	2.500.000	1.483.584
423	Материјали и ситен инвентар		0	0	0	0	23.000.000	10.950.639	0	0	0	0	23.000.000	10.950.639
424	Поправки и тековно одржување		0	0	0	0	900.000	523.320	0	0	0	0	900.000	523.320
425	Договорни услуги		0	0	0	0	400.000	133.150	0	0	0	0	400.000	133.150

Раздел Програма Подпрограма Категорија Ставка		Б У Џ Е Т 2014											
		Расходи на Основен буџет				Расходи од самофинансирачки активности		Расходи од заеми		Расходи од донации		Вкупно расходи	
		Планирано	Реализирано	Планирано	Реализирано	Планирано	Реализирано	Планирано	Реализирано	Планирано	Реализирано	Планирано	Реализирано
426	Други тековни расходи	0	0	0	0	2.000.000	415.943	0	0	0	0	2.000.000	415.943
<b>46</b>	<b>СУБВЕНЦИИ И ТРАНСФЕРИ</b>	<b>0</b>	<b>0</b>	<b>0</b>	<b>0</b>	<b>200.000</b>	<b>0</b>	<b>0</b>	<b>0</b>	<b>0</b>	<b>0</b>	<b>200.000</b>	<b>0</b>
464	Разни трансфери	0	0	0	0	200.000	0	0	0	0	0	200.000	0
<b>48</b>	<b>КАПИТАЛНИ РАСХОДИ</b>	<b>0</b>	<b>0</b>	<b>0</b>	<b>0</b>	<b>1.000.000</b>	<b>0</b>	<b>0</b>	<b>0</b>	<b>0</b>	<b>0</b>	<b>1.000.000</b>	<b>0</b>
480	Купување на опрема и машини	0	0	0	0	1.000.000	0	0	0	0	0	1.000.000	0
<b>1A</b>	<b>РЕКОНСТРУКЦИЈА НА ЗГРАДИ НА ВЛАДИНИ ОРГАНИ</b>	<b>3.500.000</b>	<b>1.550.119</b>	<b>0</b>	<b>0</b>	<b>0</b>	<b>0</b>	<b>0</b>	<b>0</b>	<b>0</b>	<b>0</b>	<b>3.500.000</b>	<b>1.550.119</b>
<b>48</b>	<b>КАПИТАЛНИ РАСХОДИ</b>	<b>3.500.000</b>	<b>1.550.119</b>	<b>0</b>	<b>0</b>	<b>0</b>	<b>0</b>	<b>0</b>	<b>0</b>	<b>0</b>	<b>0</b>	<b>3.500.000</b>	<b>1.550.119</b>
481	Градежни објекти	3.500.000	1.550.119	0	0	0	0	0	0	0	0	3.500.000	1.550.119
<b>1B</b>	<b>ИЗГРАДБА И РЕКОНСТРУКЦИЈА НА АДМИНИСТРАТИВНИ ЗГРАДИ НА ДРЖАВНИ ОРГАНИ</b>	<b>1.554.714.000</b>	<b>1.554.713.940</b>	<b>0</b>	<b>0</b>	<b>0</b>	<b>0</b>	<b>0</b>	<b>0</b>	<b>0</b>	<b>0</b>	<b>1.554.714.000</b>	<b>1.554.713.940</b>
<b>48</b>	<b>КАПИТАЛНИ РАСХОДИ</b>	<b>1.554.714.000</b>	<b>1.554.713.940</b>	<b>0</b>	<b>0</b>	<b>0</b>	<b>0</b>	<b>0</b>	<b>0</b>	<b>0</b>	<b>0</b>	<b>1.554.714.000</b>	<b>1.554.713.940</b>
482	Други градежни објекти	1.549.914.000	1.549.913.940	0	0	0	0	0	0	0	0	1.549.914.000	1.549.913.940
485	Вложувања и нефинансиски средства	4.800.000	4.800.000	0	0	0	0	0	0	0	0	4.800.000	4.800.000
<b>2</b>	<b>ПОРАНЕШЕН ПРЕТСЕДАТЕЛ</b>	<b>6.987.000</b>	<b>5.623.850</b>	<b>0</b>	<b>0</b>	<b>0</b>	<b>0</b>	<b>0</b>	<b>0</b>	<b>0</b>	<b>0</b>	<b>6.987.000</b>	<b>5.623.850</b>
<b>20</b>	<b>ПОРАНЕШЕН ПРЕТСЕДАТЕЛ</b>	<b>6.987.000</b>	<b>5.623.850</b>	<b>0</b>	<b>0</b>	<b>0</b>	<b>0</b>	<b>0</b>	<b>0</b>	<b>0</b>	<b>0</b>	<b>6.987.000</b>	<b>5.623.850</b>
<b>42</b>	<b>СТОКИ И УСЛУГИ</b>	<b>5.657.000</b>	<b>4.303.030</b>	<b>0</b>	<b>0</b>	<b>0</b>	<b>0</b>	<b>0</b>	<b>0</b>	<b>0</b>	<b>0</b>	<b>5.657.000</b>	<b>4.303.030</b>
420	Патни и дневни расходи	3.394.000	2.418.475	0	0	0	0	0	0	0	0	3.394.000	2.418.475
421	Комунални услуги, греење, комуникација и транспорт	840.000	748.534	0	0	0	0	0	0	0	0	840.000	748.534
423	Материјали и ситен инвентар	250.000	226.647	0	0	0	0	0	0	0	0	250.000	226.647
424	Поправки и тековно одржување	200.000	173.692	0	0	0	0	0	0	0	0	200.000	173.692
425	Договорни услуги	240.000	187.696	0	0	0	0	0	0	0	0	240.000	187.696
426	Други тековни расходи	733.000	547.986	0	0	0	0	0	0	0	0	733.000	547.986
<b>46</b>	<b>СУБВЕНЦИИ И ТРАНСФЕРИ</b>	<b>1.180.000</b>	<b>1.171.258</b>	<b>0</b>	<b>0</b>	<b>0</b>	<b>0</b>	<b>0</b>	<b>0</b>	<b>0</b>	<b>0</b>	<b>1.180.000</b>	<b>1.171.258</b>
464	Разни трансфери	1.180.000	1.171.258	0	0	0	0	0	0	0	0	1.180.000	1.171.258
<b>48</b>	<b>КАПИТАЛНИ РАСХОДИ</b>	<b>150.000</b>	<b>149.562</b>	<b>0</b>	<b>0</b>	<b>0</b>	<b>0</b>	<b>0</b>	<b>0</b>	<b>0</b>	<b>0</b>	<b>150.000</b>	<b>149.562</b>
480	Купување на опрема и машини	150.000	149.562	0	0	0	0	0	0	0	0	150.000	149.562
<b>3</b>	<b>АВИО СЛУЖБА</b>	<b>68.359.000</b>	<b>68.141.636</b>	<b>0</b>	<b>0</b>	<b>0</b>	<b>0</b>	<b>0</b>	<b>0</b>	<b>0</b>	<b>0</b>	<b>68.359.000</b>	<b>68.141.636</b>
<b>30</b>	<b>АВИО СЛУЖБА</b>	<b>68.359.000</b>	<b>68.141.636</b>	<b>0</b>	<b>0</b>	<b>0</b>	<b>0</b>	<b>0</b>	<b>0</b>	<b>0</b>	<b>0</b>	<b>68.359.000</b>	<b>68.141.636</b>
<b>40</b>	<b>ПЛАТИ И НАДОМЕСТОЦИ</b>	<b>26.591.000</b>	<b>26.585.091</b>	<b>0</b>	<b>0</b>	<b>0</b>	<b>0</b>	<b>0</b>	<b>0</b>	<b>0</b>	<b>0</b>	<b>26.591.000</b>	<b>26.585.091</b>
401	Основни плати	21.002.000	20.997.237	0	0	0	0	0	0	0	0	21.002.000	20.997.237
402	Придонеси за социјално осигурување	5.589.000	5.587.854	0	0	0	0	0	0	0	0	5.589.000	5.587.854
<b>42</b>	<b>СТОКИ И УСЛУГИ</b>	<b>41.768.000</b>	<b>41.556.545</b>	<b>0</b>	<b>0</b>	<b>0</b>	<b>0</b>	<b>0</b>	<b>0</b>	<b>0</b>	<b>0</b>	<b>41.768.000</b>	<b>41.556.545</b>
420	Патни и дневни расходи	3.868.000	3.660.861	0	0	0	0	0	0	0	0	3.868.000	3.660.861
421	Комунални услуги, греење, комуникација и транспорт	12.500.000	12.500.000	0	0	0	0	0	0	0	0	12.500.000	12.500.000
424	Поправки и тековно одржување	11.900.000	11.895.684	0	0	0	0	0	0	0	0	11.900.000	11.895.684
425	Договорни услуги	8.300.000	8.300.000	0	0	0	0	0	0	0	0	8.300.000	8.300.000
426	Други тековни расходи	5.200.000	5.200.000	0	0	0	0	0	0	0	0	5.200.000	5.200.000

Раздел Програма Подпрограма Категорија Ставка	О П И С	Б У Џ Е Т 2014											
		Расходи на Основен буџет				Расходи од самофинансирачки активности		Расходи од заеми		Расходи од донации		Вкупно расходи	
		Планирано	Реализирано	Планирано	Реализирано	Планирано	Реализирано	Планирано	Реализирано	Планирано	Реализирано	Планирано	Реализирано
<b>04003</b>	<b>СЕКРЕТАРИЈАТ ЗА ЗАКОНОДАВСТВО</b>	<b>18.523.000</b>	<b>14.212.522</b>	<b>0</b>	<b>0</b>	<b>0</b>	<b>0</b>	<b>0</b>	<b>0</b>	<b>0</b>	<b>0</b>	<b>18.523.000</b>	<b>14.212.522</b>

<b>2</b>	<b>АДМИНИСТРАЦИЈА</b>	<b>18.523.000</b>	<b>14.212.522</b>	<b>0</b>	<b>0</b>	<b>0</b>	<b>0</b>	<b>0</b>	<b>0</b>	<b>0</b>	<b>0</b>	<b>18.523.000</b>	<b>14.212.522</b>
20	АДМИНИСТРАЦИЈА	18.523.000	14.212.522	0	0	0	0	0	0	0	0	18.523.000	14.212.522

РАСХОДИ													
<b>40</b>	<b>ПЛАТИ И НАДОМЕСТОЦИ</b>	<b>14.988.000</b>	<b>11.792.822</b>	<b>0</b>	<b>0</b>	<b>0</b>	<b>0</b>	<b>0</b>	<b>0</b>	<b>0</b>	<b>0</b>	<b>14.988.000</b>	<b>11.792.822</b>
401	Основни плати	10.846.000	8.607.797	0	0	0	0	0	0	0	0	10.846.000	8.607.797
402	Придонеси за социјално осигурување	4.142.000	3.185.025	0	0	0	0	0	0	0	0	4.142.000	3.185.025
<b>42</b>	<b>СТОКИ И УСЛУГИ</b>	<b>3.011.000</b>	<b>2.051.405</b>	<b>0</b>	<b>0</b>	<b>0</b>	<b>0</b>	<b>0</b>	<b>0</b>	<b>0</b>	<b>0</b>	<b>3.011.000</b>	<b>2.051.405</b>
420	Патни и дневни расходи	80.000	0	0	0	0	0	0	0	0	0	80.000	0
421	Комунални услуги, греење, комуникација и транспорт	2.100.000	1.644.787	0	0	0	0	0	0	0	0	2.100.000	1.644.787
423	Материјали и ситен инвентар	191.000	178.106	0	0	0	0	0	0	0	0	191.000	178.106
424	Поправки и тековно одржување	35.000	24.878	0	0	0	0	0	0	0	0	35.000	24.878
425	Договорни услуги	450.000	49.265	0	0	0	0	0	0	0	0	450.000	49.265
426	Други тековни расходи	155.000	154.369	0	0	0	0	0	0	0	0	155.000	154.369
<b>48</b>	<b>КАПИТАЛНИ РАСХОДИ</b>	<b>524.000</b>	<b>368.295</b>	<b>0</b>	<b>0</b>	<b>0</b>	<b>0</b>	<b>0</b>	<b>0</b>	<b>0</b>	<b>0</b>	<b>524.000</b>	<b>368.295</b>
480	Купување на опрема и машини	459.000	368.295	0	0	0	0	0	0	0	0	459.000	368.295
483	Купување на мебел	35.000	0	0	0	0	0	0	0	0	0	35.000	0
485	Вложувања и нефинансиски средства	30.000	0	0	0	0	0	0	0	0	0	30.000	0

<b>2</b>	<b>АДМИНИСТРАЦИЈА</b>	<b>18.523.000</b>	<b>14.212.522</b>	<b>0</b>	<b>0</b>	<b>0</b>	<b>0</b>	<b>0</b>	<b>0</b>	<b>0</b>	<b>0</b>	<b>18.523.000</b>	<b>14.212.522</b>
<b>20</b>	<b>АДМИНИСТРАЦИЈА</b>	<b>18.523.000</b>	<b>14.212.522</b>	<b>0</b>	<b>0</b>	<b>0</b>	<b>0</b>	<b>0</b>	<b>0</b>	<b>0</b>	<b>0</b>	<b>18.523.000</b>	<b>14.212.522</b>
<b>40</b>	<b>ПЛАТИ И НАДОМЕСТОЦИ</b>	<b>14.988.000</b>	<b>11.792.822</b>	<b>0</b>	<b>0</b>	<b>0</b>	<b>0</b>	<b>0</b>	<b>0</b>	<b>0</b>	<b>0</b>	<b>14.988.000</b>	<b>11.792.822</b>
401	Основни плати	10.846.000	8.607.797	0	0	0	0	0	0	0	0	10.846.000	8.607.797
402	Придонеси за социјално осигурување	4.142.000	3.185.025	0	0	0	0	0	0	0	0	4.142.000	3.185.025
<b>42</b>	<b>СТОКИ И УСЛУГИ</b>	<b>3.011.000</b>	<b>2.051.405</b>	<b>0</b>	<b>0</b>	<b>0</b>	<b>0</b>	<b>0</b>	<b>0</b>	<b>0</b>	<b>0</b>	<b>3.011.000</b>	<b>2.051.405</b>
420	Патни и дневни расходи	80.000	0	0	0	0	0	0	0	0	0	80.000	0
421	Комунални услуги, греење, комуникација и транспорт	2.100.000	1.644.787	0	0	0	0	0	0	0	0	2.100.000	1.644.787
423	Материјали и ситен инвентар	191.000	178.106	0	0	0	0	0	0	0	0	191.000	178.106
424	Поправки и тековно одржување	35.000	24.878	0	0	0	0	0	0	0	0	35.000	24.878
425	Договорни услуги	450.000	49.265	0	0	0	0	0	0	0	0	450.000	49.265
426	Други тековни расходи	155.000	154.369	0	0	0	0	0	0	0	0	155.000	154.369
<b>48</b>	<b>КАПИТАЛНИ РАСХОДИ</b>	<b>524.000</b>	<b>368.295</b>	<b>0</b>	<b>0</b>	<b>0</b>	<b>0</b>	<b>0</b>	<b>0</b>	<b>0</b>	<b>0</b>	<b>524.000</b>	<b>368.295</b>
480	Купување на опрема и машини	459.000	368.295	0	0	0	0	0	0	0	0	459.000	368.295
483	Купување на мебел	35.000	0	0	0	0	0	0	0	0	0	35.000	0

Раздел Програма Подпрограма Категорија Ставка	О П И С	Б У Џ Е Т 2014											
		Расходи на Основен буџет				Расходи од самофинансирачки активности		Расходи од заеми		Расходи од донации		Вкупно расходи	
		Планирано	Реализирано	Планирано	Реализирано	Планирано	Реализирано	Планирано	Реализирано	Планирано	Реализирано	Планирано	Реализирано
485	Вложувања и нефинансиски средства	30.000	0	0	0	0	0	0	0	0	0	30.000	0



Раздел Програма Подпрограма Категорија Ставка	О П И С	Б У Џ Е Т 2014											
		Расходи на Основен буџет				Расходи од самофинансирачки активности		Расходи од заеми		Расходи од донации		Вкупно расходи	
		Планирано	Реализирано	Планирано	Реализирано	Планирано	Реализирано	Планирано	Реализирано	Планирано	Реализирано	Планирано	Реализирано
<b>04006</b>	<b>ДРЖАВНО ПРАВОБРАНИТЕЛСТВО НА РЕПУБЛИКА МАКЕДОНИЈА</b>	<b>122.101.000</b>	<b>113.462.955</b>	<b>4.631.000</b>	<b>715.155</b>	<b>0</b>	<b>0</b>	<b>0</b>	<b>0</b>	<b>0</b>	<b>0</b>	<b>126.732.000</b>	<b>114.178.110</b>
<b>2</b>	<b>ДРЖАВНО ПРАВОБРАНИТЕЛСТВО</b>	<b>122.101.000</b>	<b>113.462.955</b>	<b>4.631.000</b>	<b>715.155</b>	<b>0</b>	<b>0</b>	<b>0</b>	<b>0</b>	<b>0</b>	<b>0</b>	<b>126.732.000</b>	<b>114.178.110</b>
20	ДРЖАВНО ПРАВОБРАНИТЕЛСТВО	122.101.000	113.462.955	4.631.000	715.155	0	0	0	0	0	0	126.732.000	114.178.110
<b>РАСХОДИ</b>													
<b>40</b>	<b>ПЛАТИ И НАДОМЕСТОЦИ</b>	<b>57.466.000</b>	<b>57.145.719</b>	<b>0</b>	<b>0</b>	<b>0</b>	<b>0</b>	<b>0</b>	<b>0</b>	<b>0</b>	<b>0</b>	<b>57.466.000</b>	<b>57.145.719</b>
401	Основни плати	41.950.000	41.702.504	0	0	0	0	0	0	0	0	41.950.000	41.702.504
402	Придонеси за социјално осигурување	15.516.000	15.443.215	0	0	0	0	0	0	0	0	15.516.000	15.443.215
<b>42</b>	<b>СТОКИ И УСЛУГИ</b>	<b>64.495.000</b>	<b>56.227.541</b>	<b>4.161.000</b>	<b>636.881</b>	<b>0</b>	<b>0</b>	<b>0</b>	<b>0</b>	<b>0</b>	<b>0</b>	<b>68.656.000</b>	<b>56.864.422</b>
420	Патни и дневни расходи	50.000	43.731	170.000	58.641	0	0	0	0	0	0	220.000	102.372
421	Комунални услуги, греење, комуникација и транспорт	5.200.000	4.473.498	2.069.000	50.049	0	0	0	0	0	0	7.269.000	4.523.547
423	Материјали и ситен инвентар	700.000	664.751	1.000.000	114.067	0	0	0	0	0	0	1.700.000	778.818
424	Поправки и тековно одржување	70.000	67.317	412.000	122.176	0	0	0	0	0	0	482.000	189.493
425	Договорни услуги	275.000	246.676	325.000	268.848	0	0	0	0	0	0	600.000	515.524
426	Други тековни расходи	58.200.000	50.731.568	185.000	23.100	0	0	0	0	0	0	58.385.000	50.754.668
<b>46</b>	<b>СУБВЕНЦИИ И ТРАНСФЕРИ</b>	<b>0</b>	<b>0</b>	<b>288.000</b>	<b>57.374</b>	<b>0</b>	<b>0</b>	<b>0</b>	<b>0</b>	<b>0</b>	<b>0</b>	<b>288.000</b>	<b>57.374</b>
464	Разни трансфери	0	0	288.000	57.374	0	0	0	0	0	0	288.000	57.374
<b>48</b>	<b>КАПИТАЛНИ РАСХОДИ</b>	<b>140.000</b>	<b>89.695</b>	<b>182.000</b>	<b>20.900</b>	<b>0</b>	<b>0</b>	<b>0</b>	<b>0</b>	<b>0</b>	<b>0</b>	<b>322.000</b>	<b>110.595</b>
480	Купување на опрема и машини	90.000	89.695	182.000	20.900	0	0	0	0	0	0	272.000	110.595
485	Вложувања и нефинансиски средства	50.000	0	0	0	0	0	0	0	0	0	50.000	0
<b>2</b>	<b>ДРЖАВНО ПРАВОБРАНИТЕЛСТВО</b>	<b>122.101.000</b>	<b>113.462.955</b>	<b>4.631.000</b>	<b>715.155</b>	<b>0</b>	<b>0</b>	<b>0</b>	<b>0</b>	<b>0</b>	<b>0</b>	<b>126.732.000</b>	<b>114.178.110</b>
<b>20</b>	<b>ДРЖАВНО ПРАВОБРАНИТЕЛСТВО</b>	<b>122.101.000</b>	<b>113.462.955</b>	<b>4.631.000</b>	<b>715.155</b>	<b>0</b>	<b>0</b>	<b>0</b>	<b>0</b>	<b>0</b>	<b>0</b>	<b>126.732.000</b>	<b>114.178.110</b>
<b>40</b>	<b>ПЛАТИ И НАДОМЕСТОЦИ</b>	<b>57.466.000</b>	<b>57.145.719</b>	<b>0</b>	<b>0</b>	<b>0</b>	<b>0</b>	<b>0</b>	<b>0</b>	<b>0</b>	<b>0</b>	<b>57.466.000</b>	<b>57.145.719</b>
401	Основни плати	41.950.000	41.702.504	0	0	0	0	0	0	0	0	41.950.000	41.702.504
402	Придонеси за социјално осигурување	15.516.000	15.443.215	0	0	0	0	0	0	0	0	15.516.000	15.443.215
<b>42</b>	<b>СТОКИ И УСЛУГИ</b>	<b>64.495.000</b>	<b>56.227.541</b>	<b>4.161.000</b>	<b>636.881</b>	<b>0</b>	<b>0</b>	<b>0</b>	<b>0</b>	<b>0</b>	<b>0</b>	<b>68.656.000</b>	<b>56.864.422</b>
420	Патни и дневни расходи	50.000	43.731	170.000	58.641	0	0	0	0	0	0	220.000	102.372
421	Комунални услуги, греење, комуникација и транспорт	5.200.000	4.473.498	2.069.000	50.049	0	0	0	0	0	0	7.269.000	4.523.547
423	Материјали и ситен инвентар	700.000	664.751	1.000.000	114.067	0	0	0	0	0	0	1.700.000	778.818
424	Поправки и тековно одржување	70.000	67.317	412.000	122.176	0	0	0	0	0	0	482.000	189.493
425	Договорни услуги	275.000	246.676	325.000	268.848	0	0	0	0	0	0	600.000	515.524
426	Други тековни расходи	58.200.000	50.731.568	185.000	23.100	0	0	0	0	0	0	58.385.000	50.754.668
<b>46</b>	<b>СУБВЕНЦИИ И ТРАНСФЕРИ</b>	<b>0</b>	<b>0</b>	<b>288.000</b>	<b>57.374</b>	<b>0</b>	<b>0</b>	<b>0</b>	<b>0</b>	<b>0</b>	<b>0</b>	<b>288.000</b>	<b>57.374</b>
464	Разни трансфери	0	0	288.000	57.374	0	0	0	0	0	0	288.000	57.374

Раздел Програма Подпрограма Категорија Ставка	О П И С	Б У Џ Е Т 2014											
		Расходи на Основен буџет				Расходи од самофинансирачки активности		Расходи од заеми		Расходи од донации		Вкупно расходи	
		Планирано	Реализирано	Планирано	Реализирано	Планирано	Реализирано	Планирано	Реализирано	Планирано	Реализирано	Планирано	Реализирано
48	<b>КАПИТАЛНИ РАСХОДИ</b>	<b>140.000</b>	<b>89.695</b>	<b>182.000</b>	<b>20.900</b>	<b>0</b>	<b>0</b>	<b>0</b>	<b>0</b>	<b>0</b>	<b>0</b>	<b>322.000</b>	<b>110.595</b>
480	Купување на опрема и машини	90.000	89.695	182.000	20.900	0	0	0	0	0	0	272.000	110.595
485	Вложувања и нефинансиски средства	50.000	0	0	0	0	0	0	0	0	0	50.000	0

Раздел Програма Подпрограма Категорија Ставка	О П И С	Б У Џ Е Т 2014											
		Расходи на Основен буџет				Расходи од самофинансирачки активности		Расходи од заеми		Расходи од донации		Вкупно расходи	
		Планирано	Реализирано	Планирано	Реализирано	Планирано	Реализирано	Планирано	Реализирано	Планирано	Реализирано	Планирано	Реализирано
<b>04008</b>	<b>АГЕНЦИЈА ЗА АДМИНИСТРАЦИЈА</b>	<b>30.714.000</b>	<b>27.885.328</b>	<b>0</b>	<b>0</b>	<b>0</b>	<b>0</b>	<b>0</b>	<b>0</b>	<b>0</b>	<b>0</b>	<b>30.714.000</b>	<b>27.885.328</b>
<b>2</b>	<b>АГЕНЦИЈА ЗА АДМИНИСТРАЦИЈА</b>	<b>30.714.000</b>	<b>27.885.328</b>	<b>0</b>	<b>0</b>	<b>0</b>	<b>0</b>	<b>0</b>	<b>0</b>	<b>0</b>	<b>0</b>	<b>30.714.000</b>	<b>27.885.328</b>
20	АДМИНИСТРАЦИЈА	30.714.000	27.885.328	0	0	0	0	0	0	0	0	30.714.000	27.885.328
<b>РАСХОДИ</b>													
<b>40</b>	<b>ПЛАТИ И НАДОМЕСТОЦИ</b>	<b>21.211.000</b>	<b>19.772.459</b>	<b>0</b>	<b>0</b>	<b>0</b>	<b>0</b>	<b>0</b>	<b>0</b>	<b>0</b>	<b>0</b>	<b>21.211.000</b>	<b>19.772.459</b>
401	Основни плати	15.457.000	14.426.166	0	0	0	0	0	0	0	0	15.457.000	14.426.166
402	Придонеси за социјално осигурување	5.754.000	5.346.293	0	0	0	0	0	0	0	0	5.754.000	5.346.293
<b>42</b>	<b>СТОКИ И УСЛУГИ</b>	<b>7.900.000</b>	<b>6.799.594</b>	<b>0</b>	<b>0</b>	<b>0</b>	<b>0</b>	<b>0</b>	<b>0</b>	<b>0</b>	<b>0</b>	<b>7.900.000</b>	<b>6.799.594</b>
420	Патни и дневни расходи	60.000	21.159	0	0	0	0	0	0	0	0	60.000	21.159
421	Комунални услуги, греење, комуникација и транспорт	3.350.000	2.891.167	0	0	0	0	0	0	0	0	3.350.000	2.891.167
423	Материјали и ситен инвентар	500.000	394.896	0	0	0	0	0	0	0	0	500.000	394.896
424	Поправки и тековно одржување	1.740.000	1.535.520	0	0	0	0	0	0	0	0	1.740.000	1.535.520
425	Договорни услуги	1.920.000	1.646.772	0	0	0	0	0	0	0	0	1.920.000	1.646.772
426	Други тековни расходи	330.000	310.080	0	0	0	0	0	0	0	0	330.000	310.080
<b>48</b>	<b>КАПИТАЛНИ РАСХОДИ</b>	<b>1.603.000</b>	<b>1.313.275</b>	<b>0</b>	<b>0</b>	<b>0</b>	<b>0</b>	<b>0</b>	<b>0</b>	<b>0</b>	<b>0</b>	<b>1.603.000</b>	<b>1.313.275</b>
480	Купување на опрема и машини	390.000	246.295	0	0	0	0	0	0	0	0	390.000	246.295
483	Купување на мебел	314.000	219.030	0	0	0	0	0	0	0	0	314.000	219.030
485	Вложувања и нефинансиски средства	899.000	847.950	0	0	0	0	0	0	0	0	899.000	847.950
<b>2</b>	<b>АГЕНЦИЈА ЗА АДМИНИСТРАЦИЈА</b>	<b>30.714.000</b>	<b>27.885.328</b>	<b>0</b>	<b>0</b>	<b>0</b>	<b>0</b>	<b>0</b>	<b>0</b>	<b>0</b>	<b>0</b>	<b>30.714.000</b>	<b>27.885.328</b>
<b>20</b>	<b>АДМИНИСТРАЦИЈА</b>	<b>30.714.000</b>	<b>27.885.328</b>	<b>0</b>	<b>0</b>	<b>0</b>	<b>0</b>	<b>0</b>	<b>0</b>	<b>0</b>	<b>0</b>	<b>30.714.000</b>	<b>27.885.328</b>
<b>40</b>	<b>ПЛАТИ И НАДОМЕСТОЦИ</b>	<b>21.211.000</b>	<b>19.772.459</b>	<b>0</b>	<b>0</b>	<b>0</b>	<b>0</b>	<b>0</b>	<b>0</b>	<b>0</b>	<b>0</b>	<b>21.211.000</b>	<b>19.772.459</b>
401	Основни плати	15.457.000	14.426.166	0	0	0	0	0	0	0	0	15.457.000	14.426.166
402	Придонеси за социјално осигурување	5.754.000	5.346.293	0	0	0	0	0	0	0	0	5.754.000	5.346.293
<b>42</b>	<b>СТОКИ И УСЛУГИ</b>	<b>7.900.000</b>	<b>6.799.594</b>	<b>0</b>	<b>0</b>	<b>0</b>	<b>0</b>	<b>0</b>	<b>0</b>	<b>0</b>	<b>0</b>	<b>7.900.000</b>	<b>6.799.594</b>
420	Патни и дневни расходи	60.000	21.159	0	0	0	0	0	0	0	0	60.000	21.159
421	Комунални услуги, греење, комуникација и транспорт	3.350.000	2.891.167	0	0	0	0	0	0	0	0	3.350.000	2.891.167
423	Материјали и ситен инвентар	500.000	394.896	0	0	0	0	0	0	0	0	500.000	394.896
424	Поправки и тековно одржување	1.740.000	1.535.520	0	0	0	0	0	0	0	0	1.740.000	1.535.520
425	Договорни услуги	1.920.000	1.646.772	0	0	0	0	0	0	0	0	1.920.000	1.646.772
426	Други тековни расходи	330.000	310.080	0	0	0	0	0	0	0	0	330.000	310.080
<b>48</b>	<b>КАПИТАЛНИ РАСХОДИ</b>	<b>1.603.000</b>	<b>1.313.275</b>	<b>0</b>	<b>0</b>	<b>0</b>	<b>0</b>	<b>0</b>	<b>0</b>	<b>0</b>	<b>0</b>	<b>1.603.000</b>	<b>1.313.275</b>
480	Купување на опрема и машини	390.000	246.295	0	0	0	0	0	0	0	0	390.000	246.295
483	Купување на мебел	314.000	219.030	0	0	0	0	0	0	0	0	314.000	219.030

Раздел Програма Подпрограма Категорија Ставка	О П И С	Б У Џ Е Т 2014											
		Расходи на Основен буџет				Расходи од самофинансирачки активности		Расходи од заеми		Расходи од донации		Вкупно расходи	
		Планирано	Реализирано	Планирано	Реализирано	Планирано	Реализирано	Планирано	Реализирано	Планирано	Реализирано	Планирано	Реализирано
485	Вложувања и нефинансиски средства	899.000	847.950	0	0	0	0	0	0	0	0	899.000	847.950

Раздел Програма Подпрограма Категорија Ставка	О П И С	Б У Џ Е Т 2014											
		Расходи на Основен буџет				Расходи од самофинансирачки активности		Расходи од заеми		Расходи од донации		Вкупно расходи	
		Планирано	Реализирано	Планирано	Реализирано	Планирано	Реализирано	Планирано	Реализирано	Планирано	Реализирано	Планирано	Реализирано
<b>04009</b>	<b>СЕКРЕТАРИЈАТ ЗА ЕВРОПСКИ ПРАШАЊА</b>	<b>87.245.000</b>	<b>73.533.273</b>	<b>0</b>	<b>0</b>	<b>0</b>	<b>0</b>	<b>0</b>	<b>0</b>	<b>19.775.000</b>	<b>15.015.518</b>	<b>107.020.000</b>	<b>88.548.791</b>
<b>2</b>	<b>СЕКРЕТАРИЈАТ ЗА ЕВРОПСКИ ПРАШАЊА</b>	<b>64.678.000</b>	<b>54.559.948</b>	<b>0</b>	<b>0</b>	<b>0</b>	<b>0</b>	<b>0</b>	<b>0</b>	<b>19.775.000</b>	<b>15.015.518</b>	<b>84.453.000</b>	<b>69.575.466</b>
20	СЕКРЕТАРИЈАТ ЗА ЕВРОПСКИ ПРАШАЊА	64.678.000	54.559.948	0	0	0	0	0	0	19.775.000	15.015.518	84.453.000	69.575.466
<b>3</b>	<b>ДИПЛОМАТСКИ И КОНЗУЛАРНИ ПРЕТСТАВНИШТВА</b>	<b>16.367.000</b>	<b>15.827.407</b>	<b>0</b>	<b>0</b>	<b>0</b>	<b>0</b>	<b>0</b>	<b>0</b>	<b>0</b>	<b>0</b>	<b>16.367.000</b>	<b>15.827.407</b>
30	ДИПЛОМАТСКИ И КОНЗУЛАРНИ ПРЕТСТАВНИШТВА	16.367.000	15.827.407	0	0	0	0	0	0	0	0	16.367.000	15.827.407
<b>5</b>	<b>ЗАЈАКНУВАЊЕ И РАЗВОЈ НА ПРОЦЕСОТ НА ЕВРОПСКАТА ИНТЕГРАЦИЈА</b>	<b>4.000.000</b>	<b>2.917.743</b>	<b>0</b>	<b>0</b>	<b>0</b>	<b>0</b>	<b>0</b>	<b>0</b>	<b>0</b>	<b>0</b>	<b>4.000.000</b>	<b>2.917.743</b>
50	ЗАЈАКНУВАЊЕ И РАЗВОЈ НА ПРОЦЕСОТ НА ЕВРОПСКАТА ИНТЕГРАЦИЈА	4.000.000	2.917.743	0	0	0	0	0	0	0	0	4.000.000	2.917.743
<b>6</b>	<b>ЦЕНТАР ЗА ОБУКИ</b>	<b>2.200.000</b>	<b>228.175</b>	<b>0</b>	<b>0</b>	<b>0</b>	<b>0</b>	<b>0</b>	<b>0</b>	<b>0</b>	<b>0</b>	<b>2.200.000</b>	<b>228.175</b>
60	ЦЕНТАР ЗА ОБУКИ	2.200.000	228.175	0	0	0	0	0	0	0	0	2.200.000	228.175
<b>РАСХОДИ</b>													
<b>40</b>	<b>ПЛАТИ И НАДОМЕСТОЦИ</b>	<b>51.701.000</b>	<b>47.898.625</b>	<b>0</b>	<b>0</b>	<b>0</b>	<b>0</b>	<b>0</b>	<b>0</b>	<b>0</b>	<b>0</b>	<b>51.701.000</b>	<b>47.898.625</b>
401	Основни плати	37.479.000	35.312.603	0	0	0	0	0	0	0	0	37.479.000	35.312.603
402	Придонеси за социјално осигурување	14.222.000	12.586.022	0	0	0	0	0	0	0	0	14.222.000	12.586.022
<b>42</b>	<b>СТОКИ И УСЛУГИ</b>	<b>29.065.000</b>	<b>20.686.932</b>	<b>0</b>	<b>0</b>	<b>0</b>	<b>0</b>	<b>0</b>	<b>0</b>	<b>19.775.000</b>	<b>15.015.518</b>	<b>48.840.000</b>	<b>35.702.450</b>
420	Патни и дневни расходи	8.000.000	4.225.706	0	0	0	0	0	0	2.810.000	2.749.095	10.810.000	6.974.801
421	Комунални услуги, греење, комуникација и транспорт	3.500.000	3.255.466	0	0	0	0	0	0	62.000	61.772	3.562.000	3.317.238
423	Материјали и ситен инвентар	280.000	272.402	0	0	0	0	0	0	0	0	280.000	272.402
424	Поправки и тековно одржување	680.000	148.952	0	0	0	0	0	0	0	0	680.000	148.952
425	Договорни услуги	11.705.000	8.383.969	0	0	0	0	0	0	16.340.000	11.881.529	28.045.000	20.265.498
426	Други тековни расходи	4.900.000	4.400.437	0	0	0	0	0	0	563.000	323.122	5.463.000	4.723.559
<b>46</b>	<b>СУБВЕНЦИИ И ТРАНСФЕРИ</b>	<b>4.470.000</b>	<b>2.942.463</b>	<b>0</b>	<b>0</b>	<b>0</b>	<b>0</b>	<b>0</b>	<b>0</b>	<b>0</b>	<b>0</b>	<b>4.470.000</b>	<b>2.942.463</b>
464	Разни трансфери	4.380.000	2.852.465	0	0	0	0	0	0	0	0	4.380.000	2.852.465
465	Исплата по извршни исправи	90.000	89.998	0	0	0	0	0	0	0	0	90.000	89.998
<b>48</b>	<b>КАПИТАЛНИ РАСХОДИ</b>	<b>2.009.000</b>	<b>2.005.253</b>	<b>0</b>	<b>0</b>	<b>0</b>	<b>0</b>	<b>0</b>	<b>0</b>	<b>0</b>	<b>0</b>	<b>2.009.000</b>	<b>2.005.253</b>
480	Купување на опрема и машини	1.009.000	1.008.066	0	0	0	0	0	0	0	0	1.009.000	1.008.066
485	Вложувања и нефинансиски средства	1.000.000	997.187	0	0	0	0	0	0	0	0	1.000.000	997.187
<b>2</b>	<b>СЕКРЕТАРИЈАТ ЗА ЕВРОПСКИ ПРАШАЊА</b>	<b>64.678.000</b>	<b>54.559.948</b>	<b>0</b>	<b>0</b>	<b>0</b>	<b>0</b>	<b>0</b>	<b>0</b>	<b>19.775.000</b>	<b>15.015.518</b>	<b>84.453.000</b>	<b>69.575.466</b>
<b>20</b>	<b>СЕКРЕТАРИЈАТ ЗА ЕВРОПСКИ ПРАШАЊА</b>	<b>64.678.000</b>	<b>54.559.948</b>	<b>0</b>	<b>0</b>	<b>0</b>	<b>0</b>	<b>0</b>	<b>0</b>	<b>19.775.000</b>	<b>15.015.518</b>	<b>84.453.000</b>	<b>69.575.466</b>
<b>40</b>	<b>ПЛАТИ И НАДОМЕСТОЦИ</b>	<b>40.679.000</b>	<b>36.906.086</b>	<b>0</b>	<b>0</b>	<b>0</b>	<b>0</b>	<b>0</b>	<b>0</b>	<b>0</b>	<b>0</b>	<b>40.679.000</b>	<b>36.906.086</b>
401	Основни плати	29.079.000	26.941.576	0	0	0	0	0	0	0	0	29.079.000	26.941.576

Раздел Програма Подпрограма Категорија Ставка		Б У Џ Е Т 2014											
		Расходи на Основен буџет				Расходи од самофинансирачки активности		Расходи од заеми		Расходи од донации		Вкупно расходи	
		Планирано	Реализирано	Планирано	Реализирано	Планирано	Реализирано	Планирано	Реализирано	Планирано	Реализирано	Планирано	Реализирано
402	Придонеси за социјално осигурување	11.600.000	9.964.510	0	0	0	0	0	0	0	0	11.600.000	9.964.510
<b>42</b>	<b>СТОКИ И УСЛУГИ</b>	<b>17.520.000</b>	<b>12.706.146</b>	<b>0</b>	<b>0</b>	<b>0</b>	<b>0</b>	<b>0</b>	<b>0</b>	<b>19.775.000</b>	<b>15.015.518</b>	<b>37.295.000</b>	<b>27.721.664</b>
420	Патни и дневни расходи	7.200.000	4.078.733	0	0	0	0	0	0	2.810.000	2.749.095	10.010.000	6.827.828
421	Комунални услуги, греење, комуникација и транспорт	3.000.000	2.998.143	0	0	0	0	0	0	62.000	61.772	3.062.000	3.059.915
423	Материјали и ситен инвентар	280.000	272.402	0	0	0	0	0	0	0	0	280.000	272.402
424	Поправки и тековно одржување	680.000	148.952	0	0	0	0	0	0	0	0	680.000	148.952
425	Договорни услуги	2.260.000	1.119.989	0	0	0	0	0	0	16.340.000	11.881.529	18.600.000	13.001.518
426	Други тековни расходи	4.100.000	4.087.927	0	0	0	0	0	0	563.000	323.122	4.663.000	4.411.049
<b>46</b>	<b>СУБВЕНЦИИ И ТРАНСФЕРИ</b>	<b>4.470.000</b>	<b>2.942.463</b>	<b>0</b>	<b>0</b>	<b>0</b>	<b>0</b>	<b>0</b>	<b>0</b>	<b>0</b>	<b>0</b>	<b>4.470.000</b>	<b>2.942.463</b>
464	Разни трансфери	4.380.000	2.852.465	0	0	0	0	0	0	0	0	4.380.000	2.852.465
465	Исплата по извршни исправи	90.000	89.998	0	0	0	0	0	0	0	0	90.000	89.998
<b>48</b>	<b>КАПИТАЛНИ РАСХОДИ</b>	<b>2.009.000</b>	<b>2.005.253</b>	<b>0</b>	<b>0</b>	<b>0</b>	<b>0</b>	<b>0</b>	<b>0</b>	<b>0</b>	<b>0</b>	<b>2.009.000</b>	<b>2.005.253</b>
480	Купување на опрема и машини	1.009.000	1.008.066	0	0	0	0	0	0	0	0	1.009.000	1.008.066
485	Вложувања и нефинансиски средства	1.000.000	997.187	0	0	0	0	0	0	0	0	1.000.000	997.187
<b>3</b>	<b>ДИПЛОМАТСКИ И КОНЗУЛАРНИ ПРЕТСТАВНИШТВА</b>	<b>16.367.000</b>	<b>15.827.407</b>	<b>0</b>	<b>0</b>	<b>0</b>	<b>0</b>	<b>0</b>	<b>0</b>	<b>0</b>	<b>0</b>	<b>16.367.000</b>	<b>15.827.407</b>
<b>30</b>	<b>ДИПЛОМАТСКИ И КОНЗУЛАРНИ ПРЕТСТАВНИШТВА</b>	<b>16.367.000</b>	<b>15.827.407</b>	<b>0</b>	<b>0</b>	<b>0</b>	<b>0</b>	<b>0</b>	<b>0</b>	<b>0</b>	<b>0</b>	<b>16.367.000</b>	<b>15.827.407</b>
<b>40</b>	<b>ПЛАТИ И НАДОМЕСТОЦИ</b>	<b>11.022.000</b>	<b>10.992.539</b>	<b>0</b>	<b>0</b>	<b>0</b>	<b>0</b>	<b>0</b>	<b>0</b>	<b>0</b>	<b>0</b>	<b>11.022.000</b>	<b>10.992.539</b>
401	Основни плати	8.400.000	8.371.027	0	0	0	0	0	0	0	0	8.400.000	8.371.027
402	Придонеси за социјално осигурување	2.622.000	2.621.512	0	0	0	0	0	0	0	0	2.622.000	2.621.512
<b>42</b>	<b>СТОКИ И УСЛУГИ</b>	<b>5.345.000</b>	<b>4.834.868</b>	<b>0</b>	<b>0</b>	<b>0</b>	<b>0</b>	<b>0</b>	<b>0</b>	<b>0</b>	<b>0</b>	<b>5.345.000</b>	<b>4.834.868</b>
420	Патни и дневни расходи	400.000	146.973	0	0	0	0	0	0	0	0	400.000	146.973
421	Комунални услуги, греење, комуникација и транспорт	200.000	85.546	0	0	0	0	0	0	0	0	200.000	85.546
425	Договорни услуги	4.445.000	4.341.849	0	0	0	0	0	0	0	0	4.445.000	4.341.849
426	Други тековни расходи	300.000	260.500	0	0	0	0	0	0	0	0	300.000	260.500
<b>5</b>	<b>ЗАЈАКНУВАЊЕ И РАЗВОЈ НА ПРОЦЕСОТ НА ЕВРОПСКАТА ИНТЕГРАЦИЈА</b>	<b>4.000.000</b>	<b>2.917.743</b>	<b>0</b>	<b>0</b>	<b>0</b>	<b>0</b>	<b>0</b>	<b>0</b>	<b>0</b>	<b>0</b>	<b>4.000.000</b>	<b>2.917.743</b>
<b>50</b>	<b>ЗАЈАКНУВАЊЕ И РАЗВОЈ НА ПРОЦЕСОТ НА ЕВРОПСКАТА ИНТЕГРАЦИЈА</b>	<b>4.000.000</b>	<b>2.917.743</b>	<b>0</b>	<b>0</b>	<b>0</b>	<b>0</b>	<b>0</b>	<b>0</b>	<b>0</b>	<b>0</b>	<b>4.000.000</b>	<b>2.917.743</b>
<b>42</b>	<b>СТОКИ И УСЛУГИ</b>	<b>4.000.000</b>	<b>2.917.743</b>	<b>0</b>	<b>0</b>	<b>0</b>	<b>0</b>	<b>0</b>	<b>0</b>	<b>0</b>	<b>0</b>	<b>4.000.000</b>	<b>2.917.743</b>
425	Договорни услуги	4.000.000	2.917.743	0	0	0	0	0	0	0	0	4.000.000	2.917.743
<b>6</b>	<b>ЦЕНТАР ЗА ОБУКИ</b>	<b>2.200.000</b>	<b>228.175</b>	<b>0</b>	<b>0</b>	<b>0</b>	<b>0</b>	<b>0</b>	<b>0</b>	<b>0</b>	<b>0</b>	<b>2.200.000</b>	<b>228.175</b>
<b>60</b>	<b>ЦЕНТАР ЗА ОБУКИ</b>	<b>2.200.000</b>	<b>228.175</b>	<b>0</b>	<b>0</b>	<b>0</b>	<b>0</b>	<b>0</b>	<b>0</b>	<b>0</b>	<b>0</b>	<b>2.200.000</b>	<b>228.175</b>
<b>42</b>	<b>СТОКИ И УСЛУГИ</b>	<b>2.200.000</b>	<b>228.175</b>	<b>0</b>	<b>0</b>	<b>0</b>	<b>0</b>	<b>0</b>	<b>0</b>	<b>0</b>	<b>0</b>	<b>2.200.000</b>	<b>228.175</b>
420	Патни и дневни расходи	400.000	0	0	0	0	0	0	0	0	0	400.000	0
421	Комунални услуги, греење, комуникација и транспорт	300.000	171.777	0	0	0	0	0	0	0	0	300.000	171.777
425	Договорни услуги	1.000.000	4.388	0	0	0	0	0	0	0	0	1.000.000	4.388
426	Други тековни расходи	500.000	52.010	0	0	0	0	0	0	0	0	500.000	52.010

Раздел Програма Подпрограма Категорија Ставка		Б У Џ Е Т 2014											
		Расходи на Основен буџет				Расходи од самофинансирачки активности		Расходи од заеми		Расходи од донации		Вкупно расходи	
		Планирано	Реализирано	Планирано	Реализирано	Планирано	Реализирано	Планирано	Реализирано	Планирано	Реализирано	Планирано	Реализирано
<b>04010</b>	<b>СЕКРЕТАРИЈАТ ЗА СПРОВЕДУВАЊЕ НА РАМКОВНИОТ ДОГОВОР</b>	<b>616.514.000</b>	<b>574.563.284</b>	<b>0</b>	<b>0</b>	<b>0</b>	<b>0</b>	<b>0</b>	<b>0</b>	<b>0</b>	<b>0</b>	<b>616.514.000</b>	<b>574.563.284</b>
<b>2</b>	<b>СПРОВЕДУВАЊЕ НА РАМКОВНИОТ ДОГОВОР</b>	<b>66.796.000</b>	<b>46.547.890</b>	<b>0</b>	<b>0</b>	<b>0</b>	<b>0</b>	<b>0</b>	<b>0</b>	<b>0</b>	<b>0</b>	<b>66.796.000</b>	<b>46.547.890</b>
20	СПРОВЕДУВАЊЕ НА РАМКОВНИОТ ДОГОВОР	50.796.000	30.959.414	0	0	0	0	0	0	0	0	50.796.000	30.959.414
21	ПРОМОЦИЈА НА МЕЃУЕТНИЧКИ ОДНОСИ	10.000.000	10.000.000	0	0	0	0	0	0	0	0	10.000.000	10.000.000
22	АНАЛИЗА ЗА СПРОВЕДУВАЊЕ НА РАМКОВНИОТ ДОГОВОР 2002 - 2012 ГОДИНА	6.000.000	5.588.476	0	0	0	0	0	0	0	0	6.000.000	5.588.476
<b>К</b>	<b>РЕФОРМА ВО ЈАВНАТА АДМИНИСТРАЦИЈА</b>	<b>549.718.000</b>	<b>528.015.394</b>	<b>0</b>	<b>0</b>	<b>0</b>	<b>0</b>	<b>0</b>	<b>0</b>	<b>0</b>	<b>0</b>	<b>549.718.000</b>	<b>528.015.394</b>
К2	СТРУЧНО ОСПОСОБУВАЊЕ И УСОВРШУВАЊЕ	700.000	0	0	0	0	0	0	0	0	0	700.000	0
К5	СООДВЕТНА И ПРАВИЧНА ЗАСТАПЕНОСТ НА ЗАЕДНИЦИТЕ	549.018.000	528.015.394	0	0	0	0	0	0	0	0	549.018.000	528.015.394
<b>РАСХОДИ</b>													
<b>40</b>	<b>ПЛАТИ И НАДОМЕСТОЦИ</b>	<b>568.464.000</b>	<b>541.474.200</b>	<b>0</b>	<b>0</b>	<b>0</b>	<b>0</b>	<b>0</b>	<b>0</b>	<b>0</b>	<b>0</b>	<b>568.464.000</b>	<b>541.474.200</b>
401	Основни плати	414.015.000	395.161.910	0	0	0	0	0	0	0	0	414.015.000	395.161.910
402	Придонеси за социјално осигурување	154.449.000	146.312.290	0	0	0	0	0	0	0	0	154.449.000	146.312.290
<b>42</b>	<b>СТОКИ И УСЛУГИ</b>	<b>35.956.758</b>	<b>21.188.337</b>	<b>0</b>	<b>0</b>	<b>0</b>	<b>0</b>	<b>0</b>	<b>0</b>	<b>0</b>	<b>0</b>	<b>35.956.758</b>	<b>21.188.337</b>
420	Патни и дневни расходи	5.000.000	1.619.242	0	0	0	0	0	0	0	0	5.000.000	1.619.242
421	Комунални услуги, греење, комуникација и транспорт	3.600.000	3.212.578	0	0	0	0	0	0	0	0	3.600.000	3.212.578
423	Материјали и ситен инвентар	1.700.000	1.177.537	0	0	0	0	0	0	0	0	1.700.000	1.177.537
424	Поправки и тековно одржување	1.675.000	797.929	0	0	0	0	0	0	0	0	1.675.000	797.929
425	Договорни услуги	15.481.758	8.778.243	0	0	0	0	0	0	0	0	15.481.758	8.778.243
426	Други тековни расходи	8.500.000	5.602.808	0	0	0	0	0	0	0	0	8.500.000	5.602.808
<b>46</b>	<b>СУБВЕНЦИИ И ТРАНСФЕРИ</b>	<b>10.393.242</b>	<b>10.385.254</b>	<b>0</b>	<b>0</b>	<b>0</b>	<b>0</b>	<b>0</b>	<b>0</b>	<b>0</b>	<b>0</b>	<b>10.393.242</b>	<b>10.385.254</b>
463	Трансфери до невладини организации	10.000.000	10.000.000	0	0	0	0	0	0	0	0	10.000.000	10.000.000
464	Разни трансфери	86.000	85.148	0	0	0	0	0	0	0	0	86.000	85.148
465	Исплата по извршни исправи	307.242	300.106	0	0	0	0	0	0	0	0	307.242	300.106
<b>48</b>	<b>КАПИТАЛНИ РАСХОДИ</b>	<b>1.700.000</b>	<b>1.515.493</b>	<b>0</b>	<b>0</b>	<b>0</b>	<b>0</b>	<b>0</b>	<b>0</b>	<b>0</b>	<b>0</b>	<b>1.700.000</b>	<b>1.515.493</b>
480	Купување на опрема и машини	800.000	800.000	0	0	0	0	0	0	0	0	800.000	800.000
483	Купување на мебел	500.000	362.378	0	0	0	0	0	0	0	0	500.000	362.378
485	Вложувања и нефинансиски средства	400.000	353.115	0	0	0	0	0	0	0	0	400.000	353.115
<b>2</b>	<b>СПРОВЕДУВАЊЕ НА РАМКОВНИОТ ДОГОВОР</b>	<b>66.796.000</b>	<b>46.547.890</b>	<b>0</b>	<b>0</b>	<b>0</b>	<b>0</b>	<b>0</b>	<b>0</b>	<b>0</b>	<b>0</b>	<b>66.796.000</b>	<b>46.547.890</b>
<b>20</b>	<b>СПРОВЕДУВАЊЕ НА РАМКОВНИОТ ДОГОВОР</b>	<b>50.796.000</b>	<b>30.959.414</b>	<b>0</b>	<b>0</b>	<b>0</b>	<b>0</b>	<b>0</b>	<b>0</b>	<b>0</b>	<b>0</b>	<b>50.796.000</b>	<b>30.959.414</b>
<b>40</b>	<b>ПЛАТИ И НАДОМЕСТОЦИ</b>	<b>19.446.000</b>	<b>13.458.806</b>	<b>0</b>	<b>0</b>	<b>0</b>	<b>0</b>	<b>0</b>	<b>0</b>	<b>0</b>	<b>0</b>	<b>19.446.000</b>	<b>13.458.806</b>

Раздел Програма Подпрограма Категорија Ставка		Б У Џ Е Т 2014											
		Расходи на Основен буџет				Расходи од самофинансирачки активности		Расходи од заеми		Расходи од донации		Вкупно расходи	
		Планирано	Реализирано	Планирано	Реализирано	Планирано	Реализирано	Планирано	Реализирано	Планирано	Реализирано	Планирано	Реализирано
401	Основни плати	14.018.000	9.823.485	0	0	0	0	0	0	0	0	14.018.000	9.823.485
402	Придонеси за социјално осигурување	5.428.000	3.635.321	0	0	0	0	0	0	0	0	5.428.000	3.635.321
<b>42</b>	<b>СТОКИ И УСЛУГИ</b>	<b>29.256.758</b>	<b>15.599.861</b>	<b>0</b>	<b>0</b>	<b>0</b>	<b>0</b>	<b>0</b>	<b>0</b>	<b>0</b>	<b>0</b>	<b>29.256.758</b>	<b>15.599.861</b>
420	Патни и дневни расходи	4.750.000	1.619.242	0	0	0	0	0	0	0	0	4.750.000	1.619.242
421	Комунални услуги, греење, комуникација и транспорт	3.600.000	3.212.578	0	0	0	0	0	0	0	0	3.600.000	3.212.578
423	Материјали и ситен инвентар	1.700.000	1.177.537	0	0	0	0	0	0	0	0	1.700.000	1.177.537
424	Поправки и тековно одржување	1.675.000	797.929	0	0	0	0	0	0	0	0	1.675.000	797.929
425	Договорни услуги	9.231.758	3.189.767	0	0	0	0	0	0	0	0	9.231.758	3.189.767
426	Други тековни расходи	8.300.000	5.602.808	0	0	0	0	0	0	0	0	8.300.000	5.602.808
<b>46</b>	<b>СУБВЕНЦИИ И ТРАНСФЕРИ</b>	<b>393.242</b>	<b>385.254</b>	<b>0</b>	<b>0</b>	<b>0</b>	<b>0</b>	<b>0</b>	<b>0</b>	<b>0</b>	<b>0</b>	<b>393.242</b>	<b>385.254</b>
464	Разни трансфери	86.000	85.148	0	0	0	0	0	0	0	0	86.000	85.148
465	Исплата по извршни исправи	307.242	300.106	0	0	0	0	0	0	0	0	307.242	300.106
<b>48</b>	<b>КАПИТАЛНИ РАСХОДИ</b>	<b>1.700.000</b>	<b>1.515.493</b>	<b>0</b>	<b>0</b>	<b>0</b>	<b>0</b>	<b>0</b>	<b>0</b>	<b>0</b>	<b>0</b>	<b>1.700.000</b>	<b>1.515.493</b>
480	Купување на опрема и машини	800.000	800.000	0	0	0	0	0	0	0	0	800.000	800.000
483	Купување на мебел	500.000	362.378	0	0	0	0	0	0	0	0	500.000	362.378
485	Вложувања и нефинансиски средства	400.000	353.115	0	0	0	0	0	0	0	0	400.000	353.115
<b>21</b>	<b>ПРОМОЦИЈА НА МЕЃУЕТНИЧКИ ОДНОСИ</b>	<b>10.000.000</b>	<b>10.000.000</b>	<b>0</b>	<b>0</b>	<b>0</b>	<b>0</b>	<b>0</b>	<b>0</b>	<b>0</b>	<b>0</b>	<b>10.000.000</b>	<b>10.000.000</b>
<b>46</b>	<b>СУБВЕНЦИИ И ТРАНСФЕРИ</b>	<b>10.000.000</b>	<b>10.000.000</b>	<b>0</b>	<b>0</b>	<b>0</b>	<b>0</b>	<b>0</b>	<b>0</b>	<b>0</b>	<b>0</b>	<b>10.000.000</b>	<b>10.000.000</b>
463	Трансфери до невладини организации	10.000.000	10.000.000	0	0	0	0	0	0	0	0	10.000.000	10.000.000
<b>22</b>	<b>АНАЛИЗА ЗА СПРОВЕДУВАЊЕ НА РАМКОВНИОТ ДОГОВОР 2002 - 2012 ГОДИНА</b>	<b>6.000.000</b>	<b>5.588.476</b>	<b>0</b>	<b>0</b>	<b>0</b>	<b>0</b>	<b>0</b>	<b>0</b>	<b>0</b>	<b>0</b>	<b>6.000.000</b>	<b>5.588.476</b>
<b>42</b>	<b>СТОКИ И УСЛУГИ</b>	<b>6.000.000</b>	<b>5.588.476</b>	<b>0</b>	<b>0</b>	<b>0</b>	<b>0</b>	<b>0</b>	<b>0</b>	<b>0</b>	<b>0</b>	<b>6.000.000</b>	<b>5.588.476</b>
425	Договорни услуги	6.000.000	5.588.476	0	0	0	0	0	0	0	0	6.000.000	5.588.476
<b>K</b>	<b>РЕФОРМА ВО ЈАВНАТА АДМИНИСТРАЦИЈА</b>	<b>549.718.000</b>	<b>528.015.394</b>	<b>0</b>	<b>0</b>	<b>0</b>	<b>0</b>	<b>0</b>	<b>0</b>	<b>0</b>	<b>0</b>	<b>549.718.000</b>	<b>528.015.394</b>
<b>K2</b>	<b>СТРУЧНО ОСПОСОБУВАЊЕ И УСОВРШУВАЊЕ</b>	<b>700.000</b>	<b>0</b>	<b>0</b>	<b>0</b>	<b>0</b>	<b>0</b>	<b>0</b>	<b>0</b>	<b>0</b>	<b>0</b>	<b>700.000</b>	<b>0</b>
<b>42</b>	<b>СТОКИ И УСЛУГИ</b>	<b>700.000</b>	<b>0</b>	<b>0</b>	<b>0</b>	<b>0</b>	<b>0</b>	<b>0</b>	<b>0</b>	<b>0</b>	<b>0</b>	<b>700.000</b>	<b>0</b>
420	Патни и дневни расходи	250.000	0	0	0	0	0	0	0	0	0	250.000	0
425	Договорни услуги	250.000	0	0	0	0	0	0	0	0	0	250.000	0
426	Други тековни расходи	200.000	0	0	0	0	0	0	0	0	0	200.000	0
<b>K5</b>	<b>СООДВЕТНА И ПРАВИЧНА ЗАСТАПЕНОСТ НА ЗАЕДНИЦИТЕ</b>	<b>549.018.000</b>	<b>528.015.394</b>	<b>0</b>	<b>0</b>	<b>0</b>	<b>0</b>	<b>0</b>	<b>0</b>	<b>0</b>	<b>0</b>	<b>549.018.000</b>	<b>528.015.394</b>
<b>40</b>	<b>ПЛАТИ И НАДОМЕСТОЦИ</b>	<b>549.018.000</b>	<b>528.015.394</b>	<b>0</b>	<b>0</b>	<b>0</b>	<b>0</b>	<b>0</b>	<b>0</b>	<b>0</b>	<b>0</b>	<b>549.018.000</b>	<b>528.015.394</b>
401	Основни плати	399.997.000	385.338.425	0	0	0	0	0	0	0	0	399.997.000	385.338.425
402	Придонеси за социјално осигурување	149.021.000	142.676.969	0	0	0	0	0	0	0	0	149.021.000	142.676.969



Раздел Програма Подпрограма Категорија Ставка		Б У Џ Е Т 2014											
		Расходи на Основен буџет				Расходи од самофинансирачки активности		Расходи од заеми		Расходи од донации		Вкупно расходи	
		Планирано	Реализирано	Планирано	Реализирано	Планирано	Реализирано	Планирано	Реализирано	Планирано	Реализирано	Планирано	Реализирано
<b>04012</b>	<b>АГЕНЦИЈА ЗА ОСТВАРУВАЊЕ НА ПРАВАТА НА ЗАЕДНИЦИТЕ</b>	<b>6.028.000</b>	<b>5.281.543</b>	<b>0</b>	<b>0</b>	<b>0</b>	<b>0</b>	<b>0</b>	<b>0</b>	<b>0</b>	<b>0</b>	<b>6.028.000</b>	<b>5.281.543</b>
<b>2</b>	<b>ОСТВАРУВАЊЕ НА ПРАВАТА НА ЗАЕДНИЦИТЕ</b>	<b>6.028.000</b>	<b>5.281.543</b>	<b>0</b>	<b>0</b>	<b>0</b>	<b>0</b>	<b>0</b>	<b>0</b>	<b>0</b>	<b>0</b>	<b>6.028.000</b>	<b>5.281.543</b>
20	ОСТВАРУВАЊЕ НА ПРАВАТА НА ЗАЕДНИЦИТЕ	6.028.000	5.281.543	0	0	0	0	0	0	0	0	6.028.000	5.281.543
<b>РАСХОДИ</b>													
<b>40</b>	<b>ПЛАТИ И НАДОМЕСТОЦИ</b>	<b>4.153.000</b>	<b>4.033.319</b>	<b>0</b>	<b>0</b>	<b>0</b>	<b>0</b>	<b>0</b>	<b>0</b>	<b>0</b>	<b>0</b>	<b>4.153.000</b>	<b>4.033.319</b>
401	Основни плати	2.958.000	2.944.325	0	0	0	0	0	0	0	0	2.958.000	2.944.325
402	Придонеси за социјално осигурување	1.195.000	1.088.994	0	0	0	0	0	0	0	0	1.195.000	1.088.994
<b>42</b>	<b>СТОКИ И УСЛУГИ</b>	<b>1.689.500</b>	<b>1.109.606</b>	<b>0</b>	<b>0</b>	<b>0</b>	<b>0</b>	<b>0</b>	<b>0</b>	<b>0</b>	<b>0</b>	<b>1.689.500</b>	<b>1.109.606</b>
420	Патни и дневни расходи	30.000	0	0	0	0	0	0	0	0	0	30.000	0
421	Комунални услуги, греење, комуникација и транспорт	1.150.000	839.503	0	0	0	0	0	0	0	0	1.150.000	839.503
423	Материјали и ситен инвентар	50.000	28.856	0	0	0	0	0	0	0	0	50.000	28.856
424	Поправки и тековно одржување	80.000	73.783	0	0	0	0	0	0	0	0	80.000	73.783
425	Договорни услуги	364.500	153.740	0	0	0	0	0	0	0	0	364.500	153.740
426	Други тековни расходи	15.000	13.724	0	0	0	0	0	0	0	0	15.000	13.724
<b>48</b>	<b>КАПИТАЛНИ РАСХОДИ</b>	<b>185.500</b>	<b>138.618</b>	<b>0</b>	<b>0</b>	<b>0</b>	<b>0</b>	<b>0</b>	<b>0</b>	<b>0</b>	<b>0</b>	<b>185.500</b>	<b>138.618</b>
480	Купување на опрема и машини	100.000	56.443	0	0	0	0	0	0	0	0	100.000	56.443
483	Купување на мебел	85.500	82.175	0	0	0	0	0	0	0	0	85.500	82.175
<b>2</b>	<b>ОСТВАРУВАЊЕ НА ПРАВАТА НА ЗАЕДНИЦИТЕ</b>	<b>6.028.000</b>	<b>5.281.543</b>	<b>0</b>	<b>0</b>	<b>0</b>	<b>0</b>	<b>0</b>	<b>0</b>	<b>0</b>	<b>0</b>	<b>6.028.000</b>	<b>5.281.543</b>
<b>20</b>	<b>ОСТВАРУВАЊЕ НА ПРАВАТА НА ЗАЕДНИЦИТЕ</b>	<b>6.028.000</b>	<b>5.281.543</b>	<b>0</b>	<b>0</b>	<b>0</b>	<b>0</b>	<b>0</b>	<b>0</b>	<b>0</b>	<b>0</b>	<b>6.028.000</b>	<b>5.281.543</b>
<b>40</b>	<b>ПЛАТИ И НАДОМЕСТОЦИ</b>	<b>4.153.000</b>	<b>4.033.319</b>	<b>0</b>	<b>0</b>	<b>0</b>	<b>0</b>	<b>0</b>	<b>0</b>	<b>0</b>	<b>0</b>	<b>4.153.000</b>	<b>4.033.319</b>
401	Основни плати	2.958.000	2.944.325	0	0	0	0	0	0	0	0	2.958.000	2.944.325
402	Придонеси за социјално осигурување	1.195.000	1.088.994	0	0	0	0	0	0	0	0	1.195.000	1.088.994
<b>42</b>	<b>СТОКИ И УСЛУГИ</b>	<b>1.689.500</b>	<b>1.109.606</b>	<b>0</b>	<b>0</b>	<b>0</b>	<b>0</b>	<b>0</b>	<b>0</b>	<b>0</b>	<b>0</b>	<b>1.689.500</b>	<b>1.109.606</b>
420	Патни и дневни расходи	30.000	0	0	0	0	0	0	0	0	0	30.000	0
421	Комунални услуги, греење, комуникација и транспорт	1.150.000	839.503	0	0	0	0	0	0	0	0	1.150.000	839.503
423	Материјали и ситен инвентар	50.000	28.856	0	0	0	0	0	0	0	0	50.000	28.856
424	Поправки и тековно одржување	80.000	73.783	0	0	0	0	0	0	0	0	80.000	73.783
425	Договорни услуги	364.500	153.740	0	0	0	0	0	0	0	0	364.500	153.740
426	Други тековни расходи	15.000	13.724	0	0	0	0	0	0	0	0	15.000	13.724
<b>48</b>	<b>КАПИТАЛНИ РАСХОДИ</b>	<b>185.500</b>	<b>138.618</b>	<b>0</b>	<b>0</b>	<b>0</b>	<b>0</b>	<b>0</b>	<b>0</b>	<b>0</b>	<b>0</b>	<b>185.500</b>	<b>138.618</b>
480	Купување на опрема и машини	100.000	56.443	0	0	0	0	0	0	0	0	100.000	56.443
483	Купување на мебел	85.500	82.175	0	0	0	0	0	0	0	0	85.500	82.175

Раздел Програма Подпрограма Категорија Ставка	О П И С	Б У Џ Е Т 2014											
		Расходи на Основен буџет				Расходи од самофинансирачки активности		Расходи од заеми		Расходи од донации		Вкупно расходи	
		Планирано	Реализирано	Планирано	Реализирано	Планирано	Реализирано	Планирано	Реализирано	Планирано	Реализирано	Планирано	Реализирано
<b>04013</b>	<b>АГЕНЦИЈА ЗА УПРАВУВАЊЕ СО ОДЗЕМЕН ИМОТ</b>	<b>18.301.000</b>	<b>17.225.541</b>	<b>0</b>	<b>0</b>	<b>0</b>	<b>0</b>	<b>0</b>	<b>0</b>	<b>0</b>	<b>0</b>	<b>18.301.000</b>	<b>17.225.541</b>
<b>2</b>	<b>АГЕНЦИЈА ЗА УПРАВУВАЊЕ СО ОДЗЕМЕН ИМОТ</b>	<b>18.301.000</b>	<b>17.225.541</b>	<b>0</b>	<b>0</b>	<b>0</b>	<b>0</b>	<b>0</b>	<b>0</b>	<b>0</b>	<b>0</b>	<b>18.301.000</b>	<b>17.225.541</b>
20	АГЕНЦИЈА ЗА УПРАВУВАЊЕ СО ОДЗЕМЕН ИМОТ	18.301.000	17.225.541	0	0	0	0	0	0	0	0	18.301.000	17.225.541
<b>РАСХОДИ</b>													
<b>40</b>	<b>ПЛАТИ И НАДОМЕСТОЦИ</b>	<b>12.975.000</b>	<b>12.751.163</b>	<b>0</b>	<b>0</b>	<b>0</b>	<b>0</b>	<b>0</b>	<b>0</b>	<b>0</b>	<b>0</b>	<b>12.975.000</b>	<b>12.751.163</b>
401	Основни плати	9.428.000	9.285.939	0	0	0	0	0	0	0	0	9.428.000	9.285.939
402	Придонеси за социјално осигурување	3.547.000	3.465.224	0	0	0	0	0	0	0	0	3.547.000	3.465.224
<b>42</b>	<b>СТОКИ И УСЛУГИ</b>	<b>3.560.000</b>	<b>3.262.392</b>	<b>0</b>	<b>0</b>	<b>0</b>	<b>0</b>	<b>0</b>	<b>0</b>	<b>0</b>	<b>0</b>	<b>3.560.000</b>	<b>3.262.392</b>
420	Патни и дневни расходи	70.000	40.000	0	0	0	0	0	0	0	0	70.000	40.000
421	Комунални услуги, греење, комуникација и транспорт	1.961.000	1.836.522	0	0	0	0	0	0	0	0	1.961.000	1.836.522
423	Материјали и ситен инвентар	277.000	226.547	0	0	0	0	0	0	0	0	277.000	226.547
424	Поправки и тековно одржување	220.000	169.199	0	0	0	0	0	0	0	0	220.000	169.199
425	Договорни услуги	802.000	801.509	0	0	0	0	0	0	0	0	802.000	801.509
426	Други тековни расходи	230.000	188.615	0	0	0	0	0	0	0	0	230.000	188.615
<b>46</b>	<b>СУБВЕНЦИИ И ТРАНСФЕРИ</b>	<b>743.613</b>	<b>727.995</b>	<b>0</b>	<b>0</b>	<b>0</b>	<b>0</b>	<b>0</b>	<b>0</b>	<b>0</b>	<b>0</b>	<b>743.613</b>	<b>727.995</b>
464	Разни трансфери	103.000	87.494	0	0	0	0	0	0	0	0	103.000	87.494
465	Исплата по извршни исправи	640.613	640.501	0	0	0	0	0	0	0	0	640.613	640.501
<b>48</b>	<b>КАПИТАЛНИ РАСХОДИ</b>	<b>1.022.387</b>	<b>483.991</b>	<b>0</b>	<b>0</b>	<b>0</b>	<b>0</b>	<b>0</b>	<b>0</b>	<b>0</b>	<b>0</b>	<b>1.022.387</b>	<b>483.991</b>
480	Купување на опрема и машини	484.387	483.991	0	0	0	0	0	0	0	0	484.387	483.991
485	Вложувања и нефинансиски средства	538.000	0	0	0	0	0	0	0	0	0	538.000	0
<b>2</b>	<b>АГЕНЦИЈА ЗА УПРАВУВАЊЕ СО ОДЗЕМЕН ИМОТ</b>	<b>18.301.000</b>	<b>17.225.541</b>	<b>0</b>	<b>0</b>	<b>0</b>	<b>0</b>	<b>0</b>	<b>0</b>	<b>0</b>	<b>0</b>	<b>18.301.000</b>	<b>17.225.541</b>
20	АГЕНЦИЈА ЗА УПРАВУВАЊЕ СО ОДЗЕМЕН ИМОТ	18.301.000	17.225.541	0	0	0	0	0	0	0	0	18.301.000	17.225.541
<b>40</b>	<b>ПЛАТИ И НАДОМЕСТОЦИ</b>	<b>12.975.000</b>	<b>12.751.163</b>	<b>0</b>	<b>0</b>	<b>0</b>	<b>0</b>	<b>0</b>	<b>0</b>	<b>0</b>	<b>0</b>	<b>12.975.000</b>	<b>12.751.163</b>
401	Основни плати	9.428.000	9.285.939	0	0	0	0	0	0	0	0	9.428.000	9.285.939
402	Придонеси за социјално осигурување	3.547.000	3.465.224	0	0	0	0	0	0	0	0	3.547.000	3.465.224
<b>42</b>	<b>СТОКИ И УСЛУГИ</b>	<b>3.560.000</b>	<b>3.262.392</b>	<b>0</b>	<b>0</b>	<b>0</b>	<b>0</b>	<b>0</b>	<b>0</b>	<b>0</b>	<b>0</b>	<b>3.560.000</b>	<b>3.262.392</b>
420	Патни и дневни расходи	70.000	40.000	0	0	0	0	0	0	0	0	70.000	40.000
421	Комунални услуги, греење, комуникација и транспорт	1.961.000	1.836.522	0	0	0	0	0	0	0	0	1.961.000	1.836.522
423	Материјали и ситен инвентар	277.000	226.547	0	0	0	0	0	0	0	0	277.000	226.547
424	Поправки и тековно одржување	220.000	169.199	0	0	0	0	0	0	0	0	220.000	169.199
425	Договорни услуги	802.000	801.509	0	0	0	0	0	0	0	0	802.000	801.509
426	Други тековни расходи	230.000	188.615	0	0	0	0	0	0	0	0	230.000	188.615

Раздел Програма Подпрограма Категорија Ставка	О П И С	Б У Џ Е Т 2014											
		Расходи на Основен буџет				Расходи од самофинансирачки активности		Расходи од заеми		Расходи од донации		Вкупно расходи	
		Планирано	Реализирано	Планирано	Реализирано	Планирано	Реализирано	Планирано	Реализирано	Планирано	Реализирано	Планирано	Реализирано
<b>46</b>	<b>СУБВЕНЦИИ И ТРАНСФЕРИ</b>	<b>743.613</b>	<b>727.995</b>	<b>0</b>	<b>0</b>	<b>0</b>	<b>0</b>	<b>0</b>	<b>0</b>	<b>0</b>	<b>0</b>	<b>743.613</b>	<b>727.995</b>
464	Разни трансфери	103.000	87.494	0	0	0	0	0	0	0	0	103.000	87.494
465	Исплата по извршни исправи	640.613	640.501	0	0	0	0	0	0	0	0	640.613	640.501
<b>48</b>	<b>КАПИТАЛНИ РАСХОДИ</b>	<b>1.022.387</b>	<b>483.991</b>	<b>0</b>	<b>0</b>	<b>0</b>	<b>0</b>	<b>0</b>	<b>0</b>	<b>0</b>	<b>0</b>	<b>1.022.387</b>	<b>483.991</b>
480	Купување на опрема и машини	484.387	483.991	0	0	0	0	0	0	0	0	484.387	483.991
485	Вложувања и нефинансиски средства	538.000	0	0	0	0	0	0	0	0	0	538.000	0

Раздел Програма Подпрограма Категорија Ставка	О П И С	Б У Џ Е Т 2014											
		Расходи на Основен буџет				Расходи од самофинансирачки активности		Расходи од заеми		Расходи од донации		Вкупно расходи	
		Планирано	Реализирано	Планирано	Реализирано	Планирано	Реализирано	Планирано	Реализирано	Планирано	Реализирано	Планирано	Реализирано
<b>04014</b>	<b>ИНСПЕКЦИСКИ СОВЕТ</b>	<b>14.052.000</b>	<b>9.127.142</b>	<b>0</b>	<b>0</b>	<b>0</b>	<b>0</b>	<b>0</b>	<b>0</b>	<b>0</b>	<b>0</b>	<b>14.052.000</b>	<b>9.127.142</b>
<b>1</b>	<b>АДМИНИСТРАЦИЈА</b>	<b>14.052.000</b>	<b>9.127.142</b>	<b>0</b>	<b>0</b>	<b>0</b>	<b>0</b>	<b>0</b>	<b>0</b>	<b>0</b>	<b>0</b>	<b>14.052.000</b>	<b>9.127.142</b>
10	АДМИНИСТРАЦИЈА	14.052.000	9.127.142	0	0	0	0	0	0	0	0	14.052.000	9.127.142
<b>РАСХОДИ</b>													
<b>40</b>	<b>ПЛАТИ И НАДОМЕСТОЦИ</b>	<b>9.502.000</b>	<b>7.152.084</b>	<b>0</b>	<b>0</b>	<b>0</b>	<b>0</b>	<b>0</b>	<b>0</b>	<b>0</b>	<b>0</b>	<b>9.502.000</b>	<b>7.152.084</b>
401	Основни плати	6.976.000	5.221.025	0	0	0	0	0	0	0	0	6.976.000	5.221.025
402	Придонеси за социјално осигурување	2.526.000	1.931.059	0	0	0	0	0	0	0	0	2.526.000	1.931.059
<b>42</b>	<b>СТОКИ И УСЛУГИ</b>	<b>2.650.000</b>	<b>1.489.745</b>	<b>0</b>	<b>0</b>	<b>0</b>	<b>0</b>	<b>0</b>	<b>0</b>	<b>0</b>	<b>0</b>	<b>2.650.000</b>	<b>1.489.745</b>
420	Патни и дневни расходи	310.000	277.368	0	0	0	0	0	0	0	0	310.000	277.368
421	Комунални услуги, греење, комуникација и транспорт	700.000	441.077	0	0	0	0	0	0	0	0	700.000	441.077
423	Материјали и ситен инвентар	170.000	85.639	0	0	0	0	0	0	0	0	170.000	85.639
424	Поправки и тековно одржување	350.000	324.722	0	0	0	0	0	0	0	0	350.000	324.722
425	Договорни услуги	520.000	219.702	0	0	0	0	0	0	0	0	520.000	219.702
426	Други тековни расходи	600.000	141.237	0	0	0	0	0	0	0	0	600.000	141.237
<b>48</b>	<b>КАПИТАЛНИ РАСХОДИ</b>	<b>1.900.000</b>	<b>485.313</b>	<b>0</b>	<b>0</b>	<b>0</b>	<b>0</b>	<b>0</b>	<b>0</b>	<b>0</b>	<b>0</b>	<b>1.900.000</b>	<b>485.313</b>
480	Купување на опрема и машини	1.100.000	306.779	0	0	0	0	0	0	0	0	1.100.000	306.779
483	Купување на мебел	500.000	178.534	0	0	0	0	0	0	0	0	500.000	178.534
485	Вложувања и нефинансиски средства	300.000	0	0	0	0	0	0	0	0	0	300.000	0
<b>1</b>	<b>АДМИНИСТРАЦИЈА</b>	<b>14.052.000</b>	<b>9.127.142</b>	<b>0</b>	<b>0</b>	<b>0</b>	<b>0</b>	<b>0</b>	<b>0</b>	<b>0</b>	<b>0</b>	<b>14.052.000</b>	<b>9.127.142</b>
<b>10</b>	<b>АДМИНИСТРАЦИЈА</b>	<b>14.052.000</b>	<b>9.127.142</b>	<b>0</b>	<b>0</b>	<b>0</b>	<b>0</b>	<b>0</b>	<b>0</b>	<b>0</b>	<b>0</b>	<b>14.052.000</b>	<b>9.127.142</b>
<b>40</b>	<b>ПЛАТИ И НАДОМЕСТОЦИ</b>	<b>9.502.000</b>	<b>7.152.084</b>	<b>0</b>	<b>0</b>	<b>0</b>	<b>0</b>	<b>0</b>	<b>0</b>	<b>0</b>	<b>0</b>	<b>9.502.000</b>	<b>7.152.084</b>
401	Основни плати	6.976.000	5.221.025	0	0	0	0	0	0	0	0	6.976.000	5.221.025
402	Придонеси за социјално осигурување	2.526.000	1.931.059	0	0	0	0	0	0	0	0	2.526.000	1.931.059
<b>42</b>	<b>СТОКИ И УСЛУГИ</b>	<b>2.650.000</b>	<b>1.489.745</b>	<b>0</b>	<b>0</b>	<b>0</b>	<b>0</b>	<b>0</b>	<b>0</b>	<b>0</b>	<b>0</b>	<b>2.650.000</b>	<b>1.489.745</b>
420	Патни и дневни расходи	310.000	277.368	0	0	0	0	0	0	0	0	310.000	277.368
421	Комунални услуги, греење, комуникација и транспорт	700.000	441.077	0	0	0	0	0	0	0	0	700.000	441.077
423	Материјали и ситен инвентар	170.000	85.639	0	0	0	0	0	0	0	0	170.000	85.639
424	Поправки и тековно одржување	350.000	324.722	0	0	0	0	0	0	0	0	350.000	324.722
425	Договорни услуги	520.000	219.702	0	0	0	0	0	0	0	0	520.000	219.702
426	Други тековни расходи	600.000	141.237	0	0	0	0	0	0	0	0	600.000	141.237
<b>48</b>	<b>КАПИТАЛНИ РАСХОДИ</b>	<b>1.900.000</b>	<b>485.313</b>	<b>0</b>	<b>0</b>	<b>0</b>	<b>0</b>	<b>0</b>	<b>0</b>	<b>0</b>	<b>0</b>	<b>1.900.000</b>	<b>485.313</b>
480	Купување на опрема и машини	1.100.000	306.779	0	0	0	0	0	0	0	0	1.100.000	306.779
483	Купување на мебел	500.000	178.534	0	0	0	0	0	0	0	0	500.000	178.534

Раздел Програма Подпрограма Категорија Ставка	О П И С	Б У Џ Е Т 2014												
		Расходи на Основен буџет				Расходи од самофинансирачки активности		Расходи од заеми		Расходи од донации		Вкупно расходи		
		Планирано	Реализирано	Планирано	Реализирано	Планирано	Реализирано	Планирано	Реализирано	Планирано	Реализирано	Планирано	Реализирано	
485	Вложувања и нефинансиски средства	300.000	0	0	0	0	0	0	0	0	0	0	300.000	0

Раздел Програма Подпрограма Категорија Ставка	О П И С	Б У Џ Е Т 2014											
		Расходи на Основен буџет				Расходи од самофинансирачки активности		Расходи од заеми		Расходи од донации		Вкупно расходи	
		Планирано	Реализирано	Планирано	Реализирано	Планирано	Реализирано	Планирано	Реализирано	Планирано	Реализирано	Планирано	Реализирано
<b>05001</b>	<b>МИНИСТЕРСТВО ЗА ОДБРАНА</b>	<b>5.422.845.000</b>	<b>5.297.368.977</b>	<b>83.400.000</b>	<b>49.253.133</b>	<b>31.000.000</b>	<b>23.884.059</b>	<b>0</b>	<b>0</b>	<b>20.498.000</b>	<b>2.875.209</b>	<b>5.557.743.000</b>	<b>5.373.381.378</b>
<b>1</b>	<b>АДМИНИСТРАЦИЈА</b>	<b>740.394.000</b>	<b>712.868.258</b>	<b>17.101.000</b>	<b>7.798.472</b>	<b>0</b>	<b>0</b>	<b>0</b>	<b>0</b>	<b>20.498.000</b>	<b>2.875.209</b>	<b>777.993.000</b>	<b>723.541.939</b>
10	АДМИНИСТРАЦИЈА	520.403.000	509.140.260	13.101.000	5.187.340	0	0	0	0	17.379.000	1.459.542	550.883.000	515.787.142
12	МЕЃУНАРОДНИ АКТИВНОСТИ	103.991.000	98.017.295	4.000.000	2.611.132	0	0	0	0	2.000.000	1.415.667	109.991.000	102.044.094
13	ОПРЕМУВАЊЕ ВО МО	4.000.000	411.297	0	0	0	0	0	0	1.119.000	0	5.119.000	411.297
14	РЕФОРМА ВО МО	105.000.000	105.000.000	0	0	0	0	0	0	0	0	105.000.000	105.000.000
1A	МОДЕРНИЗАЦИЈА ВО МО	7.000.000	299.406	0	0	0	0	0	0	0	0	7.000.000	299.406
<b>2</b>	<b>ФУНКЦИОНИРАЊЕ НА АРМ</b>	<b>4.156.277.000</b>	<b>4.067.200.675</b>	<b>36.999.000</b>	<b>33.152.926</b>	<b>6.000.000</b>	<b>2.809.637</b>	<b>0</b>	<b>0</b>	<b>0</b>	<b>0</b>	<b>4.199.276.000</b>	<b>4.103.163.238</b>
20	ФУНКЦИОНИРАЊЕ НА АРМ	2.999.827.000	2.986.240.145	1.000.000	991.329	0	0	0	0	0	0	3.000.827.000	2.987.231.474
21	ОБУКА	43.469.000	39.396.564	1.000.000	8.400	0	0	0	0	0	0	44.469.000	39.404.964
22	ЛОГИСТИКА ВО АРМ	1.012.981.000	961.371.674	34.999.000	32.153.197	6.000.000	2.809.637	0	0	0	0	1.053.980.000	996.334.508
2A	ОПРЕМУВАЊЕ И МОДЕРНИЗАЦИЈА ВО АРМ	100.000.000	80.192.292	0	0	0	0	0	0	0	0	100.000.000	80.192.292
<b>3</b>	<b>МИРОВНИ И ХУМАНИТАРНИ МИСИИ</b>	<b>240.742.000</b>	<b>239.538.128</b>	<b>0</b>	<b>0</b>	<b>0</b>	<b>0</b>	<b>0</b>	<b>0</b>	<b>0</b>	<b>0</b>	<b>240.742.000</b>	<b>239.538.128</b>
30	МИРОВНИ И ХУМАНИТАРНИ МИСИИ	240.742.000	239.538.128	0	0	0	0	0	0	0	0	240.742.000	239.538.128
<b>5</b>	<b>НЕДВИЖНОСТИ И УСЛУГИ</b>	<b>35.700.000</b>	<b>30.406.539</b>	<b>28.000.000</b>	<b>7.458.192</b>	<b>25.000.000</b>	<b>21.074.422</b>	<b>0</b>	<b>0</b>	<b>0</b>	<b>0</b>	<b>88.700.000</b>	<b>58.939.153</b>
50	ТЕКОВНО ОДРЖУВАЊЕ НА ОБЈЕКТИ И ИНФРАСТРУКТУРА	14.000.000	13.294.378	15.000.000	6.018.766	0	0	0	0	0	0	29.000.000	19.313.144
51	УСЛУГИ	7.700.000	5.829.389	0	0	25.000.000	21.074.422	0	0	0	0	32.700.000	26.903.811
5B	ИЗГРАДБА И РЕКОНСТРУКЦИЈА НА ОБЈЕКТИ И ИНФРАСТРУКТУРА	14.000.000	11.282.772	13.000.000	1.439.426	0	0	0	0	0	0	27.000.000	12.722.198
<b>6</b>	<b>ВОЕНА АКАДЕМИЈА</b>	<b>11.962.000</b>	<b>10.989.926</b>	<b>1.300.000</b>	<b>843.543</b>	<b>0</b>	<b>0</b>	<b>0</b>	<b>0</b>	<b>0</b>	<b>0</b>	<b>13.262.000</b>	<b>11.833.469</b>
60	ВОЕНА АКАДЕМИЈА	11.962.000	10.989.926	1.300.000	843.543	0	0	0	0	0	0	13.262.000	11.833.469
<b>B</b>	<b>УНАПРЕДУВАЊЕ НА ОДБРАНАТА И БЕЗБЕДНОСТА</b>	<b>235.000.000</b>	<b>234.999.101</b>	<b>0</b>	<b>0</b>	<b>0</b>	<b>0</b>	<b>0</b>	<b>0</b>	<b>0</b>	<b>0</b>	<b>235.000.000</b>	<b>234.999.101</b>
BA	ИНТЕГРАЦИЈА ВО НАТО	235.000.000	234.999.101	0	0	0	0	0	0	0	0	235.000.000	234.999.101
<b>K</b>	<b>РЕФОРМА ВО ЈАВНАТА АДМИНИСТРАЦИЈА</b>	<b>2.770.000</b>	<b>1.366.350</b>	<b>0</b>	<b>0</b>	<b>0</b>	<b>0</b>	<b>0</b>	<b>0</b>	<b>0</b>	<b>0</b>	<b>2.770.000</b>	<b>1.366.350</b>
K2	СТРУЧНО ОСПОСОБУВАЊЕ И УСОВРШУВАЊЕ	2.770.000	1.366.350	0	0	0	0	0	0	0	0	2.770.000	1.366.350
<b>РАСХОДИ</b>													
<b>40</b>	<b>ПЛАТИ И НАДОМЕСТОЦИ</b>	<b>3.263.319.000</b>	<b>3.255.409.665</b>	<b>0</b>	<b>0</b>	<b>0</b>	<b>0</b>	<b>0</b>	<b>0</b>	<b>0</b>	<b>0</b>	<b>3.263.319.000</b>	<b>3.255.409.665</b>
401	Основни плати	2.260.844.000	2.255.495.086	0	0	0	0	0	0	0	0	2.260.844.000	2.255.495.086
402	Придонеси за социјално осигурување	985.026.000	982.907.850	0	0	0	0	0	0	0	0	985.026.000	982.907.850

Раздел Програма Подпрограма Категорија Ставка		Б У Џ Е Т 2014												
		Расходи на Основен буџет				Расходи од самофинансирачки активности		Расходи од заеми		Расходи од донации		Вкупно расходи		
		Планирано	Реализирано	Планирано	Реализирано	Планирано	Реализирано	Планирано	Реализирано	Планирано	Реализирано	Планирано	Реализирано	
404	Надоместоци	17.449.000	17.006.729	0	0	0	0	0	0	0	0	17.449.000	17.006.729	
<b>42</b>	<b>СТОКИ И УСЛУГИ</b>	<b>1.644.707.680</b>	<b>1.565.312.178</b>	<b>46.368.402</b>	<b>24.479.433</b>	<b>29.473.376</b>	<b>22.357.435</b>	<b>0</b>	<b>0</b>	<b>19.071.000</b>	<b>2.800.169</b>	<b>1.739.620.458</b>	<b>1.614.949.215</b>	
420	Патни и дневни расходи	135.000.000	134.010.204	4.000.000	2.611.132	4.000.000	3.305.590	0	0	5.384.000	669.338	148.384.000	140.596.264	
421	Комунални услуги, греење, комуникација и транспорт	703.587.680	700.413.547	9.808.712	3.443.534	3.530.000	3.327.600	0	0	2.120.000	1.415.667	719.046.392	708.600.348	
423	Материјали и ситен инвентар	388.717.000	359.474.818	11.584.916	10.886.497	20.673.376	15.602.482	0	0	2.600.000	613.262	423.575.292	386.577.059	
424	Поправки и тековно одржување	123.403.000	90.505.351	12.280.816	2.301.952	270.000	26.786	0	0	4.786.000	0	140.739.816	92.834.089	
425	Договорни услуги	116.500.000	112.615.335	1.510.958	745.545	0	0	0	0	3.646.000	0	121.656.958	113.360.880	
426	Други тековни расходи	177.500.000	168.292.923	7.183.000	4.490.773	1.000.000	94.977	0	0	535.000	101.902	186.218.000	172.980.575	
<b>43</b>	<b>ТЕКОВНИ ТРАНСФЕРИ ДО ВОНБУЏЕТСКИТЕ ФОНДОВИ</b>	<b>104.000.000</b>	<b>104.000.000</b>	<b>0</b>	<b>0</b>	<b>0</b>	<b>0</b>	<b>0</b>	<b>0</b>	<b>0</b>	<b>0</b>	<b>104.000.000</b>	<b>104.000.000</b>	
431	Трансфери до Фондот за ПИОМ	104.000.000	104.000.000	0	0	0	0	0	0	0	0	104.000.000	104.000.000	
<b>46</b>	<b>СУБВЕНЦИИ И ТРАНСФЕРИ</b>	<b>50.818.320</b>	<b>45.462.266</b>	<b>24.031.598</b>	<b>23.334.274</b>	<b>1.526.624</b>	<b>1.526.624</b>	<b>0</b>	<b>0</b>	<b>308.000</b>	<b>75.040</b>	<b>76.684.542</b>	<b>70.398.204</b>	
463	Трансфери до невладини организации	4.000.000	4.000.000	0	0	0	0	0	0	0	0	4.000.000	4.000.000	
464	Разни трансфери	32.444.804	27.088.750	3.399.124	2.701.800	0	0	0	0	308.000	75.040	36.151.928	29.865.590	
465	Исплата по извршни исправи	14.373.516	14.373.516	20.632.474	20.632.474	1.526.624	1.526.624	0	0	0	0	36.532.614	36.532.614	
<b>48</b>	<b>КАПИТАЛНИ РАСХОДИ</b>	<b>360.000.000</b>	<b>327.184.868</b>	<b>13.000.000</b>	<b>1.439.426</b>	<b>0</b>	<b>0</b>	<b>0</b>	<b>0</b>	<b>1.119.000</b>	<b>0</b>	<b>374.119.000</b>	<b>328.624.294</b>	
480	Купување на опрема и машини	329.000.000	315.490.799	0	0	0	0	0	0	1.119.000	0	330.119.000	315.490.799	
482	Други градежни објекти	14.000.000	11.282.772	13.000.000	1.439.426	0	0	0	0	0	0	27.000.000	12.722.198	
483	Купување на мебел	2.000.000	411.297	0	0	0	0	0	0	0	0	2.000.000	411.297	
486	Купување на возила	15.000.000	0	0	0	0	0	0	0	0	0	15.000.000	0	
<b>1</b>	<b>АДМИНИСТРАЦИЈА</b>	<b>740.394.000</b>	<b>712.868.258</b>	<b>17.101.000</b>	<b>7.798.472</b>	<b>0</b>	<b>0</b>	<b>0</b>	<b>0</b>	<b>20.498.000</b>	<b>2.875.209</b>	<b>777.993.000</b>	<b>723.541.939</b>	
<b>10</b>	<b>АДМИНИСТРАЦИЈА</b>	<b>520.403.000</b>	<b>509.140.260</b>	<b>13.101.000</b>	<b>5.187.340</b>	<b>0</b>	<b>0</b>	<b>0</b>	<b>0</b>	<b>17.379.000</b>	<b>1.459.542</b>	<b>550.883.000</b>	<b>515.787.142</b>	
<b>40</b>	<b>ПЛАТИ И НАДОМЕСТОЦИ</b>	<b>390.679.000</b>	<b>389.995.830</b>	<b>0</b>	<b>0</b>	<b>0</b>	<b>0</b>	<b>0</b>	<b>0</b>	<b>0</b>	<b>0</b>	<b>390.679.000</b>	<b>389.995.830</b>	
401	Основни плати	282.731.000	282.289.049	0	0	0	0	0	0	0	0	282.731.000	282.289.049	
402	Придонеси за социјално осигурување	107.948.000	107.706.781	0	0	0	0	0	0	0	0	107.948.000	107.706.781	
<b>42</b>	<b>СТОКИ И УСЛУГИ</b>	<b>93.706.680</b>	<b>85.503.524</b>	<b>7.607.256</b>	<b>390.920</b>	<b>0</b>	<b>0</b>	<b>0</b>	<b>0</b>	<b>17.071.000</b>	<b>1.384.502</b>	<b>118.384.936</b>	<b>87.278.946</b>	
420	Патни и дневни расходи	2.080.000	1.922.604	0	0	0	0	0	0	5.384.000	669.338	7.464.000	2.591.942	
421	Комунални услуги, греење, комуникација и транспорт	25.587.680	25.214.111	5.424.256	0	0	0	0	0	120.000	0	31.131.936	25.214.111	
423	Материјали и ситен инвентар	18.991.000	18.293.435	0	0	0	0	0	0	2.600.000	613.262	21.591.000	18.906.697	
424	Поправки и тековно одржување	9.188.000	5.166.960	0	0	0	0	0	0	4.786.000	0	13.974.000	5.166.960	
425	Договорни услуги	18.860.000	18.859.595	0	0	0	0	0	0	3.646.000	0	22.506.000	18.859.595	
426	Други тековни расходи	19.000.000	16.046.819	2.183.000	390.920	0	0	0	0	535.000	101.902	21.718.000	16.539.641	
<b>46</b>	<b>СУБВЕНЦИИ И ТРАНСФЕРИ</b>	<b>36.017.320</b>	<b>33.640.906</b>	<b>5.493.744</b>	<b>4.796.420</b>	<b>0</b>	<b>0</b>	<b>0</b>	<b>0</b>	<b>308.000</b>	<b>75.040</b>	<b>41.819.064</b>	<b>38.512.366</b>	
463	Трансфери до невладини организации	4.000.000	4.000.000	0	0	0	0	0	0	0	0	4.000.000	4.000.000	
464	Разни трансфери	17.759.804	15.383.390	3.399.124	2.701.800	0	0	0	0	308.000	75.040	21.466.928	18.160.230	
465	Исплата по извршни исправи	14.257.516	14.257.516	2.094.620	2.094.620	0	0	0	0	0	0	16.352.136	16.352.136	
<b>12</b>	<b>МЕЃУНАРОДНИ АКТИВНОСТИ</b>	<b>103.991.000</b>	<b>98.017.295</b>	<b>4.000.000</b>	<b>2.611.132</b>	<b>0</b>	<b>0</b>	<b>0</b>	<b>0</b>	<b>2.000.000</b>	<b>1.415.667</b>	<b>109.991.000</b>	<b>102.044.094</b>	

Раздел Програма Подпрограма Категорија Ставка		Б У Џ Е Т 2014											
		Расходи на Основен буџет				Расходи од самофинансирачки активности		Расходи од заеми		Расходи од донации		Вкупно расходи	
		Планирано	Реализирано	Планирано	Реализирано	Планирано	Реализирано	Планирано	Реализирано	Планирано	Реализирано	Планирано	Реализирано
<b>40</b>	<b>ПЛАТИ И НАДОМЕСТОЦИ</b>	<b>38.061.000</b>	<b>35.311.312</b>	<b>0</b>	<b>0</b>	<b>0</b>	<b>0</b>	<b>0</b>	<b>0</b>	<b>0</b>	<b>0</b>	<b>38.061.000</b>	<b>35.311.312</b>
401	Основни плати	34.771.000	32.287.819	0	0	0	0	0	0	0	0	34.771.000	32.287.819
402	Придонеси за социјално осигурување	3.290.000	3.023.493	0	0	0	0	0	0	0	0	3.290.000	3.023.493
<b>42</b>	<b>СТОКИ И УСЛУГИ</b>	<b>65.930.000</b>	<b>62.705.983</b>	<b>4.000.000</b>	<b>2.611.132</b>	<b>0</b>	<b>0</b>	<b>0</b>	<b>0</b>	<b>2.000.000</b>	<b>1.415.667</b>	<b>71.930.000</b>	<b>66.732.782</b>
420	Патни и дневни расходи	29.150.000	29.149.928	4.000.000	2.611.132	0	0	0	0	0	0	33.150.000	31.761.060
421	Комунални услуги, греење, комуникација и транспорт	23.480.000	21.865.089	0	0	0	0	0	0	2.000.000	1.415.667	25.480.000	23.280.756
423	Материјали и ситен инвентар	200.000	0	0	0	0	0	0	0	0	0	200.000	0
424	Поправки и тековно одржување	50.000	0	0	0	0	0	0	0	0	0	50.000	0
425	Договорни услуги	7.550.000	6.962.733	0	0	0	0	0	0	0	0	7.550.000	6.962.733
426	Други тековни расходи	5.500.000	4.728.233	0	0	0	0	0	0	0	0	5.500.000	4.728.233
<b>13</b>	<b>ОПРЕМУВАЊЕ ВО МО</b>	<b>4.000.000</b>	<b>411.297</b>	<b>0</b>	<b>0</b>	<b>0</b>	<b>0</b>	<b>0</b>	<b>0</b>	<b>1.119.000</b>	<b>0</b>	<b>5.119.000</b>	<b>411.297</b>
<b>48</b>	<b>КАПИТАЛНИ РАСХОДИ</b>	<b>4.000.000</b>	<b>411.297</b>	<b>0</b>	<b>0</b>	<b>0</b>	<b>0</b>	<b>0</b>	<b>0</b>	<b>1.119.000</b>	<b>0</b>	<b>5.119.000</b>	<b>411.297</b>
480	Купување на опрема и машини	2.000.000	0	0	0	0	0	0	0	1.119.000	0	3.119.000	0
483	Купување на мебел	2.000.000	411.297	0	0	0	0	0	0	0	0	2.000.000	411.297
<b>14</b>	<b>РЕФОРМА ВО МО</b>	<b>105.000.000</b>	<b>105.000.000</b>	<b>0</b>	<b>0</b>	<b>0</b>	<b>0</b>	<b>0</b>	<b>0</b>	<b>0</b>	<b>0</b>	<b>105.000.000</b>	<b>105.000.000</b>
<b>43</b>	<b>ТЕКОВНИ ТРАНСФЕРИ ДО ВОНБУЏЕТСКИТЕ ФОНДОВИ</b>	<b>104.000.000</b>	<b>104.000.000</b>	<b>0</b>	<b>0</b>	<b>0</b>	<b>0</b>	<b>0</b>	<b>0</b>	<b>0</b>	<b>0</b>	<b>104.000.000</b>	<b>104.000.000</b>
431	Трансфери до Фондот за ПИОМ	104.000.000	104.000.000	0	0	0	0	0	0	0	0	104.000.000	104.000.000
<b>46</b>	<b>СУБВЕНЦИИ И ТРАНСФЕРИ</b>	<b>1.000.000</b>	<b>1.000.000</b>	<b>0</b>	<b>0</b>	<b>0</b>	<b>0</b>	<b>0</b>	<b>0</b>	<b>0</b>	<b>0</b>	<b>1.000.000</b>	<b>1.000.000</b>
464	Разни трансфери	1.000.000	1.000.000	0	0	0	0	0	0	0	0	1.000.000	1.000.000
<b>1A</b>	<b>МОДЕРНИЗАЦИЈА ВО МО</b>	<b>7.000.000</b>	<b>299.406</b>	<b>0</b>	<b>0</b>	<b>0</b>	<b>0</b>	<b>0</b>	<b>0</b>	<b>0</b>	<b>0</b>	<b>7.000.000</b>	<b>299.406</b>
<b>48</b>	<b>КАПИТАЛНИ РАСХОДИ</b>	<b>7.000.000</b>	<b>299.406</b>	<b>0</b>	<b>0</b>	<b>0</b>	<b>0</b>	<b>0</b>	<b>0</b>	<b>0</b>	<b>0</b>	<b>7.000.000</b>	<b>299.406</b>
480	Купување на опрема и машини	4.000.000	299.406	0	0	0	0	0	0	0	0	4.000.000	299.406
486	Купување на возила	3.000.000	0	0	0	0	0	0	0	0	0	3.000.000	0
<b>2</b>	<b>ФУНКЦИОНИРАЊЕ НА АРМ</b>	<b>4.156.277.000</b>	<b>4.067.200.675</b>	<b>36.999.000</b>	<b>33.152.926</b>	<b>6.000.000</b>	<b>2.809.637</b>	<b>0</b>	<b>0</b>	<b>0</b>	<b>0</b>	<b>4.199.276.000</b>	<b>4.103.163.238</b>
<b>20</b>	<b>ФУНКЦИОНИРАЊЕ НА АРМ</b>	<b>2.999.827.000</b>	<b>2.986.240.145</b>	<b>1.000.000</b>	<b>991.329</b>	<b>0</b>	<b>0</b>	<b>0</b>	<b>0</b>	<b>0</b>	<b>0</b>	<b>3.000.827.000</b>	<b>2.987.231.474</b>
<b>40</b>	<b>ПЛАТИ И НАДОМЕСТОЦИ</b>	<b>2.806.112.000</b>	<b>2.801.638.317</b>	<b>0</b>	<b>0</b>	<b>0</b>	<b>0</b>	<b>0</b>	<b>0</b>	<b>0</b>	<b>0</b>	<b>2.806.112.000</b>	<b>2.801.638.317</b>
401	Основни плати	1.943.342.000	1.940.918.218	0	0	0	0	0	0	0	0	1.943.342.000	1.940.918.218
402	Придонеси за социјално осигурување	845.321.000	843.713.370	0	0	0	0	0	0	0	0	845.321.000	843.713.370
404	Надоместоци	17.449.000	17.006.729	0	0	0	0	0	0	0	0	17.449.000	17.006.729
<b>42</b>	<b>СТОКИ И УСЛУГИ</b>	<b>188.914.000</b>	<b>179.862.555</b>	<b>68.913</b>	<b>60.242</b>	<b>0</b>	<b>0</b>	<b>0</b>	<b>0</b>	<b>0</b>	<b>0</b>	<b>188.982.913</b>	<b>179.922.797</b>
420	Патни и дневни расходи	75.097.000	75.052.977	0	0	0	0	0	0	0	0	75.097.000	75.052.977
421	Комунални услуги, греење, комуникација и транспорт	15.000.000	13.837.513	0	0	0	0	0	0	0	0	15.000.000	13.837.513
423	Материјали и ситен инвентар	15.700.000	12.125.208	57.955	55.765	0	0	0	0	0	0	15.757.955	12.180.973
425	Договорни услуги	73.372.000	72.189.355	10.958	4.477	0	0	0	0	0	0	73.382.958	72.193.832
426	Други тековни расходи	9.745.000	6.657.502	0	0	0	0	0	0	0	0	9.745.000	6.657.502
<b>46</b>	<b>СУБВЕНЦИИ И ТРАНСФЕРИ</b>	<b>4.801.000</b>	<b>4.739.273</b>	<b>931.087</b>	<b>931.087</b>	<b>0</b>	<b>0</b>	<b>0</b>	<b>0</b>	<b>0</b>	<b>0</b>	<b>5.732.087</b>	<b>5.670.360</b>
464	Разни трансфери	4.685.000	4.623.273	0	0	0	0	0	0	0	0	4.685.000	4.623.273
465	Исплата по извршни исправи	116.000	116.000	931.087	931.087	0	0	0	0	0	0	1.047.087	1.047.087
<b>21</b>	<b>ОБУКА</b>	<b>43.469.000</b>	<b>39.396.564</b>	<b>1.000.000</b>	<b>8.400</b>	<b>0</b>	<b>0</b>	<b>0</b>	<b>0</b>	<b>0</b>	<b>0</b>	<b>44.469.000</b>	<b>39.404.964</b>



Раздел Програма Подпрограма Категорија Ставка		Б У Џ Е Т 2014											
		Расходи на Основен буџет				Расходи од самофинансирачки активности		Расходи од заеми		Расходи од донации		Вкупно расходи	
		Планирано	Реализирано	Планирано	Реализирано	Планирано	Реализирано	Планирано	Реализирано	Планирано	Реализирано	Планирано	Реализирано
<b>42</b>	<b>СТОКИ И УСЛУГИ</b>	<b>38.469.000</b>	<b>37.107.384</b>	<b>1.000.000</b>	<b>8.400</b>	<b>0</b>	<b>0</b>	<b>0</b>	<b>0</b>	<b>0</b>	<b>0</b>	<b>39.469.000</b>	<b>37.115.784</b>
420	Патни и дневни расходи	26.146.000	26.102.217	0	0	0	0	0	0	0	0	26.146.000	26.102.217
423	Материјали и ситен инвентар	7.880.000	7.864.594	500.000	0	0	0	0	0	0	0	8.380.000	7.864.594
425	Договорни услуги	4.093.000	3.100.465	500.000	8.400	0	0	0	0	0	0	4.593.000	3.108.865
426	Други тековни расходи	350.000	40.108	0	0	0	0	0	0	0	0	350.000	40.108
<b>46</b>	<b>СУБВЕНЦИИ И ТРАНСФЕРИ</b>	<b>5.000.000</b>	<b>2.289.180</b>	<b>0</b>	<b>0</b>	<b>0</b>	<b>0</b>	<b>0</b>	<b>0</b>	<b>0</b>	<b>0</b>	<b>5.000.000</b>	<b>2.289.180</b>
464	Разни трансфери	5.000.000	2.289.180	0	0	0	0	0	0	0	0	5.000.000	2.289.180
<b>22</b>	<b>ЛОГИСТИКА ВО АРМ</b>	<b>1.012.981.000</b>	<b>961.371.674</b>	<b>34.999.000</b>	<b>32.153.197</b>	<b>6.000.000</b>	<b>2.809.637</b>	<b>0</b>	<b>0</b>	<b>0</b>	<b>0</b>	<b>1.053.980.000</b>	<b>996.334.508</b>
<b>42</b>	<b>СТОКИ И УСЛУГИ</b>	<b>1.012.981.000</b>	<b>961.371.674</b>	<b>17.392.233</b>	<b>14.546.430</b>	<b>4.532.117</b>	<b>1.341.754</b>	<b>0</b>	<b>0</b>	<b>0</b>	<b>0</b>	<b>1.034.905.350</b>	<b>977.259.858</b>
420	Патни и дневни расходи	1.330.000	1.295.268	0	0	0	0	0	0	0	0	1.330.000	1.295.268
421	Комунални услуги, греење, комуникација и транспорт	638.500.000	638.492.665	4.384.456	3.443.534	0	0	0	0	0	0	642.884.456	641.936.199
423	Материјали и ситен инвентар	270.711.000	246.680.828	10.726.961	10.719.857	4.532.117	1.341.754	0	0	0	0	285.970.078	258.742.439
424	Поправки и тековно одржување	96.115.000	68.578.412	2.280.816	383.039	0	0	0	0	0	0	98.395.816	68.961.451
425	Договорни услуги	6.325.000	6.324.501	0	0	0	0	0	0	0	0	6.325.000	6.324.501
<b>46</b>	<b>СУБВЕНЦИИ И ТРАНСФЕРИ</b>	<b>0</b>	<b>0</b>	<b>17.606.767</b>	<b>17.606.767</b>	<b>1.467.883</b>	<b>1.467.883</b>	<b>0</b>	<b>0</b>	<b>0</b>	<b>0</b>	<b>19.074.650</b>	<b>19.074.650</b>
465	Исплата по извршни исправи	0	0	17.606.767	17.606.767	1.467.883	1.467.883	0	0	0	0	19.074.650	19.074.650
<b>2A</b>	<b>ОПРЕМУВАЊЕ И МОДЕРНИЗАЦИЈА ВО АРМ</b>	<b>100.000.000</b>	<b>80.192.292</b>	<b>0</b>	<b>0</b>	<b>0</b>	<b>0</b>	<b>0</b>	<b>0</b>	<b>0</b>	<b>0</b>	<b>100.000.000</b>	<b>80.192.292</b>
<b>48</b>	<b>КАПИТАЛНИ РАСХОДИ</b>	<b>100.000.000</b>	<b>80.192.292</b>	<b>0</b>	<b>0</b>	<b>0</b>	<b>0</b>	<b>0</b>	<b>0</b>	<b>0</b>	<b>0</b>	<b>100.000.000</b>	<b>80.192.292</b>
480	Купување на опрема и машини	88.000.000	80.192.292	0	0	0	0	0	0	0	0	88.000.000	80.192.292
486	Купување на возила	12.000.000	0	0	0	0	0	0	0	0	0	12.000.000	0
<b>3</b>	<b>МИРОВНИ И ХУМАНИТАРНИ МИСИИ</b>	<b>240.742.000</b>	<b>239.538.128</b>	<b>0</b>	<b>0</b>	<b>0</b>	<b>0</b>	<b>0</b>	<b>0</b>	<b>0</b>	<b>0</b>	<b>240.742.000</b>	<b>239.538.128</b>
<b>30</b>	<b>МИРОВНИ И ХУМАНИТАРНИ МИСИИ</b>	<b>240.742.000</b>	<b>239.538.128</b>	<b>0</b>	<b>0</b>	<b>0</b>	<b>0</b>	<b>0</b>	<b>0</b>	<b>0</b>	<b>0</b>	<b>240.742.000</b>	<b>239.538.128</b>
<b>40</b>	<b>ПЛАТИ И НАДОМЕСТОЦИ</b>	<b>28.467.000</b>	<b>28.464.206</b>	<b>0</b>	<b>0</b>	<b>0</b>	<b>0</b>	<b>0</b>	<b>0</b>	<b>0</b>	<b>0</b>	<b>28.467.000</b>	<b>28.464.206</b>
402	Придонеси за социјално осигурување	28.467.000	28.464.206	0	0	0	0	0	0	0	0	28.467.000	28.464.206
<b>42</b>	<b>СТОКИ И УСЛУГИ</b>	<b>212.275.000</b>	<b>211.073.922</b>	<b>0</b>	<b>0</b>	<b>0</b>	<b>0</b>	<b>0</b>	<b>0</b>	<b>0</b>	<b>0</b>	<b>212.275.000</b>	<b>211.073.922</b>
423	Материјали и ситен инвентар	71.275.000	71.253.199	0	0	0	0	0	0	0	0	71.275.000	71.253.199
426	Други тековни расходи	141.000.000	139.820.723	0	0	0	0	0	0	0	0	141.000.000	139.820.723
<b>5</b>	<b>НЕДВИЖНОСТИ И УСЛУГИ</b>	<b>35.700.000</b>	<b>30.406.539</b>	<b>28.000.000</b>	<b>7.458.192</b>	<b>25.000.000</b>	<b>21.074.422</b>	<b>0</b>	<b>0</b>	<b>0</b>	<b>0</b>	<b>88.700.000</b>	<b>58.939.153</b>
<b>50</b>	<b>ТЕКОВНО ОДРЖУВАЊЕ НА ОБЈЕКТИ И ИНФРАСТРУКТУРА</b>	<b>14.000.000</b>	<b>13.294.378</b>	<b>15.000.000</b>	<b>6.018.766</b>	<b>0</b>	<b>0</b>	<b>0</b>	<b>0</b>	<b>0</b>	<b>0</b>	<b>29.000.000</b>	<b>19.313.144</b>
<b>42</b>	<b>СТОКИ И УСЛУГИ</b>	<b>14.000.000</b>	<b>13.294.378</b>	<b>15.000.000</b>	<b>6.018.766</b>	<b>0</b>	<b>0</b>	<b>0</b>	<b>0</b>	<b>0</b>	<b>0</b>	<b>29.000.000</b>	<b>19.313.144</b>
424	Поправки и тековно одржување	13.000.000	12.999.648	10.000.000	1.918.913	0	0	0	0	0	0	23.000.000	14.918.561
426	Други тековни расходи	1.000.000	294.730	5.000.000	4.099.853	0	0	0	0	0	0	6.000.000	4.394.583
<b>51</b>	<b>УСЛУГИ</b>	<b>7.700.000</b>	<b>5.829.389</b>	<b>0</b>	<b>0</b>	<b>25.000.000</b>	<b>21.074.422</b>	<b>0</b>	<b>0</b>	<b>0</b>	<b>0</b>	<b>32.700.000</b>	<b>26.903.811</b>
<b>42</b>	<b>СТОКИ И УСЛУГИ</b>	<b>7.700.000</b>	<b>5.829.389</b>	<b>0</b>	<b>0</b>	<b>24.941.259</b>	<b>21.015.681</b>	<b>0</b>	<b>0</b>	<b>0</b>	<b>0</b>	<b>32.641.259</b>	<b>26.845.070</b>
420	Патни и дневни расходи	0	0	0	0	4.000.000	3.305.590	0	0	0	0	4.000.000	3.305.590
421	Комунални услуги, греење, комуникација и транспорт	1.000.000	999.669	0	0	3.530.000	3.327.600	0	0	0	0	4.530.000	4.327.269
423	Материјали и ситен инвентар	1.000.000	528.160	0	0	16.141.259	14.260.728	0	0	0	0	17.141.259	14.788.888
424	Поправки и тековно одржување	5.000.000	3.760.331	0	0	270.000	26.786	0	0	0	0	5.270.000	3.787.117
425	Договорни услуги	500.000	348.097	0	0	0	0	0	0	0	0	500.000	348.097

Раздел Програма Подпрограма Категорија Ставка		Б У Џ Е Т 2014											
		Расходи на Основен буџет				Расходи од самофинансирачки активности		Расходи од заеми		Расходи од донации		Вкупно расходи	
		Планирано	Реализирано	Планирано	Реализирано	Планирано	Реализирано	Планирано	Реализирано	Планирано	Реализирано	Планирано	Реализирано
426	Други тековни расходи	200.000	193.132	0	0	1.000.000	94.977	0	0	0	0	1.200.000	288.109
<b>46</b>	<b>СУБВЕНЦИИ И ТРАНСФЕРИ</b>	<b>0</b>	<b>0</b>	<b>0</b>	<b>0</b>	<b>58.741</b>	<b>58.741</b>	<b>0</b>	<b>0</b>	<b>0</b>	<b>0</b>	<b>58.741</b>	<b>58.741</b>
465	Исплата по извршни исправи	0	0	0	0	58.741	58.741	0	0	0	0	58.741	58.741
<b>5Б</b>	<b>ИЗГРАДБА И РЕКОНСТРУКЦИЈА НА ОБЈЕКТИ И ИНФРАСТРУКТУРА</b>	<b>14.000.000</b>	<b>11.282.772</b>	<b>13.000.000</b>	<b>1.439.426</b>	<b>0</b>	<b>0</b>	<b>0</b>	<b>0</b>	<b>0</b>	<b>0</b>	<b>27.000.000</b>	<b>12.722.198</b>
<b>48</b>	<b>КАПИТАЛНИ РАСХОДИ</b>	<b>14.000.000</b>	<b>11.282.772</b>	<b>13.000.000</b>	<b>1.439.426</b>	<b>0</b>	<b>0</b>	<b>0</b>	<b>0</b>	<b>0</b>	<b>0</b>	<b>27.000.000</b>	<b>12.722.198</b>
482	Други градежни објекти	14.000.000	11.282.772	13.000.000	1.439.426	0	0	0	0	0	0	27.000.000	12.722.198
<b>6</b>	<b>ВОЕНА АКАДЕМИЈА</b>	<b>11.962.000</b>	<b>10.989.926</b>	<b>1.300.000</b>	<b>843.543</b>	<b>0</b>	<b>0</b>	<b>0</b>	<b>0</b>	<b>0</b>	<b>0</b>	<b>13.262.000</b>	<b>11.833.469</b>
<b>60</b>	<b>ВОЕНА АКАДЕМИЈА</b>	<b>11.962.000</b>	<b>10.989.926</b>	<b>1.300.000</b>	<b>843.543</b>	<b>0</b>	<b>0</b>	<b>0</b>	<b>0</b>	<b>0</b>	<b>0</b>	<b>13.262.000</b>	<b>11.833.469</b>
<b>42</b>	<b>СТОКИ И УСЛУГИ</b>	<b>7.962.000</b>	<b>7.197.019</b>	<b>1.300.000</b>	<b>843.543</b>	<b>0</b>	<b>0</b>	<b>0</b>	<b>0</b>	<b>0</b>	<b>0</b>	<b>9.262.000</b>	<b>8.040.562</b>
420	Патни и дневни расходи	1.187.000	487.210	0	0	0	0	0	0	0	0	1.187.000	487.210
421	Комунални услуги, греење, комуникација и транспорт	20.000	4.500	0	0	0	0	0	0	0	0	20.000	4.500
423	Материјали и ситен инвентар	2.570.000	2.559.474	300.000	110.875	0	0	0	0	0	0	2.870.000	2.670.349
425	Договорни услуги	3.700.000	3.661.415	1.000.000	732.668	0	0	0	0	0	0	4.700.000	4.394.083
426	Други тековни расходи	485.000	484.420	0	0	0	0	0	0	0	0	485.000	484.420
<b>46</b>	<b>СУБВЕНЦИИ И ТРАНСФЕРИ</b>	<b>4.000.000</b>	<b>3.792.907</b>	<b>0</b>	<b>0</b>	<b>0</b>	<b>0</b>	<b>0</b>	<b>0</b>	<b>0</b>	<b>0</b>	<b>4.000.000</b>	<b>3.792.907</b>
464	Разни трансфери	4.000.000	3.792.907	0	0	0	0	0	0	0	0	4.000.000	3.792.907
<b>В</b>	<b>УНАПРЕДУВАЊЕ НА ОДБРАНАТА И БЕЗБЕДНОСТА</b>	<b>235.000.000</b>	<b>234.999.101</b>	<b>0</b>	<b>0</b>	<b>0</b>	<b>0</b>	<b>0</b>	<b>0</b>	<b>0</b>	<b>0</b>	<b>235.000.000</b>	<b>234.999.101</b>
<b>ВА</b>	<b>ИНТЕГРАЦИЈА ВО НАТО</b>	<b>235.000.000</b>	<b>234.999.101</b>	<b>0</b>	<b>0</b>	<b>0</b>	<b>0</b>	<b>0</b>	<b>0</b>	<b>0</b>	<b>0</b>	<b>235.000.000</b>	<b>234.999.101</b>
<b>48</b>	<b>КАПИТАЛНИ РАСХОДИ</b>	<b>235.000.000</b>	<b>234.999.101</b>	<b>0</b>	<b>0</b>	<b>0</b>	<b>0</b>	<b>0</b>	<b>0</b>	<b>0</b>	<b>0</b>	<b>235.000.000</b>	<b>234.999.101</b>
480	Купување на опрема и машини	235.000.000	234.999.101	0	0	0	0	0	0	0	0	235.000.000	234.999.101
<b>К</b>	<b>РЕФОРМА ВО ЈАВНАТА АДМИНИСТРАЦИЈА</b>	<b>2.770.000</b>	<b>1.366.350</b>	<b>0</b>	<b>0</b>	<b>0</b>	<b>0</b>	<b>0</b>	<b>0</b>	<b>0</b>	<b>0</b>	<b>2.770.000</b>	<b>1.366.350</b>
<b>К2</b>	<b>СТРУЧНО ОСПОСОБУВАЊЕ И УСОВРШУВАЊЕ</b>	<b>2.770.000</b>	<b>1.366.350</b>	<b>0</b>	<b>0</b>	<b>0</b>	<b>0</b>	<b>0</b>	<b>0</b>	<b>0</b>	<b>0</b>	<b>2.770.000</b>	<b>1.366.350</b>
<b>42</b>	<b>СТОКИ И УСЛУГИ</b>	<b>2.770.000</b>	<b>1.366.350</b>	<b>0</b>	<b>0</b>	<b>0</b>	<b>0</b>	<b>0</b>	<b>0</b>	<b>0</b>	<b>0</b>	<b>2.770.000</b>	<b>1.366.350</b>
420	Патни и дневни расходи	10.000	0	0	0	0	0	0	0	0	0	10.000	0
423	Материјали и ситен инвентар	390.000	169.920	0	0	0	0	0	0	0	0	390.000	169.920
424	Поправки и тековно одржување	50.000	0	0	0	0	0	0	0	0	0	50.000	0
425	Договорни услуги	2.100.000	1.169.174	0	0	0	0	0	0	0	0	2.100.000	1.169.174
426	Други тековни расходи	220.000	27.256	0	0	0	0	0	0	0	0	220.000	27.256

Раздел Програма Подпрограма Категорија Ставка	О П И С	Б У Џ Е Т 2014											
		Расходи на Основен буџет				Расходи од самофинансирачки активности		Расходи од заеми		Расходи од донации		Вкупно расходи	
		Планирано	Реализирано	Планирано	Реализирано	Планирано	Реализирано	Планирано	Реализирано	Планирано	Реализирано	Планирано	Реализирано
<b>05002</b>	<b>ДИРЕКЦИЈА ЗА БЕЗБЕДНОСТ НА КЛАСИФИЦИРАНИ ИНФОРМАЦИИ</b>	<b>22.300.000</b>	<b>19.359.528</b>	<b>0</b>	<b>0</b>	<b>0</b>	<b>0</b>	<b>0</b>	<b>0</b>	<b>0</b>	<b>0</b>	<b>22.300.000</b>	<b>19.359.528</b>
<b>1</b>	<b>АДМИНИСТРАЦИЈА</b>	<b>16.520.000</b>	<b>15.506.189</b>	<b>0</b>	<b>0</b>	<b>0</b>	<b>0</b>	<b>0</b>	<b>0</b>	<b>0</b>	<b>0</b>	<b>16.520.000</b>	<b>15.506.189</b>
10	АДМИНИСТРАЦИЈА	16.520.000	15.506.189	0	0	0	0	0	0	0	0	16.520.000	15.506.189
<b>2</b>	<b>СПОГОДБА ЗА РАЗМЕНА НА КЛАСИФИЦИРАНИ ИНФОРМАЦИИ РМ-ЕУ</b>	<b>5.780.000</b>	<b>3.853.339</b>	<b>0</b>	<b>0</b>	<b>0</b>	<b>0</b>	<b>0</b>	<b>0</b>	<b>0</b>	<b>0</b>	<b>5.780.000</b>	<b>3.853.339</b>
20	СПОГОДБА ЗА РАЗМЕНА НА КЛАСИФИЦИРАНИ ИНФОРМАЦИИ РМ-ЕУ	5.780.000	3.853.339	0	0	0	0	0	0	0	0	5.780.000	3.853.339
<b>РАСХОДИ</b>													
<b>40</b>	<b>ПЛАТИ И НАДОМЕСТОЦИ</b>	<b>17.150.000</b>	<b>15.089.712</b>	<b>0</b>	<b>0</b>	<b>0</b>	<b>0</b>	<b>0</b>	<b>0</b>	<b>0</b>	<b>0</b>	<b>17.150.000</b>	<b>15.089.712</b>
401	Основни плати	13.229.000	11.479.250	0	0	0	0	0	0	0	0	13.229.000	11.479.250
402	Придонеси за социјално осигурување	3.921.000	3.610.462	0	0	0	0	0	0	0	0	3.921.000	3.610.462
<b>42</b>	<b>СТОКИ И УСЛУГИ</b>	<b>5.110.000</b>	<b>4.237.616</b>	<b>0</b>	<b>0</b>	<b>0</b>	<b>0</b>	<b>0</b>	<b>0</b>	<b>0</b>	<b>0</b>	<b>5.110.000</b>	<b>4.237.616</b>
420	Патни и дневни расходи	650.000	487.030	0	0	0	0	0	0	0	0	650.000	487.030
421	Комунални услуги, греење, комуникација и транспорт	1.780.000	1.177.191	0	0	0	0	0	0	0	0	1.780.000	1.177.191
423	Материјали и ситен инвентар	290.000	282.684	0	0	0	0	0	0	0	0	290.000	282.684
424	Поправки и тековно одржување	270.000	260.876	0	0	0	0	0	0	0	0	270.000	260.876
425	Договорни услуги	1.720.000	1.661.578	0	0	0	0	0	0	0	0	1.720.000	1.661.578
426	Други тековни расходи	400.000	368.257	0	0	0	0	0	0	0	0	400.000	368.257
<b>48</b>	<b>КАПИТАЛНИ РАСХОДИ</b>	<b>40.000</b>	<b>32.200</b>	<b>0</b>	<b>0</b>	<b>0</b>	<b>0</b>	<b>0</b>	<b>0</b>	<b>0</b>	<b>0</b>	<b>40.000</b>	<b>32.200</b>
481	Градежни објекти	40.000	32.200	0	0	0	0	0	0	0	0	40.000	32.200
<b>1</b>	<b>АДМИНИСТРАЦИЈА</b>	<b>16.520.000</b>	<b>15.506.189</b>	<b>0</b>	<b>0</b>	<b>0</b>	<b>0</b>	<b>0</b>	<b>0</b>	<b>0</b>	<b>0</b>	<b>16.520.000</b>	<b>15.506.189</b>
<b>10</b>	<b>АДМИНИСТРАЦИЈА</b>	<b>16.520.000</b>	<b>15.506.189</b>	<b>0</b>	<b>0</b>	<b>0</b>	<b>0</b>	<b>0</b>	<b>0</b>	<b>0</b>	<b>0</b>	<b>16.520.000</b>	<b>15.506.189</b>
<b>40</b>	<b>ПЛАТИ И НАДОМЕСТОЦИ</b>	<b>12.970.000</b>	<b>12.757.952</b>	<b>0</b>	<b>0</b>	<b>0</b>	<b>0</b>	<b>0</b>	<b>0</b>	<b>0</b>	<b>0</b>	<b>12.970.000</b>	<b>12.757.952</b>
401	Основни плати	9.479.000	9.312.120	0	0	0	0	0	0	0	0	9.479.000	9.312.120
402	Придонеси за социјално осигурување	3.491.000	3.445.832	0	0	0	0	0	0	0	0	3.491.000	3.445.832
<b>42</b>	<b>СТОКИ И УСЛУГИ</b>	<b>3.510.000</b>	<b>2.716.037</b>	<b>0</b>	<b>0</b>	<b>0</b>	<b>0</b>	<b>0</b>	<b>0</b>	<b>0</b>	<b>0</b>	<b>3.510.000</b>	<b>2.716.037</b>
420	Патни и дневни расходи	650.000	487.030	0	0	0	0	0	0	0	0	650.000	487.030
421	Комунални услуги, греење, комуникација и транспорт	1.620.000	1.086.100	0	0	0	0	0	0	0	0	1.620.000	1.086.100
423	Материјали и ситен инвентар	290.000	282.684	0	0	0	0	0	0	0	0	290.000	282.684
424	Поправки и тековно одржување	270.000	260.876	0	0	0	0	0	0	0	0	270.000	260.876
425	Договорни услуги	280.000	231.090	0	0	0	0	0	0	0	0	280.000	231.090
426	Други тековни расходи	400.000	368.257	0	0	0	0	0	0	0	0	400.000	368.257
<b>48</b>	<b>КАПИТАЛНИ РАСХОДИ</b>	<b>40.000</b>	<b>32.200</b>	<b>0</b>	<b>0</b>	<b>0</b>	<b>0</b>	<b>0</b>	<b>0</b>	<b>0</b>	<b>0</b>	<b>40.000</b>	<b>32.200</b>
481	Градежни објекти	40.000	32.200	0	0	0	0	0	0	0	0	40.000	32.200

Раздел Програма Подпрограма Категорија Ставка	О П И С	Б У Џ Е Т 2014											
		Расходи на Основен буџет				Расходи од самофинансирачки активности		Расходи од заеми		Расходи од донации		Вкупно расходи	
		Планирано	Реализирано	Планирано	Реализирано	Планирано	Реализирано	Планирано	Реализирано	Планирано	Реализирано	Планирано	Реализирано
2	СПОГОДБА ЗА РАЗМЕНА НА КЛАСИФИЦИРАНИ ИНФОРМАЦИИ РМ-ЕУ	5.780.000	3.853.339	0	0	0	0	0	0	0	0	5.780.000	3.853.339
20	<b>СПОГОДБА ЗА РАЗМЕНА НА КЛАСИФИЦИРАНИ ИНФОРМАЦИИ РМ-ЕУ</b>	<b>5.780.000</b>	<b>3.853.339</b>	<b>0</b>	<b>0</b>	<b>0</b>	<b>0</b>	<b>0</b>	<b>0</b>	<b>0</b>	<b>0</b>	<b>5.780.000</b>	<b>3.853.339</b>
40	<b>ПЛАТИ И НАДОМЕСТОЦИ</b>	<b>4.180.000</b>	<b>2.331.760</b>	<b>0</b>	<b>0</b>	<b>0</b>	<b>0</b>	<b>0</b>	<b>0</b>	<b>0</b>	<b>0</b>	<b>4.180.000</b>	<b>2.331.760</b>
401	Основни плати	3.750.000	2.167.130	0	0	0	0	0	0	0	0	3.750.000	2.167.130
402	Придонеси за социјално осигурување	430.000	164.630	0	0	0	0	0	0	0	0	430.000	164.630
42	<b>СТОКИ И УСЛУГИ</b>	<b>1.600.000</b>	<b>1.521.579</b>	<b>0</b>	<b>0</b>	<b>0</b>	<b>0</b>	<b>0</b>	<b>0</b>	<b>0</b>	<b>0</b>	<b>1.600.000</b>	<b>1.521.579</b>
421	Комунални услуги, греење, комуникација и транспорт	160.000	91.091	0	0	0	0	0	0	0	0	160.000	91.091
425	Договорни услуги	1.440.000	1.430.488	0	0	0	0	0	0	0	0	1.440.000	1.430.488

Раздел Програма Подпрограма Категорија Ставка	О П И С	Б У Џ Е Т 2014											
		Расходи на Основен буџет				Расходи од самофинансирачки активности		Расходи од заеми		Расходи од донации		Вкупно расходи	
		Планирано	Реализирано	Планирано	Реализирано	Планирано	Реализирано	Планирано	Реализирано	Планирано	Реализирано	Планирано	Реализирано
<b>05003</b>	<b>ДИРЕКЦИЈА ЗА ЗАШТИТА И СПАСУВАЊЕ</b>	<b>180.100.000</b>	<b>165.048.173</b>	<b>84.000.000</b>	<b>54.182.832</b>	<b>0</b>	<b>0</b>	<b>0</b>	<b>0</b>	<b>0</b>	<b>0</b>	<b>264.100.000</b>	<b>219.231.005</b>

<b>2</b>	<b>ЗАШТИТА И СПАСУВАЊЕ</b>	<b>178.100.000</b>	<b>163.498.338</b>	<b>84.000.000</b>	<b>54.182.832</b>	<b>0</b>	<b>0</b>	<b>0</b>	<b>0</b>	<b>0</b>	<b>0</b>	<b>262.100.000</b>	<b>217.681.170</b>
20	ЗАШТИТА И СПАСУВАЊЕ	178.100.000	163.498.338	84.000.000	54.182.832	0	0	0	0	0	0	262.100.000	217.681.170
<b>M</b>	<b>ИНТЕГРАЦИЈА ВО ЕУ</b>	<b>2.000.000</b>	<b>1.549.835</b>	<b>0</b>	<b>0</b>	<b>0</b>	<b>0</b>	<b>0</b>	<b>0</b>	<b>0</b>	<b>0</b>	<b>2.000.000</b>	<b>1.549.835</b>
MA	ПОМОШ ПРИ ТРАНЗИЦИЈА И ИНСТИТУЦИОНАЛНА НАДГРАДБА	2.000.000	1.549.835	0	0	0	0	0	0	0	0	2.000.000	1.549.835

РАСХОДИ													
<b>40</b>	<b>ПЛАТИ И НАДОМЕСТОЦИ</b>	<b>121.000.000</b>	<b>115.702.603</b>	<b>0</b>	<b>0</b>	<b>0</b>	<b>0</b>	<b>0</b>	<b>0</b>	<b>0</b>	<b>0</b>	<b>121.000.000</b>	<b>115.702.603</b>
401	Основни плати	88.330.000	83.834.620	0	0	0	0	0	0	0	0	88.330.000	83.834.620
402	Придонеси за социјално осигурување	32.670.000	31.867.983	0	0	0	0	0	0	0	0	32.670.000	31.867.983
<b>42</b>	<b>СТОКИ И УСЛУГИ</b>	<b>58.500.000</b>	<b>48.794.156</b>	<b>33.697.323</b>	<b>18.610.127</b>	<b>0</b>	<b>0</b>	<b>0</b>	<b>0</b>	<b>0</b>	<b>0</b>	<b>92.197.323</b>	<b>67.404.283</b>
420	Патни и дневни расходи	800.000	596.266	600.000	427.183	0	0	0	0	0	0	1.400.000	1.023.449
421	Комунални услуги, греење, комуникација и транспорт	18.600.000	13.021.109	10.895.714	3.455.842	0	0	0	0	0	0	29.495.714	16.476.951
423	Материјали и ситен инвентар	1.500.000	505.451	1.000.000	40.883	0	0	0	0	0	0	2.500.000	546.334
424	Поправки и тековно одржување	14.000.000	13.960.414	10.000.000	9.653.445	0	0	0	0	0	0	24.000.000	23.613.859
425	Договорни услуги	18.800.000	17.916.230	10.201.609	4.960.044	0	0	0	0	0	0	29.001.609	22.876.274
426	Други тековни расходи	4.800.000	2.794.686	1.000.000	72.730	0	0	0	0	0	0	5.800.000	2.867.416
<b>46</b>	<b>СУБВЕНЦИИ И ТРАНСФЕРИ</b>	<b>600.000</b>	<b>551.414</b>	<b>10.302.677</b>	<b>7.624.169</b>	<b>0</b>	<b>0</b>	<b>0</b>	<b>0</b>	<b>0</b>	<b>0</b>	<b>10.902.677</b>	<b>8.175.583</b>
463	Трансфери до невладини организации	0	0	3.400.000	1.372.000	0	0	0	0	0	0	3.400.000	1.372.000
464	Разни трансфери	600.000	551.414	1.822.199	1.171.691	0	0	0	0	0	0	2.422.199	1.723.105
465	Исплата по извршни исправи	0	0	5.080.478	5.080.478	0	0	0	0	0	0	5.080.478	5.080.478
<b>48</b>	<b>КАПИТАЛНИ РАСХОДИ</b>	<b>0</b>	<b>0</b>	<b>40.000.000</b>	<b>27.948.536</b>	<b>0</b>	<b>0</b>	<b>0</b>	<b>0</b>	<b>0</b>	<b>0</b>	<b>40.000.000</b>	<b>27.948.536</b>
482	Други градежни објекти	0	0	12.000.000	0	0	0	0	0	0	0	12.000.000	0
486	Купување на возила	0	0	28.000.000	27.948.536	0	0	0	0	0	0	28.000.000	27.948.536

<b>2</b>	<b>ЗАШТИТА И СПАСУВАЊЕ</b>	<b>178.100.000</b>	<b>163.498.338</b>	<b>84.000.000</b>	<b>54.182.832</b>	<b>0</b>	<b>0</b>	<b>0</b>	<b>0</b>	<b>0</b>	<b>0</b>	<b>262.100.000</b>	<b>217.681.170</b>
<b>20</b>	<b>ЗАШТИТА И СПАСУВАЊЕ</b>	<b>178.100.000</b>	<b>163.498.338</b>	<b>84.000.000</b>	<b>54.182.832</b>	<b>0</b>	<b>0</b>	<b>0</b>	<b>0</b>	<b>0</b>	<b>0</b>	<b>262.100.000</b>	<b>217.681.170</b>
<b>40</b>	<b>ПЛАТИ И НАДОМЕСТОЦИ</b>	<b>121.000.000</b>	<b>115.702.603</b>	<b>0</b>	<b>0</b>	<b>0</b>	<b>0</b>	<b>0</b>	<b>0</b>	<b>0</b>	<b>0</b>	<b>121.000.000</b>	<b>115.702.603</b>
401	Основни плати	88.330.000	83.834.620	0	0	0	0	0	0	0	0	88.330.000	83.834.620
402	Придонеси за социјално осигурување	32.670.000	31.867.983	0	0	0	0	0	0	0	0	32.670.000	31.867.983
<b>42</b>	<b>СТОКИ И УСЛУГИ</b>	<b>56.500.000</b>	<b>47.244.321</b>	<b>33.697.323</b>	<b>18.610.127</b>	<b>0</b>	<b>0</b>	<b>0</b>	<b>0</b>	<b>0</b>	<b>0</b>	<b>90.197.323</b>	<b>65.854.448</b>
420	Патни и дневни расходи	800.000	596.266	600.000	427.183	0	0	0	0	0	0	1.400.000	1.023.449
421	Комунални услуги, греење, комуникација и транспорт	18.600.000	13.021.109	10.895.714	3.455.842	0	0	0	0	0	0	29.495.714	16.476.951
423	Материјали и ситен инвентар	1.500.000	505.451	1.000.000	40.883	0	0	0	0	0	0	2.500.000	546.334

Раздел Програма Подпрограма Категорија Ставка		О П И С		Б У Џ Е Т 2014											
				Расходи на Основен буџет				Расходи од самофинансирачки активности		Расходи од заеми		Расходи од донации		Вкупно расходи	
				Планирано	Реализирано	Планирано	Реализирано	Планирано	Реализирано	Планирано	Реализирано	Планирано	Реализирано	Планирано	Реализирано
424	Поправки и тековно одржување	14.000.000	13.960.414	10.000.000	9.653.445	0	0	0	0	0	0	24.000.000	23.613.859		
425	Договорни услуги	18.800.000	17.916.230	10.201.609	4.960.044	0	0	0	0	0	0	29.001.609	22.876.274		
426	Други тековни расходи	2.800.000	1.244.851	1.000.000	72.730	0	0	0	0	0	0	3.800.000	1.317.581		
<b>46</b>	<b>СУБВЕНЦИИ И ТРАНСФЕРИ</b>	<b>600.000</b>	<b>551.414</b>	<b>10.302.677</b>	<b>7.624.169</b>	<b>0</b>	<b>0</b>	<b>0</b>	<b>0</b>	<b>0</b>	<b>0</b>	<b>10.902.677</b>	<b>8.175.583</b>		
463	Трансфери до невладини организации	0	0	3.400.000	1.372.000	0	0	0	0	0	0	3.400.000	1.372.000		
464	Разни трансфери	600.000	551.414	1.822.199	1.171.691	0	0	0	0	0	0	2.422.199	1.723.105		
465	Исплата по извршни исправи	0	0	5.080.478	5.080.478	0	0	0	0	0	0	5.080.478	5.080.478		
<b>48</b>	<b>КАПИТАЛНИ РАСХОДИ</b>	<b>0</b>	<b>0</b>	<b>40.000.000</b>	<b>27.948.536</b>	<b>0</b>	<b>0</b>	<b>0</b>	<b>0</b>	<b>0</b>	<b>0</b>	<b>40.000.000</b>	<b>27.948.536</b>		
482	Други градежни објекти	0	0	12.000.000	0	0	0	0	0	0	0	12.000.000	0		
486	Купување на возила	0	0	28.000.000	27.948.536	0	0	0	0	0	0	28.000.000	27.948.536		
<b>М</b>	<b>ИНТЕГРАЦИЈА ВО ЕУ</b>	<b>2.000.000</b>	<b>1.549.835</b>	<b>0</b>	<b>0</b>	<b>0</b>	<b>0</b>	<b>0</b>	<b>0</b>	<b>0</b>	<b>0</b>	<b>2.000.000</b>	<b>1.549.835</b>		
<b>МА</b>	<b>ПОМОШ ПРИ ТРАНЗИЦИЈА И ИНСТИТУЦИОНАЛНА НАДГРАДБА</b>	<b>2.000.000</b>	<b>1.549.835</b>	<b>0</b>	<b>0</b>	<b>0</b>	<b>0</b>	<b>0</b>	<b>0</b>	<b>0</b>	<b>0</b>	<b>2.000.000</b>	<b>1.549.835</b>		
<b>42</b>	<b>СТОКИ И УСЛУГИ</b>	<b>2.000.000</b>	<b>1.549.835</b>	<b>0</b>	<b>0</b>	<b>0</b>	<b>0</b>	<b>0</b>	<b>0</b>	<b>0</b>	<b>0</b>	<b>2.000.000</b>	<b>1.549.835</b>		
426	Други тековни расходи	2.000.000	1.549.835	0	0	0	0	0	0	0	0	2.000.000	1.549.835		

Раздел Програма Подпрограма Категорија Ставка	О П И С	Б У Џ Е Т 2014											
		Расходи на Основен буџет				Расходи од самофинансирачки активности		Расходи од заеми		Расходи од донации		Вкупно расходи	
		Планирано	Реализирано	Планирано	Реализирано	Планирано	Реализирано	Планирано	Реализирано	Планирано	Реализирано	Планирано	Реализирано
<b>05004</b>	<b>ЦЕНТАР ЗА УПРАВУВАЊЕ СО КРИЗИ</b>	<b>145.274.000</b>	<b>140.551.874</b>	<b>150.000</b>	<b>0</b>	<b>0</b>	<b>0</b>	<b>0</b>	<b>0</b>	<b>0</b>	<b>0</b>	<b>145.424.000</b>	<b>140.551.874</b>

<b>2</b>	<b>УПРАВУВАЊЕ СО КРИЗИ</b>	<b>144.914.000</b>	<b>140.283.474</b>	<b>150.000</b>	<b>0</b>	<b>0</b>	<b>0</b>	<b>0</b>	<b>0</b>	<b>0</b>	<b>0</b>	<b>145.064.000</b>	<b>140.283.474</b>
20	УПРАВУВАЊЕ СО КРИЗИ	144.914.000	140.283.474	150.000	0	0	0	0	0	0	0	145.064.000	140.283.474
<b>К</b>	<b>РЕФОРМА ВО ЈАВНАТА АДМИНИСТРАЦИЈА</b>	<b>360.000</b>	<b>268.400</b>	<b>0</b>	<b>0</b>	<b>0</b>	<b>0</b>	<b>0</b>	<b>0</b>	<b>0</b>	<b>0</b>	<b>360.000</b>	<b>268.400</b>
К2	СТРУЧНО ОСПОСОБУВАЊЕ И УСОВРШУВАЊЕ	360.000	268.400	0	0	0	0	0	0	0	0	360.000	268.400

РАСХОДИ													
<b>40</b>	<b>ПЛАТИ И НАДОМЕСТОЦИ</b>	<b>128.591.000</b>	<b>125.940.512</b>	<b>0</b>	<b>0</b>	<b>0</b>	<b>0</b>	<b>0</b>	<b>0</b>	<b>0</b>	<b>0</b>	<b>128.591.000</b>	<b>125.940.512</b>
401	Основни плати	93.574.000	91.934.614	0	0	0	0	0	0	0	0	93.574.000	91.934.614
402	Придонеси за социјално осигурување	35.017.000	34.005.898	0	0	0	0	0	0	0	0	35.017.000	34.005.898
<b>42</b>	<b>СТОКИ И УСЛУГИ</b>	<b>15.235.000</b>	<b>13.774.825</b>	<b>150.000</b>	<b>0</b>	<b>0</b>	<b>0</b>	<b>0</b>	<b>0</b>	<b>0</b>	<b>0</b>	<b>15.385.000</b>	<b>13.774.825</b>
420	Патни и дневни расходи	630.000	439.057	0	0	0	0	0	0	0	0	630.000	439.057
421	Комунални услуги, греење, комуникација и транспорт	9.677.000	8.868.471	0	0	0	0	0	0	0	0	9.677.000	8.868.471
423	Материјали и ситен инвентар	880.000	825.688	0	0	0	0	0	0	0	0	880.000	825.688
424	Поправки и тековно одржување	1.800.000	1.565.063	0	0	0	0	0	0	0	0	1.800.000	1.565.063
425	Договорни услуги	1.813.000	1.739.886	0	0	0	0	0	0	0	0	1.813.000	1.739.886
426	Други тековни расходи	435.000	336.660	150.000	0	0	0	0	0	0	0	585.000	336.660
<b>46</b>	<b>СУБВЕНЦИИ И ТРАНСФЕРИ</b>	<b>541.000</b>	<b>120.836</b>	<b>0</b>	<b>0</b>	<b>0</b>	<b>0</b>	<b>0</b>	<b>0</b>	<b>0</b>	<b>0</b>	<b>541.000</b>	<b>120.836</b>
464	Разни трансфери	541.000	120.836	0	0	0	0	0	0	0	0	541.000	120.836
<b>48</b>	<b>КАПИТАЛНИ РАСХОДИ</b>	<b>907.000</b>	<b>715.701</b>	<b>0</b>	<b>0</b>	<b>0</b>	<b>0</b>	<b>0</b>	<b>0</b>	<b>0</b>	<b>0</b>	<b>907.000</b>	<b>715.701</b>
480	Купување на опрема и машини	630.000	509.991	0	0	0	0	0	0	0	0	630.000	509.991
483	Купување на мебел	37.000	36.000	0	0	0	0	0	0	0	0	37.000	36.000
485	Вложувања и нефинансиски средства	240.000	169.710	0	0	0	0	0	0	0	0	240.000	169.710

<b>2</b>	<b>УПРАВУВАЊЕ СО КРИЗИ</b>	<b>144.914.000</b>	<b>140.283.474</b>	<b>150.000</b>	<b>0</b>	<b>0</b>	<b>0</b>	<b>0</b>	<b>0</b>	<b>0</b>	<b>0</b>	<b>145.064.000</b>	<b>140.283.474</b>
<b>20</b>	<b>УПРАВУВАЊЕ СО КРИЗИ</b>	<b>144.914.000</b>	<b>140.283.474</b>	<b>150.000</b>	<b>0</b>	<b>0</b>	<b>0</b>	<b>0</b>	<b>0</b>	<b>0</b>	<b>0</b>	<b>145.064.000</b>	<b>140.283.474</b>
<b>40</b>	<b>ПЛАТИ И НАДОМЕСТОЦИ</b>	<b>128.591.000</b>	<b>125.940.512</b>	<b>0</b>	<b>0</b>	<b>0</b>	<b>0</b>	<b>0</b>	<b>0</b>	<b>0</b>	<b>0</b>	<b>128.591.000</b>	<b>125.940.512</b>
401	Основни плати	93.574.000	91.934.614	0	0	0	0	0	0	0	0	93.574.000	91.934.614
402	Придонеси за социјално осигурување	35.017.000	34.005.898	0	0	0	0	0	0	0	0	35.017.000	34.005.898
<b>42</b>	<b>СТОКИ И УСЛУГИ</b>	<b>14.875.000</b>	<b>13.506.425</b>	<b>150.000</b>	<b>0</b>	<b>0</b>	<b>0</b>	<b>0</b>	<b>0</b>	<b>0</b>	<b>0</b>	<b>15.025.000</b>	<b>13.506.425</b>
420	Патни и дневни расходи	500.000	399.507	0	0	0	0	0	0	0	0	500.000	399.507
421	Комунални услуги, греење, комуникација и транспорт	9.677.000	8.868.471	0	0	0	0	0	0	0	0	9.677.000	8.868.471
423	Материјали и ситен инвентар	680.000	625.688	0	0	0	0	0	0	0	0	680.000	625.688
424	Поправки и тековно одржување	1.800.000	1.565.063	0	0	0	0	0	0	0	0	1.800.000	1.565.063

Раздел Програма Подпрограма Категорија Ставка	О П И С	Б У Џ Е Т 2014												
		Расходи на Основен буџет				Расходи од самофинансирачки активности		Расходи од заеми		Расходи од донации		Вкупно расходи		
		Планирано	Реализирано	Планирано	Реализирано	Планирано	Реализирано	Планирано	Реализирано	Планирано	Реализирано	Планирано	Реализирано	
425	Договорни услуги	1.813.000	1.739.886	0	0	0	0	0	0	0	0	0	1.813.000	1.739.886
426	Други тековни расходи	405.000	307.810	150.000	0	0	0	0	0	0	0	0	555.000	307.810
<b>46</b>	<b>СУБВЕНЦИИ И ТРАНСФЕРИ</b>	<b>541.000</b>	<b>120.836</b>	<b>0</b>	<b>0</b>	<b>0</b>	<b>0</b>	<b>0</b>	<b>0</b>	<b>0</b>	<b>0</b>	<b>0</b>	<b>541.000</b>	<b>120.836</b>
464	Разни трансфери	541.000	120.836	0	0	0	0	0	0	0	0	0	541.000	120.836
<b>48</b>	<b>КАПИТАЛНИ РАСХОДИ</b>	<b>907.000</b>	<b>715.701</b>	<b>0</b>	<b>0</b>	<b>0</b>	<b>0</b>	<b>0</b>	<b>0</b>	<b>0</b>	<b>0</b>	<b>0</b>	<b>907.000</b>	<b>715.701</b>
480	Купување на опрема и машини	630.000	509.991	0	0	0	0	0	0	0	0	0	630.000	509.991
483	Купување на мебел	37.000	36.000	0	0	0	0	0	0	0	0	0	37.000	36.000
485	Вложувања и нефинансиски средства	240.000	169.710	0	0	0	0	0	0	0	0	0	240.000	169.710
<b>K</b>	<b>РЕФОРМА ВО ЈАВНАТА АДМИНИСТРАЦИЈА</b>	<b>360.000</b>	<b>268.400</b>	<b>0</b>	<b>0</b>	<b>0</b>	<b>0</b>	<b>0</b>	<b>0</b>	<b>0</b>	<b>0</b>	<b>0</b>	<b>360.000</b>	<b>268.400</b>
<b>K2</b>	<b>СТРУЧНО ОСПОСОБУВАЊЕ И УСОВРШУВАЊЕ</b>	<b>360.000</b>	<b>268.400</b>	<b>0</b>	<b>0</b>	<b>0</b>	<b>0</b>	<b>0</b>	<b>0</b>	<b>0</b>	<b>0</b>	<b>0</b>	<b>360.000</b>	<b>268.400</b>
<b>42</b>	<b>СТОКИ И УСЛУГИ</b>	<b>360.000</b>	<b>268.400</b>	<b>0</b>	<b>0</b>	<b>0</b>	<b>0</b>	<b>0</b>	<b>0</b>	<b>0</b>	<b>0</b>	<b>0</b>	<b>360.000</b>	<b>268.400</b>
420	Патни и дневни расходи	130.000	39.550	0	0	0	0	0	0	0	0	0	130.000	39.550
423	Материјали и ситен инвентар	200.000	200.000	0	0	0	0	0	0	0	0	0	200.000	200.000
426	Други тековни расходи	30.000	28.850	0	0	0	0	0	0	0	0	0	30.000	28.850



Раздел Програма Подпрограма Категорија Ставка	О П И С	Б У Џ Е Т 2014											
		Расходи на Основен буџет				Расходи од самофинансирачки активности		Расходи од заеми		Расходи од донации		Вкупно расходи	
		Планирано	Реализирано	Планирано	Реализирано	Планирано	Реализирано	Планирано	Реализирано	Планирано	Реализирано	Планирано	Реализирано
<b>06001</b>	<b>МИНИСТЕРСТВО ЗА ВНАТРЕШНИ РАБОТИ</b>	<b>8.157.288.000</b>	<b>8.122.967.772</b>	<b>1.397.087.000</b>	<b>698.683.295</b>	<b>78.600.000</b>	<b>18.892.144</b>	<b>0</b>	<b>0</b>	<b>149.000.000</b>	<b>146.121.585</b>	<b>9.781.975.000</b>	<b>8.986.664.796</b>
<b>1</b>	<b>АДМИНИСТРАЦИЈА</b>	<b>87.909.000</b>	<b>87.553.329</b>	<b>0</b>	<b>0</b>	<b>78.600.000</b>	<b>18.892.144</b>	<b>0</b>	<b>0</b>	<b>0</b>	<b>0</b>	<b>166.509.000</b>	<b>106.445.473</b>
10	АДМИНИСТРАЦИЈА	72.456.000	72.276.041	0	0	0	0	0	0	0	0	72.456.000	72.276.041
11	УГОСТИТЕЛСТВО	15.453.000	15.277.288	0	0	78.600.000	18.892.144	0	0	0	0	94.053.000	34.169.432
<b>2</b>	<b>БЕЗБЕДНОСТ</b>	<b>7.463.068.000</b>	<b>7.452.048.715</b>	<b>1.397.087.000</b>	<b>698.683.295</b>	<b>0</b>	<b>0</b>	<b>0</b>	<b>0</b>	<b>149.000.000</b>	<b>146.121.585</b>	<b>9.009.155.000</b>	<b>8.296.853.595</b>
20	ЈАВНА БЕЗБЕДНОСТ	5.670.617.000	5.665.308.696	1.397.087.000	698.683.295	0	0	0	0	149.000.000	146.121.585	7.216.704.000	6.510.113.576
21	СЕКТОРИ ЗА ВНАТРЕШНИ РАБОТИ	202.527.000	202.035.187	0	0	0	0	0	0	0	0	202.527.000	202.035.187
22	РЕГИОНАЛНИ ЦЕНТРИ ЗА ГРАНИЧНИ РАБОТИ	936.926.000	935.832.963	0	0	0	0	0	0	0	0	936.926.000	935.832.963
23	ИНТЕГРИРАНО ГРАНИЧНО УПРАВУВАЊЕ	2.692.000	2.315.058	0	0	0	0	0	0	0	0	2.692.000	2.315.058
2А	РЕФОРМИ ВО ПОЛИЦИЈА	647.306.000	643.560.233	0	0	0	0	0	0	0	0	647.306.000	643.560.233
2Б	РЕКОНСТРУКЦИЈА И ОПРЕМУВАЊЕ НА ЗГРАДИ	3.000.000	2.996.578	0	0	0	0	0	0	0	0	3.000.000	2.996.578
<b>3</b>	<b>ЦЕНТАР ЗА ОБУКА</b>	<b>46.239.000</b>	<b>44.560.627</b>	<b>0</b>	<b>0</b>	<b>0</b>	<b>0</b>	<b>0</b>	<b>0</b>	<b>0</b>	<b>0</b>	<b>46.239.000</b>	<b>44.560.627</b>
30	ЦЕНТАР ЗА ОБУКА	46.239.000	44.560.627	0	0	0	0	0	0	0	0	46.239.000	44.560.627
<b>4</b>	<b>ДРЖАВНА БЕЗБЕДНОСТ</b>	<b>248.886.000</b>	<b>247.814.168</b>	<b>0</b>	<b>0</b>	<b>0</b>	<b>0</b>	<b>0</b>	<b>0</b>	<b>0</b>	<b>0</b>	<b>248.886.000</b>	<b>247.814.168</b>
40	ДРЖАВНА БЕЗБЕДНОСТ	248.886.000	247.814.168	0	0	0	0	0	0	0	0	248.886.000	247.814.168
<b>5</b>	<b>ИНТЕГРАЦИЈА ВО НАТО</b>	<b>175.000</b>	<b>74.770</b>	<b>0</b>	<b>0</b>	<b>0</b>	<b>0</b>	<b>0</b>	<b>0</b>	<b>0</b>	<b>0</b>	<b>175.000</b>	<b>74.770</b>
50	ИНТЕГРАЦИЈА ВО НАТО	175.000	74.770	0	0	0	0	0	0	0	0	175.000	74.770
<b>А</b>	<b>ДЕЦЕНТРАЛИЗАЦИЈА</b>	<b>292.916.000</b>	<b>276.490.423</b>	<b>0</b>	<b>0</b>	<b>0</b>	<b>0</b>	<b>0</b>	<b>0</b>	<b>0</b>	<b>0</b>	<b>292.916.000</b>	<b>276.490.423</b>
А2	ПРЕНЕСУВАЊЕ НА НАДЛЕЖНОСТИ НА ЕЛС	292.916.000	276.490.423	0	0	0	0	0	0	0	0	292.916.000	276.490.423
<b>Г</b>	<b>ЈАКНЕЊЕ НА ВЛАДЕЕЊЕТО НА ПРАВОТО</b>	<b>6.575.000</b>	<b>2.906.316</b>	<b>0</b>	<b>0</b>	<b>0</b>	<b>0</b>	<b>0</b>	<b>0</b>	<b>0</b>	<b>0</b>	<b>6.575.000</b>	<b>2.906.316</b>
Г1	БОРБА ПРОТИВ КОРУПЦИЈА И ОРГАНИЗИРАН КРИМИНАЛ	6.315.000	2.664.443	0	0	0	0	0	0	0	0	6.315.000	2.664.443
Г2	БОРБА ПРОТИВ ТРГОВИЈА СО ЛУЃЕ И ИЛЕГАЛНА МИГРАЦИЈА	260.000	241.873	0	0	0	0	0	0	0	0	260.000	241.873
<b>М</b>	<b>ИНТЕГРАЦИЈА ВО ЕУ</b>	<b>11.520.000</b>	<b>11.519.424</b>	<b>0</b>	<b>0</b>	<b>0</b>	<b>0</b>	<b>0</b>	<b>0</b>	<b>0</b>	<b>0</b>	<b>11.520.000</b>	<b>11.519.424</b>
МА	ПОМОШ ПРИ ТРАНЗИЦИЈА И ИНСТИТУЦИОНАЛНА НАДГРАДБА	11.520.000	11.519.424	0	0	0	0	0	0	0	0	11.520.000	11.519.424
<b>РАСХОДИ</b>													
<b>40</b>	<b>ПЛАТИ И НАДОМЕСТОЦИ</b>	<b>5.840.544.000</b>	<b>5.836.724.587</b>	<b>0</b>	<b>0</b>	<b>0</b>	<b>0</b>	<b>0</b>	<b>0</b>	<b>0</b>	<b>0</b>	<b>5.840.544.000</b>	<b>5.836.724.587</b>
401	Основни плати	4.027.352.000	4.025.388.261	0	0	0	0	0	0	0	0	4.027.352.000	4.025.388.261
402	Придонеси за социјално осигурување	1.813.092.000	1.811.279.163	0	0	0	0	0	0	0	0	1.813.092.000	1.811.279.163

Раздел Програма Подпрограма Категорија Ставка		Б У Џ Е Т 2014												
		Расходи на Основен буџет				Расходи од самофинансирачки активности		Расходи од заеми		Расходи од донации		Вкупно расходи		
		Планирано	Реализирано	Планирано	Реализирано	Планирано	Реализирано	Планирано	Реализирано	Планирано	Реализирано	Планирано	Реализирано	
404	Надоместоци	100.000	57.163	0	0	0	0	0	0	0	0	0	100.000	57.163
<b>42</b>	<b>СТОКИ И УСЛУГИ</b>	<b>1.121.752.953</b>	<b>1.115.364.382</b>	<b>1.112.552.720</b>	<b>491.597.804</b>	<b>73.600.000</b>	<b>18.797.897</b>	<b>0</b>	<b>0</b>	<b>0</b>	<b>0</b>	<b>0</b>	<b>2.307.905.673</b>	<b>1.625.760.083</b>
420	Патни и дневни расходи	17.500.000	15.595.611	15.000.000	13.724.489	0	0	0	0	0	0	0	32.500.000	29.320.100
421	Комунални услуги, греење, комуникација и транспорт	497.060.786	495.260.798	200.000.000	22.716.292	15.000.000	7.493.372	0	0	0	0	0	712.060.786	525.470.462
423	Материјали и ситен инвентар	208.997.167	208.485.493	447.552.720	280.432.782	47.600.000	9.791.580	0	0	0	0	0	704.149.887	498.709.855
424	Поправки и тековно одржување	257.200.000	256.093.934	280.000.000	120.221.378	5.000.000	728.416	0	0	0	0	0	542.200.000	377.043.728
425	Договорни услуги	123.660.000	122.652.137	150.000.000	48.096.506	5.000.000	744.429	0	0	0	0	0	278.660.000	171.493.072
426	Други тековни расходи	17.335.000	17.276.409	20.000.000	6.406.357	1.000.000	40.100	0	0	0	0	0	38.335.000	23.722.866
<b>44</b>	<b>ТЕКОВНИ ТРАНСФЕРИ ДО ЕДИНИЦИТЕ НА ЛОКАЛНАТА САМОУПРАВА</b>	<b>292.916.000</b>	<b>276.490.423</b>	<b>0</b>	<b>0</b>	<b>0</b>	<b>0</b>	<b>0</b>	<b>0</b>	<b>0</b>	<b>0</b>	<b>0</b>	<b>292.916.000</b>	<b>276.490.423</b>
442	Наменски дотации	292.916.000	276.490.423	0	0	0	0	0	0	0	0	0	292.916.000	276.490.423
<b>46</b>	<b>СУБВЕНЦИИ И ТРАНСФЕРИ</b>	<b>50.143.393</b>	<b>50.143.393</b>	<b>169.534.280</b>	<b>162.385.646</b>	<b>0</b>	<b>0</b>	<b>0</b>	<b>0</b>	<b>1.000.000</b>	<b>2.600</b>	<b>0</b>	<b>220.677.673</b>	<b>212.531.639</b>
464	Разни трансфери	0	0	50.000.000	42.851.366	0	0	0	0	1.000.000	2.600	0	51.000.000	42.853.966
465	Исплата по извршни исправи	50.143.393	50.143.393	119.534.280	119.534.280	0	0	0	0	0	0	0	169.677.673	169.677.673
<b>48</b>	<b>КАПИТАЛНИ РАСХОДИ</b>	<b>851.931.654</b>	<b>844.244.987</b>	<b>115.000.000</b>	<b>44.699.845</b>	<b>5.000.000</b>	<b>94.247</b>	<b>0</b>	<b>0</b>	<b>148.000.000</b>	<b>146.118.985</b>	<b>0</b>	<b>1.119.931.654</b>	<b>1.035.158.064</b>
480	Купување на опрема и машини	742.515.000	736.388.869	90.000.000	33.336.697	3.000.000	94.247	0	0	148.000.000	146.118.985	0	983.515.000	915.938.798
481	Градежни објекти	3.000.000	2.996.578	25.000.000	11.363.148	1.000.000	0	0	0	0	0	0	29.000.000	14.359.726
483	Купување на мебел	0	0	0	0	1.000.000	0	0	0	0	0	0	1.000.000	0
485	Вложувања и нефинансиски средства	21.864.654	20.308.093	0	0	0	0	0	0	0	0	0	21.864.654	20.308.093
486	Купување на возила	84.552.000	84.551.447	0	0	0	0	0	0	0	0	0	84.552.000	84.551.447
<b>1</b>	<b>АДМИНИСТРАЦИЈА</b>	<b>87.909.000</b>	<b>87.553.329</b>	<b>0</b>	<b>0</b>	<b>78.600.000</b>	<b>18.892.144</b>	<b>0</b>	<b>0</b>	<b>0</b>	<b>0</b>	<b>0</b>	<b>166.509.000</b>	<b>106.445.473</b>
<b>10</b>	<b>АДМИНИСТРАЦИЈА</b>	<b>72.456.000</b>	<b>72.276.041</b>	<b>0</b>	<b>0</b>	<b>0</b>	<b>0</b>	<b>0</b>	<b>0</b>	<b>0</b>	<b>0</b>	<b>0</b>	<b>72.456.000</b>	<b>72.276.041</b>
<b>40</b>	<b>ПЛАТИ И НАДОМЕСТОЦИ</b>	<b>32.361.000</b>	<b>32.305.202</b>	<b>0</b>	<b>0</b>	<b>0</b>	<b>0</b>	<b>0</b>	<b>0</b>	<b>0</b>	<b>0</b>	<b>0</b>	<b>32.361.000</b>	<b>32.305.202</b>
401	Основни плати	22.140.000	22.133.507	0	0	0	0	0	0	0	0	0	22.140.000	22.133.507
402	Придонеси за социјално осигурување	10.221.000	10.171.695	0	0	0	0	0	0	0	0	0	10.221.000	10.171.695
<b>42</b>	<b>СТОКИ И УСЛУГИ</b>	<b>40.095.000</b>	<b>39.970.839</b>	<b>0</b>	<b>0</b>	<b>0</b>	<b>0</b>	<b>0</b>	<b>0</b>	<b>0</b>	<b>0</b>	<b>0</b>	<b>40.095.000</b>	<b>39.970.839</b>
420	Патни и дневни расходи	2.700.000	2.589.222	0	0	0	0	0	0	0	0	0	2.700.000	2.589.222
421	Комунални услуги, греење, комуникација и транспорт	11.310.000	11.307.607	0	0	0	0	0	0	0	0	0	11.310.000	11.307.607
423	Материјали и ситен инвентар	5.000.000	4.999.417	0	0	0	0	0	0	0	0	0	5.000.000	4.999.417
424	Поправки и тековно одржување	17.305.000	17.304.770	0	0	0	0	0	0	0	0	0	17.305.000	17.304.770
425	Договорни услуги	1.080.000	1.078.601	0	0	0	0	0	0	0	0	0	1.080.000	1.078.601
426	Други тековни расходи	2.700.000	2.691.222	0	0	0	0	0	0	0	0	0	2.700.000	2.691.222
<b>11</b>	<b>УГОСТИТЕЛСТВО</b>	<b>15.453.000</b>	<b>15.277.288</b>	<b>0</b>	<b>0</b>	<b>78.600.000</b>	<b>18.892.144</b>	<b>0</b>	<b>0</b>	<b>0</b>	<b>0</b>	<b>0</b>	<b>94.053.000</b>	<b>34.169.432</b>
<b>40</b>	<b>ПЛАТИ И НАДОМЕСТОЦИ</b>	<b>15.453.000</b>	<b>15.277.288</b>	<b>0</b>	<b>0</b>	<b>0</b>	<b>0</b>	<b>0</b>	<b>0</b>	<b>0</b>	<b>0</b>	<b>0</b>	<b>15.453.000</b>	<b>15.277.288</b>
401	Основни плати	11.081.000	10.959.051	0	0	0	0	0	0	0	0	0	11.081.000	10.959.051
402	Придонеси за социјално осигурување	4.372.000	4.318.237	0	0	0	0	0	0	0	0	0	4.372.000	4.318.237
<b>42</b>	<b>СТОКИ И УСЛУГИ</b>	<b>0</b>	<b>0</b>	<b>0</b>	<b>0</b>	<b>73.600.000</b>	<b>18.797.897</b>	<b>0</b>	<b>0</b>	<b>0</b>	<b>0</b>	<b>0</b>	<b>73.600.000</b>	<b>18.797.897</b>

Раздел Програма Подпрограма Категорија Ставка		Б У Џ Е Т 2014											
		Расходи на Основен буџет				Расходи од самофинансирачки активности		Расходи од заеми		Расходи од донации		Вкупно расходи	
		Планирано	Реализирано	Планирано	Реализирано	Планирано	Реализирано	Планирано	Реализирано	Планирано	Реализирано	Планирано	Реализирано
421	Комунални услуги, греење, комуникација и транспорт	0	0	0	0	15.000.000	7.493.372	0	0	0	0	15.000.000	7.493.372
423	Материјали и ситен инвентар	0	0	0	0	47.600.000	9.791.580	0	0	0	0	47.600.000	9.791.580
424	Поправки и тековно одржување	0	0	0	0	5.000.000	728.416	0	0	0	0	5.000.000	728.416
425	Договорни услуги	0	0	0	0	5.000.000	744.429	0	0	0	0	5.000.000	744.429
426	Други тековни расходи	0	0	0	0	1.000.000	40.100	0	0	0	0	1.000.000	40.100
<b>48</b>	<b>КАПИТАЛНИ РАСХОДИ</b>	<b>0</b>	<b>0</b>	<b>0</b>	<b>0</b>	<b>5.000.000</b>	<b>94.247</b>	<b>0</b>	<b>0</b>	<b>0</b>	<b>0</b>	<b>5.000.000</b>	<b>94.247</b>
480	Купување на опрема и машини	0	0	0	0	3.000.000	94.247	0	0	0	0	3.000.000	94.247
481	Градежни објекти	0	0	0	0	1.000.000	0	0	0	0	0	1.000.000	0
483	Купување на мебел	0	0	0	0	1.000.000	0	0	0	0	0	1.000.000	0
<b>2</b>	<b>БЕЗБЕДНОСТ</b>	<b>7.463.068.000</b>	<b>7.452.048.715</b>	<b>1.397.087.000</b>	<b>698.683.295</b>	<b>0</b>	<b>0</b>	<b>0</b>	<b>0</b>	<b>149.000.000</b>	<b>146.121.585</b>	<b>9.009.155.000</b>	<b>8.296.853.595</b>
<b>20</b>	<b>ЈАВНА БЕЗБЕДНОСТ</b>	<b>5.670.617.000</b>	<b>5.665.308.696</b>	<b>1.397.087.000</b>	<b>698.683.295</b>	<b>0</b>	<b>0</b>	<b>0</b>	<b>0</b>	<b>149.000.000</b>	<b>146.121.585</b>	<b>7.216.704.000</b>	<b>6.510.113.576</b>
<b>40</b>	<b>ПЛАТИ И НАДОМЕСТОЦИ</b>	<b>4.903.099.000</b>	<b>4.900.234.339</b>	<b>0</b>	<b>0</b>	<b>0</b>	<b>0</b>	<b>0</b>	<b>0</b>	<b>0</b>	<b>0</b>	<b>4.903.099.000</b>	<b>4.900.234.339</b>
401	Основни плати	3.381.776.000	3.380.601.493	0	0	0	0	0	0	0	0	3.381.776.000	3.380.601.493
402	Придонеси за социјално осигурување	1.521.223.000	1.519.575.683	0	0	0	0	0	0	0	0	1.521.223.000	1.519.575.683
404	Надоместоци	100.000	57.163	0	0	0	0	0	0	0	0	100.000	57.163
<b>42</b>	<b>СТОКИ И УСЛУГИ</b>	<b>722.063.953</b>	<b>719.620.310</b>	<b>1.112.552.720</b>	<b>491.597.804</b>	<b>0</b>	<b>0</b>	<b>0</b>	<b>0</b>	<b>0</b>	<b>0</b>	<b>1.834.616.673</b>	<b>1.211.218.114</b>
420	Патни и дневни расходи	9.840.000	8.496.651	15.000.000	13.724.489	0	0	0	0	0	0	24.840.000	22.221.140
421	Комунални услуги, греење, комуникација и транспорт	268.655.786	268.655.094	200.000.000	22.716.292	0	0	0	0	0	0	468.655.786	291.371.386
423	Материјали и ситен инвентар	170.417.167	170.414.366	447.552.720	280.432.782	0	0	0	0	0	0	617.969.887	450.847.148
424	Поправки и тековно одржување	167.286.000	166.323.679	280.000.000	120.221.378	0	0	0	0	0	0	447.286.000	286.545.057
425	Договорни услуги	102.765.000	102.640.348	150.000.000	48.096.506	0	0	0	0	0	0	252.765.000	150.736.854
426	Други тековни расходи	3.100.000	3.090.172	20.000.000	6.406.357	0	0	0	0	0	0	23.100.000	9.496.529
<b>46</b>	<b>СУБВЕНЦИИ И ТРАНСФЕРИ</b>	<b>45.454.047</b>	<b>45.454.047</b>	<b>169.534.280</b>	<b>162.385.646</b>	<b>0</b>	<b>0</b>	<b>0</b>	<b>0</b>	<b>1.000.000</b>	<b>2.600</b>	<b>215.988.327</b>	<b>207.842.293</b>
464	Разни трансфери	0	0	50.000.000	42.851.366	0	0	0	0	1.000.000	2.600	51.000.000	42.853.966
465	Исплата по извршни исправи	45.454.047	45.454.047	119.534.280	119.534.280	0	0	0	0	0	0	164.988.327	164.988.327
<b>48</b>	<b>КАПИТАЛНИ РАСХОДИ</b>	<b>0</b>	<b>0</b>	<b>115.000.000</b>	<b>44.699.845</b>	<b>0</b>	<b>0</b>	<b>0</b>	<b>0</b>	<b>148.000.000</b>	<b>146.118.985</b>	<b>263.000.000</b>	<b>190.818.830</b>
480	Купување на опрема и машини	0	0	90.000.000	33.336.697	0	0	0	0	148.000.000	146.118.985	238.000.000	179.455.682
481	Градежни објекти	0	0	25.000.000	11.363.148	0	0	0	0	0	0	25.000.000	11.363.148
<b>21</b>	<b>СЕКТОРИ ЗА ВНАТРЕШНИ РАБОТИ</b>	<b>202.527.000</b>	<b>202.035.187</b>	<b>0</b>	<b>0</b>	<b>0</b>	<b>0</b>	<b>0</b>	<b>0</b>	<b>0</b>	<b>0</b>	<b>202.527.000</b>	<b>202.035.187</b>
<b>42</b>	<b>СТОКИ И УСЛУГИ</b>	<b>202.527.000</b>	<b>202.035.187</b>	<b>0</b>	<b>0</b>	<b>0</b>	<b>0</b>	<b>0</b>	<b>0</b>	<b>0</b>	<b>0</b>	<b>202.527.000</b>	<b>202.035.187</b>
420	Патни и дневни расходи	1.100.000	719.117	0	0	0	0	0	0	0	0	1.100.000	719.117
421	Комунални услуги, греење, комуникација и транспорт	147.990.000	147.989.990	0	0	0	0	0	0	0	0	147.990.000	147.989.990
423	Материјали и ситен инвентар	14.070.000	14.066.905	0	0	0	0	0	0	0	0	14.070.000	14.066.905
424	Поправки и тековно одржување	32.940.000	32.841.452	0	0	0	0	0	0	0	0	32.940.000	32.841.452
425	Договорни услуги	6.212.000	6.204.676	0	0	0	0	0	0	0	0	6.212.000	6.204.676
426	Други тековни расходи	215.000	213.047	0	0	0	0	0	0	0	0	215.000	213.047
<b>22</b>	<b>РЕГИОНАЛНИ ЦЕНТРИ ЗА ГРАНИЧНИ РАБОТИ</b>	<b>936.926.000</b>	<b>935.832.963</b>	<b>0</b>	<b>0</b>	<b>0</b>	<b>0</b>	<b>0</b>	<b>0</b>	<b>0</b>	<b>0</b>	<b>936.926.000</b>	<b>935.832.963</b>
<b>40</b>	<b>ПЛАТИ И НАДОМЕСТОЦИ</b>	<b>874.902.000</b>	<b>874.275.221</b>	<b>0</b>	<b>0</b>	<b>0</b>	<b>0</b>	<b>0</b>	<b>0</b>	<b>0</b>	<b>0</b>	<b>874.902.000</b>	<b>874.275.221</b>
401	Основни плати	602.238.000	601.616.057	0	0	0	0	0	0	0	0	602.238.000	601.616.057

Раздел Програма Подпрограма Категорија Ставка		Б У Џ Е Т 2014											
		Расходи на Основен буџет				Расходи од самофинансирачки активности		Расходи од заеми		Расходи од донации		Вкупно расходи	
		Планирано	Реализирано	Планирано	Реализирано	Планирано	Реализирано	Планирано	Реализирано	Планирано	Реализирано	Планирано	Реализирано
402	Придонеси за социјално осигурување	272.664.000	272.659.164	0	0	0	0	0	0	0	0	272.664.000	272.659.164
<b>42</b>	<b>СТОКИ И УСЛУГИ</b>	<b>62.024.000</b>	<b>61.557.742</b>	<b>0</b>	<b>0</b>	<b>0</b>	<b>0</b>	<b>0</b>	<b>0</b>	<b>0</b>	<b>0</b>	<b>62.024.000</b>	<b>61.557.742</b>
420	Патни и дневни расходи	400.000	377.793	0	0	0	0	0	0	0	0	400.000	377.793
421	Комунални услуги, греење, комуникација и транспорт	33.955.000	33.618.067	0	0	0	0	0	0	0	0	33.955.000	33.618.067
423	Материјали и ситен инвентар	2.160.000	2.156.991	0	0	0	0	0	0	0	0	2.160.000	2.156.991
424	Поправки и тековно одржување	24.809.000	24.807.910	0	0	0	0	0	0	0	0	24.809.000	24.807.910
425	Договорни услуги	570.000	505.013	0	0	0	0	0	0	0	0	570.000	505.013
426	Други тековни расходи	130.000	91.968	0	0	0	0	0	0	0	0	130.000	91.968
<b>23</b>	<b>ИНТЕГРИРАНО ГРАНИЧНО УПРАВУВАЊЕ</b>	<b>2.692.000</b>	<b>2.315.058</b>	<b>0</b>	<b>0</b>	<b>0</b>	<b>0</b>	<b>0</b>	<b>0</b>	<b>0</b>	<b>0</b>	<b>2.692.000</b>	<b>2.315.058</b>
<b>42</b>	<b>СТОКИ И УСЛУГИ</b>	<b>2.692.000</b>	<b>2.315.058</b>	<b>0</b>	<b>0</b>	<b>0</b>	<b>0</b>	<b>0</b>	<b>0</b>	<b>0</b>	<b>0</b>	<b>2.692.000</b>	<b>2.315.058</b>
421	Комунални услуги, греење, комуникација и транспорт	50.000	6.251	0	0	0	0	0	0	0	0	50.000	6.251
423	Материјали и ситен инвентар	292.000	0	0	0	0	0	0	0	0	0	292.000	0
424	Поправки и тековно одржување	2.260.000	2.218.807	0	0	0	0	0	0	0	0	2.260.000	2.218.807
426	Други тековни расходи	90.000	90.000	0	0	0	0	0	0	0	0	90.000	90.000
<b>2A</b>	<b>РЕФОРМИ ВО ПОЛИЦИЈА</b>	<b>647.306.000</b>	<b>643.560.233</b>	<b>0</b>	<b>0</b>	<b>0</b>	<b>0</b>	<b>0</b>	<b>0</b>	<b>0</b>	<b>0</b>	<b>647.306.000</b>	<b>643.560.233</b>
<b>46</b>	<b>СУБВЕНЦИИ И ТРАНСФЕРИ</b>	<b>4.689.346</b>	<b>4.689.346</b>	<b>0</b>	<b>0</b>	<b>0</b>	<b>0</b>	<b>0</b>	<b>0</b>	<b>0</b>	<b>0</b>	<b>4.689.346</b>	<b>4.689.346</b>
465	Исплата по извршни исправи	4.689.346	4.689.346	0	0	0	0	0	0	0	0	4.689.346	4.689.346
<b>48</b>	<b>КАПИТАЛНИ РАСХОДИ</b>	<b>642.616.654</b>	<b>638.870.887</b>	<b>0</b>	<b>0</b>	<b>0</b>	<b>0</b>	<b>0</b>	<b>0</b>	<b>0</b>	<b>0</b>	<b>642.616.654</b>	<b>638.870.887</b>
480	Купување на опрема и машини	536.200.000	534.011.347	0	0	0	0	0	0	0	0	536.200.000	534.011.347
485	Вложувања и нефинансиски средства	21.864.654	20.308.093	0	0	0	0	0	0	0	0	21.864.654	20.308.093
486	Купување на возила	84.552.000	84.551.447	0	0	0	0	0	0	0	0	84.552.000	84.551.447
<b>2Б</b>	<b>РЕКОНСТРУКЦИЈА И ОПРЕМУВАЊЕ НА ЗГРАДИ</b>	<b>3.000.000</b>	<b>2.996.578</b>	<b>0</b>	<b>0</b>	<b>0</b>	<b>0</b>	<b>0</b>	<b>0</b>	<b>0</b>	<b>0</b>	<b>3.000.000</b>	<b>2.996.578</b>
<b>48</b>	<b>КАПИТАЛНИ РАСХОДИ</b>	<b>3.000.000</b>	<b>2.996.578</b>	<b>0</b>	<b>0</b>	<b>0</b>	<b>0</b>	<b>0</b>	<b>0</b>	<b>0</b>	<b>0</b>	<b>3.000.000</b>	<b>2.996.578</b>
481	Градежни објекти	3.000.000	2.996.578	0	0	0	0	0	0	0	0	3.000.000	2.996.578
<b>3</b>	<b>ЦЕНТАР ЗА ОБУКА</b>	<b>46.239.000</b>	<b>44.560.627</b>	<b>0</b>	<b>0</b>	<b>0</b>	<b>0</b>	<b>0</b>	<b>0</b>	<b>0</b>	<b>0</b>	<b>46.239.000</b>	<b>44.560.627</b>
<b>30</b>	<b>ЦЕНТАР ЗА ОБУКА</b>	<b>46.239.000</b>	<b>44.560.627</b>	<b>0</b>	<b>0</b>	<b>0</b>	<b>0</b>	<b>0</b>	<b>0</b>	<b>0</b>	<b>0</b>	<b>46.239.000</b>	<b>44.560.627</b>
<b>40</b>	<b>ПЛАТИ И НАДОМЕСТОЦИ</b>	<b>14.729.000</b>	<b>14.632.537</b>	<b>0</b>	<b>0</b>	<b>0</b>	<b>0</b>	<b>0</b>	<b>0</b>	<b>0</b>	<b>0</b>	<b>14.729.000</b>	<b>14.632.537</b>
401	Основни плати	10.117.000	10.078.153	0	0	0	0	0	0	0	0	10.117.000	10.078.153
402	Придонеси за социјално осигурување	4.612.000	4.554.384	0	0	0	0	0	0	0	0	4.612.000	4.554.384
<b>42</b>	<b>СТОКИ И УСЛУГИ</b>	<b>31.510.000</b>	<b>29.928.090</b>	<b>0</b>	<b>0</b>	<b>0</b>	<b>0</b>	<b>0</b>	<b>0</b>	<b>0</b>	<b>0</b>	<b>31.510.000</b>	<b>29.928.090</b>
420	Патни и дневни расходи	10.000	7.353	0	0	0	0	0	0	0	0	10.000	7.353
421	Комунални услуги, греење, комуникација и транспорт	15.670.000	14.253.884	0	0	0	0	0	0	0	0	15.670.000	14.253.884
423	Материјали и ситен инвентар	15.405.000	15.247.323	0	0	0	0	0	0	0	0	15.405.000	15.247.323
424	Поправки и тековно одржување	400.000	398.396	0	0	0	0	0	0	0	0	400.000	398.396
425	Договорни услуги	25.000	21.134	0	0	0	0	0	0	0	0	25.000	21.134
<b>4</b>	<b>ДРЖАВНА БЕЗБЕДНОСТ</b>	<b>248.886.000</b>	<b>247.814.168</b>	<b>0</b>	<b>0</b>	<b>0</b>	<b>0</b>	<b>0</b>	<b>0</b>	<b>0</b>	<b>0</b>	<b>248.886.000</b>	<b>247.814.168</b>
<b>40</b>	<b>ДРЖАВНА БЕЗБЕДНОСТ</b>	<b>248.886.000</b>	<b>247.814.168</b>	<b>0</b>	<b>0</b>	<b>0</b>	<b>0</b>	<b>0</b>	<b>0</b>	<b>0</b>	<b>0</b>	<b>248.886.000</b>	<b>247.814.168</b>
<b>42</b>	<b>СТОКИ И УСЛУГИ</b>	<b>48.886.000</b>	<b>48.101.089</b>	<b>0</b>	<b>0</b>	<b>0</b>	<b>0</b>	<b>0</b>	<b>0</b>	<b>0</b>	<b>0</b>	<b>48.886.000</b>	<b>48.101.089</b>
420	Патни и дневни расходи	3.350.000	3.347.180	0	0	0	0	0	0	0	0	3.350.000	3.347.180

Раздел Програма Подпрограма Категорија Ставка		Б У Џ Е Т 2014												
		Расходи на Основен буџет				Расходи од самофинансирачки активности		Расходи од заеми		Расходи од донации		Вкупно расходи		
		Планирано	Реализирано	Планирано	Реализирано	Планирано	Реализирано	Планирано	Реализирано	Планирано	Реализирано	Планирано	Реализирано	
421	Комунални услуги, греење, комуникација и транспорт	19.430.000	19.429.905	0	0	0	0	0	0	0	0	0	19.430.000	19.429.905
423	Материјали и ситен инвентар	1.523.000	1.522.358	0	0	0	0	0	0	0	0	0	1.523.000	1.522.358
424	Поправки и тековно одржување	12.200.000	12.198.920	0	0	0	0	0	0	0	0	0	12.200.000	12.198.920
425	Договорни услуги	1.283.000	502.726	0	0	0	0	0	0	0	0	0	1.283.000	502.726
426	Други тековни расходи	11.100.000	11.100.000	0	0	0	0	0	0	0	0	0	11.100.000	11.100.000
<b>48</b>	<b>КАПИТАЛНИ РАСХОДИ</b>	<b>200.000.000</b>	<b>199.713.079</b>	<b>0</b>	<b>0</b>	<b>0</b>	<b>0</b>	<b>0</b>	<b>0</b>	<b>0</b>	<b>0</b>	<b>0</b>	<b>200.000.000</b>	<b>199.713.079</b>
480	Купување на опрема и машини	200.000.000	199.713.079	0	0	0	0	0	0	0	0	0	200.000.000	199.713.079
<b>5</b>	<b>ИНТЕГРАЦИЈА ВО НАТО</b>	<b>175.000</b>	<b>74.770</b>	<b>0</b>	<b>0</b>	<b>0</b>	<b>0</b>	<b>0</b>	<b>0</b>	<b>0</b>	<b>0</b>	<b>0</b>	<b>175.000</b>	<b>74.770</b>
<b>50</b>	<b>ИНТЕГРАЦИЈА ВО НАТО</b>	<b>175.000</b>	<b>74.770</b>	<b>0</b>	<b>0</b>	<b>0</b>	<b>0</b>	<b>0</b>	<b>0</b>	<b>0</b>	<b>0</b>	<b>0</b>	<b>175.000</b>	<b>74.770</b>
<b>42</b>	<b>СТОКИ И УСЛУГИ</b>	<b>175.000</b>	<b>74.770</b>	<b>0</b>	<b>0</b>	<b>0</b>	<b>0</b>	<b>0</b>	<b>0</b>	<b>0</b>	<b>0</b>	<b>0</b>	<b>175.000</b>	<b>74.770</b>
420	Патни и дневни расходи	100.000	58.295	0	0	0	0	0	0	0	0	0	100.000	58.295
423	Материјали и ситен инвентар	50.000	1.475	0	0	0	0	0	0	0	0	0	50.000	1.475
425	Договорни услуги	25.000	15.000	0	0	0	0	0	0	0	0	0	25.000	15.000
<b>A</b>	<b>ДЕЦЕНТРАЛИЗАЦИЈА</b>	<b>292.916.000</b>	<b>276.490.423</b>	<b>0</b>	<b>0</b>	<b>0</b>	<b>0</b>	<b>0</b>	<b>0</b>	<b>0</b>	<b>0</b>	<b>0</b>	<b>292.916.000</b>	<b>276.490.423</b>
<b>A2</b>	<b>ПРЕНЕСУВАЊЕ НА НАДЛЕЖНОСТИ НА ЕЛС</b>	<b>292.916.000</b>	<b>276.490.423</b>	<b>0</b>	<b>0</b>	<b>0</b>	<b>0</b>	<b>0</b>	<b>0</b>	<b>0</b>	<b>0</b>	<b>0</b>	<b>292.916.000</b>	<b>276.490.423</b>
<b>44</b>	<b>ТЕКОВНИ ТРАНСФЕРИ ДО ЕДИНИЦИТЕ НА ЛОКАЛНАТА САМОУПРАВА</b>	<b>292.916.000</b>	<b>276.490.423</b>	<b>0</b>	<b>0</b>	<b>0</b>	<b>0</b>	<b>0</b>	<b>0</b>	<b>0</b>	<b>0</b>	<b>0</b>	<b>292.916.000</b>	<b>276.490.423</b>
442	Наменски дотации	292.916.000	276.490.423	0	0	0	0	0	0	0	0	0	292.916.000	276.490.423
<b>Г</b>	<b>ЈАКНЕЊЕ НА ВЛАДЕЕЊЕТО НА ПРАВОТО</b>	<b>6.575.000</b>	<b>2.906.316</b>	<b>0</b>	<b>0</b>	<b>0</b>	<b>0</b>	<b>0</b>	<b>0</b>	<b>0</b>	<b>0</b>	<b>0</b>	<b>6.575.000</b>	<b>2.906.316</b>
<b>Г1</b>	<b>БОРБА ПРОТИВ КОРУПЦИЈА И ОРГАНИЗИРАН КРИМИНАЛ</b>	<b>6.315.000</b>	<b>2.664.443</b>	<b>0</b>	<b>0</b>	<b>0</b>	<b>0</b>	<b>0</b>	<b>0</b>	<b>0</b>	<b>0</b>	<b>0</b>	<b>6.315.000</b>	<b>2.664.443</b>
<b>48</b>	<b>КАПИТАЛНИ РАСХОДИ</b>	<b>6.315.000</b>	<b>2.664.443</b>	<b>0</b>	<b>0</b>	<b>0</b>	<b>0</b>	<b>0</b>	<b>0</b>	<b>0</b>	<b>0</b>	<b>0</b>	<b>6.315.000</b>	<b>2.664.443</b>
480	Купување на опрема и машини	6.315.000	2.664.443	0	0	0	0	0	0	0	0	0	6.315.000	2.664.443
<b>Г2</b>	<b>БОРБА ПРОТИВ ТРГОВИЈА СО ЛУЃЕ И ИЛЕГАЛНА МИГРАЦИЈА</b>	<b>260.000</b>	<b>241.873</b>	<b>0</b>	<b>0</b>	<b>0</b>	<b>0</b>	<b>0</b>	<b>0</b>	<b>0</b>	<b>0</b>	<b>0</b>	<b>260.000</b>	<b>241.873</b>
<b>42</b>	<b>СТОКИ И УСЛУГИ</b>	<b>260.000</b>	<b>241.873</b>	<b>0</b>	<b>0</b>	<b>0</b>	<b>0</b>	<b>0</b>	<b>0</b>	<b>0</b>	<b>0</b>	<b>0</b>	<b>260.000</b>	<b>241.873</b>
423	Материјали и ситен инвентар	80.000	76.658	0	0	0	0	0	0	0	0	0	80.000	76.658
425	Договорни услуги	180.000	165.215	0	0	0	0	0	0	0	0	0	180.000	165.215
<b>М</b>	<b>ИНТЕГРАЦИЈА ВО ЕУ</b>	<b>11.520.000</b>	<b>11.519.424</b>	<b>0</b>	<b>0</b>	<b>0</b>	<b>0</b>	<b>0</b>	<b>0</b>	<b>0</b>	<b>0</b>	<b>0</b>	<b>11.520.000</b>	<b>11.519.424</b>
<b>МА</b>	<b>ПОМОШ ПРИ ТРАНЗИЦИЈА И ИНСТИТУЦИОНАЛНА НАДГРАДБА</b>	<b>11.520.000</b>	<b>11.519.424</b>	<b>0</b>	<b>0</b>	<b>0</b>	<b>0</b>	<b>0</b>	<b>0</b>	<b>0</b>	<b>0</b>	<b>0</b>	<b>11.520.000</b>	<b>11.519.424</b>
<b>42</b>	<b>СТОКИ И УСЛУГИ</b>	<b>11.520.000</b>	<b>11.519.424</b>	<b>0</b>	<b>0</b>	<b>0</b>	<b>0</b>	<b>0</b>	<b>0</b>	<b>0</b>	<b>0</b>	<b>0</b>	<b>11.520.000</b>	<b>11.519.424</b>
425	Договорни услуги	11.520.000	11.519.424	0	0	0	0	0	0	0	0	0	11.520.000	11.519.424

Раздел Програма Подпрограма Категорија Ставка	О П И С	Б У Џ Е Т 2014											
		Расходи на Основен буџет				Расходи од самофинансирачки активности		Расходи од заеми		Расходи од донации		Вкупно расходи	
		Планирано	Реализирано	Планирано	Реализирано	Планирано	Реализирано	Планирано	Реализирано	Планирано	Реализирано	Планирано	Реализирано
<b>07001</b>	<b>МИНИСТЕРСТВО ЗА ПРАВДА</b>	<b>382.322.000</b>	<b>290.804.249</b>	<b>10.000.000</b>	<b>8.838.656</b>	<b>0</b>	<b>0</b>	<b>0</b>	<b>0</b>	<b>0</b>	<b>0</b>	<b>392.322.000</b>	<b>299.642.905</b>
<b>1</b>	<b>АДМИНИСТРАЦИЈА</b>	<b>301.004.000</b>	<b>236.252.824</b>	<b>10.000.000</b>	<b>8.838.656</b>	<b>0</b>	<b>0</b>	<b>0</b>	<b>0</b>	<b>0</b>	<b>0</b>	<b>311.004.000</b>	<b>245.091.480</b>
10	АДМИНИСТРАЦИЈА	301.004.000	236.252.824	10.000.000	8.838.656	0	0	0	0	0	0	311.004.000	245.091.480
<b>3</b>	<b>БИРО ЗА ЗАСТАПУВАЊЕ НА РМ ПРЕД ЕВРОПСКИОТ СУД ЗА ЧОВЕКОВИ ПРАВА</b>	<b>2.559.000</b>	<b>2.368.322</b>	<b>0</b>	<b>0</b>	<b>0</b>	<b>0</b>	<b>0</b>	<b>0</b>	<b>0</b>	<b>0</b>	<b>2.559.000</b>	<b>2.368.322</b>
30	БИРО ЗА ЗАСТАПУВАЊЕ НА РМ ПРЕД ЕВРОПСКИОТ СУД ЗА ЧОВЕКОВИ ПРАВА	2.559.000	2.368.322	0	0	0	0	0	0	0	0	2.559.000	2.368.322
<b>Г</b>	<b>ЈАКНЕЊЕ НА ВЛАДЕЕЊЕТО НА ПРАВОТО</b>	<b>78.582.000</b>	<b>52.033.063</b>	<b>0</b>	<b>0</b>	<b>0</b>	<b>0</b>	<b>0</b>	<b>0</b>	<b>0</b>	<b>0</b>	<b>78.582.000</b>	<b>52.033.063</b>
Г1	БОРБА ПРОТИВ КОРУПЦИЈА И ОРГАНИЗИРАН КРИМИНАЛ	160.000	68.548	0	0	0	0	0	0	0	0	160.000	68.548
ГА	РЕФОРМА НА СУДСТВОТО	78.422.000	51.964.515	0	0	0	0	0	0	0	0	78.422.000	51.964.515
<b>К</b>	<b>РЕФОРМА ВО ЈАВНАТА АДМИНИСТРАЦИЈА</b>	<b>177.000</b>	<b>150.040</b>	<b>0</b>	<b>0</b>	<b>0</b>	<b>0</b>	<b>0</b>	<b>0</b>	<b>0</b>	<b>0</b>	<b>177.000</b>	<b>150.040</b>
К2	СТРУЧНО ОСПОСОБУВАЊЕ И УСОВРШУВАЊЕ	177.000	150.040	0	0	0	0	0	0	0	0	177.000	150.040
<b>РАСХОДИ</b>													
<b>40</b>	<b>ПЛАТИ И НАДОМЕСТОЦИ</b>	<b>94.316.000</b>	<b>93.724.976</b>	<b>0</b>	<b>0</b>	<b>0</b>	<b>0</b>	<b>0</b>	<b>0</b>	<b>0</b>	<b>0</b>	<b>94.316.000</b>	<b>93.724.976</b>
401	Основни плати	68.787.000	68.410.569	0	0	0	0	0	0	0	0	68.787.000	68.410.569
402	Придонеси за социјално осигурување	25.529.000	25.314.407	0	0	0	0	0	0	0	0	25.529.000	25.314.407
<b>42</b>	<b>СТОКИ И УСЛУГИ</b>	<b>55.316.943</b>	<b>48.642.277</b>	<b>7.393.852</b>	<b>6.713.814</b>	<b>0</b>	<b>0</b>	<b>0</b>	<b>0</b>	<b>0</b>	<b>0</b>	<b>62.710.795</b>	<b>55.356.091</b>
420	Патни и дневни расходи	2.536.000	2.141.819	1.165.000	676.082	0	0	0	0	0	0	3.701.000	2.817.901
421	Комунални услуги, греење, комуникација и транспорт	12.464.100	12.464.089	240.000	228.212	0	0	0	0	0	0	12.704.100	12.692.301
423	Материјали и ситен инвентар	800.000	639.474	80.000	12.900	0	0	0	0	0	0	880.000	652.374
424	Поправки и тековно одржување	2.000.000	1.874.794	40.000	4.850	0	0	0	0	0	0	2.040.000	1.879.644
425	Договорни услуги	26.233.000	21.214.793	5.628.852	5.627.721	0	0	0	0	0	0	31.861.852	26.842.514
426	Други тековни расходи	11.283.843	10.307.308	240.000	164.049	0	0	0	0	0	0	11.523.843	10.471.357
<b>46</b>	<b>СУБВЕНЦИИ И ТРАНСФЕРИ</b>	<b>64.416.261</b>	<b>64.402.495</b>	<b>2.067.545</b>	<b>2.032.545</b>	<b>0</b>	<b>0</b>	<b>0</b>	<b>0</b>	<b>0</b>	<b>0</b>	<b>66.483.806</b>	<b>66.435.040</b>
463	Трансфери до невладини организации	51.677.000	51.675.368	0	0	0	0	0	0	0	0	51.677.000	51.675.368
464	Разни трансфери	5.013.000	5.000.866	35.000	0	0	0	0	0	0	0	5.048.000	5.000.866
465	Исплата по извршни исправи	7.726.261	7.726.261	2.032.545	2.032.545	0	0	0	0	0	0	9.758.806	9.758.806
<b>48</b>	<b>КАПИТАЛНИ РАСХОДИ</b>	<b>168.272.796</b>	<b>84.034.501</b>	<b>538.603</b>	<b>92.297</b>	<b>0</b>	<b>0</b>	<b>0</b>	<b>0</b>	<b>0</b>	<b>0</b>	<b>168.811.399</b>	<b>84.126.798</b>
480	Купување на опрема и машини	2.928.900	2.928.873	177.443	32.198	0	0	0	0	0	0	3.106.343	2.961.071
481	Градежни објекти	152.443.896	68.526.641	0	0	0	0	0	0	0	0	152.443.896	68.526.641
483	Купување на мебел	10.400.000	10.110.150	361.160	60.099	0	0	0	0	0	0	10.761.160	10.170.249
485	Вложувања и нефинансиски средства	2.500.000	2.468.837	0	0	0	0	0	0	0	0	2.500.000	2.468.837

Раздел	Програма Подпрограма Категорија Ставка	О П И С	Б У Џ Е Т 2014											
			Расходи на Основен буџет				Расходи од самофинансирачки активности		Расходи од заеми		Расходи од донации		Вкупно расходи	
			Планирано	Реализирано	Планирано	Реализирано	Планирано	Реализирано	Планирано	Реализирано	Планирано	Реализирано	Планирано	Реализирано
1		АДМИНИСТРАЦИЈА	301.004.000	236.252.824	10.000.000	8.838.656	0	0	0	0	0	0	311.004.000	245.091.480
10		<b>АДМИНИСТРАЦИЈА</b>	<b>301.004.000</b>	<b>236.252.824</b>	<b>10.000.000</b>	<b>8.838.656</b>	<b>0</b>	<b>0</b>	<b>0</b>	<b>0</b>	<b>0</b>	<b>0</b>	<b>311.004.000</b>	<b>245.091.480</b>
40		<b>ПЛАТИ И НАДОМЕСТОЦИ</b>	<b>91.904.000</b>	<b>91.465.434</b>	<b>0</b>	<b>0</b>	<b>0</b>	<b>0</b>	<b>0</b>	<b>0</b>	<b>0</b>	<b>0</b>	<b>91.904.000</b>	<b>91.465.434</b>
401		Основни плати	67.027.000	66.761.098	0	0	0	0	0	0	0	0	67.027.000	66.761.098
402		Придонеси за социјално осигурување	24.877.000	24.704.336	0	0	0	0	0	0	0	0	24.877.000	24.704.336
42		<b>СТОКИ И УСЛУГИ</b>	<b>54.832.943</b>	<b>48.314.909</b>	<b>7.393.852</b>	<b>6.713.814</b>	<b>0</b>	<b>0</b>	<b>0</b>	<b>0</b>	<b>0</b>	<b>0</b>	<b>62.226.795</b>	<b>55.028.723</b>
420		Патни и дневни расходи	2.400.000	2.033.659	1.165.000	676.082	0	0	0	0	0	0	3.565.000	2.709.741
421		Комунални услуги, греење, комуникација и транспорт	12.464.100	12.464.089	240.000	228.212	0	0	0	0	0	0	12.704.100	12.692.301
423		Материјали и ситен инвентар	800.000	639.474	80.000	12.900	0	0	0	0	0	0	880.000	652.374
424		Поправки и тековно одржување	2.000.000	1.874.794	40.000	4.850	0	0	0	0	0	0	2.040.000	1.879.644
425		Договорни услуги	25.992.000	21.039.876	5.628.852	5.627.721	0	0	0	0	0	0	31.620.852	26.667.597
426		Други тековни расходи	11.176.843	10.263.017	240.000	164.049	0	0	0	0	0	0	11.416.843	10.427.066
46		<b>СУБВЕНЦИИ И ТРАНСФЕРИ</b>	<b>62.862.175</b>	<b>62.848.409</b>	<b>2.067.545</b>	<b>2.032.545</b>	<b>0</b>	<b>0</b>	<b>0</b>	<b>0</b>	<b>0</b>	<b>0</b>	<b>64.929.720</b>	<b>64.880.954</b>
463		Трансфери до невладини организации	51.677.000	51.675.368	0	0	0	0	0	0	0	0	51.677.000	51.675.368
464		Разни трансфери	5.013.000	5.000.866	35.000	0	0	0	0	0	0	0	5.048.000	5.000.866
465		Исплата по извршни исправи	6.172.175	6.172.175	2.032.545	2.032.545	0	0	0	0	0	0	8.204.720	8.204.720
48		<b>КАПИТАЛНИ РАСХОДИ</b>	<b>91.404.882</b>	<b>33.624.072</b>	<b>538.603</b>	<b>92.297</b>	<b>0</b>	<b>0</b>	<b>0</b>	<b>0</b>	<b>0</b>	<b>0</b>	<b>91.943.485</b>	<b>33.716.369</b>
480		Купување на опрема и машини	2.928.900	2.928.873	177.443	32.198	0	0	0	0	0	0	3.106.343	2.961.071
481		Градежни објекти	85.975.982	28.226.362	0	0	0	0	0	0	0	0	85.975.982	28.226.362
483		Купување на мебел	0	0	361.160	60.099	0	0	0	0	0	0	361.160	60.099
485		Вложувања и нефинансиски средства	2.500.000	2.468.837	0	0	0	0	0	0	0	0	2.500.000	2.468.837
3		<b>БИРО ЗА ЗАСТАПУВАЊЕ НА РМ ПРЕД ЕВРОПСКИОТ СУД ЗА ЧОВЕКОВИ ПРАВА</b>	<b>2.559.000</b>	<b>2.368.322</b>	<b>0</b>	<b>0</b>	<b>0</b>	<b>0</b>	<b>0</b>	<b>0</b>	<b>0</b>	<b>0</b>	<b>2.559.000</b>	<b>2.368.322</b>
30		<b>БИРО ЗА ЗАСТАПУВАЊЕ НА РМ ПРЕД ЕВРОПСКИОТ СУД ЗА ЧОВЕКОВИ ПРАВА</b>	<b>2.559.000</b>	<b>2.368.322</b>	<b>0</b>	<b>0</b>	<b>0</b>	<b>0</b>	<b>0</b>	<b>0</b>	<b>0</b>	<b>0</b>	<b>2.559.000</b>	<b>2.368.322</b>
40		<b>ПЛАТИ И НАДОМЕСТОЦИ</b>	<b>2.412.000</b>	<b>2.259.542</b>	<b>0</b>	<b>0</b>	<b>0</b>	<b>0</b>	<b>0</b>	<b>0</b>	<b>0</b>	<b>0</b>	<b>2.412.000</b>	<b>2.259.542</b>
401		Основни плати	1.760.000	1.649.471	0	0	0	0	0	0	0	0	1.760.000	1.649.471
402		Придонеси за социјално осигурување	652.000	610.071	0	0	0	0	0	0	0	0	652.000	610.071
42		<b>СТОКИ И УСЛУГИ</b>	<b>147.000</b>	<b>108.780</b>	<b>0</b>	<b>0</b>	<b>0</b>	<b>0</b>	<b>0</b>	<b>0</b>	<b>0</b>	<b>0</b>	<b>147.000</b>	<b>108.780</b>
420		Патни и дневни расходи	120.000	108.160	0	0	0	0	0	0	0	0	120.000	108.160
426		Други тековни расходи	27.000	620	0	0	0	0	0	0	0	0	27.000	620
Г		<b>ЈАКНЕЊЕ НА ВЛАДЕЕЊЕТО НА ПРАВОТО</b>	<b>78.582.000</b>	<b>52.033.063</b>	<b>0</b>	<b>0</b>	<b>0</b>	<b>0</b>	<b>0</b>	<b>0</b>	<b>0</b>	<b>0</b>	<b>78.582.000</b>	<b>52.033.063</b>
Г1		<b>БОРБА ПРОТИВ КОРУПЦИЈА И ОРГАНИЗИРАН КРИМИНАЛ</b>	<b>160.000</b>	<b>68.548</b>	<b>0</b>	<b>0</b>	<b>0</b>	<b>0</b>	<b>0</b>	<b>0</b>	<b>0</b>	<b>0</b>	<b>160.000</b>	<b>68.548</b>
42		<b>СТОКИ И УСЛУГИ</b>	<b>160.000</b>	<b>68.548</b>	<b>0</b>	<b>0</b>	<b>0</b>	<b>0</b>	<b>0</b>	<b>0</b>	<b>0</b>	<b>0</b>	<b>160.000</b>	<b>68.548</b>
420		Патни и дневни расходи	16.000	0	0	0	0	0	0	0	0	0	16.000	0
425		Договорни услуги	64.000	24.877	0	0	0	0	0	0	0	0	64.000	24.877
426		Други тековни расходи	80.000	43.671	0	0	0	0	0	0	0	0	80.000	43.671
ГА		<b>РЕФОРМА НА СУДСТВОТО</b>	<b>78.422.000</b>	<b>51.964.515</b>	<b>0</b>	<b>0</b>	<b>0</b>	<b>0</b>	<b>0</b>	<b>0</b>	<b>0</b>	<b>0</b>	<b>78.422.000</b>	<b>51.964.515</b>
46		<b>СУБВЕНЦИИ И ТРАНСФЕРИ</b>	<b>1.554.086</b>	<b>1.554.086</b>	<b>0</b>	<b>0</b>	<b>0</b>	<b>0</b>	<b>0</b>	<b>0</b>	<b>0</b>	<b>0</b>	<b>1.554.086</b>	<b>1.554.086</b>
465		Исплата по извршни исправи	1.554.086	1.554.086	0	0	0	0	0	0	0	0	1.554.086	1.554.086

Раздел Програма Подпрограма Категорија Ставка		О П И С		Б У Џ Е Т 2014											
				Расходи на Основен буџет				Расходи од самофинансирачки активности		Расходи од заеми		Расходи од донации		Вкупно расходи	
				Планирано	Реализирано	Планирано	Реализирано	Планирано	Реализирано	Планирано	Реализирано	Планирано	Реализирано	Планирано	Реализирано
48		<b>КАПИТАЛНИ РАСХОДИ</b>	<b>76.867.914</b>	<b>50.410.429</b>	<b>0</b>	<b>0</b>	<b>0</b>	<b>0</b>	<b>0</b>	<b>0</b>	<b>0</b>	<b>0</b>	<b>76.867.914</b>	<b>50.410.429</b>	
481		Градежни објекти	66.467.914	40.300.279	0	0	0	0	0	0	0	0	66.467.914	40.300.279	
483		Купување на мебел	10.400.000	10.110.150	0	0	0	0	0	0	0	0	10.400.000	10.110.150	
K		РЕФОРМА ВО ЈАВНАТА АДМИНИСТРАЦИЈА	<b>177.000</b>	<b>150.040</b>	<b>0</b>	<b>0</b>	<b>0</b>	<b>0</b>	<b>0</b>	<b>0</b>	<b>0</b>	<b>0</b>	<b>177.000</b>	<b>150.040</b>	
K2		<b>СТРУЧНО ОСПОСОБУВАЊЕ И УСОВРШУВАЊЕ</b>	<b>177.000</b>	<b>150.040</b>	<b>0</b>	<b>0</b>	<b>0</b>	<b>0</b>	<b>0</b>	<b>0</b>	<b>0</b>	<b>0</b>	<b>177.000</b>	<b>150.040</b>	
42		<b>СТОКИ И УСЛУГИ</b>	<b>177.000</b>	<b>150.040</b>	<b>0</b>	<b>0</b>	<b>0</b>	<b>0</b>	<b>0</b>	<b>0</b>	<b>0</b>	<b>0</b>	<b>177.000</b>	<b>150.040</b>	
425		Договорни услуги	177.000	150.040	0	0	0	0	0	0	0	0	177.000	150.040	



Раздел Програма Подпрограма Категорија Ставка	О П И С	Б У Џ Е Т 2014											
		Расходи на Основен буџет				Расходи од самофинансирачки активности		Расходи од заеми		Расходи од донации		Вкупно расходи	
		Планирано	Реализирано	Планирано	Реализирано	Планирано	Реализирано	Планирано	Реализирано	Планирано	Реализирано	Планирано	Реализирано
<b>07002</b>	<b>УПРАВА ЗА ИЗВРШУВАЊЕ НА САНКЦИИ</b>	<b>529.107.000</b>	<b>514.795.104</b>	<b>0</b>	<b>0</b>	<b>18.168.000</b>	<b>9.814.458</b>	<b>183.930.000</b>	<b>89.223.549</b>	<b>0</b>	<b>0</b>	<b>731.205.000</b>	<b>613.833.111</b>

<b>2</b>	<b>САНКЦИИ</b>	<b>12.003.000</b>	<b>10.761.866</b>	<b>0</b>	<b>0</b>	<b>0</b>	<b>0</b>	<b>0</b>	<b>0</b>	<b>0</b>	<b>0</b>	<b>12.003.000</b>	<b>10.761.866</b>
20	САНКЦИИ	12.003.000	10.761.866	0	0	0	0	0	0	0	0	12.003.000	10.761.866
<b>3</b>	<b>КАЗНЕНО-ПОПРАВНИ УСТАНОВИ</b>	<b>517.104.000</b>	<b>504.033.238</b>	<b>0</b>	<b>0</b>	<b>18.168.000</b>	<b>9.814.458</b>	<b>183.930.000</b>	<b>89.223.549</b>	<b>0</b>	<b>0</b>	<b>719.202.000</b>	<b>603.071.245</b>
30	КАЗНЕНО-ПОПРАВНИ УСТАНОВИ	504.815.000	492.956.439	0	0	18.168.000	9.814.458	0	0	0	0	522.983.000	502.770.897
3Б	РЕФОРМИ НА КАЗНЕНО-ПОПРАВНИТЕ УСТАНОВИ	12.289.000	11.076.799	0	0	0	0	183.930.000	89.223.549	0	0	196.219.000	100.300.348

РАСХОДИ													
<b>40</b>	<b>ПЛАТИ И НАДОМЕСТОЦИ</b>	<b>324.053.000</b>	<b>313.635.263</b>	<b>0</b>	<b>0</b>	<b>0</b>	<b>0</b>	<b>0</b>	<b>0</b>	<b>0</b>	<b>0</b>	<b>324.053.000</b>	<b>313.635.263</b>
401	Основни плати	207.877.000	201.871.183	0	0	0	0	0	0	0	0	207.877.000	201.871.183
402	Придонеси за социјално осигурување	88.630.000	86.956.861	0	0	0	0	0	0	0	0	88.630.000	86.956.861
404	Надоместоци	27.546.000	24.807.219	0	0	0	0	0	0	0	0	27.546.000	24.807.219
<b>42</b>	<b>СТОКИ И УСЛУГИ</b>	<b>184.910.012</b>	<b>181.801.235</b>	<b>0</b>	<b>0</b>	<b>13.689.025</b>	<b>6.787.807</b>	<b>5.810.000</b>	<b>3.272.330</b>	<b>0</b>	<b>0</b>	<b>204.409.037</b>	<b>191.861.372</b>
420	Патни и дневни расходи	8.662.328	8.566.304	0	0	160.000	0	0	0	0	0	8.822.328	8.566.304
421	Комунални услуги, греење, комуникација и транспорт	85.333.170	85.042.193	0	0	3.212.957	848.331	240.000	33.469	0	0	88.786.127	85.923.993
423	Материјали и ситен инвентар	72.415.451	70.746.093	0	0	4.934.798	2.291.082	610.000	19.800	0	0	77.960.249	73.056.975
424	Поправки и тековно одржување	5.701.387	5.270.526	0	0	2.220.270	1.215.315	160.000	48.930	0	0	8.081.657	6.534.771
425	Договорни услуги	11.446.179	10.877.842	0	0	1.240.000	835.697	4.000.000	3.129.624	0	0	16.686.179	14.843.163
426	Други тековни расходи	1.351.497	1.298.277	0	0	1.921.000	1.597.382	800.000	40.507	0	0	4.072.497	2.936.166
<b>46</b>	<b>СУБВЕНЦИИ И ТРАНСФЕРИ</b>	<b>7.434.988</b>	<b>7.392.421</b>	<b>0</b>	<b>0</b>	<b>499.885</b>	<b>384.800</b>	<b>0</b>	<b>0</b>	<b>0</b>	<b>0</b>	<b>7.934.873</b>	<b>7.777.221</b>
464	Разни трансфери	1.567.371	1.524.837	0	0	115.000	0	0	0	0	0	1.682.371	1.524.837
465	Исплата по извршни исправи	5.867.617	5.867.584	0	0	384.885	384.800	0	0	0	0	6.252.502	6.252.384
<b>47</b>	<b>СОЦИЈАЛНИ БЕНЕФИЦИИ</b>	<b>1.202.000</b>	<b>1.189.529</b>	<b>0</b>	<b>0</b>	<b>2.393.090</b>	<b>1.794.495</b>	<b>0</b>	<b>0</b>	<b>0</b>	<b>0</b>	<b>3.595.090</b>	<b>2.984.024</b>
471	Социјални надоместоци	1.202.000	1.189.529	0	0	2.393.090	1.794.495	0	0	0	0	3.595.090	2.984.024
<b>48</b>	<b>КАПИТАЛНИ РАСХОДИ</b>	<b>11.507.000</b>	<b>10.776.656</b>	<b>0</b>	<b>0</b>	<b>1.586.000</b>	<b>847.356</b>	<b>178.120.000</b>	<b>85.951.219</b>	<b>0</b>	<b>0</b>	<b>191.213.000</b>	<b>97.575.231</b>
480	Купување на опрема и машини	64.000	63.000	0	0	1.326.000	587.356	6.000.000	780.279	0	0	7.390.000	1.430.635
481	Градежни објекти	10.827.000	10.452.525	0	0	0	0	169.352.000	83.459.080	0	0	180.179.000	93.911.605
482	Други градежни објекти	0	0	0	0	260.000	260.000	0	0	0	0	260.000	260.000
483	Купување на мебел	354.000	0	0	0	0	0	0	0	0	0	354.000	0
486	Купување на возила	262.000	261.131	0	0	0	0	2.768.000	1.711.860	0	0	3.030.000	1.972.991

<b>2</b>	<b>САНКЦИИ</b>	<b>12.003.000</b>	<b>10.761.866</b>	<b>0</b>	<b>0</b>	<b>0</b>	<b>0</b>	<b>0</b>	<b>0</b>	<b>0</b>	<b>0</b>	<b>12.003.000</b>	<b>10.761.866</b>
<b>20</b>	<b>САНКЦИИ</b>	<b>12.003.000</b>	<b>10.761.866</b>	<b>0</b>	<b>0</b>	<b>0</b>	<b>0</b>	<b>0</b>	<b>0</b>	<b>0</b>	<b>0</b>	<b>12.003.000</b>	<b>10.761.866</b>

Раздел Програма Подпрограма Категорија Ставка		Б У Џ Е Т 2014											
		Расходи на Основен буџет				Расходи од самофинансирачки активности		Расходи од заеми		Расходи од донации		Вкупно расходи	
		Планирано	Реализирано	Планирано	Реализирано	Планирано	Реализирано	Планирано	Реализирано	Планирано	Реализирано	Планирано	Реализирано
<b>40</b>	<b>ПЛАТИ И НАДОМЕСТОЦИ</b>	<b>9.900.000</b>	<b>9.329.520</b>	<b>0</b>	<b>0</b>	<b>0</b>	<b>0</b>	<b>0</b>	<b>0</b>	<b>0</b>	<b>0</b>	<b>9.900.000</b>	<b>9.329.520</b>
401	Основни плати	7.200.000	6.810.575	0	0	0	0	0	0	0	0	7.200.000	6.810.575
402	Придонеси за социјално осигурување	2.700.000	2.518.945	0	0	0	0	0	0	0	0	2.700.000	2.518.945
<b>42</b>	<b>СТОКИ И УСЛУГИ</b>	<b>1.991.000</b>	<b>1.321.379</b>	<b>0</b>	<b>0</b>	<b>0</b>	<b>0</b>	<b>0</b>	<b>0</b>	<b>0</b>	<b>0</b>	<b>1.991.000</b>	<b>1.321.379</b>
420	Патни и дневни расходи	104.000	71.080	0	0	0	0	0	0	0	0	104.000	71.080
421	Комунални услуги, греење, комуникација и транспорт	960.000	722.653	0	0	0	0	0	0	0	0	960.000	722.653
423	Материјали и ситен инвентар	80.000	70.216	0	0	0	0	0	0	0	0	80.000	70.216
424	Поправки и тековно одржување	295.000	24.662	0	0	0	0	0	0	0	0	295.000	24.662
425	Договорни услуги	250.000	141.280	0	0	0	0	0	0	0	0	250.000	141.280
426	Други тековни расходи	302.000	291.488	0	0	0	0	0	0	0	0	302.000	291.488
<b>46</b>	<b>СУБВЕНЦИИ И ТРАНСФЕРИ</b>	<b>48.000</b>	<b>47.967</b>	<b>0</b>	<b>0</b>	<b>0</b>	<b>0</b>	<b>0</b>	<b>0</b>	<b>0</b>	<b>0</b>	<b>48.000</b>	<b>47.967</b>
465	Исплата по извршни исправи	48.000	47.967	0	0	0	0	0	0	0	0	48.000	47.967
<b>48</b>	<b>КАПИТАЛНИ РАСХОДИ</b>	<b>64.000</b>	<b>63.000</b>	<b>0</b>	<b>0</b>	<b>0</b>	<b>0</b>	<b>0</b>	<b>0</b>	<b>0</b>	<b>0</b>	<b>64.000</b>	<b>63.000</b>
480	Купување на опрема и машини	64.000	63.000	0	0	0	0	0	0	0	0	64.000	63.000
<b>3</b>	<b>КАЗНЕНО-ПОПРАВНИ УСТАНОВИ</b>	<b>517.104.000</b>	<b>504.033.238</b>	<b>0</b>	<b>0</b>	<b>18.168.000</b>	<b>9.814.458</b>	<b>183.930.000</b>	<b>89.223.549</b>	<b>0</b>	<b>0</b>	<b>719.202.000</b>	<b>603.071.245</b>
<b>30</b>	<b>КАЗНЕНО-ПОПРАВНИ УСТАНОВИ</b>	<b>504.815.000</b>	<b>492.956.439</b>	<b>0</b>	<b>0</b>	<b>18.168.000</b>	<b>9.814.458</b>	<b>0</b>	<b>0</b>	<b>0</b>	<b>0</b>	<b>522.983.000</b>	<b>502.770.897</b>
<b>40</b>	<b>ПЛАТИ И НАДОМЕСТОЦИ</b>	<b>314.153.000</b>	<b>304.305.743</b>	<b>0</b>	<b>0</b>	<b>0</b>	<b>0</b>	<b>0</b>	<b>0</b>	<b>0</b>	<b>0</b>	<b>314.153.000</b>	<b>304.305.743</b>
401	Основни плати	200.677.000	195.060.608	0	0	0	0	0	0	0	0	200.677.000	195.060.608
402	Придонеси за социјално осигурување	85.930.000	84.437.916	0	0	0	0	0	0	0	0	85.930.000	84.437.916
404	Надоместоци	27.546.000	24.807.219	0	0	0	0	0	0	0	0	27.546.000	24.807.219
<b>42</b>	<b>СТОКИ И УСЛУГИ</b>	<b>181.719.012</b>	<b>180.116.713</b>	<b>0</b>	<b>0</b>	<b>13.689.025</b>	<b>6.787.807</b>	<b>0</b>	<b>0</b>	<b>0</b>	<b>0</b>	<b>195.408.037</b>	<b>186.904.520</b>
420	Патни и дневни расходи	8.558.328	8.495.224	0	0	160.000	0	0	0	0	0	8.718.328	8.495.224
421	Комунални услуги, греење, комуникација и транспорт	84.323.170	84.314.199	0	0	3.212.957	848.331	0	0	0	0	87.536.127	85.162.530
423	Материјали и ситен инвентар	72.185.451	70.674.934	0	0	4.934.798	2.291.082	0	0	0	0	77.120.249	72.966.016
424	Поправки и тековно одржување	5.256.387	5.238.934	0	0	2.220.270	1.215.315	0	0	0	0	7.476.657	6.454.249
425	Договорни услуги	10.396.179	10.394.320	0	0	1.240.000	835.697	0	0	0	0	11.636.179	11.230.017
426	Други тековни расходи	999.497	999.102	0	0	1.921.000	1.597.382	0	0	0	0	2.920.497	2.596.484
<b>46</b>	<b>СУБВЕНЦИИ И ТРАНСФЕРИ</b>	<b>7.386.988</b>	<b>7.344.454</b>	<b>0</b>	<b>0</b>	<b>499.885</b>	<b>384.800</b>	<b>0</b>	<b>0</b>	<b>0</b>	<b>0</b>	<b>7.886.873</b>	<b>7.729.254</b>
464	Разни трансфери	1.567.371	1.524.837	0	0	115.000	0	0	0	0	0	1.682.371	1.524.837
465	Исплата по извршни исправи	5.819.617	5.819.617	0	0	384.885	384.800	0	0	0	0	6.204.502	6.204.417
<b>47</b>	<b>СОЦИЈАЛНИ БЕНЕФИЦИИ</b>	<b>1.202.000</b>	<b>1.189.529</b>	<b>0</b>	<b>0</b>	<b>2.393.090</b>	<b>1.794.495</b>	<b>0</b>	<b>0</b>	<b>0</b>	<b>0</b>	<b>3.595.090</b>	<b>2.984.024</b>
471	Социјални надоместоци	1.202.000	1.189.529	0	0	2.393.090	1.794.495	0	0	0	0	3.595.090	2.984.024
<b>48</b>	<b>КАПИТАЛНИ РАСХОДИ</b>	<b>354.000</b>	<b>0</b>	<b>0</b>	<b>0</b>	<b>1.586.000</b>	<b>847.356</b>	<b>0</b>	<b>0</b>	<b>0</b>	<b>0</b>	<b>1.940.000</b>	<b>847.356</b>
480	Купување на опрема и машини	0	0	0	0	1.326.000	587.356	0	0	0	0	1.326.000	587.356
482	Други градежни објекти	0	0	0	0	260.000	260.000	0	0	0	0	260.000	260.000
483	Купување на мебел	354.000	0	0	0	0	0	0	0	0	0	354.000	0
<b>35</b>	<b>РЕФОРМИ НА КАЗНЕНО-ПОПРАВНИТЕ УСТАНОВИ</b>	<b>12.289.000</b>	<b>11.076.799</b>	<b>0</b>	<b>0</b>	<b>0</b>	<b>0</b>	<b>183.930.000</b>	<b>89.223.549</b>	<b>0</b>	<b>0</b>	<b>196.219.000</b>	<b>100.300.348</b>
<b>42</b>	<b>СТОКИ И УСЛУГИ</b>	<b>1.200.000</b>	<b>363.143</b>	<b>0</b>	<b>0</b>	<b>0</b>	<b>0</b>	<b>5.810.000</b>	<b>3.272.330</b>	<b>0</b>	<b>0</b>	<b>7.010.000</b>	<b>3.635.473</b>
421	Комунални услуги, греење, комуникација и транспорт	50.000	5.341	0	0	0	0	240.000	33.469	0	0	290.000	38.810

Раздел Програма Подпрограма Категорија Ставка		О П И С		Б У Џ Е Т 2014											
				Расходи на Основен буџет				Расходи од самофинансирачки активности		Расходи од заеми		Расходи од донации		Вкупно расходи	
				Планирано	Реализирано	Планирано	Реализирано	Планирано	Реализирано	Планирано	Реализирано	Планирано	Реализирано	Планирано	Реализирано
423	Материјали и ситен инвентар	150.000	943	0	0	0	0	610.000	19.800	0	0	760.000	20.743		
424	Поправки и тековно одржување	150.000	6.930	0	0	0	0	160.000	48.930	0	0	310.000	55.860		
425	Договорни услуги	800.000	342.242	0	0	0	0	4.000.000	3.129.624	0	0	4.800.000	3.471.866		
426	Други тековни расходи	50.000	7.687	0	0	0	0	800.000	40.507	0	0	850.000	48.194		
<b>48</b>	<b>КАПИТАЛНИ РАСХОДИ</b>	<b>11.089.000</b>	<b>10.713.656</b>	<b>0</b>	<b>0</b>	<b>0</b>	<b>0</b>	<b>178.120.000</b>	<b>85.951.219</b>	<b>0</b>	<b>0</b>	<b>189.209.000</b>	<b>96.664.875</b>		
480	Купување на опрема и машини	0	0	0	0	0	0	6.000.000	780.279	0	0	6.000.000	780.279		
481	Градежни објекти	10.827.000	10.452.525	0	0	0	0	169.352.000	83.459.080	0	0	180.179.000	93.911.605		
486	Купување на возила	262.000	261.131	0	0	0	0	2.768.000	1.711.860	0	0	3.030.000	1.972.991		

Раздел Програма Подпрограма Категорија Ставка	О П И С	Б У Џ Е Т 2014											
		Расходи на Основен буџет				Расходи од самофинансирачки активности		Расходи од заеми		Расходи од донации		Вкупно расходи	
		Планирано	Реализирано	Планирано	Реализирано	Планирано	Реализирано	Планирано	Реализирано	Планирано	Реализирано	Планирано	Реализирано
<b>07003</b>	<b>УПРАВА ЗА ВОДЕЊЕ НА МАТИЧНИТЕ КНИГИ</b>	<b>161.827.000</b>	<b>154.213.973</b>	<b>37.035.000</b>	<b>28.605.702</b>	<b>0</b>	<b>0</b>	<b>0</b>	<b>0</b>	<b>0</b>	<b>0</b>	<b>198.862.000</b>	<b>182.819.675</b>
<b>2</b>	<b>УПРАВА ЗА ВОДЕЊЕ НА МАТИЧНИТЕ КНИГИ</b>	<b>161.827.000</b>	<b>154.213.973</b>	<b>37.035.000</b>	<b>28.605.702</b>	<b>0</b>	<b>0</b>	<b>0</b>	<b>0</b>	<b>0</b>	<b>0</b>	<b>198.862.000</b>	<b>182.819.675</b>
20	УПРАВА ЗА ВОДЕЊЕ НА МАТИЧНИТЕ КНИГИ	145.327.000	137.716.518	37.035.000	28.605.702	0	0	0	0	0	0	182.362.000	166.322.220
2A	РЕКОНСТРУКЦИЈА И ОПРЕМУВАЊЕ НА ПОДРАЧНИ ОДДЕЛЕНИЈА, ПОДРАЧНИ И МЕСНИ КАНЦЕЛАРИИ	16.500.000	16.497.455	0	0	0	0	0	0	0	0	16.500.000	16.497.455
<b>РАСХОДИ</b>													
<b>40</b>	<b>ПЛАТИ И НАДОМЕСТОЦИ</b>	<b>141.152.000</b>	<b>134.188.299</b>	<b>5.353.000</b>	<b>4.419.374</b>	<b>0</b>	<b>0</b>	<b>0</b>	<b>0</b>	<b>0</b>	<b>0</b>	<b>146.505.000</b>	<b>138.607.673</b>
401	Основни плати	103.162.000	97.951.625	3.908.000	3.224.818	0	0	0	0	0	0	107.070.000	101.176.443
402	Придонеси за социјално осигурување	37.990.000	36.236.674	1.445.000	1.194.556	0	0	0	0	0	0	39.435.000	37.431.230
<b>42</b>	<b>СТОКИ И УСЛУГИ</b>	<b>3.050.000</b>	<b>3.021.013</b>	<b>25.132.000</b>	<b>20.556.164</b>	<b>0</b>	<b>0</b>	<b>0</b>	<b>0</b>	<b>0</b>	<b>0</b>	<b>28.182.000</b>	<b>23.577.177</b>
420	Патни и дневни расходи	0	0	436.000	160.000	0	0	0	0	0	0	436.000	160.000
421	Комунални услуги, греење, комуникација и транспорт	1.500.000	1.495.935	9.599.000	9.589.367	0	0	0	0	0	0	11.099.000	11.085.302
423	Материјали и ситен инвентар	800.000	782.340	6.000.000	4.644.662	0	0	0	0	0	0	6.800.000	5.427.002
424	Поправки и тековно одржување	100.000	93.837	2.397.000	524.443	0	0	0	0	0	0	2.497.000	618.280
425	Договорни услуги	650.000	648.901	6.000.000	5.001.222	0	0	0	0	0	0	6.650.000	5.650.123
426	Други тековни расходи	0	0	700.000	636.470	0	0	0	0	0	0	700.000	636.470
<b>46</b>	<b>СУБВЕНЦИИ И ТРАНСФЕРИ</b>	<b>1.125.000</b>	<b>507.206</b>	<b>0</b>	<b>0</b>	<b>0</b>	<b>0</b>	<b>0</b>	<b>0</b>	<b>0</b>	<b>0</b>	<b>1.125.000</b>	<b>507.206</b>
464	Разни трансфери	1.125.000	507.206	0	0	0	0	0	0	0	0	1.125.000	507.206
<b>48</b>	<b>КАПИТАЛНИ РАСХОДИ</b>	<b>16.500.000</b>	<b>16.497.455</b>	<b>6.550.000</b>	<b>3.630.164</b>	<b>0</b>	<b>0</b>	<b>0</b>	<b>0</b>	<b>0</b>	<b>0</b>	<b>23.050.000</b>	<b>20.127.619</b>
480	Купување на опрема и машини	12.500.000	12.497.455	1.900.000	209.730	0	0	0	0	0	0	14.400.000	12.707.185
481	Градежни објекти	0	0	2.250.000	1.382.638	0	0	0	0	0	0	2.250.000	1.382.638
483	Купување на мебел	0	0	1.600.000	1.237.796	0	0	0	0	0	0	1.600.000	1.237.796
485	Вложувања и нефинансиски средства	4.000.000	4.000.000	800.000	800.000	0	0	0	0	0	0	4.800.000	4.800.000
<b>2</b>	<b>УПРАВА ЗА ВОДЕЊЕ НА МАТИЧНИТЕ КНИГИ</b>	<b>161.827.000</b>	<b>154.213.973</b>	<b>37.035.000</b>	<b>28.605.702</b>	<b>0</b>	<b>0</b>	<b>0</b>	<b>0</b>	<b>0</b>	<b>0</b>	<b>198.862.000</b>	<b>182.819.675</b>
<b>20</b>	<b>УПРАВА ЗА ВОДЕЊЕ НА МАТИЧНИТЕ КНИГИ</b>	<b>145.327.000</b>	<b>137.716.518</b>	<b>37.035.000</b>	<b>28.605.702</b>	<b>0</b>	<b>0</b>	<b>0</b>	<b>0</b>	<b>0</b>	<b>0</b>	<b>182.362.000</b>	<b>166.322.220</b>
<b>40</b>	<b>ПЛАТИ И НАДОМЕСТОЦИ</b>	<b>141.152.000</b>	<b>134.188.299</b>	<b>5.353.000</b>	<b>4.419.374</b>	<b>0</b>	<b>0</b>	<b>0</b>	<b>0</b>	<b>0</b>	<b>0</b>	<b>146.505.000</b>	<b>138.607.673</b>
401	Основни плати	103.162.000	97.951.625	3.908.000	3.224.818	0	0	0	0	0	0	107.070.000	101.176.443
402	Придонеси за социјално осигурување	37.990.000	36.236.674	1.445.000	1.194.556	0	0	0	0	0	0	39.435.000	37.431.230
<b>42</b>	<b>СТОКИ И УСЛУГИ</b>	<b>3.050.000</b>	<b>3.021.013</b>	<b>25.132.000</b>	<b>20.556.164</b>	<b>0</b>	<b>0</b>	<b>0</b>	<b>0</b>	<b>0</b>	<b>0</b>	<b>28.182.000</b>	<b>23.577.177</b>
420	Патни и дневни расходи	0	0	436.000	160.000	0	0	0	0	0	0	436.000	160.000
421	Комунални услуги, греење, комуникација и транспорт	1.500.000	1.495.935	9.599.000	9.589.367	0	0	0	0	0	0	11.099.000	11.085.302
423	Материјали и ситен инвентар	800.000	782.340	6.000.000	4.644.662	0	0	0	0	0	0	6.800.000	5.427.002

Раздел Програма Подпрограма Категорија Ставка		О П И С		Б У Џ Е Т 2014											
				Расходи на Основен буџет				Расходи од самофинансирачки активности		Расходи од заеми		Расходи од донации		Вкупно расходи	
				Планирано	Реализирано	Планирано	Реализирано	Планирано	Реализирано	Планирано	Реализирано	Планирано	Реализирано	Планирано	Реализирано
424	Поправки и тековно одржување	100.000	93.837	2.397.000	524.443	0	0	0	0	0	0	2.497.000	618.280		
425	Договорни услуги	650.000	648.901	6.000.000	5.001.222	0	0	0	0	0	0	6.650.000	5.650.123		
426	Други тековни расходи	0	0	700.000	636.470	0	0	0	0	0	0	700.000	636.470		
<b>46</b>	<b>СУБВЕНЦИИ И ТРАНСФЕРИ</b>	<b>1.125.000</b>	<b>507.206</b>	<b>0</b>	<b>0</b>	<b>0</b>	<b>0</b>	<b>0</b>	<b>0</b>	<b>0</b>	<b>0</b>	<b>1.125.000</b>	<b>507.206</b>		
464	Разни трансфери	1.125.000	507.206	0	0	0	0	0	0	0	0	1.125.000	507.206		
<b>48</b>	<b>КАПИТАЛНИ РАСХОДИ</b>	<b>0</b>	<b>0</b>	<b>6.550.000</b>	<b>3.630.164</b>	<b>0</b>	<b>0</b>	<b>0</b>	<b>0</b>	<b>0</b>	<b>0</b>	<b>6.550.000</b>	<b>3.630.164</b>		
480	Купување на опрема и машини	0	0	1.900.000	209.730	0	0	0	0	0	0	1.900.000	209.730		
481	Градежни објекти	0	0	2.250.000	1.382.638	0	0	0	0	0	0	2.250.000	1.382.638		
483	Купување на мебел	0	0	1.600.000	1.237.796	0	0	0	0	0	0	1.600.000	1.237.796		
485	Вложувања и нефинансиски средства	0	0	800.000	800.000	0	0	0	0	0	0	800.000	800.000		
<b>2A</b>	<b>РЕКОНСТРУКЦИЈА И ОПРЕМУВАЊЕ НА ПОДРАЧНИ ОДДЕЛЕНИЈА, ПОДРАЧНИ И МЕСНИ КАНЦЕЛАРИИ</b>	<b>16.500.000</b>	<b>16.497.455</b>	<b>0</b>	<b>0</b>	<b>0</b>	<b>0</b>	<b>0</b>	<b>0</b>	<b>0</b>	<b>0</b>	<b>16.500.000</b>	<b>16.497.455</b>		
<b>48</b>	<b>КАПИТАЛНИ РАСХОДИ</b>	<b>16.500.000</b>	<b>16.497.455</b>	<b>0</b>	<b>0</b>	<b>0</b>	<b>0</b>	<b>0</b>	<b>0</b>	<b>0</b>	<b>0</b>	<b>16.500.000</b>	<b>16.497.455</b>		
480	Купување на опрема и машини	12.500.000	12.497.455	0	0	0	0	0	0	0	0	12.500.000	12.497.455		
485	Вложувања и нефинансиски средства	4.000.000	4.000.000	0	0	0	0	0	0	0	0	4.000.000	4.000.000		

Раздел Програма Подпрограма Категорија Ставка		Б У Џ Е Т 2014											
		Расходи на Основен буџет				Расходи од самофинансирачки активности		Расходи од заеми		Расходи од донации		Вкупно расходи	
		Планирано	Реализирано	Планирано	Реализирано	Планирано	Реализирано	Планирано	Реализирано	Планирано	Реализирано	Планирано	Реализирано
<b>08001</b>	<b>МИНИСТЕРСТВО ЗА НАДВОРЕШНИ РАБОТИ</b>	<b>1.095.889.000</b>	<b>1.017.983.447</b>	<b>0</b>	<b>0</b>	<b>0</b>	<b>0</b>	<b>0</b>	<b>0</b>	<b>452.000</b>	<b>137.895</b>	<b>1.096.341.000</b>	<b>1.018.121.342</b>
<b>1</b>	<b>АДМИНИСТРАЦИЈА</b>	<b>315.722.000</b>	<b>304.606.604</b>	<b>0</b>	<b>0</b>	<b>0</b>	<b>0</b>	<b>0</b>	<b>0</b>	<b>452.000</b>	<b>137.895</b>	<b>316.174.000</b>	<b>304.744.499</b>
10	АДМИНИСТРАЦИЈА	315.722.000	304.606.604	0	0	0	0	0	0	452.000	137.895	316.174.000	304.744.499
<b>2</b>	<b>ДИПЛОМАТСКИ И КОНЗУЛАРНИ ПРЕТСТАВНИШТВА</b>	<b>772.392.000</b>	<b>707.102.306</b>	<b>0</b>	<b>0</b>	<b>0</b>	<b>0</b>	<b>0</b>	<b>0</b>	<b>0</b>	<b>0</b>	<b>772.392.000</b>	<b>707.102.306</b>
20	ДИПЛОМАТСКИ И КОНЗУЛАРНИ ПРЕТСТАВНИШТВА	769.198.000	704.430.079	0	0	0	0	0	0	0	0	769.198.000	704.430.079
22	ИСПОМОШ ВО ДКП	3.194.000	2.672.227	0	0	0	0	0	0	0	0	3.194.000	2.672.227
<b>3</b>	<b>ИСЕЛЕНИШТВО</b>	<b>4.300.000</b>	<b>3.196.943</b>	<b>0</b>	<b>0</b>	<b>0</b>	<b>0</b>	<b>0</b>	<b>0</b>	<b>0</b>	<b>0</b>	<b>4.300.000</b>	<b>3.196.943</b>
30	ИСЕЛЕНИШТВО	4.300.000	3.196.943	0	0	0	0	0	0	0	0	4.300.000	3.196.943
<b>4</b>	<b>ДИПЛОМАТСКА ЕДУКАЦИЈА И ЈАВНА ДИПЛОМАТИЈА</b>	<b>3.375.000</b>	<b>3.069.844</b>	<b>0</b>	<b>0</b>	<b>0</b>	<b>0</b>	<b>0</b>	<b>0</b>	<b>0</b>	<b>0</b>	<b>3.375.000</b>	<b>3.069.844</b>
41	ЈАВНА ДИПЛОМАТИЈА	3.275.000	2.971.209	0	0	0	0	0	0	0	0	3.275.000	2.971.209
43	ДЕМАРКАЦИЈА И ОДРЖУВАЊЕ НА ГРАНИЦИТЕ НА РМ	100.000	98.635	0	0	0	0	0	0	0	0	100.000	98.635
<b>К</b>	<b>РЕФОРМА ВО ЈАВНАТА АДМИНИСТРАЦИЈА</b>	<b>100.000</b>	<b>7.750</b>	<b>0</b>	<b>0</b>	<b>0</b>	<b>0</b>	<b>0</b>	<b>0</b>	<b>0</b>	<b>0</b>	<b>100.000</b>	<b>7.750</b>
К2	СТРУЧНО ОСПОСОБУВАЊЕ И УСОВРШУВАЊЕ	100.000	7.750	0	0	0	0	0	0	0	0	100.000	7.750
<b>РАСХОДИ</b>													
<b>40</b>	<b>ПЛАТИ И НАДОМЕСТОЦИ</b>	<b>440.124.000</b>	<b>422.022.375</b>	<b>0</b>	<b>0</b>	<b>0</b>	<b>0</b>	<b>0</b>	<b>0</b>	<b>0</b>	<b>0</b>	<b>440.124.000</b>	<b>422.022.375</b>
401	Основни плати	372.060.000	354.770.304	0	0	0	0	0	0	0	0	372.060.000	354.770.304
402	Придонеси за социјално осигурување	68.064.000	67.252.071	0	0	0	0	0	0	0	0	68.064.000	67.252.071
<b>42</b>	<b>СТОКИ И УСЛУГИ</b>	<b>622.630.296</b>	<b>566.969.589</b>	<b>0</b>	<b>0</b>	<b>0</b>	<b>0</b>	<b>0</b>	<b>0</b>	<b>452.000</b>	<b>137.895</b>	<b>623.082.296</b>	<b>567.107.484</b>
420	Патни и дневни расходи	41.887.000	38.305.164	0	0	0	0	0	0	100.000	0	41.987.000	38.305.164
421	Комунални услуги, греење, комуникација и транспорт	87.400.000	80.789.182	0	0	0	0	0	0	0	0	87.400.000	80.789.182
423	Материјали и ситен инвентар	11.250.000	10.677.616	0	0	0	0	0	0	90.000	56.167	11.340.000	10.733.783
424	Поправки и тековно одржување	13.950.000	9.762.482	0	0	0	0	0	0	0	0	13.950.000	9.762.482
425	Договорни услуги	391.089.296	351.799.086	0	0	0	0	0	0	0	0	391.089.296	351.799.086
426	Други тековни расходи	77.054.000	75.636.059	0	0	0	0	0	0	262.000	81.728	77.316.000	75.717.787
<b>46</b>	<b>СУБВЕНЦИИ И ТРАНСФЕРИ</b>	<b>1.817.704</b>	<b>1.386.295</b>	<b>0</b>	<b>0</b>	<b>0</b>	<b>0</b>	<b>0</b>	<b>0</b>	<b>0</b>	<b>0</b>	<b>1.817.704</b>	<b>1.386.295</b>
464	Разни трансфери	1.118.000	686.591	0	0	0	0	0	0	0	0	1.118.000	686.591
465	Исплата по извршни исправи	699.704	699.704	0	0	0	0	0	0	0	0	699.704	699.704
<b>48</b>	<b>КАПИТАЛНИ РАСХОДИ</b>	<b>31.317.000</b>	<b>27.605.188</b>	<b>0</b>	<b>0</b>	<b>0</b>	<b>0</b>	<b>0</b>	<b>0</b>	<b>0</b>	<b>0</b>	<b>31.317.000</b>	<b>27.605.188</b>
480	Купување на опрема и машини	7.532.000	7.104.265	0	0	0	0	0	0	0	0	7.532.000	7.104.265
483	Купување на мебел	2.700.000	1.180.347	0	0	0	0	0	0	0	0	2.700.000	1.180.347

Раздел	Програма Подпрограма Категорија Ставка	О П И С	Б У Џ Е Т 2014											
			Расходи на Основен буџет				Расходи од самофинансирачки активности		Расходи од заеми		Расходи од донации		Вкупно расходи	
			Планирано	Реализирано	Планирано	Реализирано	Планирано	Реализирано	Планирано	Реализирано	Планирано	Реализирано	Планирано	Реализирано
485		Вложувања и нефинансиски средства	1.600.000	298.656	0	0	0	0	0	0	0	0	1.600.000	298.656
486		Купување на возила	19.485.000	19.021.920	0	0	0	0	0	0	0	0	19.485.000	19.021.920
<b>1</b>		<b>АДМИНИСТРАЦИЈА</b>	<b>315.722.000</b>	<b>304.606.604</b>	<b>0</b>	<b>0</b>	<b>0</b>	<b>0</b>	<b>0</b>	<b>0</b>	<b>452.000</b>	<b>137.895</b>	<b>316.174.000</b>	<b>304.744.499</b>
<b>10</b>		<b>АДМИНИСТРАЦИЈА</b>	<b>315.722.000</b>	<b>304.606.604</b>	<b>0</b>	<b>0</b>	<b>0</b>	<b>0</b>	<b>0</b>	<b>0</b>	<b>452.000</b>	<b>137.895</b>	<b>316.174.000</b>	<b>304.744.499</b>
<b>40</b>		<b>ПЛАТИ И НАДОМЕСТОЦИ</b>	<b>173.086.000</b>	<b>172.528.335</b>	<b>0</b>	<b>0</b>	<b>0</b>	<b>0</b>	<b>0</b>	<b>0</b>	<b>0</b>	<b>0</b>	<b>173.086.000</b>	<b>172.528.335</b>
401		Основни плати	126.340.000	125.923.559	0	0	0	0	0	0	0	0	126.340.000	125.923.559
402		Придонеси за социјално осигурување	46.746.000	46.604.776	0	0	0	0	0	0	0	0	46.746.000	46.604.776
<b>42</b>		<b>СТОКИ И УСЛУГИ</b>	<b>132.166.296</b>	<b>123.933.240</b>	<b>0</b>	<b>0</b>	<b>0</b>	<b>0</b>	<b>0</b>	<b>452.000</b>	<b>137.895</b>	<b>0</b>	<b>132.618.296</b>	<b>124.071.135</b>
420		Патни и дневни расходи	28.312.000	25.956.305	0	0	0	0	0	100.000	0	0	28.412.000	25.956.305
421		Комунални услуги, греење, комуникација и транспорт	30.900.000	27.258.078	0	0	0	0	0	0	0	0	30.900.000	27.258.078
423		Материјали и ситен инвентар	4.550.000	4.469.139	0	0	0	0	0	90.000	56.167	0	4.640.000	4.525.306
424		Поправки и тековно одржување	3.950.000	3.471.848	0	0	0	0	0	0	0	0	3.950.000	3.471.848
425		Договорни услуги	5.700.296	4.049.877	0	0	0	0	0	0	0	0	5.700.296	4.049.877
426		Други тековни расходи	58.754.000	58.727.993	0	0	0	0	0	262.000	81.728	0	59.016.000	58.809.721
<b>46</b>		<b>СУБВЕНЦИИ И ТРАНСФЕРИ</b>	<b>1.817.704</b>	<b>1.386.295</b>	<b>0</b>	<b>0</b>	<b>0</b>	<b>0</b>	<b>0</b>	<b>0</b>	<b>0</b>	<b>0</b>	<b>1.817.704</b>	<b>1.386.295</b>
464		Разни трансфери	1.118.000	686.591	0	0	0	0	0	0	0	0	1.118.000	686.591
465		Исплата по извршни исправи	699.704	699.704	0	0	0	0	0	0	0	0	699.704	699.704
<b>48</b>		<b>КАПИТАЛНИ РАСХОДИ</b>	<b>8.652.000</b>	<b>6.758.734</b>	<b>0</b>	<b>0</b>	<b>0</b>	<b>0</b>	<b>0</b>	<b>0</b>	<b>0</b>	<b>0</b>	<b>8.652.000</b>	<b>6.758.734</b>
480		Купување на опрема и машини	6.092.000	5.708.070	0	0	0	0	0	0	0	0	6.092.000	5.708.070
483		Купување на мебел	600.000	397.780	0	0	0	0	0	0	0	0	600.000	397.780
485		Вложувања и нефинансиски средства	1.600.000	298.656	0	0	0	0	0	0	0	0	1.600.000	298.656
486		Купување на возила	360.000	354.228	0	0	0	0	0	0	0	0	360.000	354.228
<b>2</b>		<b>ДИПЛОМАТСКИ И КОНЗУЛАРНИ ПРЕТСТАВНИШТВА</b>	<b>772.392.000</b>	<b>707.102.306</b>	<b>0</b>	<b>0</b>	<b>0</b>	<b>0</b>	<b>0</b>	<b>0</b>	<b>0</b>	<b>0</b>	<b>772.392.000</b>	<b>707.102.306</b>
<b>20</b>		<b>ДИПЛОМАТСКИ И КОНЗУЛАРНИ ПРЕТСТАВНИШТВА</b>	<b>769.198.000</b>	<b>704.430.079</b>	<b>0</b>	<b>0</b>	<b>0</b>	<b>0</b>	<b>0</b>	<b>0</b>	<b>0</b>	<b>0</b>	<b>769.198.000</b>	<b>704.430.079</b>
<b>40</b>		<b>ПЛАТИ И НАДОМЕСТОЦИ</b>	<b>265.144.000</b>	<b>247.740.220</b>	<b>0</b>	<b>0</b>	<b>0</b>	<b>0</b>	<b>0</b>	<b>0</b>	<b>0</b>	<b>0</b>	<b>265.144.000</b>	<b>247.740.220</b>
401		Основни плати	243.960.000	227.197.839	0	0	0	0	0	0	0	0	243.960.000	227.197.839
402		Придонеси за социјално осигурување	21.184.000	20.542.381	0	0	0	0	0	0	0	0	21.184.000	20.542.381
<b>42</b>		<b>СТОКИ И УСЛУГИ</b>	<b>481.389.000</b>	<b>435.843.405</b>	<b>0</b>	<b>0</b>	<b>0</b>	<b>0</b>	<b>0</b>	<b>0</b>	<b>0</b>	<b>0</b>	<b>481.389.000</b>	<b>435.843.405</b>
420		Патни и дневни расходи	12.600.000	11.381.645	0	0	0	0	0	0	0	0	12.600.000	11.381.645
421		Комунални услуги, греење, комуникација и транспорт	56.500.000	53.531.104	0	0	0	0	0	0	0	0	56.500.000	53.531.104
423		Материјали и ситен инвентар	6.700.000	6.208.477	0	0	0	0	0	0	0	0	6.700.000	6.208.477
424		Поправки и тековно одржување	10.000.000	6.290.634	0	0	0	0	0	0	0	0	10.000.000	6.290.634
425		Договорни услуги	377.289.000	341.523.479	0	0	0	0	0	0	0	0	377.289.000	341.523.479
426		Други тековни расходи	18.300.000	16.908.066	0	0	0	0	0	0	0	0	18.300.000	16.908.066
<b>48</b>		<b>КАПИТАЛНИ РАСХОДИ</b>	<b>22.665.000</b>	<b>20.846.454</b>	<b>0</b>	<b>0</b>	<b>0</b>	<b>0</b>	<b>0</b>	<b>0</b>	<b>0</b>	<b>0</b>	<b>22.665.000</b>	<b>20.846.454</b>
480		Купување на опрема и машини	1.440.000	1.396.195	0	0	0	0	0	0	0	0	1.440.000	1.396.195
483		Купување на мебел	2.100.000	782.567	0	0	0	0	0	0	0	0	2.100.000	782.567
486		Купување на возила	19.125.000	18.667.692	0	0	0	0	0	0	0	0	19.125.000	18.667.692

Раздел Програма Подпрограма Категорија Ставка		Б У Џ Е Т 2014											
		Расходи на Основен буџет				Расходи од самофинансирачки активности		Расходи од заеми		Расходи од донации		Вкупно расходи	
		Планирано	Реализирано	Планирано	Реализирано	Планирано	Реализирано	Планирано	Реализирано	Планирано	Реализирано	Планирано	Реализирано
22	<b>ИСПОМОШ ВО ДКП</b>	<b>3.194.000</b>	<b>2.672.227</b>	<b>0</b>	<b>0</b>	<b>0</b>	<b>0</b>	<b>0</b>	<b>0</b>	<b>0</b>	<b>0</b>	<b>3.194.000</b>	<b>2.672.227</b>
40	<b>ПЛАТИ И НАДОМЕСТОЦИ</b>	<b>1.894.000</b>	<b>1.753.820</b>	<b>0</b>	<b>0</b>	<b>0</b>	<b>0</b>	<b>0</b>	<b>0</b>	<b>0</b>	<b>0</b>	<b>1.894.000</b>	<b>1.753.820</b>
401	Основни плати	1.760.000	1.648.906	0	0	0	0	0	0	0	0	1.760.000	1.648.906
402	Придонеси за социјално осигурување	134.000	104.914	0	0	0	0	0	0	0	0	134.000	104.914
42	<b>СТОКИ И УСЛУГИ</b>	<b>1.300.000</b>	<b>918.407</b>	<b>0</b>	<b>0</b>	<b>0</b>	<b>0</b>	<b>0</b>	<b>0</b>	<b>0</b>	<b>0</b>	<b>1.300.000</b>	<b>918.407</b>
420	Патни и дневни расходи	300.000	299.556	0	0	0	0	0	0	0	0	300.000	299.556
425	Договорни услуги	1.000.000	618.851	0	0	0	0	0	0	0	0	1.000.000	618.851
3	<b>ИСЕЛЕНИШТВО</b>	<b>4.300.000</b>	<b>3.196.943</b>	<b>0</b>	<b>0</b>	<b>0</b>	<b>0</b>	<b>0</b>	<b>0</b>	<b>0</b>	<b>0</b>	<b>4.300.000</b>	<b>3.196.943</b>
30	<b>ИСЕЛЕНИШТВО</b>	<b>4.300.000</b>	<b>3.196.943</b>	<b>0</b>	<b>0</b>	<b>0</b>	<b>0</b>	<b>0</b>	<b>0</b>	<b>0</b>	<b>0</b>	<b>4.300.000</b>	<b>3.196.943</b>
42	<b>СТОКИ И УСЛУГИ</b>	<b>4.300.000</b>	<b>3.196.943</b>	<b>0</b>	<b>0</b>	<b>0</b>	<b>0</b>	<b>0</b>	<b>0</b>	<b>0</b>	<b>0</b>	<b>4.300.000</b>	<b>3.196.943</b>
420	Патни и дневни расходи	300.000	294.486	0	0	0	0	0	0	0	0	300.000	294.486
425	Договорни услуги	4.000.000	2.902.457	0	0	0	0	0	0	0	0	4.000.000	2.902.457
4	<b>ДИПЛОМАТСКА ЕДУКАЦИЈА И ЈАВНА ДИПЛОМАТИЈА</b>	<b>3.375.000</b>	<b>3.069.844</b>	<b>0</b>	<b>0</b>	<b>0</b>	<b>0</b>	<b>0</b>	<b>0</b>	<b>0</b>	<b>0</b>	<b>3.375.000</b>	<b>3.069.844</b>
41	<b>ЈАВНА ДИПЛОМАТИЈА</b>	<b>3.275.000</b>	<b>2.971.209</b>	<b>0</b>	<b>0</b>	<b>0</b>	<b>0</b>	<b>0</b>	<b>0</b>	<b>0</b>	<b>0</b>	<b>3.275.000</b>	<b>2.971.209</b>
42	<b>СТОКИ И УСЛУГИ</b>	<b>3.275.000</b>	<b>2.971.209</b>	<b>0</b>	<b>0</b>	<b>0</b>	<b>0</b>	<b>0</b>	<b>0</b>	<b>0</b>	<b>0</b>	<b>3.275.000</b>	<b>2.971.209</b>
420	Патни и дневни расходи	275.000	274.537	0	0	0	0	0	0	0	0	275.000	274.537
425	Договорни услуги	3.000.000	2.696.672	0	0	0	0	0	0	0	0	3.000.000	2.696.672
43	<b>ДЕМАРКАЦИЈА И ОДРЖУВАЊЕ НА ГРАНИЦИТЕ НА РМ</b>	<b>100.000</b>	<b>98.635</b>	<b>0</b>	<b>0</b>	<b>0</b>	<b>0</b>	<b>0</b>	<b>0</b>	<b>0</b>	<b>0</b>	<b>100.000</b>	<b>98.635</b>
42	<b>СТОКИ И УСЛУГИ</b>	<b>100.000</b>	<b>98.635</b>	<b>0</b>	<b>0</b>	<b>0</b>	<b>0</b>	<b>0</b>	<b>0</b>	<b>0</b>	<b>0</b>	<b>100.000</b>	<b>98.635</b>
420	Патни и дневни расходи	100.000	98.635	0	0	0	0	0	0	0	0	100.000	98.635
К	<b>РЕФОРМА ВО ЈАВНАТА АДМИНИСТРАЦИЈА</b>	<b>100.000</b>	<b>7.750</b>	<b>0</b>	<b>0</b>	<b>0</b>	<b>0</b>	<b>0</b>	<b>0</b>	<b>0</b>	<b>0</b>	<b>100.000</b>	<b>7.750</b>
К2	<b>СТРУЧНО ОСПОСОБУВАЊЕ И УСОВРШУВАЊЕ</b>	<b>100.000</b>	<b>7.750</b>	<b>0</b>	<b>0</b>	<b>0</b>	<b>0</b>	<b>0</b>	<b>0</b>	<b>0</b>	<b>0</b>	<b>100.000</b>	<b>7.750</b>
42	<b>СТОКИ И УСЛУГИ</b>	<b>100.000</b>	<b>7.750</b>	<b>0</b>	<b>0</b>	<b>0</b>	<b>0</b>	<b>0</b>	<b>0</b>	<b>0</b>	<b>0</b>	<b>100.000</b>	<b>7.750</b>
425	Договорни услуги	100.000	7.750	0	0	0	0	0	0	0	0	100.000	7.750



Раздел Програма Подпрограма Категорија Ставка	О П И С	Б У Џ Е Т 2014											
		Расходи на Основен буџет				Расходи од самофинансирачки активности		Расходи од заеми		Расходи од донации		Вкупно расходи	
		Планирано	Реализирано	Планирано	Реализирано	Планирано	Реализирано	Планирано	Реализирано	Планирано	Реализирано	Планирано	Реализирано

<b>09001</b>	<b>МИНИСТЕРСТВО ЗА ФИНАНСИИ</b>	<b>1.118.062.000</b>	<b>1.094.399.284</b>	<b>71.504.000</b>	<b>40.291.988</b>	<b>11.500.000</b>	<b>96.000</b>	<b>638.424.400</b>	<b>404.448.820</b>	<b>19.200.000</b>	<b>11.006.769</b>	<b>1.858.690.400</b>	<b>1.550.242.861</b>
--------------	---------------------------------	----------------------	----------------------	-------------------	-------------------	-------------------	---------------	--------------------	--------------------	-------------------	-------------------	----------------------	----------------------

<b>1</b>	<b>АДМИНИСТРАЦИЈА</b>	<b>865.392.000</b>	<b>854.124.663</b>	<b>3.503.000</b>	<b>1.056.411</b>	<b>0</b>	<b>0</b>	<b>0</b>	<b>0</b>	<b>0</b>	<b>0</b>	<b>868.895.000</b>	<b>855.181.074</b>
10	АДМИНИСТРАЦИЈА	263.421.000	252.154.199	3.503.000	1.056.411	0	0	0	0	0	0	266.924.000	253.210.610
1A	ДОИЗГРАДБА НА ЗГРАДА НА МИНИСТЕРСТВО ЗА ФИНАНСИИ (ОБЈЕКТ НА БАНКА ЗА НАДВОРЕШНА ТРГОВИЈА)	601.971.000	601.970.464	0	0	0	0	0	0	0	0	601.971.000	601.970.464
<b>2</b>	<b>МАКРОЕКОНОМСКА И ФИСКАЛНА ПОЛИТИКА</b>	<b>104.115.000</b>	<b>102.530.219</b>	<b>0</b>	<b>0</b>	<b>0</b>	<b>0</b>	<b>613.100.000</b>	<b>382.521.341</b>	<b>0</b>	<b>0</b>	<b>717.215.000</b>	<b>485.051.560</b>
20	МАКРОЕКОНОМСКА И ФИСКАЛНА ПОЛИТИКА	104.115.000	102.530.219	0	0	0	0	0	0	0	0	104.115.000	102.530.219
2A	ПРОЕКТ ЗА ПОДОБРУВАЊЕ НА ОПШТИНСКИТЕ УСЛУГИ	0	0	0	0	0	0	613.100.000	382.521.341	0	0	613.100.000	382.521.341
<b>4</b>	<b>ФИНАНСИСКИ СИСТЕМ</b>	<b>7.782.000</b>	<b>7.617.540</b>	<b>0</b>	<b>0</b>	<b>0</b>	<b>0</b>	<b>0</b>	<b>0</b>	<b>0</b>	<b>0</b>	<b>7.782.000</b>	<b>7.617.540</b>
40	ФИНАНСИСКИ СИСТЕМ	7.782.000	7.617.540	0	0	0	0	0	0	0	0	7.782.000	7.617.540
<b>5</b>	<b>БИРО ЗА ЈАВНИ НАБАВКИ</b>	<b>10.700.000</b>	<b>7.372.468</b>	<b>65.501.000</b>	<b>37.706.191</b>	<b>11.500.000</b>	<b>96.000</b>	<b>0</b>	<b>0</b>	<b>0</b>	<b>0</b>	<b>87.701.000</b>	<b>45.174.659</b>
50	БИРО ЗА ЈАВНИ НАБАВКИ	10.700.000	7.372.468	65.501.000	37.706.191	11.500.000	96.000	0	0	0	0	87.701.000	45.174.659
<b>7</b>	<b>УПРАВА ЗА ИМОТНО ПРАВНИ РАБОТИ</b>	<b>94.621.000</b>	<b>93.781.521</b>	<b>0</b>	<b>0</b>	<b>0</b>	<b>0</b>	<b>25.324.400</b>	<b>21.927.479</b>	<b>0</b>	<b>0</b>	<b>119.945.400</b>	<b>115.709.000</b>
70	УПРАВА ЗА ИМОТНО ПРАВНИ РАБОТИ	11.675.000	11.609.428	0	0	0	0	25.324.400	21.927.479	0	0	36.999.400	33.536.907
71	ПОДРАЧНИ ЕДИНИЦИ	82.946.000	82.172.093	0	0	0	0	0	0	0	0	82.946.000	82.172.093
<b>8</b>	<b>УПРАВА ЗА ФИНАНСИСКО РАЗУЗНАВАЊЕ</b>	<b>31.382.000</b>	<b>24.950.010</b>	<b>0</b>	<b>0</b>	<b>0</b>	<b>0</b>	<b>0</b>	<b>0</b>	<b>19.200.000</b>	<b>11.006.769</b>	<b>50.582.000</b>	<b>35.956.779</b>
80	УПРАВА ЗА ФИНАНСИСКО РАЗУЗНАВАЊЕ	31.382.000	24.950.010	0	0	0	0	0	0	19.200.000	11.006.769	50.582.000	35.956.779
<b>9</b>	<b>ДРЖАВЕН ДЕВИЗЕН ИНСПЕКТОРАТ</b>	<b>4.070.000</b>	<b>4.022.863</b>	<b>0</b>	<b>0</b>	<b>0</b>	<b>0</b>	<b>0</b>	<b>0</b>	<b>0</b>	<b>0</b>	<b>4.070.000</b>	<b>4.022.863</b>
90	ДРЖАВЕН ДЕВИЗЕН ИНСПЕКТОРАТ	4.070.000	4.022.863	0	0	0	0	0	0	0	0	4.070.000	4.022.863
<b>М</b>	<b>ИНТЕГРАЦИЈА ВО ЕУ</b>	<b>0</b>	<b>0</b>	<b>2.500.000</b>	<b>1.529.386</b>	<b>0</b>	<b>0</b>	<b>0</b>	<b>0</b>	<b>0</b>	<b>0</b>	<b>2.500.000</b>	<b>1.529.386</b>
МГ	РАЗВОЈ НА ЧОВЕЧКИ РЕСУРСИ	0	0	2.500.000	1.529.386	0	0	0	0	0	0	2.500.000	1.529.386

РАСХОДИ													
<b>40</b>	<b>ПЛАТИ И НАДОМЕСТОЦИ</b>	<b>282.038.000</b>	<b>277.691.518</b>	<b>13.300.000</b>	<b>10.290.758</b>	<b>0</b>	<b>0</b>	<b>0</b>	<b>0</b>	<b>0</b>	<b>0</b>	<b>295.338.000</b>	<b>287.982.276</b>
401	Основни плати	206.197.000	202.719.165	9.700.000	7.486.016	0	0	0	0	0	0	215.897.000	210.205.181
402	Придонеси за социјално осигурување	75.841.000	74.972.353	3.600.000	2.804.742	0	0	0	0	0	0	79.441.000	77.777.095
<b>42</b>	<b>СТОКИ И УСЛУГИ</b>	<b>137.283.978</b>	<b>127.553.359</b>	<b>41.904.332</b>	<b>20.448.768</b>	<b>11.500.000</b>	<b>96.000</b>	<b>19.176.000</b>	<b>11.047.844</b>	<b>19.200.000</b>	<b>11.006.769</b>	<b>229.064.310</b>	<b>170.152.740</b>
420	Патни и дневни расходи	15.558.000	12.392.741	2.000.000	755.735	0	0	1.096.000	116.685	760.000	261.806	19.414.000	13.526.967
421	Комунални услуги, греење, комуникација и транспорт	45.238.000	43.135.122	5.800.000	1.976.482	0	0	3.348.000	2.707.459	0	0	54.386.000	47.819.063
423	Материјали и ситен инвентар	12.917.978	11.491.670	1.011.000	269.316	0	0	1.726.000	823.683	0	0	15.654.978	12.584.669

Раздел	Програма Подпрограма Категорија Ставка	О П И С	Б У Џ Е Т 2014											
			Расходи на Основен буџет				Расходи од самофинансирачки активности		Расходи од заеми		Расходи од донации		Вкупно расходи	
			Планирано	Реализирано	Планирано	Реализирано	Планирано	Реализирано	Планирано	Реализирано	Планирано	Реализирано	Планирано	Реализирано
424		Поправки и тековно одржување	11.270.000	10.873.952	10.000.000	7.446.345	0	0	100.000	71.623	0	0	21.370.000	18.391.920
425		Договорни услуги	37.272.000	36.466.473	10.700.000	5.887.322	11.500.000	96.000	10.610.000	6.902.954	18.440.000	10.744.963	88.522.000	60.097.712
426		Други тековни расходи	13.428.000	12.329.726	12.393.332	4.113.568	0	0	2.296.000	425.440	0	0	28.117.332	16.868.734
427		Привремени вработувања	1.600.000	863.675	0	0	0	0	0	0	0	0	1.600.000	863.675
<b>45</b>		<b>КАМАТНИ ПЛАЌАЊА</b>	<b>0</b>	<b>0</b>	<b>0</b>	<b>0</b>	<b>0</b>	<b>0</b>	<b>25.000.000</b>	<b>0</b>	<b>0</b>	<b>0</b>	<b>25.000.000</b>	<b>0</b>
453		Каматни плаќања кон други нивоа на власт	0	0	0	0	0	0	25.000.000	0	0	0	25.000.000	0
<b>46</b>		<b>СУБВЕНЦИИ И ТРАНСФЕРИ</b>	<b>31.373.022</b>	<b>31.335.217</b>	<b>499.668</b>	<b>499.533</b>	<b>0</b>	<b>0</b>	<b>72.600.000</b>	<b>15.306.547</b>	<b>0</b>	<b>0</b>	<b>104.472.690</b>	<b>47.141.297</b>
464		Разни трансфери	30.022.000	29.984.195	40.000	39.865	0	0	72.600.000	15.306.547	0	0	102.662.000	45.330.607
465		Исплата по извршни исправи	1.351.022	1.351.022	459.668	459.668	0	0	0	0	0	0	1.810.690	1.810.690
<b>48</b>		<b>КАПИТАЛНИ РАСХОДИ</b>	<b>667.367.000</b>	<b>657.819.190</b>	<b>15.800.000</b>	<b>9.052.929</b>	<b>0</b>	<b>0</b>	<b>521.648.400</b>	<b>378.094.429</b>	<b>0</b>	<b>0</b>	<b>1.204.815.400</b>	<b>1.044.966.548</b>
480		Купување на опрема и машини	6.040.000	1.509.950	5.600.000	1.176.386	0	0	6.673.000	6.354.342	0	0	18.313.000	9.040.678
481		Градежни објекти	626.671.000	626.670.446	0	0	0	0	3.024.400	3.024.388	0	0	629.695.400	629.694.834
482		Други градежни објекти	11.080.000	9.155.782	0	0	0	0	0	0	0	0	11.080.000	9.155.782
483		Купување на мебел	10.000.000	9.795.062	1.000.000	118.000	0	0	7.864.000	7.374.844	0	0	18.864.000	17.287.906
485		Вложувања и нефинансиски средства	5.434.000	2.546.898	9.200.000	7.758.543	0	0	502.087.000	359.672.873	0	0	516.721.000	369.978.314
486		Купување на возила	8.142.000	8.141.052	0	0	0	0	2.000.000	1.667.982	0	0	10.142.000	9.809.034
<b>1</b>		<b>АДМИНИСТРАЦИЈА</b>	<b>865.392.000</b>	<b>854.124.663</b>	<b>3.503.000</b>	<b>1.056.411</b>	<b>0</b>	<b>0</b>	<b>0</b>	<b>0</b>	<b>0</b>	<b>0</b>	<b>868.895.000</b>	<b>855.181.074</b>
<b>10</b>		<b>АДМИНИСТРАЦИЈА</b>	<b>263.421.000</b>	<b>252.154.199</b>	<b>3.503.000</b>	<b>1.056.411</b>	<b>0</b>	<b>0</b>	<b>0</b>	<b>0</b>	<b>0</b>	<b>0</b>	<b>266.924.000</b>	<b>253.210.610</b>
<b>40</b>		<b>ПЛАТИ И НАДОМЕСТОЦИ</b>	<b>57.203.000</b>	<b>57.196.694</b>	<b>0</b>	<b>0</b>	<b>0</b>	<b>0</b>	<b>0</b>	<b>0</b>	<b>0</b>	<b>0</b>	<b>57.203.000</b>	<b>57.196.694</b>
401		Основни плати	41.748.000	41.742.203	0	0	0	0	0	0	0	0	41.748.000	41.742.203
402		Придонеси за социјално осигурување	15.455.000	15.454.491	0	0	0	0	0	0	0	0	15.455.000	15.454.491
<b>42</b>		<b>СТОКИ И УСЛУГИ</b>	<b>115.380.978</b>	<b>110.533.564</b>	<b>3.043.332</b>	<b>596.743</b>	<b>0</b>	<b>0</b>	<b>0</b>	<b>0</b>	<b>0</b>	<b>0</b>	<b>118.424.310</b>	<b>111.130.307</b>
420		Патни и дневни расходи	12.848.000	10.159.013	0	0	0	0	0	0	0	0	12.848.000	10.159.013
421		Комунални услуги, греење, комуникација и транспорт	39.578.000	39.466.215	300.000	250.564	0	0	0	0	0	0	39.878.000	39.716.779
423		Материјали и ситен инвентар	12.217.978	11.117.921	50.000	10.803	0	0	0	0	0	0	12.267.978	11.128.724
424		Поправки и тековно одржување	6.920.000	6.916.093	0	0	0	0	0	0	0	0	6.920.000	6.916.093
425		Договорни услуги	31.254.000	31.167.477	300.000	290.259	0	0	0	0	0	0	31.554.000	31.457.736
426		Други тековни расходи	10.963.000	10.843.170	2.393.332	45.117	0	0	0	0	0	0	13.356.332	10.888.287
427		Привремени вработувања	1.600.000	863.675	0	0	0	0	0	0	0	0	1.600.000	863.675
<b>46</b>		<b>СУБВЕНЦИИ И ТРАНСФЕРИ</b>	<b>31.315.022</b>	<b>31.277.563</b>	<b>459.668</b>	<b>459.668</b>	<b>0</b>	<b>0</b>	<b>0</b>	<b>0</b>	<b>0</b>	<b>0</b>	<b>31.774.690</b>	<b>31.737.231</b>
464		Разни трансфери	29.964.000	29.926.541	0	0	0	0	0	0	0	0	29.964.000	29.926.541
465		Исплата по извршни исправи	1.351.022	1.351.022	459.668	459.668	0	0	0	0	0	0	1.810.690	1.810.690
<b>48</b>		<b>КАПИТАЛНИ РАСХОДИ</b>	<b>59.522.000</b>	<b>53.146.378</b>	<b>0</b>	<b>0</b>	<b>0</b>	<b>0</b>	<b>0</b>	<b>0</b>	<b>0</b>	<b>0</b>	<b>59.522.000</b>	<b>53.146.378</b>
480		Купување на опрема и машини	3.040.000	0	0	0	0	0	0	0	0	0	3.040.000	0
481		Градежни објекти	24.700.000	24.699.982	0	0	0	0	0	0	0	0	24.700.000	24.699.982
482		Други градежни објекти	11.080.000	9.155.782	0	0	0	0	0	0	0	0	11.080.000	9.155.782
483		Купување на мебел	10.000.000	9.795.062	0	0	0	0	0	0	0	0	10.000.000	9.795.062

Раздел Програма Подпрограма Категорија Ставка		Б У Џ Е Т 2014											
		Расходи на Основен буџет				Расходи од самофинансирачки активности		Расходи од заеми		Расходи од донации		Вкупно расходи	
		Планирано	Реализирано	Планирано	Реализирано	Планирано	Реализирано	Планирано	Реализирано	Планирано	Реализирано	Планирано	Реализирано
485	Вложувања и нефинансиски средства	2.560.000	1.354.500	0	0	0	0	0	0	0	0	2.560.000	1.354.500
486	Купување на возила	8.142.000	8.141.052	0	0	0	0	0	0	0	0	8.142.000	8.141.052
<b>1A</b>	<b>ДОИЗГРАДБА НА ЗГРАДА НА МИНИСТЕРСТВО ЗА ФИНАНСИИ (ОБЈЕКТ НА БАНКА ЗА НАДВОРЕШНА ТРГОВИЈА)</b>	<b>601.971.000</b>	<b>601.970.464</b>	<b>0</b>	<b>0</b>	<b>0</b>	<b>0</b>	<b>0</b>	<b>0</b>	<b>0</b>	<b>0</b>	<b>601.971.000</b>	<b>601.970.464</b>
<b>48</b>	<b>КАПИТАЛНИ РАСХОДИ</b>	<b>601.971.000</b>	<b>601.970.464</b>	<b>0</b>	<b>0</b>	<b>0</b>	<b>0</b>	<b>0</b>	<b>0</b>	<b>0</b>	<b>0</b>	<b>601.971.000</b>	<b>601.970.464</b>
481	Градежни објекти	601.971.000	601.970.464	0	0	0	0	0	0	0	0	601.971.000	601.970.464
<b>2</b>	<b>МАКРОЕКОНОМСКА И ФИСКАЛНА ПОЛИТИКА</b>	<b>104.115.000</b>	<b>102.530.219</b>	<b>0</b>	<b>0</b>	<b>0</b>	<b>0</b>	<b>613.100.000</b>	<b>382.521.341</b>	<b>0</b>	<b>0</b>	<b>717.215.000</b>	<b>485.051.560</b>
<b>20</b>	<b>МАКРОЕКОНОМСКА И ФИСКАЛНА ПОЛИТИКА</b>	<b>104.115.000</b>	<b>102.530.219</b>	<b>0</b>	<b>0</b>	<b>0</b>	<b>0</b>	<b>0</b>	<b>0</b>	<b>0</b>	<b>0</b>	<b>104.115.000</b>	<b>102.530.219</b>
<b>40</b>	<b>ПЛАТИ И НАДОМЕСТОЦИ</b>	<b>96.065.000</b>	<b>96.061.701</b>	<b>0</b>	<b>0</b>	<b>0</b>	<b>0</b>	<b>0</b>	<b>0</b>	<b>0</b>	<b>0</b>	<b>96.065.000</b>	<b>96.061.701</b>
401	Основни плати	70.152.000	70.148.714	0	0	0	0	0	0	0	0	70.152.000	70.148.714
402	Придонеси за социјално осигурување	25.913.000	25.912.987	0	0	0	0	0	0	0	0	25.913.000	25.912.987
<b>42</b>	<b>СТОКИ И УСЛУГИ</b>	<b>8.050.000</b>	<b>6.468.518</b>	<b>0</b>	<b>0</b>	<b>0</b>	<b>0</b>	<b>0</b>	<b>0</b>	<b>0</b>	<b>0</b>	<b>8.050.000</b>	<b>6.468.518</b>
420	Патни и дневни расходи	2.000.000	1.720.207	0	0	0	0	0	0	0	0	2.000.000	1.720.207
421	Комунални услуги, греење, комуникација и транспорт	1.280.000	388.281	0	0	0	0	0	0	0	0	1.280.000	388.281
424	Поправки и тековно одржување	3.800.000	3.409.727	0	0	0	0	0	0	0	0	3.800.000	3.409.727
425	Договорни услуги	10.000	2.396	0	0	0	0	0	0	0	0	10.000	2.396
426	Други тековни расходи	960.000	947.907	0	0	0	0	0	0	0	0	960.000	947.907
<b>2A</b>	<b>ПРОЕКТ ЗА ПОДОБРУВАЊЕ НА ОПШТИНСКИТЕ УСЛУГИ</b>	<b>0</b>	<b>0</b>	<b>0</b>	<b>0</b>	<b>0</b>	<b>0</b>	<b>613.100.000</b>	<b>382.521.341</b>	<b>0</b>	<b>0</b>	<b>613.100.000</b>	<b>382.521.341</b>
<b>42</b>	<b>СТОКИ И УСЛУГИ</b>	<b>0</b>	<b>0</b>	<b>0</b>	<b>0</b>	<b>0</b>	<b>0</b>	<b>12.750.000</b>	<b>7.576.687</b>	<b>0</b>	<b>0</b>	<b>12.750.000</b>	<b>7.576.687</b>
420	Патни и дневни расходи	0	0	0	0	0	0	1.000.000	116.685	0	0	1.000.000	116.685
421	Комунални услуги, греење, комуникација и транспорт	0	0	0	0	0	0	500.000	251.961	0	0	500.000	251.961
423	Материјали и ситен инвентар	0	0	0	0	0	0	150.000	114.721	0	0	150.000	114.721
424	Поправки и тековно одржување	0	0	0	0	0	0	100.000	71.623	0	0	100.000	71.623
425	Договорни услуги	0	0	0	0	0	0	9.000.000	6.803.838	0	0	9.000.000	6.803.838
426	Други тековни расходи	0	0	0	0	0	0	2.000.000	217.859	0	0	2.000.000	217.859
<b>45</b>	<b>КАМАТНИ ПЛАЌАЊА</b>	<b>0</b>	<b>0</b>	<b>0</b>	<b>0</b>	<b>0</b>	<b>0</b>	<b>25.000.000</b>	<b>0</b>	<b>0</b>	<b>0</b>	<b>25.000.000</b>	<b>0</b>
453	Каматни плаќања кон други нивоа на власт	0	0	0	0	0	0	25.000.000	0	0	0	25.000.000	0
<b>46</b>	<b>СУБВЕНЦИИ И ТРАНСФЕРИ</b>	<b>0</b>	<b>0</b>	<b>0</b>	<b>0</b>	<b>0</b>	<b>0</b>	<b>72.600.000</b>	<b>15.306.547</b>	<b>0</b>	<b>0</b>	<b>72.600.000</b>	<b>15.306.547</b>
464	Разни трансфери	0	0	0	0	0	0	72.600.000	15.306.547	0	0	72.600.000	15.306.547
<b>48</b>	<b>КАПИТАЛНИ РАСХОДИ</b>	<b>0</b>	<b>0</b>	<b>0</b>	<b>0</b>	<b>0</b>	<b>0</b>	<b>502.750.000</b>	<b>359.638.107</b>	<b>0</b>	<b>0</b>	<b>502.750.000</b>	<b>359.638.107</b>
480	Купување на опрема и машини	0	0	0	0	0	0	350.000	31.500	0	0	350.000	31.500
483	Купување на мебел	0	0	0	0	0	0	400.000	352.596	0	0	400.000	352.596
485	Вложувања и нефинансиски средства	0	0	0	0	0	0	500.000.000	357.586.029	0	0	500.000.000	357.586.029
486	Купување на возила	0	0	0	0	0	0	2.000.000	1.667.982	0	0	2.000.000	1.667.982
<b>4</b>	<b>ФИНАНСИСКИ СИСТЕМ</b>	<b>7.782.000</b>	<b>7.617.540</b>	<b>0</b>	<b>0</b>	<b>0</b>	<b>0</b>	<b>0</b>	<b>0</b>	<b>0</b>	<b>0</b>	<b>7.782.000</b>	<b>7.617.540</b>
<b>40</b>	<b>ФИНАНСИСКИ СИСТЕМ</b>	<b>7.782.000</b>	<b>7.617.540</b>	<b>0</b>	<b>0</b>	<b>0</b>	<b>0</b>	<b>0</b>	<b>0</b>	<b>0</b>	<b>0</b>	<b>7.782.000</b>	<b>7.617.540</b>
<b>40</b>	<b>ПЛАТИ И НАДОМЕСТОЦИ</b>	<b>7.419.000</b>	<b>7.413.091</b>	<b>0</b>	<b>0</b>	<b>0</b>	<b>0</b>	<b>0</b>	<b>0</b>	<b>0</b>	<b>0</b>	<b>7.419.000</b>	<b>7.413.091</b>
401	Основни плати	5.415.000	5.409.542	0	0	0	0	0	0	0	0	5.415.000	5.409.542

Раздел Програма Подпрограма Категорија Ставка		Б У Џ Е Т 2014											
		Расходи на Основен буџет				Расходи од самофинансирачки активности		Расходи од заеми		Расходи од донации		Вкупно расходи	
		Планирано	Реализирано	Планирано	Реализирано	Планирано	Реализирано	Планирано	Реализирано	Планирано	Реализирано	Планирано	Реализирано
402	Придонеси за социјално осигурување	2.004.000	2.003.549	0	0	0	0	0	0	0	0	2.004.000	2.003.549
<b>42</b>	<b>СТОКИ И УСЛУГИ</b>	<b>363.000</b>	<b>204.449</b>	<b>0</b>	<b>0</b>	<b>0</b>	<b>0</b>	<b>0</b>	<b>0</b>	<b>0</b>	<b>0</b>	<b>363.000</b>	<b>204.449</b>
420	Патни и дневни расходи	160.000	49.488	0	0	0	0	0	0	0	0	160.000	49.488
421	Комунални услуги, греење, комуникација и транспорт	40.000	0	0	0	0	0	0	0	0	0	40.000	0
425	Договорни услуги	8.000	808	0	0	0	0	0	0	0	0	8.000	808
426	Други тековни расходи	155.000	154.153	0	0	0	0	0	0	0	0	155.000	154.153
<b>5</b>	<b>БИРО ЗА ЈАВНИ НАБАВКИ</b>	<b>10.700.000</b>	<b>7.372.468</b>	<b>65.501.000</b>	<b>37.706.191</b>	<b>11.500.000</b>	<b>96.000</b>	<b>0</b>	<b>0</b>	<b>0</b>	<b>0</b>	<b>87.701.000</b>	<b>45.174.659</b>
<b>50</b>	<b>БИРО ЗА ЈАВНИ НАБАВКИ</b>	<b>10.700.000</b>	<b>7.372.468</b>	<b>65.501.000</b>	<b>37.706.191</b>	<b>11.500.000</b>	<b>96.000</b>	<b>0</b>	<b>0</b>	<b>0</b>	<b>0</b>	<b>87.701.000</b>	<b>45.174.659</b>
<b>40</b>	<b>ПЛАТИ И НАДОМЕСТОЦИ</b>	<b>10.700.000</b>	<b>7.372.468</b>	<b>10.800.000</b>	<b>8.761.372</b>	<b>0</b>	<b>0</b>	<b>0</b>	<b>0</b>	<b>0</b>	<b>0</b>	<b>21.500.000</b>	<b>16.133.840</b>
401	Основни плати	7.891.000	5.388.197	7.800.000	6.392.953	0	0	0	0	0	0	15.691.000	11.781.150
402	Придонеси за социјално осигурување	2.809.000	1.984.271	3.000.000	2.368.419	0	0	0	0	0	0	5.809.000	4.352.690
<b>42</b>	<b>СТОКИ И УСЛУГИ</b>	<b>0</b>	<b>0</b>	<b>38.861.000</b>	<b>19.852.025</b>	<b>11.500.000</b>	<b>96.000</b>	<b>0</b>	<b>0</b>	<b>0</b>	<b>0</b>	<b>50.361.000</b>	<b>19.948.025</b>
420	Патни и дневни расходи	0	0	2.000.000	755.735	0	0	0	0	0	0	2.000.000	755.735
421	Комунални услуги, греење, комуникација и транспорт	0	0	5.500.000	1.725.918	0	0	0	0	0	0	5.500.000	1.725.918
423	Материјали и ситен инвентар	0	0	961.000	258.513	0	0	0	0	0	0	961.000	258.513
424	Поправки и тековно одржување	0	0	10.000.000	7.446.345	0	0	0	0	0	0	10.000.000	7.446.345
425	Договорни услуги	0	0	10.400.000	5.597.063	11.500.000	96.000	0	0	0	0	21.900.000	5.693.063
426	Други тековни расходи	0	0	10.000.000	4.068.451	0	0	0	0	0	0	10.000.000	4.068.451
<b>46</b>	<b>СУБВЕНЦИИ И ТРАНСФЕРИ</b>	<b>0</b>	<b>0</b>	<b>40.000</b>	<b>39.865</b>	<b>0</b>	<b>0</b>	<b>0</b>	<b>0</b>	<b>0</b>	<b>0</b>	<b>40.000</b>	<b>39.865</b>
464	Разни трансфери	0	0	40.000	39.865	0	0	0	0	0	0	40.000	39.865
<b>48</b>	<b>КАПИТАЛНИ РАСХОДИ</b>	<b>0</b>	<b>0</b>	<b>15.800.000</b>	<b>9.052.929</b>	<b>0</b>	<b>0</b>	<b>0</b>	<b>0</b>	<b>0</b>	<b>0</b>	<b>15.800.000</b>	<b>9.052.929</b>
480	Купување на опрема и машини	0	0	5.600.000	1.176.386	0	0	0	0	0	0	5.600.000	1.176.386
483	Купување на мебел	0	0	1.000.000	118.000	0	0	0	0	0	0	1.000.000	118.000
485	Вложувања и нефинансиски средства	0	0	9.200.000	7.758.543	0	0	0	0	0	0	9.200.000	7.758.543
<b>7</b>	<b>УПРАВА ЗА ИМОТНО ПРАВНИ РАБОТИ</b>	<b>94.621.000</b>	<b>93.781.521</b>	<b>0</b>	<b>0</b>	<b>0</b>	<b>0</b>	<b>25.324.400</b>	<b>21.927.479</b>	<b>0</b>	<b>0</b>	<b>119.945.400</b>	<b>115.709.000</b>
<b>70</b>	<b>УПРАВА ЗА ИМОТНО ПРАВНИ РАБОТИ</b>	<b>11.675.000</b>	<b>11.609.428</b>	<b>0</b>	<b>0</b>	<b>0</b>	<b>0</b>	<b>25.324.400</b>	<b>21.927.479</b>	<b>0</b>	<b>0</b>	<b>36.999.400</b>	<b>33.536.907</b>
<b>40</b>	<b>ПЛАТИ И НАДОМЕСТОЦИ</b>	<b>11.595.000</b>	<b>11.593.217</b>	<b>0</b>	<b>0</b>	<b>0</b>	<b>0</b>	<b>0</b>	<b>0</b>	<b>0</b>	<b>0</b>	<b>11.595.000</b>	<b>11.593.217</b>
401	Основни плати	8.464.000	8.462.726	0	0	0	0	0	0	0	0	8.464.000	8.462.726
402	Придонеси за социјално осигурување	3.131.000	3.130.491	0	0	0	0	0	0	0	0	3.131.000	3.130.491
<b>42</b>	<b>СТОКИ И УСЛУГИ</b>	<b>80.000</b>	<b>16.211</b>	<b>0</b>	<b>0</b>	<b>0</b>	<b>0</b>	<b>6.426.000</b>	<b>3.471.157</b>	<b>0</b>	<b>0</b>	<b>6.506.000</b>	<b>3.487.368</b>
420	Патни и дневни расходи	0	0	0	0	0	0	96.000	0	0	0	96.000	0
421	Комунални услуги, греење, комуникација и транспорт	80.000	16.211	0	0	0	0	2.848.000	2.455.498	0	0	2.928.000	2.471.709
423	Материјали и ситен инвентар	0	0	0	0	0	0	1.576.000	708.962	0	0	1.576.000	708.962
425	Договорни услуги	0	0	0	0	0	0	1.610.000	99.116	0	0	1.610.000	99.116
426	Други тековни расходи	0	0	0	0	0	0	296.000	207.581	0	0	296.000	207.581
<b>48</b>	<b>КАПИТАЛНИ РАСХОДИ</b>	<b>0</b>	<b>0</b>	<b>0</b>	<b>0</b>	<b>0</b>	<b>0</b>	<b>18.898.400</b>	<b>18.456.322</b>	<b>0</b>	<b>0</b>	<b>18.898.400</b>	<b>18.456.322</b>
480	Купување на опрема и машини	0	0	0	0	0	0	6.323.000	6.322.842	0	0	6.323.000	6.322.842
481	Градежни објекти	0	0	0	0	0	0	3.024.400	3.024.388	0	0	3.024.400	3.024.388
483	Купување на мебел	0	0	0	0	0	0	7.464.000	7.022.248	0	0	7.464.000	7.022.248

Раздел Програма Подпрограма Категорија Ставка		Б У Џ Е Т 2014											
		Расходи на Основен буџет				Расходи од самофинансирачки активности		Расходи од заеми		Расходи од донации		Вкупно расходи	
		Планирано	Реализирано	Планирано	Реализирано	Планирано	Реализирано	Планирано	Реализирано	Планирано	Реализирано	Планирано	Реализирано
485	Вложувања и нефинансиски средства	0	0	0	0	0	0	2.087.000	2.086.844	0	0	2.087.000	2.086.844
<b>71</b>	<b>ПОДРАЧНИ ЕДИНИЦИ</b>	<b>82.946.000</b>	<b>82.172.093</b>	<b>0</b>	<b>0</b>	<b>0</b>	<b>0</b>	<b>0</b>	<b>0</b>	<b>0</b>	<b>0</b>	<b>82.946.000</b>	<b>82.172.093</b>
<b>40</b>	<b>ПЛАТИ И НАДОМЕСТОЦИ</b>	<b>81.346.000</b>	<b>81.342.218</b>	<b>0</b>	<b>0</b>	<b>0</b>	<b>0</b>	<b>0</b>	<b>0</b>	<b>0</b>	<b>0</b>	<b>81.346.000</b>	<b>81.342.218</b>
401	Основни плати	59.373.000	59.369.295	0	0	0	0	0	0	0	0	59.373.000	59.369.295
402	Придонеси за социјално осигурување	21.973.000	21.972.923	0	0	0	0	0	0	0	0	21.973.000	21.972.923
<b>42</b>	<b>СТОКИ И УСЛУГИ</b>	<b>1.600.000</b>	<b>829.875</b>	<b>0</b>	<b>0</b>	<b>0</b>	<b>0</b>	<b>0</b>	<b>0</b>	<b>0</b>	<b>0</b>	<b>1.600.000</b>	<b>829.875</b>
421	Комунални услуги, греење, комуникација и транспорт	1.600.000	829.875	0	0	0	0	0	0	0	0	1.600.000	829.875
<b>8</b>	<b>УПРАВА ЗА ФИНАНСИСКО РАЗУЗНАВАЊЕ</b>	<b>31.382.000</b>	<b>24.950.010</b>	<b>0</b>	<b>0</b>	<b>0</b>	<b>0</b>	<b>0</b>	<b>0</b>	<b>19.200.000</b>	<b>11.006.769</b>	<b>50.582.000</b>	<b>35.956.779</b>
<b>80</b>	<b>УПРАВА ЗА ФИНАНСИСКО РАЗУЗНАВАЊЕ</b>	<b>31.382.000</b>	<b>24.950.010</b>	<b>0</b>	<b>0</b>	<b>0</b>	<b>0</b>	<b>0</b>	<b>0</b>	<b>19.200.000</b>	<b>11.006.769</b>	<b>50.582.000</b>	<b>35.956.779</b>
<b>40</b>	<b>ПЛАТИ И НАДОМЕСТОЦИ</b>	<b>13.800.000</b>	<b>12.802.639</b>	<b>0</b>	<b>0</b>	<b>0</b>	<b>0</b>	<b>0</b>	<b>0</b>	<b>0</b>	<b>0</b>	<b>13.800.000</b>	<b>12.802.639</b>
401	Основни плати	10.300.000	9.344.821	0	0	0	0	0	0	0	0	10.300.000	9.344.821
402	Придонеси за социјално осигурување	3.500.000	3.457.818	0	0	0	0	0	0	0	0	3.500.000	3.457.818
<b>42</b>	<b>СТОКИ И УСЛУГИ</b>	<b>11.650.000</b>	<b>9.387.369</b>	<b>0</b>	<b>0</b>	<b>0</b>	<b>0</b>	<b>0</b>	<b>0</b>	<b>19.200.000</b>	<b>11.006.769</b>	<b>30.850.000</b>	<b>20.394.138</b>
420	Патни и дневни расходи	550.000	464.033	0	0	0	0	0	0	760.000	261.806	1.310.000	725.839
421	Комунални услуги, греење, комуникација и транспорт	2.500.000	2.321.167	0	0	0	0	0	0	0	0	2.500.000	2.321.167
423	Материјали и ситен инвентар	700.000	373.749	0	0	0	0	0	0	0	0	700.000	373.749
424	Поправки и тековно одржување	550.000	548.132	0	0	0	0	0	0	0	0	550.000	548.132
425	Договорни услуги	6.000.000	5.295.792	0	0	0	0	0	0	18.440.000	10.744.963	24.440.000	16.040.755
426	Други тековни расходи	1.350.000	384.496	0	0	0	0	0	0	0	0	1.350.000	384.496
<b>46</b>	<b>СУБВЕНЦИИ И ТРАНСФЕРИ</b>	<b>58.000</b>	<b>57.654</b>	<b>0</b>	<b>0</b>	<b>0</b>	<b>0</b>	<b>0</b>	<b>0</b>	<b>0</b>	<b>0</b>	<b>58.000</b>	<b>57.654</b>
464	Разни трансфери	58.000	57.654	0	0	0	0	0	0	0	0	58.000	57.654
<b>48</b>	<b>КАПИТАЛНИ РАСХОДИ</b>	<b>5.874.000</b>	<b>2.702.348</b>	<b>0</b>	<b>0</b>	<b>0</b>	<b>0</b>	<b>0</b>	<b>0</b>	<b>0</b>	<b>0</b>	<b>5.874.000</b>	<b>2.702.348</b>
480	Купување на опрема и машини	3.000.000	1.509.950	0	0	0	0	0	0	0	0	3.000.000	1.509.950
485	Вложувања и нефинансиски средства	2.874.000	1.192.398	0	0	0	0	0	0	0	0	2.874.000	1.192.398
<b>9</b>	<b>ДРЖАВЕН ДЕВИЗЕН ИНСПЕКТОРАТ</b>	<b>4.070.000</b>	<b>4.022.863</b>	<b>0</b>	<b>0</b>	<b>0</b>	<b>0</b>	<b>0</b>	<b>0</b>	<b>0</b>	<b>0</b>	<b>4.070.000</b>	<b>4.022.863</b>
<b>90</b>	<b>ДРЖАВЕН ДЕВИЗЕН ИНСПЕКТОРАТ</b>	<b>4.070.000</b>	<b>4.022.863</b>	<b>0</b>	<b>0</b>	<b>0</b>	<b>0</b>	<b>0</b>	<b>0</b>	<b>0</b>	<b>0</b>	<b>4.070.000</b>	<b>4.022.863</b>
<b>40</b>	<b>ПЛАТИ И НАДОМЕСТОЦИ</b>	<b>3.910.000</b>	<b>3.909.490</b>	<b>0</b>	<b>0</b>	<b>0</b>	<b>0</b>	<b>0</b>	<b>0</b>	<b>0</b>	<b>0</b>	<b>3.910.000</b>	<b>3.909.490</b>
401	Основни плати	2.854.000	2.853.667	0	0	0	0	0	0	0	0	2.854.000	2.853.667
402	Придонеси за социјално осигурување	1.056.000	1.055.823	0	0	0	0	0	0	0	0	1.056.000	1.055.823
<b>42</b>	<b>СТОКИ И УСЛУГИ</b>	<b>160.000</b>	<b>113.373</b>	<b>0</b>	<b>0</b>	<b>0</b>	<b>0</b>	<b>0</b>	<b>0</b>	<b>0</b>	<b>0</b>	<b>160.000</b>	<b>113.373</b>
421	Комунални услуги, греење, комуникација и транспорт	160.000	113.373	0	0	0	0	0	0	0	0	160.000	113.373
<b>М</b>	<b>ИНТЕГРАЦИЈА ВО ЕУ</b>	<b>0</b>	<b>0</b>	<b>2.500.000</b>	<b>1.529.386</b>	<b>0</b>	<b>0</b>	<b>0</b>	<b>0</b>	<b>0</b>	<b>0</b>	<b>2.500.000</b>	<b>1.529.386</b>
<b>МГ</b>	<b>РАЗВОЈ НА ЧОВЕЧКИ РЕСУРСИ</b>	<b>0</b>	<b>0</b>	<b>2.500.000</b>	<b>1.529.386</b>	<b>0</b>	<b>0</b>	<b>0</b>	<b>0</b>	<b>0</b>	<b>0</b>	<b>2.500.000</b>	<b>1.529.386</b>
<b>40</b>	<b>ПЛАТИ И НАДОМЕСТОЦИ</b>	<b>0</b>	<b>0</b>	<b>2.500.000</b>	<b>1.529.386</b>	<b>0</b>	<b>0</b>	<b>0</b>	<b>0</b>	<b>0</b>	<b>0</b>	<b>2.500.000</b>	<b>1.529.386</b>
401	Основни плати	0	0	1.900.000	1.093.063	0	0	0	0	0	0	1.900.000	1.093.063
402	Придонеси за социјално осигурување	0	0	600.000	436.323	0	0	0	0	0	0	600.000	436.323

Раздел Програма Подпрограма Категорија Ставка	О П И С	Б У Џ Е Т 2014											
		Расходи на Основен буџет				Расходи од самофинансирачки активности		Расходи од заеми		Расходи од донации		Вкупно расходи	
		Планирано	Реализирано	Планирано	Реализирано	Планирано	Реализирано	Планирано	Реализирано	Планирано	Реализирано	Планирано	Реализирано
<b>09002</b>	<b>МИНИСТЕРСТВО ЗА ФИНАНСИИ - ФУНКЦИИ НА ДРЖАВАТА</b>	<b>18.943.351.000</b>	<b>18.956.502.677</b>	<b>0</b>	<b>0</b>	<b>56.379.000</b>	<b>41.167.923</b>	<b>2.148.451.000</b>	<b>2.091.927.660</b>	<b>2.756.668.000</b>	<b>2.209.876.206</b>	<b>23.904.849.000</b>	<b>23.299.474.466</b>
<b>2</b>	<b>ФУНКЦИИ</b>	<b>16.720.821.500</b>	<b>16.794.924.288</b>	<b>0</b>	<b>0</b>	<b>0</b>	<b>0</b>	<b>0</b>	<b>0</b>	<b>0</b>	<b>0</b>	<b>16.720.821.500</b>	<b>16.794.924.288</b>
20	ФУНКЦИИ	16.511.821.500	16.632.724.912	0	0	0	0	0	0	0	0	16.511.821.500	16.632.724.912
21	РЕЗЕРВИ	209.000.000	162.199.376	0	0	0	0	0	0	0	0	209.000.000	162.199.376
<b>3</b>	<b>МИРОВНИ И ХУМАНИТАРНИ МИСИИ</b>	<b>200.000.000</b>	<b>200.000.000</b>	<b>0</b>	<b>0</b>	<b>0</b>	<b>0</b>	<b>0</b>	<b>0</b>	<b>0</b>	<b>0</b>	<b>200.000.000</b>	<b>200.000.000</b>
30	МИРОВНИ И ХУМАНИТАРНИ МИСИИ	200.000.000	200.000.000	0	0	0	0	0	0	0	0	200.000.000	200.000.000
<b>A</b>	<b>ДЕЦЕНТРАЛИЗАЦИЈА</b>	<b>1.733.000.000</b>	<b>1.733.000.000</b>	<b>0</b>	<b>0</b>	<b>0</b>	<b>0</b>	<b>0</b>	<b>0</b>	<b>0</b>	<b>0</b>	<b>1.733.000.000</b>	<b>1.733.000.000</b>
A0	ДЕЦЕНТРАЛИЗАЦИЈА	1.733.000.000	1.733.000.000	0	0	0	0	0	0	0	0	1.733.000.000	1.733.000.000
<b>M</b>	<b>ИНТЕГРАЦИЈА ВО ЕУ</b>	<b>289.529.500</b>	<b>228.578.389</b>	<b>0</b>	<b>0</b>	<b>56.379.000</b>	<b>41.167.923</b>	<b>2.148.451.000</b>	<b>2.091.927.660</b>	<b>2.756.668.000</b>	<b>2.209.876.206</b>	<b>5.251.027.500</b>	<b>4.571.550.178</b>
MA	ПОМОШ ПРИ ТРАНЗИЦИЈА И ИНСТИТУЦИОНАЛНА НАДГРАДБА	131.285.000	96.863.851	0	0	13.695.000	0	0	0	1.363.185.000	1.003.574.665	1.508.165.000	1.100.438.516
MB	РЕГИОНАЛЕН РАЗВОЈ	118.402.900	113.685.327	0	0	36.250.000	36.250.000	2.148.451.000	2.091.927.660	1.118.164.000	1.057.243.051	3.421.267.900	3.299.106.038
MG	РАЗВОЈ НА ЧОВЕЧКИ РЕСУРСИ	39.841.600	18.029.211	0	0	6.434.000	4.917.923	0	0	203.432.800	130.033.092	249.708.400	152.980.226
MD	РУРАЛЕН РАЗВОЈ	0	0	0	0	0	0	0	0	71.886.200	19.025.398	71.886.200	19.025.398
<b>РАСХОДИ</b>													
<b>41</b>	<b>РЕЗЕРВИ И НЕДЕФИНИРАНИ РАСХОДИ</b>	<b>209.000.000</b>	<b>162.199.376</b>	<b>0</b>	<b>0</b>	<b>0</b>	<b>0</b>	<b>0</b>	<b>0</b>	<b>0</b>	<b>0</b>	<b>209.000.000</b>	<b>162.199.376</b>
412	Постојана резерва (непредвидливи расходи)	150.000.000	103.748.080	0	0	0	0	0	0	0	0	150.000.000	103.748.080
413	Тековни резерви (разновидни расходи)	59.000.000	58.451.296	0	0	0	0	0	0	0	0	59.000.000	58.451.296
<b>42</b>	<b>СТОКИ И УСЛУГИ</b>	<b>440.297.800</b>	<b>420.102.432</b>	<b>0</b>	<b>0</b>	<b>7.693.000</b>	<b>393.264</b>	<b>0</b>	<b>0</b>	<b>1.198.644.600</b>	<b>871.134.149</b>	<b>1.646.635.400</b>	<b>1.291.629.845</b>
423	Материјали и ситен инвентар	2.824.000	0	0	0	0	0	0	0	4.072.800	0	6.896.800	0
425	Договорни услуги	69.256.800	52.689.832	0	0	7.693.000	393.264	0	0	846.894.800	596.875.551	923.844.600	649.958.647
426	Други тековни расходи	368.217.000	367.412.600	0	0	0	0	0	0	347.677.000	274.258.598	715.894.000	641.671.198
<b>44</b>	<b>ТЕКОВНИ ТРАНСФЕРИ ДО ЕДИНИЦИТЕ НА ЛОКАЛНАТА САМОУПРАВА</b>	<b>1.733.000.000</b>	<b>1.733.000.000</b>	<b>0</b>	<b>0</b>	<b>0</b>	<b>0</b>	<b>0</b>	<b>0</b>	<b>0</b>	<b>0</b>	<b>1.733.000.000</b>	<b>1.733.000.000</b>
441	Дотации од ДДВ	1.733.000.000	1.733.000.000	0	0	0	0	0	0	0	0	1.733.000.000	1.733.000.000
<b>45</b>	<b>КАМАТНИ ПЛАЌАЊА</b>	<b>4.345.970.000</b>	<b>5.073.789.447</b>	<b>0</b>	<b>0</b>	<b>0</b>	<b>0</b>	<b>0</b>	<b>0</b>	<b>0</b>	<b>0</b>	<b>4.345.970.000</b>	<b>5.073.789.447</b>
451	Каматни плаќања кон нерезиденти кредитори	2.519.270.000	2.548.360.132	0	0	0	0	0	0	0	0	2.519.270.000	2.548.360.132
452	Каматни плаќања кон домашни кредитори	1.826.700.000	2.525.429.315	0	0	0	0	0	0	0	0	1.826.700.000	2.525.429.315
<b>46</b>	<b>СУБВЕНЦИИ И ТРАНСФЕРИ</b>	<b>646.995.500</b>	<b>608.876.714</b>	<b>0</b>	<b>0</b>	<b>5.403.000</b>	<b>3.897.651</b>	<b>0</b>	<b>0</b>	<b>199.045.000</b>	<b>103.972.584</b>	<b>851.443.500</b>	<b>716.746.949</b>
464	Разни трансфери	461.095.500	428.296.719	0	0	5.403.000	3.897.651	0	0	199.045.000	103.972.584	665.543.500	536.166.954
465	Исплата по извршни исправи	185.900.000	180.579.995	0	0	0	0	0	0	0	0	185.900.000	180.579.995
<b>48</b>	<b>КАПИТАЛНИ РАСХОДИ</b>	<b>825.617.700</b>	<b>980.594.072</b>	<b>0</b>	<b>0</b>	<b>43.283.000</b>	<b>36.877.008</b>	<b>2.148.451.000</b>	<b>2.091.927.660</b>	<b>1.358.978.400</b>	<b>1.234.769.473</b>	<b>4.376.330.100</b>	<b>4.344.168.213</b>

Раздел	Програма Подпрограма Категорија Ставка	О П И С	Б У Џ Е Т 2014											
			Расходи на Основен буџет				Расходи од самофинансирачки активности		Расходи од заеми		Расходи од донации		Вкупно расходи	
			Планирано	Реализирано	Планирано	Реализирано	Планирано	Реализирано	Планирано	Реализирано	Планирано	Реализирано	Планирано	Реализирано
480		Купување на опрема и машини	172.249.800	333.916.464	0	0	7.033.000	627.008	0	0	203.133.000	160.937.620	382.415.800	495.481.092
482		Други градежни објекти	120.314.900	114.052.175	0	0	36.250.000	36.250.000	2.148.451.000	2.091.927.660	1.088.759.200	1.054.806.455	3.393.775.100	3.297.036.290
485		Вложувања и нефинансиски средства	101.000.000	100.625.433	0	0	0	0	0	0	0	0	101.000.000	100.625.433
488		Капитални дотации до ЕЛС	210.053.000	210.000.000	0	0	0	0	0	0	0	0	210.053.000	210.000.000
489		Капитални субвенции за претпријатија и невладини организации	222.000.000	222.000.000	0	0	0	0	0	0	67.086.200	19.025.398	289.086.200	241.025.398
<b>49</b>		<b>ОТПЛАТА НА ГЛАВНИНА</b>	<b>10.742.470.000</b>	<b>9.977.940.636</b>	<b>0</b>	<b>0</b>	<b>0</b>	<b>0</b>	<b>0</b>	<b>0</b>	<b>0</b>	<b>0</b>	<b>10.742.470.000</b>	<b>9.977.940.636</b>
491		Отплата на главнина до нерезидентни кредитори	9.014.830.000	8.260.750.708	0	0	0	0	0	0	0	0	9.014.830.000	8.260.750.708
492		Отплата на главнина кон домашни институции	1.727.640.000	1.717.189.928	0	0	0	0	0	0	0	0	1.727.640.000	1.717.189.928
<b>2</b>		<b>ФУНКЦИИ</b>	<b>16.720.821.500</b>	<b>16.794.924.288</b>	<b>0</b>	<b>0</b>	<b>0</b>	<b>0</b>	<b>0</b>	<b>0</b>	<b>0</b>	<b>0</b>	<b>16.720.821.500</b>	<b>16.794.924.288</b>
<b>20</b>		<b>ФУНКЦИИ</b>	<b>16.511.821.500</b>	<b>16.632.724.912</b>	<b>0</b>	<b>0</b>	<b>0</b>	<b>0</b>	<b>0</b>	<b>0</b>	<b>0</b>	<b>0</b>	<b>16.511.821.500</b>	<b>16.632.724.912</b>
<b>42</b>		<b>СТОКИ И УСЛУГИ</b>	<b>168.217.000</b>	<b>167.412.600</b>	<b>0</b>	<b>0</b>	<b>0</b>	<b>0</b>	<b>0</b>	<b>0</b>	<b>0</b>	<b>0</b>	<b>168.217.000</b>	<b>167.412.600</b>
426		Други тековни расходи	168.217.000	167.412.600	0	0	0	0	0	0	0	0	168.217.000	167.412.600
<b>45</b>		<b>КАМАТНИ ПЛАЌАЊА</b>	<b>4.345.970.000</b>	<b>5.073.789.447</b>	<b>0</b>	<b>0</b>	<b>0</b>	<b>0</b>	<b>0</b>	<b>0</b>	<b>0</b>	<b>0</b>	<b>4.345.970.000</b>	<b>5.073.789.447</b>
451		Каматни плаќања кон нерезиденти кредитори	2.519.270.000	2.548.360.132	0	0	0	0	0	0	0	0	2.519.270.000	2.548.360.132
452		Каматни плаќања кон домашни кредитори	1.826.700.000	2.525.429.315	0	0	0	0	0	0	0	0	1.826.700.000	2.525.429.315
<b>46</b>		<b>СУБВЕНЦИИ И ТРАНСФЕРИ</b>	<b>622.111.500</b>	<b>599.641.701</b>	<b>0</b>	<b>0</b>	<b>0</b>	<b>0</b>	<b>0</b>	<b>0</b>	<b>0</b>	<b>0</b>	<b>622.111.500</b>	<b>599.641.701</b>
464		Разни трансфери	436.211.500	419.061.706	0	0	0	0	0	0	0	0	436.211.500	419.061.706
465		Исплата по извршни исправи	185.900.000	180.579.995	0	0	0	0	0	0	0	0	185.900.000	180.579.995
<b>48</b>		<b>КАПИТАЛНИ РАСХОДИ</b>	<b>633.053.000</b>	<b>813.940.528</b>	<b>0</b>	<b>0</b>	<b>0</b>	<b>0</b>	<b>0</b>	<b>0</b>	<b>0</b>	<b>0</b>	<b>633.053.000</b>	<b>813.940.528</b>
480		Купување на опрема и машини	100.000.000	281.315.095	0	0	0	0	0	0	0	0	100.000.000	281.315.095
485		Вложувања и нефинансиски средства	101.000.000	100.625.433	0	0	0	0	0	0	0	0	101.000.000	100.625.433
488		Капитални дотации до ЕЛС	210.053.000	210.000.000	0	0	0	0	0	0	0	0	210.053.000	210.000.000
489		Капитални субвенции за претпријатија и невладини организации	222.000.000	222.000.000	0	0	0	0	0	0	0	0	222.000.000	222.000.000
<b>49</b>		<b>ОТПЛАТА НА ГЛАВНИНА</b>	<b>10.742.470.000</b>	<b>9.977.940.636</b>	<b>0</b>	<b>0</b>	<b>0</b>	<b>0</b>	<b>0</b>	<b>0</b>	<b>0</b>	<b>0</b>	<b>10.742.470.000</b>	<b>9.977.940.636</b>
491		Отплата на главнина до нерезидентни кредитори	9.014.830.000	8.260.750.708	0	0	0	0	0	0	0	0	9.014.830.000	8.260.750.708
492		Отплата на главнина кон домашни институции	1.727.640.000	1.717.189.928	0	0	0	0	0	0	0	0	1.727.640.000	1.717.189.928
<b>21</b>		<b>РЕЗЕРВИ</b>	<b>209.000.000</b>	<b>162.199.376</b>	<b>0</b>	<b>0</b>	<b>0</b>	<b>0</b>	<b>0</b>	<b>0</b>	<b>0</b>	<b>0</b>	<b>209.000.000</b>	<b>162.199.376</b>
<b>41</b>		<b>РЕЗЕРВИ И НЕДЕФИНИРАНИ РАСХОДИ</b>	<b>209.000.000</b>	<b>162.199.376</b>	<b>0</b>	<b>0</b>	<b>0</b>	<b>0</b>	<b>0</b>	<b>0</b>	<b>0</b>	<b>0</b>	<b>209.000.000</b>	<b>162.199.376</b>
412		Постојана резерва (непредвидливи расходи)	150.000.000	103.748.080	0	0	0	0	0	0	0	0	150.000.000	103.748.080
413		Тековни резерви (разновидни расходи)	59.000.000	58.451.296	0	0	0	0	0	0	0	0	59.000.000	58.451.296
<b>3</b>		<b>МИРОВНИ И ХУМАНИТАРНИ МИСИИ</b>	<b>200.000.000</b>	<b>200.000.000</b>	<b>0</b>	<b>0</b>	<b>0</b>	<b>0</b>	<b>0</b>	<b>0</b>	<b>0</b>	<b>0</b>	<b>200.000.000</b>	<b>200.000.000</b>
<b>30</b>		<b>МИРОВНИ И ХУМАНИТАРНИ МИСИИ</b>	<b>200.000.000</b>	<b>200.000.000</b>	<b>0</b>	<b>0</b>	<b>0</b>	<b>0</b>	<b>0</b>	<b>0</b>	<b>0</b>	<b>0</b>	<b>200.000.000</b>	<b>200.000.000</b>
<b>42</b>		<b>СТОКИ И УСЛУГИ</b>	<b>200.000.000</b>	<b>200.000.000</b>	<b>0</b>	<b>0</b>	<b>0</b>	<b>0</b>	<b>0</b>	<b>0</b>	<b>0</b>	<b>0</b>	<b>200.000.000</b>	<b>200.000.000</b>
426		Други тековни расходи	200.000.000	200.000.000	0	0	0	0	0	0	0	0	200.000.000	200.000.000
<b>A</b>		<b>ДЕЦЕНТРАЛИЗАЦИЈА</b>	<b>1.733.000.000</b>	<b>1.733.000.000</b>	<b>0</b>	<b>0</b>	<b>0</b>	<b>0</b>	<b>0</b>	<b>0</b>	<b>0</b>	<b>0</b>	<b>1.733.000.000</b>	<b>1.733.000.000</b>
<b>A0</b>		<b>ДЕЦЕНТРАЛИЗАЦИЈА</b>	<b>1.733.000.000</b>	<b>1.733.000.000</b>	<b>0</b>	<b>0</b>	<b>0</b>	<b>0</b>	<b>0</b>	<b>0</b>	<b>0</b>	<b>0</b>	<b>1.733.000.000</b>	<b>1.733.000.000</b>
<b>44</b>		<b>ТЕКОВНИ ТРАНСФЕРИ ДО ЕДИНИЦИТЕ НА ЛОКАЛНАТА САМОУПРАВА</b>	<b>1.733.000.000</b>	<b>1.733.000.000</b>	<b>0</b>	<b>0</b>	<b>0</b>	<b>0</b>	<b>0</b>	<b>0</b>	<b>0</b>	<b>0</b>	<b>1.733.000.000</b>	<b>1.733.000.000</b>

Раздел	Програма Подпрограма Категорија Ставка	О П И С	Б У Џ Е Т 2014											
			Расходи на Основен буџет				Расходи од самофинансирачки активности		Расходи од заеми		Расходи од донации		Вкупно расходи	
			Планирано	Реализирано	Планирано	Реализирано	Планирано	Реализирано	Планирано	Реализирано	Планирано	Реализирано	Планирано	Реализирано
441	Дотации од ДДВ		1.733.000.000	1.733.000.000	0	0	0	0	0	0	0	0	1.733.000.000	1.733.000.000
<b>М</b>	<b>ИНТЕГРАЦИЈА ВО ЕУ</b>		<b>289.529.500</b>	<b>228.578.389</b>	<b>0</b>	<b>0</b>	<b>56.379.000</b>	<b>41.167.923</b>	<b>2.148.451.000</b>	<b>2.091.927.660</b>	<b>2.756.668.000</b>	<b>2.209.876.206</b>	<b>5.251.027.500</b>	<b>4.571.550.178</b>
<b>МА</b>	<b>ПОМОШ ПРИ ТРАНЗИЦИЈА И ИНСТИТУЦИОНАЛНА НАДГРАДБА</b>		<b>131.285.000</b>	<b>96.863.851</b>	<b>0</b>	<b>0</b>	<b>13.695.000</b>	<b>0</b>	<b>0</b>	<b>0</b>	<b>1.363.185.000</b>	<b>1.003.574.665</b>	<b>1.508.165.000</b>	<b>1.100.438.516</b>
<b>42</b>	<b>СТОКИ И УСЛУГИ</b>		<b>44.340.000</b>	<b>40.624.402</b>	<b>0</b>	<b>0</b>	<b>7.295.000</b>	<b>0</b>	<b>0</b>	<b>0</b>	<b>1.057.287.000</b>	<b>780.961.739</b>	<b>1.108.922.000</b>	<b>821.586.141</b>
423	Материјали и ситен инвентар		2.786.400	0	0	0	0	0	0	0	4.000.000	0	6.786.400	0
425	Договорни услуги		41.553.600	40.624.402	0	0	7.295.000	0	0	0	705.610.000	506.703.141	754.458.600	547.327.543
426	Други тековни расходи		0	0	0	0	0	0	0	0	347.677.000	274.258.598	347.677.000	274.258.598
<b>46</b>	<b>СУБВЕНЦИИ И ТРАНСФЕРИ</b>		<b>11.664.000</b>	<b>1.944.805</b>	<b>0</b>	<b>0</b>	<b>0</b>	<b>0</b>	<b>0</b>	<b>0</b>	<b>115.685.000</b>	<b>60.148.528</b>	<b>127.349.000</b>	<b>62.093.333</b>
464	Разни трансфери		11.664.000	1.944.805	0	0	0	0	0	0	115.685.000	60.148.528	127.349.000	62.093.333
<b>48</b>	<b>КАПИТАЛНИ РАСХОДИ</b>		<b>75.281.000</b>	<b>54.294.644</b>	<b>0</b>	<b>0</b>	<b>6.400.000</b>	<b>0</b>	<b>0</b>	<b>0</b>	<b>190.213.000</b>	<b>162.464.398</b>	<b>271.894.000</b>	<b>216.759.042</b>
480	Купување на опрема и машини		67.325.000	52.601.369	0	0	6.400.000	0	0	0	185.133.000	157.384.573	258.858.000	209.985.942
482	Други градежни објекти		7.956.000	1.693.275	0	0	0	0	0	0	5.080.000	5.079.825	13.036.000	6.773.100
<b>МВ</b>	<b>РЕГИОНАЛЕН РАЗВОЈ</b>		<b>118.402.900</b>	<b>113.685.327</b>	<b>0</b>	<b>0</b>	<b>36.250.000</b>	<b>36.250.000</b>	<b>2.148.451.000</b>	<b>2.091.927.660</b>	<b>1.118.164.000</b>	<b>1.057.243.051</b>	<b>3.421.267.900</b>	<b>3.299.106.038</b>
<b>42</b>	<b>СТОКИ И УСЛУГИ</b>		<b>4.940.000</b>	<b>1.326.427</b>	<b>0</b>	<b>0</b>	<b>0</b>	<b>0</b>	<b>0</b>	<b>0</b>	<b>28.484.800</b>	<b>7.516.421</b>	<b>33.424.800</b>	<b>8.842.848</b>
425	Договорни услуги		4.940.000	1.326.427	0	0	0	0	0	0	28.484.800	7.516.421	33.424.800	8.842.848
<b>48</b>	<b>КАПИТАЛНИ РАСХОДИ</b>		<b>113.462.900</b>	<b>112.358.900</b>	<b>0</b>	<b>0</b>	<b>36.250.000</b>	<b>36.250.000</b>	<b>2.148.451.000</b>	<b>2.091.927.660</b>	<b>1.089.679.200</b>	<b>1.049.726.630</b>	<b>3.387.843.100</b>	<b>3.290.263.190</b>
480	Купување на опрема и машини		1.104.000	0	0	0	0	0	0	0	6.000.000	0	7.104.000	0
482	Други градежни објекти		112.358.900	112.358.900	0	0	36.250.000	36.250.000	2.148.451.000	2.091.927.660	1.083.679.200	1.049.726.630	3.380.739.100	3.290.263.190
<b>МГ</b>	<b>РАЗВОЈ НА ЧОВЕЧКИ РЕСУРСИ</b>		<b>39.841.600</b>	<b>18.029.211</b>	<b>0</b>	<b>0</b>	<b>6.434.000</b>	<b>4.917.923</b>	<b>0</b>	<b>0</b>	<b>203.432.800</b>	<b>130.033.092</b>	<b>249.708.400</b>	<b>152.980.226</b>
<b>42</b>	<b>СТОКИ И УСЛУГИ</b>		<b>22.800.800</b>	<b>10.739.003</b>	<b>0</b>	<b>0</b>	<b>398.000</b>	<b>393.264</b>	<b>0</b>	<b>0</b>	<b>108.072.800</b>	<b>82.655.989</b>	<b>131.271.600</b>	<b>93.788.256</b>
423	Материјали и ситен инвентар		37.600	0	0	0	0	0	0	0	72.800	0	110.400	0
425	Договорни услуги		22.763.200	10.739.003	0	0	398.000	393.264	0	0	108.000.000	82.655.989	131.161.200	93.788.256
<b>46</b>	<b>СУБВЕНЦИИ И ТРАНСФЕРИ</b>		<b>13.220.000</b>	<b>7.290.208</b>	<b>0</b>	<b>0</b>	<b>5.403.000</b>	<b>3.897.651</b>	<b>0</b>	<b>0</b>	<b>83.360.000</b>	<b>43.824.056</b>	<b>101.983.000</b>	<b>55.011.915</b>
464	Разни трансфери		13.220.000	7.290.208	0	0	5.403.000	3.897.651	0	0	83.360.000	43.824.056	101.983.000	55.011.915
<b>48</b>	<b>КАПИТАЛНИ РАСХОДИ</b>		<b>3.820.800</b>	<b>0</b>	<b>0</b>	<b>0</b>	<b>633.000</b>	<b>627.008</b>	<b>0</b>	<b>0</b>	<b>12.000.000</b>	<b>3.553.047</b>	<b>16.453.800</b>	<b>4.180.055</b>
480	Купување на опрема и машини		3.820.800	0	0	0	633.000	627.008	0	0	12.000.000	3.553.047	16.453.800	4.180.055
<b>МД</b>	<b>РУРАЛЕН РАЗВОЈ</b>		<b>0</b>	<b>0</b>	<b>0</b>	<b>0</b>	<b>0</b>	<b>0</b>	<b>0</b>	<b>0</b>	<b>71.886.200</b>	<b>19.025.398</b>	<b>71.886.200</b>	<b>19.025.398</b>
<b>42</b>	<b>СТОКИ И УСЛУГИ</b>		<b>0</b>	<b>0</b>	<b>0</b>	<b>0</b>	<b>0</b>	<b>0</b>	<b>0</b>	<b>0</b>	<b>4.800.000</b>	<b>0</b>	<b>4.800.000</b>	<b>0</b>
425	Договорни услуги		0	0	0	0	0	0	0	0	4.800.000	0	4.800.000	0
<b>48</b>	<b>КАПИТАЛНИ РАСХОДИ</b>		<b>0</b>	<b>0</b>	<b>0</b>	<b>0</b>	<b>0</b>	<b>0</b>	<b>0</b>	<b>0</b>	<b>67.086.200</b>	<b>19.025.398</b>	<b>67.086.200</b>	<b>19.025.398</b>
489	Капитални субвенции за претпријатија и невладини организации		0	0	0	0	0	0	0	0	67.086.200	19.025.398	67.086.200	19.025.398



Раздел Програма Подпрограма Категорија Ставка	О П И С	Б У Џ Е Т 2014											
		Расходи на Основен буџет				Расходи од самофинансирачки активности		Расходи од заеми		Расходи од донации		Вкупно расходи	
		Планирано	Реализирано	Планирано	Реализирано	Планирано	Реализирано	Планирано	Реализирано	Планирано	Реализирано	Планирано	Реализирано
<b>09003</b>	<b>ЦАРИНСКА УПРАВА НА РЕПУБЛИКА МАКЕДОНИЈА</b>	<b>844.794.000</b>	<b>826.234.872</b>	<b>60.300.000</b>	<b>46.021.801</b>	<b>0</b>	<b>0</b>	<b>5.074.000</b>	<b>2.434.590</b>	<b>26.822.000</b>	<b>23.458.663</b>	<b>936.990.000</b>	<b>898.149.926</b>
<b>2</b>	<b>ЦАРИНСКА УПРАВА</b>	<b>844.794.000</b>	<b>826.234.872</b>	<b>60.300.000</b>	<b>46.021.801</b>	<b>0</b>	<b>0</b>	<b>5.074.000</b>	<b>2.434.590</b>	<b>15.893.000</b>	<b>14.590.050</b>	<b>926.061.000</b>	<b>889.281.313</b>
20	ИНВЕСТИРАЊЕ ВО ВРАБОТЕНИТЕ ВО ЦАРИНСКАТА УПРАВА	634.354.000	632.444.502	1.099.000	659.002	0	0	0	0	15.893.000	14.590.050	651.346.000	647.693.554
21	ПОЕДНОСТАВУВАЊЕ И ЗАБРЗУВАЊЕ НА ЕКОНОМСКИТЕ АКТИВНОСТИ	39.388.000	31.486.824	44.601.000	36.147.617	0	0	0	0	0	0	83.989.000	67.634.441
22	УНАПРЕДУВАЊЕ НА КАПАЦИТЕТИТЕ НА КОНТРОЛА ВРЗ ПРИМЕНА НА ЗАКОНИТЕ	15.246.000	15.038.686	0	0	0	0	0	0	0	0	15.246.000	15.038.686
23	УНАПРЕДУВАЊЕ И АДМИНИСТРАТИВНА ПОДДРШКА	8.469.000	7.247.288	6.260.000	3.294.700	0	0	5.074.000	2.434.590	0	0	19.803.000	12.976.578
24	УНАПРЕДУВАЊЕ НА ЛОГИСТИЧКА ПОДДРШКА	147.337.000	140.017.572	8.340.000	5.920.482	0	0	0	0	0	0	155.677.000	145.938.054
<b>M</b>	<b>ИНТЕГРАЦИЈА ВО ЕУ</b>	<b>0</b>	<b>0</b>	<b>0</b>	<b>0</b>	<b>0</b>	<b>0</b>	<b>0</b>	<b>0</b>	<b>10.929.000</b>	<b>8.868.613</b>	<b>10.929.000</b>	<b>8.868.613</b>
MA	ПОМОШ ПРИ ТРАНЗИЦИЈА И ИНСТИТУЦИОНАЛНА НАДГРАДБА	0	0	0	0	0	0	0	0	2.881.000	930.769	2.881.000	930.769
MB	ПРЕКУГРАНИЧНА СОРАБОТКА	0	0	0	0	0	0	0	0	8.048.000	7.937.844	8.048.000	7.937.844
<b>РАСХОДИ</b>													
<b>40</b>	<b>ПЛАТИ И НАДОМЕСТОЦИ</b>	<b>632.154.000</b>	<b>630.244.821</b>	<b>0</b>	<b>0</b>	<b>0</b>	<b>0</b>	<b>0</b>	<b>0</b>	<b>0</b>	<b>0</b>	<b>632.154.000</b>	<b>630.244.821</b>
401	Основни плати	447.700.000	446.631.158	0	0	0	0	0	0	0	0	447.700.000	446.631.158
402	Придонеси за социјално осигурување	184.454.000	183.613.663	0	0	0	0	0	0	0	0	184.454.000	183.613.663
<b>42</b>	<b>СТОКИ И УСЛУГИ</b>	<b>142.835.108</b>	<b>139.517.586</b>	<b>44.325.062</b>	<b>37.940.118</b>	<b>0</b>	<b>0</b>	<b>0</b>	<b>0</b>	<b>4.874.000</b>	<b>1.522.659</b>	<b>192.034.170</b>	<b>178.980.363</b>
420	Патни и дневни расходи	1.356.000	1.355.172	918.990	543.382	0	0	0	0	3.093.000	1.522.659	5.367.990	3.421.213
421	Комунални услуги, греење, комуникација и транспорт	80.000.000	79.722.838	0	0	0	0	0	0	0	0	80.000.000	79.722.838
423	Материјали и ситен инвентар	14.880.654	14.332.027	1.500.000	1.500.000	0	0	0	0	0	0	16.380.654	15.832.027
424	Поправки и тековно одржување	24.137.975	22.724.666	1.440.000	10.540	0	0	0	0	0	0	25.577.975	22.735.206
425	Договорни услуги	16.510.000	16.043.364	34.248.808	32.128.930	0	0	0	0	100.000	0	50.858.808	48.172.294
426	Други тековни расходи	5.950.479	5.339.519	5.690.264	3.394.516	0	0	0	0	1.681.000	0	13.321.743	8.734.035
427	Привремени вработувања	0	0	527.000	362.750	0	0	0	0	0	0	527.000	362.750
<b>46</b>	<b>СУБВЕНЦИИ И ТРАНСФЕРИ</b>	<b>26.964.171</b>	<b>26.452.159</b>	<b>10.217.486</b>	<b>5.189.671</b>	<b>0</b>	<b>0</b>	<b>0</b>	<b>0</b>	<b>0</b>	<b>0</b>	<b>37.181.657</b>	<b>31.641.830</b>
464	Разни трансфери	17.078.878	16.566.866	9.996.000	4.968.185	0	0	0	0	0	0	27.074.878	21.535.051
465	Исплата по извршни исправи	9.885.293	9.885.293	221.486	221.486	0	0	0	0	0	0	10.106.779	10.106.779
<b>48</b>	<b>КАПИТАЛНИ РАСХОДИ</b>	<b>42.840.721</b>	<b>30.020.306</b>	<b>5.757.452</b>	<b>2.892.012</b>	<b>0</b>	<b>0</b>	<b>5.074.000</b>	<b>2.434.590</b>	<b>21.948.000</b>	<b>21.936.004</b>	<b>75.620.173</b>	<b>57.282.912</b>
480	Купување на опрема и машини	2.422.779	2.422.779	5.757.452	2.892.012	0	0	0	0	3.000.000	2.998.160	11.180.231	8.312.951
481	Градежни објекти	6.000.000	5.196.506	0	0	0	0	4.880.000	2.434.590	18.304.000	18.293.844	29.184.000	25.924.940
482	Други градежни објекти	3.183.676	3.183.644	0	0	0	0	194.000	0	644.000	644.000	4.021.676	3.827.644
483	Купување на мебел	922.000	922.000	0	0	0	0	0	0	0	0	922.000	922.000

Раздел	Програма Подпрограма Категорија Ставка	О П И С	Б У Џ Е Т 2014												
			Расходи на Основен буџет				Расходи од самофинансирачки активности		Расходи од заеми		Расходи од донации		Вкупно расходи		
			Планирано	Реализирано	Планирано	Реализирано	Планирано	Реализирано	Планирано	Реализирано	Планирано	Реализирано	Планирано	Реализирано	
485	Вложувања и нефинансиски средства		30.312.266	18.295.377	0	0	0	0	0	0	0	0	0	30.312.266	18.295.377
<b>2</b>	<b>ЦАРИНСКА УПРАВА</b>		<b>844.794.000</b>	<b>826.234.872</b>	<b>60.300.000</b>	<b>46.021.801</b>	<b>0</b>	<b>0</b>	<b>5.074.000</b>	<b>2.434.590</b>	<b>15.893.000</b>	<b>14.590.050</b>	<b>926.061.000</b>	<b>889.281.313</b>	
<b>20</b>	<b>ИНВЕСТИРАЊЕ ВО ВРАБОТЕНИТЕ ВО ЦАРИНСКАТА УПРАВА</b>		<b>634.354.000</b>	<b>632.444.502</b>	<b>1.099.000</b>	<b>659.002</b>	<b>0</b>	<b>0</b>	<b>0</b>	<b>0</b>	<b>15.893.000</b>	<b>14.590.050</b>	<b>651.346.000</b>	<b>647.693.554</b>	
<b>40</b>	<b>ПЛАТИ И НАДОМЕСТОЦИ</b>		<b>632.154.000</b>	<b>630.244.821</b>	<b>0</b>	<b>0</b>	<b>0</b>	<b>0</b>	<b>0</b>	<b>0</b>	<b>0</b>	<b>0</b>	<b>632.154.000</b>	<b>630.244.821</b>	
401	Основни плати		447.700.000	446.631.158	0	0	0	0	0	0	0	0	447.700.000	446.631.158	
402	Придонеси за социјално осигурување		184.454.000	183.613.663	0	0	0	0	0	0	0	0	184.454.000	183.613.663	
<b>42</b>	<b>СТОКИ И УСЛУГИ</b>		<b>791.266</b>	<b>790.947</b>	<b>945.990</b>	<b>505.992</b>	<b>0</b>	<b>0</b>	<b>0</b>	<b>0</b>	<b>1.893.000</b>	<b>591.890</b>	<b>3.630.256</b>	<b>1.888.829</b>	
420	Патни и дневни расходи		500.000	499.681	418.990	143.242	0	0	0	0	1.893.000	591.890	2.811.990	1.234.813	
426	Други тековни расходи		291.266	291.266	0	0	0	0	0	0	0	0	291.266	291.266	
427	Привремени вработувања		0	0	527.000	362.750	0	0	0	0	0	0	527.000	362.750	
<b>46</b>	<b>СУБВЕНЦИИ И ТРАНСФЕРИ</b>		<b>1.408.734</b>	<b>1.408.734</b>	<b>153.010</b>	<b>153.010</b>	<b>0</b>	<b>0</b>	<b>0</b>	<b>0</b>	<b>0</b>	<b>0</b>	<b>1.561.744</b>	<b>1.561.744</b>	
464	Разни трансфери		1.134.000	1.134.000	0	0	0	0	0	0	0	0	1.134.000	1.134.000	
465	Исплата по извршни исправи		274.734	274.734	153.010	153.010	0	0	0	0	0	0	427.744	427.744	
<b>48</b>	<b>КАПИТАЛНИ РАСХОДИ</b>		<b>0</b>	<b>0</b>	<b>0</b>	<b>0</b>	<b>0</b>	<b>0</b>	<b>0</b>	<b>0</b>	<b>14.000.000</b>	<b>13.998.160</b>	<b>14.000.000</b>	<b>13.998.160</b>	
480	Купување на опрема и машини		0	0	0	0	0	0	0	0	3.000.000	2.998.160	3.000.000	2.998.160	
481	Градежни објекти		0	0	0	0	0	0	0	0	11.000.000	11.000.000	11.000.000	11.000.000	
<b>21</b>	<b>ПОЕДНОСТАВУВАЊЕ И ЗАБРЗУВАЊЕ НА ЕКОНОМСКИТЕ АКТИВНОСТИ</b>		<b>39.388.000</b>	<b>31.486.824</b>	<b>44.601.000</b>	<b>36.147.617</b>	<b>0</b>	<b>0</b>	<b>0</b>	<b>0</b>	<b>0</b>	<b>0</b>	<b>83.989.000</b>	<b>67.634.441</b>	
<b>42</b>	<b>СТОКИ И УСЛУГИ</b>		<b>4.649.000</b>	<b>4.606.799</b>	<b>34.539.072</b>	<b>31.113.504</b>	<b>0</b>	<b>0</b>	<b>0</b>	<b>0</b>	<b>0</b>	<b>0</b>	<b>39.188.072</b>	<b>35.720.303</b>	
423	Материјали и ситен инвентар		3.282.000	3.281.977	0	0	0	0	0	0	0	0	3.282.000	3.281.977	
424	Поправки и тековно одржување		1.367.000	1.324.822	0	0	0	0	0	0	0	0	1.367.000	1.324.822	
425	Договорни услуги		0	0	29.248.808	27.950.909	0	0	0	0	0	0	29.248.808	27.950.909	
426	Други тековни расходи		0	0	5.290.264	3.162.595	0	0	0	0	0	0	5.290.264	3.162.595	
<b>46</b>	<b>СУБВЕНЦИИ И ТРАНСФЕРИ</b>		<b>3.536.523</b>	<b>3.536.523</b>	<b>10.061.928</b>	<b>5.034.113</b>	<b>0</b>	<b>0</b>	<b>0</b>	<b>0</b>	<b>0</b>	<b>0</b>	<b>13.598.451</b>	<b>8.570.636</b>	
464	Разни трансфери		0	0	9.996.000	4.968.185	0	0	0	0	0	0	9.996.000	4.968.185	
465	Исплата по извршни исправи		3.536.523	3.536.523	65.928	65.928	0	0	0	0	0	0	3.602.451	3.602.451	
<b>48</b>	<b>КАПИТАЛНИ РАСХОДИ</b>		<b>31.202.477</b>	<b>23.343.502</b>	<b>0</b>	<b>0</b>	<b>0</b>	<b>0</b>	<b>0</b>	<b>0</b>	<b>0</b>	<b>0</b>	<b>31.202.477</b>	<b>23.343.502</b>	
481	Градежни објекти		6.000.000	5.196.506	0	0	0	0	0	0	0	0	6.000.000	5.196.506	
482	Други градежни објекти		3.183.676	3.183.644	0	0	0	0	0	0	0	0	3.183.676	3.183.644	
485	Вложувања и нефинансиски средства		22.018.801	14.963.352	0	0	0	0	0	0	0	0	22.018.801	14.963.352	
<b>22</b>	<b>УНАПРЕДУВАЊЕ НА КАПАЦИТЕТИТЕ НА КОНТРОЛА ВРЗ ПРИМЕНА НА ЗАКОНИТЕ</b>		<b>15.246.000</b>	<b>15.038.686</b>	<b>0</b>	<b>0</b>	<b>0</b>	<b>0</b>	<b>0</b>	<b>0</b>	<b>0</b>	<b>0</b>	<b>15.246.000</b>	<b>15.038.686</b>	
<b>42</b>	<b>СТОКИ И УСЛУГИ</b>		<b>2.185.867</b>	<b>1.978.553</b>	<b>0</b>	<b>0</b>	<b>0</b>	<b>0</b>	<b>0</b>	<b>0</b>	<b>0</b>	<b>0</b>	<b>2.185.867</b>	<b>1.978.553</b>	
423	Материјали и ситен инвентар		448.654	448.654	0	0	0	0	0	0	0	0	448.654	448.654	
425	Договорни услуги		500.000	364.580	0	0	0	0	0	0	0	0	500.000	364.580	
426	Други тековни расходи		1.237.213	1.165.319	0	0	0	0	0	0	0	0	1.237.213	1.165.319	
<b>46</b>	<b>СУБВЕНЦИИ И ТРАНСФЕРИ</b>		<b>13.060.133</b>	<b>13.060.133</b>	<b>0</b>	<b>0</b>	<b>0</b>	<b>0</b>	<b>0</b>	<b>0</b>	<b>0</b>	<b>0</b>	<b>13.060.133</b>	<b>13.060.133</b>	
464	Разни трансфери		10.584.878	10.584.878	0	0	0	0	0	0	0	0	10.584.878	10.584.878	
465	Исплата по извршни исправи		2.475.255	2.475.255	0	0	0	0	0	0	0	0	2.475.255	2.475.255	

Раздел Програма Подпрограма Категорија Ставка		Б У Џ Е Т 2014											
		Расходи на Основен буџет				Расходи од самофинансирачки активности		Расходи од заеми		Расходи од донации		Вкупно расходи	
		Планирано	Реализирано	Планирано	Реализирано	Планирано	Реализирано	Планирано	Реализирано	Планирано	Реализирано	Планирано	Реализирано
23	<b>УНАПРЕДУВАЊЕ И АДМИНИСТРАТИВНА ПОДДРШКА</b>	<b>8.469.000</b>	<b>7.247.288</b>	<b>6.260.000</b>	<b>3.294.700</b>	<b>0</b>	<b>0</b>	<b>5.074.000</b>	<b>2.434.590</b>	<b>0</b>	<b>0</b>	<b>19.803.000</b>	<b>12.976.578</b>
42	<b>СТОКИ И УСЛУГИ</b>	<b>3.728.206</b>	<b>3.541.969</b>	<b>500.000</b>	<b>400.140</b>	<b>0</b>	<b>0</b>	<b>0</b>	<b>0</b>	<b>0</b>	<b>0</b>	<b>4.228.206</b>	<b>3.942.109</b>
420	Патни и дневни расходи	856.000	855.491	500.000	400.140	0	0	0	0	0	0	1.356.000	1.255.631
424	Поправки и тековно одржување	333.206	221.814	0	0	0	0	0	0	0	0	333.206	221.814
425	Договорни услуги	1.000.000	925.664	0	0	0	0	0	0	0	0	1.000.000	925.664
426	Други тековни расходи	1.539.000	1.539.000	0	0	0	0	0	0	0	0	1.539.000	1.539.000
46	<b>СУБВЕНЦИИ И ТРАНСФЕРИ</b>	<b>418.015</b>	<b>418.015</b>	<b>2.548</b>	<b>2.548</b>	<b>0</b>	<b>0</b>	<b>0</b>	<b>0</b>	<b>0</b>	<b>0</b>	<b>420.563</b>	<b>420.563</b>
465	Исплата по извршни исправи	418.015	418.015	2.548	2.548	0	0	0	0	0	0	420.563	420.563
48	<b>КАПИТАЛНИ РАСХОДИ</b>	<b>4.322.779</b>	<b>3.287.304</b>	<b>5.757.452</b>	<b>2.892.012</b>	<b>0</b>	<b>0</b>	<b>5.074.000</b>	<b>2.434.590</b>	<b>0</b>	<b>0</b>	<b>15.154.231</b>	<b>8.613.906</b>
480	Купување на опрема и машини	2.422.779	2.422.779	5.757.452	2.892.012	0	0	0	0	0	0	8.180.231	5.314.791
481	Градежни објекти	0	0	0	0	0	0	4.880.000	2.434.590	0	0	4.880.000	2.434.590
482	Други градежни објекти	0	0	0	0	0	0	194.000	0	0	0	194.000	0
485	Вложувања и нефинансиски средства	1.900.000	864.525	0	0	0	0	0	0	0	0	1.900.000	864.525
24	<b>УНАПРЕДУВАЊЕ НА ЛОГИСТИЧКА ПОДДРШКА</b>	<b>147.337.000</b>	<b>140.017.572</b>	<b>8.340.000</b>	<b>5.920.482</b>	<b>0</b>	<b>0</b>	<b>0</b>	<b>0</b>	<b>0</b>	<b>0</b>	<b>155.677.000</b>	<b>145.938.054</b>
42	<b>СТОКИ И УСЛУГИ</b>	<b>131.480.769</b>	<b>128.599.318</b>	<b>8.340.000</b>	<b>5.920.482</b>	<b>0</b>	<b>0</b>	<b>0</b>	<b>0</b>	<b>0</b>	<b>0</b>	<b>139.820.769</b>	<b>134.519.800</b>
421	Комунални услуги, греење, комуникација и транспорт	80.000.000	79.722.838	0	0	0	0	0	0	0	0	80.000.000	79.722.838
423	Материјали и ситен инвентар	11.150.000	10.601.396	1.500.000	1.500.000	0	0	0	0	0	0	12.650.000	12.101.396
424	Поправки и тековно одржување	22.437.769	21.178.030	1.440.000	10.540	0	0	0	0	0	0	23.877.769	21.188.570
425	Договорни услуги	15.010.000	14.753.120	5.000.000	4.178.021	0	0	0	0	0	0	20.010.000	18.931.141
426	Други тековни расходи	2.883.000	2.343.934	400.000	231.921	0	0	0	0	0	0	3.283.000	2.575.855
46	<b>СУБВЕНЦИИ И ТРАНСФЕРИ</b>	<b>8.540.766</b>	<b>8.028.754</b>	<b>0</b>	<b>0</b>	<b>0</b>	<b>0</b>	<b>0</b>	<b>0</b>	<b>0</b>	<b>0</b>	<b>8.540.766</b>	<b>8.028.754</b>
464	Разни трансфери	5.360.000	4.847.988	0	0	0	0	0	0	0	0	5.360.000	4.847.988
465	Исплата по извршни исправи	3.180.766	3.180.766	0	0	0	0	0	0	0	0	3.180.766	3.180.766
48	<b>КАПИТАЛНИ РАСХОДИ</b>	<b>7.315.465</b>	<b>3.389.500</b>	<b>0</b>	<b>0</b>	<b>0</b>	<b>0</b>	<b>0</b>	<b>0</b>	<b>0</b>	<b>0</b>	<b>7.315.465</b>	<b>3.389.500</b>
483	Купување на мебел	922.000	922.000	0	0	0	0	0	0	0	0	922.000	922.000
485	Вложувања и нефинансиски средства	6.393.465	2.467.500	0	0	0	0	0	0	0	0	6.393.465	2.467.500
M	ИНТЕГРАЦИЈА ВО ЕУ	<b>0</b>	<b>0</b>	<b>0</b>	<b>0</b>	<b>0</b>	<b>0</b>	<b>0</b>	<b>0</b>	<b>10.929.000</b>	<b>8.868.613</b>	<b>10.929.000</b>	<b>8.868.613</b>
MA	<b>ПОМОШ ПРИ ТРАНЗИЦИЈА И ИНСТИТУЦИОНАЛНА НАДГРАДБА</b>	<b>0</b>	<b>0</b>	<b>0</b>	<b>0</b>	<b>0</b>	<b>0</b>	<b>0</b>	<b>0</b>	<b>2.881.000</b>	<b>930.769</b>	<b>2.881.000</b>	<b>930.769</b>
42	<b>СТОКИ И УСЛУГИ</b>	<b>0</b>	<b>0</b>	<b>0</b>	<b>0</b>	<b>0</b>	<b>0</b>	<b>0</b>	<b>0</b>	<b>2.881.000</b>	<b>930.769</b>	<b>2.881.000</b>	<b>930.769</b>
420	Патни и дневни расходи	0	0	0	0	0	0	0	0	1.200.000	930.769	1.200.000	930.769
426	Други тековни расходи	0	0	0	0	0	0	0	0	1.681.000	0	1.681.000	0
MB	<b>ПРЕКУГРАНИЧНА СОРАБОТКА</b>	<b>0</b>	<b>0</b>	<b>0</b>	<b>0</b>	<b>0</b>	<b>0</b>	<b>0</b>	<b>0</b>	<b>8.048.000</b>	<b>7.937.844</b>	<b>8.048.000</b>	<b>7.937.844</b>
42	<b>СТОКИ И УСЛУГИ</b>	<b>0</b>	<b>0</b>	<b>0</b>	<b>0</b>	<b>0</b>	<b>0</b>	<b>0</b>	<b>0</b>	<b>100.000</b>	<b>0</b>	<b>100.000</b>	<b>0</b>
425	Договорни услуги	0	0	0	0	0	0	0	0	100.000	0	100.000	0
48	<b>КАПИТАЛНИ РАСХОДИ</b>	<b>0</b>	<b>0</b>	<b>0</b>	<b>0</b>	<b>0</b>	<b>0</b>	<b>0</b>	<b>0</b>	<b>7.948.000</b>	<b>7.937.844</b>	<b>7.948.000</b>	<b>7.937.844</b>
481	Градежни објекти	0	0	0	0	0	0	0	0	7.304.000	7.293.844	7.304.000	7.293.844
482	Други градежни објекти	0	0	0	0	0	0	0	0	644.000	644.000	644.000	644.000

Раздел Програма Подпрограма Категорија Ставка	О П И С	Б У Џ Е Т 2014											
		Расходи на Основен буџет				Расходи од самофинансирачки активности		Расходи од заеми		Расходи од донации		Вкупно расходи	
		Планирано	Реализирано	Планирано	Реализирано	Планирано	Реализирано	Планирано	Реализирано	Планирано	Реализирано	Планирано	Реализирано
<b>09004</b>	<b>АГЕНЦИЈА ЗА СТОКОВНИ РЕЗЕРВИ</b>	<b>50.715.000</b>	<b>49.228.332</b>	<b>0</b>	<b>0</b>	<b>200.000.000</b>	<b>124.158.540</b>	<b>0</b>	<b>0</b>	<b>0</b>	<b>0</b>	<b>250.715.000</b>	<b>173.386.872</b>
<b>2</b>	<b>СТОКОВНИ РЕЗЕРВИ</b>	<b>50.715.000</b>	<b>49.228.332</b>	<b>0</b>	<b>0</b>	<b>200.000.000</b>	<b>124.158.540</b>	<b>0</b>	<b>0</b>	<b>0</b>	<b>0</b>	<b>250.715.000</b>	<b>173.386.872</b>
20	УПРАВУВАЊЕ СО СТОКОВНИ РЕЗЕРВИ	50.715.000	49.228.332	0	0	200.000.000	124.158.540	0	0	0	0	250.715.000	173.386.872
<b>РАСХОДИ</b>													
<b>40</b>	<b>ПЛАТИ И НАДОМЕСТОЦИ</b>	<b>10.785.000</b>	<b>10.253.370</b>	<b>0</b>	<b>0</b>	<b>0</b>	<b>0</b>	<b>0</b>	<b>0</b>	<b>0</b>	<b>0</b>	<b>10.785.000</b>	<b>10.253.370</b>
401	Основни плати	7.921.000	7.484.989	0	0	0	0	0	0	0	0	7.921.000	7.484.989
402	Придонеси за социјално осигурување	2.864.000	2.768.381	0	0	0	0	0	0	0	0	2.864.000	2.768.381
<b>42</b>	<b>СТОКИ И УСЛУГИ</b>	<b>22.784.000</b>	<b>21.829.630</b>	<b>0</b>	<b>0</b>	<b>26.400.000</b>	<b>15.566.870</b>	<b>0</b>	<b>0</b>	<b>0</b>	<b>0</b>	<b>49.184.000</b>	<b>37.396.500</b>
420	Патни и дневни расходи	30.000	29.000	0	0	150.000	53.366	0	0	0	0	180.000	82.366
421	Комунални услуги, греење, комуникација и транспорт	2.000.000	1.981.429	0	0	4.940.000	0	0	0	0	0	6.940.000	1.981.429
423	Материјали и ситен инвентар	320.000	216.267	0	0	100.000	81.282	0	0	0	0	420.000	297.549
424	Поправки и тековно одржување	800.000	668.497	0	0	4.100.000	2.556.271	0	0	0	0	4.900.000	3.224.768
425	Договорни услуги	19.434.000	18.739.845	0	0	15.610.000	12.038.287	0	0	0	0	35.044.000	30.778.132
426	Други тековни расходи	200.000	194.592	0	0	1.500.000	837.664	0	0	0	0	1.700.000	1.032.256
<b>45</b>	<b>КАМАТНИ ПЛАЌАЊА</b>	<b>4.240.000</b>	<b>4.240.000</b>	<b>0</b>	<b>0</b>	<b>200.000</b>	<b>114.444</b>	<b>0</b>	<b>0</b>	<b>0</b>	<b>0</b>	<b>4.440.000</b>	<b>4.354.444</b>
451	Каматни плаќања кон нерезиденти кредитори	4.240.000	4.240.000	0	0	200.000	114.444	0	0	0	0	4.440.000	4.354.444
<b>46</b>	<b>СУБВЕНЦИИ И ТРАНСФЕРИ</b>	<b>66.000</b>	<b>65.332</b>	<b>0</b>	<b>0</b>	<b>600.000</b>	<b>397.889</b>	<b>0</b>	<b>0</b>	<b>0</b>	<b>0</b>	<b>666.000</b>	<b>463.221</b>
464	Разни трансфери	0	0	0	0	600.000	397.889	0	0	0	0	600.000	397.889
465	Исплата по извршни исправи	66.000	65.332	0	0	0	0	0	0	0	0	66.000	65.332
<b>48</b>	<b>КАПИТАЛНИ РАСХОДИ</b>	<b>0</b>	<b>0</b>	<b>0</b>	<b>0</b>	<b>172.300.000</b>	<b>107.724.051</b>	<b>0</b>	<b>0</b>	<b>0</b>	<b>0</b>	<b>172.300.000</b>	<b>107.724.051</b>
480	Купување на опрема и машини	0	0	0	0	150.000	149.266	0	0	0	0	150.000	149.266
481	Градежни објекти	0	0	0	0	1.000.000	0	0	0	0	0	1.000.000	0
483	Купување на мебел	0	0	0	0	100.000	0	0	0	0	0	100.000	0
484	Стратешки стоки и други резерви	0	0	0	0	169.050.000	105.580.585	0	0	0	0	169.050.000	105.580.585
486	Купување на возила	0	0	0	0	2.000.000	1.994.200	0	0	0	0	2.000.000	1.994.200
<b>49</b>	<b>ОТПЛАТА НА ГЛАВНИНА</b>	<b>12.840.000</b>	<b>12.840.000</b>	<b>0</b>	<b>0</b>	<b>500.000</b>	<b>355.286</b>	<b>0</b>	<b>0</b>	<b>0</b>	<b>0</b>	<b>13.340.000</b>	<b>13.195.286</b>
491	Отплата на главнина до нерезидентни кредитори	12.840.000	12.840.000	0	0	500.000	355.286	0	0	0	0	13.340.000	13.195.286
<b>2</b>	<b>СТОКОВНИ РЕЗЕРВИ</b>	<b>50.715.000</b>	<b>49.228.332</b>	<b>0</b>	<b>0</b>	<b>200.000.000</b>	<b>124.158.540</b>	<b>0</b>	<b>0</b>	<b>0</b>	<b>0</b>	<b>250.715.000</b>	<b>173.386.872</b>
<b>20</b>	<b>УПРАВУВАЊЕ СО СТОКОВНИ РЕЗЕРВИ</b>	<b>50.715.000</b>	<b>49.228.332</b>	<b>0</b>	<b>0</b>	<b>200.000.000</b>	<b>124.158.540</b>	<b>0</b>	<b>0</b>	<b>0</b>	<b>0</b>	<b>250.715.000</b>	<b>173.386.872</b>
<b>40</b>	<b>ПЛАТИ И НАДОМЕСТОЦИ</b>	<b>10.785.000</b>	<b>10.253.370</b>	<b>0</b>	<b>0</b>	<b>0</b>	<b>0</b>	<b>0</b>	<b>0</b>	<b>0</b>	<b>0</b>	<b>10.785.000</b>	<b>10.253.370</b>
401	Основни плати	7.921.000	7.484.989	0	0	0	0	0	0	0	0	7.921.000	7.484.989
402	Придонеси за социјално осигурување	2.864.000	2.768.381	0	0	0	0	0	0	0	0	2.864.000	2.768.381

Раздел Програма Подпрограма Категорија Ставка		Б У Џ Е Т 2014											
		Расходи на Основен буџет				Расходи од самофинансирачки активности		Расходи од заеми		Расходи од донации		Вкупно расходи	
		Планирано	Реализирано	Планирано	Реализирано	Планирано	Реализирано	Планирано	Реализирано	Планирано	Реализирано	Планирано	Реализирано
<b>42</b>	<b>СТОКИ И УСЛУГИ</b>	<b>22.784.000</b>	<b>21.829.630</b>	<b>0</b>	<b>0</b>	<b>26.400.000</b>	<b>15.566.870</b>	<b>0</b>	<b>0</b>	<b>0</b>	<b>0</b>	<b>49.184.000</b>	<b>37.396.500</b>
420	Патни и дневни расходи	30.000	29.000	0	0	150.000	53.366	0	0	0	0	180.000	82.366
421	Комунални услуги, греење, комуникација и транспорт	2.000.000	1.981.429	0	0	4.940.000	0	0	0	0	0	6.940.000	1.981.429
423	Материјали и ситен инвентар	320.000	216.267	0	0	100.000	81.282	0	0	0	0	420.000	297.549
424	Поправки и тековно одржување	800.000	668.497	0	0	4.100.000	2.556.271	0	0	0	0	4.900.000	3.224.768
425	Договорни услуги	19.434.000	18.739.845	0	0	15.610.000	12.038.287	0	0	0	0	35.044.000	30.778.132
426	Други тековни расходи	200.000	194.592	0	0	1.500.000	837.664	0	0	0	0	1.700.000	1.032.256
<b>45</b>	<b>КАМАТНИ ПЛАЌАЊА</b>	<b>4.240.000</b>	<b>4.240.000</b>	<b>0</b>	<b>0</b>	<b>200.000</b>	<b>114.444</b>	<b>0</b>	<b>0</b>	<b>0</b>	<b>0</b>	<b>4.440.000</b>	<b>4.354.444</b>
451	Каматни плаќања кон нерезиденти кредитори	4.240.000	4.240.000	0	0	200.000	114.444	0	0	0	0	4.440.000	4.354.444
<b>46</b>	<b>СУБВЕНЦИИ И ТРАНСФЕРИ</b>	<b>66.000</b>	<b>65.332</b>	<b>0</b>	<b>0</b>	<b>600.000</b>	<b>397.889</b>	<b>0</b>	<b>0</b>	<b>0</b>	<b>0</b>	<b>666.000</b>	<b>463.221</b>
464	Разни трансфери	0	0	0	0	600.000	397.889	0	0	0	0	600.000	397.889
465	Исплата по извршни исправи	66.000	65.332	0	0	0	0	0	0	0	0	66.000	65.332
<b>48</b>	<b>КАПИТАЛНИ РАСХОДИ</b>	<b>0</b>	<b>0</b>	<b>0</b>	<b>0</b>	<b>172.300.000</b>	<b>107.724.051</b>	<b>0</b>	<b>0</b>	<b>0</b>	<b>0</b>	<b>172.300.000</b>	<b>107.724.051</b>
480	Купување на опрема и машини	0	0	0	0	150.000	149.266	0	0	0	0	150.000	149.266
481	Градежни објекти	0	0	0	0	1.000.000	0	0	0	0	0	1.000.000	0
483	Купување на мебел	0	0	0	0	100.000	0	0	0	0	0	100.000	0
484	Стратешки стоки и други резерви	0	0	0	0	169.050.000	105.580.585	0	0	0	0	169.050.000	105.580.585
486	Купување на возила	0	0	0	0	2.000.000	1.994.200	0	0	0	0	2.000.000	1.994.200
<b>49</b>	<b>ОТПЛАТА НА ГЛАВНИНА</b>	<b>12.840.000</b>	<b>12.840.000</b>	<b>0</b>	<b>0</b>	<b>500.000</b>	<b>355.286</b>	<b>0</b>	<b>0</b>	<b>0</b>	<b>0</b>	<b>13.340.000</b>	<b>13.195.286</b>
491	Отплата на главнина до нерезидентни кредитори	12.840.000	12.840.000	0	0	500.000	355.286	0	0	0	0	13.340.000	13.195.286

Раздел Програма Подпрограма Категорија Ставка	О П И С	Б У Џ Е Т 2014											
		Расходи на Основен буџет				Расходи од самофинансирачки активности		Расходи од заеми		Расходи од донации		Вкупно расходи	
		Планирано	Реализирано	Планирано	Реализирано	Планирано	Реализирано	Планирано	Реализирано	Планирано	Реализирано	Планирано	Реализирано

<b>09005</b>	<b>УПРАВА ЗА ЈАВНИ ПРИХОДИ</b>	<b>717.440.000</b>	<b>714.335.489</b>	<b>365.000.000</b>	<b>289.820.831</b>	<b>0</b>	<b>0</b>	<b>0</b>	<b>0</b>	<b>812.000</b>	<b>0</b>	<b>1.083.252.000</b>	<b>1.004.156.320</b>
--------------	--------------------------------	--------------------	--------------------	--------------------	--------------------	----------	----------	----------	----------	----------------	----------	----------------------	----------------------

<b>2</b>	<b>УПРАВА ЗА ЈАВНИ ПРИХОДИ</b>	<b>717.440.000</b>	<b>714.335.489</b>	<b>365.000.000</b>	<b>289.820.831</b>	<b>0</b>	<b>0</b>	<b>0</b>	<b>0</b>	<b>0</b>	<b>0</b>	<b>1.082.440.000</b>	<b>1.004.156.320</b>
20	УПРАВА ЗА ЈАВНИ ПРИХОДИ	717.440.000	714.335.489	365.000.000	289.820.831	0	0	0	0	0	0	1.082.440.000	1.004.156.320
<b>M</b>	<b>ИНТЕГРАЦИЈА ВО ЕУ</b>	<b>0</b>	<b>0</b>	<b>0</b>	<b>0</b>	<b>0</b>	<b>0</b>	<b>0</b>	<b>0</b>	<b>812.000</b>	<b>0</b>	<b>812.000</b>	<b>0</b>
MA	ПОМОШ ПРИ ТРАНЗИЦИЈА И ИНСТИТУЦИОНАЛНА НАДГРАДБА	0	0	0	0	0	0	0	0	812.000	0	812.000	0

РАСХОДИ													
<b>40</b>	<b>ПЛАТИ И НАДОМЕСТОЦИ</b>	<b>665.411.000</b>	<b>663.191.022</b>	<b>0</b>	<b>0</b>	<b>0</b>	<b>0</b>	<b>0</b>	<b>0</b>	<b>0</b>	<b>0</b>	<b>665.411.000</b>	<b>663.191.022</b>
401	Основни плати	484.730.000	483.187.137	0	0	0	0	0	0	0	0	484.730.000	483.187.137
402	Придонеси за социјално осигурување	180.681.000	180.003.885	0	0	0	0	0	0	0	0	180.681.000	180.003.885
<b>42</b>	<b>СТОКИ И УСЛУГИ</b>	<b>45.478.764</b>	<b>44.926.290</b>	<b>282.380.252</b>	<b>239.676.605</b>	<b>0</b>	<b>0</b>	<b>0</b>	<b>0</b>	<b>812.000</b>	<b>0</b>	<b>328.671.016</b>	<b>284.602.895</b>
420	Патни и дневни расходи	0	0	6.400.000	5.884.647	0	0	0	0	0	0	6.400.000	5.884.647
421	Комунални услуги, греење, комуникација и транспорт	33.776.000	33.775.693	157.454.000	144.205.807	0	0	0	0	0	0	191.230.000	177.981.500
423	Материјали и ситен инвентар	0	0	20.000.000	14.882.401	0	0	0	0	0	0	20.000.000	14.882.401
424	Поправки и тековно одржување	0	0	26.700.000	24.998.411	0	0	0	0	0	0	26.700.000	24.998.411
425	Договорни услуги	11.702.764	11.150.597	49.826.252	36.059.168	0	0	0	0	0	0	61.529.016	47.209.765
426	Други тековни расходи	0	0	12.000.000	7.744.818	0	0	0	0	812.000	0	12.812.000	7.744.818
427	Привремени вработувања	0	0	10.000.000	5.901.353	0	0	0	0	0	0	10.000.000	5.901.353
<b>46</b>	<b>СУБВЕНЦИИ И ТРАНСФЕРИ</b>	<b>350.236</b>	<b>350.236</b>	<b>12.719.748</b>	<b>11.431.179</b>	<b>0</b>	<b>0</b>	<b>0</b>	<b>0</b>	<b>0</b>	<b>0</b>	<b>13.069.984</b>	<b>11.781.415</b>
464	Разни трансфери	0	0	4.734.000	3.445.431	0	0	0	0	0	0	4.734.000	3.445.431
465	Исплата по извршни исправи	350.236	350.236	7.985.748	7.985.748	0	0	0	0	0	0	8.335.984	8.335.984
<b>48</b>	<b>КАПИТАЛНИ РАСХОДИ</b>	<b>6.200.000</b>	<b>5.867.941</b>	<b>69.900.000</b>	<b>38.713.047</b>	<b>0</b>	<b>0</b>	<b>0</b>	<b>0</b>	<b>0</b>	<b>0</b>	<b>76.100.000</b>	<b>44.580.988</b>
480	Купување на опрема и машини	1.380.000	1.380.000	20.300.000	20.296.743	0	0	0	0	0	0	21.680.000	21.676.743
481	Градежни објекти	0	0	10.000.000	2.103.689	0	0	0	0	0	0	10.000.000	2.103.689
483	Купување на мебел	0	0	2.000.000	0	0	0	0	0	0	0	2.000.000	0
485	Вложувања и нефинансиски средства	4.820.000	4.487.941	24.000.000	2.734.296	0	0	0	0	0	0	28.820.000	7.222.237
486	Купување на возила	0	0	13.600.000	13.578.319	0	0	0	0	0	0	13.600.000	13.578.319

<b>2</b>	<b>УПРАВА ЗА ЈАВНИ ПРИХОДИ</b>	<b>717.440.000</b>	<b>714.335.489</b>	<b>365.000.000</b>	<b>289.820.831</b>	<b>0</b>	<b>0</b>	<b>0</b>	<b>0</b>	<b>0</b>	<b>0</b>	<b>1.082.440.000</b>	<b>1.004.156.320</b>
<b>20</b>	<b>УПРАВА ЗА ЈАВНИ ПРИХОДИ</b>	<b>717.440.000</b>	<b>714.335.489</b>	<b>365.000.000</b>	<b>289.820.831</b>	<b>0</b>	<b>0</b>	<b>0</b>	<b>0</b>	<b>0</b>	<b>0</b>	<b>1.082.440.000</b>	<b>1.004.156.320</b>
<b>40</b>	<b>ПЛАТИ И НАДОМЕСТОЦИ</b>	<b>665.411.000</b>	<b>663.191.022</b>	<b>0</b>	<b>0</b>	<b>0</b>	<b>0</b>	<b>0</b>	<b>0</b>	<b>0</b>	<b>0</b>	<b>665.411.000</b>	<b>663.191.022</b>
401	Основни плати	484.730.000	483.187.137	0	0	0	0	0	0	0	0	484.730.000	483.187.137
402	Придонеси за социјално осигурување	180.681.000	180.003.885	0	0	0	0	0	0	0	0	180.681.000	180.003.885
<b>42</b>	<b>СТОКИ И УСЛУГИ</b>	<b>45.478.764</b>	<b>44.926.290</b>	<b>282.380.252</b>	<b>239.676.605</b>	<b>0</b>	<b>0</b>	<b>0</b>	<b>0</b>	<b>0</b>	<b>0</b>	<b>327.859.016</b>	<b>284.602.895</b>

Раздел Програма Подпрограма Категорија Ставка		Б У Џ Е Т 2014												
		Расходи на Основен буџет				Расходи од самофинансирачки активности		Расходи од заеми		Расходи од донации		Вкупно расходи		
		Планирано	Реализирано	Планирано	Реализирано	Планирано	Реализирано	Планирано	Реализирано	Планирано	Реализирано	Планирано	Реализирано	
420	Патни и дневни расходи	0	0	6.400.000	5.884.647	0	0	0	0	0	0	0	6.400.000	5.884.647
421	Комунални услуги, греење, комуникација и транспорт	33.776.000	33.775.693	157.454.000	144.205.807	0	0	0	0	0	0	0	191.230.000	177.981.500
423	Материјали и ситен инвентар	0	0	20.000.000	14.882.401	0	0	0	0	0	0	0	20.000.000	14.882.401
424	Поправки и тековно одржување	0	0	26.700.000	24.998.411	0	0	0	0	0	0	0	26.700.000	24.998.411
425	Договорни услуги	11.702.764	11.150.597	49.826.252	36.059.168	0	0	0	0	0	0	0	61.529.016	47.209.765
426	Други тековни расходи	0	0	12.000.000	7.744.818	0	0	0	0	0	0	0	12.000.000	7.744.818
427	Привремени вработувања	0	0	10.000.000	5.901.353	0	0	0	0	0	0	0	10.000.000	5.901.353
<b>46</b>	<b>СУБВЕНЦИИ И ТРАНСФЕРИ</b>	<b>350.236</b>	<b>350.236</b>	<b>12.719.748</b>	<b>11.431.179</b>	<b>0</b>	<b>0</b>	<b>0</b>	<b>0</b>	<b>0</b>	<b>0</b>	<b>0</b>	<b>13.069.984</b>	<b>11.781.415</b>
464	Разни трансфери	0	0	4.734.000	3.445.431	0	0	0	0	0	0	0	4.734.000	3.445.431
465	Исплата по извршни исправи	350.236	350.236	7.985.748	7.985.748	0	0	0	0	0	0	0	8.335.984	8.335.984
<b>48</b>	<b>КАПИТАЛНИ РАСХОДИ</b>	<b>6.200.000</b>	<b>5.867.941</b>	<b>69.900.000</b>	<b>38.713.047</b>	<b>0</b>	<b>0</b>	<b>0</b>	<b>0</b>	<b>0</b>	<b>0</b>	<b>0</b>	<b>76.100.000</b>	<b>44.580.988</b>
480	Купување на опрема и машини	1.380.000	1.380.000	20.300.000	20.296.743	0	0	0	0	0	0	0	21.680.000	21.676.743
481	Градежни објекти	0	0	10.000.000	2.103.689	0	0	0	0	0	0	0	10.000.000	2.103.689
483	Купување на мебел	0	0	2.000.000	0	0	0	0	0	0	0	0	2.000.000	0
485	Вложувања и нефинансиски средства	4.820.000	4.487.941	24.000.000	2.734.296	0	0	0	0	0	0	0	28.820.000	7.222.237
486	Купување на возила	0	0	13.600.000	13.578.319	0	0	0	0	0	0	0	13.600.000	13.578.319
<b>M</b>	<b>ИНТЕГРАЦИЈА ВО ЕУ</b>	<b>0</b>	<b>0</b>	<b>0</b>	<b>0</b>	<b>0</b>	<b>0</b>	<b>0</b>	<b>0</b>	<b>0</b>	<b>812.000</b>	<b>0</b>	<b>812.000</b>	<b>0</b>
<b>MA</b>	<b>ПОМОШ ПРИ ТРАНЗИЦИЈА И ИНСТИТУЦИОНАЛНА НАДГРАДБА</b>	<b>0</b>	<b>0</b>	<b>0</b>	<b>0</b>	<b>0</b>	<b>0</b>	<b>0</b>	<b>0</b>	<b>0</b>	<b>812.000</b>	<b>0</b>	<b>812.000</b>	<b>0</b>
<b>42</b>	<b>СТОКИ И УСЛУГИ</b>	<b>0</b>	<b>0</b>	<b>0</b>	<b>0</b>	<b>0</b>	<b>0</b>	<b>0</b>	<b>0</b>	<b>0</b>	<b>812.000</b>	<b>0</b>	<b>812.000</b>	<b>0</b>
426	Други тековни расходи	0	0	0	0	0	0	0	0	0	812.000	0	812.000	0

Раздел Програма Подпрограма Категорија Ставка	О П И С	Б У Џ Е Т 2014											
		Расходи на Основен буџет				Расходи од самофинансирачки активности		Расходи од заеми		Расходи од донации		Вкупно расходи	
		Планирано	Реализирано	Планирано	Реализирано	Планирано	Реализирано	Планирано	Реализирано	Планирано	Реализирано	Планирано	Реализирано
<b>09006</b>	<b>УПРАВА ЗА ФИНАНСИСКА ПОЛИЦИЈА</b>	<b>27.673.000</b>	<b>26.439.703</b>	<b>0</b>	<b>0</b>	<b>0</b>	<b>0</b>	<b>0</b>	<b>0</b>	<b>6.350.000</b>	<b>165.000</b>	<b>34.023.000</b>	<b>26.604.703</b>
<b>2</b>	<b>УПРАВА ЗА ФИНАНСИСКА ПОЛИЦИЈА</b>	<b>27.673.000</b>	<b>26.439.703</b>	<b>0</b>	<b>0</b>	<b>0</b>	<b>0</b>	<b>0</b>	<b>0</b>	<b>6.350.000</b>	<b>165.000</b>	<b>34.023.000</b>	<b>26.604.703</b>
20	УПРАВА ЗА ФИНАНСИСКА ПОЛИЦИЈА	27.673.000	26.439.703	0	0	0	0	0	0	6.350.000	165.000	34.023.000	26.604.703
<b>РАСХОДИ</b>													
<b>40</b>	<b>ПЛАТИ И НАДОМЕСТОЦИ</b>	<b>19.113.000</b>	<b>19.092.711</b>	<b>0</b>	<b>0</b>	<b>0</b>	<b>0</b>	<b>0</b>	<b>0</b>	<b>0</b>	<b>0</b>	<b>19.113.000</b>	<b>19.092.711</b>
401	Основни плати	13.298.000	13.286.803	0	0	0	0	0	0	0	0	13.298.000	13.286.803
402	Придонеси за социјално осигурување	5.815.000	5.805.908	0	0	0	0	0	0	0	0	5.815.000	5.805.908
<b>42</b>	<b>СТОКИ И УСЛУГИ</b>	<b>7.197.000</b>	<b>6.087.381</b>	<b>0</b>	<b>0</b>	<b>0</b>	<b>0</b>	<b>0</b>	<b>0</b>	<b>3.715.000</b>	<b>0</b>	<b>10.912.000</b>	<b>6.087.381</b>
420	Патни и дневни расходи	170.000	169.952	0	0	0	0	0	0	100.000	0	270.000	169.952
421	Комунални услуги, греење, комуникација и транспорт	2.823.000	2.796.057	0	0	0	0	0	0	0	0	2.823.000	2.796.057
423	Материјали и ситен инвентар	870.000	783.792	0	0	0	0	0	0	1.500.000	0	2.370.000	783.792
424	Поправки и тековно одржување	564.000	502.859	0	0	0	0	0	0	0	0	564.000	502.859
425	Договорни услуги	2.560.000	1.625.359	0	0	0	0	0	0	1.500.000	0	4.060.000	1.625.359
426	Други тековни расходи	210.000	209.362	0	0	0	0	0	0	615.000	0	825.000	209.362
<b>48</b>	<b>КАПИТАЛНИ РАСХОДИ</b>	<b>1.363.000</b>	<b>1.259.611</b>	<b>0</b>	<b>0</b>	<b>0</b>	<b>0</b>	<b>0</b>	<b>0</b>	<b>2.635.000</b>	<b>165.000</b>	<b>3.998.000</b>	<b>1.424.611</b>
480	Купување на опрема и машини	1.326.000	1.225.611	0	0	0	0	0	0	2.000.000	165.000	3.326.000	1.390.611
483	Купување на мебел	37.000	34.000	0	0	0	0	0	0	0	0	37.000	34.000
485	Вложувања и нефинансиски средства	0	0	0	0	0	0	0	0	635.000	0	635.000	0
<b>2</b>	<b>УПРАВА ЗА ФИНАНСИСКА ПОЛИЦИЈА</b>	<b>27.673.000</b>	<b>26.439.703</b>	<b>0</b>	<b>0</b>	<b>0</b>	<b>0</b>	<b>0</b>	<b>0</b>	<b>6.350.000</b>	<b>165.000</b>	<b>34.023.000</b>	<b>26.604.703</b>
<b>20</b>	<b>УПРАВА ЗА ФИНАНСИСКА ПОЛИЦИЈА</b>	<b>27.673.000</b>	<b>26.439.703</b>	<b>0</b>	<b>0</b>	<b>0</b>	<b>0</b>	<b>0</b>	<b>0</b>	<b>6.350.000</b>	<b>165.000</b>	<b>34.023.000</b>	<b>26.604.703</b>
<b>40</b>	<b>ПЛАТИ И НАДОМЕСТОЦИ</b>	<b>19.113.000</b>	<b>19.092.711</b>	<b>0</b>	<b>0</b>	<b>0</b>	<b>0</b>	<b>0</b>	<b>0</b>	<b>0</b>	<b>0</b>	<b>19.113.000</b>	<b>19.092.711</b>
401	Основни плати	13.298.000	13.286.803	0	0	0	0	0	0	0	0	13.298.000	13.286.803
402	Придонеси за социјално осигурување	5.815.000	5.805.908	0	0	0	0	0	0	0	0	5.815.000	5.805.908
<b>42</b>	<b>СТОКИ И УСЛУГИ</b>	<b>7.197.000</b>	<b>6.087.381</b>	<b>0</b>	<b>0</b>	<b>0</b>	<b>0</b>	<b>0</b>	<b>0</b>	<b>3.715.000</b>	<b>0</b>	<b>10.912.000</b>	<b>6.087.381</b>
420	Патни и дневни расходи	170.000	169.952	0	0	0	0	0	0	100.000	0	270.000	169.952
421	Комунални услуги, греење, комуникација и транспорт	2.823.000	2.796.057	0	0	0	0	0	0	0	0	2.823.000	2.796.057
423	Материјали и ситен инвентар	870.000	783.792	0	0	0	0	0	0	1.500.000	0	2.370.000	783.792
424	Поправки и тековно одржување	564.000	502.859	0	0	0	0	0	0	0	0	564.000	502.859
425	Договорни услуги	2.560.000	1.625.359	0	0	0	0	0	0	1.500.000	0	4.060.000	1.625.359
426	Други тековни расходи	210.000	209.362	0	0	0	0	0	0	615.000	0	825.000	209.362
<b>48</b>	<b>КАПИТАЛНИ РАСХОДИ</b>	<b>1.363.000</b>	<b>1.259.611</b>	<b>0</b>	<b>0</b>	<b>0</b>	<b>0</b>	<b>0</b>	<b>0</b>	<b>2.635.000</b>	<b>165.000</b>	<b>3.998.000</b>	<b>1.424.611</b>
480	Купување на опрема и машини	1.326.000	1.225.611	0	0	0	0	0	0	2.000.000	165.000	3.326.000	1.390.611
483	Купување на мебел	37.000	34.000	0	0	0	0	0	0	0	0	37.000	34.000



Раздел Програма Подпрограма Категорија Ставка	О П И С	Б У Џ Е Т 2014												
		Расходи на Основен буџет				Расходи од самофинансирачки активности		Расходи од заеми		Расходи од донации		Вкупно расходи		
		Планирано	Реализирано	Планирано	Реализирано	Планирано	Реализирано	Планирано	Реализирано	Планирано	Реализирано	Планирано	Реализирано	
485	Вложувања и нефинансиски средства	0	0	0	0	0	0	0	0	0	635.000	0	635.000	0

Раздел Програма Подпрограма Категорија Ставка	О П И С	Б У Џ Е Т 2014											
		Расходи на Основен буџет				Расходи од самофинансирачки активности		Расходи од заеми		Расходи од донации		Вкупно расходи	
		Планирано	Реализирано	Планирано	Реализирано	Планирано	Реализирано	Планирано	Реализирано	Планирано	Реализирано	Планирано	Реализирано
<b>09007</b>	<b>ДИРЕКЦИЈА ЗА ЗАДОЛЖИТЕЛНИ РЕЗЕРВИ НА НАФТА И НАФТЕНИ ДЕРИВАТИ</b>	<b>0</b>	<b>0</b>	<b>0</b>	<b>0</b>	<b>874.500.000</b>	<b>643.833.422</b>	<b>0</b>	<b>0</b>	<b>0</b>	<b>0</b>	<b>874.500.000</b>	<b>643.833.422</b>
2	ЗАДОЛЖИТЕЛНИ РЕЗЕРВИ НА НАФТА И НАФТЕНИ ДЕРИВАТИ	0	0	0	0	874.500.000	643.833.422	0	0	0	0	874.500.000	643.833.422
20	ЗАДОЛЖИТЕЛНИ РЕЗЕРВИ НА НАФТА И НАФТЕНИ ДЕРИВАТИ	0	0	0	0	874.500.000	643.833.422	0	0	0	0	874.500.000	643.833.422
<b>РАСХОДИ</b>													
<b>40</b>	<b>ПЛАТИ И НАДОМЕСТОЦИ</b>	<b>0</b>	<b>0</b>	<b>0</b>	<b>0</b>	<b>11.000.000</b>	<b>7.844.411</b>	<b>0</b>	<b>0</b>	<b>0</b>	<b>0</b>	<b>11.000.000</b>	<b>7.844.411</b>
401	Основни плати	0	0	0	0	8.000.000	5.726.438	0	0	0	0	8.000.000	5.726.438
402	Придонеси за социјално осигурување	0	0	0	0	3.000.000	2.117.973	0	0	0	0	3.000.000	2.117.973
<b>42</b>	<b>СТОКИ И УСЛУГИ</b>	<b>0</b>	<b>0</b>	<b>0</b>	<b>0</b>	<b>18.000.000</b>	<b>5.311.440</b>	<b>0</b>	<b>0</b>	<b>0</b>	<b>0</b>	<b>18.000.000</b>	<b>5.311.440</b>
420	Патни и дневни расходи	0	0	0	0	2.000.000	510.827	0	0	0	0	2.000.000	510.827
421	Комунални услуги, греење, комуникација и транспорт	0	0	0	0	3.000.000	1.059.132	0	0	0	0	3.000.000	1.059.132
423	Материјали и ситен инвентар	0	0	0	0	2.000.000	276.964	0	0	0	0	2.000.000	276.964
424	Поправки и тековно одржување	0	0	0	0	4.000.000	511.523	0	0	0	0	4.000.000	511.523
425	Договорни услуги	0	0	0	0	5.000.000	1.425.371	0	0	0	0	5.000.000	1.425.371
426	Други тековни расходи	0	0	0	0	2.000.000	1.527.623	0	0	0	0	2.000.000	1.527.623
<b>48</b>	<b>КАПИТАЛНИ РАСХОДИ</b>	<b>0</b>	<b>0</b>	<b>0</b>	<b>0</b>	<b>845.500.000</b>	<b>630.677.571</b>	<b>0</b>	<b>0</b>	<b>0</b>	<b>0</b>	<b>845.500.000</b>	<b>630.677.571</b>
480	Купување на опрема и машини	0	0	0	0	10.000.000	573.783	0	0	0	0	10.000.000	573.783
481	Градежни објекти	0	0	0	0	10.000.000	0	0	0	0	0	10.000.000	0
482	Други градежни објекти	0	0	0	0	10.000.000	0	0	0	0	0	10.000.000	0
483	Купување на мебел	0	0	0	0	1.000.000	0	0	0	0	0	1.000.000	0
484	Стратешки стоки и други резерви	0	0	0	0	803.000.000	629.788.788	0	0	0	0	803.000.000	629.788.788
485	Вложувања и нефинансиски средства	0	0	0	0	10.000.000	315.000	0	0	0	0	10.000.000	315.000
486	Купување на возила	0	0	0	0	1.500.000	0	0	0	0	0	1.500.000	0
2	ЗАДОЛЖИТЕЛНИ РЕЗЕРВИ НА НАФТА И НАФТЕНИ ДЕРИВАТИ	0	0	0	0	874.500.000	643.833.422	0	0	0	0	874.500.000	643.833.422
20	ЗАДОЛЖИТЕЛНИ РЕЗЕРВИ НА НАФТА И НАФТЕНИ ДЕРИВАТИ	0	0	0	0	874.500.000	643.833.422	0	0	0	0	874.500.000	643.833.422
40	ПЛАТИ И НАДОМЕСТОЦИ	0	0	0	0	11.000.000	7.844.411	0	0	0	0	11.000.000	7.844.411
401	Основни плати	0	0	0	0	8.000.000	5.726.438	0	0	0	0	8.000.000	5.726.438
402	Придонеси за социјално осигурување	0	0	0	0	3.000.000	2.117.973	0	0	0	0	3.000.000	2.117.973
42	СТОКИ И УСЛУГИ	0	0	0	0	18.000.000	5.311.440	0	0	0	0	18.000.000	5.311.440
420	Патни и дневни расходи	0	0	0	0	2.000.000	510.827	0	0	0	0	2.000.000	510.827
421	Комунални услуги, греење, комуникација и транспорт	0	0	0	0	3.000.000	1.059.132	0	0	0	0	3.000.000	1.059.132
423	Материјали и ситен инвентар	0	0	0	0	2.000.000	276.964	0	0	0	0	2.000.000	276.964

Раздел Програма Подпрограма Категорија Ставка	О П И С	Б У Џ Е Т 2014											
		Расходи на Основен буџет				Расходи од самофинансирачки активности		Расходи од заеми		Расходи од донации		Вкупно расходи	
		Планирано	Реализирано	Планирано	Реализирано	Планирано	Реализирано	Планирано	Реализирано	Планирано	Реализирано	Планирано	Реализирано
424	Поправки и тековно одржување	0	0	0	0	4.000.000	511.523	0	0	0	0	4.000.000	511.523
425	Договорни услуги	0	0	0	0	5.000.000	1.425.371	0	0	0	0	5.000.000	1.425.371
426	Други тековни расходи	0	0	0	0	2.000.000	1.527.623	0	0	0	0	2.000.000	1.527.623
<b>48</b>	<b>КАПИТАЛНИ РАСХОДИ</b>	<b>0</b>	<b>0</b>	<b>0</b>	<b>0</b>	<b>845.500.000</b>	<b>630.677.571</b>	<b>0</b>	<b>0</b>	<b>0</b>	<b>0</b>	<b>845.500.000</b>	<b>630.677.571</b>
480	Купување на опрема и машини	0	0	0	0	10.000.000	573.783	0	0	0	0	10.000.000	573.783
481	Градежни објекти	0	0	0	0	10.000.000	0	0	0	0	0	10.000.000	0
482	Други градежни објекти	0	0	0	0	10.000.000	0	0	0	0	0	10.000.000	0
483	Купување на мебел	0	0	0	0	1.000.000	0	0	0	0	0	1.000.000	0
484	Стратешки стоки и други резерви	0	0	0	0	803.000.000	629.788.788	0	0	0	0	803.000.000	629.788.788
485	Вложувања и нефинансиски средства	0	0	0	0	10.000.000	315.000	0	0	0	0	10.000.000	315.000
486	Купување на возила	0	0	0	0	1.500.000	0	0	0	0	0	1.500.000	0

Раздел Програма Подпрограма Категорија Ставка	О П И С	Б У Џ Е Т 2014											
		Расходи на Основен буџет				Расходи од самофинансирачки активности		Расходи од заеми		Расходи од донации		Вкупно расходи	
		Планирано	Реализирано	Планирано	Реализирано	Планирано	Реализирано	Планирано	Реализирано	Планирано	Реализирано	Планирано	Реализирано
<b>09008</b>	<b>ДРЖАВЕН ДЕВИЗЕН ИНСПЕКТОРАТ</b>	<b>3.557.000</b>	<b>0</b>	<b>0</b>	<b>0</b>	<b>0</b>	<b>0</b>	<b>0</b>	<b>0</b>	<b>0</b>	<b>0</b>	<b>3.557.000</b>	<b>0</b>
<b>1</b>	<b>ИНСПЕКТОРАТИ</b>	<b>3.557.000</b>	<b>0</b>	<b>0</b>	<b>0</b>	<b>0</b>	<b>0</b>	<b>0</b>	<b>0</b>	<b>0</b>	<b>0</b>	<b>3.557.000</b>	<b>0</b>
19	ИНСПЕКТОРАТИ	3.557.000	0	0	0	0	0	0	0	0	0	3.557.000	0
<b>РАСХОДИ</b>													
<b>40</b>	<b>ПЛАТИ И НАДОМЕСТОЦИ</b>	<b>1.700.000</b>	<b>0</b>	<b>0</b>	<b>0</b>	<b>0</b>	<b>0</b>	<b>0</b>	<b>0</b>	<b>0</b>	<b>0</b>	<b>1.700.000</b>	<b>0</b>
401	Основни плати	1.250.000	0	0	0	0	0	0	0	0	0	1.250.000	0
402	Придонеси за социјално осигурување	450.000	0	0	0	0	0	0	0	0	0	450.000	0
<b>42</b>	<b>СТОКИ И УСЛУГИ</b>	<b>1.591.000</b>	<b>0</b>	<b>0</b>	<b>0</b>	<b>0</b>	<b>0</b>	<b>0</b>	<b>0</b>	<b>0</b>	<b>0</b>	<b>1.591.000</b>	<b>0</b>
420	Патни и дневни расходи	177.000	0	0	0	0	0	0	0	0	0	177.000	0
421	Комунални услуги, греење, комуникација и транспорт	858.000	0	0	0	0	0	0	0	0	0	858.000	0
423	Материјали и ситен инвентар	230.000	0	0	0	0	0	0	0	0	0	230.000	0
424	Поправки и тековно одржување	130.000	0	0	0	0	0	0	0	0	0	130.000	0
425	Договорни услуги	66.000	0	0	0	0	0	0	0	0	0	66.000	0
426	Други тековни расходи	130.000	0	0	0	0	0	0	0	0	0	130.000	0
<b>46</b>	<b>СУБВЕНЦИИ И ТРАНСФЕРИ</b>	<b>66.000</b>	<b>0</b>	<b>0</b>	<b>0</b>	<b>0</b>	<b>0</b>	<b>0</b>	<b>0</b>	<b>0</b>	<b>0</b>	<b>66.000</b>	<b>0</b>
464	Разни трансфери	66.000	0	0	0	0	0	0	0	0	0	66.000	0
<b>48</b>	<b>КАПИТАЛНИ РАСХОДИ</b>	<b>200.000</b>	<b>0</b>	<b>0</b>	<b>0</b>	<b>0</b>	<b>0</b>	<b>0</b>	<b>0</b>	<b>0</b>	<b>0</b>	<b>200.000</b>	<b>0</b>
480	Купување на опрема и машини	200.000	0	0	0	0	0	0	0	0	0	200.000	0
<b>1</b>	<b>ИНСПЕКТОРАТИ</b>	<b>3.557.000</b>	<b>0</b>	<b>0</b>	<b>0</b>	<b>0</b>	<b>0</b>	<b>0</b>	<b>0</b>	<b>0</b>	<b>0</b>	<b>3.557.000</b>	<b>0</b>
<b>19</b>	<b>ИНСПЕКТОРАТИ</b>	<b>3.557.000</b>	<b>0</b>	<b>0</b>	<b>0</b>	<b>0</b>	<b>0</b>	<b>0</b>	<b>0</b>	<b>0</b>	<b>0</b>	<b>3.557.000</b>	<b>0</b>
<b>40</b>	<b>ПЛАТИ И НАДОМЕСТОЦИ</b>	<b>1.700.000</b>	<b>0</b>	<b>0</b>	<b>0</b>	<b>0</b>	<b>0</b>	<b>0</b>	<b>0</b>	<b>0</b>	<b>0</b>	<b>1.700.000</b>	<b>0</b>
401	Основни плати	1.250.000	0	0	0	0	0	0	0	0	0	1.250.000	0
402	Придонеси за социјално осигурување	450.000	0	0	0	0	0	0	0	0	0	450.000	0
<b>42</b>	<b>СТОКИ И УСЛУГИ</b>	<b>1.591.000</b>	<b>0</b>	<b>0</b>	<b>0</b>	<b>0</b>	<b>0</b>	<b>0</b>	<b>0</b>	<b>0</b>	<b>0</b>	<b>1.591.000</b>	<b>0</b>
420	Патни и дневни расходи	177.000	0	0	0	0	0	0	0	0	0	177.000	0
421	Комунални услуги, греење, комуникација и транспорт	858.000	0	0	0	0	0	0	0	0	0	858.000	0
423	Материјали и ситен инвентар	230.000	0	0	0	0	0	0	0	0	0	230.000	0
424	Поправки и тековно одржување	130.000	0	0	0	0	0	0	0	0	0	130.000	0
425	Договорни услуги	66.000	0	0	0	0	0	0	0	0	0	66.000	0
426	Други тековни расходи	130.000	0	0	0	0	0	0	0	0	0	130.000	0
<b>46</b>	<b>СУБВЕНЦИИ И ТРАНСФЕРИ</b>	<b>66.000</b>	<b>0</b>	<b>0</b>	<b>0</b>	<b>0</b>	<b>0</b>	<b>0</b>	<b>0</b>	<b>0</b>	<b>0</b>	<b>66.000</b>	<b>0</b>
464	Разни трансфери	66.000	0	0	0	0	0	0	0	0	0	66.000	0
<b>48</b>	<b>КАПИТАЛНИ РАСХОДИ</b>	<b>200.000</b>	<b>0</b>	<b>0</b>	<b>0</b>	<b>0</b>	<b>0</b>	<b>0</b>	<b>0</b>	<b>0</b>	<b>0</b>	<b>200.000</b>	<b>0</b>

Раздел Програма Подпрограма Категорија Ставка	О П И С	Б У Џ Е Т 2014											
		Расходи на Основен буџет				Расходи од самофинансирачки активности		Расходи од заеми		Расходи од донации		Вкупно расходи	
		Планирано	Реализирано	Планирано	Реализирано	Планирано	Реализирано	Планирано	Реализирано	Планирано	Реализирано	Планирано	Реализирано
480	Купување на опрема и машини	200.000	0	0	0	0	0	0	0	0	0	200.000	0

Раздел Програма Подпрограма Категорија Ставка		Б У Џ Е Т 2014											
		Расходи на Основен буџет				Расходи од самофинансирачки активности		Расходи од заеми		Расходи од донации		Вкупно расходи	
		Планирано	Реализирано	Планирано	Реализирано	Планирано	Реализирано	Планирано	Реализирано	Планирано	Реализирано	Планирано	Реализирано
<b>10001</b>	<b>МИНИСТЕРСТВО ЗА ЕКОНОМИЈА</b>	<b>421.133.000</b>	<b>381.248.140</b>	<b>142.405.000</b>	<b>101.706.738</b>	<b>6.050.000</b>	<b>76.465</b>	<b>0</b>	<b>0</b>	<b>146.930.000</b>	<b>53.897.042</b>	<b>716.518.000</b>	<b>536.928.385</b>
<b>1</b>	<b>АДМИНИСТРАЦИЈА</b>	<b>313.196.000</b>	<b>292.103.261</b>	<b>107.530.000</b>	<b>72.700.035</b>	<b>350.000</b>	<b>0</b>	<b>0</b>	<b>0</b>	<b>41.820.000</b>	<b>6.358.391</b>	<b>462.896.000</b>	<b>371.161.687</b>
10	АДМИНИСТРАЦИЈА	83.766.000	80.944.469	5.005.000	4.127.929	350.000	0	0	0	0	0	89.121.000	85.072.398
11	ИНДУСТРИСКА ПОЛИТИКА	14.595.000	13.954.110	0	0	0	0	0	0	35.000.000	0	49.595.000	13.954.110
12	КОНТРОЛА НА ПАЗАРОТ	70.197.000	70.192.935	0	0	0	0	0	0	0	0	70.197.000	70.192.935
13	БИРО ЗА МЕТРОЛОГИЈА	0	0	102.525.000	68.572.106	0	0	0	0	0	0	102.525.000	68.572.106
14	РАЗВОЈ НА ТУРИЗМОТ	8.618.000	8.519.901	0	0	0	0	0	0	0	0	8.618.000	8.519.901
15	ВНАТРЕШЕН ПАЗАР	5.179.000	5.080.526	0	0	0	0	0	0	0	0	5.179.000	5.080.526
16	ИНВЕСТИЦИИ И ОПШТЕСТВЕНА ОДГОВОРНОСТ	2.186.000	1.981.268	0	0	0	0	0	0	6.820.000	6.358.391	9.006.000	8.339.659
17	УНАПРЕДУВАЊЕ НА ДЕЛОВНИТЕ АКТИВНОСТИ	35.010.000	31.866.257	0	0	0	0	0	0	0	0	35.010.000	31.866.257
18	ТЕХНИЧКИ ИНСПЕКТОРАТ	8.145.000	7.845.235	0	0	0	0	0	0	0	0	8.145.000	7.845.235
1A	МАКЕДОНСКО СЕЛО	85.500.000	71.718.560	0	0	0	0	0	0	0	0	85.500.000	71.718.560
<b>2</b>	<b>ИСКОРИСТУВАЊЕ НА ПРИРОДНИТЕ РЕСУРСИ</b>	<b>39.746.000</b>	<b>25.261.347</b>	<b>4.995.000</b>	<b>4.974.482</b>	<b>5.000.000</b>	<b>76.465</b>	<b>0</b>	<b>0</b>	<b>0</b>	<b>0</b>	<b>49.741.000</b>	<b>30.312.294</b>
20	ИСКОРИСТУВАЊЕ НА ПРИРОДНИТЕ РЕСУРСИ	17.796.000	12.683.690	4.995.000	4.974.482	0	0	0	0	0	0	22.791.000	17.658.172
21	ГЕОЛОШКИ ЗАВОД	21.950.000	12.577.657	0	0	5.000.000	76.465	0	0	0	0	26.950.000	12.654.122
<b>3</b>	<b>РАЗВОЈ НА ЕНЕРГЕТИКАТА</b>	<b>21.685.000</b>	<b>20.218.328</b>	<b>400.000</b>	<b>126.489</b>	<b>400.000</b>	<b>0</b>	<b>0</b>	<b>0</b>	<b>53.830.000</b>	<b>936.451</b>	<b>76.315.000</b>	<b>21.281.268</b>
31	АГЕНЦИЈА ЗА ЕНЕРГЕТИКА	7.882.000	6.782.292	400.000	126.489	400.000	0	0	0	3.630.000	936.451	12.312.000	7.845.232
32	РАЗВОЈ НА ЕНЕРГЕТИКАТА	13.803.000	13.436.036	0	0	0	0	0	0	50.200.000	0	64.003.000	13.436.036
<b>4</b>	<b>АГЕНЦИЈА ЗА ПОДДРШКА НА ПРЕТПРИЕМНИШТВОТО НА РМ</b>	<b>15.496.000</b>	<b>15.248.589</b>	<b>0</b>	<b>0</b>	<b>300.000</b>	<b>0</b>	<b>0</b>	<b>0</b>	<b>16.180.000</b>	<b>11.664.927</b>	<b>31.976.000</b>	<b>26.913.516</b>
40	АГЕНЦИЈА ЗА ПОДДРШКА НА ПРЕТПРИЕМНИШТВОТО НА РМ	15.496.000	15.248.589	0	0	300.000	0	0	0	16.180.000	11.664.927	31.976.000	26.913.516
<b>5</b>	<b>СТАНДАРДИЗАЦИЈА И АКРЕДИТАЦИЈА</b>	<b>18.645.000</b>	<b>18.190.548</b>	<b>29.480.000</b>	<b>23.905.732</b>	<b>0</b>	<b>0</b>	<b>0</b>	<b>0</b>	<b>0</b>	<b>0</b>	<b>48.125.000</b>	<b>42.096.280</b>
50	ИНСТИТУТ ЗА СТАНДАРДИЗАЦИЈА	10.232.000	10.082.622	16.730.000	11.534.892	0	0	0	0	0	0	26.962.000	21.617.514
51	ИНСТИТУТ ЗА АКРЕДИТАЦИЈА	8.413.000	8.107.926	12.750.000	12.370.840	0	0	0	0	0	0	21.163.000	20.478.766
<b>Д</b>	<b>ЕКОНОМСКИ РАЗВОЈ</b>	<b>8.690.000</b>	<b>6.583.660</b>	<b>0</b>	<b>0</b>	<b>0</b>	<b>0</b>	<b>0</b>	<b>0</b>	<b>0</b>	<b>0</b>	<b>8.690.000</b>	<b>6.583.660</b>
ДГ	ПОДДРШКА НА РАЗВОЈОТ НА МАЛИ И СРЕДНИ ПРЕТПРИЈАТИЈА	8.690.000	6.583.660	0	0	0	0	0	0	0	0	8.690.000	6.583.660
<b>М</b>	<b>ИНТЕГРАЦИЈА ВО ЕУ</b>	<b>3.675.000</b>	<b>3.642.407</b>	<b>0</b>	<b>0</b>	<b>0</b>	<b>0</b>	<b>0</b>	<b>0</b>	<b>35.100.000</b>	<b>34.937.273</b>	<b>38.775.000</b>	<b>38.579.680</b>
МА	ПОМОШ ПРИ ТРАНЗИЦИЈА И ИНСТИТУЦИОНАЛНА НАДГРАДБА	3.675.000	3.642.407	0	0	0	0	0	0	35.100.000	34.937.273	38.775.000	38.579.680

Раздел Програма Подпрограма Категорија Ставка	О П И С	Б У Џ Е Т 2014											
		Расходи на Основен буџет				Расходи од самофинансирачки активности		Расходи од заеми		Расходи од донации		Вкупно расходи	
		Планирано	Реализирано	Планирано	Реализирано	Планирано	Реализирано	Планирано	Реализирано	Планирано	Реализирано	Планирано	Реализирано

**РАСХОДИ**

<b>40</b>	<b>ПЛАТИ И НАДОМЕСТОЦИ</b>	<b>172.440.000</b>	<b>171.505.443</b>	<b>15.575.000</b>	<b>15.421.007</b>	<b>0</b>	<b>0</b>	<b>0</b>	<b>0</b>	<b>0</b>	<b>0</b>	<b>188.015.000</b>	<b>186.926.450</b>
401	Основни плати	125.674.000	125.200.443	11.305.000	11.257.303	0	0	0	0	0	0	136.979.000	136.457.746
402	Придонеси за социјално осигурување	46.766.000	46.305.000	4.270.000	4.163.704	0	0	0	0	0	0	51.036.000	50.468.704
<b>42</b>	<b>СТОКИ И УСЛУГИ</b>	<b>84.158.169</b>	<b>71.069.937</b>	<b>45.165.000</b>	<b>29.538.338</b>	<b>5.973.000</b>	<b>0</b>	<b>0</b>	<b>0</b>	<b>137.630.000</b>	<b>45.902.091</b>	<b>272.926.169</b>	<b>146.510.366</b>
420	Патни и дневни расходи	5.704.000	4.502.669	4.900.000	4.320.347	50.000	0	0	0	2.050.000	90.121	12.704.000	8.913.137
421	Комунални услуги, греење, комуникација и транспорт	29.180.000	27.582.910	9.164.000	5.409.629	100.000	0	0	0	430.000	0	38.874.000	32.992.539
423	Материјали и ситен инвентар	4.733.000	2.693.834	2.880.000	1.394.472	270.000	0	0	0	100.000	96.998	7.983.000	4.185.304
424	Поправки и тековно одржување	3.615.000	2.442.097	3.480.000	2.690.882	0	0	0	0	200.000	0	7.295.000	5.132.979
425	Договорни услуги	22.246.000	15.779.813	13.059.000	7.060.018	5.293.000	0	0	0	99.150.000	10.619.859	139.748.000	33.459.690
426	Други тековни расходи	18.680.169	18.068.614	11.682.000	8.662.990	260.000	0	0	0	35.700.000	35.095.113	66.322.169	61.826.717
<b>45</b>	<b>КАМАТНИ ПЛАЌАЊА</b>	<b>2.360.000</b>	<b>1.513.046</b>	<b>0</b>	<b>0</b>	<b>0</b>	<b>0</b>	<b>0</b>	<b>0</b>	<b>0</b>	<b>0</b>	<b>2.360.000</b>	<b>1.513.046</b>
451	Каматни плаќања кон нерезиденти кредитори	2.360.000	1.513.046	0	0	0	0	0	0	0	0	2.360.000	1.513.046
<b>46</b>	<b>СУБВЕНЦИИ И ТРАНСФЕРИ</b>	<b>29.803.831</b>	<b>28.287.788</b>	<b>9.945.000</b>	<b>9.944.186</b>	<b>77.000</b>	<b>76.465</b>	<b>0</b>	<b>0</b>	<b>8.470.000</b>	<b>7.994.951</b>	<b>48.295.831</b>	<b>46.303.390</b>
462	Субвенции за приватни претпријатија	7.895.000	7.603.184	0	0	0	0	0	0	0	0	7.895.000	7.603.184
464	Разни трансфери	16.011.000	14.787.908	850.000	849.760	0	0	0	0	8.470.000	7.994.951	25.331.000	23.632.619
465	Исплата по извршни исправи	5.897.831	5.896.696	9.095.000	9.094.426	77.000	76.465	0	0	0	0	15.069.831	15.067.587
<b>48</b>	<b>КАПИТАЛНИ РАСХОДИ</b>	<b>99.721.000</b>	<b>78.518.715</b>	<b>71.720.000</b>	<b>46.803.207</b>	<b>0</b>	<b>0</b>	<b>0</b>	<b>0</b>	<b>830.000</b>	<b>0</b>	<b>172.271.000</b>	<b>125.321.922</b>
480	Купување на опрема и машини	4.748.000	2.372.413	60.900.000	45.610.862	0	0	0	0	830.000	0	66.478.000	47.983.275
481	Градежни објекти	0	0	8.320.000	254.526	0	0	0	0	0	0	8.320.000	254.526
482	Други градежни објекти	46.030.000	31.627.558	0	0	0	0	0	0	0	0	46.030.000	31.627.558
483	Купување на мебел	39.645.000	39.570.940	0	0	0	0	0	0	0	0	39.645.000	39.570.940
485	Вложувања и нефинансиски средства	7.031.000	2.945.427	2.500.000	937.819	0	0	0	0	0	0	9.531.000	3.883.246
486	Купување на возила	2.267.000	2.002.377	0	0	0	0	0	0	0	0	2.267.000	2.002.377
<b>49</b>	<b>ОТПЛАТА НА ГЛАВНИНА</b>	<b>32.650.000</b>	<b>30.353.211</b>	<b>0</b>	<b>0</b>	<b>0</b>	<b>0</b>	<b>0</b>	<b>0</b>	<b>0</b>	<b>0</b>	<b>32.650.000</b>	<b>30.353.211</b>
491	Отплата на главнина до нерезидентни кредитори	32.650.000	30.353.211	0	0	0	0	0	0	0	0	32.650.000	30.353.211

<b>1</b>	<b>АДМИНИСТРАЦИЈА</b>	<b>313.196.000</b>	<b>292.103.261</b>	<b>107.530.000</b>	<b>72.700.035</b>	<b>350.000</b>	<b>0</b>	<b>0</b>	<b>0</b>	<b>41.820.000</b>	<b>6.358.391</b>	<b>462.896.000</b>	<b>371.161.687</b>
<b>10</b>	<b>АДМИНИСТРАЦИЈА</b>	<b>83.766.000</b>	<b>80.944.469</b>	<b>5.005.000</b>	<b>4.127.929</b>	<b>350.000</b>	<b>0</b>	<b>0</b>	<b>0</b>	<b>0</b>	<b>0</b>	<b>89.121.000</b>	<b>85.072.398</b>
<b>40</b>	<b>ПЛАТИ И НАДОМЕСТОЦИ</b>	<b>37.426.000</b>	<b>37.425.869</b>	<b>0</b>	<b>0</b>	<b>0</b>	<b>0</b>	<b>0</b>	<b>0</b>	<b>0</b>	<b>0</b>	<b>37.426.000</b>	<b>37.425.869</b>
401	Основни плати	27.321.000	27.320.881	0	0	0	0	0	0	0	0	27.321.000	27.320.881
402	Придонеси за социјално осигурување	10.105.000	10.104.988	0	0	0	0	0	0	0	0	10.105.000	10.104.988
<b>42</b>	<b>СТОКИ И УСЛУГИ</b>	<b>40.019.169</b>	<b>39.332.404</b>	<b>405.000</b>	<b>7.985</b>	<b>350.000</b>	<b>0</b>	<b>0</b>	<b>0</b>	<b>0</b>	<b>0</b>	<b>40.774.169</b>	<b>39.340.389</b>
420	Патни и дневни расходи	3.381.000	3.196.947	0	0	0	0	0	0	0	0	3.381.000	3.196.947
421	Комунални услуги, греење, комуникација и транспорт	17.253.000	17.215.754	64.000	0	0	0	0	0	0	0	17.317.000	17.215.754
423	Материјали и ситен инвентар	2.123.000	2.086.235	0	0	220.000	0	0	0	0	0	2.343.000	2.086.235

Раздел Програма Подпрограма Категорија Ставка		Б У Џ Е Т 2014											
		Расходи на Основен буџет				Расходи од самофинансирачки активности		Расходи од заеми		Расходи од донации		Вкупно расходи	
		Планирано	Реализирано	Планирано	Реализирано	Планирано	Реализирано	Планирано	Реализирано	Планирано	Реализирано	Планирано	Реализирано
424	Поправки и тековно одржување	1.887.000	1.467.088	80.000	0	0	0	0	0	0	0	1.967.000	1.467.088
425	Договорни услуги	6.500.000	6.494.539	179.000	0	70.000	0	0	0	0	0	6.749.000	6.494.539
426	Други тековни расходи	8.875.169	8.871.841	82.000	7.985	60.000	0	0	0	0	0	9.017.169	8.879.826
<b>46</b>	<b>СУБВЕНЦИИ И ТРАНСФЕРИ</b>	<b>1.954.831</b>	<b>1.274.717</b>	<b>4.120.000</b>	<b>4.119.944</b>	<b>0</b>	<b>0</b>	<b>0</b>	<b>0</b>	<b>0</b>	<b>0</b>	<b>6.074.831</b>	<b>5.394.661</b>
464	Разни трансфери	1.365.000	684.886	0	0	0	0	0	0	0	0	1.365.000	684.886
465	Исплата по извршни исправи	589.831	589.831	4.120.000	4.119.944	0	0	0	0	0	0	4.709.831	4.709.775
<b>48</b>	<b>КАПИТАЛНИ РАСХОДИ</b>	<b>4.366.000</b>	<b>2.911.479</b>	<b>480.000</b>	<b>0</b>	<b>0</b>	<b>0</b>	<b>0</b>	<b>0</b>	<b>0</b>	<b>0</b>	<b>4.846.000</b>	<b>2.911.479</b>
480	Купување на опрема и машини	650.000	526.765	0	0	0	0	0	0	0	0	650.000	526.765
485	Вложувања и нефинансиски средства	2.449.000	1.118.574	480.000	0	0	0	0	0	0	0	2.929.000	1.118.574
486	Купување на возила	1.267.000	1.266.140	0	0	0	0	0	0	0	0	1.267.000	1.266.140
<b>11</b>	<b>ИНДУСТРИСКА ПОЛИТИКА</b>	<b>14.595.000</b>	<b>13.954.110</b>	<b>0</b>	<b>0</b>	<b>0</b>	<b>0</b>	<b>0</b>	<b>0</b>	<b>35.000.000</b>	<b>0</b>	<b>49.595.000</b>	<b>13.954.110</b>
<b>40</b>	<b>ПЛАТИ И НАДОМЕСТОЦИ</b>	<b>10.340.000</b>	<b>10.339.569</b>	<b>0</b>	<b>0</b>	<b>0</b>	<b>0</b>	<b>0</b>	<b>0</b>	<b>0</b>	<b>0</b>	<b>10.340.000</b>	<b>10.339.569</b>
401	Основни плати	7.548.000	7.547.913	0	0	0	0	0	0	0	0	7.548.000	7.547.913
402	Придонеси за социјално осигурување	2.792.000	2.791.656	0	0	0	0	0	0	0	0	2.792.000	2.791.656
<b>42</b>	<b>СТОКИ И УСЛУГИ</b>	<b>1.345.000</b>	<b>961.722</b>	<b>0</b>	<b>0</b>	<b>0</b>	<b>0</b>	<b>0</b>	<b>0</b>	<b>35.000.000</b>	<b>0</b>	<b>36.345.000</b>	<b>961.722</b>
420	Патни и дневни расходи	150.000	55.677	0	0	0	0	0	0	0	0	150.000	55.677
421	Комунални услуги, греење, комуникација и транспорт	500.000	454.463	0	0	0	0	0	0	0	0	500.000	454.463
423	Материјали и ситен инвентар	50.000	3.840	0	0	0	0	0	0	0	0	50.000	3.840
424	Поправки и тековно одржување	150.000	0	0	0	0	0	0	0	0	0	150.000	0
425	Договорни услуги	300.000	253.002	0	0	0	0	0	0	35.000.000	0	35.300.000	253.002
426	Други тековни расходи	195.000	194.740	0	0	0	0	0	0	0	0	195.000	194.740
<b>46</b>	<b>СУБВЕНЦИИ И ТРАНСФЕРИ</b>	<b>2.695.000</b>	<b>2.549.349</b>	<b>0</b>	<b>0</b>	<b>0</b>	<b>0</b>	<b>0</b>	<b>0</b>	<b>0</b>	<b>0</b>	<b>2.695.000</b>	<b>2.549.349</b>
462	Субвенции за приватни претпријатија	2.395.000	2.389.542	0	0	0	0	0	0	0	0	2.395.000	2.389.542
464	Разни трансфери	300.000	159.807	0	0	0	0	0	0	0	0	300.000	159.807
<b>48</b>	<b>КАПИТАЛНИ РАСХОДИ</b>	<b>215.000</b>	<b>103.470</b>	<b>0</b>	<b>0</b>	<b>0</b>	<b>0</b>	<b>0</b>	<b>0</b>	<b>0</b>	<b>0</b>	<b>215.000</b>	<b>103.470</b>
480	Купување на опрема и машини	150.000	103.470	0	0	0	0	0	0	0	0	150.000	103.470
483	Купување на мебел	65.000	0	0	0	0	0	0	0	0	0	65.000	0
<b>12</b>	<b>КОНТРОЛА НА ПАЗАРОТ</b>	<b>70.197.000</b>	<b>70.192.935</b>	<b>0</b>	<b>0</b>	<b>0</b>	<b>0</b>	<b>0</b>	<b>0</b>	<b>0</b>	<b>0</b>	<b>70.197.000</b>	<b>70.192.935</b>
<b>40</b>	<b>ПЛАТИ И НАДОМЕСТОЦИ</b>	<b>64.595.000</b>	<b>64.593.307</b>	<b>0</b>	<b>0</b>	<b>0</b>	<b>0</b>	<b>0</b>	<b>0</b>	<b>0</b>	<b>0</b>	<b>64.595.000</b>	<b>64.593.307</b>
401	Основни плати	47.142.000	47.141.024	0	0	0	0	0	0	0	0	47.142.000	47.141.024
402	Придонеси за социјално осигурување	17.453.000	17.452.283	0	0	0	0	0	0	0	0	17.453.000	17.452.283
<b>42</b>	<b>СТОКИ И УСЛУГИ</b>	<b>5.454.000</b>	<b>5.452.125</b>	<b>0</b>	<b>0</b>	<b>0</b>	<b>0</b>	<b>0</b>	<b>0</b>	<b>0</b>	<b>0</b>	<b>5.454.000</b>	<b>5.452.125</b>
420	Патни и дневни расходи	24.000	24.000	0	0	0	0	0	0	0	0	24.000	24.000
421	Комунални услуги, греење, комуникација и транспорт	4.867.000	4.866.763	0	0	0	0	0	0	0	0	4.867.000	4.866.763
423	Материјали и ситен инвентар	20.000	19.171	0	0	0	0	0	0	0	0	20.000	19.171
424	Поправки и тековно одржување	123.000	122.425	0	0	0	0	0	0	0	0	123.000	122.425
425	Договорни услуги	400.000	399.994	0	0	0	0	0	0	0	0	400.000	399.994
426	Други тековни расходи	20.000	19.772	0	0	0	0	0	0	0	0	20.000	19.772
<b>46</b>	<b>СУБВЕНЦИИ И ТРАНСФЕРИ</b>	<b>148.000</b>	<b>147.503</b>	<b>0</b>	<b>0</b>	<b>0</b>	<b>0</b>	<b>0</b>	<b>0</b>	<b>0</b>	<b>0</b>	<b>148.000</b>	<b>147.503</b>
465	Исплата по извршни исправи	148.000	147.503	0	0	0	0	0	0	0	0	148.000	147.503



Раздел Програма Подпрограма Категорија Ставка		Б У Џ Е Т 2014											
		Расходи на Основен буџет				Расходи од самофинансирачки активности		Расходи од заеми		Расходи од донации		Вкупно расходи	
		Планирано	Реализирано	Планирано	Реализирано	Планирано	Реализирано	Планирано	Реализирано	Планирано	Реализирано	Планирано	Реализирано
13	<b>БИРО ЗА МЕТРОЛОГИЈА</b>	0	0	102.525.000	68.572.106	0	0	0	0	0	0	102.525.000	68.572.106
40	<b>ПЛАТИ И НАДОМЕСТОЦИ</b>	0	0	15.575.000	15.421.007	0	0	0	0	0	0	15.575.000	15.421.007
401	Основни плати	0	0	11.305.000	11.257.303	0	0	0	0	0	0	11.305.000	11.257.303
402	Придонеси за социјално осигурување	0	0	4.270.000	4.163.704	0	0	0	0	0	0	4.270.000	4.163.704
42	<b>СТОКИ И УСЛУГИ</b>	0	0	17.450.000	7.162.572	0	0	0	0	0	0	17.450.000	7.162.572
420	Патни и дневни расходи	0	0	2.000.000	1.607.115	0	0	0	0	0	0	2.000.000	1.607.115
421	Комунални услуги, греење, комуникација и транспорт	0	0	5.950.000	2.373.962	0	0	0	0	0	0	5.950.000	2.373.962
423	Материјали и ситен инвентар	0	0	1.800.000	416.775	0	0	0	0	0	0	1.800.000	416.775
424	Поправки и тековно одржување	0	0	700.000	133.660	0	0	0	0	0	0	700.000	133.660
425	Договорни услуги	0	0	3.800.000	859.582	0	0	0	0	0	0	3.800.000	859.582
426	Други тековни расходи	0	0	3.200.000	1.771.478	0	0	0	0	0	0	3.200.000	1.771.478
48	<b>КАПИТАЛНИ РАСХОДИ</b>	0	0	69.500.000	45.988.527	0	0	0	0	0	0	69.500.000	45.988.527
480	Купување на опрема и машини	0	0	60.000.000	45.134.028	0	0	0	0	0	0	60.000.000	45.134.028
481	Градежни објекти	0	0	8.000.000	29.500	0	0	0	0	0	0	8.000.000	29.500
485	Вложувања и нефинансиски средства	0	0	1.500.000	824.999	0	0	0	0	0	0	1.500.000	824.999
14	<b>РАЗВОЈ НА ТУРИЗМОТ</b>	8.618.000	8.519.901	0	0	0	0	0	0	0	0	8.618.000	8.519.901
40	<b>ПЛАТИ И НАДОМЕСТОЦИ</b>	4.129.000	4.128.512	0	0	0	0	0	0	0	0	4.129.000	4.128.512
401	Основни плати	3.016.000	3.015.845	0	0	0	0	0	0	0	0	3.016.000	3.015.845
402	Придонеси за социјално осигурување	1.113.000	1.112.667	0	0	0	0	0	0	0	0	1.113.000	1.112.667
42	<b>СТОКИ И УСЛУГИ</b>	3.689.000	3.593.389	0	0	0	0	0	0	0	0	3.689.000	3.593.389
420	Патни и дневни расходи	285.000	284.283	0	0	0	0	0	0	0	0	285.000	284.283
425	Договорни услуги	1.404.000	1.402.856	0	0	0	0	0	0	0	0	1.404.000	1.402.856
426	Други тековни расходи	2.000.000	1.906.250	0	0	0	0	0	0	0	0	2.000.000	1.906.250
46	<b>СУБВЕНЦИИ И ТРАНСФЕРИ</b>	800.000	798.000	0	0	0	0	0	0	0	0	800.000	798.000
464	Разни трансфери	800.000	798.000	0	0	0	0	0	0	0	0	800.000	798.000
15	<b>ВНАТРЕШЕН ПАЗАР</b>	5.179.000	5.080.526	0	0	0	0	0	0	0	0	5.179.000	5.080.526
40	<b>ПЛАТИ И НАДОМЕСТОЦИ</b>	4.433.000	4.432.548	0	0	0	0	0	0	0	0	4.433.000	4.432.548
401	Основни плати	3.236.000	3.235.763	0	0	0	0	0	0	0	0	3.236.000	3.235.763
402	Придонеси за социјално осигурување	1.197.000	1.196.785	0	0	0	0	0	0	0	0	1.197.000	1.196.785
42	<b>СТОКИ И УСЛУГИ</b>	220.000	121.978	0	0	0	0	0	0	0	0	220.000	121.978
420	Патни и дневни расходи	100.000	5.518	0	0	0	0	0	0	0	0	100.000	5.518
421	Комунални услуги, греење, комуникација и транспорт	40.000	40.000	0	0	0	0	0	0	0	0	40.000	40.000
425	Договорни услуги	40.000	40.000	0	0	0	0	0	0	0	0	40.000	40.000
426	Други тековни расходи	40.000	36.460	0	0	0	0	0	0	0	0	40.000	36.460
46	<b>СУБВЕНЦИИ И ТРАНСФЕРИ</b>	526.000	526.000	0	0	0	0	0	0	0	0	526.000	526.000
464	Разни трансфери	526.000	526.000	0	0	0	0	0	0	0	0	526.000	526.000
16	<b>ИНВЕСТИЦИИ И ОПШТЕСТВЕНА ОДГОВОРНОСТ</b>	2.186.000	1.981.268	0	0	0	0	0	0	6.820.000	6.358.391	9.006.000	8.339.659
40	<b>ПЛАТИ И НАДОМЕСТОЦИ</b>	1.562.000	1.547.934	0	0	0	0	0	0	0	0	1.562.000	1.547.934
401	Основни плати	1.130.000	1.129.992	0	0	0	0	0	0	0	0	1.130.000	1.129.992
402	Придонеси за социјално осигурување	432.000	417.942	0	0	0	0	0	0	0	0	432.000	417.942

Раздел Програма Подпрограма Категорија Ставка		Б У Џ Е Т 2014											
		Расходи на Основен буџет				Расходи од самофинансирачки активности		Расходи од заеми		Расходи од донации		Вкупно расходи	
		Планирано	Реализирано	Планирано	Реализирано	Планирано	Реализирано	Планирано	Реализирано	Планирано	Реализирано	Планирано	Реализирано
<b>42</b>	<b>СТОКИ И УСЛУГИ</b>	<b>224.000</b>	<b>33.334</b>	<b>0</b>	<b>0</b>	<b>0</b>	<b>0</b>	<b>0</b>	<b>0</b>	<b>0</b>	<b>0</b>	<b>224.000</b>	<b>33.334</b>
420	Патни и дневни расходи	64.000	0	0	0	0	0	0	0	0	0	64.000	0
425	Договорни услуги	80.000	33.334	0	0	0	0	0	0	0	0	80.000	33.334
426	Други тековни расходи	80.000	0	0	0	0	0	0	0	0	0	80.000	0
<b>46</b>	<b>СУБВЕНЦИИ И ТРАНСФЕРИ</b>	<b>400.000</b>	<b>400.000</b>	<b>0</b>	<b>0</b>	<b>0</b>	<b>0</b>	<b>0</b>	<b>0</b>	<b>6.820.000</b>	<b>6.358.391</b>	<b>7.220.000</b>	<b>6.758.391</b>
464	Разни трансфери	400.000	400.000	0	0	0	0	0	0	6.820.000	6.358.391	7.220.000	6.758.391
<b>17</b>	<b>УНАПРЕДУВАЊЕ НА ДЕЛОВНИТЕ АКТИВНОСТИ</b>	<b>35.010.000</b>	<b>31.866.257</b>	<b>0</b>	<b>0</b>	<b>0</b>	<b>0</b>	<b>0</b>	<b>0</b>	<b>0</b>	<b>0</b>	<b>35.010.000</b>	<b>31.866.257</b>
<b>45</b>	<b>КАМАТНИ ПЛАЌАЊА</b>	<b>2.360.000</b>	<b>1.513.046</b>	<b>0</b>	<b>0</b>	<b>0</b>	<b>0</b>	<b>0</b>	<b>0</b>	<b>0</b>	<b>0</b>	<b>2.360.000</b>	<b>1.513.046</b>
451	Каматни плаќања кон нерезиденти кредитори	2.360.000	1.513.046	0	0	0	0	0	0	0	0	2.360.000	1.513.046
<b>49</b>	<b>ОТПЛАТА НА ГЛАВНИНА</b>	<b>32.650.000</b>	<b>30.353.211</b>	<b>0</b>	<b>0</b>	<b>0</b>	<b>0</b>	<b>0</b>	<b>0</b>	<b>0</b>	<b>0</b>	<b>32.650.000</b>	<b>30.353.211</b>
491	Отплата на главнина до нерезидентни кредитори	32.650.000	30.353.211	0	0	0	0	0	0	0	0	32.650.000	30.353.211
<b>18</b>	<b>ТЕХНИЧКИ ИНСПЕКТОРАТ</b>	<b>8.145.000</b>	<b>7.845.235</b>	<b>0</b>	<b>0</b>	<b>0</b>	<b>0</b>	<b>0</b>	<b>0</b>	<b>0</b>	<b>0</b>	<b>8.145.000</b>	<b>7.845.235</b>
<b>40</b>	<b>ПЛАТИ И НАДОМЕСТОЦИ</b>	<b>6.935.000</b>	<b>6.933.941</b>	<b>0</b>	<b>0</b>	<b>0</b>	<b>0</b>	<b>0</b>	<b>0</b>	<b>0</b>	<b>0</b>	<b>6.935.000</b>	<b>6.933.941</b>
401	Основни плати	5.074.000	5.073.632	0	0	0	0	0	0	0	0	5.074.000	5.073.632
402	Придонеси за социјално осигурување	1.861.000	1.860.309	0	0	0	0	0	0	0	0	1.861.000	1.860.309
<b>42</b>	<b>СТОКИ И УСЛУГИ</b>	<b>1.210.000</b>	<b>911.294</b>	<b>0</b>	<b>0</b>	<b>0</b>	<b>0</b>	<b>0</b>	<b>0</b>	<b>0</b>	<b>0</b>	<b>1.210.000</b>	<b>911.294</b>
420	Патни и дневни расходи	130.000	2.920	0	0	0	0	0	0	0	0	130.000	2.920
421	Комунални услуги, греење, комуникација и транспорт	700.000	699.976	0	0	0	0	0	0	0	0	700.000	699.976
423	Материјали и ситен инвентар	80.000	0	0	0	0	0	0	0	0	0	80.000	0
424	Поправки и тековно одржување	180.000	176.991	0	0	0	0	0	0	0	0	180.000	176.991
425	Договорни услуги	70.000	28.050	0	0	0	0	0	0	0	0	70.000	28.050
426	Други тековни расходи	50.000	3.357	0	0	0	0	0	0	0	0	50.000	3.357
<b>1A</b>	<b>МАКЕДОНСКО СЕЛО</b>	<b>85.500.000</b>	<b>71.718.560</b>	<b>0</b>	<b>0</b>	<b>0</b>	<b>0</b>	<b>0</b>	<b>0</b>	<b>0</b>	<b>0</b>	<b>85.500.000</b>	<b>71.718.560</b>
<b>42</b>	<b>СТОКИ И УСЛУГИ</b>	<b>2.090.000</b>	<b>520.062</b>	<b>0</b>	<b>0</b>	<b>0</b>	<b>0</b>	<b>0</b>	<b>0</b>	<b>0</b>	<b>0</b>	<b>2.090.000</b>	<b>520.062</b>
421	Комунални услуги, греење, комуникација и транспорт	420.000	415.278	0	0	0	0	0	0	0	0	420.000	415.278
425	Договорни услуги	1.670.000	104.784	0	0	0	0	0	0	0	0	1.670.000	104.784
<b>48</b>	<b>КАПИТАЛНИ РАСХОДИ</b>	<b>83.410.000</b>	<b>71.198.498</b>	<b>0</b>	<b>0</b>	<b>0</b>	<b>0</b>	<b>0</b>	<b>0</b>	<b>0</b>	<b>0</b>	<b>83.410.000</b>	<b>71.198.498</b>
482	Други градежни објекти	43.830.000	31.627.558	0	0	0	0	0	0	0	0	43.830.000	31.627.558
483	Купување на мебел	39.580.000	39.570.940	0	0	0	0	0	0	0	0	39.580.000	39.570.940
<b>2</b>	<b>ИСКОРИСТУВАЊЕ НА ПРИРОДНИТЕ РЕСУРСИ</b>	<b>39.746.000</b>	<b>25.261.347</b>	<b>4.995.000</b>	<b>4.974.482</b>	<b>5.000.000</b>	<b>76.465</b>	<b>0</b>	<b>0</b>	<b>0</b>	<b>0</b>	<b>49.741.000</b>	<b>30.312.294</b>
<b>20</b>	<b>ИСКОРИСТУВАЊЕ НА ПРИРОДНИТЕ РЕСУРСИ</b>	<b>17.796.000</b>	<b>12.683.690</b>	<b>4.995.000</b>	<b>4.974.482</b>	<b>0</b>	<b>0</b>	<b>0</b>	<b>0</b>	<b>0</b>	<b>0</b>	<b>22.791.000</b>	<b>17.658.172</b>
<b>40</b>	<b>ПЛАТИ И НАДОМЕСТОЦИ</b>	<b>4.364.000</b>	<b>4.362.142</b>	<b>0</b>	<b>0</b>	<b>0</b>	<b>0</b>	<b>0</b>	<b>0</b>	<b>0</b>	<b>0</b>	<b>4.364.000</b>	<b>4.362.142</b>
401	Основни плати	3.185.000	3.184.938	0	0	0	0	0	0	0	0	3.185.000	3.184.938
402	Придонеси за социјално осигурување	1.179.000	1.177.204	0	0	0	0	0	0	0	0	1.179.000	1.177.204
<b>42</b>	<b>СТОКИ И УСЛУГИ</b>	<b>3.900.000</b>	<b>1.606.595</b>	<b>20.000</b>	<b>0</b>	<b>0</b>	<b>0</b>	<b>0</b>	<b>0</b>	<b>0</b>	<b>0</b>	<b>3.920.000</b>	<b>1.606.595</b>
420	Патни и дневни расходи	100.000	68.810	0	0	0	0	0	0	0	0	100.000	68.810
425	Договорни услуги	2.400.000	226.408	20.000	0	0	0	0	0	0	0	2.420.000	226.408
426	Други тековни расходи	1.400.000	1.311.377	0	0	0	0	0	0	0	0	1.400.000	1.311.377

Раздел Програма Подпрограма Категорија Ставка		Б У Џ Е Т 2014											
		Расходи на Основен буџет				Расходи од самофинансирачки активности		Расходи од заеми		Расходи од донации		Вкупно расходи	
		Планирано	Реализирано	Планирано	Реализирано	Планирано	Реализирано	Планирано	Реализирано	Планирано	Реализирано	Планирано	Реализирано
<b>46</b>	<b>СУБВЕНЦИИ И ТРАНСФЕРИ</b>	<b>5.160.000</b>	<b>5.159.362</b>	<b>4.975.000</b>	<b>4.974.482</b>	<b>0</b>	<b>0</b>	<b>0</b>	<b>0</b>	<b>0</b>	<b>0</b>	<b>10.135.000</b>	<b>10.133.844</b>
465	Исплата по извршни исправи	5.160.000	5.159.362	4.975.000	4.974.482	0	0	0	0	0	0	10.135.000	10.133.844
<b>48</b>	<b>КАПИТАЛНИ РАСХОДИ</b>	<b>4.372.000</b>	<b>1.555.591</b>	<b>0</b>	<b>0</b>	<b>0</b>	<b>0</b>	<b>0</b>	<b>0</b>	<b>0</b>	<b>0</b>	<b>4.372.000</b>	<b>1.555.591</b>
480	Купување на опрема и машини	1.080.000	464.100	0	0	0	0	0	0	0	0	1.080.000	464.100
482	Други градежни објекти	2.200.000	0	0	0	0	0	0	0	0	0	2.200.000	0
485	Вложувања и нефинансиски средства	1.092.000	1.091.491	0	0	0	0	0	0	0	0	1.092.000	1.091.491
<b>21</b>	<b>ГЕОЛОШКИ ЗАВОД</b>	<b>21.950.000</b>	<b>12.577.657</b>	<b>0</b>	<b>0</b>	<b>5.000.000</b>	<b>76.465</b>	<b>0</b>	<b>0</b>	<b>0</b>	<b>0</b>	<b>26.950.000</b>	<b>12.654.122</b>
<b>40</b>	<b>ПЛАТИ И НАДОМЕСТОЦИ</b>	<b>6.250.000</b>	<b>6.083.594</b>	<b>0</b>	<b>0</b>	<b>0</b>	<b>0</b>	<b>0</b>	<b>0</b>	<b>0</b>	<b>0</b>	<b>6.250.000</b>	<b>6.083.594</b>
401	Основни плати	4.550.000	4.441.313	0	0	0	0	0	0	0	0	4.550.000	4.441.313
402	Придонеси за социјално осигурување	1.700.000	1.642.281	0	0	0	0	0	0	0	0	1.700.000	1.642.281
<b>42</b>	<b>СТОКИ И УСЛУГИ</b>	<b>7.522.000</b>	<b>2.984.104</b>	<b>0</b>	<b>0</b>	<b>4.923.000</b>	<b>0</b>	<b>0</b>	<b>0</b>	<b>0</b>	<b>0</b>	<b>12.445.000</b>	<b>2.984.104</b>
420	Патни и дневни расходи	600.000	307.609	0	0	0	0	0	0	0	0	600.000	307.609
421	Комунални услуги, греење, комуникација и транспорт	2.400.000	1.098.951	0	0	0	0	0	0	0	0	2.400.000	1.098.951
423	Материјали и ситен инвентар	1.930.000	148.529	0	0	0	0	0	0	0	0	1.930.000	148.529
424	Поправки и тековно одржување	700.000	121.217	0	0	0	0	0	0	0	0	700.000	121.217
425	Договорни услуги	1.592.000	1.123.250	0	0	4.923.000	0	0	0	0	0	6.515.000	1.123.250
426	Други тековни расходи	300.000	184.548	0	0	0	0	0	0	0	0	300.000	184.548
<b>46</b>	<b>СУБВЕНЦИИ И ТРАНСФЕРИ</b>	<b>1.320.000</b>	<b>1.260.000</b>	<b>0</b>	<b>0</b>	<b>77.000</b>	<b>76.465</b>	<b>0</b>	<b>0</b>	<b>0</b>	<b>0</b>	<b>1.397.000</b>	<b>1.336.465</b>
464	Разни трансфери	1.320.000	1.260.000	0	0	0	0	0	0	0	0	1.320.000	1.260.000
465	Исплата по извршни исправи	0	0	0	0	77.000	76.465	0	0	0	0	77.000	76.465
<b>48</b>	<b>КАПИТАЛНИ РАСХОДИ</b>	<b>6.858.000</b>	<b>2.249.959</b>	<b>0</b>	<b>0</b>	<b>0</b>	<b>0</b>	<b>0</b>	<b>0</b>	<b>0</b>	<b>0</b>	<b>6.858.000</b>	<b>2.249.959</b>
480	Купување на опрема и машини	2.368.000	778.360	0	0	0	0	0	0	0	0	2.368.000	778.360
485	Вложувања и нефинансиски средства	3.490.000	735.362	0	0	0	0	0	0	0	0	3.490.000	735.362
486	Купување на возила	1.000.000	736.237	0	0	0	0	0	0	0	0	1.000.000	736.237
<b>3</b>	<b>РАЗВОЈ НА ЕНЕРГЕТИКАТА</b>	<b>21.685.000</b>	<b>20.218.328</b>	<b>400.000</b>	<b>126.489</b>	<b>400.000</b>	<b>0</b>	<b>0</b>	<b>0</b>	<b>53.830.000</b>	<b>936.451</b>	<b>76.315.000</b>	<b>21.281.268</b>
<b>31</b>	<b>АГЕНЦИЈА ЗА ЕНЕРГЕТИКА</b>	<b>7.882.000</b>	<b>6.782.292</b>	<b>400.000</b>	<b>126.489</b>	<b>400.000</b>	<b>0</b>	<b>0</b>	<b>0</b>	<b>3.630.000</b>	<b>936.451</b>	<b>12.312.000</b>	<b>7.845.232</b>
<b>40</b>	<b>ПЛАТИ И НАДОМЕСТОЦИ</b>	<b>3.812.000</b>	<b>3.661.353</b>	<b>0</b>	<b>0</b>	<b>0</b>	<b>0</b>	<b>0</b>	<b>0</b>	<b>0</b>	<b>0</b>	<b>3.812.000</b>	<b>3.661.353</b>
401	Основни плати	2.730.000	2.671.514	0	0	0	0	0	0	0	0	2.730.000	2.671.514
402	Придонеси за социјално осигурување	1.082.000	989.839	0	0	0	0	0	0	0	0	1.082.000	989.839
<b>42</b>	<b>СТОКИ И УСЛУГИ</b>	<b>4.070.000</b>	<b>3.120.939</b>	<b>400.000</b>	<b>126.489</b>	<b>400.000</b>	<b>0</b>	<b>0</b>	<b>0</b>	<b>2.800.000</b>	<b>936.451</b>	<b>7.670.000</b>	<b>4.183.879</b>
420	Патни и дневни расходи	300.000	252.992	300.000	126.489	0	0	0	0	400.000	0	1.000.000	379.481
421	Комунални услуги, греење, комуникација и транспорт	400.000	194.888	100.000	0	0	0	0	0	0	0	500.000	194.888
423	Материјали и ситен инвентар	230.000	138.591	0	0	0	0	0	0	0	0	230.000	138.591
424	Поправки и тековно одржување	275.000	261.336	0	0	0	0	0	0	200.000	0	475.000	261.336
425	Договорни услуги	2.650.000	2.075.141	0	0	300.000	0	0	0	2.000.000	936.451	4.950.000	3.011.592
426	Други тековни расходи	215.000	197.991	0	0	100.000	0	0	0	200.000	0	515.000	197.991
<b>48</b>	<b>КАПИТАЛНИ РАСХОДИ</b>	<b>0</b>	<b>0</b>	<b>0</b>	<b>0</b>	<b>0</b>	<b>0</b>	<b>0</b>	<b>0</b>	<b>830.000</b>	<b>0</b>	<b>830.000</b>	<b>0</b>
480	Купување на опрема и машини	0	0	0	0	0	0	0	0	830.000	0	830.000	0
<b>32</b>	<b>РАЗВОЈ НА ЕНЕРГЕТИКАТА</b>	<b>13.803.000</b>	<b>13.436.036</b>	<b>0</b>	<b>0</b>	<b>0</b>	<b>0</b>	<b>0</b>	<b>0</b>	<b>50.200.000</b>	<b>0</b>	<b>64.003.000</b>	<b>13.436.036</b>
<b>40</b>	<b>ПЛАТИ И НАДОМЕСТОЦИ</b>	<b>5.603.000</b>	<b>5.601.425</b>	<b>0</b>	<b>0</b>	<b>0</b>	<b>0</b>	<b>0</b>	<b>0</b>	<b>0</b>	<b>0</b>	<b>5.603.000</b>	<b>5.601.425</b>

Раздел Програма Подпрограма Категорија Ставка		Б У Џ Е Т 2014												
		Расходи на Основен буџет				Расходи од самофинансирачки активности		Расходи од заеми		Расходи од донации		Вкупно расходи		
		Планирано	Реализирано	Планирано	Реализирано	Планирано	Реализирано	Планирано	Реализирано	Планирано	Реализирано	Планирано	Реализирано	
401	Основни плати	4.090.000	4.089.046	0	0	0	0	0	0	0	0	0	4.090.000	4.089.046
402	Придонеси за социјално осигурување	1.513.000	1.512.379	0	0	0	0	0	0	0	0	0	1.513.000	1.512.379
<b>42</b>	<b>СТОКИ И УСЛУГИ</b>	<b>1.900.000</b>	<b>1.546.863</b>	<b>0</b>	<b>0</b>	<b>0</b>	<b>0</b>	<b>0</b>	<b>0</b>	<b>0</b>	<b>50.200.000</b>	<b>0</b>	<b>52.100.000</b>	<b>1.546.863</b>
420	Патни и дневни расходи	250.000	135.809	0	0	0	0	0	0	0	0	0	250.000	135.809
425	Договорни услуги	1.200.000	982.666	0	0	0	0	0	0	50.200.000	0	0	51.400.000	982.666
426	Други тековни расходи	450.000	428.388	0	0	0	0	0	0	0	0	0	450.000	428.388
<b>46</b>	<b>СУБВЕНЦИИ И ТРАНСФЕРИ</b>	<b>6.000.000</b>	<b>5.988.028</b>	<b>0</b>	<b>0</b>	<b>0</b>	<b>0</b>	<b>0</b>	<b>0</b>	<b>0</b>	<b>0</b>	<b>0</b>	<b>6.000.000</b>	<b>5.988.028</b>
464	Разни трансфери	6.000.000	5.988.028	0	0	0	0	0	0	0	0	0	6.000.000	5.988.028
<b>48</b>	<b>КАПИТАЛНИ РАСХОДИ</b>	<b>300.000</b>	<b>299.720</b>	<b>0</b>	<b>0</b>	<b>0</b>	<b>0</b>	<b>0</b>	<b>0</b>	<b>0</b>	<b>0</b>	<b>0</b>	<b>300.000</b>	<b>299.720</b>
480	Купување на опрема и машини	300.000	299.720	0	0	0	0	0	0	0	0	0	300.000	299.720
<b>4</b>	<b>АГЕНЦИЈА ЗА ПОДДРШКА НА ПРЕТПРИЕМНИШТВОТО НА РМ</b>	<b>15.496.000</b>	<b>15.248.589</b>	<b>0</b>	<b>0</b>	<b>300.000</b>	<b>0</b>	<b>0</b>	<b>0</b>	<b>16.180.000</b>	<b>11.664.927</b>	<b>0</b>	<b>31.976.000</b>	<b>26.913.516</b>
<b>40</b>	<b>АГЕНЦИЈА ЗА ПОДДРШКА НА ПРЕТПРИЕМНИШТВОТО НА РМ</b>	<b>15.496.000</b>	<b>15.248.589</b>	<b>0</b>	<b>0</b>	<b>300.000</b>	<b>0</b>	<b>0</b>	<b>0</b>	<b>16.180.000</b>	<b>11.664.927</b>	<b>0</b>	<b>31.976.000</b>	<b>26.913.516</b>
<b>40</b>	<b>ПЛАТИ И НАДОМЕСТОЦИ</b>	<b>7.326.000</b>	<b>7.121.548</b>	<b>0</b>	<b>0</b>	<b>0</b>	<b>0</b>	<b>0</b>	<b>0</b>	<b>0</b>	<b>0</b>	<b>0</b>	<b>7.326.000</b>	<b>7.121.548</b>
401	Основни плати	5.311.000	5.198.789	0	0	0	0	0	0	0	0	0	5.311.000	5.198.789
402	Придонеси за социјално осигурување	2.015.000	1.922.759	0	0	0	0	0	0	0	0	0	2.015.000	1.922.759
<b>42</b>	<b>СТОКИ И УСЛУГИ</b>	<b>4.070.000</b>	<b>4.068.256</b>	<b>0</b>	<b>0</b>	<b>300.000</b>	<b>0</b>	<b>0</b>	<b>0</b>	<b>14.530.000</b>	<b>10.028.367</b>	<b>0</b>	<b>18.900.000</b>	<b>14.096.623</b>
420	Патни и дневни расходи	90.000	90.000	0	0	50.000	0	0	0	1.650.000	90.121	0	1.790.000	180.121
421	Комунални услуги, греење, комуникација и транспорт	2.200.000	2.198.256	0	0	100.000	0	0	0	430.000	0	0	2.730.000	2.198.256
423	Материјали и ситен инвентар	200.000	200.000	0	0	50.000	0	0	0	100.000	96.998	0	350.000	296.998
424	Поправки и тековно одржување	200.000	200.000	0	0	0	0	0	0	0	0	0	200.000	200.000
425	Договорни услуги	1.300.000	1.300.000	0	0	0	0	0	0	11.950.000	9.683.408	0	13.250.000	10.983.408
426	Други тековни расходи	80.000	80.000	0	0	100.000	0	0	0	400.000	157.840	0	580.000	237.840
<b>46</b>	<b>СУБВЕНЦИИ И ТРАНСФЕРИ</b>	<b>3.900.000</b>	<b>3.858.787</b>	<b>0</b>	<b>0</b>	<b>0</b>	<b>0</b>	<b>0</b>	<b>0</b>	<b>1.650.000</b>	<b>1.636.560</b>	<b>0</b>	<b>5.550.000</b>	<b>5.495.347</b>
464	Разни трансфери	3.900.000	3.858.787	0	0	0	0	0	0	1.650.000	1.636.560	0	5.550.000	5.495.347
<b>48</b>	<b>КАПИТАЛНИ РАСХОДИ</b>	<b>200.000</b>	<b>199.998</b>	<b>0</b>	<b>0</b>	<b>0</b>	<b>0</b>	<b>0</b>	<b>0</b>	<b>0</b>	<b>0</b>	<b>0</b>	<b>200.000</b>	<b>199.998</b>
480	Купување на опрема и машини	200.000	199.998	0	0	0	0	0	0	0	0	0	200.000	199.998
<b>5</b>	<b>СТАНДАРДИЗАЦИЈА И АКРЕДИТАЦИЈА</b>	<b>18.645.000</b>	<b>18.190.548</b>	<b>29.480.000</b>	<b>23.905.732</b>	<b>0</b>	<b>0</b>	<b>0</b>	<b>0</b>	<b>0</b>	<b>0</b>	<b>0</b>	<b>48.125.000</b>	<b>42.096.280</b>
<b>50</b>	<b>ИНСТИТУТ ЗА СТАНДАРДИЗАЦИЈА</b>	<b>10.232.000</b>	<b>10.082.622</b>	<b>16.730.000</b>	<b>11.534.892</b>	<b>0</b>	<b>0</b>	<b>0</b>	<b>0</b>	<b>0</b>	<b>0</b>	<b>0</b>	<b>26.962.000</b>	<b>21.617.514</b>
<b>40</b>	<b>ПЛАТИ И НАДОМЕСТОЦИ</b>	<b>8.532.000</b>	<b>8.430.442</b>	<b>0</b>	<b>0</b>	<b>0</b>	<b>0</b>	<b>0</b>	<b>0</b>	<b>0</b>	<b>0</b>	<b>0</b>	<b>8.532.000</b>	<b>8.430.442</b>
401	Основни плати	6.208.000	6.154.223	0	0	0	0	0	0	0	0	0	6.208.000	6.154.223
402	Придонеси за социјално осигурување	2.324.000	2.276.219	0	0	0	0	0	0	0	0	0	2.324.000	2.276.219
<b>42</b>	<b>СТОКИ И УСЛУГИ</b>	<b>1.700.000</b>	<b>1.652.180</b>	<b>16.030.000</b>	<b>11.445.064</b>	<b>0</b>	<b>0</b>	<b>0</b>	<b>0</b>	<b>0</b>	<b>0</b>	<b>0</b>	<b>17.730.000</b>	<b>13.097.244</b>
420	Патни и дневни расходи	0	0	1.900.000	1.886.803	0	0	0	0	0	0	0	1.900.000	1.886.803
421	Комунални услуги, греење, комуникација и транспорт	0	0	1.550.000	1.541.368	0	0	0	0	0	0	0	1.550.000	1.541.368
423	Материјали и ситен инвентар	0	0	800.000	698.603	0	0	0	0	0	0	0	800.000	698.603
424	Поправки и тековно одржување	0	0	900.000	791.807	0	0	0	0	0	0	0	900.000	791.807
425	Договорни услуги	640.000	600.571	4.480.000	1.637.296	0	0	0	0	0	0	0	5.120.000	2.237.867
426	Други тековни расходи	1.060.000	1.051.609	6.400.000	4.889.187	0	0	0	0	0	0	0	7.460.000	5.940.796
<b>48</b>	<b>КАПИТАЛНИ РАСХОДИ</b>	<b>0</b>	<b>0</b>	<b>700.000</b>	<b>89.828</b>	<b>0</b>	<b>0</b>	<b>0</b>	<b>0</b>	<b>0</b>	<b>0</b>	<b>0</b>	<b>700.000</b>	<b>89.828</b>

Раздел Програма Подпрограма Категорија Ставка		Б У Џ Е Т 2014											
		Расходи на Основен буџет				Расходи од самофинансирачки активности		Расходи од заеми		Расходи од донации		Вкупно расходи	
		Планирано	Реализирано	Планирано	Реализирано	Планирано	Реализирано	Планирано	Реализирано	Планирано	Реализирано	Планирано	Реализирано
480	Купување на опрема и машини	0	0	500.000	89.828	0	0	0	0	0	0	500.000	89.828
485	Вложувања и нефинансиски средства	0	0	200.000	0	0	0	0	0	0	0	200.000	0
<b>51</b>	<b>ИНСТИТУТ ЗА АКРЕДИТАЦИЈА</b>	<b>8.413.000</b>	<b>8.107.926</b>	<b>12.750.000</b>	<b>12.370.840</b>	<b>0</b>	<b>0</b>	<b>0</b>	<b>0</b>	<b>0</b>	<b>0</b>	<b>21.163.000</b>	<b>20.478.766</b>
<b>40</b>	<b>ПЛАТИ И НАДОМЕСТОЦИ</b>	<b>7.133.000</b>	<b>6.843.259</b>	<b>0</b>	<b>0</b>	<b>0</b>	<b>0</b>	<b>0</b>	<b>0</b>	<b>0</b>	<b>0</b>	<b>7.133.000</b>	<b>6.843.259</b>
401	Основни плати	5.133.000	4.995.570	0	0	0	0	0	0	0	0	5.133.000	4.995.570
402	Придонеси за социјално осигурување	2.000.000	1.847.689	0	0	0	0	0	0	0	0	2.000.000	1.847.689
<b>42</b>	<b>СТОКИ И УСЛУГИ</b>	<b>1.280.000</b>	<b>1.264.667</b>	<b>10.860.000</b>	<b>10.796.228</b>	<b>0</b>	<b>0</b>	<b>0</b>	<b>0</b>	<b>0</b>	<b>0</b>	<b>12.140.000</b>	<b>12.060.895</b>
420	Патни и дневни расходи	80.000	77.360	700.000	699.940	0	0	0	0	0	0	780.000	777.300
421	Комунални услуги, греење, комуникација и транспорт	400.000	398.581	1.500.000	1.494.299	0	0	0	0	0	0	1.900.000	1.892.880
423	Материјали и ситен инвентар	100.000	97.468	280.000	279.094	0	0	0	0	0	0	380.000	376.562
424	Поправки и тековно одржување	100.000	93.040	1.800.000	1.765.415	0	0	0	0	0	0	1.900.000	1.858.455
425	Договорни услуги	600.000	598.218	4.580.000	4.563.140	0	0	0	0	0	0	5.180.000	5.161.358
426	Други тековни расходи	0	0	2.000.000	1.994.340	0	0	0	0	0	0	2.000.000	1.994.340
<b>46</b>	<b>СУБВЕНЦИИ И ТРАНСФЕРИ</b>	<b>0</b>	<b>0</b>	<b>850.000</b>	<b>849.760</b>	<b>0</b>	<b>0</b>	<b>0</b>	<b>0</b>	<b>0</b>	<b>0</b>	<b>850.000</b>	<b>849.760</b>
464	Разни трансфери	0	0	850.000	849.760	0	0	0	0	0	0	850.000	849.760
<b>48</b>	<b>КАПИТАЛНИ РАСХОДИ</b>	<b>0</b>	<b>0</b>	<b>1.040.000</b>	<b>724.852</b>	<b>0</b>	<b>0</b>	<b>0</b>	<b>0</b>	<b>0</b>	<b>0</b>	<b>1.040.000</b>	<b>724.852</b>
480	Купување на опрема и машини	0	0	400.000	387.006	0	0	0	0	0	0	400.000	387.006
481	Градежни објекти	0	0	320.000	225.026	0	0	0	0	0	0	320.000	225.026
485	Вложувања и нефинансиски средства	0	0	320.000	112.820	0	0	0	0	0	0	320.000	112.820
<b>Д</b>	<b>ЕКОНОМСКИ РАЗВОЈ</b>	<b>8.690.000</b>	<b>6.583.660</b>	<b>0</b>	<b>0</b>	<b>0</b>	<b>0</b>	<b>0</b>	<b>0</b>	<b>0</b>	<b>0</b>	<b>8.690.000</b>	<b>6.583.660</b>
<b>ДГ</b>	<b>ПОДДРШКА НА РАЗВОЈОТ НА МАЛИ И СРЕДНИ ПРЕТПРИЈАТИЈА</b>	<b>8.690.000</b>	<b>6.583.660</b>	<b>0</b>	<b>0</b>	<b>0</b>	<b>0</b>	<b>0</b>	<b>0</b>	<b>0</b>	<b>0</b>	<b>8.690.000</b>	<b>6.583.660</b>
<b>42</b>	<b>СТОКИ И УСЛУГИ</b>	<b>1.790.000</b>	<b>257.618</b>	<b>0</b>	<b>0</b>	<b>0</b>	<b>0</b>	<b>0</b>	<b>0</b>	<b>0</b>	<b>0</b>	<b>1.790.000</b>	<b>257.618</b>
420	Патни и дневни расходи	150.000	744	0	0	0	0	0	0	0	0	150.000	744
425	Договорни услуги	1.400.000	117.000	0	0	0	0	0	0	0	0	1.400.000	117.000
426	Други тековни расходи	240.000	139.874	0	0	0	0	0	0	0	0	240.000	139.874
<b>46</b>	<b>СУБВЕНЦИИ И ТРАНСФЕРИ</b>	<b>6.900.000</b>	<b>6.326.042</b>	<b>0</b>	<b>0</b>	<b>0</b>	<b>0</b>	<b>0</b>	<b>0</b>	<b>0</b>	<b>0</b>	<b>6.900.000</b>	<b>6.326.042</b>
462	Субвенции за приватни претпријатија	5.500.000	5.213.642	0	0	0	0	0	0	0	0	5.500.000	5.213.642
464	Разни трансфери	1.400.000	1.112.400	0	0	0	0	0	0	0	0	1.400.000	1.112.400
<b>М</b>	<b>ИНТЕГРАЦИЈА ВО ЕУ</b>	<b>3.675.000</b>	<b>3.642.407</b>	<b>0</b>	<b>0</b>	<b>0</b>	<b>0</b>	<b>0</b>	<b>0</b>	<b>35.100.000</b>	<b>34.937.273</b>	<b>38.775.000</b>	<b>38.579.680</b>
<b>МА</b>	<b>ПОМОШ ПРИ ТРАНЗИЦИЈА И ИНСТИТУЦИОНАЛНА НАДГРАДБА</b>	<b>3.675.000</b>	<b>3.642.407</b>	<b>0</b>	<b>0</b>	<b>0</b>	<b>0</b>	<b>0</b>	<b>0</b>	<b>35.100.000</b>	<b>34.937.273</b>	<b>38.775.000</b>	<b>38.579.680</b>
<b>42</b>	<b>СТОКИ И УСЛУГИ</b>	<b>3.675.000</b>	<b>3.642.407</b>	<b>0</b>	<b>0</b>	<b>0</b>	<b>0</b>	<b>0</b>	<b>0</b>	<b>35.100.000</b>	<b>34.937.273</b>	<b>38.775.000</b>	<b>38.579.680</b>
426	Други тековни расходи	3.675.000	3.642.407	0	0	0	0	0	0	35.100.000	34.937.273	38.775.000	38.579.680

Раздел Програма Подпрограма Категорија Ставка	О П И С	Б У Џ Е Т 2014											
		Расходи на Основен буџет				Расходи од самофинансирачки активности		Расходи од заеми		Расходи од донации		Вкупно расходи	
		Планирано	Реализирано	Планирано	Реализирано	Планирано	Реализирано	Планирано	Реализирано	Планирано	Реализирано	Планирано	Реализирано

<b>10002</b>	<b>АГЕНЦИЈА ЗА СТРАНСКИ ИНВЕСТИЦИИ И ПРОМОЦИЈА НА ИЗВОЗОТ НА РМ</b>	<b>505.760.000</b>	<b>491.761.820</b>	<b>0</b>	<b>0</b>	<b>0</b>	<b>0</b>	<b>0</b>	<b>0</b>	<b>0</b>	<b>0</b>	<b>505.760.000</b>	<b>491.761.820</b>
--------------	---	--------------------	--------------------	----------	----------	----------	----------	----------	----------	----------	----------	--------------------	--------------------

<b>2</b>	<b>АГЕНЦИЈА ЗА СТРАНСКИ ИНВЕСТИЦИИ</b>	<b>141.550.000</b>	<b>138.436.428</b>	<b>0</b>	<b>0</b>	<b>0</b>	<b>0</b>	<b>0</b>	<b>0</b>	<b>0</b>	<b>0</b>	<b>141.550.000</b>	<b>138.436.428</b>
20	АГЕНЦИЈА ЗА СТРАНСКИ ИНВЕСТИЦИИ	36.870.000	34.119.984	0	0	0	0	0	0	0	0	36.870.000	34.119.984
21	ЕКОНОМСКИ МАРКЕТИНГ	104.680.000	104.316.444	0	0	0	0	0	0	0	0	104.680.000	104.316.444
<b>Д</b>	<b>ЕКОНОМСКИ РАЗВОЈ</b>	<b>364.210.000</b>	<b>353.325.392</b>	<b>0</b>	<b>0</b>	<b>0</b>	<b>0</b>	<b>0</b>	<b>0</b>	<b>0</b>	<b>0</b>	<b>364.210.000</b>	<b>353.325.392</b>
Д4	ЕКОНОМСКА ПРОМОЦИЈА	100.840.000	97.655.392	0	0	0	0	0	0	0	0	100.840.000	97.655.392
ДЕ	ПОДДРШКА НА ИНВЕСТИЦИОНИ ВЛОЖУВАЊА	263.370.000	255.670.000	0	0	0	0	0	0	0	0	263.370.000	255.670.000

РАСХОДИ													
<b>40</b>	<b>ПЛАТИ И НАДОМЕСТОЦИ</b>	<b>71.370.000</b>	<b>69.623.948</b>	<b>0</b>	<b>0</b>	<b>0</b>	<b>0</b>	<b>0</b>	<b>0</b>	<b>0</b>	<b>0</b>	<b>71.370.000</b>	<b>69.623.948</b>
401	Основни плати	62.314.000	61.002.130	0	0	0	0	0	0	0	0	62.314.000	61.002.130
402	Придонеси за социјално осигурување	9.056.000	8.621.818	0	0	0	0	0	0	0	0	9.056.000	8.621.818
<b>42</b>	<b>СТОКИ И УСЛУГИ</b>	<b>170.999.390</b>	<b>166.447.262</b>	<b>0</b>	<b>0</b>	<b>0</b>	<b>0</b>	<b>0</b>	<b>0</b>	<b>0</b>	<b>0</b>	<b>170.999.390</b>	<b>166.447.262</b>
420	Патни и дневни расходи	8.550.000	8.265.147	0	0	0	0	0	0	0	0	8.550.000	8.265.147
421	Комунални услуги, греење, комуникација и транспорт	4.250.000	4.208.199	0	0	0	0	0	0	0	0	4.250.000	4.208.199
423	Материјали и ситен инвентар	810.000	509.766	0	0	0	0	0	0	0	0	810.000	509.766
424	Поправки и тековно одржување	1.400.000	1.333.048	0	0	0	0	0	0	0	0	1.400.000	1.333.048
425	Договорни услуги	50.709.390	47.264.504	0	0	0	0	0	0	0	0	50.709.390	47.264.504
426	Други тековни расходи	105.280.000	104.866.598	0	0	0	0	0	0	0	0	105.280.000	104.866.598
<b>46</b>	<b>СУБВЕНЦИИ И ТРАНСФЕРИ</b>	<b>263.390.610</b>	<b>255.690.610</b>	<b>0</b>	<b>0</b>	<b>0</b>	<b>0</b>	<b>0</b>	<b>0</b>	<b>0</b>	<b>0</b>	<b>263.390.610</b>	<b>255.690.610</b>
464	Разни трансфери	263.370.000	255.670.000	0	0	0	0	0	0	0	0	263.370.000	255.670.000
465	Исплата по извршни исправи	20.610	20.610	0	0	0	0	0	0	0	0	20.610	20.610

<b>2</b>	<b>АГЕНЦИЈА ЗА СТРАНСКИ ИНВЕСТИЦИИ</b>	<b>141.550.000</b>	<b>138.436.428</b>	<b>0</b>	<b>0</b>	<b>0</b>	<b>0</b>	<b>0</b>	<b>0</b>	<b>0</b>	<b>0</b>	<b>141.550.000</b>	<b>138.436.428</b>
<b>20</b>	<b>АГЕНЦИЈА ЗА СТРАНСКИ ИНВЕСТИЦИИ</b>	<b>36.870.000</b>	<b>34.119.984</b>	<b>0</b>	<b>0</b>	<b>0</b>	<b>0</b>	<b>0</b>	<b>0</b>	<b>0</b>	<b>0</b>	<b>36.870.000</b>	<b>34.119.984</b>
<b>40</b>	<b>ПЛАТИ И НАДОМЕСТОЦИ</b>	<b>20.130.000</b>	<b>18.499.450</b>	<b>0</b>	<b>0</b>	<b>0</b>	<b>0</b>	<b>0</b>	<b>0</b>	<b>0</b>	<b>0</b>	<b>20.130.000</b>	<b>18.499.450</b>
401	Основни плати	14.700.000	13.502.715	0	0	0	0	0	0	0	0	14.700.000	13.502.715
402	Придонеси за социјално осигурување	5.430.000	4.996.735	0	0	0	0	0	0	0	0	5.430.000	4.996.735
<b>42</b>	<b>СТОКИ И УСЛУГИ</b>	<b>16.719.390</b>	<b>15.599.924</b>	<b>0</b>	<b>0</b>	<b>0</b>	<b>0</b>	<b>0</b>	<b>0</b>	<b>0</b>	<b>0</b>	<b>16.719.390</b>	<b>15.599.924</b>
420	Патни и дневни расходи	5.450.000	5.232.324	0	0	0	0	0	0	0	0	5.450.000	5.232.324
421	Комунални услуги, греење, комуникација и транспорт	4.250.000	4.208.199	0	0	0	0	0	0	0	0	4.250.000	4.208.199
423	Материјали и ситен инвентар	810.000	509.766	0	0	0	0	0	0	0	0	810.000	509.766
424	Поправки и тековно одржување	1.400.000	1.333.048	0	0	0	0	0	0	0	0	1.400.000	1.333.048
425	Договорни услуги	3.009.390	2.917.777	0	0	0	0	0	0	0	0	3.009.390	2.917.777

Раздел Програма Подпрограма Категорија Ставка		Б У Џ Е Т 2014											
		Расходи на Основен буџет				Расходи од самофинансирачки активности		Расходи од заеми		Расходи од донации		Вкупно расходи	
		Планирано	Реализирано	Планирано	Реализирано	Планирано	Реализирано	Планирано	Реализирано	Планирано	Реализирано	Планирано	Реализирано
426	Други тековни расходи	1.800.000	1.398.810	0	0	0	0	0	0	0	0	1.800.000	1.398.810
<b>46</b>	<b>СУБВЕНЦИИ И ТРАНСФЕРИ</b>	<b>20.610</b>	<b>20.610</b>	<b>0</b>	<b>0</b>	<b>0</b>	<b>0</b>	<b>0</b>	<b>0</b>	<b>0</b>	<b>0</b>	<b>20.610</b>	<b>20.610</b>
465	Исплата по извршни исправи	20.610	20.610	0	0	0	0	0	0	0	0	20.610	20.610
<b>21</b>	<b>ЕКОНОМСКИ МАРКЕТИНГ</b>	<b>104.680.000</b>	<b>104.316.444</b>	<b>0</b>	<b>0</b>	<b>0</b>	<b>0</b>	<b>0</b>	<b>0</b>	<b>0</b>	<b>0</b>	<b>104.680.000</b>	<b>104.316.444</b>
<b>42</b>	<b>СТОКИ И УСЛУГИ</b>	<b>104.680.000</b>	<b>104.316.444</b>	<b>0</b>	<b>0</b>	<b>0</b>	<b>0</b>	<b>0</b>	<b>0</b>	<b>0</b>	<b>0</b>	<b>104.680.000</b>	<b>104.316.444</b>
425	Договорни услуги	1.200.000	848.656	0	0	0	0	0	0	0	0	1.200.000	848.656
426	Други тековни расходи	103.480.000	103.467.788	0	0	0	0	0	0	0	0	103.480.000	103.467.788
<b>Д</b>	<b>ЕКОНОМСКИ РАЗВОЈ</b>	<b>364.210.000</b>	<b>353.325.392</b>	<b>0</b>	<b>0</b>	<b>0</b>	<b>0</b>	<b>0</b>	<b>0</b>	<b>0</b>	<b>0</b>	<b>364.210.000</b>	<b>353.325.392</b>
<b>Д4</b>	<b>ЕКОНОМСКА ПРОМОЦИЈА</b>	<b>100.840.000</b>	<b>97.655.392</b>	<b>0</b>	<b>0</b>	<b>0</b>	<b>0</b>	<b>0</b>	<b>0</b>	<b>0</b>	<b>0</b>	<b>100.840.000</b>	<b>97.655.392</b>
<b>40</b>	<b>ПЛАТИ И НАДОМЕСТОЦИ</b>	<b>51.240.000</b>	<b>51.124.498</b>	<b>0</b>	<b>0</b>	<b>0</b>	<b>0</b>	<b>0</b>	<b>0</b>	<b>0</b>	<b>0</b>	<b>51.240.000</b>	<b>51.124.498</b>
401	Основни плати	47.614.000	47.499.415	0	0	0	0	0	0	0	0	47.614.000	47.499.415
402	Придонеси за социјално осигурување	3.626.000	3.625.083	0	0	0	0	0	0	0	0	3.626.000	3.625.083
<b>42</b>	<b>СТОКИ И УСЛУГИ</b>	<b>49.600.000</b>	<b>46.530.894</b>	<b>0</b>	<b>0</b>	<b>0</b>	<b>0</b>	<b>0</b>	<b>0</b>	<b>0</b>	<b>0</b>	<b>49.600.000</b>	<b>46.530.894</b>
420	Патни и дневни расходи	3.100.000	3.032.823	0	0	0	0	0	0	0	0	3.100.000	3.032.823
425	Договорни услуги	46.500.000	43.498.071	0	0	0	0	0	0	0	0	46.500.000	43.498.071
<b>ДЕ</b>	<b>ПОДДРШКА НА ИНВЕСТИЦИОНИ ВЛОЖУВАЊА</b>	<b>263.370.000</b>	<b>255.670.000</b>	<b>0</b>	<b>0</b>	<b>0</b>	<b>0</b>	<b>0</b>	<b>0</b>	<b>0</b>	<b>0</b>	<b>263.370.000</b>	<b>255.670.000</b>
<b>46</b>	<b>СУБВЕНЦИИ И ТРАНСФЕРИ</b>	<b>263.370.000</b>	<b>255.670.000</b>	<b>0</b>	<b>0</b>	<b>0</b>	<b>0</b>	<b>0</b>	<b>0</b>	<b>0</b>	<b>0</b>	<b>263.370.000</b>	<b>255.670.000</b>
464	Разни трансфери	263.370.000	255.670.000	0	0	0	0	0	0	0	0	263.370.000	255.670.000

Раздел Програма Подпрограма Категорија Ставка	О П И С	Б У Џ Е Т 2014											
		Расходи на Основен буџет				Расходи од самофинансирачки активности		Расходи од заеми		Расходи од донации		Вкупно расходи	
		Планирано	Реализирано	Планирано	Реализирано	Планирано	Реализирано	Планирано	Реализирано	Планирано	Реализирано	Планирано	Реализирано
<b>10003</b>	<b>АГЕНЦИЈА ЗА ПРОМОЦИЈА И ПОДДРШКА НА ТУРИЗМОТ</b>	<b>168.720.000</b>	<b>162.672.703</b>	<b>45.000.000</b>	<b>0</b>	<b>4.007.000</b>	<b>1.996.932</b>	<b>0</b>	<b>0</b>	<b>0</b>	<b>0</b>	<b>217.727.000</b>	<b>164.669.635</b>
<b>2</b>	<b>ПРОМОЦИЈА И ПОДДРШКА НА ТУРИЗМОТ</b>	<b>168.720.000</b>	<b>162.672.703</b>	<b>45.000.000</b>	<b>0</b>	<b>4.007.000</b>	<b>1.996.932</b>	<b>0</b>	<b>0</b>	<b>0</b>	<b>0</b>	<b>217.727.000</b>	<b>164.669.635</b>
20	ПРОМОЦИЈА И ПОДДРШКА НА ТУРИЗМОТ	168.720.000	162.672.703	45.000.000	0	4.007.000	1.996.932	0	0	0	0	217.727.000	164.669.635
<b>РАСХОДИ</b>													
<b>40</b>	<b>ПЛАТИ И НАДОМЕСТОЦИ</b>	<b>7.888.000</b>	<b>7.882.022</b>	<b>0</b>	<b>0</b>	<b>0</b>	<b>0</b>	<b>0</b>	<b>0</b>	<b>0</b>	<b>0</b>	<b>7.888.000</b>	<b>7.882.022</b>
401	Основни плати	5.759.000	5.753.867	0	0	0	0	0	0	0	0	5.759.000	5.753.867
402	Придонеси за социјално осигурување	2.129.000	2.128.155	0	0	0	0	0	0	0	0	2.129.000	2.128.155
<b>42</b>	<b>СТОКИ И УСЛУГИ</b>	<b>68.253.483</b>	<b>65.531.618</b>	<b>0</b>	<b>0</b>	<b>4.007.000</b>	<b>1.996.932</b>	<b>0</b>	<b>0</b>	<b>0</b>	<b>0</b>	<b>72.260.483</b>	<b>67.528.550</b>
420	Патни и дневни расходи	1.600.000	1.231.377	0	0	0	0	0	0	0	0	1.600.000	1.231.377
421	Комунални услуги, греење, комуникација и транспорт	1.600.000	1.584.839	0	0	0	0	0	0	0	0	1.600.000	1.584.839
423	Материјали и ситен инвентар	220.000	195.336	0	0	0	0	0	0	0	0	220.000	195.336
424	Поправки и тековно одржување	450.000	423.034	0	0	0	0	0	0	0	0	450.000	423.034
425	Договорни услуги	55.240.483	53.788.205	0	0	4.007.000	1.996.932	0	0	0	0	59.247.483	55.785.137
426	Други тековни расходи	8.503.000	8.308.827	0	0	0	0	0	0	0	0	8.503.000	8.308.827
427	Привремени вработувања	640.000	0	0	0	0	0	0	0	0	0	640.000	0
<b>46</b>	<b>СУБВЕНЦИИ И ТРАНСФЕРИ</b>	<b>91.878.517</b>	<b>88.994.239</b>	<b>45.000.000</b>	<b>0</b>	<b>0</b>	<b>0</b>	<b>0</b>	<b>0</b>	<b>0</b>	<b>0</b>	<b>136.878.517</b>	<b>88.994.239</b>
462	Субвенции за приватни претпријатија	91.809.000	88.924.722	45.000.000	0	0	0	0	0	0	0	136.809.000	88.924.722
465	Исплата по извршни исправи	69.517	69.517	0	0	0	0	0	0	0	0	69.517	69.517
<b>48</b>	<b>КАПИТАЛНИ РАСХОДИ</b>	<b>700.000</b>	<b>264.824</b>	<b>0</b>	<b>0</b>	<b>0</b>	<b>0</b>	<b>0</b>	<b>0</b>	<b>0</b>	<b>0</b>	<b>700.000</b>	<b>264.824</b>
480	Купување на опрема и машини	500.000	241.466	0	0	0	0	0	0	0	0	500.000	241.466
483	Купување на мебел	200.000	23.358	0	0	0	0	0	0	0	0	200.000	23.358
<b>2</b>	<b>ПРОМОЦИЈА И ПОДДРШКА НА ТУРИЗМОТ</b>	<b>168.720.000</b>	<b>162.672.703</b>	<b>45.000.000</b>	<b>0</b>	<b>4.007.000</b>	<b>1.996.932</b>	<b>0</b>	<b>0</b>	<b>0</b>	<b>0</b>	<b>217.727.000</b>	<b>164.669.635</b>
<b>20</b>	<b>ПРОМОЦИЈА И ПОДДРШКА НА ТУРИЗМОТ</b>	<b>168.720.000</b>	<b>162.672.703</b>	<b>45.000.000</b>	<b>0</b>	<b>4.007.000</b>	<b>1.996.932</b>	<b>0</b>	<b>0</b>	<b>0</b>	<b>0</b>	<b>217.727.000</b>	<b>164.669.635</b>
<b>40</b>	<b>ПЛАТИ И НАДОМЕСТОЦИ</b>	<b>7.888.000</b>	<b>7.882.022</b>	<b>0</b>	<b>0</b>	<b>0</b>	<b>0</b>	<b>0</b>	<b>0</b>	<b>0</b>	<b>0</b>	<b>7.888.000</b>	<b>7.882.022</b>
401	Основни плати	5.759.000	5.753.867	0	0	0	0	0	0	0	0	5.759.000	5.753.867
402	Придонеси за социјално осигурување	2.129.000	2.128.155	0	0	0	0	0	0	0	0	2.129.000	2.128.155
<b>42</b>	<b>СТОКИ И УСЛУГИ</b>	<b>68.253.483</b>	<b>65.531.618</b>	<b>0</b>	<b>0</b>	<b>4.007.000</b>	<b>1.996.932</b>	<b>0</b>	<b>0</b>	<b>0</b>	<b>0</b>	<b>72.260.483</b>	<b>67.528.550</b>
420	Патни и дневни расходи	1.600.000	1.231.377	0	0	0	0	0	0	0	0	1.600.000	1.231.377
421	Комунални услуги, греење, комуникација и транспорт	1.600.000	1.584.839	0	0	0	0	0	0	0	0	1.600.000	1.584.839
423	Материјали и ситен инвентар	220.000	195.336	0	0	0	0	0	0	0	0	220.000	195.336
424	Поправки и тековно одржување	450.000	423.034	0	0	0	0	0	0	0	0	450.000	423.034
425	Договорни услуги	55.240.483	53.788.205	0	0	4.007.000	1.996.932	0	0	0	0	59.247.483	55.785.137



Раздел	Програма Подпрограма Категорија Ставка	О П И С	Б У Џ Е Т 2014											
			Расходи на Основен буџет				Расходи од самофинансирачки активности		Расходи од заеми		Расходи од донации		Вкупно расходи	
			Планирано	Реализирано	Планирано	Реализирано	Планирано	Реализирано	Планирано	Реализирано	Планирано	Реализирано	Планирано	Реализирано
426		Други тековни расходи	8.503.000	8.308.827	0	0	0	0	0	0	0	0	8.503.000	8.308.827
427		Привремени вработувања	640.000	0	0	0	0	0	0	0	0	0	640.000	0
<b>46</b>		<b>СУБВЕНЦИИ И ТРАНСФЕРИ</b>	<b>91.878.517</b>	<b>88.994.239</b>	<b>45.000.000</b>	<b>0</b>	<b>0</b>	<b>0</b>	<b>0</b>	<b>0</b>	<b>0</b>	<b>0</b>	<b>136.878.517</b>	<b>88.994.239</b>
462		Субвенции за приватни претпријатија	91.809.000	88.924.722	45.000.000	0	0	0	0	0	0	0	136.809.000	88.924.722
465		Исплата по извршни исправи	69.517	69.517	0	0	0	0	0	0	0	0	69.517	69.517
<b>48</b>		<b>КАПИТАЛНИ РАСХОДИ</b>	<b>700.000</b>	<b>264.824</b>	<b>0</b>	<b>0</b>	<b>0</b>	<b>0</b>	<b>0</b>	<b>0</b>	<b>0</b>	<b>0</b>	<b>700.000</b>	<b>264.824</b>
480		Купување на опрема и машини	500.000	241.466	0	0	0	0	0	0	0	0	500.000	241.466
483		Купување на мебел	200.000	23.358	0	0	0	0	0	0	0	0	200.000	23.358

Раздел Програма Подпрограма Категорија Ставка	О П И С	Б У Џ Е Т 2014											
		Расходи на Основен буџет				Расходи од самофинансирачки активности		Расходи од заеми		Расходи од донации		Вкупно расходи	
		Планирано	Реализирано	Планирано	Реализирано	Планирано	Реализирано	Планирано	Реализирано	Планирано	Реализирано	Планирано	Реализирано

<b>10004</b>	<b>ДИРЕКЦИЈА ЗА ТЕХНОЛОШКИ ИНДУСТРИСКИ РАЗВОЈНИ ЗОНИ</b>	<b>464.005.000</b>	<b>343.122.872</b>	<b>0</b>	<b>0</b>	<b>173.100.000</b>	<b>130.479.243</b>	<b>0</b>	<b>0</b>	<b>0</b>	<b>0</b>	<b>637.105.000</b>	<b>473.602.115</b>
--------------	--	--------------------	--------------------	----------	----------	--------------------	--------------------	----------	----------	----------	----------	--------------------	--------------------

<b>2</b>	<b>ДИРЕКЦИЈА ЗА ТЕХНОЛОШКИ ИНДУСТРИСКИ РАЗВОЈНИ ЗОНИ</b>	<b>35.805.000</b>	<b>34.806.836</b>	<b>0</b>	<b>0</b>	<b>147.600.000</b>	<b>123.112.045</b>	<b>0</b>	<b>0</b>	<b>0</b>	<b>0</b>	<b>183.405.000</b>	<b>157.918.881</b>
----------	--	-------------------	-------------------	----------	----------	--------------------	--------------------	----------	----------	----------	----------	--------------------	--------------------

20	ДИРЕКЦИЈА ЗА ТЕХНОЛОШКИ ИНДУСТРИСКИ РАЗВОЈНИ ЗОНИ	35.805.000	34.806.836	0	0	147.600.000	123.112.045	0	0	0	0	183.405.000	157.918.881
----	---	------------	------------	---	---	-------------	-------------	---	---	---	---	-------------	-------------

<b>Д</b>	<b>ЕКОНОМСКИ РАЗВОЈ</b>	<b>428.200.000</b>	<b>308.316.036</b>	<b>0</b>	<b>0</b>	<b>25.500.000</b>	<b>7.367.198</b>	<b>0</b>	<b>0</b>	<b>0</b>	<b>0</b>	<b>453.700.000</b>	<b>315.683.234</b>
----------	-------------------------	--------------------	--------------------	----------	----------	-------------------	------------------	----------	----------	----------	----------	--------------------	--------------------

ДВ	ТЕХНОЛОШКИ ИНДУСТРИСКИ РАЗВОЈНИ ЗОНИ	428.200.000	308.316.036	0	0	25.500.000	7.367.198	0	0	0	0	453.700.000	315.683.234
----	--------------------------------------	-------------	-------------	---	---	------------	-----------	---	---	---	---	-------------	-------------

<b>РАСХОДИ</b>													
----------------	--	--	--	--	--	--	--	--	--	--	--	--	--

<b>40</b>	<b>ПЛАТИ И НАДОМЕСТОЦИ</b>	<b>27.455.000</b>	<b>26.473.943</b>	<b>0</b>	<b>0</b>	<b>0</b>	<b>0</b>	<b>0</b>	<b>0</b>	<b>0</b>	<b>0</b>	<b>27.455.000</b>	<b>26.473.943</b>
-----------	----------------------------	-------------------	-------------------	----------	----------	----------	----------	----------	----------	----------	----------	-------------------	-------------------

401	Основни плати	20.042.000	19.297.188	0	0	0	0	0	0	0	0	20.042.000	19.297.188
-----	---------------	------------	------------	---	---	---	---	---	---	---	---	------------	------------

402	Придонеси за социјално осигурување	7.413.000	7.176.755	0	0	0	0	0	0	0	0	7.413.000	7.176.755
-----	------------------------------------	-----------	-----------	---	---	---	---	---	---	---	---	-----------	-----------

<b>42</b>	<b>СТОКИ И УСЛУГИ</b>	<b>8.350.000</b>	<b>8.332.893</b>	<b>0</b>	<b>0</b>	<b>147.600.000</b>	<b>123.112.045</b>	<b>0</b>	<b>0</b>	<b>0</b>	<b>0</b>	<b>155.950.000</b>	<b>131.444.938</b>
-----------	-----------------------	------------------	------------------	----------	----------	--------------------	--------------------	----------	----------	----------	----------	--------------------	--------------------

420	Патни и дневни расходи	150.000	149.087	0	0	10.100.000	9.846.486	0	0	0	0	10.250.000	9.995.573
-----	------------------------	---------	---------	---	---	------------	-----------	---	---	---	---	------------	-----------

421	Комунални услуги, греење, комуникација и транспорт	5.000.000	4.986.317	0	0	107.100.000	89.001.553	0	0	0	0	112.100.000	93.987.870
-----	--	-----------	-----------	---	---	-------------	------------	---	---	---	---	-------------	------------

423	Материјали и ситен инвентар	1.000.000	998.781	0	0	2.000.000	972.879	0	0	0	0	3.000.000	1.971.660
-----	-----------------------------	-----------	---------	---	---	-----------	---------	---	---	---	---	-----------	-----------

424	Поправки и тековно одржување	1.100.000	1.099.312	0	0	8.400.000	5.683.712	0	0	0	0	9.500.000	6.783.024
-----	------------------------------	-----------	-----------	---	---	-----------	-----------	---	---	---	---	-----------	-----------

425	Договорни услуги	1.100.000	1.099.396	0	0	10.000.000	9.999.446	0	0	0	0	11.100.000	11.098.842
-----	------------------	-----------	-----------	---	---	------------	-----------	---	---	---	---	------------	------------

426	Други тековни расходи	0	0	0	0	10.000.000	7.607.969	0	0	0	0	10.000.000	7.607.969
-----	-----------------------	---	---	---	---	------------	-----------	---	---	---	---	------------	-----------

<b>46</b>	<b>СУБВЕНЦИИ И ТРАНСФЕРИ</b>	<b>46.692.675</b>	<b>46.692.675</b>	<b>0</b>	<b>0</b>	<b>0</b>	<b>0</b>	<b>0</b>	<b>0</b>	<b>0</b>	<b>0</b>	<b>46.692.675</b>	<b>46.692.675</b>
-----------	------------------------------	-------------------	-------------------	----------	----------	----------	----------	----------	----------	----------	----------	-------------------	-------------------

465	Исплата по извршни исправи	46.692.675	46.692.675	0	0	0	0	0	0	0	0	46.692.675	46.692.675
-----	----------------------------	------------	------------	---	---	---	---	---	---	---	---	------------	------------

<b>48</b>	<b>КАПИТАЛНИ РАСХОДИ</b>	<b>381.507.325</b>	<b>261.623.361</b>	<b>0</b>	<b>0</b>	<b>25.500.000</b>	<b>7.367.198</b>	<b>0</b>	<b>0</b>	<b>0</b>	<b>0</b>	<b>407.007.325</b>	<b>268.990.559</b>
-----------	--------------------------	--------------------	--------------------	----------	----------	-------------------	------------------	----------	----------	----------	----------	--------------------	--------------------

480	Купување на опрема и машини	10.000.000	7.493.486	0	0	5.200.000	5.117.525	0	0	0	0	15.200.000	12.611.011
-----	-----------------------------	------------	-----------	---	---	-----------	-----------	---	---	---	---	------------	------------

481	Градежни објекти	11.130.645	691.480	0	0	17.600.000	0	0	0	0	0	28.730.645	691.480
-----	------------------	------------	---------	---	---	------------	---	---	---	---	---	------------	---------

482	Други градежни објекти	352.376.680	245.791.767	0	0	0	0	0	0	0	0	352.376.680	245.791.767
-----	------------------------	-------------	-------------	---	---	---	---	---	---	---	---	-------------	-------------

485	Вложувања и нефинансиски средства	8.000.000	7.646.628	0	0	0	0	0	0	0	0	8.000.000	7.646.628
-----	-----------------------------------	-----------	-----------	---	---	---	---	---	---	---	---	-----------	-----------

486	Купување на возила	0	0	0	0	2.700.000	2.249.673	0	0	0	0	2.700.000	2.249.673
-----	--------------------	---	---	---	---	-----------	-----------	---	---	---	---	-----------	-----------

<b>2</b>	<b>ДИРЕКЦИЈА ЗА ТЕХНОЛОШКИ ИНДУСТРИСКИ РАЗВОЈНИ ЗОНИ</b>	<b>35.805.000</b>	<b>34.806.836</b>	<b>0</b>	<b>0</b>	<b>147.600.000</b>	<b>123.112.045</b>	<b>0</b>	<b>0</b>	<b>0</b>	<b>0</b>	<b>183.405.000</b>	<b>157.918.881</b>
----------	--	-------------------	-------------------	----------	----------	--------------------	--------------------	----------	----------	----------	----------	--------------------	--------------------

<b>20</b>	<b>ДИРЕКЦИЈА ЗА ТЕХНОЛОШКИ ИНДУСТРИСКИ РАЗВОЈНИ ЗОНИ</b>	<b>35.805.000</b>	<b>34.806.836</b>	<b>0</b>	<b>0</b>	<b>147.600.000</b>	<b>123.112.045</b>	<b>0</b>	<b>0</b>	<b>0</b>	<b>0</b>	<b>183.405.000</b>	<b>157.918.881</b>
-----------	--	-------------------	-------------------	----------	----------	--------------------	--------------------	----------	----------	----------	----------	--------------------	--------------------

<b>40</b>	<b>ПЛАТИ И НАДОМЕСТОЦИ</b>	<b>27.455.000</b>	<b>26.473.943</b>	<b>0</b>	<b>0</b>	<b>0</b>	<b>0</b>	<b>0</b>	<b>0</b>	<b>0</b>	<b>0</b>	<b>27.455.000</b>	<b>26.473.943</b>
-----------	----------------------------	-------------------	-------------------	----------	----------	----------	----------	----------	----------	----------	----------	-------------------	-------------------

401	Основни плати	20.042.000	19.297.188	0	0	0	0	0	0	0	0	20.042.000	19.297.188
-----	---------------	------------	------------	---	---	---	---	---	---	---	---	------------	------------

402	Придонеси за социјално осигурување	7.413.000	7.176.755	0	0	0	0	0	0	0	0	7.413.000	7.176.755
-----	------------------------------------	-----------	-----------	---	---	---	---	---	---	---	---	-----------	-----------

<b>42</b>	<b>СТОКИ И УСЛУГИ</b>	<b>8.350.000</b>	<b>8.332.893</b>	<b>0</b>	<b>0</b>	<b>147.600.000</b>	<b>123.112.045</b>	<b>0</b>	<b>0</b>	<b>0</b>	<b>0</b>	<b>155.950.000</b>	<b>131.444.938</b>
-----------	-----------------------	------------------	------------------	----------	----------	--------------------	--------------------	----------	----------	----------	----------	--------------------	--------------------

420	Патни и дневни расходи	150.000	149.087	0	0	10.100.000	9.846.486	0	0	0	0	10.250.000	9.995.573
-----	------------------------	---------	---------	---	---	------------	-----------	---	---	---	---	------------	-----------

Раздел Програма Подпрограма Категорија Ставка		О П И С		Б У Џ Е Т 2014											
				Расходи на Основен буџет				Расходи од самофинансирачки активности		Расходи од заеми		Расходи од донации		Вкупно расходи	
				Планирано	Реализирано	Планирано	Реализирано	Планирано	Реализирано	Планирано	Реализирано	Планирано	Реализирано	Планирано	Реализирано
421		Комунални услуги, греење, комуникација и транспорт	5.000.000	4.986.317	0	0	107.100.000	89.001.553	0	0	0	0	112.100.000	93.987.870	
423		Материјали и ситен инвентар	1.000.000	998.781	0	0	2.000.000	972.879	0	0	0	0	3.000.000	1.971.660	
424		Поправки и тековно одржување	1.100.000	1.099.312	0	0	8.400.000	5.683.712	0	0	0	0	9.500.000	6.783.024	
425		Договорни услуги	1.100.000	1.099.396	0	0	10.000.000	9.999.446	0	0	0	0	11.100.000	11.098.842	
426		Други тековни расходи	0	0	0	0	10.000.000	7.607.969	0	0	0	0	10.000.000	7.607.969	
<b>Д</b>		<b>ЕКОНОМСКИ РАЗВОЈ</b>	<b>428.200.000</b>	<b>308.316.036</b>	<b>0</b>	<b>0</b>	<b>25.500.000</b>	<b>7.367.198</b>	<b>0</b>	<b>0</b>	<b>0</b>	<b>0</b>	<b>453.700.000</b>	<b>315.683.234</b>	
<b>ДВ</b>		<b>ТЕХНОЛОШКИ ИНДУСТРИСКИ РАЗВОЈНИ ЗОНИ</b>	<b>428.200.000</b>	<b>308.316.036</b>	<b>0</b>	<b>0</b>	<b>25.500.000</b>	<b>7.367.198</b>	<b>0</b>	<b>0</b>	<b>0</b>	<b>0</b>	<b>453.700.000</b>	<b>315.683.234</b>	
<b>46</b>		<b>СУБВЕНЦИИ И ТРАНСФЕРИ</b>	<b>46.692.675</b>	<b>46.692.675</b>	<b>0</b>	<b>0</b>	<b>0</b>	<b>0</b>	<b>0</b>	<b>0</b>	<b>0</b>	<b>0</b>	<b>46.692.675</b>	<b>46.692.675</b>	
465		Исплата по извршни исправи	46.692.675	46.692.675	0	0	0	0	0	0	0	0	46.692.675	46.692.675	
<b>48</b>		<b>КАПИТАЛНИ РАСХОДИ</b>	<b>381.507.325</b>	<b>261.623.361</b>	<b>0</b>	<b>0</b>	<b>25.500.000</b>	<b>7.367.198</b>	<b>0</b>	<b>0</b>	<b>0</b>	<b>0</b>	<b>407.007.325</b>	<b>268.990.559</b>	
480		Купување на опрема и машини	10.000.000	7.493.486	0	0	5.200.000	5.117.525	0	0	0	0	15.200.000	12.611.011	
481		Градежни објекти	11.130.645	691.480	0	0	17.600.000	0	0	0	0	0	28.730.645	691.480	
482		Други градежни објекти	352.376.680	245.791.767	0	0	0	0	0	0	0	0	352.376.680	245.791.767	
485		Вложувања и нефинансиски средства	8.000.000	7.646.628	0	0	0	0	0	0	0	0	8.000.000	7.646.628	
486		Купување на возила	0	0	0	0	2.700.000	2.249.673	0	0	0	0	2.700.000	2.249.673	

Раздел Програма Подпрограма Категорија Ставка	О П И С	Б У Џ Е Т 2014											
		Расходи на Основен буџет				Расходи од самофинансирачки активности		Расходи од заеми		Расходи од донации		Вкупно расходи	
		Планирано	Реализирано	Планирано	Реализирано	Планирано	Реализирано	Планирано	Реализирано	Планирано	Реализирано	Планирано	Реализирано
<b>10005</b>	<b>ДРЖАВЕН ПАЗАРЕН ИНСПЕКТОРАТ</b>	<b>83.125.000</b>	<b>75.410.905</b>	<b>0</b>	<b>0</b>	<b>0</b>	<b>0</b>	<b>0</b>	<b>0</b>	<b>0</b>	<b>0</b>	<b>83.125.000</b>	<b>75.410.905</b>

<b>1</b>	<b>ИНСПЕКТОРАТИ</b>	<b>83.125.000</b>	<b>75.410.905</b>	<b>0</b>	<b>0</b>	<b>0</b>	<b>0</b>	<b>0</b>	<b>0</b>	<b>0</b>	<b>0</b>	<b>83.125.000</b>	<b>75.410.905</b>
19	ИНСПЕКТОРАТИ	83.125.000	75.410.905	0	0	0	0	0	0	0	0	83.125.000	75.410.905

РАСХОДИ													
<b>40</b>	<b>ПЛАТИ И НАДОМЕСТОЦИ</b>	<b>69.695.000</b>	<b>66.346.678</b>	<b>0</b>	<b>0</b>	<b>0</b>	<b>0</b>	<b>0</b>	<b>0</b>	<b>0</b>	<b>0</b>	<b>69.695.000</b>	<b>66.346.678</b>
401	Основни плати	50.742.000	48.433.793	0	0	0	0	0	0	0	0	50.742.000	48.433.793
402	Придонеси за социјално осигурување	18.953.000	17.912.885	0	0	0	0	0	0	0	0	18.953.000	17.912.885
<b>42</b>	<b>СТОКИ И УСЛУГИ</b>	<b>11.650.000</b>	<b>8.734.411</b>	<b>0</b>	<b>0</b>	<b>0</b>	<b>0</b>	<b>0</b>	<b>0</b>	<b>0</b>	<b>0</b>	<b>11.650.000</b>	<b>8.734.411</b>
420	Патни и дневни расходи	160.000	17.768	0	0	0	0	0	0	0	0	160.000	17.768
421	Комунални услуги, греење, комуникација и транспорт	7.870.000	5.825.652	0	0	0	0	0	0	0	0	7.870.000	5.825.652
423	Материјали и ситен инвентар	1.080.000	745.718	0	0	0	0	0	0	0	0	1.080.000	745.718
424	Поправки и тековно одржување	780.000	408.224	0	0	0	0	0	0	0	0	780.000	408.224
425	Договорни услуги	1.400.000	1.377.461	0	0	0	0	0	0	0	0	1.400.000	1.377.461
426	Други тековни расходи	360.000	359.588	0	0	0	0	0	0	0	0	360.000	359.588
<b>46</b>	<b>СУБВЕНЦИИ И ТРАНСФЕРИ</b>	<b>470.000</b>	<b>269.200</b>	<b>0</b>	<b>0</b>	<b>0</b>	<b>0</b>	<b>0</b>	<b>0</b>	<b>0</b>	<b>0</b>	<b>470.000</b>	<b>269.200</b>
464	Разни трансфери	400.000	200.000	0	0	0	0	0	0	0	0	400.000	200.000
465	Исплата по извршни исправи	70.000	69.200	0	0	0	0	0	0	0	0	70.000	69.200
<b>48</b>	<b>КАПИТАЛНИ РАСХОДИ</b>	<b>1.310.000</b>	<b>60.616</b>	<b>0</b>	<b>0</b>	<b>0</b>	<b>0</b>	<b>0</b>	<b>0</b>	<b>0</b>	<b>0</b>	<b>1.310.000</b>	<b>60.616</b>
480	Купување на опрема и машини	410.000	60.616	0	0	0	0	0	0	0	0	410.000	60.616
483	Купување на мебел	800.000	0	0	0	0	0	0	0	0	0	800.000	0
485	Вложувања и нефинансиски средства	100.000	0	0	0	0	0	0	0	0	0	100.000	0

<b>1</b>	<b>ИНСПЕКТОРАТИ</b>	<b>83.125.000</b>	<b>75.410.905</b>	<b>0</b>	<b>0</b>	<b>0</b>	<b>0</b>	<b>0</b>	<b>0</b>	<b>0</b>	<b>0</b>	<b>83.125.000</b>	<b>75.410.905</b>
<b>19</b>	<b>ИНСПЕКТОРАТИ</b>	<b>83.125.000</b>	<b>75.410.905</b>	<b>0</b>	<b>0</b>	<b>0</b>	<b>0</b>	<b>0</b>	<b>0</b>	<b>0</b>	<b>0</b>	<b>83.125.000</b>	<b>75.410.905</b>
<b>40</b>	<b>ПЛАТИ И НАДОМЕСТОЦИ</b>	<b>69.695.000</b>	<b>66.346.678</b>	<b>0</b>	<b>0</b>	<b>0</b>	<b>0</b>	<b>0</b>	<b>0</b>	<b>0</b>	<b>0</b>	<b>69.695.000</b>	<b>66.346.678</b>
401	Основни плати	50.742.000	48.433.793	0	0	0	0	0	0	0	0	50.742.000	48.433.793
402	Придонеси за социјално осигурување	18.953.000	17.912.885	0	0	0	0	0	0	0	0	18.953.000	17.912.885
<b>42</b>	<b>СТОКИ И УСЛУГИ</b>	<b>11.650.000</b>	<b>8.734.411</b>	<b>0</b>	<b>0</b>	<b>0</b>	<b>0</b>	<b>0</b>	<b>0</b>	<b>0</b>	<b>0</b>	<b>11.650.000</b>	<b>8.734.411</b>
420	Патни и дневни расходи	160.000	17.768	0	0	0	0	0	0	0	0	160.000	17.768
421	Комунални услуги, греење, комуникација и транспорт	7.870.000	5.825.652	0	0	0	0	0	0	0	0	7.870.000	5.825.652
423	Материјали и ситен инвентар	1.080.000	745.718	0	0	0	0	0	0	0	0	1.080.000	745.718
424	Поправки и тековно одржување	780.000	408.224	0	0	0	0	0	0	0	0	780.000	408.224
425	Договорни услуги	1.400.000	1.377.461	0	0	0	0	0	0	0	0	1.400.000	1.377.461
426	Други тековни расходи	360.000	359.588	0	0	0	0	0	0	0	0	360.000	359.588

Раздел Програма Подпрограма Категорија Ставка	О П И С	Б У Џ Е Т 2014											
		Расходи на Основен буџет				Расходи од самофинансирачки активности		Расходи од заеми		Расходи од донации		Вкупно расходи	
		Планирано	Реализирано	Планирано	Реализирано	Планирано	Реализирано	Планирано	Реализирано	Планирано	Реализирано	Планирано	Реализирано
<b>46</b>	<b>СУБВЕНЦИИ И ТРАНСФЕРИ</b>	<b>470.000</b>	<b>269.200</b>	<b>0</b>	<b>0</b>	<b>0</b>	<b>0</b>	<b>0</b>	<b>0</b>	<b>0</b>	<b>0</b>	<b>470.000</b>	<b>269.200</b>
464	Разни трансфери	400.000	200.000	0	0	0	0	0	0	0	0	400.000	200.000
465	Исплата по извршни исправи	70.000	69.200	0	0	0	0	0	0	0	0	70.000	69.200
<b>48</b>	<b>КАПИТАЛНИ РАСХОДИ</b>	<b>1.310.000</b>	<b>60.616</b>	<b>0</b>	<b>0</b>	<b>0</b>	<b>0</b>	<b>0</b>	<b>0</b>	<b>0</b>	<b>0</b>	<b>1.310.000</b>	<b>60.616</b>
480	Купување на опрема и машини	410.000	60.616	0	0	0	0	0	0	0	0	410.000	60.616
483	Купување на мебел	800.000	0	0	0	0	0	0	0	0	0	800.000	0
485	Вложувања и нефинансиски средства	100.000	0	0	0	0	0	0	0	0	0	100.000	0

Раздел Програма Подпрограма Категорија Ставка	О П И С	Б У Џ Е Т 2014											
		Расходи на Основен буџет				Расходи од самофинансирачки активности		Расходи од заеми		Расходи од донации		Вкупно расходи	
		Планирано	Реализирано	Планирано	Реализирано	Планирано	Реализирано	Планирано	Реализирано	Планирано	Реализирано	Планирано	Реализирано
<b>10006</b>	<b>ДРЖАВЕН ИНСПЕКТОРАТ ЗА ТЕХНИЧКА ИНСПЕКЦИЈА</b>	<b>11.993.000</b>	<b>9.527.168</b>	<b>0</b>	<b>0</b>	<b>0</b>	<b>0</b>	<b>0</b>	<b>0</b>	<b>0</b>	<b>0</b>	<b>11.993.000</b>	<b>9.527.168</b>
<b>1</b>	<b>ИНСПЕКТОРАТИ</b>	<b>11.993.000</b>	<b>9.527.168</b>	<b>0</b>	<b>0</b>	<b>0</b>	<b>0</b>	<b>0</b>	<b>0</b>	<b>0</b>	<b>0</b>	<b>11.993.000</b>	<b>9.527.168</b>
19	ИНСПЕКТОРАТИ	11.993.000	9.527.168	0	0	0	0	0	0	0	0	11.993.000	9.527.168
<b>РАСХОДИ</b>													
<b>40</b>	<b>ПЛАТИ И НАДОМЕСТОЦИ</b>	<b>8.218.000</b>	<b>7.386.353</b>	<b>0</b>	<b>0</b>	<b>0</b>	<b>0</b>	<b>0</b>	<b>0</b>	<b>0</b>	<b>0</b>	<b>8.218.000</b>	<b>7.386.353</b>
401	Основни плати	5.997.000	5.392.309	0	0	0	0	0	0	0	0	5.997.000	5.392.309
402	Придонеси за социјално осигурување	2.221.000	1.994.044	0	0	0	0	0	0	0	0	2.221.000	1.994.044
<b>42</b>	<b>СТОКИ И УСЛУГИ</b>	<b>3.047.000</b>	<b>2.140.815</b>	<b>0</b>	<b>0</b>	<b>0</b>	<b>0</b>	<b>0</b>	<b>0</b>	<b>0</b>	<b>0</b>	<b>3.047.000</b>	<b>2.140.815</b>
420	Патни и дневни расходи	370.000	45.507	0	0	0	0	0	0	0	0	370.000	45.507
421	Комунални услуги, греење, комуникација и транспорт	1.500.000	1.351.852	0	0	0	0	0	0	0	0	1.500.000	1.351.852
423	Материјали и ситен инвентар	220.000	74.879	0	0	0	0	0	0	0	0	220.000	74.879
424	Поправки и тековно одржување	627.000	536.077	0	0	0	0	0	0	0	0	627.000	536.077
425	Договорни услуги	230.000	46.320	0	0	0	0	0	0	0	0	230.000	46.320
426	Други тековни расходи	100.000	86.180	0	0	0	0	0	0	0	0	100.000	86.180
<b>48</b>	<b>КАПИТАЛНИ РАСХОДИ</b>	<b>728.000</b>	<b>0</b>	<b>0</b>	<b>0</b>	<b>0</b>	<b>0</b>	<b>0</b>	<b>0</b>	<b>0</b>	<b>0</b>	<b>728.000</b>	<b>0</b>
480	Купување на опрема и машини	300.000	0	0	0	0	0	0	0	0	0	300.000	0
483	Купување на мебел	428.000	0	0	0	0	0	0	0	0	0	428.000	0
<b>1</b>	<b>ИНСПЕКТОРАТИ</b>	<b>11.993.000</b>	<b>9.527.168</b>	<b>0</b>	<b>0</b>	<b>0</b>	<b>0</b>	<b>0</b>	<b>0</b>	<b>0</b>	<b>0</b>	<b>11.993.000</b>	<b>9.527.168</b>
<b>19</b>	<b>ИНСПЕКТОРАТИ</b>	<b>11.993.000</b>	<b>9.527.168</b>	<b>0</b>	<b>0</b>	<b>0</b>	<b>0</b>	<b>0</b>	<b>0</b>	<b>0</b>	<b>0</b>	<b>11.993.000</b>	<b>9.527.168</b>
<b>40</b>	<b>ПЛАТИ И НАДОМЕСТОЦИ</b>	<b>8.218.000</b>	<b>7.386.353</b>	<b>0</b>	<b>0</b>	<b>0</b>	<b>0</b>	<b>0</b>	<b>0</b>	<b>0</b>	<b>0</b>	<b>8.218.000</b>	<b>7.386.353</b>
401	Основни плати	5.997.000	5.392.309	0	0	0	0	0	0	0	0	5.997.000	5.392.309
402	Придонеси за социјално осигурување	2.221.000	1.994.044	0	0	0	0	0	0	0	0	2.221.000	1.994.044
<b>42</b>	<b>СТОКИ И УСЛУГИ</b>	<b>3.047.000</b>	<b>2.140.815</b>	<b>0</b>	<b>0</b>	<b>0</b>	<b>0</b>	<b>0</b>	<b>0</b>	<b>0</b>	<b>0</b>	<b>3.047.000</b>	<b>2.140.815</b>
420	Патни и дневни расходи	370.000	45.507	0	0	0	0	0	0	0	0	370.000	45.507
421	Комунални услуги, греење, комуникација и транспорт	1.500.000	1.351.852	0	0	0	0	0	0	0	0	1.500.000	1.351.852
423	Материјали и ситен инвентар	220.000	74.879	0	0	0	0	0	0	0	0	220.000	74.879
424	Поправки и тековно одржување	627.000	536.077	0	0	0	0	0	0	0	0	627.000	536.077
425	Договорни услуги	230.000	46.320	0	0	0	0	0	0	0	0	230.000	46.320
426	Други тековни расходи	100.000	86.180	0	0	0	0	0	0	0	0	100.000	86.180
<b>48</b>	<b>КАПИТАЛНИ РАСХОДИ</b>	<b>728.000</b>	<b>0</b>	<b>0</b>	<b>0</b>	<b>0</b>	<b>0</b>	<b>0</b>	<b>0</b>	<b>0</b>	<b>0</b>	<b>728.000</b>	<b>0</b>
480	Купување на опрема и машини	300.000	0	0	0	0	0	0	0	0	0	300.000	0
483	Купување на мебел	428.000	0	0	0	0	0	0	0	0	0	428.000	0

Раздел Програма Подпрограма Категорија Ставка	О П И С	Б У Џ Е Т 2014											
		Расходи на Основен буџет				Расходи од самофинансирачки активности		Расходи од заеми		Расходи од донации		Вкупно расходи	
		Планирано	Реализирано	Планирано	Реализирано	Планирано	Реализирано	Планирано	Реализирано	Планирано	Реализирано	Планирано	Реализирано
<b>11002</b>	<b>ДРЖАВЕН ЗАВОД ЗА ЗАШТИТА НА ИНДУСТРИСКА СОПСТВЕНОСТ</b>	<b>0</b>	<b>0</b>	<b>0</b>	<b>0</b>	<b>34.839.000</b>	<b>31.717.617</b>	<b>0</b>	<b>0</b>	<b>0</b>	<b>0</b>	<b>34.839.000</b>	<b>31.717.617</b>
<b>2</b>	<b>ЗАШТИТА НА ИНДУСТРИСКА СОПСТВЕНОСТ</b>	<b>0</b>	<b>0</b>	<b>0</b>	<b>0</b>	<b>34.839.000</b>	<b>31.717.617</b>	<b>0</b>	<b>0</b>	<b>0</b>	<b>0</b>	<b>34.839.000</b>	<b>31.717.617</b>
20	ЗАШТИТА НА ИНДУСТРИСКА СОПСТВЕНОСТ	0	0	0	0	34.839.000	31.717.617	0	0	0	0	34.839.000	31.717.617
<b>РАСХОДИ</b>													
<b>40</b>	<b>ПЛАТИ И НАДОМЕСТОЦИ</b>	<b>0</b>	<b>0</b>	<b>0</b>	<b>0</b>	<b>16.109.000</b>	<b>16.071.410</b>	<b>0</b>	<b>0</b>	<b>0</b>	<b>0</b>	<b>16.109.000</b>	<b>16.071.410</b>
401	Основни плати	0	0	0	0	11.758.000	11.732.104	0	0	0	0	11.758.000	11.732.104
402	Придонеси за социјално осигурување	0	0	0	0	4.351.000	4.339.306	0	0	0	0	4.351.000	4.339.306
<b>42</b>	<b>СТОКИ И УСЛУГИ</b>	<b>0</b>	<b>0</b>	<b>0</b>	<b>0</b>	<b>16.584.000</b>	<b>13.712.184</b>	<b>0</b>	<b>0</b>	<b>0</b>	<b>0</b>	<b>16.584.000</b>	<b>13.712.184</b>
420	Патни и дневни расходи	0	0	0	0	1.830.000	1.828.334	0	0	0	0	1.830.000	1.828.334
421	Комунални услуги, греење, комуникација и транспорт	0	0	0	0	2.744.000	2.506.411	0	0	0	0	2.744.000	2.506.411
423	Материјали и ситен инвентар	0	0	0	0	1.000.000	666.501	0	0	0	0	1.000.000	666.501
424	Поправки и тековно одржување	0	0	0	0	1.280.000	1.021.264	0	0	0	0	1.280.000	1.021.264
425	Договорни услуги	0	0	0	0	7.630.000	5.876.843	0	0	0	0	7.630.000	5.876.843
426	Други тековни расходи	0	0	0	0	2.100.000	1.812.831	0	0	0	0	2.100.000	1.812.831
<b>46</b>	<b>СУБВЕНЦИИ И ТРАНСФЕРИ</b>	<b>0</b>	<b>0</b>	<b>0</b>	<b>0</b>	<b>906.000</b>	<b>694.699</b>	<b>0</b>	<b>0</b>	<b>0</b>	<b>0</b>	<b>906.000</b>	<b>694.699</b>
464	Разни трансфери	0	0	0	0	736.000	525.078	0	0	0	0	736.000	525.078
465	Исплата по извршни исправи	0	0	0	0	170.000	169.621	0	0	0	0	170.000	169.621
<b>48</b>	<b>КАПИТАЛНИ РАСХОДИ</b>	<b>0</b>	<b>0</b>	<b>0</b>	<b>0</b>	<b>1.240.000</b>	<b>1.239.324</b>	<b>0</b>	<b>0</b>	<b>0</b>	<b>0</b>	<b>1.240.000</b>	<b>1.239.324</b>
480	Купување на опрема и машини	0	0	0	0	800.000	800.000	0	0	0	0	800.000	800.000
485	Вложувања и нефинансиски средства	0	0	0	0	440.000	439.324	0	0	0	0	440.000	439.324
<b>2</b>	<b>ЗАШТИТА НА ИНДУСТРИСКА СОПСТВЕНОСТ</b>	<b>0</b>	<b>0</b>	<b>0</b>	<b>0</b>	<b>34.839.000</b>	<b>31.717.617</b>	<b>0</b>	<b>0</b>	<b>0</b>	<b>0</b>	<b>34.839.000</b>	<b>31.717.617</b>
<b>20</b>	<b>ЗАШТИТА НА ИНДУСТРИСКА СОПСТВЕНОСТ</b>	<b>0</b>	<b>0</b>	<b>0</b>	<b>0</b>	<b>34.839.000</b>	<b>31.717.617</b>	<b>0</b>	<b>0</b>	<b>0</b>	<b>0</b>	<b>34.839.000</b>	<b>31.717.617</b>
<b>40</b>	<b>ПЛАТИ И НАДОМЕСТОЦИ</b>	<b>0</b>	<b>0</b>	<b>0</b>	<b>0</b>	<b>16.109.000</b>	<b>16.071.410</b>	<b>0</b>	<b>0</b>	<b>0</b>	<b>0</b>	<b>16.109.000</b>	<b>16.071.410</b>
401	Основни плати	0	0	0	0	11.758.000	11.732.104	0	0	0	0	11.758.000	11.732.104
402	Придонеси за социјално осигурување	0	0	0	0	4.351.000	4.339.306	0	0	0	0	4.351.000	4.339.306
<b>42</b>	<b>СТОКИ И УСЛУГИ</b>	<b>0</b>	<b>0</b>	<b>0</b>	<b>0</b>	<b>16.584.000</b>	<b>13.712.184</b>	<b>0</b>	<b>0</b>	<b>0</b>	<b>0</b>	<b>16.584.000</b>	<b>13.712.184</b>
420	Патни и дневни расходи	0	0	0	0	1.830.000	1.828.334	0	0	0	0	1.830.000	1.828.334
421	Комунални услуги, греење, комуникација и транспорт	0	0	0	0	2.744.000	2.506.411	0	0	0	0	2.744.000	2.506.411
423	Материјали и ситен инвентар	0	0	0	0	1.000.000	666.501	0	0	0	0	1.000.000	666.501
424	Поправки и тековно одржување	0	0	0	0	1.280.000	1.021.264	0	0	0	0	1.280.000	1.021.264
425	Договорни услуги	0	0	0	0	7.630.000	5.876.843	0	0	0	0	7.630.000	5.876.843
426	Други тековни расходи	0	0	0	0	2.100.000	1.812.831	0	0	0	0	2.100.000	1.812.831

Раздел Програма Подпрограма Категорија Ставка	О П И С	Б У Д Ж Е Т 2014											
		Расходи на Основен буџет				Расходи од самофинансирачки активности		Расходи од заеми		Расходи од донации		Вкупно расходи	
		Планирано	Реализирано	Планирано	Реализирано	Планирано	Реализирано	Планирано	Реализирано	Планирано	Реализирано	Планирано	Реализирано
<b>46</b>	<b>СУБВЕНЦИИ И ТРАНСФЕРИ</b>	<b>0</b>	<b>0</b>	<b>0</b>	<b>0</b>	<b>906.000</b>	<b>694.699</b>	<b>0</b>	<b>0</b>	<b>0</b>	<b>0</b>	<b>906.000</b>	<b>694.699</b>
464	Разни трансфери	0	0	0	0	736.000	525.078	0	0	0	0	736.000	525.078
465	Исплата по извршни исправи	0	0	0	0	170.000	169.621	0	0	0	0	170.000	169.621
<b>48</b>	<b>КАПИТАЛНИ РАСХОДИ</b>	<b>0</b>	<b>0</b>	<b>0</b>	<b>0</b>	<b>1.240.000</b>	<b>1.239.324</b>	<b>0</b>	<b>0</b>	<b>0</b>	<b>0</b>	<b>1.240.000</b>	<b>1.239.324</b>
480	Купување на опрема и машини	0	0	0	0	800.000	800.000	0	0	0	0	800.000	800.000
485	Вложувања и нефинансиски средства	0	0	0	0	440.000	439.324	0	0	0	0	440.000	439.324



Раздел Програма Подпрограма Категорија Ставка	О П И С	Б У Џ Е Т 2014											
		Расходи на Основен буџет				Расходи од самофинансирачки активности		Расходи од заеми		Расходи од донации		Вкупно расходи	
		Планирано	Реализирано	Планирано	Реализирано	Планирано	Реализирано	Планирано	Реализирано	Планирано	Реализирано	Планирано	Реализирано
<b>12101</b>	<b>МИНИСТЕРСТВО ЗА ЖИВОТНА СРЕДИНА И ПРОСТОРНО ПЛАНИРАЊЕ</b>	<b>409.856.000</b>	<b>398.158.907</b>	<b>122.800.000</b>	<b>68.821.881</b>	<b>10.000.000</b>	<b>4.599.601</b>	<b>0</b>	<b>0</b>	<b>50.000.000</b>	<b>12.052.889</b>	<b>592.656.000</b>	<b>483.633.278</b>
<b>1</b>	<b>АДМИНИСТРАЦИЈА</b>	<b>42.902.000</b>	<b>42.005.239</b>	<b>300.000</b>	<b>35.298</b>	<b>0</b>	<b>0</b>	<b>0</b>	<b>0</b>	<b>0</b>	<b>0</b>	<b>43.202.000</b>	<b>42.040.537</b>
10	АДМИНИСТРАЦИЈА	42.902.000	42.005.239	300.000	35.298	0	0	0	0	0	0	43.202.000	42.040.537
<b>2</b>	<b>ЗАШТИТА НА ЖИВОТНАТА СРЕДИНА</b>	<b>263.701.000</b>	<b>258.603.031</b>	<b>0</b>	<b>0</b>	<b>0</b>	<b>0</b>	<b>0</b>	<b>0</b>	<b>17.000.000</b>	<b>0</b>	<b>280.701.000</b>	<b>258.603.031</b>
21	ИНВЕСТИЦИИ ВО ЖИВОТНАТА СРЕДИНА	49.850.000	49.220.516	0	0	0	0	0	0	0	0	49.850.000	49.220.516
22	УРЕДУВАЊЕ НА КАНАЛ АРАЧИНОВО И ДОВОД НА ВОДА ГОСТИВАР	47.501.000	47.500.852	0	0	0	0	0	0	0	0	47.501.000	47.500.852
2А	КАСКАДНИ ПРЕГРАДИ НА РЕКА ВАРДАР	55.500.000	55.500.000	0	0	0	0	0	0	17.000.000	0	72.500.000	55.500.000
2Б	ДОЈРАНСКО ЕЗЕРО	36.450.000	31.981.663	0	0	0	0	0	0	0	0	36.450.000	31.981.663
2Д	ВОДОВОДНИ СИСТЕМИ ВО ТЕТОВО, ЛИПКОВО И ЗАЈАС	74.400.000	74.400.000	0	0	0	0	0	0	0	0	74.400.000	74.400.000
<b>3</b>	<b>ПРОСТОРНИ ПЛАНОВИ</b>	<b>6.690.000</b>	<b>5.078.922</b>	<b>0</b>	<b>0</b>	<b>0</b>	<b>0</b>	<b>0</b>	<b>0</b>	<b>0</b>	<b>0</b>	<b>6.690.000</b>	<b>5.078.922</b>
30	ПРОСТОРНИ ПЛАНОВИ	6.690.000	5.078.922	0	0	0	0	0	0	0	0	6.690.000	5.078.922
<b>4</b>	<b>МОНИТОРИНГ</b>	<b>9.023.000</b>	<b>8.804.361</b>	<b>0</b>	<b>0</b>	<b>10.000.000</b>	<b>4.599.601</b>	<b>0</b>	<b>0</b>	<b>0</b>	<b>0</b>	<b>19.023.000</b>	<b>13.403.962</b>
40	МОНИТОРИНГ	9.023.000	8.804.361	0	0	10.000.000	4.599.601	0	0	0	0	19.023.000	13.403.962
<b>5</b>	<b>ДРЖАВЕН ИНСПЕКТОРАТ ЗА ЖИВОТНА СРЕДИНА</b>	<b>720.000</b>	<b>701.595</b>	<b>0</b>	<b>0</b>	<b>0</b>	<b>0</b>	<b>0</b>	<b>0</b>	<b>0</b>	<b>0</b>	<b>720.000</b>	<b>701.595</b>
50	ДРЖАВЕН ИНСПЕКТОРАТ ЗА ЖИВОТНА СРЕДИНА	720.000	701.595	0	0	0	0	0	0	0	0	720.000	701.595
<b>6</b>	<b>ЗАШТИТА НА ВОДИ</b>	<b>27.820.000</b>	<b>26.475.097</b>	<b>0</b>	<b>0</b>	<b>0</b>	<b>0</b>	<b>0</b>	<b>0</b>	<b>0</b>	<b>0</b>	<b>27.820.000</b>	<b>26.475.097</b>
60	ЗАШТИТА НА ВОДИ	27.820.000	26.475.097	0	0	0	0	0	0	0	0	27.820.000	26.475.097
<b>С</b>	<b>УНАПРЕДУВАЊЕ НА ЖИВОТНАТА СРЕДИНА</b>	<b>59.000.000</b>	<b>56.490.662</b>	<b>122.500.000</b>	<b>68.786.583</b>	<b>0</b>	<b>0</b>	<b>0</b>	<b>0</b>	<b>33.000.000</b>	<b>12.052.889</b>	<b>214.500.000</b>	<b>137.330.134</b>
С1	УНАПРЕДУВАЊЕ НА ЖИВОТНАТА СРЕДИНА	59.000.000	56.490.662	122.500.000	68.786.583	0	0	0	0	33.000.000	12.052.889	214.500.000	137.330.134
<b>РАСХОДИ</b>													
<b>40</b>	<b>ПЛАТИ И НАДОМЕСТОЦИ</b>	<b>94.560.000</b>	<b>92.021.927</b>	<b>0</b>	<b>0</b>	<b>0</b>	<b>0</b>	<b>0</b>	<b>0</b>	<b>0</b>	<b>0</b>	<b>94.560.000</b>	<b>92.021.927</b>
401	Основни плати	68.940.000	67.167.161	0	0	0	0	0	0	0	0	68.940.000	67.167.161
402	Придонеси за социјално осигурување	25.620.000	24.854.766	0	0	0	0	0	0	0	0	25.620.000	24.854.766
<b>42</b>	<b>СТОКИ И УСЛУГИ</b>	<b>75.324.755</b>	<b>67.542.460</b>	<b>23.364.702</b>	<b>14.146.193</b>	<b>7.100.000</b>	<b>3.721.962</b>	<b>0</b>	<b>0</b>	<b>24.880.000</b>	<b>11.939.804</b>	<b>130.669.457</b>	<b>97.350.419</b>
420	Патни и дневни расходи	815.000	662.476	1.000.000	342.498	400.000	166.505	0	0	1.800.000	502.226	4.015.000	1.673.705
421	Комунални услуги, греење, комуникација и транспорт	48.615.625	43.908.023	1.500.000	1.014.885	2.600.000	1.803.645	0	0	800.000	86.748	53.515.625	46.813.301
423	Материјали и ситен инвентар	915.000	869.718	100.000	71.686	800.000	338.714	0	0	1.000.000	85.057	2.815.000	1.365.175
424	Поправки и тековно одржување	1.130.000	1.105.884	100.000	60.688	800.000	190.799	0	0	435.000	0	2.465.000	1.357.371

Раздел	Програма Подпрограма Категорија Ставка	О П И С	Б У Џ Е Т 2014											
			Расходи на Основен буџет				Расходи од самофинансирачки активности		Расходи од заеми		Расходи од донации		Вкупно расходи	
			Планирано	Реализирано	Планирано	Реализирано	Планирано	Реализирано	Планирано	Реализирано	Планирано	Реализирано	Планирано	Реализирано
425		Договорни услуги	18.639.130	16.752.555	20.264.702	12.346.136	1.500.000	228.116	0	0	13.845.000	7.983.931	54.248.832	37.310.738
426		Други тековни расходи	1.860.000	1.655.496	400.000	310.300	1.000.000	994.183	0	0	7.000.000	3.281.842	10.260.000	6.241.821
427		Привремени вработувања	3.350.000	2.588.308	0	0	0	0	0	0	0	0	3.350.000	2.588.308
<b>46</b>		<b>СУБВЕНЦИИ И ТРАНСФЕРИ</b>	<b>8.604.245</b>	<b>8.404.219</b>	<b>20.035.298</b>	<b>8.667.798</b>	<b>0</b>	<b>0</b>	<b>0</b>	<b>0</b>	<b>0</b>	<b>0</b>	<b>28.639.543</b>	<b>17.072.017</b>
463		Трансфери до невладини организации	0	0	20.000.000	8.632.500	0	0	0	0	0	0	20.000.000	8.632.500
464		Разни трансфери	1.500.000	1.299.974	0	0	0	0	0	0	0	0	1.500.000	1.299.974
465		Исплата по извршни исправи	7.104.245	7.104.245	35.298	35.298	0	0	0	0	0	0	7.139.543	7.139.543
<b>48</b>		<b>КАПИТАЛНИ РАСХОДИ</b>	<b>231.367.000</b>	<b>230.190.301</b>	<b>79.400.000</b>	<b>46.007.890</b>	<b>2.900.000</b>	<b>877.639</b>	<b>0</b>	<b>0</b>	<b>25.120.000</b>	<b>113.085</b>	<b>338.787.000</b>	<b>277.188.915</b>
480		Купување на опрема и машини	9.480.000	9.066.740	300.000	124.106	2.600.000	877.639	0	0	4.460.000	113.085	16.840.000	10.181.570
482		Други градежни објекти	190.797.000	190.796.852	60.000.000	43.493.527	0	0	0	20.000.000	0	270.797.000	234.290.379	
483		Купување на мебел	240.000	106.193	100.000	0	300.000	0	0	300.000	0	940.000	106.193	
485		Вложувања и нефинансиски средства	0	0	19.000.000	2.390.257	0	0	0	360.000	0	19.360.000	2.390.257	
488		Капитални дотации до ЕЛС	30.850.000	30.220.516	0	0	0	0	0	0	0	0	30.850.000	30.220.516
<b>1</b>		<b>АДМИНИСТРАЦИЈА</b>	<b>42.902.000</b>	<b>42.005.239</b>	<b>300.000</b>	<b>35.298</b>	<b>0</b>	<b>0</b>	<b>0</b>	<b>0</b>	<b>0</b>	<b>0</b>	<b>43.202.000</b>	<b>42.040.537</b>
<b>10</b>		<b>АДМИНИСТРАЦИЈА</b>	<b>42.902.000</b>	<b>42.005.239</b>	<b>300.000</b>	<b>35.298</b>	<b>0</b>	<b>0</b>	<b>0</b>	<b>0</b>	<b>0</b>	<b>0</b>	<b>43.202.000</b>	<b>42.040.537</b>
<b>40</b>		<b>ПЛАТИ И НАДОМЕСТОЦИ</b>	<b>26.050.000</b>	<b>25.923.260</b>	<b>0</b>	<b>0</b>	<b>0</b>	<b>0</b>	<b>0</b>	<b>0</b>	<b>0</b>	<b>0</b>	<b>26.050.000</b>	<b>25.923.260</b>
401		Основни плати	18.990.000	18.915.893	0	0	0	0	0	0	0	0	18.990.000	18.915.893
402		Придонеси за социјално осигурување	7.060.000	7.007.367	0	0	0	0	0	0	0	0	7.060.000	7.007.367
<b>42</b>		<b>СТОКИ И УСЛУГИ</b>	<b>14.631.755</b>	<b>14.388.283</b>	<b>264.702</b>	<b>0</b>	<b>0</b>	<b>0</b>	<b>0</b>	<b>0</b>	<b>0</b>	<b>0</b>	<b>14.896.457</b>	<b>14.388.283</b>
420		Патни и дневни расходи	500.000	499.735	0	0	0	0	0	0	0	0	500.000	499.735
421		Комунални услуги, греење, комуникација и транспорт	11.795.625	11.762.680	0	0	0	0	0	0	0	0	11.795.625	11.762.680
423		Материјали и ситен инвентар	580.000	544.977	0	0	0	0	0	0	0	0	580.000	544.977
424		Поправки и тековно одржување	530.000	507.004	0	0	0	0	0	0	0	0	530.000	507.004
425		Договорни услуги	226.130	143.757	264.702	0	0	0	0	0	0	0	490.832	143.757
426		Други тековни расходи	1.000.000	930.130	0	0	0	0	0	0	0	0	1.000.000	930.130
<b>46</b>		<b>СУБВЕНЦИИ И ТРАНСФЕРИ</b>	<b>1.500.245</b>	<b>1.500.245</b>	<b>35.298</b>	<b>35.298</b>	<b>0</b>	<b>0</b>	<b>0</b>	<b>0</b>	<b>0</b>	<b>0</b>	<b>1.535.543</b>	<b>1.535.543</b>
465		Исплата по извршни исправи	1.500.245	1.500.245	35.298	35.298	0	0	0	0	0	0	1.535.543	1.535.543
<b>48</b>		<b>КАПИТАЛНИ РАСХОДИ</b>	<b>720.000</b>	<b>193.451</b>	<b>0</b>	<b>0</b>	<b>0</b>	<b>0</b>	<b>0</b>	<b>0</b>	<b>0</b>	<b>0</b>	<b>720.000</b>	<b>193.451</b>
480		Купување на опрема и машини	480.000	87.258	0	0	0	0	0	0	0	0	480.000	87.258
483		Купување на мебел	240.000	106.193	0	0	0	0	0	0	0	0	240.000	106.193
<b>2</b>		<b>ЗАШТИТА НА ЖИВОТНАТА СРЕДИНА</b>	<b>263.701.000</b>	<b>258.603.031</b>	<b>0</b>	<b>0</b>	<b>0</b>	<b>0</b>	<b>0</b>	<b>17.000.000</b>	<b>0</b>	<b>0</b>	<b>280.701.000</b>	<b>258.603.031</b>
<b>21</b>		<b>ИНВЕСТИЦИИ ВО ЖИВОТНАТА СРЕДИНА</b>	<b>49.850.000</b>	<b>49.220.516</b>	<b>0</b>	<b>0</b>	<b>0</b>	<b>0</b>	<b>0</b>	<b>0</b>	<b>0</b>	<b>0</b>	<b>49.850.000</b>	<b>49.220.516</b>
<b>48</b>		<b>КАПИТАЛНИ РАСХОДИ</b>	<b>49.850.000</b>	<b>49.220.516</b>	<b>0</b>	<b>0</b>	<b>0</b>	<b>0</b>	<b>0</b>	<b>0</b>	<b>0</b>	<b>0</b>	<b>49.850.000</b>	<b>49.220.516</b>
482		Други градежни објекти	19.000.000	19.000.000	0	0	0	0	0	0	0	0	19.000.000	19.000.000
488		Капитални дотации до ЕЛС	30.850.000	30.220.516	0	0	0	0	0	0	0	0	30.850.000	30.220.516
<b>22</b>		<b>УРЕДУВАЊЕ НА КАНАЛ АРАЧИНОВО И ДОВОД НА ВОДА ГОСТИВАР</b>	<b>47.501.000</b>	<b>47.500.852</b>	<b>0</b>	<b>0</b>	<b>0</b>	<b>0</b>	<b>0</b>	<b>0</b>	<b>0</b>	<b>0</b>	<b>47.501.000</b>	<b>47.500.852</b>
<b>46</b>		<b>СУБВЕНЦИИ И ТРАНСФЕРИ</b>	<b>5.604.000</b>	<b>5.604.000</b>	<b>0</b>	<b>0</b>	<b>0</b>	<b>0</b>	<b>0</b>	<b>0</b>	<b>0</b>	<b>0</b>	<b>5.604.000</b>	<b>5.604.000</b>

Раздел Програма Подпрограма Категорија Ставка		Б У Џ Е Т 2014											
		Расходи на Основен буџет				Расходи од самофинансирачки активности		Расходи од заеми		Расходи од донации		Вкупно расходи	
		Планирано	Реализирано	Планирано	Реализирано	Планирано	Реализирано	Планирано	Реализирано	Планирано	Реализирано	Планирано	Реализирано
465	Исплата по извршни исправи	5.604.000	5.604.000	0	0	0	0	0	0	0	0	5.604.000	5.604.000
<b>48</b>	<b>КАПИТАЛНИ РАСХОДИ</b>	<b>41.897.000</b>	<b>41.896.852</b>	<b>0</b>	<b>0</b>	<b>0</b>	<b>0</b>	<b>0</b>	<b>0</b>	<b>0</b>	<b>0</b>	<b>41.897.000</b>	<b>41.896.852</b>
482	Други градежни објекти	41.897.000	41.896.852	0	0	0	0	0	0	0	0	41.897.000	41.896.852
<b>2A</b>	<b>КАСКАДНИ ПРЕГРАДИ НА РЕКА ВАРДАР</b>	<b>55.500.000</b>	<b>55.500.000</b>	<b>0</b>	<b>0</b>	<b>0</b>	<b>0</b>	<b>0</b>	<b>0</b>	<b>17.000.000</b>	<b>0</b>	<b>72.500.000</b>	<b>55.500.000</b>
<b>48</b>	<b>КАПИТАЛНИ РАСХОДИ</b>	<b>55.500.000</b>	<b>55.500.000</b>	<b>0</b>	<b>0</b>	<b>0</b>	<b>0</b>	<b>0</b>	<b>0</b>	<b>17.000.000</b>	<b>0</b>	<b>72.500.000</b>	<b>55.500.000</b>
482	Други градежни објекти	55.500.000	55.500.000	0	0	0	0	0	0	17.000.000	0	72.500.000	55.500.000
<b>2B</b>	<b>ДОЈРАНСКО ЕЗЕРО</b>	<b>36.450.000</b>	<b>31.981.663</b>	<b>0</b>	<b>0</b>	<b>0</b>	<b>0</b>	<b>0</b>	<b>0</b>	<b>0</b>	<b>0</b>	<b>36.450.000</b>	<b>31.981.663</b>
<b>42</b>	<b>СТОКИ И УСЛУГИ</b>	<b>31.450.000</b>	<b>27.002.181</b>	<b>0</b>	<b>0</b>	<b>0</b>	<b>0</b>	<b>0</b>	<b>0</b>	<b>0</b>	<b>0</b>	<b>31.450.000</b>	<b>27.002.181</b>
421	Комунални услуги, греење, комуникација и транспорт	31.450.000	27.002.181	0	0	0	0	0	0	0	0	31.450.000	27.002.181
<b>48</b>	<b>КАПИТАЛНИ РАСХОДИ</b>	<b>5.000.000</b>	<b>4.979.482</b>	<b>0</b>	<b>0</b>	<b>0</b>	<b>0</b>	<b>0</b>	<b>0</b>	<b>0</b>	<b>0</b>	<b>5.000.000</b>	<b>4.979.482</b>
480	Купување на опрема и машини	5.000.000	4.979.482	0	0	0	0	0	0	0	0	5.000.000	4.979.482
<b>2Д</b>	<b>ВОДОВОДНИ СИСТЕМИ ВО ТЕТОВО, ЛИПКОВО И ЗАЈАС</b>	<b>74.400.000</b>	<b>74.400.000</b>	<b>0</b>	<b>0</b>	<b>0</b>	<b>0</b>	<b>0</b>	<b>0</b>	<b>0</b>	<b>0</b>	<b>74.400.000</b>	<b>74.400.000</b>
<b>48</b>	<b>КАПИТАЛНИ РАСХОДИ</b>	<b>74.400.000</b>	<b>74.400.000</b>	<b>0</b>	<b>0</b>	<b>0</b>	<b>0</b>	<b>0</b>	<b>0</b>	<b>0</b>	<b>0</b>	<b>74.400.000</b>	<b>74.400.000</b>
482	Други градежни објекти	74.400.000	74.400.000	0	0	0	0	0	0	0	0	74.400.000	74.400.000
<b>3</b>	<b>ПРОСТОРНИ ПЛАНОВИ</b>	<b>6.690.000</b>	<b>5.078.922</b>	<b>0</b>	<b>0</b>	<b>0</b>	<b>0</b>	<b>0</b>	<b>0</b>	<b>0</b>	<b>0</b>	<b>6.690.000</b>	<b>5.078.922</b>
<b>30</b>	<b>ПРОСТОРНИ ПЛАНОВИ</b>	<b>6.690.000</b>	<b>5.078.922</b>	<b>0</b>	<b>0</b>	<b>0</b>	<b>0</b>	<b>0</b>	<b>0</b>	<b>0</b>	<b>0</b>	<b>6.690.000</b>	<b>5.078.922</b>
<b>40</b>	<b>ПЛАТИ И НАДОМЕСТОЦИ</b>	<b>4.490.000</b>	<b>4.389.048</b>	<b>0</b>	<b>0</b>	<b>0</b>	<b>0</b>	<b>0</b>	<b>0</b>	<b>0</b>	<b>0</b>	<b>4.490.000</b>	<b>4.389.048</b>
401	Основни плати	3.260.000	3.204.006	0	0	0	0	0	0	0	0	3.260.000	3.204.006
402	Придонеси за социјално осигурување	1.230.000	1.185.042	0	0	0	0	0	0	0	0	1.230.000	1.185.042
<b>42</b>	<b>СТОКИ И УСЛУГИ</b>	<b>2.200.000</b>	<b>689.874</b>	<b>0</b>	<b>0</b>	<b>0</b>	<b>0</b>	<b>0</b>	<b>0</b>	<b>0</b>	<b>0</b>	<b>2.200.000</b>	<b>689.874</b>
421	Комунални услуги, греење, комуникација и транспорт	200.000	182.559	0	0	0	0	0	0	0	0	200.000	182.559
425	Договорни услуги	2.000.000	507.315	0	0	0	0	0	0	0	0	2.000.000	507.315
<b>4</b>	<b>МОНИТОРИНГ</b>	<b>9.023.000</b>	<b>8.804.361</b>	<b>0</b>	<b>0</b>	<b>10.000.000</b>	<b>4.599.601</b>	<b>0</b>	<b>0</b>	<b>0</b>	<b>0</b>	<b>19.023.000</b>	<b>13.403.962</b>
<b>40</b>	<b>МОНИТОРИНГ</b>	<b>9.023.000</b>	<b>8.804.361</b>	<b>0</b>	<b>0</b>	<b>10.000.000</b>	<b>4.599.601</b>	<b>0</b>	<b>0</b>	<b>0</b>	<b>0</b>	<b>19.023.000</b>	<b>13.403.962</b>
<b>42</b>	<b>СТОКИ И УСЛУГИ</b>	<b>5.023.000</b>	<b>4.804.361</b>	<b>0</b>	<b>0</b>	<b>7.100.000</b>	<b>3.721.962</b>	<b>0</b>	<b>0</b>	<b>0</b>	<b>0</b>	<b>12.123.000</b>	<b>8.526.323</b>
420	Патни и дневни расходи	50.000	33.400	0	0	400.000	166.505	0	0	0	0	450.000	199.905
421	Комунални услуги, греење, комуникација и транспорт	3.800.000	3.599.014	0	0	2.600.000	1.803.645	0	0	0	0	6.400.000	5.402.659
423	Материјали и ситен инвентар	100.000	100.000	0	0	800.000	338.714	0	0	0	0	900.000	438.714
424	Поправки и тековно одржување	300.000	300.000	0	0	800.000	190.799	0	0	0	0	1.100.000	490.799
425	Договорни услуги	773.000	771.947	0	0	1.500.000	228.116	0	0	0	0	2.273.000	1.000.063
426	Други тековни расходи	0	0	0	0	1.000.000	994.183	0	0	0	0	1.000.000	994.183
<b>48</b>	<b>КАПИТАЛНИ РАСХОДИ</b>	<b>4.000.000</b>	<b>4.000.000</b>	<b>0</b>	<b>0</b>	<b>2.900.000</b>	<b>877.639</b>	<b>0</b>	<b>0</b>	<b>0</b>	<b>0</b>	<b>6.900.000</b>	<b>4.877.639</b>
480	Купување на опрема и машини	4.000.000	4.000.000	0	0	2.600.000	877.639	0	0	0	0	6.600.000	4.877.639
483	Купување на мебел	0	0	0	0	300.000	0	0	0	0	0	300.000	0
<b>5</b>	<b>ДРЖАВЕН ИНСПЕКТОРАТ ЗА ЖИВОТНА СРЕДИНА</b>	<b>720.000</b>	<b>701.595</b>	<b>0</b>	<b>0</b>	<b>0</b>	<b>0</b>	<b>0</b>	<b>0</b>	<b>0</b>	<b>0</b>	<b>720.000</b>	<b>701.595</b>
<b>50</b>	<b>ДРЖАВЕН ИНСПЕКТОРАТ ЗА ЖИВОТНА СРЕДИНА</b>	<b>720.000</b>	<b>701.595</b>	<b>0</b>	<b>0</b>	<b>0</b>	<b>0</b>	<b>0</b>	<b>0</b>	<b>0</b>	<b>0</b>	<b>720.000</b>	<b>701.595</b>
<b>42</b>	<b>СТОКИ И УСЛУГИ</b>	<b>720.000</b>	<b>701.595</b>	<b>0</b>	<b>0</b>	<b>0</b>	<b>0</b>	<b>0</b>	<b>0</b>	<b>0</b>	<b>0</b>	<b>720.000</b>	<b>701.595</b>

Раздел Програма Подпрограма Категорија Ставка		Б У Џ Е Т 2014											
		Расходи на Основен буџет				Расходи од самофинансирачки активности		Расходи од заеми		Расходи од донации		Вкупно расходи	
		Планирано	Реализирано	Планирано	Реализирано	Планирано	Реализирано	Планирано	Реализирано	Планирано	Реализирано	Планирано	Реализирано
420	Патни и дневни расходи	15.000	3.750	0	0	0	0	0	0	0	0	15.000	3.750
421	Комунални услуги, греење, комуникација и транспорт	270.000	266.983	0	0	0	0	0	0	0	0	270.000	266.983
423	Материјали и ситен инвентар	35.000	32.689	0	0	0	0	0	0	0	0	35.000	32.689
424	Поправки и тековно одржување	100.000	99.265	0	0	0	0	0	0	0	0	100.000	99.265
425	Договорни услуги	240.000	239.019	0	0	0	0	0	0	0	0	240.000	239.019
426	Други тековни расходи	60.000	59.889	0	0	0	0	0	0	0	0	60.000	59.889
<b>6</b>	<b>ЗАШТИТА НА ВОДИ</b>	<b>27.820.000</b>	<b>26.475.097</b>	<b>0</b>	<b>0</b>	<b>0</b>	<b>0</b>	<b>0</b>	<b>0</b>	<b>0</b>	<b>0</b>	<b>27.820.000</b>	<b>26.475.097</b>
<b>60</b>	<b>ЗАШТИТА НА ВОДИ</b>	<b>27.820.000</b>	<b>26.475.097</b>	<b>0</b>	<b>0</b>	<b>0</b>	<b>0</b>	<b>0</b>	<b>0</b>	<b>0</b>	<b>0</b>	<b>27.820.000</b>	<b>26.475.097</b>
<b>40</b>	<b>ПЛАТИ И НАДОМЕСТОЦИ</b>	<b>8.670.000</b>	<b>8.432.250</b>	<b>0</b>	<b>0</b>	<b>0</b>	<b>0</b>	<b>0</b>	<b>0</b>	<b>0</b>	<b>0</b>	<b>8.670.000</b>	<b>8.432.250</b>
401	Основни плати	6.300.000	6.155.542	0	0	0	0	0	0	0	0	6.300.000	6.155.542
402	Придонеси за социјално осигурување	2.370.000	2.276.708	0	0	0	0	0	0	0	0	2.370.000	2.276.708
<b>42</b>	<b>СТОКИ И УСЛУГИ</b>	<b>19.150.000</b>	<b>18.042.847</b>	<b>0</b>	<b>0</b>	<b>0</b>	<b>0</b>	<b>0</b>	<b>0</b>	<b>0</b>	<b>0</b>	<b>19.150.000</b>	<b>18.042.847</b>
420	Патни и дневни расходи	100.000	63.657	0	0	0	0	0	0	0	0	100.000	63.657
421	Комунални услуги, греење, комуникација и транспорт	100.000	96.939	0	0	0	0	0	0	0	0	100.000	96.939
423	Материјали и ситен инвентар	100.000	94.676	0	0	0	0	0	0	0	0	100.000	94.676
424	Поправки и тековно одржување	200.000	199.615	0	0	0	0	0	0	0	0	200.000	199.615
425	Договорни услуги	15.300.000	14.999.652	0	0	0	0	0	0	0	0	15.300.000	14.999.652
427	Привремени вработувања	3.350.000	2.588.308	0	0	0	0	0	0	0	0	3.350.000	2.588.308
<b>С</b>	<b>УНАПРЕДУВАЊЕ НА ЖИВОТНАТА СРЕДИНА</b>	<b>59.000.000</b>	<b>56.490.662</b>	<b>122.500.000</b>	<b>68.786.583</b>	<b>0</b>	<b>0</b>	<b>0</b>	<b>0</b>	<b>33.000.000</b>	<b>12.052.889</b>	<b>214.500.000</b>	<b>137.330.134</b>
<b>С1</b>	<b>УНАПРЕДУВАЊЕ НА ЖИВОТНАТА СРЕДИНА</b>	<b>59.000.000</b>	<b>56.490.662</b>	<b>122.500.000</b>	<b>68.786.583</b>	<b>0</b>	<b>0</b>	<b>0</b>	<b>0</b>	<b>33.000.000</b>	<b>12.052.889</b>	<b>214.500.000</b>	<b>137.330.134</b>
<b>40</b>	<b>ПЛАТИ И НАДОМЕСТОЦИ</b>	<b>55.350.000</b>	<b>53.277.369</b>	<b>0</b>	<b>0</b>	<b>0</b>	<b>0</b>	<b>0</b>	<b>0</b>	<b>0</b>	<b>0</b>	<b>55.350.000</b>	<b>53.277.369</b>
401	Основни плати	40.390.000	38.891.720	0	0	0	0	0	0	0	0	40.390.000	38.891.720
402	Придонеси за социјално осигурување	14.960.000	14.385.649	0	0	0	0	0	0	0	0	14.960.000	14.385.649
<b>42</b>	<b>СТОКИ И УСЛУГИ</b>	<b>2.150.000</b>	<b>1.913.319</b>	<b>23.100.000</b>	<b>14.146.193</b>	<b>0</b>	<b>0</b>	<b>0</b>	<b>0</b>	<b>24.880.000</b>	<b>11.939.804</b>	<b>50.130.000</b>	<b>27.999.316</b>
420	Патни и дневни расходи	150.000	61.934	1.000.000	342.498	0	0	0	0	1.800.000	502.226	2.950.000	906.658
421	Комунални услуги, греење, комуникација и транспорт	1.000.000	997.667	1.500.000	1.014.885	0	0	0	0	800.000	86.748	3.300.000	2.099.300
423	Материјали и ситен инвентар	100.000	97.376	100.000	71.686	0	0	0	0	1.000.000	85.057	1.200.000	254.119
424	Поправки и тековно одржување	0	0	100.000	60.688	0	0	0	0	435.000	0	535.000	60.688
425	Договорни услуги	100.000	90.865	20.000.000	12.346.136	0	0	0	0	13.845.000	7.983.931	33.945.000	20.420.932
426	Други тековни расходи	800.000	665.477	400.000	310.300	0	0	0	0	7.000.000	3.281.842	8.200.000	4.257.619
<b>46</b>	<b>СУБВЕНЦИИ И ТРАНСФЕРИ</b>	<b>1.500.000</b>	<b>1.299.974</b>	<b>20.000.000</b>	<b>8.632.500</b>	<b>0</b>	<b>0</b>	<b>0</b>	<b>0</b>	<b>0</b>	<b>0</b>	<b>21.500.000</b>	<b>9.932.474</b>
463	Трансфери до невладини организации	0	0	20.000.000	8.632.500	0	0	0	0	0	0	20.000.000	8.632.500
464	Разни трансфери	1.500.000	1.299.974	0	0	0	0	0	0	0	0	1.500.000	1.299.974
<b>48</b>	<b>КАПИТАЛНИ РАСХОДИ</b>	<b>0</b>	<b>0</b>	<b>79.400.000</b>	<b>46.007.890</b>	<b>0</b>	<b>0</b>	<b>0</b>	<b>0</b>	<b>8.120.000</b>	<b>113.085</b>	<b>87.520.000</b>	<b>46.120.975</b>
480	Купување на опрема и машини	0	0	300.000	124.106	0	0	0	0	4.460.000	113.085	4.760.000	237.191
482	Други градежни објекти	0	0	60.000.000	43.493.527	0	0	0	0	3.000.000	0	63.000.000	43.493.527
483	Купување на мебел	0	0	100.000	0	0	0	0	0	300.000	0	400.000	0
485	Вложувања и нефинансиски средства	0	0	19.000.000	2.390.257	0	0	0	0	360.000	0	19.360.000	2.390.257

Раздел Програма Подпрограма Категорија Ставка	О П И С	Б У Џ Е Т 2014											
		Расходи на Основен буџет				Расходи од самофинансирачки активности		Расходи од заеми		Расходи од донации		Вкупно расходи	
		Планирано	Реализирано	Планирано	Реализирано	Планирано	Реализирано	Планирано	Реализирано	Планирано	Реализирано	Планирано	Реализирано
<b>12102</b>	<b>ДРЖАВЕН ИНСПЕКТОРАТ ЗА ЖИВОТНА СРЕДИНА</b>	<b>8.157.000</b>	<b>6.949.080</b>	<b>0</b>	<b>0</b>	<b>0</b>	<b>0</b>	<b>0</b>	<b>0</b>	<b>0</b>	<b>0</b>	<b>8.157.000</b>	<b>6.949.080</b>
<b>1</b>	<b>ИНСПЕКТОРАТИ</b>	<b>8.157.000</b>	<b>6.949.080</b>	<b>0</b>	<b>0</b>	<b>0</b>	<b>0</b>	<b>0</b>	<b>0</b>	<b>0</b>	<b>0</b>	<b>8.157.000</b>	<b>6.949.080</b>
19	ИНСПЕКТОРАТИ	8.157.000	6.949.080	0	0	0	0	0	0	0	0	8.157.000	6.949.080
<b>РАСХОДИ</b>													
<b>40</b>	<b>ПЛАТИ И НАДОМЕСТОЦИ</b>	<b>6.727.000</b>	<b>5.842.305</b>	<b>0</b>	<b>0</b>	<b>0</b>	<b>0</b>	<b>0</b>	<b>0</b>	<b>0</b>	<b>0</b>	<b>6.727.000</b>	<b>5.842.305</b>
401	Основни плати	4.541.000	4.264.858	0	0	0	0	0	0	0	0	4.541.000	4.264.858
402	Придонеси за социјално осигурување	2.186.000	1.577.447	0	0	0	0	0	0	0	0	2.186.000	1.577.447
<b>42</b>	<b>СТОКИ И УСЛУГИ</b>	<b>1.430.000</b>	<b>1.106.775</b>	<b>0</b>	<b>0</b>	<b>0</b>	<b>0</b>	<b>0</b>	<b>0</b>	<b>0</b>	<b>0</b>	<b>1.430.000</b>	<b>1.106.775</b>
420	Патни и дневни расходи	75.000	31.001	0	0	0	0	0	0	0	0	75.000	31.001
421	Комунални услуги, греење, комуникација и транспорт	530.000	515.319	0	0	0	0	0	0	0	0	530.000	515.319
423	Материјали и ситен инвентар	65.000	41.436	0	0	0	0	0	0	0	0	65.000	41.436
424	Поправки и тековно одржување	160.000	65.649	0	0	0	0	0	0	0	0	160.000	65.649
425	Договорни услуги	460.000	423.410	0	0	0	0	0	0	0	0	460.000	423.410
426	Други тековни расходи	140.000	29.960	0	0	0	0	0	0	0	0	140.000	29.960
<b>1</b>	<b>ИНСПЕКТОРАТИ</b>	<b>8.157.000</b>	<b>6.949.080</b>	<b>0</b>	<b>0</b>	<b>0</b>	<b>0</b>	<b>0</b>	<b>0</b>	<b>0</b>	<b>0</b>	<b>8.157.000</b>	<b>6.949.080</b>
<b>19</b>	<b>ИНСПЕКТОРАТИ</b>	<b>8.157.000</b>	<b>6.949.080</b>	<b>0</b>	<b>0</b>	<b>0</b>	<b>0</b>	<b>0</b>	<b>0</b>	<b>0</b>	<b>0</b>	<b>8.157.000</b>	<b>6.949.080</b>
<b>40</b>	<b>ПЛАТИ И НАДОМЕСТОЦИ</b>	<b>6.727.000</b>	<b>5.842.305</b>	<b>0</b>	<b>0</b>	<b>0</b>	<b>0</b>	<b>0</b>	<b>0</b>	<b>0</b>	<b>0</b>	<b>6.727.000</b>	<b>5.842.305</b>
401	Основни плати	4.541.000	4.264.858	0	0	0	0	0	0	0	0	4.541.000	4.264.858
402	Придонеси за социјално осигурување	2.186.000	1.577.447	0	0	0	0	0	0	0	0	2.186.000	1.577.447
<b>42</b>	<b>СТОКИ И УСЛУГИ</b>	<b>1.430.000</b>	<b>1.106.775</b>	<b>0</b>	<b>0</b>	<b>0</b>	<b>0</b>	<b>0</b>	<b>0</b>	<b>0</b>	<b>0</b>	<b>1.430.000</b>	<b>1.106.775</b>
420	Патни и дневни расходи	75.000	31.001	0	0	0	0	0	0	0	0	75.000	31.001
421	Комунални услуги, греење, комуникација и транспорт	530.000	515.319	0	0	0	0	0	0	0	0	530.000	515.319
423	Материјали и ситен инвентар	65.000	41.436	0	0	0	0	0	0	0	0	65.000	41.436
424	Поправки и тековно одржување	160.000	65.649	0	0	0	0	0	0	0	0	160.000	65.649
425	Договорни услуги	460.000	423.410	0	0	0	0	0	0	0	0	460.000	423.410
426	Други тековни расходи	140.000	29.960	0	0	0	0	0	0	0	0	140.000	29.960

Раздел Програма Подпрограма Категорија Ставка	О П И С	Б У Џ Е Т 2014											
		Расходи на Основен буџет				Расходи од самофинансирачки активности		Расходи од заеми		Расходи од донации		Вкупно расходи	
		Планирано	Реализирано	Планирано	Реализирано	Планирано	Реализирано	Планирано	Реализирано	Планирано	Реализирано	Планирано	Реализирано
<b>13001</b>	<b>МИНИСТЕРСТВО ЗА ТРАНСПОРТ И ВРСКИ</b>	<b>1.837.466.000</b>	<b>1.819.058.891</b>	<b>20.000.000</b>	<b>3.467.668</b>	<b>0</b>	<b>0</b>	<b>1.173.234.000</b>	<b>619.690.274</b>	<b>76.875.000</b>	<b>32.671.622</b>	<b>3.107.575.000</b>	<b>2.474.888.455</b>
<b>1</b>	<b>АДМИНИСТРАЦИЈА</b>	<b>278.919.000</b>	<b>272.585.060</b>	<b>20.000.000</b>	<b>3.467.668</b>	<b>0</b>	<b>0</b>	<b>0</b>	<b>0</b>	<b>0</b>	<b>0</b>	<b>298.919.000</b>	<b>276.052.728</b>
10	АДМИНИСТРАЦИЈА	169.559.000	163.423.674	20.000.000	3.467.668	0	0	0	0	0	0	189.559.000	166.891.342
11	ПОДДРШКА НА ИМПЛЕМЕНТАЦИЈАТА НА ДЕКАДАТА И СТРАТЕГИЈАТА ЗА РОМИТЕ	10.000.000	9.999.999	0	0	0	0	0	0	0	0	10.000.000	9.999.999
1A	НАДГРАДБА И РЕКОНСТРУКЦИЈА НА УПРАВНА ЗГРАДА	99.360.000	99.161.387	0	0	0	0	0	0	0	0	99.360.000	99.161.387
<b>2</b>	<b>СООБРАЌАЈ И КОМУНИКАЦИИ</b>	<b>678.767.000</b>	<b>677.299.255</b>	<b>0</b>	<b>0</b>	<b>0</b>	<b>0</b>	<b>0</b>	<b>0</b>	<b>0</b>	<b>0</b>	<b>678.767.000</b>	<b>677.299.255</b>
20	СООБРАЌАЈ И КОМУНИКАЦИИ	208.372.000	207.068.469	0	0	0	0	0	0	0	0	208.372.000	207.068.469
2B	ИЗГРАДБА НА СОЦИЈАЛНИ СТАНОВИ	22.845.000	22.844.177	0	0	0	0	0	0	0	0	22.845.000	22.844.177
2Д	АВТОБУСИ ЗА ЈАВЕН ГРАДСКИ ПРЕВОЗ	319.450.000	319.446.091	0	0	0	0	0	0	0	0	319.450.000	319.446.091
2И	ИЗГРАДБА НА ПАТ ДО МАНАСТИР ТРЕСКАВЕЦ	95.700.000	95.698.795	0	0	0	0	0	0	0	0	95.700.000	95.698.795
2Ј	ИЗГРАДБА НА ПАТ ДО МАНАСТИР ЗРЗЕ	32.400.000	32.241.723	0	0	0	0	0	0	0	0	32.400.000	32.241.723
<b>3</b>	<b>УРБАНИЗАМ И ГРАДЕЖНИШТВО</b>	<b>421.043.000</b>	<b>411.012.768</b>	<b>0</b>	<b>0</b>	<b>0</b>	<b>0</b>	<b>498.824.000</b>	<b>317.017.049</b>	<b>76.875.000</b>	<b>32.671.622</b>	<b>996.742.000</b>	<b>760.701.439</b>
30	УРБАНИЗАМ И ГРАДЕЖНИШТВО	108.720.000	107.819.098	0	0	0	0	770.000	762.872	0	0	109.490.000	108.581.970
31	САНАЦИЈА НА СВЛЕЧИШТА	248.000	248.000	0	0	0	0	0	0	0	0	248.000	248.000
3Б	ВОДОВОД И КАНАЛИЗАЦИЈА ЗА ОПШТИНИТЕ	45.737.000	43.363.154	0	0	0	0	252.854.000	110.138.787	76.875.000	32.671.622	375.466.000	186.173.563
3В	ИЗГРАДБА НА ПЕШАЧКИ ПАТЕКИ	4.000.000	3.914.582	0	0	0	0	0	0	0	0	4.000.000	3.914.582
3Г	ПРОЕКТ ЗА ВОДОСНАБДУВАЊЕ И ОДВЕДУВАЊЕ НА ОТПАДНИ ВОДИ	45.090.000	44.899.047	0	0	0	0	245.200.000	206.115.390	0	0	290.290.000	251.014.437
3Д	ГАСИФИКАЦИЈА	46.500.000	40.284.215	0	0	0	0	0	0	0	0	46.500.000	40.284.215
3S	ЖИЧАРА	240.000	0	0	0	0	0	0	0	0	0	240.000	0
3К	ИЗГРАДБА НА ПЛАЖИ	33.080.000	33.078.151	0	0	0	0	0	0	0	0	33.080.000	33.078.151
3Л	ИЗГРАДБА НА СИСТЕМ ЗА ВОДОСНАБДУВАЊЕ-СОПИШТЕ И ИНФРАСТРУКТУРНИ ОБЈЕКТИ	56.953.000	56.952.575	0	0	0	0	0	0	0	0	56.953.000	56.952.575
3М	ТУРИСТИЧКИ РАЗВОЈНИ ЗОНИ	80.475.000	80.453.946	0	0	0	0	0	0	0	0	80.475.000	80.453.946
<b>Д</b>	<b>ЕКОНОМСКИ РАЗВОЈ</b>	<b>457.937.000</b>	<b>457.732.609</b>	<b>0</b>	<b>0</b>	<b>0</b>	<b>0</b>	<b>674.410.000</b>	<b>302.673.225</b>	<b>0</b>	<b>0</b>	<b>1.132.347.000</b>	<b>760.405.834</b>
ДА	ИНВЕСТИЦИИ ВО ЖЕЛЕЗНИЧКАТА ИНФРАСТРУКТУРА	457.937.000	457.732.609	0	0	0	0	674.410.000	302.673.225	0	0	1.132.347.000	760.405.834
<b>К</b>	<b>РЕФОРМА ВО ЈАВНАТА АДМИНИСТРАЦИЈА</b>	<b>800.000</b>	<b>429.199</b>	<b>0</b>	<b>0</b>	<b>0</b>	<b>0</b>	<b>0</b>	<b>0</b>	<b>0</b>	<b>0</b>	<b>800.000</b>	<b>429.199</b>
К2	СТРУЧНО ОСПОСОБУВАЊЕ И УСОВРШУВАЊЕ	800.000	429.199	0	0	0	0	0	0	0	0	800.000	429.199

Раздел Програма Подпрограма Категорија Ставка	О П И С	Б У Џ Е Т 2014											
		Расходи на Основен буџет				Расходи од самофинансирачки активности		Расходи од заеми		Расходи од донации		Вкупно расходи	
		Планирано	Реализирано	Планирано	Реализирано	Планирано	Реализирано	Планирано	Реализирано	Планирано	Реализирано	Планирано	Реализирано

**РАСХОДИ**

<b>40</b>	<b>ПЛАТИ И НАДОМЕСТОЦИ</b>	<b>128.261.000</b>	<b>128.233.461</b>	<b>0</b>	<b>0</b>	<b>0</b>	<b>0</b>	<b>0</b>	<b>0</b>	<b>0</b>	<b>0</b>	<b>128.261.000</b>	<b>128.233.461</b>
401	Основни плати	93.367.000	93.355.814	0	0	0	0	0	0	0	0	93.367.000	93.355.814
402	Придонеси за социјално осигурување	34.894.000	34.877.647	0	0	0	0	0	0	0	0	34.894.000	34.877.647
<b>42</b>	<b>СТОКИ И УСЛУГИ</b>	<b>131.752.307</b>	<b>119.090.785</b>	<b>17.751.068</b>	<b>3.016.235</b>	<b>0</b>	<b>0</b>	<b>21.100.000</b>	<b>13.530.372</b>	<b>76.875.000</b>	<b>32.671.622</b>	<b>247.478.375</b>	<b>168.309.014</b>
420	Патни и дневни расходи	8.400.000	6.193.346	2.300.000	1.296.964	0	0	0	0	0	0	10.700.000	7.490.310
421	Комунални услуги, греење, комуникација и транспорт	26.320.000	26.319.731	2.973.576	552.000	0	0	0	0	0	0	29.293.576	26.871.731
423	Материјали и ситен инвентар	2.550.000	2.549.574	1.030.000	30.677	0	0	0	0	0	0	3.580.000	2.580.251
424	Поправки и тековно одржување	4.710.000	4.068.602	1.658.670	23.461	0	0	0	0	0	0	6.368.670	4.092.063
425	Договорни услуги	77.605.246	68.109.325	8.788.822	766.923	0	0	21.100.000	13.530.372	76.875.000	32.671.622	184.369.068	115.078.242
426	Други тековни расходи	12.167.061	11.850.207	1.000.000	346.210	0	0	0	0	0	0	13.167.061	12.196.417
<b>46</b>	<b>СУБВЕНЦИИ И ТРАНСФЕРИ</b>	<b>431.881.272</b>	<b>431.881.272</b>	<b>1.548.932</b>	<b>451.433</b>	<b>0</b>	<b>0</b>	<b>0</b>	<b>0</b>	<b>0</b>	<b>0</b>	<b>433.430.204</b>	<b>432.332.705</b>
461	Субвенции за јавни претпријатија	231.000.000	231.000.000	0	0	0	0	0	0	0	0	231.000.000	231.000.000
464	Разни трансфери	171.695.730	171.695.730	1.138.000	40.501	0	0	0	0	0	0	172.833.730	171.736.231
465	Исплата по извршни исправи	29.185.542	29.185.542	410.932	410.932	0	0	0	0	0	0	29.596.474	29.596.474
<b>48</b>	<b>КАПИТАЛНИ РАСХОДИ</b>	<b>1.145.571.421</b>	<b>1.139.853.373</b>	<b>700.000</b>	<b>0</b>	<b>0</b>	<b>0</b>	<b>1.152.134.000</b>	<b>606.159.902</b>	<b>0</b>	<b>0</b>	<b>2.298.405.421</b>	<b>1.746.013.275</b>
480	Купување на опрема и машини	6.350.000	2.749.677	400.000	0	0	0	0	0	0	0	6.750.000	2.749.677
481	Градежни објекти	98.960.000	98.937.749	0	0	0	0	0	0	0	0	98.960.000	98.937.749
482	Други градежни објекти	289.590.000	288.335.802	0	0	0	0	236.400.000	197.614.900	0	0	525.990.000	485.950.702
483	Купување на мебел	1.820.000	1.813.442	0	0	0	0	0	0	0	0	1.820.000	1.813.442
485	Вложувања и нефинансиски средства	86.635.000	85.877.017	300.000	0	0	0	0	0	0	0	86.935.000	85.877.017
486	Купување на возила	319.450.000	319.446.091	0	0	0	0	0	0	0	0	319.450.000	319.446.091
488	Капитални дотации до ЕЛС	93.291.421	93.225.841	0	0	0	0	240.554.000	105.108.905	0	0	333.845.421	198.334.746
489	Капитални субвенции за претпријатија и невладини организации	249.475.000	249.467.754	0	0	0	0	675.180.000	303.436.097	0	0	924.655.000	552.903.851

<b>1</b>	<b>АДМИНИСТРАЦИЈА</b>	<b>278.919.000</b>	<b>272.585.060</b>	<b>20.000.000</b>	<b>3.467.668</b>	<b>0</b>	<b>0</b>	<b>0</b>	<b>0</b>	<b>0</b>	<b>0</b>	<b>298.919.000</b>	<b>276.052.728</b>
<b>10</b>	<b>АДМИНИСТРАЦИЈА</b>	<b>169.559.000</b>	<b>163.423.674</b>	<b>20.000.000</b>	<b>3.467.668</b>	<b>0</b>	<b>0</b>	<b>0</b>	<b>0</b>	<b>0</b>	<b>0</b>	<b>189.559.000</b>	<b>166.891.342</b>
<b>40</b>	<b>ПЛАТИ И НАДОМЕСТОЦИ</b>	<b>43.349.000</b>	<b>43.339.121</b>	<b>0</b>	<b>0</b>	<b>0</b>	<b>0</b>	<b>0</b>	<b>0</b>	<b>0</b>	<b>0</b>	<b>43.349.000</b>	<b>43.339.121</b>
401	Основни плати	31.367.000	31.363.848	0	0	0	0	0	0	0	0	31.367.000	31.363.848
402	Придонеси за социјално осигурување	11.982.000	11.975.273	0	0	0	0	0	0	0	0	11.982.000	11.975.273
<b>42</b>	<b>СТОКИ И УСЛУГИ</b>	<b>67.112.815</b>	<b>64.950.350</b>	<b>17.751.068</b>	<b>3.016.235</b>	<b>0</b>	<b>0</b>	<b>0</b>	<b>0</b>	<b>0</b>	<b>0</b>	<b>84.863.883</b>	<b>67.966.585</b>
420	Патни и дневни расходи	8.000.000	5.920.497	2.300.000	1.296.964	0	0	0	0	0	0	10.300.000	7.217.461
421	Комунални услуги, греење, комуникација и транспорт	26.320.000	26.319.731	2.973.576	552.000	0	0	0	0	0	0	29.293.576	26.871.731
423	Материјали и ситен инвентар	2.550.000	2.549.574	1.030.000	30.677	0	0	0	0	0	0	3.580.000	2.580.251
424	Поправки и тековно одржување	4.070.000	4.068.602	1.658.670	23.461	0	0	0	0	0	0	5.728.670	4.092.063
425	Договорни услуги	18.372.815	18.296.702	8.788.822	766.923	0	0	0	0	0	0	27.161.637	19.063.625

Раздел Програма Подпрограма Категорија Ставка		Б У Џ Е Т 2014											
		Расходи на Основен буџет				Расходи од самофинансирачки активности		Расходи од заеми		Расходи од донации		Вкупно расходи	
		Планирано	Реализирано	Планирано	Реализирано	Планирано	Реализирано	Планирано	Реализирано	Планирано	Реализирано	Планирано	Реализирано
426	Други тековни расходи	7.800.000	7.795.244	1.000.000	346.210	0	0	0	0	0	0	8.800.000	8.141.454
<b>46</b>	<b>СУБВЕНЦИИ И ТРАНСФЕРИ</b>	<b>49.887.185</b>	<b>49.887.185</b>	<b>1.548.932</b>	<b>451.433</b>	<b>0</b>	<b>0</b>	<b>0</b>	<b>0</b>	<b>0</b>	<b>0</b>	<b>51.436.117</b>	<b>50.338.618</b>
464	Разни трансфери	36.695.730	36.695.730	1.138.000	40.501	0	0	0	0	0	0	37.833.730	36.736.231
465	Исплата по извршни исправи	13.191.455	13.191.455	410.932	410.932	0	0	0	0	0	0	13.602.387	13.602.387
<b>48</b>	<b>КАПИТАЛНИ РАСХОДИ</b>	<b>9.210.000</b>	<b>5.247.018</b>	<b>700.000</b>	<b>0</b>	<b>0</b>	<b>0</b>	<b>0</b>	<b>0</b>	<b>0</b>	<b>0</b>	<b>9.910.000</b>	<b>5.247.018</b>
480	Купување на опрема и машини	6.350.000	2.749.677	400.000	0	0	0	0	0	0	0	6.750.000	2.749.677
483	Купување на мебел	1.820.000	1.813.442	0	0	0	0	0	0	0	0	1.820.000	1.813.442
485	Вложувања и нефинансиски средства	1.040.000	683.899	300.000	0	0	0	0	0	0	0	1.340.000	683.899
<b>11</b>	<b>ПОДДРШКА НА ИМПЛЕМЕНТАЦИЈАТА НА ДЕКАДАТА И СТРАТЕГИЈАТА ЗА РОМИТЕ</b>	<b>10.000.000</b>	<b>9.999.999</b>	<b>0</b>	<b>0</b>	<b>0</b>	<b>0</b>	<b>0</b>	<b>0</b>	<b>0</b>	<b>0</b>	<b>10.000.000</b>	<b>9.999.999</b>
<b>48</b>	<b>КАПИТАЛНИ РАСХОДИ</b>	<b>10.000.000</b>	<b>9.999.999</b>	<b>0</b>	<b>0</b>	<b>0</b>	<b>0</b>	<b>0</b>	<b>0</b>	<b>0</b>	<b>0</b>	<b>10.000.000</b>	<b>9.999.999</b>
488	Капитални дотации до ЕЛС	10.000.000	9.999.999	0	0	0	0	0	0	0	0	10.000.000	9.999.999
<b>1A</b>	<b>НАДГРАДБА И РЕКОНСТРУКЦИЈА НА УПРАВНА ЗГРАДА</b>	<b>99.360.000</b>	<b>99.161.387</b>	<b>0</b>	<b>0</b>	<b>0</b>	<b>0</b>	<b>0</b>	<b>0</b>	<b>0</b>	<b>0</b>	<b>99.360.000</b>	<b>99.161.387</b>
<b>48</b>	<b>КАПИТАЛНИ РАСХОДИ</b>	<b>99.360.000</b>	<b>99.161.387</b>	<b>0</b>	<b>0</b>	<b>0</b>	<b>0</b>	<b>0</b>	<b>0</b>	<b>0</b>	<b>0</b>	<b>99.360.000</b>	<b>99.161.387</b>
481	Градежни објекти	98.960.000	98.937.749	0	0	0	0	0	0	0	0	98.960.000	98.937.749
482	Други градежни објекти	400.000	223.638	0	0	0	0	0	0	0	0	400.000	223.638
<b>2</b>	<b>СООБРАЌАЈ И КОМУНИКАЦИИ</b>	<b>678.767.000</b>	<b>677.299.255</b>	<b>0</b>	<b>0</b>	<b>0</b>	<b>0</b>	<b>0</b>	<b>0</b>	<b>0</b>	<b>0</b>	<b>678.767.000</b>	<b>677.299.255</b>
<b>20</b>	<b>СООБРАЌАЈ И КОМУНИКАЦИИ</b>	<b>208.372.000</b>	<b>207.068.469</b>	<b>0</b>	<b>0</b>	<b>0</b>	<b>0</b>	<b>0</b>	<b>0</b>	<b>0</b>	<b>0</b>	<b>208.372.000</b>	<b>207.068.469</b>
<b>40</b>	<b>ПЛАТИ И НАДОМЕСТОЦИ</b>	<b>40.242.000</b>	<b>40.235.071</b>	<b>0</b>	<b>0</b>	<b>0</b>	<b>0</b>	<b>0</b>	<b>0</b>	<b>0</b>	<b>0</b>	<b>40.242.000</b>	<b>40.235.071</b>
401	Основни плати	29.380.000	29.375.227	0	0	0	0	0	0	0	0	29.380.000	29.375.227
402	Придонеси за социјално осигурување	10.862.000	10.859.844	0	0	0	0	0	0	0	0	10.862.000	10.859.844
<b>42</b>	<b>СТОКИ И УСЛУГИ</b>	<b>13.477.061</b>	<b>12.520.709</b>	<b>0</b>	<b>0</b>	<b>0</b>	<b>0</b>	<b>0</b>	<b>0</b>	<b>0</b>	<b>0</b>	<b>13.477.061</b>	<b>12.520.709</b>
424	Поправки и тековно одржување	640.000	0	0	0	0	0	0	0	0	0	640.000	0
425	Договорни услуги	11.470.000	11.463.656	0	0	0	0	0	0	0	0	11.470.000	11.463.656
426	Други тековни расходи	1.367.061	1.057.053	0	0	0	0	0	0	0	0	1.367.061	1.057.053
<b>46</b>	<b>СУБВЕНЦИИ И ТРАНСФЕРИ</b>	<b>135.472.939</b>	<b>135.472.939</b>	<b>0</b>	<b>0</b>	<b>0</b>	<b>0</b>	<b>0</b>	<b>0</b>	<b>0</b>	<b>0</b>	<b>135.472.939</b>	<b>135.472.939</b>
464	Разни трансфери	135.000.000	135.000.000	0	0	0	0	0	0	0	0	135.000.000	135.000.000
465	Исплата по извршни исправи	472.939	472.939	0	0	0	0	0	0	0	0	472.939	472.939
<b>48</b>	<b>КАПИТАЛНИ РАСХОДИ</b>	<b>19.180.000</b>	<b>18.839.750</b>	<b>0</b>	<b>0</b>	<b>0</b>	<b>0</b>	<b>0</b>	<b>0</b>	<b>0</b>	<b>0</b>	<b>19.180.000</b>	<b>18.839.750</b>
482	Други градежни објекти	400.000	62.500	0	0	0	0	0	0	0	0	400.000	62.500
485	Вложувања и нефинансиски средства	6.780.000	6.777.250	0	0	0	0	0	0	0	0	6.780.000	6.777.250
488	Капитални дотации до ЕЛС	12.000.000	12.000.000	0	0	0	0	0	0	0	0	12.000.000	12.000.000
<b>2B</b>	<b>ИЗГРАДБА НА СОЦИЈАЛНИ СТАНОВИ</b>	<b>22.845.000</b>	<b>22.844.177</b>	<b>0</b>	<b>0</b>	<b>0</b>	<b>0</b>	<b>0</b>	<b>0</b>	<b>0</b>	<b>0</b>	<b>22.845.000</b>	<b>22.844.177</b>
<b>48</b>	<b>КАПИТАЛНИ РАСХОДИ</b>	<b>22.845.000</b>	<b>22.844.177</b>	<b>0</b>	<b>0</b>	<b>0</b>	<b>0</b>	<b>0</b>	<b>0</b>	<b>0</b>	<b>0</b>	<b>22.845.000</b>	<b>22.844.177</b>
489	Капитални субвенции за претпријатија и невладини организации	22.845.000	22.844.177	0	0	0	0	0	0	0	0	22.845.000	22.844.177
<b>2Д</b>	<b>АВТОБУСИ ЗА ЈАВЕН ГРАДСКИ ПРЕВОЗ</b>	<b>319.450.000</b>	<b>319.446.091</b>	<b>0</b>	<b>0</b>	<b>0</b>	<b>0</b>	<b>0</b>	<b>0</b>	<b>0</b>	<b>0</b>	<b>319.450.000</b>	<b>319.446.091</b>
<b>48</b>	<b>КАПИТАЛНИ РАСХОДИ</b>	<b>319.450.000</b>	<b>319.446.091</b>	<b>0</b>	<b>0</b>	<b>0</b>	<b>0</b>	<b>0</b>	<b>0</b>	<b>0</b>	<b>0</b>	<b>319.450.000</b>	<b>319.446.091</b>
486	Купување на возила	319.450.000	319.446.091	0	0	0	0	0	0	0	0	319.450.000	319.446.091
<b>2И</b>	<b>ИЗГРАДБА НА ПАТ ДО МАНАСТИР ТРЕСКАВЕЦ</b>	<b>95.700.000</b>	<b>95.698.795</b>	<b>0</b>	<b>0</b>	<b>0</b>	<b>0</b>	<b>0</b>	<b>0</b>	<b>0</b>	<b>0</b>	<b>95.700.000</b>	<b>95.698.795</b>



Раздел Програма Подпрограма Категорија Ставка	О П И С	Б У Џ Е Т 2014											
		Расходи на Основен буџет				Расходи од самофинансирачки активности		Расходи од заеми		Расходи од донации		Вкупно расходи	
		Планирано	Реализирано	Планирано	Реализирано	Планирано	Реализирано	Планирано	Реализирано	Планирано	Реализирано	Планирано	Реализирано
48	<b>КАПИТАЛНИ РАСХОДИ</b>	<b>95.700.000</b>	<b>95.698.795</b>	<b>0</b>	<b>0</b>	<b>0</b>	<b>0</b>	<b>0</b>	<b>0</b>	<b>0</b>	<b>0</b>	<b>95.700.000</b>	<b>95.698.795</b>
482	Други градежни објекти	95.700.000	95.698.795	0	0	0	0	0	0	0	0	95.700.000	95.698.795
<b>2J</b>	<b>ИЗГРАДБА НА ПАТ ДО МАНАСТИР ЗРЗЕ</b>	<b>32.400.000</b>	<b>32.241.723</b>	<b>0</b>	<b>0</b>	<b>0</b>	<b>0</b>	<b>0</b>	<b>0</b>	<b>0</b>	<b>0</b>	<b>32.400.000</b>	<b>32.241.723</b>
48	<b>КАПИТАЛНИ РАСХОДИ</b>	<b>32.400.000</b>	<b>32.241.723</b>	<b>0</b>	<b>0</b>	<b>0</b>	<b>0</b>	<b>0</b>	<b>0</b>	<b>0</b>	<b>0</b>	<b>32.400.000</b>	<b>32.241.723</b>
482	Други градежни објекти	32.200.000	32.184.070	0	0	0	0	0	0	0	0	32.200.000	32.184.070
485	Вложувања и нефинансиски средства	200.000	57.653	0	0	0	0	0	0	0	0	200.000	57.653
<b>3</b>	<b>УРБАНИЗАМ И ГРАДЕЖНИШТВО</b>	<b>421.043.000</b>	<b>411.012.768</b>	<b>0</b>	<b>0</b>	<b>0</b>	<b>0</b>	<b>498.824.000</b>	<b>317.017.049</b>	<b>76.875.000</b>	<b>32.671.622</b>	<b>996.742.000</b>	<b>760.701.439</b>
<b>30</b>	<b>УРБАНИЗАМ И ГРАДЕЖНИШТВО</b>	<b>108.720.000</b>	<b>107.819.098</b>	<b>0</b>	<b>0</b>	<b>0</b>	<b>0</b>	<b>770.000</b>	<b>762.872</b>	<b>0</b>	<b>0</b>	<b>109.490.000</b>	<b>108.581.970</b>
<b>40</b>	<b>ПЛАТИ И НАДОМЕСТОЦИ</b>	<b>44.670.000</b>	<b>44.659.269</b>	<b>0</b>	<b>0</b>	<b>0</b>	<b>0</b>	<b>0</b>	<b>0</b>	<b>0</b>	<b>0</b>	<b>44.670.000</b>	<b>44.659.269</b>
401	Основни плати	32.620.000	32.616.739	0	0	0	0	0	0	0	0	32.620.000	32.616.739
402	Придонеси за социјално осигурување	12.050.000	12.042.530	0	0	0	0	0	0	0	0	12.050.000	12.042.530
<b>42</b>	<b>СТОКИ И УСЛУГИ</b>	<b>23.800.000</b>	<b>23.194.668</b>	<b>0</b>	<b>0</b>	<b>0</b>	<b>0</b>	<b>0</b>	<b>0</b>	<b>0</b>	<b>0</b>	<b>23.800.000</b>	<b>23.194.668</b>
425	Договорни услуги	20.800.000	20.196.758	0	0	0	0	0	0	0	0	20.800.000	20.196.758
426	Други тековни расходи	3.000.000	2.997.910	0	0	0	0	0	0	0	0	3.000.000	2.997.910
<b>46</b>	<b>СУБВЕНЦИИ И ТРАНСФЕРИ</b>	<b>2.540.000</b>	<b>2.540.000</b>	<b>0</b>	<b>0</b>	<b>0</b>	<b>0</b>	<b>0</b>	<b>0</b>	<b>0</b>	<b>0</b>	<b>2.540.000</b>	<b>2.540.000</b>
465	Исплата по извршни исправи	2.540.000	2.540.000	0	0	0	0	0	0	0	0	2.540.000	2.540.000
<b>48</b>	<b>КАПИТАЛНИ РАСХОДИ</b>	<b>37.710.000</b>	<b>37.425.161</b>	<b>0</b>	<b>0</b>	<b>0</b>	<b>0</b>	<b>770.000</b>	<b>762.872</b>	<b>0</b>	<b>0</b>	<b>38.480.000</b>	<b>38.188.033</b>
482	Други градежни објекти	37.210.000	36.966.161	0	0	0	0	0	0	0	0	37.210.000	36.966.161
485	Вложувања и нефинансиски средства	500.000	459.000	0	0	0	0	0	0	0	0	500.000	459.000
489	Капитални субвенции за претпријатија и невладини организации	0	0	0	0	0	0	770.000	762.872	0	0	770.000	762.872
<b>31</b>	<b>САНАЦИЈА НА СВЛЕЧИШТА</b>	<b>248.000</b>	<b>248.000</b>	<b>0</b>	<b>0</b>	<b>0</b>	<b>0</b>	<b>0</b>	<b>0</b>	<b>0</b>	<b>0</b>	<b>248.000</b>	<b>248.000</b>
<b>46</b>	<b>СУБВЕНЦИИ И ТРАНСФЕРИ</b>	<b>248.000</b>	<b>248.000</b>	<b>0</b>	<b>0</b>	<b>0</b>	<b>0</b>	<b>0</b>	<b>0</b>	<b>0</b>	<b>0</b>	<b>248.000</b>	<b>248.000</b>
465	Исплата по извршни исправи	248.000	248.000	0	0	0	0	0	0	0	0	248.000	248.000
<b>3Б</b>	<b>ВОДОВОД И КАНАЛИЗАЦИЈА ЗА ОПШТИНИТЕ</b>	<b>45.737.000</b>	<b>43.363.154</b>	<b>0</b>	<b>0</b>	<b>0</b>	<b>0</b>	<b>252.854.000</b>	<b>110.138.787</b>	<b>76.875.000</b>	<b>32.671.622</b>	<b>375.466.000</b>	<b>186.173.563</b>
<b>42</b>	<b>СТОКИ И УСЛУГИ</b>	<b>18.665.431</b>	<b>16.356.739</b>	<b>0</b>	<b>0</b>	<b>0</b>	<b>0</b>	<b>12.300.000</b>	<b>5.029.882</b>	<b>76.875.000</b>	<b>32.671.622</b>	<b>107.840.431</b>	<b>54.058.243</b>
425	Договорни услуги	18.665.431	16.356.739	0	0	0	0	12.300.000	5.029.882	76.875.000	32.671.622	107.840.431	54.058.243
<b>46</b>	<b>СУБВЕНЦИИ И ТРАНСФЕРИ</b>	<b>12.733.148</b>	<b>12.733.148</b>	<b>0</b>	<b>0</b>	<b>0</b>	<b>0</b>	<b>0</b>	<b>0</b>	<b>0</b>	<b>0</b>	<b>12.733.148</b>	<b>12.733.148</b>
465	Исплата по извршни исправи	12.733.148	12.733.148	0	0	0	0	0	0	0	0	12.733.148	12.733.148
<b>48</b>	<b>КАПИТАЛНИ РАСХОДИ</b>	<b>14.338.421</b>	<b>14.273.267</b>	<b>0</b>	<b>0</b>	<b>0</b>	<b>0</b>	<b>240.554.000</b>	<b>105.108.905</b>	<b>0</b>	<b>0</b>	<b>254.892.421</b>	<b>119.382.172</b>
488	Капитални дотации до ЕЛС	14.338.421	14.273.267	0	0	0	0	240.554.000	105.108.905	0	0	254.892.421	119.382.172
<b>3В</b>	<b>ИЗГРАДБА НА ПЕШАЧКИ ПАТЕКИ</b>	<b>4.000.000</b>	<b>3.914.582</b>	<b>0</b>	<b>0</b>	<b>0</b>	<b>0</b>	<b>0</b>	<b>0</b>	<b>0</b>	<b>0</b>	<b>4.000.000</b>	<b>3.914.582</b>
<b>48</b>	<b>КАПИТАЛНИ РАСХОДИ</b>	<b>4.000.000</b>	<b>3.914.582</b>	<b>0</b>	<b>0</b>	<b>0</b>	<b>0</b>	<b>0</b>	<b>0</b>	<b>0</b>	<b>0</b>	<b>4.000.000</b>	<b>3.914.582</b>
482	Други градежни објекти	4.000.000	3.914.582	0	0	0	0	0	0	0	0	4.000.000	3.914.582
<b>3Г</b>	<b>ПРОЕКТ ЗА ВОДОСНАБДУВАЊЕ И ОДВЕДУВАЊЕ НА ОТПАДНИ ВОДИ</b>	<b>45.090.000</b>	<b>44.899.047</b>	<b>0</b>	<b>0</b>	<b>0</b>	<b>0</b>	<b>245.200.000</b>	<b>206.115.390</b>	<b>0</b>	<b>0</b>	<b>290.290.000</b>	<b>251.014.437</b>
<b>42</b>	<b>СТОКИ И УСЛУГИ</b>	<b>1.590.000</b>	<b>1.530.088</b>	<b>0</b>	<b>0</b>	<b>0</b>	<b>0</b>	<b>8.800.000</b>	<b>8.500.490</b>	<b>0</b>	<b>0</b>	<b>10.390.000</b>	<b>10.030.578</b>
425	Договорни услуги	1.590.000	1.530.088	0	0	0	0	8.800.000	8.500.490	0	0	10.390.000	10.030.578
<b>48</b>	<b>КАПИТАЛНИ РАСХОДИ</b>	<b>43.500.000</b>	<b>43.368.959</b>	<b>0</b>	<b>0</b>	<b>0</b>	<b>0</b>	<b>236.400.000</b>	<b>197.614.900</b>	<b>0</b>	<b>0</b>	<b>279.900.000</b>	<b>240.983.859</b>
482	Други градежни објекти	43.500.000	43.368.959	0	0	0	0	236.400.000	197.614.900	0	0	279.900.000	240.983.859
<b>3Д</b>	<b>ГАСИФИКАЦИЈА</b>	<b>46.500.000</b>	<b>40.284.215</b>	<b>0</b>	<b>0</b>	<b>0</b>	<b>0</b>	<b>0</b>	<b>0</b>	<b>0</b>	<b>0</b>	<b>46.500.000</b>	<b>40.284.215</b>

Раздел Програма Подпрограма Категорија Ставка		Б У Џ Е Т 2014											
		Расходи на Основен буџет				Расходи од самофинансирачки активности		Расходи од заеми		Расходи од донации		Вкупно расходи	
		Планирано	Реализирано	Планирано	Реализирано	Планирано	Реализирано	Планирано	Реализирано	Планирано	Реализирано	Планирано	Реализирано
42	<b>СТОКИ И УСЛУГИ</b>	<b>6.000.000</b>	<b>0</b>	<b>0</b>	<b>0</b>	<b>0</b>	<b>0</b>	<b>0</b>	<b>0</b>	<b>0</b>	<b>0</b>	<b>6.000.000</b>	<b>0</b>
425	Договорни услуги	6.000.000	0	0	0	0	0	0	0	0	0	6.000.000	0
48	<b>КАПИТАЛНИ РАСХОДИ</b>	<b>40.500.000</b>	<b>40.284.215</b>	<b>0</b>	<b>0</b>	<b>0</b>	<b>0</b>	<b>0</b>	<b>0</b>	<b>0</b>	<b>0</b>	<b>40.500.000</b>	<b>40.284.215</b>
482	Други градежни објекти	35.400.000	35.400.000	0	0	0	0	0	0	0	0	35.400.000	35.400.000
485	Вложувања и нефинансиски средства	5.100.000	4.884.215	0	0	0	0	0	0	0	0	5.100.000	4.884.215
3S	<b>ЖИЧАРА</b>	<b>240.000</b>	<b>0</b>	<b>0</b>	<b>0</b>	<b>0</b>	<b>0</b>	<b>0</b>	<b>0</b>	<b>0</b>	<b>0</b>	<b>240.000</b>	<b>0</b>
48	<b>КАПИТАЛНИ РАСХОДИ</b>	<b>240.000</b>	<b>0</b>	<b>0</b>	<b>0</b>	<b>0</b>	<b>0</b>	<b>0</b>	<b>0</b>	<b>0</b>	<b>0</b>	<b>240.000</b>	<b>0</b>
482	Други градежни објекти	240.000	0	0	0	0	0	0	0	0	0	240.000	0
3K	<b>ИЗГРАДБА НА ПЛАЖИ</b>	<b>33.080.000</b>	<b>33.078.151</b>	<b>0</b>	<b>0</b>	<b>0</b>	<b>0</b>	<b>0</b>	<b>0</b>	<b>0</b>	<b>0</b>	<b>33.080.000</b>	<b>33.078.151</b>
48	<b>КАПИТАЛНИ РАСХОДИ</b>	<b>33.080.000</b>	<b>33.078.151</b>	<b>0</b>	<b>0</b>	<b>0</b>	<b>0</b>	<b>0</b>	<b>0</b>	<b>0</b>	<b>0</b>	<b>33.080.000</b>	<b>33.078.151</b>
482	Други градежни објекти	33.080.000	33.078.151	0	0	0	0	0	0	0	0	33.080.000	33.078.151
3L	<b>ИЗГРАДБА НА СИСТЕМ ЗА ВОДОСНАБДУВАЊЕ-СОПИШТЕ И ИНФРАСТРУКТУРНИ ОБЈЕКТИ</b>	<b>56.953.000</b>	<b>56.952.575</b>	<b>0</b>	<b>0</b>	<b>0</b>	<b>0</b>	<b>0</b>	<b>0</b>	<b>0</b>	<b>0</b>	<b>56.953.000</b>	<b>56.952.575</b>
48	<b>КАПИТАЛНИ РАСХОДИ</b>	<b>56.953.000</b>	<b>56.952.575</b>	<b>0</b>	<b>0</b>	<b>0</b>	<b>0</b>	<b>0</b>	<b>0</b>	<b>0</b>	<b>0</b>	<b>56.953.000</b>	<b>56.952.575</b>
488	Капитални дотации до ЕЛС	56.953.000	56.952.575	0	0	0	0	0	0	0	0	56.953.000	56.952.575
3M	<b>ТУРИСТИЧКИ РАЗВОЈНИ ЗОНИ</b>	<b>80.475.000</b>	<b>80.453.946</b>	<b>0</b>	<b>0</b>	<b>0</b>	<b>0</b>	<b>0</b>	<b>0</b>	<b>0</b>	<b>0</b>	<b>80.475.000</b>	<b>80.453.946</b>
48	<b>КАПИТАЛНИ РАСХОДИ</b>	<b>80.475.000</b>	<b>80.453.946</b>	<b>0</b>	<b>0</b>	<b>0</b>	<b>0</b>	<b>0</b>	<b>0</b>	<b>0</b>	<b>0</b>	<b>80.475.000</b>	<b>80.453.946</b>
482	Други градежни објекти	7.460.000	7.438.946	0	0	0	0	0	0	0	0	7.460.000	7.438.946
485	Вложувања и нефинансиски средства	73.015.000	73.015.000	0	0	0	0	0	0	0	0	73.015.000	73.015.000
Д	<b>ЕКОНОМСКИ РАЗВОЈ</b>	<b>457.937.000</b>	<b>457.732.609</b>	<b>0</b>	<b>0</b>	<b>0</b>	<b>0</b>	<b>674.410.000</b>	<b>302.673.225</b>	<b>0</b>	<b>0</b>	<b>1.132.347.000</b>	<b>760.405.834</b>
ДА	<b>ИНВЕСТИЦИИ ВО ЖЕЛЕЗНИЧКАТА ИНФРАСТРУКТУРА</b>	<b>457.937.000</b>	<b>457.732.609</b>	<b>0</b>	<b>0</b>	<b>0</b>	<b>0</b>	<b>674.410.000</b>	<b>302.673.225</b>	<b>0</b>	<b>0</b>	<b>1.132.347.000</b>	<b>760.405.834</b>
42	<b>СТОКИ И УСЛУГИ</b>	<b>307.000</b>	<b>109.032</b>	<b>0</b>	<b>0</b>	<b>0</b>	<b>0</b>	<b>0</b>	<b>0</b>	<b>0</b>	<b>0</b>	<b>307.000</b>	<b>109.032</b>
425	Договорни услуги	307.000	109.032	0	0	0	0	0	0	0	0	307.000	109.032
46	<b>СУБВЕНЦИИ И ТРАНСФЕРИ</b>	<b>231.000.000</b>	<b>231.000.000</b>	<b>0</b>	<b>0</b>	<b>0</b>	<b>0</b>	<b>0</b>	<b>0</b>	<b>0</b>	<b>0</b>	<b>231.000.000</b>	<b>231.000.000</b>
461	Субвенции за јавни претпријатија	231.000.000	231.000.000	0	0	0	0	0	0	0	0	231.000.000	231.000.000
48	<b>КАПИТАЛНИ РАСХОДИ</b>	<b>226.630.000</b>	<b>226.623.577</b>	<b>0</b>	<b>0</b>	<b>0</b>	<b>0</b>	<b>674.410.000</b>	<b>302.673.225</b>	<b>0</b>	<b>0</b>	<b>901.040.000</b>	<b>529.296.802</b>
489	Капитални субвенции за претпријатија и невладини организации	226.630.000	226.623.577	0	0	0	0	674.410.000	302.673.225	0	0	901.040.000	529.296.802
К	<b>РЕФОРМА ВО ЈАВНАТА АДМИНИСТРАЦИЈА</b>	<b>800.000</b>	<b>429.199</b>	<b>0</b>	<b>0</b>	<b>0</b>	<b>0</b>	<b>0</b>	<b>0</b>	<b>0</b>	<b>0</b>	<b>800.000</b>	<b>429.199</b>
К2	<b>СТРУЧНО ОСПОСОБУВАЊЕ И УСОВРШУВАЊЕ</b>	<b>800.000</b>	<b>429.199</b>	<b>0</b>	<b>0</b>	<b>0</b>	<b>0</b>	<b>0</b>	<b>0</b>	<b>0</b>	<b>0</b>	<b>800.000</b>	<b>429.199</b>
42	<b>СТОКИ И УСЛУГИ</b>	<b>800.000</b>	<b>429.199</b>	<b>0</b>	<b>0</b>	<b>0</b>	<b>0</b>	<b>0</b>	<b>0</b>	<b>0</b>	<b>0</b>	<b>800.000</b>	<b>429.199</b>
420	Патни и дневни расходи	400.000	272.849	0	0	0	0	0	0	0	0	400.000	272.849
425	Договорни услуги	400.000	156.350	0	0	0	0	0	0	0	0	400.000	156.350

Раздел Програма Подпрограма Категорија Ставка	О П И С	Б У Џ Е Т 2014											
		Расходи на Основен буџет				Расходи од самофинансирачки активности		Расходи од заеми		Расходи од донации		Вкупно расходи	
		Планирано	Реализирано	Планирано	Реализирано	Планирано	Реализирано	Планирано	Реализирано	Планирано	Реализирано	Планирано	Реализирано
<b>13004</b>	<b>ДРЖАВЕН ИНСПЕКТОРАТ ЗА ТРАНСПОРТ</b>	<b>18.198.000</b>	<b>8.557.798</b>	<b>0</b>	<b>0</b>	<b>0</b>	<b>0</b>	<b>0</b>	<b>0</b>	<b>0</b>	<b>0</b>	<b>18.198.000</b>	<b>8.557.798</b>

<b>1</b>	<b>ИНСПЕКТОРАТИ</b>	<b>18.198.000</b>	<b>8.557.798</b>	<b>0</b>	<b>0</b>	<b>0</b>	<b>0</b>	<b>0</b>	<b>0</b>	<b>0</b>	<b>0</b>	<b>18.198.000</b>	<b>8.557.798</b>
19	ИНСПЕКТОРАТИ	18.198.000	8.557.798	0	0	0	0	0	0	0	0	18.198.000	8.557.798

РАСХОДИ													
<b>40</b>	<b>ПЛАТИ И НАДОМЕСТОЦИ</b>	<b>9.258.000</b>	<b>6.867.666</b>	<b>0</b>	<b>0</b>	<b>0</b>	<b>0</b>	<b>0</b>	<b>0</b>	<b>0</b>	<b>0</b>	<b>9.258.000</b>	<b>6.867.666</b>
401	Основни плати	6.198.000	5.012.565	0	0	0	0	0	0	0	0	6.198.000	5.012.565
402	Придонеси за социјално осигурување	3.060.000	1.855.101	0	0	0	0	0	0	0	0	3.060.000	1.855.101
<b>42</b>	<b>СТОКИ И УСЛУГИ</b>	<b>7.980.000</b>	<b>1.503.599</b>	<b>0</b>	<b>0</b>	<b>0</b>	<b>0</b>	<b>0</b>	<b>0</b>	<b>0</b>	<b>0</b>	<b>7.980.000</b>	<b>1.503.599</b>
420	Патни и дневни расходи	400.000	10.000	0	0	0	0	0	0	0	0	400.000	10.000
421	Комунални услуги, греење, комуникација и транспорт	4.500.000	463.692	0	0	0	0	0	0	0	0	4.500.000	463.692
423	Материјали и ситен инвентар	400.000	191.405	0	0	0	0	0	0	0	0	400.000	191.405
424	Поправки и тековно одржување	600.000	299.505	0	0	0	0	0	0	0	0	600.000	299.505
425	Договорни услуги	640.000	397.271	0	0	0	0	0	0	0	0	640.000	397.271
426	Други тековни расходи	1.440.000	141.726	0	0	0	0	0	0	0	0	1.440.000	141.726
<b>46</b>	<b>СУБВЕНЦИИ И ТРАНСФЕРИ</b>	<b>80.000</b>	<b>0</b>	<b>0</b>	<b>0</b>	<b>0</b>	<b>0</b>	<b>0</b>	<b>0</b>	<b>0</b>	<b>0</b>	<b>80.000</b>	<b>0</b>
464	Разни трансфери	80.000	0	0	0	0	0	0	0	0	0	80.000	0
<b>48</b>	<b>КАПИТАЛНИ РАСХОДИ</b>	<b>880.000</b>	<b>186.533</b>	<b>0</b>	<b>0</b>	<b>0</b>	<b>0</b>	<b>0</b>	<b>0</b>	<b>0</b>	<b>0</b>	<b>880.000</b>	<b>186.533</b>
480	Купување на опрема и машини	640.000	98.083	0	0	0	0	0	0	0	0	640.000	98.083
483	Купување на мебел	40.000	28.000	0	0	0	0	0	0	0	0	40.000	28.000
485	Вложувања и нефинансиски средства	200.000	60.450	0	0	0	0	0	0	0	0	200.000	60.450

<b>1</b>	<b>ИНСПЕКТОРАТИ</b>	<b>18.198.000</b>	<b>8.557.798</b>	<b>0</b>	<b>0</b>	<b>0</b>	<b>0</b>	<b>0</b>	<b>0</b>	<b>0</b>	<b>0</b>	<b>18.198.000</b>	<b>8.557.798</b>
<b>19</b>	<b>ИНСПЕКТОРАТИ</b>	<b>18.198.000</b>	<b>8.557.798</b>	<b>0</b>	<b>0</b>	<b>0</b>	<b>0</b>	<b>0</b>	<b>0</b>	<b>0</b>	<b>0</b>	<b>18.198.000</b>	<b>8.557.798</b>
<b>40</b>	<b>ПЛАТИ И НАДОМЕСТОЦИ</b>	<b>9.258.000</b>	<b>6.867.666</b>	<b>0</b>	<b>0</b>	<b>0</b>	<b>0</b>	<b>0</b>	<b>0</b>	<b>0</b>	<b>0</b>	<b>9.258.000</b>	<b>6.867.666</b>
401	Основни плати	6.198.000	5.012.565	0	0	0	0	0	0	0	0	6.198.000	5.012.565
402	Придонеси за социјално осигурување	3.060.000	1.855.101	0	0	0	0	0	0	0	0	3.060.000	1.855.101
<b>42</b>	<b>СТОКИ И УСЛУГИ</b>	<b>7.980.000</b>	<b>1.503.599</b>	<b>0</b>	<b>0</b>	<b>0</b>	<b>0</b>	<b>0</b>	<b>0</b>	<b>0</b>	<b>0</b>	<b>7.980.000</b>	<b>1.503.599</b>
420	Патни и дневни расходи	400.000	10.000	0	0	0	0	0	0	0	0	400.000	10.000
421	Комунални услуги, греење, комуникација и транспорт	4.500.000	463.692	0	0	0	0	0	0	0	0	4.500.000	463.692
423	Материјали и ситен инвентар	400.000	191.405	0	0	0	0	0	0	0	0	400.000	191.405
424	Поправки и тековно одржување	600.000	299.505	0	0	0	0	0	0	0	0	600.000	299.505
425	Договорни услуги	640.000	397.271	0	0	0	0	0	0	0	0	640.000	397.271
426	Други тековни расходи	1.440.000	141.726	0	0	0	0	0	0	0	0	1.440.000	141.726
<b>46</b>	<b>СУБВЕНЦИИ И ТРАНСФЕРИ</b>	<b>80.000</b>	<b>0</b>	<b>0</b>	<b>0</b>	<b>0</b>	<b>0</b>	<b>0</b>	<b>0</b>	<b>0</b>	<b>0</b>	<b>80.000</b>	<b>0</b>

Раздел	Програма Подпрограма Категорија Ставка	О П И С	Б У Џ Е Т 2014											
			Расходи на Основен буџет				Расходи од самофинансирачки активности		Расходи од заеми		Расходи од донации		Вкупно расходи	
			Планирано	Реализирано	Планирано	Реализирано	Планирано	Реализирано	Планирано	Реализирано	Планирано	Реализирано	Планирано	Реализирано
464		Разни трансфери	80.000	0	0	0	0	0	0	0	0	0	80.000	0
<b>48</b>		<b>КАПИТАЛНИ РАСХОДИ</b>	<b>880.000</b>	<b>186.533</b>	<b>0</b>	<b>0</b>	<b>0</b>	<b>0</b>	<b>0</b>	<b>0</b>	<b>0</b>	<b>0</b>	<b>880.000</b>	<b>186.533</b>
480		Купување на опрема и машини	640.000	98.083	0	0	0	0	0	0	0	0	640.000	98.083
483		Купување на мебел	40.000	28.000	0	0	0	0	0	0	0	0	40.000	28.000
485		Вложувања и нефинансиски средства	200.000	60.450	0	0	0	0	0	0	0	0	200.000	60.450

Раздел Програма Подпрограма Категорија Ставка	О П И С	Б У Џ Е Т 2014											
		Расходи на Основен буџет				Расходи од самофинансирачки активности		Расходи од заеми		Расходи од донации		Вкупно расходи	
		Планирано	Реализирано	Планирано	Реализирано	Планирано	Реализирано	Планирано	Реализирано	Планирано	Реализирано	Планирано	Реализирано

<b>13005</b>	<b>ДРЖАВЕН ИНСПЕКТОРАТ ЗА ГРАДЕЖНИШТВО И УРБАНИЗАМ</b>	<b>12.959.000</b>	<b>4.903.877</b>	<b>0</b>	<b>0</b>	<b>0</b>	<b>0</b>	<b>0</b>	<b>0</b>	<b>0</b>	<b>0</b>	<b>12.959.000</b>	<b>4.903.877</b>
--------------	--	-------------------	------------------	----------	----------	----------	----------	----------	----------	----------	----------	-------------------	------------------

<b>1</b>	<b>ИНСПЕКТОРАТИ</b>	<b>12.959.000</b>	<b>4.903.877</b>	<b>0</b>	<b>0</b>	<b>0</b>	<b>0</b>	<b>0</b>	<b>0</b>	<b>0</b>	<b>0</b>	<b>12.959.000</b>	<b>4.903.877</b>
----------	---------------------	-------------------	------------------	----------	----------	----------	----------	----------	----------	----------	----------	-------------------	------------------

19	ИНСПЕКТОРАТИ	12.959.000	4.903.877	0	0	0	0	0	0	0	0	12.959.000	4.903.877
----	--------------	------------	-----------	---	---	---	---	---	---	---	---	------------	-----------

**РАСХОДИ**

<b>40</b>	<b>ПЛАТИ И НАДОМЕСТОЦИ</b>	<b>5.029.000</b>	<b>3.933.640</b>	<b>0</b>	<b>0</b>	<b>0</b>	<b>0</b>	<b>0</b>	<b>0</b>	<b>0</b>	<b>0</b>	<b>5.029.000</b>	<b>3.933.640</b>
-----------	----------------------------	------------------	------------------	----------	----------	----------	----------	----------	----------	----------	----------	------------------	------------------

401	Основни плати	3.493.000	2.871.436	0	0	0	0	0	0	0	0	3.493.000	2.871.436
-----	---------------	-----------	-----------	---	---	---	---	---	---	---	---	-----------	-----------

402	Придонеси за социјално осигурување	1.536.000	1.062.204	0	0	0	0	0	0	0	0	1.536.000	1.062.204
-----	------------------------------------	-----------	-----------	---	---	---	---	---	---	---	---	-----------	-----------

<b>42</b>	<b>СТОКИ И УСЛУГИ</b>	<b>7.000.000</b>	<b>813.154</b>	<b>0</b>	<b>0</b>	<b>0</b>	<b>0</b>	<b>0</b>	<b>0</b>	<b>0</b>	<b>0</b>	<b>7.000.000</b>	<b>813.154</b>
-----------	-----------------------	------------------	----------------	----------	----------	----------	----------	----------	----------	----------	----------	------------------	----------------

420	Патни и дневни расходи	250.000	43.689	0	0	0	0	0	0	0	0	250.000	43.689
-----	------------------------	---------	--------	---	---	---	---	---	---	---	---	---------	--------

421	Комунални услуги, греење, комуникација и транспорт	2.400.000	229.247	0	0	0	0	0	0	0	0	2.400.000	229.247
-----	--	-----------	---------	---	---	---	---	---	---	---	---	-----------	---------

423	Материјали и ситен инвентар	300.000	91.244	0	0	0	0	0	0	0	0	300.000	91.244
-----	-----------------------------	---------	--------	---	---	---	---	---	---	---	---	---------	--------

424	Поправки и тековно одржување	350.000	62.715	0	0	0	0	0	0	0	0	350.000	62.715
-----	------------------------------	---------	--------	---	---	---	---	---	---	---	---	---------	--------

425	Договорни услуги	2.700.000	273.802	0	0	0	0	0	0	0	0	2.700.000	273.802
-----	------------------	-----------	---------	---	---	---	---	---	---	---	---	-----------	---------

426	Други тековни расходи	1.000.000	112.457	0	0	0	0	0	0	0	0	1.000.000	112.457
-----	-----------------------	-----------	---------	---	---	---	---	---	---	---	---	-----------	---------

<b>46</b>	<b>СУБВЕНЦИИ И ТРАНСФЕРИ</b>	<b>100.000</b>	<b>0</b>	<b>0</b>	<b>0</b>	<b>0</b>	<b>0</b>	<b>0</b>	<b>0</b>	<b>0</b>	<b>0</b>	<b>100.000</b>	<b>0</b>
-----------	------------------------------	----------------	----------	----------	----------	----------	----------	----------	----------	----------	----------	----------------	----------

464	Разни трансфери	100.000	0	0	0	0	0	0	0	0	0	100.000	0
-----	-----------------	---------	---	---	---	---	---	---	---	---	---	---------	---

<b>48</b>	<b>КАПИТАЛНИ РАСХОДИ</b>	<b>830.000</b>	<b>157.083</b>	<b>0</b>	<b>0</b>	<b>0</b>	<b>0</b>	<b>0</b>	<b>0</b>	<b>0</b>	<b>0</b>	<b>830.000</b>	<b>157.083</b>
-----------	--------------------------	----------------	----------------	----------	----------	----------	----------	----------	----------	----------	----------	----------------	----------------

480	Купување на опрема и машини	700.000	157.083	0	0	0	0	0	0	0	0	700.000	157.083
-----	-----------------------------	---------	---------	---	---	---	---	---	---	---	---	---------	---------

483	Купување на мебел	30.000	0	0	0	0	0	0	0	0	0	30.000	0
-----	-------------------	--------	---	---	---	---	---	---	---	---	---	--------	---

485	Вложувања и нефинансиски средства	100.000	0	0	0	0	0	0	0	0	0	100.000	0
-----	-----------------------------------	---------	---	---	---	---	---	---	---	---	---	---------	---

<b>1</b>	<b>ИНСПЕКТОРАТИ</b>	<b>12.959.000</b>	<b>4.903.877</b>	<b>0</b>	<b>0</b>	<b>0</b>	<b>0</b>	<b>0</b>	<b>0</b>	<b>0</b>	<b>0</b>	<b>12.959.000</b>	<b>4.903.877</b>
----------	---------------------	-------------------	------------------	----------	----------	----------	----------	----------	----------	----------	----------	-------------------	------------------

<b>19</b>	<b>ИНСПЕКТОРАТИ</b>	<b>12.959.000</b>	<b>4.903.877</b>	<b>0</b>	<b>0</b>	<b>0</b>	<b>0</b>	<b>0</b>	<b>0</b>	<b>0</b>	<b>0</b>	<b>12.959.000</b>	<b>4.903.877</b>
-----------	---------------------	-------------------	------------------	----------	----------	----------	----------	----------	----------	----------	----------	-------------------	------------------

<b>40</b>	<b>ПЛАТИ И НАДОМЕСТОЦИ</b>	<b>5.029.000</b>	<b>3.933.640</b>	<b>0</b>	<b>0</b>	<b>0</b>	<b>0</b>	<b>0</b>	<b>0</b>	<b>0</b>	<b>0</b>	<b>5.029.000</b>	<b>3.933.640</b>
-----------	----------------------------	------------------	------------------	----------	----------	----------	----------	----------	----------	----------	----------	------------------	------------------

401	Основни плати	3.493.000	2.871.436	0	0	0	0	0	0	0	0	3.493.000	2.871.436
-----	---------------	-----------	-----------	---	---	---	---	---	---	---	---	-----------	-----------

402	Придонеси за социјално осигурување	1.536.000	1.062.204	0	0	0	0	0	0	0	0	1.536.000	1.062.204
-----	------------------------------------	-----------	-----------	---	---	---	---	---	---	---	---	-----------	-----------

<b>42</b>	<b>СТОКИ И УСЛУГИ</b>	<b>7.000.000</b>	<b>813.154</b>	<b>0</b>	<b>0</b>	<b>0</b>	<b>0</b>	<b>0</b>	<b>0</b>	<b>0</b>	<b>0</b>	<b>7.000.000</b>	<b>813.154</b>
-----------	-----------------------	------------------	----------------	----------	----------	----------	----------	----------	----------	----------	----------	------------------	----------------

420	Патни и дневни расходи	250.000	43.689	0	0	0	0	0	0	0	0	250.000	43.689
-----	------------------------	---------	--------	---	---	---	---	---	---	---	---	---------	--------

421	Комунални услуги, греење, комуникација и транспорт	2.400.000	229.247	0	0	0	0	0	0	0	0	2.400.000	229.247
-----	--	-----------	---------	---	---	---	---	---	---	---	---	-----------	---------

423	Материјали и ситен инвентар	300.000	91.244	0	0	0	0	0	0	0	0	300.000	91.244
-----	-----------------------------	---------	--------	---	---	---	---	---	---	---	---	---------	--------

424	Поправки и тековно одржување	350.000	62.715	0	0	0	0	0	0	0	0	350.000	62.715
-----	------------------------------	---------	--------	---	---	---	---	---	---	---	---	---------	--------

425	Договорни услуги	2.700.000	273.802	0	0	0	0	0	0	0	0	2.700.000	273.802
-----	------------------	-----------	---------	---	---	---	---	---	---	---	---	-----------	---------

426	Други тековни расходи	1.000.000	112.457	0	0	0	0	0	0	0	0	1.000.000	112.457
-----	-----------------------	-----------	---------	---	---	---	---	---	---	---	---	-----------	---------

<b>46</b>	<b>СУБВЕНЦИИ И ТРАНСФЕРИ</b>	<b>100.000</b>	<b>0</b>	<b>0</b>	<b>0</b>	<b>0</b>	<b>0</b>	<b>0</b>	<b>0</b>	<b>0</b>	<b>0</b>	<b>100.000</b>	<b>0</b>
-----------	------------------------------	----------------	----------	----------	----------	----------	----------	----------	----------	----------	----------	----------------	----------

Раздел	Програма	Подпрограма	О П И С	Б У Џ Е Т 2014											
				Расходи на Основен буџет				Расходи од самофинансирачки активности		Расходи од заеми		Расходи од донации		Вкупно расходи	
				Планирано	Реализирано	Планирано	Реализирано	Планирано	Реализирано	Планирано	Реализирано	Планирано	Реализирано	Планирано	Реализирано
464			Разни трансфери	100.000	0	0	0	0	0	0	0	0	0	100.000	0
<b>48</b>			<b>КАПИТАЛНИ РАСХОДИ</b>	<b>830.000</b>	<b>157.083</b>	<b>0</b>	<b>0</b>	<b>0</b>	<b>0</b>	<b>0</b>	<b>0</b>	<b>0</b>	<b>0</b>	<b>830.000</b>	<b>157.083</b>
480			Купување на опрема и машини	700.000	157.083	0	0	0	0	0	0	0	0	700.000	157.083
483			Купување на мебел	30.000	0	0	0	0	0	0	0	0	0	30.000	0
485			Вложувања и нефинансиски средства	100.000	0	0	0	0	0	0	0	0	0	100.000	0

Раздел Програма Подпрограма Категорија Ставка	О П И С	Б У Џ Е Т 2014											
		Расходи на Основен буџет				Расходи од самофинансирачки активности		Расходи од заеми		Расходи од донации		Вкупно расходи	
		Планирано	Реализирано	Планирано	Реализирано	Планирано	Реализирано	Планирано	Реализирано	Планирано	Реализирано	Планирано	Реализирано
<b>13006</b>	<b>ДРЖАВЕН КОМУНАЛЕН ИНСПЕКТОРАТ</b>	<b>10.672.000</b>	<b>4.618.999</b>	<b>0</b>	<b>0</b>	<b>0</b>	<b>0</b>	<b>0</b>	<b>0</b>	<b>0</b>	<b>0</b>	<b>10.672.000</b>	<b>4.618.999</b>
<b>1</b>	<b>ИНСПЕКТОРАТИ</b>	<b>10.672.000</b>	<b>4.618.999</b>	<b>0</b>	<b>0</b>	<b>0</b>	<b>0</b>	<b>0</b>	<b>0</b>	<b>0</b>	<b>0</b>	<b>10.672.000</b>	<b>4.618.999</b>
19	ИНСПЕКТОРАТИ	10.672.000	4.618.999	0	0	0	0	0	0	0	0	10.672.000	4.618.999
<b>РАСХОДИ</b>													
<b>40</b>	<b>ПЛАТИ И НАДОМЕСТОЦИ</b>	<b>4.542.000</b>	<b>3.312.705</b>	<b>0</b>	<b>0</b>	<b>0</b>	<b>0</b>	<b>0</b>	<b>0</b>	<b>0</b>	<b>0</b>	<b>4.542.000</b>	<b>3.312.705</b>
401	Основни плати	3.042.000	2.418.276	0	0	0	0	0	0	0	0	3.042.000	2.418.276
402	Придонеси за социјално осигурување	1.500.000	894.429	0	0	0	0	0	0	0	0	1.500.000	894.429
<b>42</b>	<b>СТОКИ И УСЛУГИ</b>	<b>5.434.000</b>	<b>1.121.299</b>	<b>0</b>	<b>0</b>	<b>0</b>	<b>0</b>	<b>0</b>	<b>0</b>	<b>0</b>	<b>0</b>	<b>5.434.000</b>	<b>1.121.299</b>
420	Патни и дневни расходи	250.000	7.060	0	0	0	0	0	0	0	0	250.000	7.060
421	Комунални услуги, греење, комуникација и транспорт	2.984.000	516.903	0	0	0	0	0	0	0	0	2.984.000	516.903
423	Материјали и ситен инвентар	260.000	144.650	0	0	0	0	0	0	0	0	260.000	144.650
424	Поправки и тековно одржување	340.000	195.458	0	0	0	0	0	0	0	0	340.000	195.458
425	Договорни услуги	640.000	185.199	0	0	0	0	0	0	0	0	640.000	185.199
426	Други тековни расходи	960.000	72.029	0	0	0	0	0	0	0	0	960.000	72.029
<b>46</b>	<b>СУБВЕНЦИИ И ТРАНСФЕРИ</b>	<b>80.000</b>	<b>0</b>	<b>0</b>	<b>0</b>	<b>0</b>	<b>0</b>	<b>0</b>	<b>0</b>	<b>0</b>	<b>0</b>	<b>80.000</b>	<b>0</b>
464	Разни трансфери	80.000	0	0	0	0	0	0	0	0	0	80.000	0
<b>48</b>	<b>КАПИТАЛНИ РАСХОДИ</b>	<b>616.000</b>	<b>184.995</b>	<b>0</b>	<b>0</b>	<b>0</b>	<b>0</b>	<b>0</b>	<b>0</b>	<b>0</b>	<b>0</b>	<b>616.000</b>	<b>184.995</b>
480	Купување на опрема и машини	400.000	94.710	0	0	0	0	0	0	0	0	400.000	94.710
483	Купување на мебел	66.000	29.835	0	0	0	0	0	0	0	0	66.000	29.835
485	Вложувања и нефинансиски средства	150.000	60.450	0	0	0	0	0	0	0	0	150.000	60.450
<b>1</b>	<b>ИНСПЕКТОРАТИ</b>	<b>10.672.000</b>	<b>4.618.999</b>	<b>0</b>	<b>0</b>	<b>0</b>	<b>0</b>	<b>0</b>	<b>0</b>	<b>0</b>	<b>0</b>	<b>10.672.000</b>	<b>4.618.999</b>
<b>19</b>	<b>ИНСПЕКТОРАТИ</b>	<b>10.672.000</b>	<b>4.618.999</b>	<b>0</b>	<b>0</b>	<b>0</b>	<b>0</b>	<b>0</b>	<b>0</b>	<b>0</b>	<b>0</b>	<b>10.672.000</b>	<b>4.618.999</b>
<b>40</b>	<b>ПЛАТИ И НАДОМЕСТОЦИ</b>	<b>4.542.000</b>	<b>3.312.705</b>	<b>0</b>	<b>0</b>	<b>0</b>	<b>0</b>	<b>0</b>	<b>0</b>	<b>0</b>	<b>0</b>	<b>4.542.000</b>	<b>3.312.705</b>
401	Основни плати	3.042.000	2.418.276	0	0	0	0	0	0	0	0	3.042.000	2.418.276
402	Придонеси за социјално осигурување	1.500.000	894.429	0	0	0	0	0	0	0	0	1.500.000	894.429
<b>42</b>	<b>СТОКИ И УСЛУГИ</b>	<b>5.434.000</b>	<b>1.121.299</b>	<b>0</b>	<b>0</b>	<b>0</b>	<b>0</b>	<b>0</b>	<b>0</b>	<b>0</b>	<b>0</b>	<b>5.434.000</b>	<b>1.121.299</b>
420	Патни и дневни расходи	250.000	7.060	0	0	0	0	0	0	0	0	250.000	7.060
421	Комунални услуги, греење, комуникација и транспорт	2.984.000	516.903	0	0	0	0	0	0	0	0	2.984.000	516.903
423	Материјали и ситен инвентар	260.000	144.650	0	0	0	0	0	0	0	0	260.000	144.650
424	Поправки и тековно одржување	340.000	195.458	0	0	0	0	0	0	0	0	340.000	195.458
425	Договорни услуги	640.000	185.199	0	0	0	0	0	0	0	0	640.000	185.199
426	Други тековни расходи	960.000	72.029	0	0	0	0	0	0	0	0	960.000	72.029
<b>46</b>	<b>СУБВЕНЦИИ И ТРАНСФЕРИ</b>	<b>80.000</b>	<b>0</b>	<b>0</b>	<b>0</b>	<b>0</b>	<b>0</b>	<b>0</b>	<b>0</b>	<b>0</b>	<b>0</b>	<b>80.000</b>	<b>0</b>

Раздел	Програма Подпрограма Категорија Ставка	О П И С	Б У Џ Е Т 2014											
			Расходи на Основен буџет				Расходи од самофинансирачки активности		Расходи од заеми		Расходи од донации		Вкупно расходи	
			Планирано	Реализирано	Планирано	Реализирано	Планирано	Реализирано	Планирано	Реализирано	Планирано	Реализирано	Планирано	Реализирано
464		Разни трансфери	80.000	0	0	0	0	0	0	0	0	0	80.000	0
<b>48</b>		<b>КАПИТАЛНИ РАСХОДИ</b>	<b>616.000</b>	<b>184.995</b>	<b>0</b>	<b>0</b>	<b>0</b>	<b>0</b>	<b>0</b>	<b>0</b>	<b>0</b>	<b>0</b>	<b>616.000</b>	<b>184.995</b>
480		Купување на опрема и машини	400.000	94.710	0	0	0	0	0	0	0	0	400.000	94.710
483		Купување на мебел	66.000	29.835	0	0	0	0	0	0	0	0	66.000	29.835
485		Вложувања и нефинансиски средства	150.000	60.450	0	0	0	0	0	0	0	0	150.000	60.450



Раздел Програма Подпрограма Категорија Ставка		Б У Џ Е Т 2014											
		Расходи на Основен буџет				Расходи од самофинансирачки активности		Расходи од заеми		Расходи од донации		Вкупно расходи	
		Планирано	Реализирано	Планирано	Реализирано	Планирано	Реализирано	Планирано	Реализирано	Планирано	Реализирано	Планирано	Реализирано
<b>14001</b>	<b>МИНИСТЕРСТВО ЗА ЗЕМЈОДЕЛСТВО, ШУМАРСТВО И ВОДОСТОПАНСТВО</b>	<b>597.122.000</b>	<b>577.804.123</b>	<b>20.500.000</b>	<b>13.743.519</b>	<b>0</b>	<b>0</b>	<b>49.048.000</b>	<b>344.027</b>	<b>49.311.000</b>	<b>0</b>	<b>715.981.000</b>	<b>591.891.669</b>
<b>1</b>	<b>АДМИНИСТРАЦИЈА</b>	<b>102.668.000</b>	<b>100.259.331</b>	<b>500.000</b>	<b>415.092</b>	<b>0</b>	<b>0</b>	<b>0</b>	<b>0</b>	<b>0</b>	<b>0</b>	<b>103.168.000</b>	<b>100.674.423</b>
10	АДМИНИСТРАЦИЈА	84.255.000	82.744.659	500.000	415.092	0	0	0	0	0	0	84.755.000	83.159.751
11	АНАЛИЗА НА ЗЕМЈОДЕЛСКА ПОЛИТИКА И ЗИС	6.358.000	6.201.870	0	0	0	0	0	0	0	0	6.358.000	6.201.870
12	ЕВРОИНТЕГРАЦИЈА И КООРДИНАЦИЈА НА МЕГУНАРОДНА ПОМОШ	10.500.000	10.056.410	0	0	0	0	0	0	0	0	10.500.000	10.056.410
14	МРЕЖА ЗА ПРИБИРАЊЕ НА СМЕТКОВОДСТВЕНИ ПОДАТОЦИ ОД ЗЕМЈОДЕЛСКИ СТОПАНСТВА	1.555.000	1.256.392	0	0	0	0	0	0	0	0	1.555.000	1.256.392
<b>2</b>	<b>ШУМАРСТВО</b>	<b>169.490.000</b>	<b>165.460.979</b>	<b>9.599.000</b>	<b>5.499.063</b>	<b>0</b>	<b>0</b>	<b>0</b>	<b>0</b>	<b>0</b>	<b>0</b>	<b>179.089.000</b>	<b>170.960.042</b>
20	ШУМАРСТВО	16.502.000	14.053.133	1.000.000	961.464	0	0	0	0	0	0	17.502.000	15.014.597
21	ШУМСКА ПОЛИЦИЈА	145.439.000	143.914.650	8.599.000	4.537.599	0	0	0	0	0	0	154.038.000	148.452.249
22	ДРЖАВЕН ИНСПЕКТОРАТ ЗА ШУМАРСТВО И ЛОВСТВО	7.549.000	7.493.196	0	0	0	0	0	0	0	0	7.549.000	7.493.196
<b>3</b>	<b>ЗЕМЈОДЕЛСТВО И РУРАЛЕН РАЗВОЈ</b>	<b>199.077.000</b>	<b>194.633.511</b>	<b>8.201.000</b>	<b>7.329.364</b>	<b>0</b>	<b>0</b>	<b>0</b>	<b>0</b>	<b>0</b>	<b>0</b>	<b>207.278.000</b>	<b>201.962.875</b>
30	ЗЕМЈОДЕЛСТВО	28.311.000	26.006.449	3.600.000	2.992.599	0	0	0	0	0	0	31.911.000	28.999.048
31	ДРЖАВЕН ИНСПЕКТОРАТ ЗА ЗЕМЈОДЕЛСТВО	34.397.000	34.346.016	4.601.000	4.336.765	0	0	0	0	0	0	38.998.000	38.682.781
32	ПОДРАЧНИ ЕДИНИЦИ НА МЗШВ	108.144.000	107.027.903	0	0	0	0	0	0	0	0	108.144.000	107.027.903
33	ЗЕМЈИШНА ПОЛИТИКА И ИДЕНТИФИКАЦИЈА НА ПАРЦЕЛИ	12.615.000	11.998.971	0	0	0	0	0	0	0	0	12.615.000	11.998.971
34	РУРАЛЕН РАЗВОЈ	15.610.000	15.254.172	0	0	0	0	0	0	0	0	15.610.000	15.254.172
<b>5</b>	<b>ЗАШТИТА НА РАСТЕНИЈА И СЕМЕ И САДЕН МАТЕРИЈАЛ</b>	<b>38.333.000</b>	<b>34.448.469</b>	<b>2.200.000</b>	<b>500.000</b>	<b>0</b>	<b>0</b>	<b>0</b>	<b>0</b>	<b>0</b>	<b>0</b>	<b>40.533.000</b>	<b>34.948.469</b>
51	ЗАШТИТА НА РАСТЕНИЈА	20.750.000	18.184.172	1.600.000	0	0	0	0	0	0	0	22.350.000	18.184.172
52	СЕМЕ И САДЕН МАТЕРИЈАЛ	11.173.000	10.212.145	600.000	500.000	0	0	0	0	0	0	11.773.000	10.712.145
53	ДРЖАВНА ФИТОСАНИТАРНА ЛАБАТОРИЈА	6.410.000	6.052.152	0	0	0	0	0	0	0	0	6.410.000	6.052.152
<b>6</b>	<b>ВОДОСТОПАНСТВО</b>	<b>87.554.000</b>	<b>83.001.833</b>	<b>0</b>	<b>0</b>	<b>0</b>	<b>0</b>	<b>49.048.000</b>	<b>344.027</b>	<b>49.311.000</b>	<b>0</b>	<b>185.913.000</b>	<b>83.345.860</b>
60	ВОДОСТОПАНСТВО	5.395.000	5.221.665	0	0	0	0	0	0	0	0	5.395.000	5.221.665
6А	ХИДРОСИСТЕМ ЗЛЕТОВИЦА	47.237.000	47.236.592	0	0	0	0	0	0	49.311.000	0	96.548.000	47.236.592
6Б	ХИДРОСИСТЕМ ЛИСИЧЕ	6.290.000	6.288.088	0	0	0	0	0	0	0	0	6.290.000	6.288.088
6Г	ПРОГРАМА ЗА НАВОДНУВАЊЕ НА ЈУЖНА ДОЛИНА НА ВАРДАР	28.632.000	24.255.488	0	0	0	0	49.048.000	344.027	0	0	77.680.000	24.599.515
<b>РАСХОДИ</b>													
<b>40</b>	<b>ПЛАТИ И НАДОМЕСТОЦИ</b>	<b>379.950.000</b>	<b>376.774.071</b>	<b>0</b>	<b>0</b>	<b>0</b>	<b>0</b>	<b>0</b>	<b>0</b>	<b>0</b>	<b>0</b>	<b>379.950.000</b>	<b>376.774.071</b>

Раздел Програма Подпрограма Категорија Ставка		Б У Џ Е Т 2014											
		Расходи на Основен буџет				Расходи од самофинансирачки активности		Расходи од заеми		Расходи од донации		Вкупно расходи	
		Планирано	Реализирано	Планирано	Реализирано	Планирано	Реализирано	Планирано	Реализирано	Планирано	Реализирано	Планирано	Реализирано
401	Основни плати	276.884.000	275.036.471	0	0	0	0	0	0	0	0	276.884.000	275.036.471
402	Придонеси за социјално осигурување	103.066.000	101.737.600	0	0	0	0	0	0	0	0	103.066.000	101.737.600
<b>42</b>	<b>СТОКИ И УСЛУГИ</b>	<b>120.635.000</b>	<b>114.723.796</b>	<b>9.495.150</b>	<b>8.402.277</b>	<b>0</b>	<b>0</b>	<b>370.000</b>	<b>344.027</b>	<b>0</b>	<b>0</b>	<b>130.500.150</b>	<b>123.470.100</b>
420	Патни и дневни расходи	3.262.000	2.755.002	1.000.000	910.206	0	0	0	0	0	0	4.262.000	3.665.208
421	Комунални услуги, греење, комуникација и транспорт	61.573.000	60.344.744	1.568.000	1.541.550	0	0	370.000	344.027	0	0	63.511.000	62.230.321
423	Материјали и ситен инвентар	4.789.000	4.066.961	705.696	697.701	0	0	0	0	0	0	5.494.696	4.764.662
424	Поправки и тековно одржување	6.021.000	5.735.481	902.419	878.381	0	0	0	0	0	0	6.923.419	6.613.862
425	Договорни услуги	27.165.000	25.096.019	4.337.035	3.664.399	0	0	0	0	0	0	31.502.035	28.760.418
426	Други тековни расходи	14.745.000	13.652.972	982.000	710.040	0	0	0	0	0	0	15.727.000	14.363.012
427	Привремени вработувања	3.080.000	3.072.617	0	0	0	0	0	0	0	0	3.080.000	3.072.617
<b>45</b>	<b>КАМАТНИ ПЛАЌАЊА</b>	<b>10.390.000</b>	<b>6.316.399</b>	<b>0</b>	<b>0</b>	<b>0</b>	<b>0</b>	<b>0</b>	<b>0</b>	<b>0</b>	<b>0</b>	<b>10.390.000</b>	<b>6.316.399</b>
451	Каматни плаќања кон нерезиденти кредитори	10.390.000	6.316.399	0	0	0	0	0	0	0	0	10.390.000	6.316.399
<b>46</b>	<b>СУБВЕНЦИИ И ТРАНСФЕРИ</b>	<b>15.205.000</b>	<b>11.959.221</b>	<b>5.423.493</b>	<b>5.341.242</b>	<b>0</b>	<b>0</b>	<b>0</b>	<b>0</b>	<b>0</b>	<b>0</b>	<b>20.628.493</b>	<b>17.300.463</b>
464	Разни трансфери	14.066.000	10.820.221	82.251	0	0	0	0	0	0	0	14.148.251	10.820.221
465	Исплата по извршни исправи	1.139.000	1.139.000	5.341.242	5.341.242	0	0	0	0	0	0	6.480.242	6.480.242
<b>48</b>	<b>КАПИТАЛНИ РАСХОДИ</b>	<b>57.262.000</b>	<b>54.412.306</b>	<b>5.581.357</b>	<b>0</b>	<b>0</b>	<b>0</b>	<b>48.678.000</b>	<b>0</b>	<b>49.311.000</b>	<b>0</b>	<b>160.832.357</b>	<b>54.412.306</b>
480	Купување на опрема и машини	361.000	198.612	781.357	0	0	0	0	0	0	0	1.142.357	198.612
481	Градежни објекти	4.530.000	4.243.190	1.600.000	0	0	0	0	0	0	0	6.130.000	4.243.190
482	Други градежни објекти	37.942.000	37.747.267	0	0	0	0	48.678.000	0	49.311.000	0	135.931.000	37.747.267
485	Вложувања и нефинансиски средства	14.429.000	12.223.237	0	0	0	0	0	0	0	0	14.429.000	12.223.237
486	Купување на возила	0	0	3.200.000	0	0	0	0	0	0	0	3.200.000	0
<b>49</b>	<b>ОТПЛАТА НА ГЛАВНИНА</b>	<b>13.680.000</b>	<b>13.618.330</b>	<b>0</b>	<b>0</b>	<b>0</b>	<b>0</b>	<b>0</b>	<b>0</b>	<b>0</b>	<b>0</b>	<b>13.680.000</b>	<b>13.618.330</b>
491	Отплата на главнина до нерезидентни кредитори	13.680.000	13.618.330	0	0	0	0	0	0	0	0	13.680.000	13.618.330
<b>1</b>	<b>АДМИНИСТРАЦИЈА</b>	<b>102.668.000</b>	<b>100.259.331</b>	<b>500.000</b>	<b>415.092</b>	<b>0</b>	<b>0</b>	<b>0</b>	<b>0</b>	<b>0</b>	<b>0</b>	<b>103.168.000</b>	<b>100.674.423</b>
<b>10</b>	<b>АДМИНИСТРАЦИЈА</b>	<b>84.255.000</b>	<b>82.744.659</b>	<b>500.000</b>	<b>415.092</b>	<b>0</b>	<b>0</b>	<b>0</b>	<b>0</b>	<b>0</b>	<b>0</b>	<b>84.755.000</b>	<b>83.159.751</b>
<b>40</b>	<b>ПЛАТИ И НАДОМЕСТОЦИ</b>	<b>35.950.000</b>	<b>35.481.957</b>	<b>0</b>	<b>0</b>	<b>0</b>	<b>0</b>	<b>0</b>	<b>0</b>	<b>0</b>	<b>0</b>	<b>35.950.000</b>	<b>35.481.957</b>
401	Основни плати	26.150.000	25.910.090	0	0	0	0	0	0	0	0	26.150.000	25.910.090
402	Придонеси за социјално осигурување	9.800.000	9.571.867	0	0	0	0	0	0	0	0	9.800.000	9.571.867
<b>42</b>	<b>СТОКИ И УСЛУГИ</b>	<b>45.536.000</b>	<b>44.911.975</b>	<b>63.855</b>	<b>61.198</b>	<b>0</b>	<b>0</b>	<b>0</b>	<b>0</b>	<b>0</b>	<b>0</b>	<b>45.599.855</b>	<b>44.973.173</b>
420	Патни и дневни расходи	1.920.000	1.634.273	0	0	0	0	0	0	0	0	1.920.000	1.634.273
421	Комунални услуги, греење, комуникација и транспорт	33.231.000	33.021.926	0	0	0	0	0	0	0	0	33.231.000	33.021.926
423	Материјали и ситен инвентар	1.025.000	946.915	63.855	61.198	0	0	0	0	0	0	1.088.855	1.008.113
424	Поправки и тековно одржување	3.111.000	3.110.579	0	0	0	0	0	0	0	0	3.111.000	3.110.579
425	Договорни услуги	4.500.000	4.494.246	0	0	0	0	0	0	0	0	4.500.000	4.494.246
426	Други тековни расходи	1.749.000	1.704.036	0	0	0	0	0	0	0	0	1.749.000	1.704.036
<b>46</b>	<b>СУБВЕНЦИИ И ТРАНСФЕРИ</b>	<b>2.156.000</b>	<b>1.936.115</b>	<b>436.145</b>	<b>353.894</b>	<b>0</b>	<b>0</b>	<b>0</b>	<b>0</b>	<b>0</b>	<b>0</b>	<b>2.592.145</b>	<b>2.290.009</b>

Раздел Програма Подпрограма Категорија Ставка		Б У Џ Е Т 2014												
		Расходи на Основен буџет				Расходи од самофинансирачки активности		Расходи од заеми		Расходи од донации		Вкупно расходи		
		Планирано	Реализирано	Планирано	Реализирано	Планирано	Реализирано	Планирано	Реализирано	Планирано	Реализирано	Планирано	Реализирано	
464	Разни трансфери	1.043.000	823.115	82.251	0	0	0	0	0	0	0	0	1.125.251	823.115
465	Исплата по извршни исправи	1.113.000	1.113.000	353.894	353.894	0	0	0	0	0	0	0	1.466.894	1.466.894
<b>48</b>	<b>КАПИТАЛНИ РАСХОДИ</b>	<b>613.000</b>	<b>414.612</b>	<b>0</b>	<b>0</b>	<b>0</b>	<b>0</b>	<b>0</b>	<b>0</b>	<b>0</b>	<b>0</b>	<b>0</b>	<b>613.000</b>	<b>414.612</b>
480	Купување на опрема и машини	361.000	198.612	0	0	0	0	0	0	0	0	0	361.000	198.612
485	Вложувања и нефинансиски средства	252.000	216.000	0	0	0	0	0	0	0	0	0	252.000	216.000
<b>11</b>	<b>АНАЛИЗА НА ЗЕМЈОДЕЛСКА ПОЛИТИКА И ЗИС</b>	<b>6.358.000</b>	<b>6.201.870</b>	<b>0</b>	<b>0</b>	<b>0</b>	<b>0</b>	<b>0</b>	<b>0</b>	<b>0</b>	<b>0</b>	<b>0</b>	<b>6.358.000</b>	<b>6.201.870</b>
<b>40</b>	<b>ПЛАТИ И НАДОМЕСТОЦИ</b>	<b>5.638.000</b>	<b>5.563.048</b>	<b>0</b>	<b>0</b>	<b>0</b>	<b>0</b>	<b>0</b>	<b>0</b>	<b>0</b>	<b>0</b>	<b>0</b>	<b>5.638.000</b>	<b>5.563.048</b>
401	Основни плати	4.110.000	4.061.010	0	0	0	0	0	0	0	0	0	4.110.000	4.061.010
402	Придонеси за социјално осигурување	1.528.000	1.502.038	0	0	0	0	0	0	0	0	0	1.528.000	1.502.038
<b>42</b>	<b>СТОКИ И УСЛУГИ</b>	<b>720.000</b>	<b>638.822</b>	<b>0</b>	<b>0</b>	<b>0</b>	<b>0</b>	<b>0</b>	<b>0</b>	<b>0</b>	<b>0</b>	<b>0</b>	<b>720.000</b>	<b>638.822</b>
420	Патни и дневни расходи	80.000	59.150	0	0	0	0	0	0	0	0	0	80.000	59.150
421	Комунални услуги, греење, комуникација и транспорт	250.000	210.275	0	0	0	0	0	0	0	0	0	250.000	210.275
423	Материјали и ситен инвентар	50.000	42.156	0	0	0	0	0	0	0	0	0	50.000	42.156
424	Поправки и тековно одржување	300.000	295.944	0	0	0	0	0	0	0	0	0	300.000	295.944
425	Договорни услуги	30.000	24.336	0	0	0	0	0	0	0	0	0	30.000	24.336
426	Други тековни расходи	10.000	6.961	0	0	0	0	0	0	0	0	0	10.000	6.961
<b>12</b>	<b>ЕВРОИНТЕГРАЦИЈА И КООРДИНАЦИЈА НА МЕЃУНАРОДНА ПОМОШ</b>	<b>10.500.000</b>	<b>10.056.410</b>	<b>0</b>	<b>0</b>	<b>0</b>	<b>0</b>	<b>0</b>	<b>0</b>	<b>0</b>	<b>0</b>	<b>0</b>	<b>10.500.000</b>	<b>10.056.410</b>
<b>40</b>	<b>ПЛАТИ И НАДОМЕСТОЦИ</b>	<b>6.600.000</b>	<b>6.343.221</b>	<b>0</b>	<b>0</b>	<b>0</b>	<b>0</b>	<b>0</b>	<b>0</b>	<b>0</b>	<b>0</b>	<b>0</b>	<b>6.600.000</b>	<b>6.343.221</b>
401	Основни плати	4.800.000	4.630.532	0	0	0	0	0	0	0	0	0	4.800.000	4.630.532
402	Придонеси за социјално осигурување	1.800.000	1.712.689	0	0	0	0	0	0	0	0	0	1.800.000	1.712.689
<b>42</b>	<b>СТОКИ И УСЛУГИ</b>	<b>3.900.000</b>	<b>3.713.189</b>	<b>0</b>	<b>0</b>	<b>0</b>	<b>0</b>	<b>0</b>	<b>0</b>	<b>0</b>	<b>0</b>	<b>0</b>	<b>3.900.000</b>	<b>3.713.189</b>
420	Патни и дневни расходи	100.000	86.896	0	0	0	0	0	0	0	0	0	100.000	86.896
421	Комунални услуги, греење, комуникација и транспорт	170.000	125.646	0	0	0	0	0	0	0	0	0	170.000	125.646
423	Материјали и ситен инвентар	30.000	22.580	0	0	0	0	0	0	0	0	0	30.000	22.580
424	Поправки и тековно одржување	300.000	179.739	0	0	0	0	0	0	0	0	0	300.000	179.739
425	Договорни услуги	100.000	99.283	0	0	0	0	0	0	0	0	0	100.000	99.283
426	Други тековни расходи	3.200.000	3.199.045	0	0	0	0	0	0	0	0	0	3.200.000	3.199.045
<b>14</b>	<b>МРЕЖА ЗА ПРИБИРАЊЕ НА СМЕТКОВОДСТВЕНИ ПОДАТОЦИ ОД ЗЕМЈОДЕЛСКИ СТОПАНСТВА</b>	<b>1.555.000</b>	<b>1.256.392</b>	<b>0</b>	<b>0</b>	<b>0</b>	<b>0</b>	<b>0</b>	<b>0</b>	<b>0</b>	<b>0</b>	<b>0</b>	<b>1.555.000</b>	<b>1.256.392</b>
<b>42</b>	<b>СТОКИ И УСЛУГИ</b>	<b>755.000</b>	<b>577.532</b>	<b>0</b>	<b>0</b>	<b>0</b>	<b>0</b>	<b>0</b>	<b>0</b>	<b>0</b>	<b>0</b>	<b>0</b>	<b>755.000</b>	<b>577.532</b>
420	Патни и дневни расходи	60.000	60.000	0	0	0	0	0	0	0	0	0	60.000	60.000
421	Комунални услуги, греење, комуникација и транспорт	80.000	37.552	0	0	0	0	0	0	0	0	0	80.000	37.552
425	Договорни услуги	615.000	479.980	0	0	0	0	0	0	0	0	0	615.000	479.980
<b>46</b>	<b>СУБВЕНЦИИ И ТРАНСФЕРИ</b>	<b>800.000</b>	<b>678.860</b>	<b>0</b>	<b>0</b>	<b>0</b>	<b>0</b>	<b>0</b>	<b>0</b>	<b>0</b>	<b>0</b>	<b>0</b>	<b>800.000</b>	<b>678.860</b>
464	Разни трансфери	800.000	678.860	0	0	0	0	0	0	0	0	0	800.000	678.860
<b>2</b>	<b>ШУМАРСТВО</b>	<b>169.490.000</b>	<b>165.460.979</b>	<b>9.599.000</b>	<b>5.499.063</b>	<b>0</b>	<b>0</b>	<b>0</b>	<b>0</b>	<b>0</b>	<b>0</b>	<b>0</b>	<b>179.089.000</b>	<b>170.960.042</b>
<b>20</b>	<b>ШУМАРСТВО</b>	<b>16.502.000</b>	<b>14.053.133</b>	<b>1.000.000</b>	<b>961.464</b>	<b>0</b>	<b>0</b>	<b>0</b>	<b>0</b>	<b>0</b>	<b>0</b>	<b>0</b>	<b>17.502.000</b>	<b>15.014.597</b>
<b>40</b>	<b>ПЛАТИ И НАДОМЕСТОЦИ</b>	<b>5.400.000</b>	<b>5.186.642</b>	<b>0</b>	<b>0</b>	<b>0</b>	<b>0</b>	<b>0</b>	<b>0</b>	<b>0</b>	<b>0</b>	<b>0</b>	<b>5.400.000</b>	<b>5.186.642</b>

Раздел Програма Подпрограма Категорија Ставка		Б У Џ Е Т 2014												
		Расходи на Основен буџет				Расходи од самофинансирачки активности		Расходи од заеми		Расходи од донации		Вкупно расходи		
		Планирано	Реализирано	Планирано	Реализирано	Планирано	Реализирано	Планирано	Реализирано	Планирано	Реализирано	Планирано	Реализирано	
401	Основни плати	3.900.000	3.786.268	0	0	0	0	0	0	0	0	0	3.900.000	3.786.268
402	Придонеси за социјално осигурување	1.500.000	1.400.374	0	0	0	0	0	0	0	0	0	1.500.000	1.400.374
<b>42</b>	<b>СТОКИ И УСЛУГИ</b>	<b>899.000</b>	<b>833.254</b>	<b>38.536</b>	<b>0</b>	<b>0</b>	<b>0</b>	<b>0</b>	<b>0</b>	<b>0</b>	<b>0</b>	<b>0</b>	<b>937.536</b>	<b>833.254</b>
420	Патни и дневни расходи	45.000	44.663	0	0	0	0	0	0	0	0	0	45.000	44.663
421	Комунални услуги, греење, комуникација и транспорт	300.000	250.972	0	0	0	0	0	0	0	0	0	300.000	250.972
423	Материјали и ситен инвентар	30.000	19.583	0	0	0	0	0	0	0	0	0	30.000	19.583
424	Поправки и тековно одржување	50.000	46.371	0	0	0	0	0	0	0	0	0	50.000	46.371
425	Договорни услуги	474.000	471.665	38.536	0	0	0	0	0	0	0	0	512.536	471.665
<b>46</b>	<b>СУБВЕНЦИИ И ТРАНСФЕРИ</b>	<b>26.000</b>	<b>26.000</b>	<b>961.464</b>	<b>961.464</b>	<b>0</b>	<b>0</b>	<b>0</b>	<b>0</b>	<b>0</b>	<b>0</b>	<b>0</b>	<b>987.464</b>	<b>987.464</b>
465	Исплата по извршни исправи	26.000	26.000	961.464	961.464	0	0	0	0	0	0	0	987.464	987.464
<b>48</b>	<b>КАПИТАЛНИ РАСХОДИ</b>	<b>10.177.000</b>	<b>8.007.237</b>	<b>0</b>	<b>0</b>	<b>0</b>	<b>0</b>	<b>0</b>	<b>0</b>	<b>0</b>	<b>0</b>	<b>0</b>	<b>10.177.000</b>	<b>8.007.237</b>
485	Вложувања и нефинансиски средства	10.177.000	8.007.237	0	0	0	0	0	0	0	0	0	10.177.000	8.007.237
<b>21</b>	<b>ШУМСКА ПОЛИЦИЈА</b>	<b>145.439.000</b>	<b>143.914.650</b>	<b>8.599.000</b>	<b>4.537.599</b>	<b>0</b>	<b>0</b>	<b>0</b>	<b>0</b>	<b>0</b>	<b>0</b>	<b>0</b>	<b>154.038.000</b>	<b>148.452.249</b>
<b>40</b>	<b>ПЛАТИ И НАДОМЕСТОЦИ</b>	<b>129.500.000</b>	<b>128.971.486</b>	<b>0</b>	<b>0</b>	<b>0</b>	<b>0</b>	<b>0</b>	<b>0</b>	<b>0</b>	<b>0</b>	<b>0</b>	<b>129.500.000</b>	<b>128.971.486</b>
401	Основни плати	94.400.000	94.143.458	0	0	0	0	0	0	0	0	0	94.400.000	94.143.458
402	Придонеси за социјално осигурување	35.100.000	34.828.028	0	0	0	0	0	0	0	0	0	35.100.000	34.828.028
<b>42</b>	<b>СТОКИ И УСЛУГИ</b>	<b>15.939.000</b>	<b>14.943.164</b>	<b>2.313.110</b>	<b>2.233.066</b>	<b>0</b>	<b>0</b>	<b>0</b>	<b>0</b>	<b>0</b>	<b>0</b>	<b>0</b>	<b>18.252.110</b>	<b>17.176.230</b>
420	Патни и дневни расходи	110.000	102.169	500.000	477.849	0	0	0	0	0	0	0	610.000	580.018
421	Комунални услуги, греење, комуникација и транспорт	13.310.000	13.204.952	535.000	527.178	0	0	0	0	0	0	0	13.845.000	13.732.130
423	Материјали и ситен инвентар	750.000	404.736	341.841	338.561	0	0	0	0	0	0	0	1.091.841	743.297
424	Поправки и тековно одржување	619.000	618.308	402.419	390.593	0	0	0	0	0	0	0	1.021.419	1.008.901
425	Договорни услуги	1.100.000	567.003	433.850	433.705	0	0	0	0	0	0	0	1.533.850	1.000.708
426	Други тековни расходи	50.000	45.996	100.000	65.180	0	0	0	0	0	0	0	150.000	111.176
<b>46</b>	<b>СУБВЕНЦИИ И ТРАНСФЕРИ</b>	<b>0</b>	<b>0</b>	<b>2.304.533</b>	<b>2.304.533</b>	<b>0</b>	<b>0</b>	<b>0</b>	<b>0</b>	<b>0</b>	<b>0</b>	<b>0</b>	<b>2.304.533</b>	<b>2.304.533</b>
465	Исплата по извршни исправи	0	0	2.304.533	2.304.533	0	0	0	0	0	0	0	2.304.533	2.304.533
<b>48</b>	<b>КАПИТАЛНИ РАСХОДИ</b>	<b>0</b>	<b>0</b>	<b>3.981.357</b>	<b>0</b>	<b>0</b>	<b>0</b>	<b>0</b>	<b>0</b>	<b>0</b>	<b>0</b>	<b>0</b>	<b>3.981.357</b>	<b>0</b>
480	Купување на опрема и машини	0	0	781.357	0	0	0	0	0	0	0	0	781.357	0
486	Купување на возила	0	0	3.200.000	0	0	0	0	0	0	0	0	3.200.000	0
<b>22</b>	<b>ДРЖАВЕН ИНСПЕКТОРАТ ЗА ШУМАРСТВО И ЛОВСТВО</b>	<b>7.549.000</b>	<b>7.493.196</b>	<b>0</b>	<b>0</b>	<b>0</b>	<b>0</b>	<b>0</b>	<b>0</b>	<b>0</b>	<b>0</b>	<b>0</b>	<b>7.549.000</b>	<b>7.493.196</b>
<b>40</b>	<b>ПЛАТИ И НАДОМЕСТОЦИ</b>	<b>7.280.000</b>	<b>7.249.928</b>	<b>0</b>	<b>0</b>	<b>0</b>	<b>0</b>	<b>0</b>	<b>0</b>	<b>0</b>	<b>0</b>	<b>0</b>	<b>7.280.000</b>	<b>7.249.928</b>
401	Основни плати	5.300.000	5.292.490	0	0	0	0	0	0	0	0	0	5.300.000	5.292.490
402	Придонеси за социјално осигурување	1.980.000	1.957.438	0	0	0	0	0	0	0	0	0	1.980.000	1.957.438
<b>42</b>	<b>СТОКИ И УСЛУГИ</b>	<b>269.000</b>	<b>243.268</b>	<b>0</b>	<b>0</b>	<b>0</b>	<b>0</b>	<b>0</b>	<b>0</b>	<b>0</b>	<b>0</b>	<b>0</b>	<b>269.000</b>	<b>243.268</b>
420	Патни и дневни расходи	11.000	1.485	0	0	0	0	0	0	0	0	0	11.000	1.485
421	Комунални услуги, греење, комуникација и транспорт	166.000	158.296	0	0	0	0	0	0	0	0	0	166.000	158.296
423	Материјали и ситен инвентар	26.000	18.546	0	0	0	0	0	0	0	0	0	26.000	18.546
424	Поправки и тековно одржување	33.000	32.781	0	0	0	0	0	0	0	0	0	33.000	32.781
425	Договорни услуги	33.000	32.160	0	0	0	0	0	0	0	0	0	33.000	32.160
<b>3</b>	<b>ЗЕМЈОДЕЛСТВО И РУРАЛЕН РАЗВОЈ</b>	<b>199.077.000</b>	<b>194.633.511</b>	<b>8.201.000</b>	<b>7.329.364</b>	<b>0</b>	<b>0</b>	<b>0</b>	<b>0</b>	<b>0</b>	<b>0</b>	<b>0</b>	<b>207.278.000</b>	<b>201.962.875</b>

Раздел Програма Подпрограма Категорија Ставка		Б У Џ Е Т 2014											
		Расходи на Основен буџет				Расходи од самофинансирачки активности		Расходи од заеми		Расходи од донации		Вкупно расходи	
		Планирано	Реализирано	Планирано	Реализирано	Планирано	Реализирано	Планирано	Реализирано	Планирано	Реализирано	Планирано	Реализирано
<b>30</b>	<b>ЗЕМЈОДЕЛСТВО</b>	<b>28.311.000</b>	<b>26.006.449</b>	<b>3.600.000</b>	<b>2.992.599</b>	<b>0</b>	<b>0</b>	<b>0</b>	<b>0</b>	<b>0</b>	<b>0</b>	<b>31.911.000</b>	<b>28.999.048</b>
<b>40</b>	<b>ПЛАТИ И НАДОМЕСТОЦИ</b>	<b>11.520.000</b>	<b>11.438.239</b>	<b>0</b>	<b>0</b>	<b>0</b>	<b>0</b>	<b>0</b>	<b>0</b>	<b>0</b>	<b>0</b>	<b>11.520.000</b>	<b>11.438.239</b>
401	Основни плати	8.400.000	8.349.917	0	0	0	0	0	0	0	0	8.400.000	8.349.917
402	Придонеси за социјално осигурување	3.120.000	3.088.322	0	0	0	0	0	0	0	0	3.120.000	3.088.322
<b>42</b>	<b>СТОКИ И УСЛУГИ</b>	<b>14.645.000</b>	<b>12.484.730</b>	<b>2.864.649</b>	<b>2.257.248</b>	<b>0</b>	<b>0</b>	<b>0</b>	<b>0</b>	<b>0</b>	<b>0</b>	<b>17.509.649</b>	<b>14.741.978</b>
420	Патни и дневни расходи	100.000	91.506	0	0	0	0	0	0	0	0	100.000	91.506
421	Комунални услуги, греење, комуникација и транспорт	400.000	334.341	0	0	0	0	0	0	0	0	400.000	334.341
423	Материјали и ситен инвентар	100.000	72.714	0	0	0	0	0	0	0	0	100.000	72.714
424	Поправки и тековно одржување	45.000	26.063	0	0	0	0	0	0	0	0	45.000	26.063
425	Договорни услуги	10.000.000	8.640.561	2.764.649	2.242.248	0	0	0	0	0	0	12.764.649	10.882.809
426	Други тековни расходи	4.000.000	3.319.545	100.000	15.000	0	0	0	0	0	0	4.100.000	3.334.545
<b>46</b>	<b>СУБВЕНЦИИ И ТРАНСФЕРИ</b>	<b>2.000.000</b>	<b>2.000.000</b>	<b>735.351</b>	<b>735.351</b>	<b>0</b>	<b>0</b>	<b>0</b>	<b>0</b>	<b>0</b>	<b>0</b>	<b>2.735.351</b>	<b>2.735.351</b>
464	Разни трансфери	2.000.000	2.000.000	0	0	0	0	0	0	0	0	2.000.000	2.000.000
465	Исплата по извршни исправи	0	0	735.351	735.351	0	0	0	0	0	0	735.351	735.351
<b>48</b>	<b>КАПИТАЛНИ РАСХОДИ</b>	<b>146.000</b>	<b>83.480</b>	<b>0</b>	<b>0</b>	<b>0</b>	<b>0</b>	<b>0</b>	<b>0</b>	<b>0</b>	<b>0</b>	<b>146.000</b>	<b>83.480</b>
481	Градежни објекти	146.000	83.480	0	0	0	0	0	0	0	0	146.000	83.480
<b>31</b>	<b>ДРЖАВЕН ИНСПЕКТОРАТ ЗА ЗЕМЈОДЕЛСТВО</b>	<b>34.397.000</b>	<b>34.346.016</b>	<b>4.601.000</b>	<b>4.336.765</b>	<b>0</b>	<b>0</b>	<b>0</b>	<b>0</b>	<b>0</b>	<b>0</b>	<b>38.998.000</b>	<b>38.682.781</b>
<b>40</b>	<b>ПЛАТИ И НАДОМЕСТОЦИ</b>	<b>32.547.000</b>	<b>32.540.691</b>	<b>0</b>	<b>0</b>	<b>0</b>	<b>0</b>	<b>0</b>	<b>0</b>	<b>0</b>	<b>0</b>	<b>32.547.000</b>	<b>32.540.691</b>
401	Основни плати	23.759.000	23.753.204	0	0	0	0	0	0	0	0	23.759.000	23.753.204
402	Придонеси за социјално осигурување	8.788.000	8.787.487	0	0	0	0	0	0	0	0	8.788.000	8.787.487
<b>42</b>	<b>СТОКИ И УСЛУГИ</b>	<b>1.850.000</b>	<b>1.805.325</b>	<b>3.615.000</b>	<b>3.350.765</b>	<b>0</b>	<b>0</b>	<b>0</b>	<b>0</b>	<b>0</b>	<b>0</b>	<b>5.465.000</b>	<b>5.156.090</b>
420	Патни и дневни расходи	66.000	64.051	500.000	432.357	0	0	0	0	0	0	566.000	496.408
421	Комунални услуги, греење, комуникација и транспорт	1.166.000	1.164.565	1.033.000	1.014.372	0	0	0	0	0	0	2.199.000	2.178.937
423	Материјали и ситен инвентар	283.000	264.514	300.000	297.942	0	0	0	0	0	0	583.000	562.456
424	Поправки и тековно одржување	133.000	129.692	500.000	487.788	0	0	0	0	0	0	633.000	617.480
425	Договорни услуги	126.000	121.887	500.000	488.446	0	0	0	0	0	0	626.000	610.333
426	Други тековни расходи	76.000	60.616	782.000	629.860	0	0	0	0	0	0	858.000	690.476
<b>46</b>	<b>СУБВЕНЦИИ И ТРАНСФЕРИ</b>	<b>0</b>	<b>0</b>	<b>986.000</b>	<b>986.000</b>	<b>0</b>	<b>0</b>	<b>0</b>	<b>0</b>	<b>0</b>	<b>0</b>	<b>986.000</b>	<b>986.000</b>
465	Исплата по извршни исправи	0	0	986.000	986.000	0	0	0	0	0	0	986.000	986.000
<b>32</b>	<b>ПОДРАЧНИ ЕДИНИЦИ НА МЗШВ</b>	<b>108.144.000</b>	<b>107.027.903</b>	<b>0</b>	<b>0</b>	<b>0</b>	<b>0</b>	<b>0</b>	<b>0</b>	<b>0</b>	<b>0</b>	<b>108.144.000</b>	<b>107.027.903</b>
<b>40</b>	<b>ПЛАТИ И НАДОМЕСТОЦИ</b>	<b>90.600.000</b>	<b>90.235.495</b>	<b>0</b>	<b>0</b>	<b>0</b>	<b>0</b>	<b>0</b>	<b>0</b>	<b>0</b>	<b>0</b>	<b>90.600.000</b>	<b>90.235.495</b>
401	Основни плати	66.100.000	65.862.573	0	0	0	0	0	0	0	0	66.100.000	65.862.573
402	Придонеси за социјално осигурување	24.500.000	24.372.922	0	0	0	0	0	0	0	0	24.500.000	24.372.922
<b>42</b>	<b>СТОКИ И УСЛУГИ</b>	<b>13.160.000</b>	<b>12.632.698</b>	<b>0</b>	<b>0</b>	<b>0</b>	<b>0</b>	<b>0</b>	<b>0</b>	<b>0</b>	<b>0</b>	<b>13.160.000</b>	<b>12.632.698</b>
420	Патни и дневни расходи	140.000	119.377	0	0	0	0	0	0	0	0	140.000	119.377
421	Комунални услуги, греење, комуникација и транспорт	9.900.000	9.606.789	0	0	0	0	0	0	0	0	9.900.000	9.606.789
423	Материјали и ситен инвентар	2.180.000	2.035.990	0	0	0	0	0	0	0	0	2.180.000	2.035.990
424	Поправки и тековно одржување	700.000	654.199	0	0	0	0	0	0	0	0	700.000	654.199
425	Договорни услуги	200.000	177.898	0	0	0	0	0	0	0	0	200.000	177.898

Раздел Програма Подпрограма Категорија Ставка		Б У Џ Е Т 2014											
		Расходи на Основен буџет				Расходи од самофинансирачки активности		Расходи од заеми		Расходи од донации		Вкупно расходи	
		Планирано	Реализирано	Планирано	Реализирано	Планирано	Реализирано	Планирано	Реализирано	Планирано	Реализирано	Планирано	Реализирано
426	Други тековни расходи	40.000	38.445	0	0	0	0	0	0	0	0	40.000	38.445
<b>48</b>	<b>КАПИТАЛНИ РАСХОДИ</b>	<b>4.384.000</b>	<b>4.159.710</b>	<b>0</b>	<b>0</b>	<b>0</b>	<b>0</b>	<b>0</b>	<b>0</b>	<b>0</b>	<b>0</b>	<b>4.384.000</b>	<b>4.159.710</b>
481	Градежни објекти	4.384.000	4.159.710	0	0	0	0	0	0	0	0	4.384.000	4.159.710
<b>33</b>	<b>ЗЕМЈИШНА ПОЛИТИКА И ИДЕНТИФИКАЦИЈА НА ПАРЦЕЛИ</b>	<b>12.615.000</b>	<b>11.998.971</b>	<b>0</b>	<b>0</b>	<b>0</b>	<b>0</b>	<b>0</b>	<b>0</b>	<b>0</b>	<b>0</b>	<b>12.615.000</b>	<b>11.998.971</b>
<b>40</b>	<b>ПЛАТИ И НАДОМЕСТОЦИ</b>	<b>11.000.000</b>	<b>10.762.628</b>	<b>0</b>	<b>0</b>	<b>0</b>	<b>0</b>	<b>0</b>	<b>0</b>	<b>0</b>	<b>0</b>	<b>11.000.000</b>	<b>10.762.628</b>
401	Основни плати	8.000.000	7.856.720	0	0	0	0	0	0	0	0	8.000.000	7.856.720
402	Придонеси за социјално осигурување	3.000.000	2.905.908	0	0	0	0	0	0	0	0	3.000.000	2.905.908
<b>42</b>	<b>СТОКИ И УСЛУГИ</b>	<b>1.615.000</b>	<b>1.236.343</b>	<b>0</b>	<b>0</b>	<b>0</b>	<b>0</b>	<b>0</b>	<b>0</b>	<b>0</b>	<b>0</b>	<b>1.615.000</b>	<b>1.236.343</b>
420	Патни и дневни расходи	50.000	22.000	0	0	0	0	0	0	0	0	50.000	22.000
421	Комунални услуги, греење, комуникација и транспорт	500.000	498.305	0	0	0	0	0	0	0	0	500.000	498.305
423	Материјали и ситен инвентар	65.000	48.901	0	0	0	0	0	0	0	0	65.000	48.901
424	Поправки и тековно одржување	100.000	99.630	0	0	0	0	0	0	0	0	100.000	99.630
426	Други тековни расходи	900.000	567.507	0	0	0	0	0	0	0	0	900.000	567.507
<b>34</b>	<b>РУРАЛЕН РАЗВОЈ</b>	<b>15.610.000</b>	<b>15.254.172</b>	<b>0</b>	<b>0</b>	<b>0</b>	<b>0</b>	<b>0</b>	<b>0</b>	<b>0</b>	<b>0</b>	<b>15.610.000</b>	<b>15.254.172</b>
<b>40</b>	<b>ПЛАТИ И НАДОМЕСТОЦИ</b>	<b>14.900.000</b>	<b>14.680.730</b>	<b>0</b>	<b>0</b>	<b>0</b>	<b>0</b>	<b>0</b>	<b>0</b>	<b>0</b>	<b>0</b>	<b>14.900.000</b>	<b>14.680.730</b>
401	Основни плати	10.900.000	10.716.950	0	0	0	0	0	0	0	0	10.900.000	10.716.950
402	Придонеси за социјално осигурување	4.000.000	3.963.780	0	0	0	0	0	0	0	0	4.000.000	3.963.780
<b>42</b>	<b>СТОКИ И УСЛУГИ</b>	<b>710.000</b>	<b>573.442</b>	<b>0</b>	<b>0</b>	<b>0</b>	<b>0</b>	<b>0</b>	<b>0</b>	<b>0</b>	<b>0</b>	<b>710.000</b>	<b>573.442</b>
420	Патни и дневни расходи	300.000	243.972	0	0	0	0	0	0	0	0	300.000	243.972
421	Комунални услуги, греење, комуникација и транспорт	300.000	247.406	0	0	0	0	0	0	0	0	300.000	247.406
423	Материјали и ситен инвентар	80.000	64.466	0	0	0	0	0	0	0	0	80.000	64.466
424	Поправки и тековно одржување	30.000	17.598	0	0	0	0	0	0	0	0	30.000	17.598
<b>5</b>	<b>ЗАШТИТА НА РАСТЕНИЈА И СЕМЕ И САДЕН МАТЕРИЈАЛ</b>	<b>38.333.000</b>	<b>34.448.469</b>	<b>2.200.000</b>	<b>500.000</b>	<b>0</b>	<b>0</b>	<b>0</b>	<b>0</b>	<b>0</b>	<b>0</b>	<b>40.533.000</b>	<b>34.948.469</b>
<b>51</b>	<b>ЗАШТИТА НА РАСТЕНИЈА</b>	<b>20.750.000</b>	<b>18.184.172</b>	<b>1.600.000</b>	<b>0</b>	<b>0</b>	<b>0</b>	<b>0</b>	<b>0</b>	<b>0</b>	<b>0</b>	<b>22.350.000</b>	<b>18.184.172</b>
<b>40</b>	<b>ПЛАТИ И НАДОМЕСТОЦИ</b>	<b>12.200.000</b>	<b>11.939.218</b>	<b>0</b>	<b>0</b>	<b>0</b>	<b>0</b>	<b>0</b>	<b>0</b>	<b>0</b>	<b>0</b>	<b>12.200.000</b>	<b>11.939.218</b>
401	Основни плати	8.850.000	8.715.585	0	0	0	0	0	0	0	0	8.850.000	8.715.585
402	Придонеси за социјално осигурување	3.350.000	3.223.633	0	0	0	0	0	0	0	0	3.350.000	3.223.633
<b>42</b>	<b>СТОКИ И УСЛУГИ</b>	<b>3.450.000</b>	<b>3.360.723</b>	<b>0</b>	<b>0</b>	<b>0</b>	<b>0</b>	<b>0</b>	<b>0</b>	<b>0</b>	<b>0</b>	<b>3.450.000</b>	<b>3.360.723</b>
420	Патни и дневни расходи	50.000	46.000	0	0	0	0	0	0	0	0	50.000	46.000
421	Комунални услуги, греење, комуникација и транспорт	200.000	146.190	0	0	0	0	0	0	0	0	200.000	146.190
424	Поправки и тековно одржување	100.000	71.291	0	0	0	0	0	0	0	0	100.000	71.291
426	Други тековни расходи	3.100.000	3.097.242	0	0	0	0	0	0	0	0	3.100.000	3.097.242
<b>46</b>	<b>СУБВЕНЦИИ И ТРАНСФЕРИ</b>	<b>5.100.000</b>	<b>2.884.231</b>	<b>0</b>	<b>0</b>	<b>0</b>	<b>0</b>	<b>0</b>	<b>0</b>	<b>0</b>	<b>0</b>	<b>5.100.000</b>	<b>2.884.231</b>
464	Разни трансфери	5.100.000	2.884.231	0	0	0	0	0	0	0	0	5.100.000	2.884.231
<b>48</b>	<b>КАПИТАЛНИ РАСХОДИ</b>	<b>0</b>	<b>0</b>	<b>1.600.000</b>	<b>0</b>	<b>0</b>	<b>0</b>	<b>0</b>	<b>0</b>	<b>0</b>	<b>0</b>	<b>1.600.000</b>	<b>0</b>
481	Градежни објекти	0	0	1.600.000	0	0	0	0	0	0	0	1.600.000	0
<b>52</b>	<b>СЕМЕ И САДЕН МАТЕРИЈАЛ</b>	<b>11.173.000</b>	<b>10.212.145</b>	<b>600.000</b>	<b>500.000</b>	<b>0</b>	<b>0</b>	<b>0</b>	<b>0</b>	<b>0</b>	<b>0</b>	<b>11.773.000</b>	<b>10.712.145</b>
<b>40</b>	<b>ПЛАТИ И НАДОМЕСТОЦИ</b>	<b>7.000.000</b>	<b>6.863.035</b>	<b>0</b>	<b>0</b>	<b>0</b>	<b>0</b>	<b>0</b>	<b>0</b>	<b>0</b>	<b>0</b>	<b>7.000.000</b>	<b>6.863.035</b>

Раздел Програма Подпрограма Категорија Ставка		Б У Џ Е Т 2014												
		Расходи на Основен буџет				Расходи од самофинансирачки активности		Расходи од заеми		Расходи од донации		Вкупно расходи		
		Планирано	Реализирано	Планирано	Реализирано	Планирано	Реализирано	Планирано	Реализирано	Планирано	Реализирано	Планирано	Реализирано	
401	Основни плати	5.100.000	5.010.003	0	0	0	0	0	0	0	0	0	5.100.000	5.010.003
402	Придонеси за социјално осигурување	1.900.000	1.853.032	0	0	0	0	0	0	0	0	0	1.900.000	1.853.032
<b>42</b>	<b>СТОКИ И УСЛУГИ</b>	<b>2.050.000</b>	<b>1.915.095</b>	<b>600.000</b>	<b>500.000</b>	<b>0</b>	<b>0</b>	<b>0</b>	<b>0</b>	<b>0</b>	<b>0</b>	<b>0</b>	<b>2.650.000</b>	<b>2.415.095</b>
420	Патни и дневни расходи	100.000	81.344	0	0	0	0	0	0	0	0	0	100.000	81.344
421	Комунални услуги, греење, комуникација и транспорт	300.000	203.431	0	0	0	0	0	0	0	0	0	300.000	203.431
423	Материјали и ситен инвентар	50.000	35.575	0	0	0	0	0	0	0	0	0	50.000	35.575
424	Поправки и тековно одржување	100.000	97.118	0	0	0	0	0	0	0	0	0	100.000	97.118
425	Договорни услуги	0	0	600.000	500.000	0	0	0	0	0	0	0	600.000	500.000
426	Други тековни расходи	1.500.000	1.497.627	0	0	0	0	0	0	0	0	0	1.500.000	1.497.627
<b>46</b>	<b>СУБВЕНЦИИ И ТРАНСФЕРИ</b>	<b>2.123.000</b>	<b>1.434.015</b>	<b>0</b>	<b>0</b>	<b>0</b>	<b>0</b>	<b>0</b>	<b>0</b>	<b>0</b>	<b>0</b>	<b>0</b>	<b>2.123.000</b>	<b>1.434.015</b>
464	Разни трансфери	2.123.000	1.434.015	0	0	0	0	0	0	0	0	0	2.123.000	1.434.015
<b>53</b>	<b>ДРЖАВНА ФИТОСАНИТАРНА ЛАБАРАТОРИЈА</b>	<b>6.410.000</b>	<b>6.052.152</b>	<b>0</b>	<b>0</b>	<b>0</b>	<b>0</b>	<b>0</b>	<b>0</b>	<b>0</b>	<b>0</b>	<b>0</b>	<b>6.410.000</b>	<b>6.052.152</b>
<b>40</b>	<b>ПЛАТИ И НАДОМЕСТОЦИ</b>	<b>5.100.000</b>	<b>4.876.781</b>	<b>0</b>	<b>0</b>	<b>0</b>	<b>0</b>	<b>0</b>	<b>0</b>	<b>0</b>	<b>0</b>	<b>0</b>	<b>5.100.000</b>	<b>4.876.781</b>
401	Основни плати	3.700.000	3.559.773	0	0	0	0	0	0	0	0	0	3.700.000	3.559.773
402	Придонеси за социјално осигурување	1.400.000	1.317.008	0	0	0	0	0	0	0	0	0	1.400.000	1.317.008
<b>42</b>	<b>СТОКИ И УСЛУГИ</b>	<b>1.310.000</b>	<b>1.175.371</b>	<b>0</b>	<b>0</b>	<b>0</b>	<b>0</b>	<b>0</b>	<b>0</b>	<b>0</b>	<b>0</b>	<b>0</b>	<b>1.310.000</b>	<b>1.175.371</b>
420	Патни и дневни расходи	60.000	59.013	0	0	0	0	0	0	0	0	0	60.000	59.013
421	Комунални услуги, греење, комуникација и транспорт	800.000	699.516	0	0	0	0	0	0	0	0	0	800.000	699.516
423	Материјали и ситен инвентар	100.000	82.754	0	0	0	0	0	0	0	0	0	100.000	82.754
424	Поправки и тековно одржување	330.000	314.416	0	0	0	0	0	0	0	0	0	330.000	314.416
426	Други тековни расходи	20.000	19.672	0	0	0	0	0	0	0	0	0	20.000	19.672
<b>6</b>	<b>ВОДОСТОПАНСТВО</b>	<b>87.554.000</b>	<b>83.001.833</b>	<b>0</b>	<b>0</b>	<b>0</b>	<b>0</b>	<b>49.048.000</b>	<b>344.027</b>	<b>49.311.000</b>	<b>0</b>	<b>0</b>	<b>185.913.000</b>	<b>83.345.860</b>
<b>60</b>	<b>ВОДОСТОПАНСТВО</b>	<b>5.395.000</b>	<b>5.221.665</b>	<b>0</b>	<b>0</b>	<b>0</b>	<b>0</b>	<b>0</b>	<b>0</b>	<b>0</b>	<b>0</b>	<b>0</b>	<b>5.395.000</b>	<b>5.221.665</b>
<b>40</b>	<b>ПЛАТИ И НАДОМЕСТОЦИ</b>	<b>4.715.000</b>	<b>4.640.972</b>	<b>0</b>	<b>0</b>	<b>0</b>	<b>0</b>	<b>0</b>	<b>0</b>	<b>0</b>	<b>0</b>	<b>0</b>	<b>4.715.000</b>	<b>4.640.972</b>
401	Основни плати	3.415.000	3.387.898	0	0	0	0	0	0	0	0	0	3.415.000	3.387.898
402	Придонеси за социјално осигурување	1.300.000	1.253.074	0	0	0	0	0	0	0	0	0	1.300.000	1.253.074
<b>42</b>	<b>СТОКИ И УСЛУГИ</b>	<b>580.000</b>	<b>486.293</b>	<b>0</b>	<b>0</b>	<b>0</b>	<b>0</b>	<b>0</b>	<b>0</b>	<b>0</b>	<b>0</b>	<b>0</b>	<b>580.000</b>	<b>486.293</b>
420	Патни и дневни расходи	40.000	24.103	0	0	0	0	0	0	0	0	0	40.000	24.103
421	Комунални услуги, греење, комуникација и транспорт	400.000	339.014	0	0	0	0	0	0	0	0	0	400.000	339.014
424	Поправки и тековно одржување	50.000	33.696	0	0	0	0	0	0	0	0	0	50.000	33.696
426	Други тековни расходи	90.000	89.480	0	0	0	0	0	0	0	0	0	90.000	89.480
<b>48</b>	<b>КАПИТАЛНИ РАСХОДИ</b>	<b>100.000</b>	<b>94.400</b>	<b>0</b>	<b>0</b>	<b>0</b>	<b>0</b>	<b>0</b>	<b>0</b>	<b>0</b>	<b>0</b>	<b>0</b>	<b>100.000</b>	<b>94.400</b>
482	Други градежни објекти	100.000	94.400	0	0	0	0	0	0	0	0	0	100.000	94.400
<b>6A</b>	<b>ХИДРОСИСТЕМ ЗЛЕТОВИЦА</b>	<b>47.237.000</b>	<b>47.236.592</b>	<b>0</b>	<b>0</b>	<b>0</b>	<b>0</b>	<b>0</b>	<b>0</b>	<b>49.311.000</b>	<b>0</b>	<b>0</b>	<b>96.548.000</b>	<b>47.236.592</b>
<b>42</b>	<b>СТОКИ И УСЛУГИ</b>	<b>7.987.000</b>	<b>7.987.000</b>	<b>0</b>	<b>0</b>	<b>0</b>	<b>0</b>	<b>0</b>	<b>0</b>	<b>0</b>	<b>0</b>	<b>0</b>	<b>7.987.000</b>	<b>7.987.000</b>
425	Договорни услуги	7.987.000	7.987.000	0	0	0	0	0	0	0	0	0	7.987.000	7.987.000
<b>46</b>	<b>СУБВЕНЦИИ И ТРАНСФЕРИ</b>	<b>3.000.000</b>	<b>3.000.000</b>	<b>0</b>	<b>0</b>	<b>0</b>	<b>0</b>	<b>0</b>	<b>0</b>	<b>0</b>	<b>0</b>	<b>0</b>	<b>3.000.000</b>	<b>3.000.000</b>
464	Разни трансфери	3.000.000	3.000.000	0	0	0	0	0	0	0	0	0	3.000.000	3.000.000
<b>48</b>	<b>КАПИТАЛНИ РАСХОДИ</b>	<b>36.250.000</b>	<b>36.249.592</b>	<b>0</b>	<b>0</b>	<b>0</b>	<b>0</b>	<b>0</b>	<b>0</b>	<b>49.311.000</b>	<b>0</b>	<b>0</b>	<b>85.561.000</b>	<b>36.249.592</b>

Раздел Програма Подпрограма Категорија Ставка		Б У Џ Е Т 2014											
		Расходи на Основен буџет				Расходи од самофинансирачки активности		Расходи од заеми		Расходи од донации		Вкупно расходи	
		Планирано	Реализирано	Планирано	Реализирано	Планирано	Реализирано	Планирано	Реализирано	Планирано	Реализирано	Планирано	Реализирано
482	Други градежни објекти	32.250.000	32.249.592	0	0	0	0	0	0	49.311.000	0	81.561.000	32.249.592
485	Вложувања и нефинансиски средства	4.000.000	4.000.000	0	0	0	0	0	0	0	0	4.000.000	4.000.000
<b>6Б</b>	<b>ХИДРОСИСТЕМ ЛИСИЧЕ</b>	<b>6.290.000</b>	<b>6.288.088</b>	<b>0</b>	<b>0</b>	<b>0</b>	<b>0</b>	<b>0</b>	<b>0</b>	<b>0</b>	<b>0</b>	<b>6.290.000</b>	<b>6.288.088</b>
<b>42</b>	<b>СТОКИ И УСЛУГИ</b>	<b>2.000.000</b>	<b>2.000.000</b>	<b>0</b>	<b>0</b>	<b>0</b>	<b>0</b>	<b>0</b>	<b>0</b>	<b>0</b>	<b>0</b>	<b>2.000.000</b>	<b>2.000.000</b>
425	Договорни услуги	2.000.000	2.000.000	0	0	0	0	0	0	0	0	2.000.000	2.000.000
<b>45</b>	<b>КАМАТНИ ПЛАЌАЊА</b>	<b>1.290.000</b>	<b>1.288.088</b>	<b>0</b>	<b>0</b>	<b>0</b>	<b>0</b>	<b>0</b>	<b>0</b>	<b>0</b>	<b>0</b>	<b>1.290.000</b>	<b>1.288.088</b>
451	Каматни плаќања кон нерезиденти кредитори	1.290.000	1.288.088	0	0	0	0	0	0	0	0	1.290.000	1.288.088
<b>48</b>	<b>КАПИТАЛНИ РАСХОДИ</b>	<b>3.000.000</b>	<b>3.000.000</b>	<b>0</b>	<b>0</b>	<b>0</b>	<b>0</b>	<b>0</b>	<b>0</b>	<b>0</b>	<b>0</b>	<b>3.000.000</b>	<b>3.000.000</b>
482	Други градежни објекти	3.000.000	3.000.000	0	0	0	0	0	0	0	0	3.000.000	3.000.000
<b>6Г</b>	<b>ПРОГРАМА ЗА НАВОДНУВАЊЕ НА ЈУЖНА ДОЛИНА НА ВАРДАР</b>	<b>28.632.000</b>	<b>24.255.488</b>	<b>0</b>	<b>0</b>	<b>0</b>	<b>0</b>	<b>49.048.000</b>	<b>344.027</b>	<b>0</b>	<b>0</b>	<b>77.680.000</b>	<b>24.599.515</b>
<b>42</b>	<b>СТОКИ И УСЛУГИ</b>	<b>3.260.000</b>	<b>3.205.572</b>	<b>0</b>	<b>0</b>	<b>0</b>	<b>0</b>	<b>370.000</b>	<b>344.027</b>	<b>0</b>	<b>0</b>	<b>3.630.000</b>	<b>3.549.599</b>
420	Патни и дневни расходи	30.000	15.000	0	0	0	0	0	0	0	0	30.000	15.000
421	Комунални услуги, греење, комуникација и транспорт	100.000	95.568	0	0	0	0	370.000	344.027	0	0	470.000	439.595
423	Материјали и ситен инвентар	20.000	7.531	0	0	0	0	0	0	0	0	20.000	7.531
424	Поправки и тековно одржување	20.000	8.056	0	0	0	0	0	0	0	0	20.000	8.056
426	Други тековни расходи	10.000	6.800	0	0	0	0	0	0	0	0	10.000	6.800
427	Привремени вработувања	3.080.000	3.072.617	0	0	0	0	0	0	0	0	3.080.000	3.072.617
<b>45</b>	<b>КАМАТНИ ПЛАЌАЊА</b>	<b>9.100.000</b>	<b>5.028.311</b>	<b>0</b>	<b>0</b>	<b>0</b>	<b>0</b>	<b>0</b>	<b>0</b>	<b>0</b>	<b>0</b>	<b>9.100.000</b>	<b>5.028.311</b>
451	Каматни плаќања кон нерезиденти кредитори	9.100.000	5.028.311	0	0	0	0	0	0	0	0	9.100.000	5.028.311
<b>48</b>	<b>КАПИТАЛНИ РАСХОДИ</b>	<b>2.592.000</b>	<b>2.403.275</b>	<b>0</b>	<b>0</b>	<b>0</b>	<b>0</b>	<b>48.678.000</b>	<b>0</b>	<b>0</b>	<b>0</b>	<b>51.270.000</b>	<b>2.403.275</b>
482	Други градежни објекти	2.592.000	2.403.275	0	0	0	0	48.678.000	0	0	0	51.270.000	2.403.275
<b>49</b>	<b>ОТПЛАТА НА ГЛАВНИНА</b>	<b>13.680.000</b>	<b>13.618.330</b>	<b>0</b>	<b>0</b>	<b>0</b>	<b>0</b>	<b>0</b>	<b>0</b>	<b>0</b>	<b>0</b>	<b>13.680.000</b>	<b>13.618.330</b>
491	Отплата на главнина до нерезидентни кредитори	13.680.000	13.618.330	0	0	0	0	0	0	0	0	13.680.000	13.618.330



Раздел Програма Подпрограма Категорија Ставка	О П И С	Б У Џ Е Т 2014											
		Расходи на Основен буџет				Расходи од самофинансирачки активности		Расходи од заеми		Расходи од донации		Вкупно расходи	
		Планирано	Реализирано	Планирано	Реализирано	Планирано	Реализирано	Планирано	Реализирано	Планирано	Реализирано	Планирано	Реализирано
<b>14002</b>	<b>АГЕНЦИЈА ЗА ПОТТИКНУВАЊЕ НА РАЗВОЈОТ НА ЗЕМЈОДЕЛСТВОТО - БИТОЛА</b>	<b>63.830.000</b>	<b>59.909.944</b>	<b>1.600.000</b>	<b>1.030.893</b>	<b>0</b>	<b>0</b>	<b>0</b>	<b>0</b>	<b>0</b>	<b>0</b>	<b>65.430.000</b>	<b>60.940.837</b>
<b>1</b>	<b>АДМИНИСТРАЦИЈА</b>	<b>60.348.000</b>	<b>56.429.377</b>	<b>0</b>	<b>0</b>	<b>0</b>	<b>0</b>	<b>0</b>	<b>0</b>	<b>0</b>	<b>0</b>	<b>60.348.000</b>	<b>56.429.377</b>
10	АДМИНИСТРАЦИЈА	60.348.000	56.429.377	0	0	0	0	0	0	0	0	60.348.000	56.429.377
<b>2</b>	<b>СОВЕТИ</b>	<b>2.401.000</b>	<b>2.400.553</b>	<b>1.100.000</b>	<b>799.339</b>	<b>0</b>	<b>0</b>	<b>0</b>	<b>0</b>	<b>0</b>	<b>0</b>	<b>3.501.000</b>	<b>3.199.892</b>
20	СОВЕТИ	2.401.000	2.400.553	1.100.000	799.339	0	0	0	0	0	0	3.501.000	3.199.892
<b>3</b>	<b>СИСТЕМ ЗА МОНИТОРИНГ НА ФАРМА</b>	<b>1.081.000</b>	<b>1.080.014</b>	<b>500.000</b>	<b>231.554</b>	<b>0</b>	<b>0</b>	<b>0</b>	<b>0</b>	<b>0</b>	<b>0</b>	<b>1.581.000</b>	<b>1.311.568</b>
30	СИСТЕМ ЗА МОНИТОРИНГ НА ФАРМА	1.081.000	1.080.014	500.000	231.554	0	0	0	0	0	0	1.581.000	1.311.568
<b>РАСХОДИ</b>													
<b>40</b>	<b>ПЛАТИ И НАДОМЕСТОЦИ</b>	<b>54.960.000</b>	<b>51.307.225</b>	<b>0</b>	<b>0</b>	<b>0</b>	<b>0</b>	<b>0</b>	<b>0</b>	<b>0</b>	<b>0</b>	<b>54.960.000</b>	<b>51.307.225</b>
401	Основни плати	40.880.000	37.445.811	0	0	0	0	0	0	0	0	40.880.000	37.445.811
402	Придонеси за социјално осигурување	14.080.000	13.861.414	0	0	0	0	0	0	0	0	14.080.000	13.861.414
<b>42</b>	<b>СТОКИ И УСЛУГИ</b>	<b>8.307.593</b>	<b>8.040.646</b>	<b>1.589.000</b>	<b>1.019.893</b>	<b>0</b>	<b>0</b>	<b>0</b>	<b>0</b>	<b>0</b>	<b>0</b>	<b>9.896.593</b>	<b>9.060.539</b>
420	Патни и дневни расходи	40.000	40.000	0	0	0	0	0	0	0	0	40.000	40.000
421	Комунални услуги, греење, комуникација и транспорт	6.177.593	6.002.959	600.000	510.002	0	0	0	0	0	0	6.777.593	6.512.961
423	Материјали и ситен инвентар	560.000	499.996	400.000	264.193	0	0	0	0	0	0	960.000	764.189
424	Поправки и тековно одржување	400.000	395.067	0	0	0	0	0	0	0	0	400.000	395.067
425	Договорни услуги	1.060.000	1.035.569	589.000	245.698	0	0	0	0	0	0	1.649.000	1.281.267
426	Други тековни расходи	70.000	67.055	0	0	0	0	0	0	0	0	70.000	67.055
<b>46</b>	<b>СУБВЕНЦИИ И ТРАНСФЕРИ</b>	<b>562.407</b>	<b>562.073</b>	<b>11.000</b>	<b>11.000</b>	<b>0</b>	<b>0</b>	<b>0</b>	<b>0</b>	<b>0</b>	<b>0</b>	<b>573.407</b>	<b>573.073</b>
464	Разни трансфери	540.000	539.666	0	0	0	0	0	0	0	0	540.000	539.666
465	Исплата по извршни исправи	22.407	22.407	11.000	11.000	0	0	0	0	0	0	33.407	33.407
<b>1</b>	<b>АДМИНИСТРАЦИЈА</b>	<b>60.348.000</b>	<b>56.429.377</b>	<b>0</b>	<b>0</b>	<b>0</b>	<b>0</b>	<b>0</b>	<b>0</b>	<b>0</b>	<b>0</b>	<b>60.348.000</b>	<b>56.429.377</b>
<b>10</b>	<b>АДМИНИСТРАЦИЈА</b>	<b>60.348.000</b>	<b>56.429.377</b>	<b>0</b>	<b>0</b>	<b>0</b>	<b>0</b>	<b>0</b>	<b>0</b>	<b>0</b>	<b>0</b>	<b>60.348.000</b>	<b>56.429.377</b>
<b>40</b>	<b>ПЛАТИ И НАДОМЕСТОЦИ</b>	<b>54.960.000</b>	<b>51.307.225</b>	<b>0</b>	<b>0</b>	<b>0</b>	<b>0</b>	<b>0</b>	<b>0</b>	<b>0</b>	<b>0</b>	<b>54.960.000</b>	<b>51.307.225</b>
401	Основни плати	40.880.000	37.445.811	0	0	0	0	0	0	0	0	40.880.000	37.445.811
402	Придонеси за социјално осигурување	14.080.000	13.861.414	0	0	0	0	0	0	0	0	14.080.000	13.861.414
<b>42</b>	<b>СТОКИ И УСЛУГИ</b>	<b>4.825.593</b>	<b>4.560.079</b>	<b>0</b>	<b>0</b>	<b>0</b>	<b>0</b>	<b>0</b>	<b>0</b>	<b>0</b>	<b>0</b>	<b>4.825.593</b>	<b>4.560.079</b>
420	Патни и дневни расходи	23.000	23.000	0	0	0	0	0	0	0	0	23.000	23.000
421	Комунални услуги, греење, комуникација и транспорт	3.277.593	3.103.950	0	0	0	0	0	0	0	0	3.277.593	3.103.950
423	Материјали и ситен инвентар	210.000	150.000	0	0	0	0	0	0	0	0	210.000	150.000
424	Поправки и тековно одржување	350.000	345.501	0	0	0	0	0	0	0	0	350.000	345.501

Раздел	Програма Подпрограма Категорија Ставка	О П И С	Б У Џ Е Т 2014												
			Расходи на Основен буџет				Расходи од самофинансирачки активности		Расходи од заеми		Расходи од донации		Вкупно расходи		
			Планирано	Реализирано	Планирано	Реализирано	Планирано	Реализирано	Планирано	Реализирано	Планирано	Реализирано	Планирано	Реализирано	
425		Договорни услуги	895.000	870.573	0	0	0	0	0	0	0	0	0	895.000	870.573
426		Други тековни расходи	70.000	67.055	0	0	0	0	0	0	0	0	0	70.000	67.055
<b>46</b>		<b>СУБВЕНЦИИ И ТРАНСФЕРИ</b>	<b>562.407</b>	<b>562.073</b>	<b>0</b>	<b>0</b>	<b>0</b>	<b>0</b>	<b>0</b>	<b>0</b>	<b>0</b>	<b>0</b>	<b>0</b>	<b>562.407</b>	<b>562.073</b>
464		Разни трансфери	540.000	539.666	0	0	0	0	0	0	0	0	0	540.000	539.666
465		Исплата по извршни исправи	22.407	22.407	0	0	0	0	0	0	0	0	0	22.407	22.407
<b>2</b>		<b>СОВЕТИ</b>	<b>2.401.000</b>	<b>2.400.553</b>	<b>1.100.000</b>	<b>799.339</b>	<b>0</b>	<b>0</b>	<b>0</b>	<b>0</b>	<b>0</b>	<b>0</b>	<b>0</b>	<b>3.501.000</b>	<b>3.199.892</b>
<b>20</b>		<b>СОВЕТИ</b>	<b>2.401.000</b>	<b>2.400.553</b>	<b>1.100.000</b>	<b>799.339</b>	<b>0</b>	<b>0</b>	<b>0</b>	<b>0</b>	<b>0</b>	<b>0</b>	<b>0</b>	<b>3.501.000</b>	<b>3.199.892</b>
<b>42</b>		<b>СТОКИ И УСЛУГИ</b>	<b>2.401.000</b>	<b>2.400.553</b>	<b>1.089.000</b>	<b>788.339</b>	<b>0</b>	<b>0</b>	<b>0</b>	<b>0</b>	<b>0</b>	<b>0</b>	<b>0</b>	<b>3.490.000</b>	<b>3.188.892</b>
420		Патни и дневни расходи	11.000	11.000	0	0	0	0	0	0	0	0	0	11.000	11.000
421		Комунални услуги, греење, комуникација и транспорт	2.000.000	1.999.991	350.000	317.922	0	0	0	0	0	0	0	2.350.000	2.317.913
423		Материјали и ситен инвентар	200.000	199.996	400.000	264.193	0	0	0	0	0	0	0	600.000	464.189
424		Поправки и тековно одржување	50.000	49.566	0	0	0	0	0	0	0	0	0	50.000	49.566
425		Договорни услуги	140.000	140.000	339.000	206.224	0	0	0	0	0	0	0	479.000	346.224
<b>46</b>		<b>СУБВЕНЦИИ И ТРАНСФЕРИ</b>	<b>0</b>	<b>0</b>	<b>11.000</b>	<b>11.000</b>	<b>0</b>	<b>0</b>	<b>0</b>	<b>0</b>	<b>0</b>	<b>0</b>	<b>0</b>	<b>11.000</b>	<b>11.000</b>
465		Исплата по извршни исправи	0	0	11.000	11.000	0	0	0	0	0	0	0	11.000	11.000
<b>3</b>		<b>СИСТЕМ ЗА МОНИТОРИНГ НА ФАРМА</b>	<b>1.081.000</b>	<b>1.080.014</b>	<b>500.000</b>	<b>231.554</b>	<b>0</b>	<b>0</b>	<b>0</b>	<b>0</b>	<b>0</b>	<b>0</b>	<b>0</b>	<b>1.581.000</b>	<b>1.311.568</b>
<b>30</b>		<b>СИСТЕМ ЗА МОНИТОРИНГ НА ФАРМА</b>	<b>1.081.000</b>	<b>1.080.014</b>	<b>500.000</b>	<b>231.554</b>	<b>0</b>	<b>0</b>	<b>0</b>	<b>0</b>	<b>0</b>	<b>0</b>	<b>0</b>	<b>1.581.000</b>	<b>1.311.568</b>
<b>42</b>		<b>СТОКИ И УСЛУГИ</b>	<b>1.081.000</b>	<b>1.080.014</b>	<b>500.000</b>	<b>231.554</b>	<b>0</b>	<b>0</b>	<b>0</b>	<b>0</b>	<b>0</b>	<b>0</b>	<b>0</b>	<b>1.581.000</b>	<b>1.311.568</b>
420		Патни и дневни расходи	6.000	6.000	0	0	0	0	0	0	0	0	0	6.000	6.000
421		Комунални услуги, греење, комуникација и транспорт	900.000	899.018	250.000	192.080	0	0	0	0	0	0	0	1.150.000	1.091.098
423		Материјали и ситен инвентар	150.000	150.000	0	0	0	0	0	0	0	0	0	150.000	150.000
425		Договорни услуги	25.000	24.996	250.000	39.474	0	0	0	0	0	0	0	275.000	64.470

Раздел Програма Подпрограма Категорија Ставка	О П И С	Б У Џ Е Т 2014											
		Расходи на Основен буџет				Расходи од самофинансирачки активности		Расходи од заеми		Расходи од донации		Вкупно расходи	
		Планирано	Реализирано	Планирано	Реализирано	Планирано	Реализирано	Планирано	Реализирано	Планирано	Реализирано	Планирано	Реализирано

<b>14003</b>	<b>УПРАВА ЗА ХИДРОМЕТЕОРОЛОШКИ РАБОТИ</b>	<b>93.352.000</b>	<b>93.124.255</b>	<b>800.000</b>	<b>762.279</b>	<b>4.300.000</b>	<b>1.502.606</b>	<b>0</b>	<b>0</b>	<b>0</b>	<b>0</b>	<b>98.452.000</b>	<b>95.389.140</b>
--------------	---	-------------------	-------------------	----------------	----------------	------------------	------------------	----------	----------	----------	----------	-------------------	-------------------

1	АДМИНИСТРАЦИЈА	27.335.000	27.287.920	800.000	762.279	0	0	0	0	0	0	28.135.000	28.050.199
10	АДМИНИСТРАЦИЈА	27.335.000	27.287.920	800.000	762.279	0	0	0	0	0	0	28.135.000	28.050.199
2	ХИДРОЛОГИЈА И СЛЕДЕЊЕ НА СОСТОЈБАТА НА ПРИРОДНАТА СРЕДИНА	13.820.000	13.731.393	0	0	2.700.000	499.332	0	0	0	0	16.520.000	14.230.725
20	ХИДРОЛОГИЈА И СЛЕДЕЊЕ НА СОСТОЈБАТА НА ПРИРОДНАТА СРЕДИНА	13.820.000	13.731.393	0	0	2.700.000	499.332	0	0	0	0	16.520.000	14.230.725
3	МЕТЕОРОЛОГИЈА	29.900.000	29.889.904	0	0	1.400.000	926.963	0	0	0	0	31.300.000	30.816.867
30	МЕТЕОРОЛОГИЈА	29.900.000	29.889.904	0	0	1.400.000	926.963	0	0	0	0	31.300.000	30.816.867
4	ПРОГНОЗА, ПРЕДУПРЕДУВАЊЕ, ИНФОРМАТИКА И ТЕХНИКА	22.262.000	22.205.461	0	0	200.000	76.311	0	0	0	0	22.462.000	22.281.772
40	ПРОГНОЗА, ПРЕДУПРЕДУВАЊЕ, ИНФОРМАТИКА И ТЕХНИКА	22.262.000	22.205.461	0	0	200.000	76.311	0	0	0	0	22.462.000	22.281.772
К	РЕФОРМА ВО ЈАВНАТА АДМИНИСТРАЦИЈА	35.000	9.577	0	0	0	0	0	0	0	0	35.000	9.577
К2	СТРУЧНО ОСПОСОБУВАЊЕ И УСОВРШУВАЊЕ	35.000	9.577	0	0	0	0	0	0	0	0	35.000	9.577

#### РАСХОДИ

40	ПЛАТИ И НАДОМЕСТОЦИ	69.590.000	69.584.431	0	0	550.000	503.737	0	0	0	0	70.140.000	70.088.168
401	Основни плати	50.787.000	50.783.312	0	0	400.000	367.728	0	0	0	0	51.187.000	51.151.040
402	Придонеси за социјално осигурување	18.803.000	18.801.119	0	0	150.000	136.009	0	0	0	0	18.953.000	18.937.128
42	СТОКИ И УСЛУГИ	23.185.139	22.968.186	694.600	656.929	2.899.000	524.766	0	0	0	0	26.778.739	24.149.881
420	Патни и дневни расходи	442.000	353.567	44.100	44.008	290.000	52.778	0	0	0	0	776.100	450.353
421	Комунални услуги, греење, комуникација и транспорт	10.782.000	10.766.554	259.000	245.839	419.000	0	0	0	0	0	11.460.000	11.012.393
423	Материјали и ситен инвентар	1.542.000	1.538.732	32.000	9.651	585.000	0	0	0	0	0	2.159.000	1.548.383
424	Поправки и тековно одржување	2.057.139	2.037.438	50.000	49.582	325.000	10.000	0	0	0	0	2.432.139	2.097.020
425	Договорни услуги	6.750.000	6.669.610	130.000	128.353	870.000	183.623	0	0	0	0	7.750.000	6.981.586
426	Други тековни расходи	1.612.000	1.602.285	179.500	179.496	410.000	278.365	0	0	0	0	2.201.500	2.060.146
46	СУБВЕНЦИИ И ТРАНСФЕРИ	176.861	176.861	105.400	105.350	371.000	232.708	0	0	0	0	653.261	514.919
464	Разни трансфери	0	0	42.400	42.350	350.000	211.708	0	0	0	0	392.400	254.058
465	Исплата по извршни исправи	176.861	176.861	63.000	63.000	21.000	21.000	0	0	0	0	260.861	260.861
48	КАПИТАЛНИ РАСХОДИ	400.000	394.777	0	0	480.000	241.395	0	0	0	0	880.000	636.172
480	Купување на опрема и машини	400.000	394.777	0	0	480.000	241.395	0	0	0	0	880.000	636.172

1	АДМИНИСТРАЦИЈА	27.335.000	27.287.920	800.000	762.279	0	0	0	0	0	0	28.135.000	28.050.199
10	АДМИНИСТРАЦИЈА	27.335.000	27.287.920	800.000	762.279	0	0	0	0	0	0	28.135.000	28.050.199
40	ПЛАТИ И НАДОМЕСТОЦИ	13.385.000	13.382.342	0	0	0	0	0	0	0	0	13.385.000	13.382.342

Раздел Програма Подпрограма Категорија Ставка		Б У Џ Е Т 2014											
		Расходи на Основен буџет				Расходи од самофинансирачки активности		Расходи од заеми		Расходи од донации		Вкупно расходи	
		Планирано	Реализирано	Планирано	Реализирано	Планирано	Реализирано	Планирано	Реализирано	Планирано	Реализирано	Планирано	Реализирано
401	Основни плати	9.758.000	9.755.848	0	0	0	0	0	0	0	0	9.758.000	9.755.848
402	Придонеси за социјално осигурување	3.627.000	3.626.494	0	0	0	0	0	0	0	0	3.627.000	3.626.494
<b>42</b>	<b>СТОКИ И УСЛУГИ</b>	<b>13.673.139</b>	<b>13.632.201</b>	<b>694.600</b>	<b>656.929</b>	<b>0</b>	<b>0</b>	<b>0</b>	<b>0</b>	<b>0</b>	<b>0</b>	<b>14.367.739</b>	<b>14.289.130</b>
420	Патни и дневни расходи	70.000	61.264	44.100	44.008	0	0	0	0	0	0	114.100	105.272
421	Комунални услуги, греење, комуникација и транспорт	9.282.000	9.271.350	259.000	245.839	0	0	0	0	0	0	9.541.000	9.517.189
423	Материјали и ситен инвентар	400.000	397.928	32.000	9.651	0	0	0	0	0	0	432.000	407.579
424	Поправки и тековно одржување	1.349.139	1.329.908	50.000	49.582	0	0	0	0	0	0	1.399.139	1.379.490
425	Договорни услуги	1.940.000	1.939.992	130.000	128.353	0	0	0	0	0	0	2.070.000	2.068.345
426	Други тековни расходи	632.000	631.759	179.500	179.496	0	0	0	0	0	0	811.500	811.255
<b>46</b>	<b>СУБВЕНЦИИ И ТРАНСФЕРИ</b>	<b>176.861</b>	<b>176.861</b>	<b>105.400</b>	<b>105.350</b>	<b>0</b>	<b>0</b>	<b>0</b>	<b>0</b>	<b>0</b>	<b>0</b>	<b>282.261</b>	<b>282.211</b>
464	Разни трансфери	0	0	42.400	42.350	0	0	0	0	0	0	42.400	42.350
465	Исплата по извршни исправи	176.861	176.861	63.000	63.000	0	0	0	0	0	0	239.861	239.861
<b>48</b>	<b>КАПИТАЛНИ РАСХОДИ</b>	<b>100.000</b>	<b>96.516</b>	<b>0</b>	<b>0</b>	<b>0</b>	<b>0</b>	<b>0</b>	<b>0</b>	<b>0</b>	<b>0</b>	<b>100.000</b>	<b>96.516</b>
480	Купување на опрема и машини	100.000	96.516	0	0	0	0	0	0	0	0	100.000	96.516
<b>2</b>	<b>ХИДРОЛОГИЈА И СЛЕДЕЊЕ НА СОСТОЈБАТА НА ПРИРОДНАТА СРЕДИНА</b>	<b>13.820.000</b>	<b>13.731.393</b>	<b>0</b>	<b>0</b>	<b>2.700.000</b>	<b>499.332</b>	<b>0</b>	<b>0</b>	<b>0</b>	<b>0</b>	<b>16.520.000</b>	<b>14.230.725</b>
<b>20</b>	<b>ХИДРОЛОГИЈА И СЛЕДЕЊЕ НА СОСТОЈБАТА НА ПРИРОДНАТА СРЕДИНА</b>	<b>13.820.000</b>	<b>13.731.393</b>	<b>0</b>	<b>0</b>	<b>2.700.000</b>	<b>499.332</b>	<b>0</b>	<b>0</b>	<b>0</b>	<b>0</b>	<b>16.520.000</b>	<b>14.230.725</b>
<b>40</b>	<b>ПЛАТИ И НАДОМЕСТОЦИ</b>	<b>10.413.000</b>	<b>10.412.320</b>	<b>0</b>	<b>0</b>	<b>0</b>	<b>0</b>	<b>0</b>	<b>0</b>	<b>0</b>	<b>0</b>	<b>10.413.000</b>	<b>10.412.320</b>
401	Основни плати	7.601.000	7.600.975	0	0	0	0	0	0	0	0	7.601.000	7.600.975
402	Придонеси за социјално осигурување	2.812.000	2.811.345	0	0	0	0	0	0	0	0	2.812.000	2.811.345
<b>42</b>	<b>СТОКИ И УСЛУГИ</b>	<b>3.307.000</b>	<b>3.220.630</b>	<b>0</b>	<b>0</b>	<b>2.479.000</b>	<b>351.324</b>	<b>0</b>	<b>0</b>	<b>0</b>	<b>0</b>	<b>5.786.000</b>	<b>3.571.954</b>
420	Патни и дневни расходи	192.000	137.301	0	0	240.000	52.778	0	0	0	0	432.000	190.079
421	Комунални услуги, греење, комуникација и транспорт	300.000	295.420	0	0	379.000	0	0	0	0	0	679.000	295.420
423	Материјали и ситен инвентар	550.000	549.574	0	0	560.000	0	0	0	0	0	1.110.000	549.574
424	Поправки и тековно одржување	200.000	199.813	0	0	300.000	0	0	0	0	0	500.000	199.813
425	Договорни услуги	2.055.000	2.029.487	0	0	700.000	109.646	0	0	0	0	2.755.000	2.139.133
426	Други тековни расходи	10.000	9.035	0	0	300.000	188.900	0	0	0	0	310.000	197.935
<b>46</b>	<b>СУБВЕНЦИИ И ТРАНСФЕРИ</b>	<b>0</b>	<b>0</b>	<b>0</b>	<b>0</b>	<b>221.000</b>	<b>148.008</b>	<b>0</b>	<b>0</b>	<b>0</b>	<b>0</b>	<b>221.000</b>	<b>148.008</b>
464	Разни трансфери	0	0	0	0	200.000	127.008	0	0	0	0	200.000	127.008
465	Исплата по извршни исправи	0	0	0	0	21.000	21.000	0	0	0	0	21.000	21.000
<b>48</b>	<b>КАПИТАЛНИ РАСХОДИ</b>	<b>100.000</b>	<b>98.443</b>	<b>0</b>	<b>0</b>	<b>0</b>	<b>0</b>	<b>0</b>	<b>0</b>	<b>0</b>	<b>0</b>	<b>100.000</b>	<b>98.443</b>
480	Купување на опрема и машини	100.000	98.443	0	0	0	0	0	0	0	0	100.000	98.443
<b>3</b>	<b>МЕТЕОРОЛОГИЈА</b>	<b>29.900.000</b>	<b>29.889.904</b>	<b>0</b>	<b>0</b>	<b>1.400.000</b>	<b>926.963</b>	<b>0</b>	<b>0</b>	<b>0</b>	<b>0</b>	<b>31.300.000</b>	<b>30.816.867</b>
<b>30</b>	<b>МЕТЕОРОЛОГИЈА</b>	<b>29.900.000</b>	<b>29.889.904</b>	<b>0</b>	<b>0</b>	<b>1.400.000</b>	<b>926.963</b>	<b>0</b>	<b>0</b>	<b>0</b>	<b>0</b>	<b>31.300.000</b>	<b>30.816.867</b>
<b>40</b>	<b>ПЛАТИ И НАДОМЕСТОЦИ</b>	<b>26.130.000</b>	<b>26.128.949</b>	<b>0</b>	<b>0</b>	<b>550.000</b>	<b>503.737</b>	<b>0</b>	<b>0</b>	<b>0</b>	<b>0</b>	<b>26.680.000</b>	<b>26.632.686</b>
401	Основни плати	19.075.000	19.074.075	0	0	400.000	367.728	0	0	0	0	19.475.000	19.441.803
402	Придонеси за социјално осигурување	7.055.000	7.054.874	0	0	150.000	136.009	0	0	0	0	7.205.000	7.190.883
<b>42</b>	<b>СТОКИ И УСЛУГИ</b>	<b>3.670.000</b>	<b>3.661.137</b>	<b>0</b>	<b>0</b>	<b>220.000</b>	<b>97.131</b>	<b>0</b>	<b>0</b>	<b>0</b>	<b>0</b>	<b>3.890.000</b>	<b>3.758.268</b>
420	Патни и дневни расходи	80.000	79.865	0	0	40.000	0	0	0	0	0	120.000	79.865

Раздел Програма Подпрограма Категорија Ставка		Б У Џ Е Т 2014											
		Расходи на Основен буџет				Расходи од самофинансирачки активности		Расходи од заеми		Расходи од донации		Вкупно расходи	
		Планирано	Реализирано	Планирано	Реализирано	Планирано	Реализирано	Планирано	Реализирано	Планирано	Реализирано	Планирано	Реализирано
421	Комунални услуги, греење, комуникација и транспорт	200.000	199.784	0	0	20.000	0	0	0	0	0	220.000	199.784
423	Материјали и ситен инвентар	432.000	431.231	0	0	20.000	0	0	0	0	0	452.000	431.231
424	Поправки и тековно одржување	308.000	307.761	0	0	20.000	10.000	0	0	0	0	328.000	317.761
425	Договорни услуги	2.490.000	2.482.496	0	0	30.000	1.755	0	0	0	0	2.520.000	2.484.251
426	Други тековни расходи	160.000	160.000	0	0	90.000	85.376	0	0	0	0	250.000	245.376
<b>46</b>	<b>СУБВЕНЦИИ И ТРАНСФЕРИ</b>	<b>0</b>	<b>0</b>	<b>0</b>	<b>0</b>	<b>150.000</b>	<b>84.700</b>	<b>0</b>	<b>0</b>	<b>0</b>	<b>0</b>	<b>150.000</b>	<b>84.700</b>
464	Разни трансфери	0	0	0	0	150.000	84.700	0	0	0	0	150.000	84.700
<b>48</b>	<b>КАПИТАЛНИ РАСХОДИ</b>	<b>100.000</b>	<b>99.818</b>	<b>0</b>	<b>0</b>	<b>480.000</b>	<b>241.395</b>	<b>0</b>	<b>0</b>	<b>0</b>	<b>0</b>	<b>580.000</b>	<b>341.213</b>
480	Купување на опрема и машини	100.000	99.818	0	0	480.000	241.395	0	0	0	0	580.000	341.213
<b>4</b>	<b>ПРОГНОЗА, ПРЕДУПРЕДУВАЊЕ, ИНФОРМАТИКА И ТЕХНИКА</b>	<b>22.262.000</b>	<b>22.205.461</b>	<b>0</b>	<b>0</b>	<b>200.000</b>	<b>76.311</b>	<b>0</b>	<b>0</b>	<b>0</b>	<b>0</b>	<b>22.462.000</b>	<b>22.281.772</b>
<b>40</b>	<b>ПРОГНОЗА, ПРЕДУПРЕДУВАЊЕ, ИНФОРМАТИКА И ТЕХНИКА</b>	<b>22.262.000</b>	<b>22.205.461</b>	<b>0</b>	<b>0</b>	<b>200.000</b>	<b>76.311</b>	<b>0</b>	<b>0</b>	<b>0</b>	<b>0</b>	<b>22.462.000</b>	<b>22.281.772</b>
<b>40</b>	<b>ПЛАТИ И НАДОМЕСТОЦИ</b>	<b>19.662.000</b>	<b>19.660.820</b>	<b>0</b>	<b>0</b>	<b>0</b>	<b>0</b>	<b>0</b>	<b>0</b>	<b>0</b>	<b>0</b>	<b>19.662.000</b>	<b>19.660.820</b>
401	Основни плати	14.353.000	14.352.414	0	0	0	0	0	0	0	0	14.353.000	14.352.414
402	Придонеси за социјално осигурување	5.309.000	5.308.406	0	0	0	0	0	0	0	0	5.309.000	5.308.406
<b>42</b>	<b>СТОКИ И УСЛУГИ</b>	<b>2.500.000</b>	<b>2.444.641</b>	<b>0</b>	<b>0</b>	<b>200.000</b>	<b>76.311</b>	<b>0</b>	<b>0</b>	<b>0</b>	<b>0</b>	<b>2.700.000</b>	<b>2.520.952</b>
420	Патни и дневни расходи	80.000	66.560	0	0	10.000	0	0	0	0	0	90.000	66.560
421	Комунални услуги, греење, комуникација и транспорт	1.000.000	1.000.000	0	0	20.000	0	0	0	0	0	1.020.000	1.000.000
423	Материјали и ситен инвентар	160.000	159.999	0	0	5.000	0	0	0	0	0	165.000	159.999
424	Поправки и тековно одржување	200.000	199.956	0	0	5.000	0	0	0	0	0	205.000	199.956
425	Договорни услуги	250.000	216.635	0	0	140.000	72.222	0	0	0	0	390.000	288.857
426	Други тековни расходи	810.000	801.491	0	0	20.000	4.089	0	0	0	0	830.000	805.580
<b>48</b>	<b>КАПИТАЛНИ РАСХОДИ</b>	<b>100.000</b>	<b>100.000</b>	<b>0</b>	<b>0</b>	<b>0</b>	<b>0</b>	<b>0</b>	<b>0</b>	<b>0</b>	<b>0</b>	<b>100.000</b>	<b>100.000</b>
480	Купување на опрема и машини	100.000	100.000	0	0	0	0	0	0	0	0	100.000	100.000
<b>К</b>	<b>РЕФОРМА ВО ЈАВНАТА АДМИНИСТРАЦИЈА</b>	<b>35.000</b>	<b>9.577</b>	<b>0</b>	<b>0</b>	<b>0</b>	<b>0</b>	<b>0</b>	<b>0</b>	<b>0</b>	<b>0</b>	<b>35.000</b>	<b>9.577</b>
<b>К2</b>	<b>СТРУЧНО ОСПОСОБУВАЊЕ И УСОВРШУВАЊЕ</b>	<b>35.000</b>	<b>9.577</b>	<b>0</b>	<b>0</b>	<b>0</b>	<b>0</b>	<b>0</b>	<b>0</b>	<b>0</b>	<b>0</b>	<b>35.000</b>	<b>9.577</b>
<b>42</b>	<b>СТОКИ И УСЛУГИ</b>	<b>35.000</b>	<b>9.577</b>	<b>0</b>	<b>0</b>	<b>0</b>	<b>0</b>	<b>0</b>	<b>0</b>	<b>0</b>	<b>0</b>	<b>35.000</b>	<b>9.577</b>
420	Патни и дневни расходи	20.000	8.577	0	0	0	0	0	0	0	0	20.000	8.577
425	Договорни услуги	15.000	1.000	0	0	0	0	0	0	0	0	15.000	1.000

Раздел Програма Подпрограма Категорија Ставка	О П И С	Б У Џ Е Т 2014											
		Расходи на Основен буџет				Расходи од самофинансирачки активности		Расходи од заеми		Расходи од донации		Вкупно расходи	
		Планирано	Реализирано	Планирано	Реализирано	Планирано	Реализирано	Планирано	Реализирано	Планирано	Реализирано	Планирано	Реализирано
<b>14004</b>	<b>АГЕНЦИЈА ЗА ФИНАНСИСКА ПОДДРШКА ВО ЗЕМЈОДЕЛСТВОТО И РУРАЛНИОТ РАЗВОЈ</b>	<b>8.527.055.000</b>	<b>7.576.946.425</b>	<b>0</b>	<b>0</b>	<b>0</b>	<b>0</b>	<b>0</b>	<b>0</b>	<b>0</b>	<b>0</b>	<b>8.527.055.000</b>	<b>7.576.946.425</b>
<b>1</b>	<b>АДМИНИСТРАЦИЈА</b>	<b>85.955.000</b>	<b>79.006.706</b>	<b>0</b>	<b>0</b>	<b>0</b>	<b>0</b>	<b>0</b>	<b>0</b>	<b>0</b>	<b>0</b>	<b>85.955.000</b>	<b>79.006.706</b>
10	АДМИНИСТРАЦИЈА	85.955.000	79.006.706	0	0	0	0	0	0	0	0	85.955.000	79.006.706
<b>2</b>	<b>ФИНАНСИСКА ПОДДРШКА ВО ЗЕМЈОДЕЛСТВОТО И РУРАЛНИОТ РАЗВОЈ</b>	<b>8.389.100.000</b>	<b>7.486.785.841</b>	<b>0</b>	<b>0</b>	<b>0</b>	<b>0</b>	<b>0</b>	<b>0</b>	<b>0</b>	<b>0</b>	<b>8.389.100.000</b>	<b>7.486.785.841</b>
20	ФИНАНСИСКА ПОДДРШКА ВО ЗЕМЈОДЕЛСТВОТО	6.753.000.000	6.592.232.509	0	0	0	0	0	0	0	0	6.753.000.000	6.592.232.509
2А	ФИНАНСИСКА ПОДДРШКА НА РУРАЛЕН РАЗВОЈ	1.636.100.000	894.553.332	0	0	0	0	0	0	0	0	1.636.100.000	894.553.332
<b>М</b>	<b>ИНТЕГРАЦИЈА ВО ЕУ</b>	<b>52.000.000</b>	<b>11.153.878</b>	<b>0</b>	<b>0</b>	<b>0</b>	<b>0</b>	<b>0</b>	<b>0</b>	<b>0</b>	<b>0</b>	<b>52.000.000</b>	<b>11.153.878</b>
МД	РУРАЛЕН РАЗВОЈ	52.000.000	11.153.878	0	0	0	0	0	0	0	0	52.000.000	11.153.878
<b>РАСХОДИ</b>													
<b>40</b>	<b>ПЛАТИ И НАДОМЕСТОЦИ</b>	<b>69.313.000</b>	<b>64.326.447</b>	<b>0</b>	<b>0</b>	<b>0</b>	<b>0</b>	<b>0</b>	<b>0</b>	<b>0</b>	<b>0</b>	<b>69.313.000</b>	<b>64.326.447</b>
401	Основни плати	50.000.000	46.947.312	0	0	0	0	0	0	0	0	50.000.000	46.947.312
402	Придонеси за социјално осигурување	19.313.000	17.379.135	0	0	0	0	0	0	0	0	19.313.000	17.379.135
<b>42</b>	<b>СТОКИ И УСЛУГИ</b>	<b>14.410.202</b>	<b>13.186.834</b>	<b>0</b>	<b>0</b>	<b>0</b>	<b>0</b>	<b>0</b>	<b>0</b>	<b>0</b>	<b>0</b>	<b>14.410.202</b>	<b>13.186.834</b>
420	Патни и дневни расходи	1.280.000	1.032.607	0	0	0	0	0	0	0	0	1.280.000	1.032.607
421	Комунални услуги, греење, комуникација и транспорт	5.438.000	5.432.297	0	0	0	0	0	0	0	0	5.438.000	5.432.297
423	Материјали и ситен инвентар	840.000	767.800	0	0	0	0	0	0	0	0	840.000	767.800
424	Поправки и тековно одржување	4.450.000	4.257.954	0	0	0	0	0	0	0	0	4.450.000	4.257.954
425	Договорни услуги	1.714.000	1.051.926	0	0	0	0	0	0	0	0	1.714.000	1.051.926
426	Други тековни расходи	688.202	644.250	0	0	0	0	0	0	0	0	688.202	644.250
<b>46</b>	<b>СУБВЕНЦИИ И ТРАНСФЕРИ</b>	<b>6.758.031.798</b>	<b>6.597.045.372</b>	<b>0</b>	<b>0</b>	<b>0</b>	<b>0</b>	<b>0</b>	<b>0</b>	<b>0</b>	<b>0</b>	<b>6.758.031.798</b>	<b>6.597.045.372</b>
464	Разни трансфери	6.757.911.624	6.596.925.198	0	0	0	0	0	0	0	0	6.757.911.624	6.596.925.198
465	Исплата по извршни исправи	120.174	120.174	0	0	0	0	0	0	0	0	120.174	120.174
<b>48</b>	<b>КАПИТАЛНИ РАСХОДИ</b>	<b>1.685.300.000</b>	<b>902.387.772</b>	<b>0</b>	<b>0</b>	<b>0</b>	<b>0</b>	<b>0</b>	<b>0</b>	<b>0</b>	<b>0</b>	<b>1.685.300.000</b>	<b>902.387.772</b>
480	Купување на опрема и машини	600.000	597.652	0	0	0	0	0	0	0	0	600.000	597.652
485	Вложувања и нефинансиски средства	1.600.000	863.975	0	0	0	0	0	0	0	0	1.600.000	863.975
489	Капитални субвенции за претпријатија и невладини организации	1.683.100.000	900.926.145	0	0	0	0	0	0	0	0	1.683.100.000	900.926.145
<b>1</b>	<b>АДМИНИСТРАЦИЈА</b>	<b>85.955.000</b>	<b>79.006.706</b>	<b>0</b>	<b>0</b>	<b>0</b>	<b>0</b>	<b>0</b>	<b>0</b>	<b>0</b>	<b>0</b>	<b>85.955.000</b>	<b>79.006.706</b>
<b>10</b>	<b>АДМИНИСТРАЦИЈА</b>	<b>85.955.000</b>	<b>79.006.706</b>	<b>0</b>	<b>0</b>	<b>0</b>	<b>0</b>	<b>0</b>	<b>0</b>	<b>0</b>	<b>0</b>	<b>85.955.000</b>	<b>79.006.706</b>
<b>40</b>	<b>ПЛАТИ И НАДОМЕСТОЦИ</b>	<b>69.313.000</b>	<b>64.326.447</b>	<b>0</b>	<b>0</b>	<b>0</b>	<b>0</b>	<b>0</b>	<b>0</b>	<b>0</b>	<b>0</b>	<b>69.313.000</b>	<b>64.326.447</b>
401	Основни плати	50.000.000	46.947.312	0	0	0	0	0	0	0	0	50.000.000	46.947.312

Раздел Програма Подпрограма Категорија Ставка		Б У Џ Е Т 2014												
		Расходи на Основен буџет				Расходи од самофинансирачки активности		Расходи од заеми		Расходи од донации		Вкупно расходи		
		Планирано	Реализирано	Планирано	Реализирано	Планирано	Реализирано	Планирано	Реализирано	Планирано	Реализирано	Планирано	Реализирано	
402	Придонеси за социјално осигурување	19.313.000	17.379.135	0	0	0	0	0	0	0	0	0	19.313.000	17.379.135
<b>42</b>	<b>СТОКИ И УСЛУГИ</b>	<b>14.410.202</b>	<b>13.186.834</b>	<b>0</b>	<b>0</b>	<b>0</b>	<b>0</b>	<b>0</b>	<b>0</b>	<b>0</b>	<b>0</b>	<b>0</b>	<b>14.410.202</b>	<b>13.186.834</b>
420	Патни и дневни расходи	1.280.000	1.032.607	0	0	0	0	0	0	0	0	0	1.280.000	1.032.607
421	Комунални услуги, греење, комуникација и транспорт	5.438.000	5.432.297	0	0	0	0	0	0	0	0	0	5.438.000	5.432.297
423	Материјали и ситен инвентар	840.000	767.800	0	0	0	0	0	0	0	0	0	840.000	767.800
424	Поправки и тековно одржување	4.450.000	4.257.954	0	0	0	0	0	0	0	0	0	4.450.000	4.257.954
425	Договорни услуги	1.714.000	1.051.926	0	0	0	0	0	0	0	0	0	1.714.000	1.051.926
426	Други тековни расходи	688.202	644.250	0	0	0	0	0	0	0	0	0	688.202	644.250
<b>46</b>	<b>СУБВЕНЦИИ И ТРАНСФЕРИ</b>	<b>31.798</b>	<b>31.798</b>	<b>0</b>	<b>0</b>	<b>0</b>	<b>0</b>	<b>0</b>	<b>0</b>	<b>0</b>	<b>0</b>	<b>0</b>	<b>31.798</b>	<b>31.798</b>
465	Исплата по извршни исправи	31.798	31.798	0	0	0	0	0	0	0	0	0	31.798	31.798
<b>48</b>	<b>КАПИТАЛНИ РАСХОДИ</b>	<b>2.200.000</b>	<b>1.461.627</b>	<b>0</b>	<b>0</b>	<b>0</b>	<b>0</b>	<b>0</b>	<b>0</b>	<b>0</b>	<b>0</b>	<b>0</b>	<b>2.200.000</b>	<b>1.461.627</b>
480	Купување на опрема и машини	600.000	597.652	0	0	0	0	0	0	0	0	0	600.000	597.652
485	Вложувања и нефинансиски средства	1.600.000	863.975	0	0	0	0	0	0	0	0	0	1.600.000	863.975
<b>2</b>	<b>ФИНАНСИСКА ПОДДРШКА ВО ЗЕМЈОДЕЛСТВОТО И РУРАЛНИОТ РАЗВОЈ</b>	<b>8.389.100.000</b>	<b>7.486.785.841</b>	<b>0</b>	<b>0</b>	<b>0</b>	<b>0</b>	<b>0</b>	<b>0</b>	<b>0</b>	<b>0</b>	<b>0</b>	<b>8.389.100.000</b>	<b>7.486.785.841</b>
<b>20</b>	<b>ФИНАНСИСКА ПОДДРШКА ВО ЗЕМЈОДЕЛСТВОТО</b>	<b>6.753.000.000</b>	<b>6.592.232.509</b>	<b>0</b>	<b>0</b>	<b>0</b>	<b>0</b>	<b>0</b>	<b>0</b>	<b>0</b>	<b>0</b>	<b>0</b>	<b>6.753.000.000</b>	<b>6.592.232.509</b>
<b>46</b>	<b>СУБВЕНЦИИ И ТРАНСФЕРИ</b>	<b>6.753.000.000</b>	<b>6.592.232.509</b>	<b>0</b>	<b>0</b>	<b>0</b>	<b>0</b>	<b>0</b>	<b>0</b>	<b>0</b>	<b>0</b>	<b>0</b>	<b>6.753.000.000</b>	<b>6.592.232.509</b>
464	Разни трансфери	6.752.911.624	6.592.144.133	0	0	0	0	0	0	0	0	0	6.752.911.624	6.592.144.133
465	Исплата по извршни исправи	88.376	88.376	0	0	0	0	0	0	0	0	0	88.376	88.376
<b>2A</b>	<b>ФИНАНСИСКА ПОДДРШКА НА РУРАЛЕН РАЗВОЈ</b>	<b>1.636.100.000</b>	<b>894.553.332</b>	<b>0</b>	<b>0</b>	<b>0</b>	<b>0</b>	<b>0</b>	<b>0</b>	<b>0</b>	<b>0</b>	<b>0</b>	<b>1.636.100.000</b>	<b>894.553.332</b>
<b>48</b>	<b>КАПИТАЛНИ РАСХОДИ</b>	<b>1.636.100.000</b>	<b>894.553.332</b>	<b>0</b>	<b>0</b>	<b>0</b>	<b>0</b>	<b>0</b>	<b>0</b>	<b>0</b>	<b>0</b>	<b>0</b>	<b>1.636.100.000</b>	<b>894.553.332</b>
489	Капитални субвенции за претпријатија и невладини организации	1.636.100.000	894.553.332	0	0	0	0	0	0	0	0	0	1.636.100.000	894.553.332
<b>M</b>	<b>ИНТЕГРАЦИЈА ВО ЕУ</b>	<b>52.000.000</b>	<b>11.153.878</b>	<b>0</b>	<b>0</b>	<b>0</b>	<b>0</b>	<b>0</b>	<b>0</b>	<b>0</b>	<b>0</b>	<b>0</b>	<b>52.000.000</b>	<b>11.153.878</b>
<b>МД</b>	<b>РУРАЛЕН РАЗВОЈ</b>	<b>52.000.000</b>	<b>11.153.878</b>	<b>0</b>	<b>0</b>	<b>0</b>	<b>0</b>	<b>0</b>	<b>0</b>	<b>0</b>	<b>0</b>	<b>0</b>	<b>52.000.000</b>	<b>11.153.878</b>
<b>46</b>	<b>СУБВЕНЦИИ И ТРАНСФЕРИ</b>	<b>5.000.000</b>	<b>4.781.065</b>	<b>0</b>	<b>0</b>	<b>0</b>	<b>0</b>	<b>0</b>	<b>0</b>	<b>0</b>	<b>0</b>	<b>0</b>	<b>5.000.000</b>	<b>4.781.065</b>
464	Разни трансфери	5.000.000	4.781.065	0	0	0	0	0	0	0	0	0	5.000.000	4.781.065
<b>48</b>	<b>КАПИТАЛНИ РАСХОДИ</b>	<b>47.000.000</b>	<b>6.372.813</b>	<b>0</b>	<b>0</b>	<b>0</b>	<b>0</b>	<b>0</b>	<b>0</b>	<b>0</b>	<b>0</b>	<b>0</b>	<b>47.000.000</b>	<b>6.372.813</b>
489	Капитални субвенции за претпријатија и невладини организации	47.000.000	6.372.813	0	0	0	0	0	0	0	0	0	47.000.000	6.372.813

Раздел Програма Подпрограма Категорија Ставка	О П И С	Б У Џ Е Т 2014											
		Расходи на Основен буџет				Расходи од самофинансирачки активности		Расходи од заеми		Расходи од донации		Вкупно расходи	
		Планирано	Реализирано	Планирано	Реализирано	Планирано	Реализирано	Планирано	Реализирано	Планирано	Реализирано	Планирано	Реализирано
<b>14005</b>	<b>АГЕНЦИЈА ЗА ХРАНА И ВЕТЕРИНАРСТВО НА РЕПУБЛИКА МАКЕДОНИЈА</b>	<b>336.508.000</b>	<b>326.101.801</b>	<b>50.000.000</b>	<b>46.632.686</b>	<b>0</b>	<b>0</b>	<b>0</b>	<b>0</b>	<b>20.544.000</b>	<b>543.463</b>	<b>407.052.000</b>	<b>373.277.950</b>
<b>1</b>	<b>АДМИНИСТРАЦИЈА</b>	<b>141.995.000</b>	<b>138.837.723</b>	<b>35.000.000</b>	<b>31.650.597</b>	<b>0</b>	<b>0</b>	<b>0</b>	<b>0</b>	<b>0</b>	<b>0</b>	<b>176.995.000</b>	<b>170.488.320</b>
10	АДМИНИСТРАЦИЈА	141.995.000	138.837.723	35.000.000	31.650.597	0	0	0	0	0	0	176.995.000	170.488.320
<b>2</b>	<b>ВЕТЕРИНАРНО-ЗДРАВСТВЕНА ЗАШТИТА</b>	<b>153.000.000</b>	<b>152.999.947</b>	<b>0</b>	<b>0</b>	<b>0</b>	<b>0</b>	<b>0</b>	<b>0</b>	<b>0</b>	<b>0</b>	<b>153.000.000</b>	<b>152.999.947</b>
20	ВЕТЕРИНАРНО-ЗДРАВСТВЕНА ЗАШТИТА	153.000.000	152.999.947	0	0	0	0	0	0	0	0	153.000.000	152.999.947
<b>3</b>	<b>БЕЗБЕДНОСТ НА ХРАНА</b>	<b>30.000.000</b>	<b>29.999.084</b>	<b>15.000.000</b>	<b>14.982.089</b>	<b>0</b>	<b>0</b>	<b>0</b>	<b>0</b>	<b>544.000</b>	<b>543.463</b>	<b>45.544.000</b>	<b>45.524.636</b>
30	БЕЗБЕДНОСТ НА ХРАНА	30.000.000	29.999.084	15.000.000	14.982.089	0	0	0	0	544.000	543.463	45.544.000	45.524.636
<b>М</b>	<b>ИНТЕГРАЦИЈА ВО ЕУ</b>	<b>11.513.000</b>	<b>4.265.047</b>	<b>0</b>	<b>0</b>	<b>0</b>	<b>0</b>	<b>0</b>	<b>0</b>	<b>20.000.000</b>	<b>0</b>	<b>31.513.000</b>	<b>4.265.047</b>
МА	ПОМОШ ПРИ ТРАНЗИЦИЈА И ИНСТИТУЦИОНАЛНА НАДГРАДБА	11.513.000	4.265.047	0	0	0	0	0	0	20.000.000	0	31.513.000	4.265.047
<b>РАСХОДИ</b>													
<b>40</b>	<b>ПЛАТИ И НАДОМЕСТОЦИ</b>	<b>127.406.000</b>	<b>127.207.472</b>	<b>0</b>	<b>0</b>	<b>0</b>	<b>0</b>	<b>0</b>	<b>0</b>	<b>0</b>	<b>0</b>	<b>127.406.000</b>	<b>127.207.472</b>
401	Основни плати	93.018.000	92.839.527	0	0	0	0	0	0	0	0	93.018.000	92.839.527
402	Придонеси за социјално осигурување	34.388.000	34.367.945	0	0	0	0	0	0	0	0	34.388.000	34.367.945
<b>42</b>	<b>СТОКИ И УСЛУГИ</b>	<b>17.913.210</b>	<b>14.221.361</b>	<b>31.870.000</b>	<b>31.523.155</b>	<b>0</b>	<b>0</b>	<b>0</b>	<b>0</b>	<b>10.544.000</b>	<b>543.463</b>	<b>60.327.210</b>	<b>46.287.979</b>
420	Патни и дневни расходи	400.000	368.292	1.000.000	999.994	0	0	0	0	119.000	118.919	1.519.000	1.487.205
421	Комунални услуги, греење, комуникација и транспорт	2.770.000	2.762.040	13.000.000	12.988.697	0	0	0	0	0	0	15.770.000	15.750.737
423	Материјали и ситен инвентар	8.722.778	5.213.163	1.520.000	1.201.903	0	0	0	0	5.011.000	10.810	15.253.778	6.425.876
424	Поправки и тековно одржување	400.000	387.032	2.800.000	2.797.398	0	0	0	0	0	0	3.200.000	3.184.430
425	Договорни услуги	5.370.432	5.284.955	11.941.000	11.936.434	0	0	0	0	5.404.000	403.734	22.715.432	17.625.123
426	Други тековни расходи	250.000	205.879	1.609.000	1.598.729	0	0	0	0	10.000	10.000	1.869.000	1.814.608
<b>46</b>	<b>СУБВЕНЦИИ И ТРАНСФЕРИ</b>	<b>183.673.790</b>	<b>183.672.821</b>	<b>15.130.000</b>	<b>15.109.531</b>	<b>0</b>	<b>0</b>	<b>0</b>	<b>0</b>	<b>0</b>	<b>0</b>	<b>198.803.790</b>	<b>198.782.352</b>
464	Разни трансфери	182.759.298	182.759.245	11.129.000	11.108.531	0	0	0	0	0	0	193.888.298	193.867.776
465	Исплата по извршни исправи	914.492	913.576	4.001.000	4.001.000	0	0	0	0	0	0	4.915.492	4.914.576
<b>48</b>	<b>КАПИТАЛНИ РАСХОДИ</b>	<b>7.515.000</b>	<b>1.000.147</b>	<b>3.000.000</b>	<b>0</b>	<b>0</b>	<b>0</b>	<b>0</b>	<b>0</b>	<b>10.000.000</b>	<b>0</b>	<b>20.515.000</b>	<b>1.000.147</b>
480	Купување на опрема и машини	3.400.000	558.247	0	0	0	0	0	0	10.000.000	0	13.400.000	558.247
481	Градежни објекти	800.000	0	0	0	0	0	0	0	0	0	800.000	0
482	Други градежни објекти	915.000	0	0	0	0	0	0	0	0	0	915.000	0
485	Вложувања и нефинансиски средства	2.400.000	441.900	0	0	0	0	0	0	0	0	2.400.000	441.900
486	Купување на возила	0	0	3.000.000	0	0	0	0	0	0	0	3.000.000	0
<b>1</b>	<b>АДМИНИСТРАЦИЈА</b>	<b>141.995.000</b>	<b>138.837.723</b>	<b>35.000.000</b>	<b>31.650.597</b>	<b>0</b>	<b>0</b>	<b>0</b>	<b>0</b>	<b>0</b>	<b>0</b>	<b>176.995.000</b>	<b>170.488.320</b>



Раздел Програма Подпрограма Категорија Ставка		Б У Џ Е Т 2014											
		Расходи на Основен буџет				Расходи од самофинансирачки активности		Расходи од заеми		Расходи од донации		Вкупно расходи	
		Планирано	Реализирано	Планирано	Реализирано	Планирано	Реализирано	Планирано	Реализирано	Планирано	Реализирано	Планирано	Реализирано
10	<b>АДМИНИСТРАЦИЈА</b>	<b>141.995.000</b>	<b>138.837.723</b>	<b>35.000.000</b>	<b>31.650.597</b>	<b>0</b>	<b>0</b>	<b>0</b>	<b>0</b>	<b>0</b>	<b>0</b>	<b>176.995.000</b>	<b>170.488.320</b>
40	<b>ПЛАТИ И НАДОМЕСТОЦИ</b>	<b>127.406.000</b>	<b>127.207.472</b>	<b>0</b>	<b>0</b>	<b>0</b>	<b>0</b>	<b>0</b>	<b>0</b>	<b>0</b>	<b>0</b>	<b>127.406.000</b>	<b>127.207.472</b>
401	Основни плати	93.018.000	92.839.527	0	0	0	0	0	0	0	0	93.018.000	92.839.527
402	Придонеси за социјално осигурување	34.388.000	34.367.945	0	0	0	0	0	0	0	0	34.388.000	34.367.945
42	<b>СТОКИ И УСЛУГИ</b>	<b>10.715.210</b>	<b>10.514.561</b>	<b>31.870.000</b>	<b>31.523.155</b>	<b>0</b>	<b>0</b>	<b>0</b>	<b>0</b>	<b>0</b>	<b>0</b>	<b>42.585.210</b>	<b>42.037.716</b>
420	Патни и дневни расходи	400.000	368.292	1.000.000	999.994	0	0	0	0	0	0	1.400.000	1.368.286
421	Комунални услуги, греење, комуникација и транспорт	2.770.000	2.762.040	13.000.000	12.988.697	0	0	0	0	0	0	15.770.000	15.750.737
423	Материјали и ситен инвентар	1.524.778	1.506.363	1.520.000	1.201.903	0	0	0	0	0	0	3.044.778	2.708.266
424	Поправки и тековно одржување	400.000	387.032	2.800.000	2.797.398	0	0	0	0	0	0	3.200.000	3.184.430
425	Договорни услуги	5.370.432	5.284.955	11.941.000	11.936.434	0	0	0	0	0	0	17.311.432	17.221.389
426	Други тековни расходи	250.000	205.879	1.609.000	1.598.729	0	0	0	0	0	0	1.859.000	1.804.608
46	<b>СУБВЕНЦИИ И ТРАНСФЕРИ</b>	<b>673.790</b>	<b>673.790</b>	<b>130.000</b>	<b>127.442</b>	<b>0</b>	<b>0</b>	<b>0</b>	<b>0</b>	<b>0</b>	<b>0</b>	<b>803.790</b>	<b>801.232</b>
464	Разни трансфери	0	0	130.000	127.442	0	0	0	0	0	0	130.000	127.442
465	Исплата по извршни исправи	673.790	673.790	0	0	0	0	0	0	0	0	673.790	673.790
48	<b>КАПИТАЛНИ РАСХОДИ</b>	<b>3.200.000</b>	<b>441.900</b>	<b>3.000.000</b>	<b>0</b>	<b>0</b>	<b>0</b>	<b>0</b>	<b>0</b>	<b>0</b>	<b>0</b>	<b>6.200.000</b>	<b>441.900</b>
481	Градежни објекти	800.000	0	0	0	0	0	0	0	0	0	800.000	0
485	Вложувања и нефинансиски средства	2.400.000	441.900	0	0	0	0	0	0	0	0	2.400.000	441.900
486	Купување на возила	0	0	3.000.000	0	0	0	0	0	0	0	3.000.000	0
2	<b>ВЕТЕРИНАРНО-ЗДРАВСТВЕНА ЗАШТИТА</b>	<b>153.000.000</b>	<b>152.999.947</b>	<b>0</b>	<b>0</b>	<b>0</b>	<b>0</b>	<b>0</b>	<b>0</b>	<b>0</b>	<b>0</b>	<b>153.000.000</b>	<b>152.999.947</b>
20	<b>ВЕТЕРИНАРНО-ЗДРАВСТВЕНА ЗАШТИТА</b>	<b>153.000.000</b>	<b>152.999.947</b>	<b>0</b>	<b>0</b>	<b>0</b>	<b>0</b>	<b>0</b>	<b>0</b>	<b>0</b>	<b>0</b>	<b>153.000.000</b>	<b>152.999.947</b>
46	<b>СУБВЕНЦИИ И ТРАНСФЕРИ</b>	<b>153.000.000</b>	<b>152.999.947</b>	<b>0</b>	<b>0</b>	<b>0</b>	<b>0</b>	<b>0</b>	<b>0</b>	<b>0</b>	<b>0</b>	<b>153.000.000</b>	<b>152.999.947</b>
464	Разни трансфери	152.944.298	152.944.245	0	0	0	0	0	0	0	0	152.944.298	152.944.245
465	Исплата по извршни исправи	55.702	55.702	0	0	0	0	0	0	0	0	55.702	55.702
3	<b>БЕЗБЕДНОСТ НА ХРАНА</b>	<b>30.000.000</b>	<b>29.999.084</b>	<b>15.000.000</b>	<b>14.982.089</b>	<b>0</b>	<b>0</b>	<b>0</b>	<b>0</b>	<b>544.000</b>	<b>543.463</b>	<b>45.544.000</b>	<b>45.524.636</b>
30	<b>БЕЗБЕДНОСТ НА ХРАНА</b>	<b>30.000.000</b>	<b>29.999.084</b>	<b>15.000.000</b>	<b>14.982.089</b>	<b>0</b>	<b>0</b>	<b>0</b>	<b>0</b>	<b>544.000</b>	<b>543.463</b>	<b>45.544.000</b>	<b>45.524.636</b>
42	<b>СТОКИ И УСЛУГИ</b>	<b>0</b>	<b>0</b>	<b>0</b>	<b>0</b>	<b>0</b>	<b>0</b>	<b>0</b>	<b>0</b>	<b>544.000</b>	<b>543.463</b>	<b>544.000</b>	<b>543.463</b>
420	Патни и дневни расходи	0	0	0	0	0	0	0	0	119.000	118.919	119.000	118.919
423	Материјали и ситен инвентар	0	0	0	0	0	0	0	0	11.000	10.810	11.000	10.810
425	Договорни услуги	0	0	0	0	0	0	0	0	404.000	403.734	404.000	403.734
426	Други тековни расходи	0	0	0	0	0	0	0	0	10.000	10.000	10.000	10.000
46	<b>СУБВЕНЦИИ И ТРАНСФЕРИ</b>	<b>30.000.000</b>	<b>29.999.084</b>	<b>15.000.000</b>	<b>14.982.089</b>	<b>0</b>	<b>0</b>	<b>0</b>	<b>0</b>	<b>0</b>	<b>0</b>	<b>45.000.000</b>	<b>44.981.173</b>
464	Разни трансфери	29.815.000	29.815.000	10.999.000	10.981.089	0	0	0	0	0	0	40.814.000	40.796.089
465	Исплата по извршни исправи	185.000	184.084	4.001.000	4.001.000	0	0	0	0	0	0	4.186.000	4.185.084
M	<b>ИНТЕГРАЦИЈА ВО ЕУ</b>	<b>11.513.000</b>	<b>4.265.047</b>	<b>0</b>	<b>0</b>	<b>0</b>	<b>0</b>	<b>0</b>	<b>0</b>	<b>20.000.000</b>	<b>0</b>	<b>31.513.000</b>	<b>4.265.047</b>
MA	<b>ПОМОШ ПРИ ТРАНЗИЦИЈА И ИНСТИТУЦИОНАЛНА НАДГРАДБА</b>	<b>11.513.000</b>	<b>4.265.047</b>	<b>0</b>	<b>0</b>	<b>0</b>	<b>0</b>	<b>0</b>	<b>0</b>	<b>20.000.000</b>	<b>0</b>	<b>31.513.000</b>	<b>4.265.047</b>
42	<b>СТОКИ И УСЛУГИ</b>	<b>7.198.000</b>	<b>3.706.800</b>	<b>0</b>	<b>0</b>	<b>0</b>	<b>0</b>	<b>0</b>	<b>0</b>	<b>10.000.000</b>	<b>0</b>	<b>17.198.000</b>	<b>3.706.800</b>
423	Материјали и ситен инвентар	7.198.000	3.706.800	0	0	0	0	0	0	5.000.000	0	12.198.000	3.706.800
425	Договорни услуги	0	0	0	0	0	0	0	0	5.000.000	0	5.000.000	0
48	<b>КАПИТАЛНИ РАСХОДИ</b>	<b>4.315.000</b>	<b>558.247</b>	<b>0</b>	<b>0</b>	<b>0</b>	<b>0</b>	<b>0</b>	<b>0</b>	<b>10.000.000</b>	<b>0</b>	<b>14.315.000</b>	<b>558.247</b>
480	Купување на опрема и машини	3.400.000	558.247	0	0	0	0	0	0	10.000.000	0	13.400.000	558.247

Раздел Програма Подпрограма Категорија Ставка	О П И С	Б У Џ Е Т 2014											
		Расходи на Основен буџет				Расходи од самофинансирачки активности		Расходи од заеми		Расходи од донации		Вкупно расходи	
		Планирано	Реализирано	Планирано	Реализирано	Планирано	Реализирано	Планирано	Реализирано	Планирано	Реализирано	Планирано	Реализирано
482	Други градежни објекти	915.000	0	0	0	0	0	0	0	0	0	915.000	0

Раздел Програма Подпрограма Категорија Ставка	О П И С	Б У Џ Е Т 2014											
		Расходи на Основен буџет				Расходи од самофинансирачки активности		Расходи од заеми		Расходи од донации		Вкупно расходи	
		Планирано	Реализирано	Планирано	Реализирано	Планирано	Реализирано	Планирано	Реализирано	Планирано	Реализирано	Планирано	Реализирано
<b>14006</b>	<b>ДРЖАВЕН ИНСПЕКТОРАТ ЗА ЗЕМЈОДЕЛСТВО</b>	<b>31.977.000</b>	<b>28.542.022</b>	<b>8.000.000</b>	<b>1.328.735</b>	<b>0</b>	<b>0</b>	<b>0</b>	<b>0</b>	<b>0</b>	<b>0</b>	<b>39.977.000</b>	<b>29.870.757</b>
<b>1</b>	<b>ИНСПЕКТОРАТИ</b>	<b>31.977.000</b>	<b>28.542.022</b>	<b>8.000.000</b>	<b>1.328.735</b>	<b>0</b>	<b>0</b>	<b>0</b>	<b>0</b>	<b>0</b>	<b>0</b>	<b>39.977.000</b>	<b>29.870.757</b>
19	ИНСПЕКТОРАТИ	31.977.000	28.542.022	8.000.000	1.328.735	0	0	0	0	0	0	39.977.000	29.870.757
<b>РАСХОДИ</b>													
<b>40</b>	<b>ПЛАТИ И НАДОМЕСТОЦИ</b>	<b>28.267.000</b>	<b>25.259.952</b>	<b>0</b>	<b>0</b>	<b>0</b>	<b>0</b>	<b>0</b>	<b>0</b>	<b>0</b>	<b>0</b>	<b>28.267.000</b>	<b>25.259.952</b>
401	Основни плати	20.567.000	18.439.713	0	0	0	0	0	0	0	0	20.567.000	18.439.713
402	Придонеси за социјално осигурување	7.700.000	6.820.239	0	0	0	0	0	0	0	0	7.700.000	6.820.239
<b>42</b>	<b>СТОКИ И УСЛУГИ</b>	<b>3.610.000</b>	<b>3.182.138</b>	<b>8.000.000</b>	<b>1.328.735</b>	<b>0</b>	<b>0</b>	<b>0</b>	<b>0</b>	<b>0</b>	<b>0</b>	<b>11.610.000</b>	<b>4.510.873</b>
420	Патни и дневни расходи	134.000	75.366	1.000.000	0	0	0	0	0	0	0	1.134.000	75.366
421	Комунални услуги, греење, комуникација и транспорт	2.334.000	2.333.960	4.000.000	441.301	0	0	0	0	0	0	6.334.000	2.775.261
423	Материјали и ситен инвентар	467.000	238.895	500.000	0	0	0	0	0	0	0	967.000	238.895
424	Поправки и тековно одржување	267.000	221.233	1.000.000	263.190	0	0	0	0	0	0	1.267.000	484.423
425	Договорни услуги	254.000	177.650	500.000	490.755	0	0	0	0	0	0	754.000	668.405
426	Други тековни расходи	154.000	135.034	1.000.000	133.489	0	0	0	0	0	0	1.154.000	268.523
<b>46</b>	<b>СУБВЕНЦИИ И ТРАНСФЕРИ</b>	<b>100.000</b>	<b>99.932</b>	<b>0</b>	<b>0</b>	<b>0</b>	<b>0</b>	<b>0</b>	<b>0</b>	<b>0</b>	<b>0</b>	<b>100.000</b>	<b>99.932</b>
464	Разни трансфери	100.000	99.932	0	0	0	0	0	0	0	0	100.000	99.932
<b>1</b>	<b>ИНСПЕКТОРАТИ</b>	<b>31.977.000</b>	<b>28.542.022</b>	<b>8.000.000</b>	<b>1.328.735</b>	<b>0</b>	<b>0</b>	<b>0</b>	<b>0</b>	<b>0</b>	<b>0</b>	<b>39.977.000</b>	<b>29.870.757</b>
<b>19</b>	<b>ИНСПЕКТОРАТИ</b>	<b>31.977.000</b>	<b>28.542.022</b>	<b>8.000.000</b>	<b>1.328.735</b>	<b>0</b>	<b>0</b>	<b>0</b>	<b>0</b>	<b>0</b>	<b>0</b>	<b>39.977.000</b>	<b>29.870.757</b>
<b>40</b>	<b>ПЛАТИ И НАДОМЕСТОЦИ</b>	<b>28.267.000</b>	<b>25.259.952</b>	<b>0</b>	<b>0</b>	<b>0</b>	<b>0</b>	<b>0</b>	<b>0</b>	<b>0</b>	<b>0</b>	<b>28.267.000</b>	<b>25.259.952</b>
401	Основни плати	20.567.000	18.439.713	0	0	0	0	0	0	0	0	20.567.000	18.439.713
402	Придонеси за социјално осигурување	7.700.000	6.820.239	0	0	0	0	0	0	0	0	7.700.000	6.820.239
<b>42</b>	<b>СТОКИ И УСЛУГИ</b>	<b>3.610.000</b>	<b>3.182.138</b>	<b>8.000.000</b>	<b>1.328.735</b>	<b>0</b>	<b>0</b>	<b>0</b>	<b>0</b>	<b>0</b>	<b>0</b>	<b>11.610.000</b>	<b>4.510.873</b>
420	Патни и дневни расходи	134.000	75.366	1.000.000	0	0	0	0	0	0	0	1.134.000	75.366
421	Комунални услуги, греење, комуникација и транспорт	2.334.000	2.333.960	4.000.000	441.301	0	0	0	0	0	0	6.334.000	2.775.261
423	Материјали и ситен инвентар	467.000	238.895	500.000	0	0	0	0	0	0	0	967.000	238.895
424	Поправки и тековно одржување	267.000	221.233	1.000.000	263.190	0	0	0	0	0	0	1.267.000	484.423
425	Договорни услуги	254.000	177.650	500.000	490.755	0	0	0	0	0	0	754.000	668.405
426	Други тековни расходи	154.000	135.034	1.000.000	133.489	0	0	0	0	0	0	1.154.000	268.523
<b>46</b>	<b>СУБВЕНЦИИ И ТРАНСФЕРИ</b>	<b>100.000</b>	<b>99.932</b>	<b>0</b>	<b>0</b>	<b>0</b>	<b>0</b>	<b>0</b>	<b>0</b>	<b>0</b>	<b>0</b>	<b>100.000</b>	<b>99.932</b>
464	Разни трансфери	100.000	99.932	0	0	0	0	0	0	0	0	100.000	99.932

Раздел Програма Подпрограма Категорија Ставка	О П И С	Б У Џ Е Т 2014											
		Расходи на Основен буџет				Расходи од самофинансирачки активности		Расходи од заеми		Расходи од донации		Вкупно расходи	
		Планирано	Реализирано	Планирано	Реализирано	Планирано	Реализирано	Планирано	Реализирано	Планирано	Реализирано	Планирано	Реализирано

<b>14007</b>	<b>ДРЖАВЕН ИНСПЕКТОРАТ ЗА ШУМАРСТВО И ЛОВСТВО</b>	<b>11.546.000</b>	<b>7.374.703</b>	<b>0</b>	<b>0</b>	<b>0</b>	<b>0</b>	<b>0</b>	<b>0</b>	<b>0</b>	<b>0</b>	<b>11.546.000</b>	<b>7.374.703</b>
--------------	---	-------------------	------------------	----------	----------	----------	----------	----------	----------	----------	----------	-------------------	------------------

<b>1</b>	<b>ИНСПЕКТОРАТИ</b>	<b>11.546.000</b>	<b>7.374.703</b>	<b>0</b>	<b>0</b>	<b>0</b>	<b>0</b>	<b>0</b>	<b>0</b>	<b>0</b>	<b>0</b>	<b>11.546.000</b>	<b>7.374.703</b>
----------	---------------------	-------------------	------------------	----------	----------	----------	----------	----------	----------	----------	----------	-------------------	------------------

19	ИНСПЕКТОРАТИ	11.546.000	7.374.703	0	0	0	0	0	0	0	0	11.546.000	7.374.703
----	--------------	------------	-----------	---	---	---	---	---	---	---	---	------------	-----------

**РАСХОДИ**

<b>40</b>	<b>ПЛАТИ И НАДОМЕСТОЦИ</b>	<b>11.000.000</b>	<b>6.874.974</b>	<b>0</b>	<b>0</b>	<b>0</b>	<b>0</b>	<b>0</b>	<b>0</b>	<b>0</b>	<b>0</b>	<b>11.000.000</b>	<b>6.874.974</b>
-----------	----------------------------	-------------------	------------------	----------	----------	----------	----------	----------	----------	----------	----------	-------------------	------------------

401	Основни плати	8.000.000	5.018.741	0	0	0	0	0	0	0	0	8.000.000	5.018.741
-----	---------------	-----------	-----------	---	---	---	---	---	---	---	---	-----------	-----------

402	Придонеси за социјално осигурување	3.000.000	1.856.233	0	0	0	0	0	0	0	0	3.000.000	1.856.233
-----	------------------------------------	-----------	-----------	---	---	---	---	---	---	---	---	-----------	-----------

<b>42</b>	<b>СТОКИ И УСЛУГИ</b>	<b>546.000</b>	<b>499.729</b>	<b>0</b>	<b>0</b>	<b>0</b>	<b>0</b>	<b>0</b>	<b>0</b>	<b>0</b>	<b>0</b>	<b>546.000</b>	<b>499.729</b>
-----------	-----------------------	----------------	----------------	----------	----------	----------	----------	----------	----------	----------	----------	----------------	----------------

420	Патни и дневни расходи	34.000	34.000	0	0	0	0	0	0	0	0	34.000	34.000
-----	------------------------	--------	--------	---	---	---	---	---	---	---	---	--------	--------

421	Комунални услуги, греење, комуникација и транспорт	347.000	346.167	0	0	0	0	0	0	0	0	347.000	346.167
-----	--	---------	---------	---	---	---	---	---	---	---	---	---------	---------

423	Материјали и ситен инвентар	44.000	29.861	0	0	0	0	0	0	0	0	44.000	29.861
-----	-----------------------------	--------	--------	---	---	---	---	---	---	---	---	--------	--------

424	Поправки и тековно одржување	54.000	40.494	0	0	0	0	0	0	0	0	54.000	40.494
-----	------------------------------	--------	--------	---	---	---	---	---	---	---	---	--------	--------

425	Договорни услуги	67.000	49.207	0	0	0	0	0	0	0	0	67.000	49.207
-----	------------------	--------	--------	---	---	---	---	---	---	---	---	--------	--------

<b>1</b>	<b>ИНСПЕКТОРАТИ</b>	<b>11.546.000</b>	<b>7.374.703</b>	<b>0</b>	<b>0</b>	<b>0</b>	<b>0</b>	<b>0</b>	<b>0</b>	<b>0</b>	<b>0</b>	<b>11.546.000</b>	<b>7.374.703</b>
----------	---------------------	-------------------	------------------	----------	----------	----------	----------	----------	----------	----------	----------	-------------------	------------------

<b>19</b>	<b>ИНСПЕКТОРАТИ</b>	<b>11.546.000</b>	<b>7.374.703</b>	<b>0</b>	<b>0</b>	<b>0</b>	<b>0</b>	<b>0</b>	<b>0</b>	<b>0</b>	<b>0</b>	<b>11.546.000</b>	<b>7.374.703</b>
-----------	---------------------	-------------------	------------------	----------	----------	----------	----------	----------	----------	----------	----------	-------------------	------------------

<b>40</b>	<b>ПЛАТИ И НАДОМЕСТОЦИ</b>	<b>11.000.000</b>	<b>6.874.974</b>	<b>0</b>	<b>0</b>	<b>0</b>	<b>0</b>	<b>0</b>	<b>0</b>	<b>0</b>	<b>0</b>	<b>11.000.000</b>	<b>6.874.974</b>
-----------	----------------------------	-------------------	------------------	----------	----------	----------	----------	----------	----------	----------	----------	-------------------	------------------

401	Основни плати	8.000.000	5.018.741	0	0	0	0	0	0	0	0	8.000.000	5.018.741
-----	---------------	-----------	-----------	---	---	---	---	---	---	---	---	-----------	-----------

402	Придонеси за социјално осигурување	3.000.000	1.856.233	0	0	0	0	0	0	0	0	3.000.000	1.856.233
-----	------------------------------------	-----------	-----------	---	---	---	---	---	---	---	---	-----------	-----------

<b>42</b>	<b>СТОКИ И УСЛУГИ</b>	<b>546.000</b>	<b>499.729</b>	<b>0</b>	<b>0</b>	<b>0</b>	<b>0</b>	<b>0</b>	<b>0</b>	<b>0</b>	<b>0</b>	<b>546.000</b>	<b>499.729</b>
-----------	-----------------------	----------------	----------------	----------	----------	----------	----------	----------	----------	----------	----------	----------------	----------------

420	Патни и дневни расходи	34.000	34.000	0	0	0	0	0	0	0	0	34.000	34.000
-----	------------------------	--------	--------	---	---	---	---	---	---	---	---	--------	--------

421	Комунални услуги, греење, комуникација и транспорт	347.000	346.167	0	0	0	0	0	0	0	0	347.000	346.167
-----	--	---------	---------	---	---	---	---	---	---	---	---	---------	---------

423	Материјали и ситен инвентар	44.000	29.861	0	0	0	0	0	0	0	0	44.000	29.861
-----	-----------------------------	--------	--------	---	---	---	---	---	---	---	---	--------	--------

424	Поправки и тековно одржување	54.000	40.494	0	0	0	0	0	0	0	0	54.000	40.494
-----	------------------------------	--------	--------	---	---	---	---	---	---	---	---	--------	--------

425	Договорни услуги	67.000	49.207	0	0	0	0	0	0	0	0	67.000	49.207
-----	------------------	--------	--------	---	---	---	---	---	---	---	---	--------	--------

Раздел Програма Подпрограма Категорија Ставка	О П И С	Б У Џ Е Т 2014											
		Расходи на Основен буџет				Расходи од самофинансирачки активности		Расходи од заеми		Расходи од донации		Вкупно расходи	
		Планирано	Реализирано	Планирано	Реализирано	Планирано	Реализирано	Планирано	Реализирано	Планирано	Реализирано	Планирано	Реализирано
<b>15001</b>	<b>МИНИСТЕРСТВО ЗА ТРУД И СОЦИЈАЛНА ПОЛИТИКА</b>	<b>34.164.504.000</b>	<b>34.122.373.371</b>	<b>14.311.000</b>	<b>5.202.277</b>	<b>78.852.000</b>	<b>34.871.736</b>	<b>171.620.000</b>	<b>117.708.195</b>	<b>64.887.000</b>	<b>37.927.190</b>	<b>34.494.174.000</b>	<b>34.318.082.769</b>
<b>1</b>	<b>АДМИНИСТРАЦИЈА</b>	<b>1.900.154.000</b>	<b>1.899.327.144</b>	<b>0</b>	<b>0</b>	<b>0</b>	<b>0</b>	<b>0</b>	<b>0</b>	<b>22.353.000</b>	<b>9.341.889</b>	<b>1.922.507.000</b>	<b>1.908.669.033</b>
10	АДМИНИСТРАЦИЈА	1.900.154.000	1.899.327.144	0	0	0	0	0	0	22.353.000	9.341.889	1.922.507.000	1.908.669.033
<b>2</b>	<b>ОРГАНИ ВО СОСТАВ</b>	<b>37.300.000</b>	<b>37.288.608</b>	<b>320.000</b>	<b>1.333</b>	<b>0</b>	<b>0</b>	<b>0</b>	<b>0</b>	<b>0</b>	<b>0</b>	<b>37.620.000</b>	<b>37.289.941</b>
20	ДРЖАВЕН ИНСПЕКТОРАТ ЗА ТРУД	37.300.000	37.288.608	320.000	1.333	0	0	0	0	0	0	37.620.000	37.289.941
<b>3</b>	<b>ДЕТСКА ЗАШТИТА</b>	<b>35.204.000</b>	<b>34.468.732</b>	<b>0</b>	<b>0</b>	<b>12.738.000</b>	<b>517.143</b>	<b>0</b>	<b>0</b>	<b>0</b>	<b>0</b>	<b>47.942.000</b>	<b>34.985.875</b>
30	УСТАНОВИ ЗА ДЕТСКА ЗАШТИТА	6.129.000	5.659.221	0	0	12.738.000	517.143	0	0	0	0	18.867.000	6.176.364
3A	ИЗГРАДБА, ОПРЕМУВАЊЕ И ОДРЖУВАЊЕ НА ОБЈЕКТИ ЗА ДЕТСКА ЗАШТИТА	29.075.000	28.809.511	0	0	0	0	0	0	0	0	29.075.000	28.809.511
<b>4</b>	<b>СОЦИЈАЛНА ЗАШТИТА</b>	<b>794.606.000</b>	<b>790.425.489</b>	<b>11.691.000</b>	<b>3.483.211</b>	<b>66.114.000</b>	<b>34.354.593</b>	<b>171.620.000</b>	<b>117.708.195</b>	<b>18.306.000</b>	<b>4.385.543</b>	<b>1.062.337.000</b>	<b>950.357.031</b>
40	ЦЕНТРИ ЗА СОЦИЈАЛНА РАБОТА И ЗАВОД ЗА СОЦИЈАЛНИ ДЕЈНОСТИ	471.997.000	470.696.051	1.176.000	106.213	4.082.000	2.087.681	0	0	1.520.000	0	478.775.000	472.889.945
41	ДНЕВНИ ЦЕНТРИ И ПРИФАТИЛИШТА ЗА ВОНИНСТИТУЦИОНАЛНА СОЦИЈАЛНА ЗАШТИТА	85.022.000	84.801.847	0	0	1.031.000	246.035	0	0	8.006.000	24.285	94.059.000	85.072.167
42	УСТАНОВИ ЗА ИНСТИТУЦИОНАЛНА СОЦИЈАЛНА ЗАШТИТА	216.299.000	214.737.626	10.515.000	3.376.998	61.001.000	32.020.877	0	0	3.760.000	385.397	291.575.000	250.520.898
43	ПОДДРШКА НА ИМПЛЕМЕНТАЦИЈАТА НА ДЕКАДАТА И СТРАТЕГИЈАТА ЗА РОМИТЕ	9.398.000	9.279.783	0	0	0	0	0	0	5.020.000	3.975.861	14.418.000	13.255.644
44	ПРОГРАМА ЗА УСЛОВЕНИ ПАРИЧНИ ТРАНСФЕРИ	0	0	0	0	0	0	171.620.000	117.708.195	0	0	171.620.000	117.708.195
4A	ИЗГРАДБА, ОПРЕМУВАЊЕ И ОДРЖУВАЊЕ НА ОБЈЕКТИ ЗА СОЦИЈАЛНА ЗАШТИТА	11.890.000	10.910.182	0	0	0	0	0	0	0	0	11.890.000	10.910.182
<b>5</b>	<b>НАДОМЕСТОЦИ И ПРАВА ОД СОЦИЈАЛНАТА ОБЛАСТ</b>	<b>6.920.643.000</b>	<b>6.919.072.426</b>	<b>0</b>	<b>0</b>	<b>0</b>	<b>0</b>	<b>0</b>	<b>0</b>	<b>0</b>	<b>0</b>	<b>6.920.643.000</b>	<b>6.919.072.426</b>
50	НАДОМЕСТОЦИ ЗА СОЦИЈАЛНА ЗАШТИТА	4.255.171.000	4.253.876.220	0	0	0	0	0	0	0	0	4.255.171.000	4.253.876.220
51	НАДОМЕСТОЦИ ЗА ЦИВИЛНИ ИНВАЛИДИ ОД ВОЈНАТА	90.894.000	90.893.322	0	0	0	0	0	0	0	0	90.894.000	90.893.322
52	НАДОМЕСТОЦИ ЗА ДЕТСКА ЗАШТИТА	2.136.313.000	2.136.184.931	0	0	0	0	0	0	0	0	2.136.313.000	2.136.184.931
53	НАДОМЕСТОЦИ ЗА БОРЦИ И ВОЕНИ ИНВАЛИДИ	407.135.000	407.102.964	0	0	0	0	0	0	0	0	407.135.000	407.102.964
54	НАДОМЕСТОЦИ ЗА ЗАШТИТА НА БЕГАЛЦИ И АЗИЛАНТИ	31.130.000	31.014.989	0	0	0	0	0	0	0	0	31.130.000	31.014.989
<b>6</b>	<b>ПОДДРШКА НА СОЦИЈАЛНИ ФОНДОВИ</b>	<b>23.117.714.000</b>	<b>23.083.042.568</b>	<b>0</b>	<b>0</b>	<b>0</b>	<b>0</b>	<b>0</b>	<b>0</b>	<b>0</b>	<b>0</b>	<b>23.117.714.000</b>	<b>23.083.042.568</b>
60	ПОДДРШКА НА СОЦИЈАЛНИ ФОНДОВИ	18.697.714.000	18.663.042.568	0	0	0	0	0	0	0	0	18.697.714.000	18.663.042.568
61	ТРАНЗИЦИОНИ ТРОШОЦИ ПО ОСНОВ НА ПЕНЗИСКА РЕФОРМА	4.420.000.000	4.420.000.000	0	0	0	0	0	0	0	0	4.420.000.000	4.420.000.000
<b>A</b>	<b>ДЕЦЕНТРАЛИЗАЦИЈА</b>	<b>1.158.742.000</b>	<b>1.158.741.762</b>	<b>0</b>	<b>0</b>	<b>0</b>	<b>0</b>	<b>0</b>	<b>0</b>	<b>0</b>	<b>0</b>	<b>1.158.742.000</b>	<b>1.158.741.762</b>
A2	ПРЕНЕСУВАЊЕ НА НАДЛЕЖНОСТИ НА ЕЛС	1.158.742.000	1.158.741.762	0	0	0	0	0	0	0	0	1.158.742.000	1.158.741.762
<b>B</b>	<b>МЕРКИ ЗА НАМАЛУВАЊЕ НА СИРОМАШТИЈАТА</b>	<b>198.885.000</b>	<b>198.882.844</b>	<b>0</b>	<b>0</b>	<b>0</b>	<b>0</b>	<b>0</b>	<b>0</b>	<b>0</b>	<b>0</b>	<b>198.885.000</b>	<b>198.882.844</b>

Раздел Програма Подпрограма Категорија Ставка		Б У Џ Е Т 2014											
		Расходи на Основен буџет				Расходи од самофинансирачки активности		Расходи од заеми		Расходи од донации		Вкупно расходи	
		Планирано	Реализирано	Планирано	Реализирано	Планирано	Реализирано	Планирано	Реализирано	Планирано	Реализирано	Планирано	Реализирано
БА	ПОТТИКНУВАЊЕ НА ВРАБОТУВАЊЕТО	198.885.000	198.882.844	0	0	0	0	0	0	0	0	198.885.000	198.882.844
Г	<b>ЈАКНЕЊЕ НА ВЛАДЕЕЊЕТО НА ПРАВОТО</b>	<b>50.000</b>	<b>0</b>	<b>0</b>	<b>0</b>	<b>0</b>	<b>0</b>	<b>0</b>	<b>0</b>	<b>0</b>	<b>0</b>	<b>50.000</b>	<b>0</b>
Г1	БОРБА ПРОТИВ КОРУПЦИЈА И ОРГАНИЗИРАН КРИМИНАЛ	50.000	0	0	0	0	0	0	0	0	0	50.000	0
К	<b>РЕФОРМА ВО ЈАВНАТА АДМИНИСТРАЦИЈА</b>	<b>160.000</b>	<b>77.895</b>	<b>0</b>	<b>0</b>	<b>0</b>	<b>0</b>	<b>0</b>	<b>0</b>	<b>0</b>	<b>0</b>	<b>160.000</b>	<b>77.895</b>
К2	СТРУЧНО ОСПОСОБУВАЊЕ И УСОВРШУВАЊЕ	160.000	77.895	0	0	0	0	0	0	0	0	160.000	77.895
М	<b>ИНТЕГРАЦИЈА ВО ЕУ</b>	<b>1.046.000</b>	<b>1.045.903</b>	<b>2.300.000</b>	<b>1.717.733</b>	<b>0</b>	<b>0</b>	<b>0</b>	<b>0</b>	<b>24.228.000</b>	<b>24.199.758</b>	<b>27.574.000</b>	<b>26.963.394</b>
МА	ПОМОШ ПРИ ТРАНЗИЦИЈА И ИНСТИТУЦИОНАЛНА НАДГРАДБА	1.046.000	1.045.903	0	0	0	0	0	0	24.228.000	24.199.758	25.274.000	25.245.661
МГ	РАЗВОЈ НА ЧОВЕЧКИ РЕСУРСИ	0	0	2.300.000	1.717.733	0	0	0	0	0	0	2.300.000	1.717.733

## РАСХОДИ

<b>40</b>	<b>ПЛАТИ И НАДОМЕСТОЦИ</b>	<b>632.434.000</b>	<b>632.173.310</b>	<b>2.300.000</b>	<b>1.717.733</b>	<b>0</b>	<b>0</b>	<b>0</b>	<b>0</b>	<b>0</b>	<b>0</b>	<b>634.734.000</b>	<b>633.891.043</b>
401	Основни плати	459.800.000	459.608.879	1.600.000	1.226.850	0	0	0	0	0	0	461.400.000	460.835.729
402	Придонеси за социјално осигурување	172.634.000	172.564.431	700.000	490.883	0	0	0	0	0	0	173.334.000	173.055.314
<b>42</b>	<b>СТОКИ И УСЛУГИ</b>	<b>268.215.691</b>	<b>263.544.557</b>	<b>4.209.000</b>	<b>1.316.302</b>	<b>68.407.000</b>	<b>32.091.473</b>	<b>47.380.000</b>	<b>40.112.761</b>	<b>48.264.000</b>	<b>29.314.740</b>	<b>436.475.691</b>	<b>366.379.833</b>
420	Патни и дневни расходи	2.620.000	2.493.466	32.000	0	200.000	0	100.000	0	1.030.000	304.394	3.982.000	2.797.860
421	Комунални услуги, греење, комуникација и транспорт	150.958.043	149.353.905	280.000	0	7.940.000	924.113	2.570.000	2.168.753	2.920.000	230.869	164.668.043	152.677.640
423	Материјали и ситен инвентар	56.101.997	54.487.131	88.000	17.337	50.588.000	26.911.787	300.000	286.354	5.026.000	209.049	112.103.997	81.911.658
424	Поправки и тековно одржување	11.378.000	10.911.300	88.000	0	1.800.000	386.597	4.300.000	1.611.603	1.470.000	58.491	19.036.000	12.967.991
425	Договорни услуги	31.990.000	31.475.570	3.538.000	1.226.413	6.889.000	3.468.011	39.750.000	35.783.258	11.390.000	2.952.457	93.557.000	74.905.709
426	Други тековни расходи	9.888.651	9.544.780	183.000	72.552	990.000	400.965	360.000	262.793	26.428.000	25.559.480	37.849.651	35.840.570
427	Привремени вработувања	5.279.000	5.278.405	0	0	0	0	0	0	0	0	5.279.000	5.278.405
<b>43</b>	<b>ТЕКОВНИ ТРАНСФЕРИ ДО ВОНБУЏЕТСКИТЕ ФОНДОВИ</b>	<b>25.109.914.000</b>	<b>25.075.009.972</b>	<b>0</b>	<b>0</b>	<b>0</b>	<b>0</b>	<b>0</b>	<b>0</b>	<b>0</b>	<b>0</b>	<b>25.109.914.000</b>	<b>25.075.009.972</b>
431	Трансфери до Фондот за ПИОМ	22.905.158.000	22.904.958.410	0	0	0	0	0	0	0	0	22.905.158.000	22.904.958.410
432	Трансфери до Агенцијата за вработување	405.956.000	371.284.568	0	0	0	0	0	0	0	0	405.956.000	371.284.568
433	Трансфери до Фондот за здравствено осигурување	1.798.800.000	1.798.766.994	0	0	0	0	0	0	0	0	1.798.800.000	1.798.766.994
<b>44</b>	<b>ТЕКОВНИ ТРАНСФЕРИ ДО ЕДИНИЦИТЕ НА ЛОКАЛНАТА САМОУПРАВА</b>	<b>1.158.742.000</b>	<b>1.158.741.762</b>	<b>0</b>	<b>0</b>	<b>0</b>	<b>0</b>	<b>0</b>	<b>0</b>	<b>0</b>	<b>0</b>	<b>1.158.742.000</b>	<b>1.158.741.762</b>
443	Блок дотации	1.158.742.000	1.158.741.762	0	0	0	0	0	0	0	0	1.158.742.000	1.158.741.762
<b>46</b>	<b>СУБВЕНЦИИ И ТРАНСФЕРИ</b>	<b>676.826.309</b>	<b>676.321.997</b>	<b>17.000</b>	<b>16.324</b>	<b>523.000</b>	<b>221.803</b>	<b>0</b>	<b>0</b>	<b>3.340.000</b>	<b>1.824.718</b>	<b>680.706.309</b>	<b>678.384.842</b>
463	Трансфери до невладини организации	79.109.000	79.105.084	0	0	0	0	0	0	1.500.000	490.872	80.609.000	79.595.956
464	Разни трансфери	594.393.000	593.893.874	0	0	300.000	0	0	0	1.840.000	1.333.846	596.533.000	595.227.720
465	Исплата по извршни исправи	3.324.309	3.323.039	17.000	16.324	223.000	221.803	0	0	0	0	3.564.309	3.561.166
<b>47</b>	<b>СОЦИЈАЛНИ БЕНЕФИЦИИ</b>	<b>6.275.125.000</b>	<b>6.274.977.343</b>	<b>0</b>	<b>0</b>	<b>0</b>	<b>0</b>	<b>83.440.000</b>	<b>65.144.305</b>	<b>0</b>	<b>0</b>	<b>6.358.565.000</b>	<b>6.340.121.648</b>
471	Социјални надоместоци	6.275.125.000	6.274.977.343	0	0	0	0	71.000.000	59.275.000	0	0	6.346.125.000	6.334.252.343

Раздел Програма Подпрограма Категорија Ставка		Б У Џ Е Т 2014											
		Расходи на Основен буџет				Расходи од самофинансирачки активности		Расходи од заеми		Расходи од донации		Вкупно расходи	
		Планирано	Реализирано	Планирано	Реализирано	Планирано	Реализирано	Планирано	Реализирано	Планирано	Реализирано	Планирано	Реализирано
473	Плаќања на надоместоци од Агенцијата за вработување	0	0	0	0	0	0	12.440.000	5.869.305	0	0	12.440.000	5.869.305
<b>48</b>	<b>КАПИТАЛНИ РАСХОДИ</b>	<b>43.247.000</b>	<b>41.604.430</b>	<b>7.785.000</b>	<b>2.151.918</b>	<b>9.922.000</b>	<b>2.558.460</b>	<b>40.800.000</b>	<b>12.451.129</b>	<b>13.283.000</b>	<b>6.787.732</b>	<b>115.037.000</b>	<b>65.553.669</b>
480	Купување на опрема и машини	19.804.000	18.938.911	3.080.000	0	3.200.000	0	6.000.000	184.011	1.780.000	18.949	33.864.000	19.141.871
481	Градежни објекти	23.390.000	22.612.633	4.705.000	2.151.918	4.790.000	633.711	33.600.000	11.089.819	6.203.000	4.598.771	72.688.000	41.086.852
482	Други градежни објекти	0	0	0	0	0	0	0	0	5.300.000	2.170.012	5.300.000	2.170.012
485	Вложувања и нефинансиски средства	0	0	0	0	0	0	1.200.000	1.177.299	0	0	1.200.000	1.177.299
486	Купување на возила	53.000	52.886	0	0	1.932.000	1.924.749	0	0	0	0	1.985.000	1.977.635
<b>1</b>	<b>АДМИНИСТРАЦИЈА</b>	<b>1.900.154.000</b>	<b>1.899.327.144</b>	<b>0</b>	<b>0</b>	<b>0</b>	<b>0</b>	<b>0</b>	<b>0</b>	<b>22.353.000</b>	<b>9.341.889</b>	<b>1.922.507.000</b>	<b>1.908.669.033</b>
<b>10</b>	<b>АДМИНИСТРАЦИЈА</b>	<b>1.900.154.000</b>	<b>1.899.327.144</b>	<b>0</b>	<b>0</b>	<b>0</b>	<b>0</b>	<b>0</b>	<b>0</b>	<b>22.353.000</b>	<b>9.341.889</b>	<b>1.922.507.000</b>	<b>1.908.669.033</b>
<b>40</b>	<b>ПЛАТИ И НАДОМЕСТОЦИ</b>	<b>112.807.000</b>	<b>112.806.554</b>	<b>0</b>	<b>0</b>	<b>0</b>	<b>0</b>	<b>0</b>	<b>0</b>	<b>0</b>	<b>0</b>	<b>112.807.000</b>	<b>112.806.554</b>
401	Основни плати	82.330.000	82.329.729	0	0	0	0	0	0	0	0	82.330.000	82.329.729
402	Придонеси за социјално осигурување	30.477.000	30.476.825	0	0	0	0	0	0	0	0	30.477.000	30.476.825
<b>42</b>	<b>СТОКИ И УСЛУГИ</b>	<b>53.511.000</b>	<b>53.082.092</b>	<b>0</b>	<b>0</b>	<b>0</b>	<b>0</b>	<b>0</b>	<b>0</b>	<b>10.530.000</b>	<b>2.554.157</b>	<b>64.041.000</b>	<b>55.636.249</b>
420	Патни и дневни расходи	1.920.000	1.846.728	0	0	0	0	0	0	400.000	24.000	2.320.000	1.870.728
421	Комунални услуги, греење, комуникација и транспорт	25.611.000	25.609.332	0	0	0	0	0	0	500.000	197.617	26.111.000	25.806.949
423	Материјали и ситен инвентар	1.620.000	1.370.203	0	0	0	0	0	0	500.000	130.508	2.120.000	1.500.711
424	Поправки и тековно одржување	2.233.000	2.168.319	0	0	0	0	0	0	450.000	32.966	2.683.000	2.201.285
425	Договорни услуги	16.420.000	16.405.633	0	0	0	0	0	0	8.080.000	1.877.066	24.500.000	18.282.699
426	Други тековни расходи	5.707.000	5.681.877	0	0	0	0	0	0	600.000	292.000	6.307.000	5.973.877
<b>43</b>	<b>ТЕКОВНИ ТРАНСФЕРИ ДО ВОНБУЏЕТСКИТЕ ФОНДОВИ</b>	<b>1.667.565.000</b>	<b>1.667.565.000</b>	<b>0</b>	<b>0</b>	<b>0</b>	<b>0</b>	<b>0</b>	<b>0</b>	<b>0</b>	<b>0</b>	<b>1.667.565.000</b>	<b>1.667.565.000</b>
433	Трансфери до Фондот за здравствено осигурување	1.667.565.000	1.667.565.000	0	0	0	0	0	0	0	0	1.667.565.000	1.667.565.000
<b>46</b>	<b>СУБВЕНЦИИ И ТРАНСФЕРИ</b>	<b>65.015.000</b>	<b>65.014.089</b>	<b>0</b>	<b>0</b>	<b>0</b>	<b>0</b>	<b>0</b>	<b>0</b>	<b>700.000</b>	<b>0</b>	<b>65.715.000</b>	<b>65.014.089</b>
463	Трансфери до невладини организации	64.250.000	64.250.000	0	0	0	0	0	0	700.000	0	64.950.000	64.250.000
464	Разни трансфери	480.000	480.000	0	0	0	0	0	0	0	0	480.000	480.000
465	Исплата по извршни исправи	285.000	284.089	0	0	0	0	0	0	0	0	285.000	284.089
<b>48</b>	<b>КАПИТАЛНИ РАСХОДИ</b>	<b>1.256.000</b>	<b>859.409</b>	<b>0</b>	<b>0</b>	<b>0</b>	<b>0</b>	<b>0</b>	<b>0</b>	<b>11.123.000</b>	<b>6.787.732</b>	<b>12.379.000</b>	<b>7.647.141</b>
480	Купување на опрема и машини	656.000	646.772	0	0	0	0	0	0	500.000	18.949	1.156.000	665.721
481	Градежни објекти	600.000	212.637	0	0	0	0	0	0	5.323.000	4.598.771	5.923.000	4.811.408
482	Други градежни објекти	0	0	0	0	0	0	0	0	5.300.000	2.170.012	5.300.000	2.170.012
<b>2</b>	<b>ОРГАНИ ВО СОСТАВ</b>	<b>37.300.000</b>	<b>37.288.608</b>	<b>320.000</b>	<b>1.333</b>	<b>0</b>	<b>0</b>	<b>0</b>	<b>0</b>	<b>0</b>	<b>0</b>	<b>37.620.000</b>	<b>37.289.941</b>
<b>20</b>	<b>ДРЖАВЕН ИНСПЕКТОРАТ ЗА ТРУД</b>	<b>37.300.000</b>	<b>37.288.608</b>	<b>320.000</b>	<b>1.333</b>	<b>0</b>	<b>0</b>	<b>0</b>	<b>0</b>	<b>0</b>	<b>0</b>	<b>37.620.000</b>	<b>37.289.941</b>
<b>40</b>	<b>ПЛАТИ И НАДОМЕСТОЦИ</b>	<b>37.300.000</b>	<b>37.288.608</b>	<b>0</b>	<b>0</b>	<b>0</b>	<b>0</b>	<b>0</b>	<b>0</b>	<b>0</b>	<b>0</b>	<b>37.300.000</b>	<b>37.288.608</b>
401	Основни плати	27.200.000	27.192.715	0	0	0	0	0	0	0	0	27.200.000	27.192.715
402	Придонеси за социјално осигурување	10.100.000	10.095.893	0	0	0	0	0	0	0	0	10.100.000	10.095.893
<b>42</b>	<b>СТОКИ И УСЛУГИ</b>	<b>0</b>	<b>0</b>	<b>320.000</b>	<b>1.333</b>	<b>0</b>	<b>0</b>	<b>0</b>	<b>0</b>	<b>0</b>	<b>0</b>	<b>320.000</b>	<b>1.333</b>
420	Патни и дневни расходи	0	0	8.000	0	0	0	0	0	0	0	8.000	0
421	Комунални услуги, греење, комуникација и транспорт	0	0	240.000	0	0	0	0	0	0	0	240.000	0

Раздел Програма Подпрограма Категорија Ставка		Б У Џ Е Т 2014												
		Расходи на Основен буџет				Расходи од самофинансирачки активности		Расходи од заеми		Расходи од донации		Вкупно расходи		
		Планирано	Реализирано	Планирано	Реализирано	Планирано	Реализирано	Планирано	Реализирано	Планирано	Реализирано	Планирано	Реализирано	
423	Материјали и ситен инвентар	0	0	8.000	0	0	0	0	0	0	0	0	8.000	0
424	Поправки и тековно одржување	0	0	8.000	0	0	0	0	0	0	0	0	8.000	0
425	Договорни услуги	0	0	8.000	1.333	0	0	0	0	0	0	0	8.000	1.333
426	Други тековни расходи	0	0	48.000	0	0	0	0	0	0	0	0	48.000	0
<b>3</b>	<b>ДЕТСКА ЗАШТИТА</b>	<b>35.204.000</b>	<b>34.468.732</b>	<b>0</b>	<b>0</b>	<b>12.738.000</b>	<b>517.143</b>	<b>0</b>	<b>0</b>	<b>0</b>	<b>0</b>	<b>0</b>	<b>47.942.000</b>	<b>34.985.875</b>
<b>30</b>	<b>УСТАНОВИ ЗА ДЕТСКА ЗАШТИТА</b>	<b>6.129.000</b>	<b>5.659.221</b>	<b>0</b>	<b>0</b>	<b>12.738.000</b>	<b>517.143</b>	<b>0</b>	<b>0</b>	<b>0</b>	<b>0</b>	<b>0</b>	<b>18.867.000</b>	<b>6.176.364</b>
<b>40</b>	<b>ПЛАТИ И НАДОМЕСТОЦИ</b>	<b>2.978.000</b>	<b>2.966.861</b>	<b>0</b>	<b>0</b>	<b>0</b>	<b>0</b>	<b>0</b>	<b>0</b>	<b>0</b>	<b>0</b>	<b>0</b>	<b>2.978.000</b>	<b>2.966.861</b>
401	Основни плати	2.166.000	2.165.822	0	0	0	0	0	0	0	0	0	2.166.000	2.165.822
402	Придонеси за социјално осигурување	812.000	801.039	0	0	0	0	0	0	0	0	0	812.000	801.039
<b>42</b>	<b>СТОКИ И УСЛУГИ</b>	<b>2.779.911</b>	<b>2.321.790</b>	<b>0</b>	<b>0</b>	<b>12.438.000</b>	<b>517.143</b>	<b>0</b>	<b>0</b>	<b>0</b>	<b>0</b>	<b>0</b>	<b>15.217.911</b>	<b>2.838.933</b>
420	Патни и дневни расходи	0	0	0	0	100.000	0	0	0	0	0	0	100.000	0
421	Комунални услуги, греење, комуникација и транспорт	656.911	625.514	0	0	4.000.000	0	0	0	0	0	0	4.656.911	625.514
423	Материјали и ситен инвентар	1.283.000	1.199.998	0	0	5.638.000	11.092	0	0	0	0	0	6.921.000	1.211.090
424	Поправки и тековно одржување	503.000	180.204	0	0	800.000	0	0	0	0	0	0	1.303.000	180.204
425	Договорни услуги	300.000	285.193	0	0	1.600.000	506.051	0	0	0	0	0	1.900.000	791.244
426	Други тековни расходи	37.000	30.881	0	0	300.000	0	0	0	0	0	0	337.000	30.881
<b>46</b>	<b>СУБВЕНЦИИ И ТРАНСФЕРИ</b>	<b>371.089</b>	<b>370.570</b>	<b>0</b>	<b>0</b>	<b>300.000</b>	<b>0</b>	<b>0</b>	<b>0</b>	<b>0</b>	<b>0</b>	<b>0</b>	<b>671.089</b>	<b>370.570</b>
463	Трансфери до невладини организации	30.000	30.000	0	0	0	0	0	0	0	0	0	30.000	30.000
464	Разни трансфери	111.000	110.640	0	0	300.000	0	0	0	0	0	0	411.000	110.640
465	Исплата по извршни исправи	230.089	229.930	0	0	0	0	0	0	0	0	0	230.089	229.930
<b>3A</b>	<b>ИЗГРАДБА, ОПРЕМУВАЊЕ И ОДРЖУВАЊЕ НА ОБЈЕКТИ ЗА ДЕТСКА ЗАШТИТА</b>	<b>29.075.000</b>	<b>28.809.511</b>	<b>0</b>	<b>0</b>	<b>0</b>	<b>0</b>	<b>0</b>	<b>0</b>	<b>0</b>	<b>0</b>	<b>0</b>	<b>29.075.000</b>	<b>28.809.511</b>
<b>48</b>	<b>КАПИТАЛНИ РАСХОДИ</b>	<b>29.075.000</b>	<b>28.809.511</b>	<b>0</b>	<b>0</b>	<b>0</b>	<b>0</b>	<b>0</b>	<b>0</b>	<b>0</b>	<b>0</b>	<b>0</b>	<b>29.075.000</b>	<b>28.809.511</b>
480	Купување на опрема и машини	13.605.000	13.602.704	0	0	0	0	0	0	0	0	0	13.605.000	13.602.704
481	Градежни објекти	15.470.000	15.206.807	0	0	0	0	0	0	0	0	0	15.470.000	15.206.807
<b>4</b>	<b>СОЦИЈАЛНА ЗАШТИТА</b>	<b>794.606.000</b>	<b>790.425.489</b>	<b>11.691.000</b>	<b>3.483.211</b>	<b>66.114.000</b>	<b>34.354.593</b>	<b>171.620.000</b>	<b>117.708.195</b>	<b>18.306.000</b>	<b>4.385.543</b>	<b>1.062.337.000</b>	<b>950.357.031</b>	
<b>40</b>	<b>ЦЕНТРИ ЗА СОЦИЈАЛНА РАБОТА И ЗАВОД ЗА СОЦИЈАЛНИ ДЕЈНОСТИ</b>	<b>471.997.000</b>	<b>470.696.051</b>	<b>1.176.000</b>	<b>106.213</b>	<b>4.082.000</b>	<b>2.087.681</b>	<b>0</b>	<b>0</b>	<b>1.520.000</b>	<b>0</b>	<b>0</b>	<b>478.775.000</b>	<b>472.889.945</b>
<b>40</b>	<b>ПЛАТИ И НАДОМЕСТОЦИ</b>	<b>304.092.000</b>	<b>303.890.755</b>	<b>0</b>	<b>0</b>	<b>0</b>	<b>0</b>	<b>0</b>	<b>0</b>	<b>0</b>	<b>0</b>	<b>0</b>	<b>304.092.000</b>	<b>303.890.755</b>
401	Основни плати	221.694.000	221.540.479	0	0	0	0	0	0	0	0	0	221.694.000	221.540.479
402	Придонеси за социјално осигурување	82.398.000	82.350.276	0	0	0	0	0	0	0	0	0	82.398.000	82.350.276
<b>42</b>	<b>СТОКИ И УСЛУГИ</b>	<b>62.085.505</b>	<b>61.241.907</b>	<b>999.000</b>	<b>89.889</b>	<b>550.000</b>	<b>162.932</b>	<b>0</b>	<b>0</b>	<b>1.280.000</b>	<b>0</b>	<b>0</b>	<b>64.914.505</b>	<b>61.494.728</b>
420	Патни и дневни расходи	478.000	451.318	24.000	0	50.000	0	0	0	80.000	0	0	632.000	451.318
421	Комунални услуги, греење, комуникација и транспорт	41.295.907	40.802.479	40.000	0	50.000	0	0	0	160.000	0	0	41.545.907	40.802.479
423	Материјали и ситен инвентар	7.966.598	7.887.214	80.000	17.337	50.000	0	0	0	160.000	0	0	8.256.598	7.904.551
424	Поправки и тековно одржување	3.227.000	3.188.908	80.000	0	200.000	92.285	0	0	160.000	0	0	3.667.000	3.281.193
425	Договорни услуги	7.500.000	7.364.438	640.000	0	100.000	4.000	0	0	560.000	0	0	8.800.000	7.368.438
426	Други тековни расходи	1.618.000	1.547.550	135.000	72.552	100.000	66.647	0	0	160.000	0	0	2.013.000	1.686.749
<b>46</b>	<b>СУБВЕНЦИИ И ТРАНСФЕРИ</b>	<b>105.126.495</b>	<b>104.870.510</b>	<b>17.000</b>	<b>16.324</b>	<b>0</b>	<b>0</b>	<b>0</b>	<b>0</b>	<b>0</b>	<b>0</b>	<b>0</b>	<b>105.143.495</b>	<b>104.886.834</b>
463	Трансфери до невладини организации	1.150.000	1.147.534	0	0	0	0	0	0	0	0	0	1.150.000	1.147.534
464	Разни трансфери	103.234.000	102.980.669	0	0	0	0	0	0	0	0	0	103.234.000	102.980.669



Раздел Програма Подпрограма Категорија Ставка		Б У Џ Е Т 2014											
		Расходи на Основен буџет				Расходи од самофинансирачки активности		Расходи од заеми		Расходи од донации		Вкупно расходи	
		Планирано	Реализирано	Планирано	Реализирано	Планирано	Реализирано	Планирано	Реализирано	Планирано	Реализирано	Планирано	Реализирано
465	Исплата по извршни исправи	742.495	742.307	17.000	16.324	0	0	0	0	0	0	759.495	758.631
<b>48</b>	<b>КАПИТАЛНИ РАСХОДИ</b>	<b>693.000</b>	<b>692.879</b>	<b>160.000</b>	<b>0</b>	<b>3.532.000</b>	<b>1.924.749</b>	<b>0</b>	<b>0</b>	<b>240.000</b>	<b>0</b>	<b>4.625.000</b>	<b>2.617.628</b>
480	Купување на опрема и машини	640.000	639.993	80.000	0	1.200.000	0	0	0	240.000	0	2.160.000	639.993
481	Градежни објекти	0	0	80.000	0	400.000	0	0	0	0	0	480.000	0
486	Купување на возила	53.000	52.886	0	0	1.932.000	1.924.749	0	0	0	0	1.985.000	1.977.635
<b>41</b>	<b>ДНЕВНИ ЦЕНТРИ И ПРИФАТИЛИШТА ЗА ВОНИНСТИТУЦИОНАЛНА СОЦИЈАЛНА ЗАШТИТА</b>	<b>85.022.000</b>	<b>84.801.847</b>	<b>0</b>	<b>0</b>	<b>1.031.000</b>	<b>246.035</b>	<b>0</b>	<b>0</b>	<b>8.006.000</b>	<b>24.285</b>	<b>94.059.000</b>	<b>85.072.167</b>
<b>40</b>	<b>ПЛАТИ И НАДОМЕСТОЦИ</b>	<b>47.892.000</b>	<b>47.878.218</b>	<b>0</b>	<b>0</b>	<b>0</b>	<b>0</b>	<b>0</b>	<b>0</b>	<b>0</b>	<b>0</b>	<b>47.892.000</b>	<b>47.878.218</b>
401	Основни плати	34.888.000	34.875.839	0	0	0	0	0	0	0	0	34.888.000	34.875.839
402	Придонеси за социјално осигурување	13.004.000	13.002.379	0	0	0	0	0	0	0	0	13.004.000	13.002.379
<b>42</b>	<b>СТОКИ И УСЛУГИ</b>	<b>21.051.551</b>	<b>20.865.688</b>	<b>0</b>	<b>0</b>	<b>30.000</b>	<b>28.000</b>	<b>0</b>	<b>0</b>	<b>7.366.000</b>	<b>24.285</b>	<b>28.447.551</b>	<b>20.917.973</b>
420	Патни и дневни расходи	10.000	5.220	0	0	0	0	0	0	80.000	0	90.000	5.220
421	Комунални услуги, греење, комуникација и транспорт	12.882.551	12.816.552	0	0	0	0	0	0	1.760.000	12.164	14.642.551	12.828.716
423	Материјали и ситен инвентар	5.950.000	5.927.030	0	0	0	0	0	0	3.846.000	12.121	9.796.000	5.939.151
424	Поправки и тековно одржување	830.000	797.076	0	0	0	0	0	0	160.000	0	990.000	797.076
425	Договорни услуги	1.300.000	1.258.083	0	0	30.000	28.000	0	0	1.200.000	0	2.530.000	1.286.083
426	Други тековни расходи	79.000	61.727	0	0	0	0	0	0	320.000	0	399.000	61.727
<b>46</b>	<b>СУБВЕНЦИИ И ТРАНСФЕРИ</b>	<b>16.074.449</b>	<b>16.054.007</b>	<b>0</b>	<b>0</b>	<b>211.000</b>	<b>210.625</b>	<b>0</b>	<b>0</b>	<b>0</b>	<b>0</b>	<b>16.285.449</b>	<b>16.264.632</b>
463	Трансфери до невладини организации	13.679.000	13.677.550	0	0	0	0	0	0	0	0	13.679.000	13.677.550
464	Разни трансфери	2.375.000	2.356.014	0	0	0	0	0	0	0	0	2.375.000	2.356.014
465	Исплата по извршни исправи	20.449	20.443	0	0	211.000	210.625	0	0	0	0	231.449	231.068
<b>48</b>	<b>КАПИТАЛНИ РАСХОДИ</b>	<b>4.000</b>	<b>3.934</b>	<b>0</b>	<b>0</b>	<b>790.000</b>	<b>7.410</b>	<b>0</b>	<b>0</b>	<b>640.000</b>	<b>0</b>	<b>1.434.000</b>	<b>11.344</b>
480	Купување на опрема и машини	4.000	3.934	0	0	400.000	0	0	0	400.000	0	804.000	3.934
481	Градежни објекти	0	0	0	0	390.000	7.410	0	0	240.000	0	630.000	7.410
<b>42</b>	<b>УСТАНОВИ ЗА ИНСТИТУЦИОНАЛНА СОЦИЈАЛНА ЗАШТИТА</b>	<b>216.299.000</b>	<b>214.737.626</b>	<b>10.515.000</b>	<b>3.376.998</b>	<b>61.001.000</b>	<b>32.020.877</b>	<b>0</b>	<b>0</b>	<b>3.760.000</b>	<b>385.397</b>	<b>291.575.000</b>	<b>250.520.898</b>
<b>40</b>	<b>ПЛАТИ И НАДОМЕСТОЦИ</b>	<b>118.880.000</b>	<b>118.859.470</b>	<b>0</b>	<b>0</b>	<b>0</b>	<b>0</b>	<b>0</b>	<b>0</b>	<b>0</b>	<b>0</b>	<b>118.880.000</b>	<b>118.859.470</b>
401	Основни плати	85.374.000	85.356.748	0	0	0	0	0	0	0	0	85.374.000	85.356.748
402	Придонеси за социјално осигурување	33.506.000	33.502.722	0	0	0	0	0	0	0	0	33.506.000	33.502.722
<b>42</b>	<b>СТОКИ И УСЛУГИ</b>	<b>88.562.073</b>	<b>87.081.402</b>	<b>2.890.000</b>	<b>1.225.080</b>	<b>55.389.000</b>	<b>31.383.398</b>	<b>0</b>	<b>0</b>	<b>2.480.000</b>	<b>385.397</b>	<b>149.321.073</b>	<b>120.075.277</b>
420	Патни и дневни расходи	92.000	71.401	0	0	50.000	0	0	0	160.000	0	302.000	71.401
421	Комунални услуги, греење, комуникација и транспорт	39.262.674	39.148.451	0	0	3.890.000	924.113	0	0	500.000	21.088	43.652.674	40.093.652
423	Материјали и ситен инвентар	39.262.399	38.094.189	0	0	44.900.000	26.900.695	0	0	500.000	59.936	84.662.399	65.054.820
424	Поправки и тековно одржување	4.585.000	4.576.793	0	0	800.000	294.312	0	0	700.000	25.525	6.085.000	4.896.630
425	Договорни услуги	4.880.000	4.716.762	2.890.000	1.225.080	5.159.000	2.929.960	0	0	400.000	74.848	13.329.000	8.946.650
426	Други тековни расходи	480.000	473.806	0	0	590.000	334.318	0	0	220.000	204.000	1.290.000	1.012.124
<b>46</b>	<b>СУБВЕНЦИИ И ТРАНСФЕРИ</b>	<b>8.527.927</b>	<b>8.468.239</b>	<b>0</b>	<b>0</b>	<b>12.000</b>	<b>11.178</b>	<b>0</b>	<b>0</b>	<b>0</b>	<b>0</b>	<b>8.539.927</b>	<b>8.479.417</b>
464	Разни трансфери	7.119.000	7.059.312	0	0	0	0	0	0	0	0	7.119.000	7.059.312
465	Исплата по извршни исправи	1.408.927	1.408.927	0	0	12.000	11.178	0	0	0	0	1.420.927	1.420.105
<b>48</b>	<b>КАПИТАЛНИ РАСХОДИ</b>	<b>329.000</b>	<b>328.515</b>	<b>7.625.000</b>	<b>2.151.918</b>	<b>5.600.000</b>	<b>626.301</b>	<b>0</b>	<b>0</b>	<b>1.280.000</b>	<b>0</b>	<b>14.834.000</b>	<b>3.106.734</b>
480	Купување на опрема и машини	329.000	328.515	3.000.000	0	1.600.000	0	0	0	640.000	0	5.569.000	328.515

Раздел Програма Подпрограма Категорија Ставка		Б У Џ Е Т 2014											
		Расходи на Основен буџет				Расходи од самофинансирачки активности		Расходи од заеми		Расходи од донации		Вкупно расходи	
		Планирано	Реализирано	Планирано	Реализирано	Планирано	Реализирано	Планирано	Реализирано	Планирано	Реализирано	Планирано	Реализирано
481	Градежни објекти	0	0	4.625.000	2.151.918	4.000.000	626.301	0	0	640.000	0	9.265.000	2.778.219
<b>43</b>	<b>ПОДДРШКА НА ИМПЛЕМЕНТАЦИЈАТА НА ДЕКАДАТА И СТРАТЕГИЈАТА ЗА РОМИТЕ</b>	<b>9.398.000</b>	<b>9.279.783</b>	<b>0</b>	<b>0</b>	<b>0</b>	<b>0</b>	<b>0</b>	<b>0</b>	<b>5.020.000</b>	<b>3.975.861</b>	<b>14.418.000</b>	<b>13.255.644</b>
<b>42</b>	<b>СТОКИ И УСЛУГИ</b>	<b>7.561.000</b>	<b>7.443.063</b>	<b>0</b>	<b>0</b>	<b>0</b>	<b>0</b>	<b>0</b>	<b>0</b>	<b>2.380.000</b>	<b>2.151.143</b>	<b>9.941.000</b>	<b>9.594.206</b>
420	Патни и дневни расходи	120.000	118.799	0	0	0	0	0	0	310.000	280.394	430.000	399.193
423	Материјали и ситен инвентар	20.000	8.497	0	0	0	0	0	0	20.000	6.484	40.000	14.981
425	Договорни услуги	1.380.000	1.367.566	0	0	0	0	0	0	1.150.000	1.000.543	2.530.000	2.368.109
426	Други тековни расходи	762.000	669.796	0	0	0	0	0	0	900.000	863.722	1.662.000	1.533.518
427	Привремени вработувања	5.279.000	5.278.405	0	0	0	0	0	0	0	0	5.279.000	5.278.405
<b>46</b>	<b>СУБВЕНЦИИ И ТРАНСФЕРИ</b>	<b>1.837.000</b>	<b>1.836.720</b>	<b>0</b>	<b>0</b>	<b>0</b>	<b>0</b>	<b>0</b>	<b>0</b>	<b>2.640.000</b>	<b>1.824.718</b>	<b>4.477.000</b>	<b>3.661.438</b>
463	Трансфери до невладини организации	0	0	0	0	0	0	0	0	800.000	490.872	800.000	490.872
464	Разни трансфери	1.837.000	1.836.720	0	0	0	0	0	0	1.840.000	1.333.846	3.677.000	3.170.566
<b>44</b>	<b>ПРОГРАМА ЗА УСЛОВЕНИ ПАРИЧНИ ТРАНСФЕРИ</b>	<b>0</b>	<b>0</b>	<b>0</b>	<b>0</b>	<b>0</b>	<b>0</b>	<b>171.620.000</b>	<b>117.708.195</b>	<b>0</b>	<b>0</b>	<b>171.620.000</b>	<b>117.708.195</b>
<b>42</b>	<b>СТОКИ И УСЛУГИ</b>	<b>0</b>	<b>0</b>	<b>0</b>	<b>0</b>	<b>0</b>	<b>0</b>	<b>47.380.000</b>	<b>40.112.761</b>	<b>0</b>	<b>0</b>	<b>47.380.000</b>	<b>40.112.761</b>
420	Патни и дневни расходи	0	0	0	0	0	0	100.000	0	0	0	100.000	0
421	Комунални услуги, греење, комуникација и транспорт	0	0	0	0	0	0	2.570.000	2.168.753	0	0	2.570.000	2.168.753
423	Материјали и ситен инвентар	0	0	0	0	0	0	300.000	286.354	0	0	300.000	286.354
424	Поправки и тековно одржување	0	0	0	0	0	0	4.300.000	1.611.603	0	0	4.300.000	1.611.603
425	Договорни услуги	0	0	0	0	0	0	39.750.000	35.783.258	0	0	39.750.000	35.783.258
426	Други тековни расходи	0	0	0	0	0	0	360.000	262.793	0	0	360.000	262.793
<b>47</b>	<b>СОЦИЈАЛНИ БЕНЕФИЦИИ</b>	<b>0</b>	<b>0</b>	<b>0</b>	<b>0</b>	<b>0</b>	<b>0</b>	<b>83.440.000</b>	<b>65.144.305</b>	<b>0</b>	<b>0</b>	<b>83.440.000</b>	<b>65.144.305</b>
471	Социјални надоместоци	0	0	0	0	0	0	71.000.000	59.275.000	0	0	71.000.000	59.275.000
473	Плаќања на надоместоци од Агенцијата за вработување	0	0	0	0	0	0	12.440.000	5.869.305	0	0	12.440.000	5.869.305
<b>48</b>	<b>КАПИТАЛНИ РАСХОДИ</b>	<b>0</b>	<b>0</b>	<b>0</b>	<b>0</b>	<b>0</b>	<b>0</b>	<b>40.800.000</b>	<b>12.451.129</b>	<b>0</b>	<b>0</b>	<b>40.800.000</b>	<b>12.451.129</b>
480	Купување на опрема и машини	0	0	0	0	0	0	6.000.000	184.011	0	0	6.000.000	184.011
481	Градежни објекти	0	0	0	0	0	0	33.600.000	11.089.819	0	0	33.600.000	11.089.819
485	Вложувања и нефинансиски средства	0	0	0	0	0	0	1.200.000	1.177.299	0	0	1.200.000	1.177.299
<b>4A</b>	<b>ИЗГРАДБА, ОПРЕМУВАЊЕ И ОДРЖУВАЊЕ НА ОБЈЕКТИ ЗА СОЦИЈАЛНА ЗАШТИТА</b>	<b>11.890.000</b>	<b>10.910.182</b>	<b>0</b>	<b>0</b>	<b>0</b>	<b>0</b>	<b>0</b>	<b>0</b>	<b>0</b>	<b>0</b>	<b>11.890.000</b>	<b>10.910.182</b>
<b>48</b>	<b>КАПИТАЛНИ РАСХОДИ</b>	<b>11.890.000</b>	<b>10.910.182</b>	<b>0</b>	<b>0</b>	<b>0</b>	<b>0</b>	<b>0</b>	<b>0</b>	<b>0</b>	<b>0</b>	<b>11.890.000</b>	<b>10.910.182</b>
480	Купување на опрема и машини	4.570.000	3.716.993	0	0	0	0	0	0	0	0	4.570.000	3.716.993
481	Градежни објекти	7.320.000	7.193.189	0	0	0	0	0	0	0	0	7.320.000	7.193.189
<b>5</b>	<b>НАДОМЕСТОЦИ И ПРАВА ОД СОЦИЈАЛНАТА ОБЛАСТ</b>	<b>6.920.643.000</b>	<b>6.919.072.426</b>	<b>0</b>	<b>0</b>	<b>0</b>	<b>0</b>	<b>0</b>	<b>0</b>	<b>0</b>	<b>0</b>	<b>6.920.643.000</b>	<b>6.919.072.426</b>
<b>50</b>	<b>НАДОМЕСТОЦИ ЗА СОЦИЈАЛНА ЗАШТИТА</b>	<b>4.255.171.000</b>	<b>4.253.876.220</b>	<b>0</b>	<b>0</b>	<b>0</b>	<b>0</b>	<b>0</b>	<b>0</b>	<b>0</b>	<b>0</b>	<b>4.255.171.000</b>	<b>4.253.876.220</b>
<b>42</b>	<b>СТОКИ И УСЛУГИ</b>	<b>31.249.000</b>	<b>30.351.577</b>	<b>0</b>	<b>0</b>	<b>0</b>	<b>0</b>	<b>0</b>	<b>0</b>	<b>0</b>	<b>0</b>	<b>31.249.000</b>	<b>30.351.577</b>
421	Комунални услуги, греење, комуникација и транспорт	31.249.000	30.351.577	0	0	0	0	0	0	0	0	31.249.000	30.351.577
<b>43</b>	<b>ТЕКОВНИ ТРАНСФЕРИ ДО ВОНБУЏЕТСКИТЕ ФОНДОВИ</b>	<b>109.753.000</b>	<b>109.552.821</b>	<b>0</b>	<b>0</b>	<b>0</b>	<b>0</b>	<b>0</b>	<b>0</b>	<b>0</b>	<b>0</b>	<b>109.753.000</b>	<b>109.552.821</b>

Раздел Програма Подпрограма Категорија Ставка		Б У Џ Е Т 2014											
		Расходи на Основен буџет				Расходи од самофинансирачки активности		Расходи од заеми		Расходи од донации		Вкупно расходи	
		Планирано	Реализирано	Планирано	Реализирано	Планирано	Реализирано	Планирано	Реализирано	Планирано	Реализирано	Планирано	Реализирано
431	Трансфери до Фондот за ПИОМ	3.000.000	2.800.410	0	0	0	0	0	0	0	0	3.000.000	2.800.410
433	Трансфери до Фондот за здравствено осигурување	106.753.000	106.752.411	0	0	0	0	0	0	0	0	106.753.000	106.752.411
<b>46</b>	<b>СУБВЕНЦИИ И ТРАНСФЕРИ</b>	<b>468.981.000</b>	<b>468.815.203</b>	<b>0</b>	<b>0</b>	<b>0</b>	<b>0</b>	<b>0</b>	<b>0</b>	<b>0</b>	<b>0</b>	<b>468.981.000</b>	<b>468.815.203</b>
464	Разни трансфери	468.965.000	468.799.209	0	0	0	0	0	0	0	0	468.965.000	468.799.209
465	Исплата по извршни исправи	16.000	15.994	0	0	0	0	0	0	0	0	16.000	15.994
<b>47</b>	<b>СОЦИЈАЛНИ БЕНЕФИЦИИ</b>	<b>3.645.188.000</b>	<b>3.645.156.619</b>	<b>0</b>	<b>0</b>	<b>0</b>	<b>0</b>	<b>0</b>	<b>0</b>	<b>0</b>	<b>0</b>	<b>3.645.188.000</b>	<b>3.645.156.619</b>
471	Социјални надоместоци	3.645.188.000	3.645.156.619	0	0	0	0	0	0	0	0	3.645.188.000	3.645.156.619
<b>51</b>	<b>НАДОМЕСТОЦИ ЗА ЦИВИЛНИ ИНВАЛИДИ ОД ВОЈНАТА</b>	<b>90.894.000</b>	<b>90.893.322</b>	<b>0</b>	<b>0</b>	<b>0</b>	<b>0</b>	<b>0</b>	<b>0</b>	<b>0</b>	<b>0</b>	<b>90.894.000</b>	<b>90.893.322</b>
<b>47</b>	<b>СОЦИЈАЛНИ БЕНЕФИЦИИ</b>	<b>90.894.000</b>	<b>90.893.322</b>	<b>0</b>	<b>0</b>	<b>0</b>	<b>0</b>	<b>0</b>	<b>0</b>	<b>0</b>	<b>0</b>	<b>90.894.000</b>	<b>90.893.322</b>
471	Социјални надоместоци	90.894.000	90.893.322	0	0	0	0	0	0	0	0	90.894.000	90.893.322
<b>52</b>	<b>НАДОМЕСТОЦИ ЗА ДЕТСКА ЗАШТИТА</b>	<b>2.136.313.000</b>	<b>2.136.184.931</b>	<b>0</b>	<b>0</b>	<b>0</b>	<b>0</b>	<b>0</b>	<b>0</b>	<b>0</b>	<b>0</b>	<b>2.136.313.000</b>	<b>2.136.184.931</b>
<b>42</b>	<b>СТОКИ И УСЛУГИ</b>	<b>159.651</b>	<b>33.240</b>	<b>0</b>	<b>0</b>	<b>0</b>	<b>0</b>	<b>0</b>	<b>0</b>	<b>0</b>	<b>0</b>	<b>159.651</b>	<b>33.240</b>
426	Други тековни расходи	159.651	33.240	0	0	0	0	0	0	0	0	159.651	33.240
<b>46</b>	<b>СУБВЕНЦИИ И ТРАНСФЕРИ</b>	<b>10.893.349</b>	<b>10.892.659</b>	<b>0</b>	<b>0</b>	<b>0</b>	<b>0</b>	<b>0</b>	<b>0</b>	<b>0</b>	<b>0</b>	<b>10.893.349</b>	<b>10.892.659</b>
464	Разни трансфери	10.272.000	10.271.310	0	0	0	0	0	0	0	0	10.272.000	10.271.310
465	Исплата по извршни исправи	621.349	621.349	0	0	0	0	0	0	0	0	621.349	621.349
<b>47</b>	<b>СОЦИЈАЛНИ БЕНЕФИЦИИ</b>	<b>2.125.260.000</b>	<b>2.125.259.032</b>	<b>0</b>	<b>0</b>	<b>0</b>	<b>0</b>	<b>0</b>	<b>0</b>	<b>0</b>	<b>0</b>	<b>2.125.260.000</b>	<b>2.125.259.032</b>
471	Социјални надоместоци	2.125.260.000	2.125.259.032	0	0	0	0	0	0	0	0	2.125.260.000	2.125.259.032
<b>53</b>	<b>НАДОМЕСТОЦИ ЗА БОРЦИ И ВОЕНИ ИНВАЛИДИ</b>	<b>407.135.000</b>	<b>407.102.964</b>	<b>0</b>	<b>0</b>	<b>0</b>	<b>0</b>	<b>0</b>	<b>0</b>	<b>0</b>	<b>0</b>	<b>407.135.000</b>	<b>407.102.964</b>
<b>43</b>	<b>ТЕКОВНИ ТРАНСФЕРИ ДО ВОНБУЏЕТСКИТЕ ФОНДОВИ</b>	<b>18.952.000</b>	<b>18.920.474</b>	<b>0</b>	<b>0</b>	<b>0</b>	<b>0</b>	<b>0</b>	<b>0</b>	<b>0</b>	<b>0</b>	<b>18.952.000</b>	<b>18.920.474</b>
433	Трансфери до Фондот за здравствено осигурување	18.952.000	18.920.474	0	0	0	0	0	0	0	0	18.952.000	18.920.474
<b>47</b>	<b>СОЦИЈАЛНИ БЕНЕФИЦИИ</b>	<b>388.183.000</b>	<b>388.182.490</b>	<b>0</b>	<b>0</b>	<b>0</b>	<b>0</b>	<b>0</b>	<b>0</b>	<b>0</b>	<b>0</b>	<b>388.183.000</b>	<b>388.182.490</b>
471	Социјални надоместоци	388.183.000	388.182.490	0	0	0	0	0	0	0	0	388.183.000	388.182.490
<b>54</b>	<b>НАДОМЕСТОЦИ ЗА ЗАШТИТА НА БЕГАЛЦИ И АЗИЛАНТИ</b>	<b>31.130.000</b>	<b>31.014.989</b>	<b>0</b>	<b>0</b>	<b>0</b>	<b>0</b>	<b>0</b>	<b>0</b>	<b>0</b>	<b>0</b>	<b>31.130.000</b>	<b>31.014.989</b>
<b>43</b>	<b>ТЕКОВНИ ТРАНСФЕРИ ДО ВОНБУЏЕТСКИТЕ ФОНДОВИ</b>	<b>5.530.000</b>	<b>5.529.109</b>	<b>0</b>	<b>0</b>	<b>0</b>	<b>0</b>	<b>0</b>	<b>0</b>	<b>0</b>	<b>0</b>	<b>5.530.000</b>	<b>5.529.109</b>
433	Трансфери до Фондот за здравствено осигурување	5.530.000	5.529.109	0	0	0	0	0	0	0	0	5.530.000	5.529.109
<b>47</b>	<b>СОЦИЈАЛНИ БЕНЕФИЦИИ</b>	<b>25.600.000</b>	<b>25.485.880</b>	<b>0</b>	<b>0</b>	<b>0</b>	<b>0</b>	<b>0</b>	<b>0</b>	<b>0</b>	<b>0</b>	<b>25.600.000</b>	<b>25.485.880</b>
471	Социјални надоместоци	25.600.000	25.485.880	0	0	0	0	0	0	0	0	25.600.000	25.485.880
<b>6</b>	<b>ПОДДРШКА НА СОЦИЈАЛНИ ФОНДОВИ</b>	<b>23.117.714.000</b>	<b>23.083.042.568</b>	<b>0</b>	<b>0</b>	<b>0</b>	<b>0</b>	<b>0</b>	<b>0</b>	<b>0</b>	<b>0</b>	<b>23.117.714.000</b>	<b>23.083.042.568</b>
<b>60</b>	<b>ПОДДРШКА НА СОЦИЈАЛНИ ФОНДОВИ</b>	<b>18.697.714.000</b>	<b>18.663.042.568</b>	<b>0</b>	<b>0</b>	<b>0</b>	<b>0</b>	<b>0</b>	<b>0</b>	<b>0</b>	<b>0</b>	<b>18.697.714.000</b>	<b>18.663.042.568</b>
<b>43</b>	<b>ТЕКОВНИ ТРАНСФЕРИ ДО ВОНБУЏЕТСКИТЕ ФОНДОВИ</b>	<b>18.697.714.000</b>	<b>18.663.042.568</b>	<b>0</b>	<b>0</b>	<b>0</b>	<b>0</b>	<b>0</b>	<b>0</b>	<b>0</b>	<b>0</b>	<b>18.697.714.000</b>	<b>18.663.042.568</b>
431	Трансфери до Фондот за ПИОМ	18.482.158.000	18.482.158.000	0	0	0	0	0	0	0	0	18.482.158.000	18.482.158.000
432	Трансфери до Агенцијата за вработување	215.556.000	180.884.568	0	0	0	0	0	0	0	0	215.556.000	180.884.568
<b>61</b>	<b>ТРАНЗИЦИОНИ ТРОШОЦИ ПО ОСНОВ НА ПЕНЗИСКА РЕФОРМА</b>	<b>4.420.000.000</b>	<b>4.420.000.000</b>	<b>0</b>	<b>0</b>	<b>0</b>	<b>0</b>	<b>0</b>	<b>0</b>	<b>0</b>	<b>0</b>	<b>4.420.000.000</b>	<b>4.420.000.000</b>
<b>43</b>	<b>ТЕКОВНИ ТРАНСФЕРИ ДО ВОНБУЏЕТСКИТЕ ФОНДОВИ</b>	<b>4.420.000.000</b>	<b>4.420.000.000</b>	<b>0</b>	<b>0</b>	<b>0</b>	<b>0</b>	<b>0</b>	<b>0</b>	<b>0</b>	<b>0</b>	<b>4.420.000.000</b>	<b>4.420.000.000</b>

Раздел Програма Подпрограма Категорија Ставка		Б У Џ Е Т 2014											
		Расходи на Основен буџет				Расходи од самофинансирачки активности		Расходи од заеми		Расходи од донации		Вкупно расходи	
		Планирано	Реализирано	Планирано	Реализирано	Планирано	Реализирано	Планирано	Реализирано	Планирано	Реализирано	Планирано	Реализирано
431	Трансфери до Фондот за ПИОМ	4.420.000.000	4.420.000.000	0	0	0	0	0	0	0	0	4.420.000.000	4.420.000.000
<b>A</b>	<b>ДЕЦЕНТРАЛИЗАЦИЈА</b>	<b>1.158.742.000</b>	<b>1.158.741.762</b>	<b>0</b>	<b>0</b>	<b>0</b>	<b>0</b>	<b>0</b>	<b>0</b>	<b>0</b>	<b>0</b>	<b>1.158.742.000</b>	<b>1.158.741.762</b>
<b>A2</b>	<b>ПРЕНЕСУВАЊЕ НА НАДЛЕЖНОСТИ НА ЕЛС</b>	<b>1.158.742.000</b>	<b>1.158.741.762</b>	<b>0</b>	<b>0</b>	<b>0</b>	<b>0</b>	<b>0</b>	<b>0</b>	<b>0</b>	<b>0</b>	<b>1.158.742.000</b>	<b>1.158.741.762</b>
<b>44</b>	<b>ТЕКОВНИ ТРАНСФЕРИ ДО ЕДИНИЦИТЕ НА ЛОКАЛНАТА САМОУПРАВА</b>	<b>1.158.742.000</b>	<b>1.158.741.762</b>	<b>0</b>	<b>0</b>	<b>0</b>	<b>0</b>	<b>0</b>	<b>0</b>	<b>0</b>	<b>0</b>	<b>1.158.742.000</b>	<b>1.158.741.762</b>
443	Блок дотации	1.158.742.000	1.158.741.762	0	0	0	0	0	0	0	0	1.158.742.000	1.158.741.762
<b>B</b>	<b>МЕРКИ ЗА НАМАЛУВАЊЕ НА СИРОМАШТИЈАТА</b>	<b>198.885.000</b>	<b>198.882.844</b>	<b>0</b>	<b>0</b>	<b>0</b>	<b>0</b>	<b>0</b>	<b>0</b>	<b>0</b>	<b>0</b>	<b>198.885.000</b>	<b>198.882.844</b>
<b>BA</b>	<b>ПОТТИКНУВАЊЕ НА ВРАБОТУВАЊЕТО</b>	<b>198.885.000</b>	<b>198.882.844</b>	<b>0</b>	<b>0</b>	<b>0</b>	<b>0</b>	<b>0</b>	<b>0</b>	<b>0</b>	<b>0</b>	<b>198.885.000</b>	<b>198.882.844</b>
<b>40</b>	<b>ПЛАТИ И НАДОМЕСТОЦИ</b>	<b>8.485.000</b>	<b>8.482.844</b>	<b>0</b>	<b>0</b>	<b>0</b>	<b>0</b>	<b>0</b>	<b>0</b>	<b>0</b>	<b>0</b>	<b>8.485.000</b>	<b>8.482.844</b>
401	Основни плати	6.148.000	6.147.547	0	0	0	0	0	0	0	0	6.148.000	6.147.547
402	Придонеси за социјално осигурување	2.337.000	2.335.297	0	0	0	0	0	0	0	0	2.337.000	2.335.297
<b>43</b>	<b>ТЕКОВНИ ТРАНСФЕРИ ДО ВОНБУЏЕТСКИТЕ ФОНДОВИ</b>	<b>190.400.000</b>	<b>190.400.000</b>	<b>0</b>	<b>0</b>	<b>0</b>	<b>0</b>	<b>0</b>	<b>0</b>	<b>0</b>	<b>0</b>	<b>190.400.000</b>	<b>190.400.000</b>
432	Трансфери до Агенцијата за вработување	190.400.000	190.400.000	0	0	0	0	0	0	0	0	190.400.000	190.400.000
<b>Г</b>	<b>ЈАКНЕЊЕ НА ВЛАДЕЕЊЕТО НА ПРАВОТО</b>	<b>50.000</b>	<b>0</b>	<b>0</b>	<b>0</b>	<b>0</b>	<b>0</b>	<b>0</b>	<b>0</b>	<b>0</b>	<b>0</b>	<b>50.000</b>	<b>0</b>
<b>G1</b>	<b>БОРБА ПРОТИВ КОРУПЦИЈА И ОРГАНИЗИРАН КРИМИНАЛ</b>	<b>50.000</b>	<b>0</b>	<b>0</b>	<b>0</b>	<b>0</b>	<b>0</b>	<b>0</b>	<b>0</b>	<b>0</b>	<b>0</b>	<b>50.000</b>	<b>0</b>
<b>42</b>	<b>СТОКИ И УСЛУГИ</b>	<b>50.000</b>	<b>0</b>	<b>0</b>	<b>0</b>	<b>0</b>	<b>0</b>	<b>0</b>	<b>0</b>	<b>0</b>	<b>0</b>	<b>50.000</b>	<b>0</b>
425	Договорни услуги	50.000	0	0	0	0	0	0	0	0	0	50.000	0
<b>K</b>	<b>РЕФОРМА ВО ЈАВНАТА АДМИНИСТРАЦИЈА</b>	<b>160.000</b>	<b>77.895</b>	<b>0</b>	<b>0</b>	<b>0</b>	<b>0</b>	<b>0</b>	<b>0</b>	<b>0</b>	<b>0</b>	<b>160.000</b>	<b>77.895</b>
<b>K2</b>	<b>СТРУЧНО ОСПОСОБУВАЊЕ И УСОВРШУВАЊЕ</b>	<b>160.000</b>	<b>77.895</b>	<b>0</b>	<b>0</b>	<b>0</b>	<b>0</b>	<b>0</b>	<b>0</b>	<b>0</b>	<b>0</b>	<b>160.000</b>	<b>77.895</b>
<b>42</b>	<b>СТОКИ И УСЛУГИ</b>	<b>160.000</b>	<b>77.895</b>	<b>0</b>	<b>0</b>	<b>0</b>	<b>0</b>	<b>0</b>	<b>0</b>	<b>0</b>	<b>0</b>	<b>160.000</b>	<b>77.895</b>
425	Договорни услуги	160.000	77.895	0	0	0	0	0	0	0	0	160.000	77.895
<b>M</b>	<b>ИНТЕГРАЦИЈА ВО ЕУ</b>	<b>1.046.000</b>	<b>1.045.903</b>	<b>2.300.000</b>	<b>1.717.733</b>	<b>0</b>	<b>0</b>	<b>0</b>	<b>0</b>	<b>24.228.000</b>	<b>24.199.758</b>	<b>27.574.000</b>	<b>26.963.394</b>
<b>MA</b>	<b>ПОМОШ ПРИ ТРАНЗИЦИЈА И ИНСТИТУЦИОНАЛНА НАДГРАДБА</b>	<b>1.046.000</b>	<b>1.045.903</b>	<b>0</b>	<b>0</b>	<b>0</b>	<b>0</b>	<b>0</b>	<b>0</b>	<b>24.228.000</b>	<b>24.199.758</b>	<b>25.274.000</b>	<b>25.245.661</b>
<b>42</b>	<b>СТОКИ И УСЛУГИ</b>	<b>1.046.000</b>	<b>1.045.903</b>	<b>0</b>	<b>0</b>	<b>0</b>	<b>0</b>	<b>0</b>	<b>0</b>	<b>24.228.000</b>	<b>24.199.758</b>	<b>25.274.000</b>	<b>25.245.661</b>
426	Други тековни расходи	1.046.000	1.045.903	0	0	0	0	0	0	24.228.000	24.199.758	25.274.000	25.245.661
<b>MG</b>	<b>РАЗВОЈ НА ЧОВЕЧКИ РЕСУРСИ</b>	<b>0</b>	<b>0</b>	<b>2.300.000</b>	<b>1.717.733</b>	<b>0</b>	<b>0</b>	<b>0</b>	<b>0</b>	<b>0</b>	<b>0</b>	<b>2.300.000</b>	<b>1.717.733</b>
<b>40</b>	<b>ПЛАТИ И НАДОМЕСТОЦИ</b>	<b>0</b>	<b>0</b>	<b>2.300.000</b>	<b>1.717.733</b>	<b>0</b>	<b>0</b>	<b>0</b>	<b>0</b>	<b>0</b>	<b>0</b>	<b>2.300.000</b>	<b>1.717.733</b>
401	Основни плати	0	0	1.600.000	1.226.850	0	0	0	0	0	0	1.600.000	1.226.850
402	Придонеси за социјално осигурување	0	0	700.000	490.883	0	0	0	0	0	0	700.000	490.883

Раздел Програма Подпрограма Категорија Ставка	О П И С	Б У Џ Е Т 2014											
		Расходи на Основен буџет				Расходи од самофинансирачки активности		Расходи од заеми		Расходи од донации		Вкупно расходи	
		Планирано	Реализирано	Планирано	Реализирано	Планирано	Реализирано	Планирано	Реализирано	Планирано	Реализирано	Планирано	Реализирано
<b>15002</b>	<b>ДРЖАВЕН ИНСПЕКТОРАТ ЗА ТРУД</b>	<b>50.891.000</b>	<b>44.571.728</b>	<b>1.600.000</b>	<b>0</b>	<b>0</b>	<b>0</b>	<b>0</b>	<b>0</b>	<b>0</b>	<b>0</b>	<b>52.491.000</b>	<b>44.571.728</b>

<b>1</b>	<b>ИНСПЕКТОРАТИ</b>	<b>50.891.000</b>	<b>44.571.728</b>	<b>1.600.000</b>	<b>0</b>	<b>0</b>	<b>0</b>	<b>0</b>	<b>0</b>	<b>0</b>	<b>0</b>	<b>52.491.000</b>	<b>44.571.728</b>
19	ИНСПЕКТОРАТИ	50.891.000	44.571.728	1.600.000	0	0	0	0	0	0	0	52.491.000	44.571.728

РАСХОДИ													
<b>40</b>	<b>ПЛАТИ И НАДОМЕСТОЦИ</b>	<b>42.966.000</b>	<b>41.369.381</b>	<b>0</b>	<b>0</b>	<b>0</b>	<b>0</b>	<b>0</b>	<b>0</b>	<b>0</b>	<b>0</b>	<b>42.966.000</b>	<b>41.369.381</b>
401	Основни плати	31.695.000	30.160.071	0	0	0	0	0	0	0	0	31.695.000	30.160.071
402	Придонеси за социјално осигурување	11.271.000	11.209.310	0	0	0	0	0	0	0	0	11.271.000	11.209.310
<b>42</b>	<b>СТОКИ И УСЛУГИ</b>	<b>7.439.000</b>	<b>3.032.216</b>	<b>1.600.000</b>	<b>0</b>	<b>0</b>	<b>0</b>	<b>0</b>	<b>0</b>	<b>0</b>	<b>0</b>	<b>9.039.000</b>	<b>3.032.216</b>
420	Патни и дневни расходи	110.000	30.540	40.000	0	0	0	0	0	0	0	150.000	30.540
421	Комунални услуги, греење, комуникација и транспорт	5.835.000	2.392.782	1.200.000	0	0	0	0	0	0	0	7.035.000	2.392.782
423	Материјали и ситен инвентар	280.000	89.109	40.000	0	0	0	0	0	0	0	320.000	89.109
424	Поправки и тековно одржување	367.000	217.278	40.000	0	0	0	0	0	0	0	407.000	217.278
425	Договорни услуги	686.000	278.477	40.000	0	0	0	0	0	0	0	726.000	278.477
426	Други тековни расходи	161.000	24.030	240.000	0	0	0	0	0	0	0	401.000	24.030
<b>46</b>	<b>СУБВЕНЦИИ И ТРАНСФЕРИ</b>	<b>300.000</b>	<b>57.434</b>	<b>0</b>	<b>0</b>	<b>0</b>	<b>0</b>	<b>0</b>	<b>0</b>	<b>0</b>	<b>0</b>	<b>300.000</b>	<b>57.434</b>
464	Разни трансфери	300.000	57.434	0	0	0	0	0	0	0	0	300.000	57.434
<b>48</b>	<b>КАПИТАЛНИ РАСХОДИ</b>	<b>186.000</b>	<b>112.697</b>	<b>0</b>	<b>0</b>	<b>0</b>	<b>0</b>	<b>0</b>	<b>0</b>	<b>0</b>	<b>0</b>	<b>186.000</b>	<b>112.697</b>
480	Купување на опрема и машини	84.000	81.197	0	0	0	0	0	0	0	0	84.000	81.197
481	Градежни објекти	70.000	0	0	0	0	0	0	0	0	0	70.000	0
485	Вложувања и нефинансиски средства	32.000	31.500	0	0	0	0	0	0	0	0	32.000	31.500

<b>1</b>	<b>ИНСПЕКТОРАТИ</b>	<b>50.891.000</b>	<b>44.571.728</b>	<b>1.600.000</b>	<b>0</b>	<b>0</b>	<b>0</b>	<b>0</b>	<b>0</b>	<b>0</b>	<b>0</b>	<b>52.491.000</b>	<b>44.571.728</b>
<b>19</b>	<b>ИНСПЕКТОРАТИ</b>	<b>50.891.000</b>	<b>44.571.728</b>	<b>1.600.000</b>	<b>0</b>	<b>0</b>	<b>0</b>	<b>0</b>	<b>0</b>	<b>0</b>	<b>0</b>	<b>52.491.000</b>	<b>44.571.728</b>
<b>40</b>	<b>ПЛАТИ И НАДОМЕСТОЦИ</b>	<b>42.966.000</b>	<b>41.369.381</b>	<b>0</b>	<b>0</b>	<b>0</b>	<b>0</b>	<b>0</b>	<b>0</b>	<b>0</b>	<b>0</b>	<b>42.966.000</b>	<b>41.369.381</b>
401	Основни плати	31.695.000	30.160.071	0	0	0	0	0	0	0	0	31.695.000	30.160.071
402	Придонеси за социјално осигурување	11.271.000	11.209.310	0	0	0	0	0	0	0	0	11.271.000	11.209.310
<b>42</b>	<b>СТОКИ И УСЛУГИ</b>	<b>7.439.000</b>	<b>3.032.216</b>	<b>1.600.000</b>	<b>0</b>	<b>0</b>	<b>0</b>	<b>0</b>	<b>0</b>	<b>0</b>	<b>0</b>	<b>9.039.000</b>	<b>3.032.216</b>
420	Патни и дневни расходи	110.000	30.540	40.000	0	0	0	0	0	0	0	150.000	30.540
421	Комунални услуги, греење, комуникација и транспорт	5.835.000	2.392.782	1.200.000	0	0	0	0	0	0	0	7.035.000	2.392.782
423	Материјали и ситен инвентар	280.000	89.109	40.000	0	0	0	0	0	0	0	320.000	89.109
424	Поправки и тековно одржување	367.000	217.278	40.000	0	0	0	0	0	0	0	407.000	217.278
425	Договорни услуги	686.000	278.477	40.000	0	0	0	0	0	0	0	726.000	278.477
426	Други тековни расходи	161.000	24.030	240.000	0	0	0	0	0	0	0	401.000	24.030
<b>46</b>	<b>СУБВЕНЦИИ И ТРАНСФЕРИ</b>	<b>300.000</b>	<b>57.434</b>	<b>0</b>	<b>0</b>	<b>0</b>	<b>0</b>	<b>0</b>	<b>0</b>	<b>0</b>	<b>0</b>	<b>300.000</b>	<b>57.434</b>

Раздел	Програма	Подпрограма	О П И С	Б У Џ Е Т 2014											
				Расходи на Основен буџет				Расходи од самофинансирачки активности		Расходи од заеми		Расходи од донации		Вкупно расходи	
				Планирано	Реализирано	Планирано	Реализирано	Планирано	Реализирано	Планирано	Реализирано	Планирано	Реализирано	Планирано	Реализирано
464			Разни трансфери	300.000	57.434	0	0	0	0	0	0	0	0	300.000	57.434
<b>48</b>			<b>КАПИТАЛНИ РАСХОДИ</b>	<b>186.000</b>	<b>112.697</b>	<b>0</b>	<b>0</b>	<b>0</b>	<b>0</b>	<b>0</b>	<b>0</b>	<b>0</b>	<b>0</b>	<b>186.000</b>	<b>112.697</b>
480			Купување на опрема и машини	84.000	81.197	0	0	0	0	0	0	0	0	84.000	81.197
481			Градежни објекти	70.000	0	0	0	0	0	0	0	0	0	70.000	0
485			Вложувања и нефинансиски средства	32.000	31.500	0	0	0	0	0	0	0	0	32.000	31.500

Раздел Програма Подпрограма Категорија Ставка	О П И С	Б У Џ Е Т 2014											
		Расходи на Основен буџет				Расходи од самофинансирачки активности		Расходи од заеми		Расходи од донации		Вкупно расходи	
		Планирано	Реализирано	Планирано	Реализирано	Планирано	Реализирано	Планирано	Реализирано	Планирано	Реализирано	Планирано	Реализирано
<b>16001</b>	<b>МИНИСТЕРСТВО ЗА ОБРАЗОВАНИЕ И НАУКА</b>	<b>17.583.938.000</b>	<b>17.418.809.623</b>	<b>62.964.000</b>	<b>9.538.186</b>	<b>3.851.903.000</b>	<b>2.547.594.595</b>	<b>131.288.000</b>	<b>93.625.634</b>	<b>531.900.000</b>	<b>245.566.110</b>	<b>22.161.993.000</b>	<b>20.315.134.148</b>
<b>1</b>	<b>АДМИНИСТРАЦИЈА</b>	<b>197.746.000</b>	<b>186.358.926</b>	<b>3.789.000</b>	<b>0</b>	<b>10.150.000</b>	<b>703.848</b>	<b>8.487.000</b>	<b>4.907.739</b>	<b>2.450.000</b>	<b>691.009</b>	<b>222.622.000</b>	<b>192.661.522</b>
10	АДМИНИСТРАЦИЈА	193.716.000	186.358.926	3.789.000	0	10.150.000	703.848	8.487.000	4.907.739	2.450.000	691.009	218.592.000	192.661.522
11	ПОДДРШКА НА ИМПЛЕМЕНТАЦИЈАТА НА ДЕКАДАТА И СТРАТЕГИЈАТА ЗА РОМИТЕ	4.030.000	0	0	0	0	0	0	0	0	0	4.030.000	0
<b>2</b>	<b>ОСНОВНО ОБРАЗОВАНИЕ</b>	<b>505.223.335</b>	<b>461.075.611</b>	<b>21.170.000</b>	<b>36.155</b>	<b>12.138.000</b>	<b>4.484.663</b>	<b>0</b>	<b>0</b>	<b>7.100.000</b>	<b>523.702</b>	<b>545.631.335</b>	<b>466.120.131</b>
20	ОСНОВНО ОБРАЗОВАНИЕ	248.335.335	240.141.173	21.170.000	36.155	12.138.000	4.484.663	0	0	7.100.000	523.702	288.743.335	245.185.693
21	ПРОЕКТИ ВО ОСНОВНО	256.888.000	220.934.438	0	0	0	0	0	0	0	0	256.888.000	220.934.438
<b>3</b>	<b>СРЕДНО ОБРАЗОВАНИЕ</b>	<b>450.025.000</b>	<b>431.872.263</b>	<b>10.150.000</b>	<b>351.585</b>	<b>17.450.000</b>	<b>5.639.295</b>	<b>0</b>	<b>0</b>	<b>15.809.000</b>	<b>8.207.823</b>	<b>493.434.000</b>	<b>446.070.966</b>
30	СРЕДНО ОБРАЗОВАНИЕ	353.158.000	341.850.582	10.150.000	351.585	17.200.000	5.475.097	0	0	4.550.000	991.161	385.058.000	348.668.425
31	ПРОЕКТИ ВО СРЕДНО	73.800.000	71.285.741	0	0	0	0	0	0	0	0	73.800.000	71.285.741
32	ПРОЕКТ ЗА ПОДДРШКА НА СРЕДНОТО ОБРАЗОВАНИЕ НА РОМИТЕ	7.545.000	5.797.300	0	0	0	0	0	0	10.259.000	7.094.161	17.804.000	12.891.461
33	ЦЕНТАР ЗА ОБРАЗОВАНИЕ НА ВОЗРАСНИ	15.522.000	12.938.640	0	0	250.000	164.198	0	0	1.000.000	122.501	16.772.000	13.225.339
<b>4</b>	<b>ВИСОКО ОБРАЗОВАНИЕ</b>	<b>2.050.723.000</b>	<b>2.008.759.327</b>	<b>19.600.000</b>	<b>6.345.345</b>	<b>3.489.174.000</b>	<b>2.344.470.270</b>	<b>0</b>	<b>0</b>	<b>261.481.000</b>	<b>75.538.800</b>	<b>5.820.978.000</b>	<b>4.435.113.742</b>
40	ВИСОКО ОБРАЗОВАНИЕ	13.800.000	11.709.790	0	0	13.100.000	3.985.444	0	0	0	0	26.900.000	15.695.234
41	УНИВЕРЗИТЕТ СВ КИРИЛ И МЕТОДИЈ СКОПЈЕ	1.160.318.000	1.153.828.999	13.690.000	5.462.917	2.292.952.000	1.569.874.586	0	0	166.779.000	45.456.061	3.633.739.000	2.774.622.563
42	УНИВЕРЗИТЕТ СВ КЛИМЕНТ ОХРИДСКИ БИТОЛА	248.114.000	242.680.493	610.000	0	485.708.000	230.108.693	0	0	27.040.000	13.322.089	761.472.000	486.111.275
43	ДРЖАВЕН УНИВЕРЗИТЕТ ТЕТОВО	254.277.000	247.724.642	0	0	369.069.000	269.769.551	0	0	25.995.000	117.689	649.341.000	517.611.882
44	УНИВЕРЗИТЕТ ГОЦЕ ДЕЛЧЕВ ШТИП	278.638.000	276.829.950	5.300.000	882.428	310.440.000	266.423.331	0	0	30.500.000	16.508.211	624.878.000	560.643.920
46	УНИВЕРЗИТЕТ ЗА ИНФОРМАТИЧКИ ТЕХНОЛОГИИ ВО ОХРИД	84.111.000	64.520.980	0	0	17.905.000	4.308.665	0	0	11.167.000	134.750	113.183.000	68.964.395
47	ПРИВАТНО-ЈАВНИ НЕПРОФИТНИ ВИСОКООБРАЗОВНИ УСТАНОВИ	11.465.000	11.464.473	0	0	0	0	0	0	0	0	11.465.000	11.464.473
<b>5</b>	<b>УЧЕНИЧКИ СТАНДАРД</b>	<b>228.354.000</b>	<b>228.085.736</b>	<b>3.000.000</b>	<b>1.041.865</b>	<b>37.000.000</b>	<b>30.349.521</b>	<b>0</b>	<b>0</b>	<b>0</b>	<b>0</b>	<b>268.354.000</b>	<b>259.477.122</b>
50	УЧЕНИЧКИ СТАНДАРД	228.354.000	228.085.736	3.000.000	1.041.865	37.000.000	30.349.521	0	0	0	0	268.354.000	259.477.122
<b>6</b>	<b>СТУДЕНТСКИ СТАНДАРД</b>	<b>458.745.231</b>	<b>453.067.499</b>	<b>3.000.000</b>	<b>0</b>	<b>188.001.000</b>	<b>147.697.073</b>	<b>0</b>	<b>0</b>	<b>0</b>	<b>0</b>	<b>649.746.231</b>	<b>600.764.572</b>
60	СТУДЕНТСКИ СТАНДАРД	458.745.231	453.067.499	3.000.000	0	188.001.000	147.697.073	0	0	0	0	649.746.231	600.764.572
<b>7</b>	<b>НАУКА</b>	<b>670.826.434</b>	<b>639.529.954</b>	<b>0</b>	<b>0</b>	<b>97.990.000</b>	<b>14.249.925</b>	<b>0</b>	<b>0</b>	<b>4.060.000</b>	<b>573.190</b>	<b>772.876.434</b>	<b>654.353.069</b>
71	НАУЧНО ИСТРАЖУВАЧКА РАБОТА	134.822.434	122.159.929	0	0	0	0	0	0	0	0	134.822.434	122.159.929
72	НАУЧНИ ИНСТИТУТИ	108.886.000	107.446.161	0	0	97.990.000	14.249.925	0	0	4.060.000	573.190	210.936.000	122.269.276
73	НАЦИОНАЛНА АГЕНЦИЈА ЗА НУКЛЕАРНИ ТЕХНОЛОГИИ НА РМ	3.618.000	955.104	0	0	0	0	0	0	0	0	3.618.000	955.104

Раздел	Програма Подпрограма Категорија Ставка	О П И С	Б У Д Ж Е Т 2014											
			Расходи на Основен буџет				Расходи од самофинансирачки активности		Расходи од заеми		Расходи од донации		Вкупно расходи	
			Планирано	Реализирано	Планирано	Реализирано	Планирано	Реализирано	Планирано	Реализирано	Планирано	Реализирано	Планирано	Реализирано
7А		ПРОГРАМА ЗА ОПРЕМУВАЊЕ НА ЛАБОРАТОРИИ	343.500.000	330.151.713	0	0	0	0	0	0	0	0	343.500.000	330.151.713
7Б		ПРОЕКТ ЗА ПРЕВОД НА КНИГИ ОД РЕНОМИРАНИ АВТОРИ	80.000.000	78.817.047	0	0	0	0	0	0	0	0	80.000.000	78.817.047
<b>А</b>		<b>ДЕЦЕНТРАЛИЗАЦИЈА</b>	<b>12.582.639.000</b>	<b>12.582.639.000</b>	<b>0</b>	<b>0</b>	<b>0</b>	<b>0</b>	<b>0</b>	<b>0</b>	<b>0</b>	<b>0</b>	<b>12.582.639.000</b>	<b>12.582.639.000</b>
A2		ПРЕНЕСУВАЊЕ НА НАДЛЕЖНОСТИ НА ЕЛС	12.582.639.000	12.582.639.000	0	0	0	0	0	0	0	0	12.582.639.000	12.582.639.000
<b>К</b>		<b>РЕФОРМА ВО ЈАВНАТА АДМИНИСТРАЦИЈА</b>	<b>259.000</b>	<b>0</b>	<b>0</b>	<b>0</b>	<b>0</b>	<b>0</b>	<b>0</b>	<b>0</b>	<b>0</b>	<b>0</b>	<b>259.000</b>	<b>0</b>
K2		СТРУЧНО ОСПОСОБУВАЊЕ И УСОВРШУВАЊЕ	259.000	0	0	0	0	0	0	0	0	0	259.000	0
<b>М</b>		<b>ИНТЕГРАЦИЈА ВО ЕУ</b>	<b>43.841.000</b>	<b>43.532.268</b>	<b>2.255.000</b>	<b>1.763.236</b>	<b>0</b>	<b>0</b>	<b>0</b>	<b>0</b>	<b>60.000.000</b>	<b>35.872.215</b>	<b>106.096.000</b>	<b>81.167.719</b>
МА		ПОМОШ ПРИ ТРАНЗИЦИЈА И ИНСТИТУЦИОНАЛНА НАДГРАДБА	43.841.000	43.532.268	0	0	0	0	0	0	60.000.000	35.872.215	103.841.000	79.404.483
МГ		РАЗВОЈ НА ЧОВЕЧКИ РЕСУРСИ	0	0	2.255.000	1.763.236	0	0	0	0	0	0	2.255.000	1.763.236
<b>Т</b>		<b>ИНВЕСТИЦИИ ВО ОБРАЗОВАНИЕТО</b>	<b>395.556.000</b>	<b>383.889.039</b>	<b>0</b>	<b>0</b>	<b>0</b>	<b>0</b>	<b>122.801.000</b>	<b>88.717.895</b>	<b>181.000.000</b>	<b>124.159.371</b>	<b>699.357.000</b>	<b>596.766.305</b>
ТА		ИЗГРАДБА НА ОСНОВНИ УЧИЛИШТА	172.602.000	172.558.335	0	0	0	0	0	0	0	0	172.602.000	172.558.335
ТВ		ИЗГРАДБА НА УЧИЛИШНИ СПОРТСКИ САЛИ ВО ОСНОВНИ УЧИЛИШТА	103.082.000	94.329.518	0	0	0	0	92.161.000	64.355.667	120.000.000	80.675.393	315.243.000	239.360.578
ТГ		ИЗГРАДБА НА СРЕДНИ УЧИЛИШТА	63.500.000	62.668.147	0	0	0	0	0	0	0	0	63.500.000	62.668.147
ТЕ		ИЗГРАДБА НА УЧИЛИШНИ СПОРТСКИ САЛИ ВО СРЕДНИ УЧИЛИШТА	21.269.000	21.144.364	0	0	0	0	30.640.000	24.362.228	61.000.000	43.483.978	112.909.000	88.990.570
ТИ		РЕКОНСТРУКЦИЈА НА УЧЕНИЧКИ ДОМОВИ	2.080.000	2.000.000	0	0	0	0	0	0	0	0	2.080.000	2.000.000
ТК		ИЗГРАДБА И РЕКОНСТРУКЦИЈА НА СТУДЕНТСКИ ДОМОВИ	33.023.000	31.188.675	0	0	0	0	0	0	0	0	33.023.000	31.188.675

## РАСХОДИ

<b>40</b>		<b>ПЛАТИ И НАДОМЕСТОЦИ</b>	<b>2.259.758.000</b>	<b>2.248.076.690</b>	<b>2.255.000</b>	<b>1.763.236</b>	<b>679.472.000</b>	<b>639.645.780</b>	<b>0</b>	<b>0</b>	<b>0</b>	<b>0</b>	<b>2.941.485.000</b>	<b>2.889.485.706</b>
401		Основни плати	1.653.377.000	1.645.763.649	1.646.000	1.260.534	496.030.000	467.789.990	0	0	0	0	2.151.053.000	2.114.814.173
402		Придонеси за социјално осигурување	606.381.000	602.313.041	609.000	502.702	183.442.000	171.855.790	0	0	0	0	790.432.000	774.671.533
<b>42</b>		<b>СТОКИ И УСЛУГИ</b>	<b>986.319.974</b>	<b>878.873.877</b>	<b>51.672.000</b>	<b>6.288.191</b>	<b>2.416.723.445</b>	<b>1.526.045.019</b>	<b>12.136.200</b>	<b>8.360.758</b>	<b>252.880.000</b>	<b>87.075.947</b>	<b>3.719.731.619</b>	<b>2.506.643.792</b>
420		Патни и дневни расходи	17.341.231	12.373.335	150.000	14.520	111.171.000	55.439.127	280.000	130.578	37.380.000	13.092.410	166.322.231	81.049.970
421		Комунални услуги, греење, комуникација и транспорт	309.200.700	283.361.052	7.770.000	4.496.916	355.739.478	214.561.875	594.000	166.680	5.608.000	834.094	678.912.178	503.420.617
423		Материјали и ситен инвентар	217.809.858	185.051.925	30.200.000	809.756	344.087.471	182.953.247	380.000	57.226	13.700.000	4.561.940	606.177.329	373.434.094
424		Поправки и тековно одржување	12.470.321	8.630.200	6.760.000	214.352	152.387.642	65.340.221	123.200	23.388	4.452.000	220.517	176.193.163	74.428.678
425		Договорни услуги	370.450.864	335.769.172	3.600.000	127.775	1.234.840.343	862.348.292	10.419.000	7.749.351	122.658.000	31.085.020	1.741.968.207	1.237.079.610
426		Други тековни расходи	58.897.000	53.688.193	3.192.000	624.872	185.997.511	122.157.113	340.000	233.535	69.082.000	37.281.966	317.508.511	213.985.679
427		Привремени вработувања	150.000	0	0	0	32.500.000	23.245.144	0	0	0	0	32.650.000	23.245.144
<b>44</b>		<b>ТЕКОВНИ ТРАНСФЕРИ ДО ЕДИНИЦИТЕ НА ЛОКАЛНАТА САМОУПРАВА</b>	<b>12.582.639.000</b>	<b>12.582.639.000</b>	<b>0</b>	<b>0</b>	<b>0</b>	<b>0</b>	<b>0</b>	<b>0</b>	<b>0</b>	<b>0</b>	<b>12.582.639.000</b>	<b>12.582.639.000</b>
442		Наменски дотации	3.000.000	3.000.000	0	0	0	0	0	0	0	0	3.000.000	3.000.000



Раздел Програма Подпрограма Категорија Ставка		Б У Џ Е Т 2014												
		Расходи на Основен буџет				Расходи од самофинансирачки активности		Расходи од заеми		Расходи од донации		Вкупно расходи		
		Планирано	Реализирано	Планирано	Реализирано	Планирано	Реализирано	Планирано	Реализирано	Планирано	Реализирано	Планирано	Реализирано	
443	Блок дотации	12.579.639.000	12.579.639.000	0	0	0	0	0	0	0	0	0	12.579.639.000	12.579.639.000
<b>45</b>	<b>КАМАТНИ ПЛАЌАЊА</b>	<b>0</b>	<b>0</b>	<b>0</b>	<b>0</b>	<b>3.500.000</b>	<b>2.030.000</b>	<b>0</b>	<b>0</b>	<b>0</b>	<b>0</b>	<b>0</b>	<b>3.500.000</b>	<b>2.030.000</b>
452	Каматни плаќања кон домашни кредитори	0	0	0	0	3.000.000	2.030.000	0	0	0	0	0	3.000.000	2.030.000
453	Каматни плаќања кон други нивоа на власт	0	0	0	0	500.000	0	0	0	0	0	0	500.000	0
<b>46</b>	<b>СУБВЕНЦИИ И ТРАНСФЕРИ</b>	<b>844.133.026</b>	<b>838.085.097</b>	<b>6.037.000</b>	<b>1.078.020</b>	<b>357.502.347</b>	<b>259.724.590</b>	<b>0</b>	<b>0</b>	<b>30.780.000</b>	<b>20.752.897</b>	<b>1.238.452.373</b>	<b>1.119.640.604</b>	
464	Разни трансфери	798.892.161	792.847.021	6.000.000	1.041.865	309.349.999	211.573.502	0	0	30.780.000	20.752.897	1.145.022.160	1.026.215.285	
465	Исплата по извршни исправи	45.240.865	45.238.076	37.000	36.155	48.152.348	48.151.088	0	0	0	0	93.430.213	93.425.319	
<b>48</b>	<b>КАПИТАЛНИ РАСХОДИ</b>	<b>911.088.000</b>	<b>871.134.959</b>	<b>3.000.000</b>	<b>408.739</b>	<b>384.705.208</b>	<b>112.649.206</b>	<b>119.151.800</b>	<b>85.264.876</b>	<b>248.240.000</b>	<b>137.737.266</b>	<b>1.666.185.008</b>	<b>1.207.195.046</b>	
480	Купување на опрема и машини	354.471.000	339.002.694	0	0	162.697.000	53.379.043	1.150.400	874.632	49.820.000	11.723.664	568.138.400	404.980.033	
481	Градежни објекти	36.500.000	35.110.272	1.000.000	0	61.266.343	14.994.632	0	0	0	0	98.766.343	50.104.904	
482	Други градежни објекти	500.674.000	484.492.280	0	0	99.361.865	27.923.838	118.001.400	84.390.244	190.000.000	124.786.497	908.037.265	721.592.859	
483	Купување на мебел	9.471.000	8.011.976	2.000.000	408.739	38.480.000	11.362.707	0	0	5.420.000	206.105	55.371.000	19.989.527	
485	Вложувања и нефинансиски средства	8.472.000	3.145.935	0	0	19.900.000	4.988.986	0	0	3.000.000	1.021.000	31.372.000	9.155.921	
486	Купување на возила	1.500.000	1.371.802	0	0	3.000.000	0	0	0	0	0	4.500.000	1.371.802	
<b>49</b>	<b>ОТПЛАТА НА ГЛАВНИНА</b>	<b>0</b>	<b>0</b>	<b>0</b>	<b>0</b>	<b>10.000.000</b>	<b>7.500.000</b>	<b>0</b>	<b>0</b>	<b>0</b>	<b>0</b>	<b>10.000.000</b>	<b>7.500.000</b>	
492	Отплата на главнина кон домашни институции	0	0	0	0	10.000.000	7.500.000	0	0	0	0	10.000.000	7.500.000	
<b>1</b>	<b>АДМИНИСТРАЦИЈА</b>	<b>197.746.000</b>	<b>186.358.926</b>	<b>3.789.000</b>	<b>0</b>	<b>10.150.000</b>	<b>703.848</b>	<b>8.487.000</b>	<b>4.907.739</b>	<b>2.450.000</b>	<b>691.009</b>	<b>222.622.000</b>	<b>192.661.522</b>	
<b>10</b>	<b>АДМИНИСТРАЦИЈА</b>	<b>193.716.000</b>	<b>186.358.926</b>	<b>3.789.000</b>	<b>0</b>	<b>10.150.000</b>	<b>703.848</b>	<b>8.487.000</b>	<b>4.907.739</b>	<b>2.450.000</b>	<b>691.009</b>	<b>218.592.000</b>	<b>192.661.522</b>	
<b>40</b>	<b>ПЛАТИ И НАДОМЕСТОЦИ</b>	<b>108.640.000</b>	<b>107.745.998</b>	<b>0</b>	<b>0</b>	<b>0</b>	<b>0</b>	<b>0</b>	<b>0</b>	<b>0</b>	<b>0</b>	<b>108.640.000</b>	<b>107.745.998</b>	
401	Основни плати	77.970.000	77.602.278	0	0	0	0	0	0	0	0	77.970.000	77.602.278	
402	Придонеси за социјално осигурување	30.670.000	30.143.720	0	0	0	0	0	0	0	0	30.670.000	30.143.720	
<b>42</b>	<b>СТОКИ И УСЛУГИ</b>	<b>73.826.620</b>	<b>67.994.686</b>	<b>3.789.000</b>	<b>0</b>	<b>10.150.000</b>	<b>703.848</b>	<b>7.487.000</b>	<b>4.043.107</b>	<b>2.450.000</b>	<b>691.009</b>	<b>97.702.620</b>	<b>73.432.650</b>	
420	Патни и дневни расходи	2.951.000	2.576.366	0	0	0	0	200.000	130.578	530.000	118.593	3.681.000	2.825.537	
421	Комунални услуги, греење, комуникација и транспорт	35.047.000	34.995.134	0	0	0	0	500.000	101.271	0	0	35.547.000	35.096.405	
423	Материјали и ситен инвентар	986.000	714.426	0	0	0	0	300.000	33.724	800.000	572.416	2.086.000	1.320.566	
424	Поправки и тековно одржување	4.642.000	4.638.163	0	0	0	0	60.000	23.388	0	0	4.702.000	4.661.551	
425	Договорни услуги	25.187.620	20.062.557	3.000.000	0	10.000.000	703.848	6.167.000	3.549.890	400.000	0	44.754.620	24.316.295	
426	Други тековни расходи	5.013.000	5.008.040	789.000	0	150.000	0	260.000	204.256	720.000	0	6.932.000	5.212.296	
<b>46</b>	<b>СУБВЕНЦИИ И ТРАНСФЕРИ</b>	<b>8.118.380</b>	<b>8.056.989</b>	<b>0</b>	<b>0</b>	<b>0</b>	<b>0</b>	<b>0</b>	<b>0</b>	<b>0</b>	<b>0</b>	<b>8.118.380</b>	<b>8.056.989</b>	
464	Разни трансфери	2.579.000	2.517.609	0	0	0	0	0	0	0	0	2.579.000	2.517.609	
465	Исплата по извршни исправи	5.539.380	5.539.380	0	0	0	0	0	0	0	0	5.539.380	5.539.380	
<b>48</b>	<b>КАПИТАЛНИ РАСХОДИ</b>	<b>3.131.000</b>	<b>2.561.253</b>	<b>0</b>	<b>0</b>	<b>0</b>	<b>0</b>	<b>1.000.000</b>	<b>864.632</b>	<b>0</b>	<b>0</b>	<b>4.131.000</b>	<b>3.425.885</b>	
480	Купување на опрема и машини	500.000	166.421	0	0	0	0	1.000.000	864.632	0	0	1.500.000	1.031.053	
481	Градежни објекти	500.000	498.103	0	0	0	0	0	0	0	0	500.000	498.103	
482	Други градежни објекти	231.000	230.690	0	0	0	0	0	0	0	0	231.000	230.690	
483	Купување на мебел	500.000	499.140	0	0	0	0	0	0	0	0	500.000	499.140	
485	Вложувања и нефинансиски средства	1.400.000	1.166.899	0	0	0	0	0	0	0	0	1.400.000	1.166.899	

Раздел Програма Подпрограма Категорија Ставка		Б У Џ Е Т 2014											
		Расходи на Основен буџет				Расходи од самофинансирачки активности		Расходи од заеми		Расходи од донации		Вкупно расходи	
		Планирано	Реализирано	Планирано	Реализирано	Планирано	Реализирано	Планирано	Реализирано	Планирано	Реализирано	Планирано	Реализирано
11	<b>ПОДДРШКА НА ИМПЛЕМЕНТАЦИЈАТА НА ДЕКАДАТА И СТРАТЕГИЈАТА ЗА РОМИТЕ</b>	<b>4.030.000</b>	<b>0</b>	<b>0</b>	<b>0</b>	<b>0</b>	<b>0</b>	<b>0</b>	<b>0</b>	<b>0</b>	<b>0</b>	<b>4.030.000</b>	<b>0</b>
42	<b>СТОКИ И УСЛУГИ</b>	<b>4.030.000</b>	<b>0</b>	<b>0</b>	<b>0</b>	<b>0</b>	<b>0</b>	<b>0</b>	<b>0</b>	<b>0</b>	<b>0</b>	<b>4.030.000</b>	<b>0</b>
420	Патни и дневни расходи	250.000	0	0	0	0	0	0	0	0	0	250.000	0
425	Договорни услуги	3.780.000	0	0	0	0	0	0	0	0	0	3.780.000	0
2	<b>ОСНОВНО ОБРАЗОВАНИЕ</b>	<b>505.223.335</b>	<b>461.075.611</b>	<b>21.170.000</b>	<b>36.155</b>	<b>12.138.000</b>	<b>4.484.663</b>	<b>0</b>	<b>0</b>	<b>7.100.000</b>	<b>523.702</b>	<b>545.631.335</b>	<b>466.120.131</b>
20	<b>ОСНОВНО ОБРАЗОВАНИЕ</b>	<b>248.335.335</b>	<b>240.141.173</b>	<b>21.170.000</b>	<b>36.155</b>	<b>12.138.000</b>	<b>4.484.663</b>	<b>0</b>	<b>0</b>	<b>7.100.000</b>	<b>523.702</b>	<b>288.743.335</b>	<b>245.185.693</b>
40	<b>ПЛАТИ И НАДОМЕСТОЦИ</b>	<b>182.121.000</b>	<b>181.650.768</b>	<b>0</b>	<b>0</b>	<b>0</b>	<b>0</b>	<b>0</b>	<b>0</b>	<b>0</b>	<b>0</b>	<b>182.121.000</b>	<b>181.650.768</b>
401	Основни плати	138.638.000	138.327.395	0	0	0	0	0	0	0	0	138.638.000	138.327.395
402	Придонеси за социјално осигурување	43.483.000	43.323.373	0	0	0	0	0	0	0	0	43.483.000	43.323.373
42	<b>СТОКИ И УСЛУГИ</b>	<b>52.521.335</b>	<b>45.655.688</b>	<b>21.133.000</b>	<b>0</b>	<b>10.492.307</b>	<b>4.012.634</b>	<b>0</b>	<b>0</b>	<b>3.100.000</b>	<b>325.782</b>	<b>87.246.642</b>	<b>49.994.104</b>
420	Патни и дневни расходи	139.000	0	100.000	0	450.000	131.300	0	0	500.000	0	1.189.000	131.300
421	Комунални услуги, греење, комуникација и транспорт	30.831.000	25.764.899	150.000	0	1.443.307	230.839	0	0	100.000	19.000	32.524.307	26.014.738
423	Материјали и ситен инвентар	3.550.000	2.796.987	20.000.000	0	4.000.000	833.549	0	0	250.000	250.000	27.800.000	3.880.536
424	Поправки и тековно одржување	560.000	188.138	400.000	0	1.000.000	413.001	0	0	800.000	56.782	2.760.000	657.921
425	Договорни услуги	16.361.335	16.307.159	100.000	0	3.200.000	2.136.066	0	0	800.000	0	20.461.335	18.443.225
426	Други тековни расходи	1.080.000	598.505	383.000	0	399.000	267.879	0	0	650.000	0	2.512.000	866.384
46	<b>СУБВЕНЦИИ И ТРАНСФЕРИ</b>	<b>8.900.000</b>	<b>8.668.398</b>	<b>37.000</b>	<b>36.155</b>	<b>145.693</b>	<b>145.599</b>	<b>0</b>	<b>0</b>	<b>0</b>	<b>0</b>	<b>9.082.693</b>	<b>8.850.152</b>
464	Разни трансфери	8.900.000	8.668.398	0	0	0	0	0	0	0	0	8.900.000	8.668.398
465	Исплата по извршни исправи	0	0	37.000	36.155	145.693	145.599	0	0	0	0	182.693	181.754
48	<b>КАПИТАЛНИ РАСХОДИ</b>	<b>4.793.000</b>	<b>4.166.319</b>	<b>0</b>	<b>0</b>	<b>1.500.000</b>	<b>326.430</b>	<b>0</b>	<b>0</b>	<b>4.000.000</b>	<b>197.920</b>	<b>10.293.000</b>	<b>4.690.669</b>
480	Купување на опрема и машини	1.557.000	1.556.185	0	0	600.000	115.630	0	0	0	0	2.157.000	1.671.815
482	Други градежни објекти	1.956.000	1.862.721	0	0	700.000	180.000	0	0	2.000.000	197.920	4.656.000	2.240.641
483	Купување на мебел	1.280.000	747.413	0	0	200.000	30.800	0	0	2.000.000	0	3.480.000	778.213
21	<b>ПРОЕКТИ ВО ОСНОВНО</b>	<b>256.888.000</b>	<b>220.934.438</b>	<b>0</b>	<b>0</b>	<b>0</b>	<b>0</b>	<b>0</b>	<b>0</b>	<b>0</b>	<b>0</b>	<b>256.888.000</b>	<b>220.934.438</b>
42	<b>СТОКИ И УСЛУГИ</b>	<b>247.393.000</b>	<b>211.620.480</b>	<b>0</b>	<b>0</b>	<b>0</b>	<b>0</b>	<b>0</b>	<b>0</b>	<b>0</b>	<b>0</b>	<b>247.393.000</b>	<b>211.620.480</b>
420	Патни и дневни расходи	432.000	110.022	0	0	0	0	0	0	0	0	432.000	110.022
421	Комунални услуги, греење, комуникација и транспорт	11.168.000	6.997.136	0	0	0	0	0	0	0	0	11.168.000	6.997.136
423	Материјали и ситен инвентар	177.830.000	148.447.074	0	0	0	0	0	0	0	0	177.830.000	148.447.074
425	Договорни услуги	54.678.000	54.677.499	0	0	0	0	0	0	0	0	54.678.000	54.677.499
426	Други тековни расходи	3.285.000	1.388.749	0	0	0	0	0	0	0	0	3.285.000	1.388.749
48	<b>КАПИТАЛНИ РАСХОДИ</b>	<b>9.495.000</b>	<b>9.313.958</b>	<b>0</b>	<b>0</b>	<b>0</b>	<b>0</b>	<b>0</b>	<b>0</b>	<b>0</b>	<b>0</b>	<b>9.495.000</b>	<b>9.313.958</b>
482	Други градежни објекти	9.189.000	9.008.669	0	0	0	0	0	0	0	0	9.189.000	9.008.669
483	Купување на мебел	306.000	305.289	0	0	0	0	0	0	0	0	306.000	305.289
3	<b>СРЕДНО ОБРАЗОВАНИЕ</b>	<b>450.025.000</b>	<b>431.872.263</b>	<b>10.150.000</b>	<b>351.585</b>	<b>17.450.000</b>	<b>5.639.295</b>	<b>0</b>	<b>0</b>	<b>15.809.000</b>	<b>8.207.823</b>	<b>493.434.000</b>	<b>446.070.966</b>
30	<b>СРЕДНО ОБРАЗОВАНИЕ</b>	<b>353.158.000</b>	<b>341.850.582</b>	<b>10.150.000</b>	<b>351.585</b>	<b>17.200.000</b>	<b>5.475.097</b>	<b>0</b>	<b>0</b>	<b>4.550.000</b>	<b>991.161</b>	<b>385.058.000</b>	<b>348.668.425</b>
40	<b>ПЛАТИ И НАДОМЕСТОЦИ</b>	<b>257.928.000</b>	<b>255.372.529</b>	<b>0</b>	<b>0</b>	<b>800.000</b>	<b>0</b>	<b>0</b>	<b>0</b>	<b>0</b>	<b>0</b>	<b>258.728.000</b>	<b>255.372.529</b>
401	Основни плати	188.287.000	186.505.150	0	0	600.000	0	0	0	0	0	188.887.000	186.505.150
402	Придонеси за социјално осигурување	69.641.000	68.867.379	0	0	200.000	0	0	0	0	0	69.841.000	68.867.379
42	<b>СТОКИ И УСЛУГИ</b>	<b>86.237.000</b>	<b>80.069.052</b>	<b>10.150.000</b>	<b>351.585</b>	<b>13.300.000</b>	<b>4.930.472</b>	<b>0</b>	<b>0</b>	<b>2.450.000</b>	<b>191.161</b>	<b>112.137.000</b>	<b>85.542.270</b>

Раздел Програма Подпрограма Категорија Ставка		Б У Џ Е Т 2014											
		Расходи на Основен буџет				Расходи од самофинансирачки активности		Расходи од заеми		Расходи од донации		Вкупно расходи	
		Планирано	Реализирано	Планирано	Реализирано	Планирано	Реализирано	Планирано	Реализирано	Планирано	Реализирано	Планирано	Реализирано
420	Патни и дневни расходи	141.000	58.554	50.000	14.520	1.000.000	322.909	0	0	400.000	62.514	1.591.000	458.497
421	Комунални услуги, греење, комуникација и транспорт	31.473.000	28.117.405	400.000	93.469	3.000.000	426.232	0	0	100.000	0	34.973.000	28.637.106
423	Материјали и ситен инвентар	3.136.000	2.910.767	7.000.000	52.322	3.500.000	1.576.328	0	0	200.000	62.485	13.836.000	4.601.902
424	Поправки и тековно одржување	800.000	676.338	1.500.000	26.992	0	0	0	0	200.000	0	2.500.000	703.330
425	Договорни услуги	49.801.000	47.746.339	500.000	127.775	4.850.000	2.243.206	0	0	1.250.000	66.162	56.401.000	50.183.482
426	Други тековни расходи	886.000	559.649	700.000	36.507	950.000	361.797	0	0	300.000	0	2.836.000	957.953
<b>46</b>	<b>СУБВЕНЦИИ И ТРАНСФЕРИ</b>	<b>1.993.000</b>	<b>565.248</b>	<b>0</b>	<b>0</b>	<b>338.135</b>	<b>338.135</b>	<b>0</b>	<b>0</b>	<b>0</b>	<b>0</b>	<b>2.331.135</b>	<b>903.383</b>
464	Разни трансфери	1.920.000	492.795	0	0	0	0	0	0	0	0	1.920.000	492.795
465	Исплата по извршни исправи	73.000	72.453	0	0	338.135	338.135	0	0	0	0	411.135	410.588
<b>48</b>	<b>КАПИТАЛНИ РАСХОДИ</b>	<b>7.000.000</b>	<b>5.843.753</b>	<b>0</b>	<b>0</b>	<b>2.761.865</b>	<b>206.490</b>	<b>0</b>	<b>0</b>	<b>2.100.000</b>	<b>800.000</b>	<b>11.861.865</b>	<b>6.850.243</b>
480	Купување на опрема и машини	1.800.000	1.670.175	0	0	1.400.000	206.490	0	0	800.000	800.000	4.000.000	2.676.665
482	Други градежни објекти	4.000.000	2.976.035	0	0	961.865	0	0	0	500.000	0	5.461.865	2.976.035
483	Купување на мебел	1.200.000	1.197.543	0	0	400.000	0	0	0	800.000	0	2.400.000	1.197.543
<b>31</b>	<b>ПРОЕКТИ ВО СРЕДНО</b>	<b>73.800.000</b>	<b>71.285.741</b>	<b>0</b>	<b>0</b>	<b>0</b>	<b>0</b>	<b>0</b>	<b>0</b>	<b>0</b>	<b>0</b>	<b>73.800.000</b>	<b>71.285.741</b>
<b>42</b>	<b>СТОКИ И УСЛУГИ</b>	<b>73.800.000</b>	<b>71.285.741</b>	<b>0</b>	<b>0</b>	<b>0</b>	<b>0</b>	<b>0</b>	<b>0</b>	<b>0</b>	<b>0</b>	<b>73.800.000</b>	<b>71.285.741</b>
420	Патни и дневни расходи	150.000	0	0	0	0	0	0	0	0	0	150.000	0
421	Комунални услуги, греење, комуникација и транспорт	2.480.000	1.127.842	0	0	0	0	0	0	0	0	2.480.000	1.127.842
423	Материјали и ситен инвентар	22.170.000	22.004.641	0	0	0	0	0	0	0	0	22.170.000	22.004.641
425	Договорни услуги	48.000.000	47.266.595	0	0	0	0	0	0	0	0	48.000.000	47.266.595
426	Други тековни расходи	1.000.000	886.663	0	0	0	0	0	0	0	0	1.000.000	886.663
<b>32</b>	<b>ПРОЕКТ ЗА ПОДДРШКА НА СРЕДНОТО ОБРАЗОВАНИЕ НА РОМИТЕ</b>	<b>7.545.000</b>	<b>5.797.300</b>	<b>0</b>	<b>0</b>	<b>0</b>	<b>0</b>	<b>0</b>	<b>0</b>	<b>10.259.000</b>	<b>7.094.161</b>	<b>17.804.000</b>	<b>12.891.461</b>
<b>42</b>	<b>СТОКИ И УСЛУГИ</b>	<b>120.000</b>	<b>0</b>	<b>0</b>	<b>0</b>	<b>0</b>	<b>0</b>	<b>0</b>	<b>0</b>	<b>4.279.000</b>	<b>2.541.761</b>	<b>4.399.000</b>	<b>2.541.761</b>
420	Патни и дневни расходи	0	0	0	0	0	0	0	0	50.000	0	50.000	0
421	Комунални услуги, греење, комуникација и транспорт	0	0	0	0	0	0	0	0	20.000	0	20.000	0
423	Материјали и ситен инвентар	0	0	0	0	0	0	0	0	9.000	0	9.000	0
424	Поправки и тековно одржување	0	0	0	0	0	0	0	0	32.000	18.161	32.000	18.161
425	Договорни услуги	0	0	0	0	0	0	0	0	4.168.000	2.523.600	4.168.000	2.523.600
426	Други тековни расходи	120.000	0	0	0	0	0	0	0	0	0	120.000	0
<b>46</b>	<b>СУБВЕНЦИИ И ТРАНСФЕРИ</b>	<b>7.425.000</b>	<b>5.797.300</b>	<b>0</b>	<b>0</b>	<b>0</b>	<b>0</b>	<b>0</b>	<b>0</b>	<b>5.980.000</b>	<b>4.552.400</b>	<b>13.405.000</b>	<b>10.349.700</b>
464	Разни трансфери	7.425.000	5.797.300	0	0	0	0	0	0	5.980.000	4.552.400	13.405.000	10.349.700
<b>33</b>	<b>ЦЕНТАР ЗА ОБРАЗОВАНИЕ НА ВОЗРАСНИ</b>	<b>15.522.000</b>	<b>12.938.640</b>	<b>0</b>	<b>0</b>	<b>250.000</b>	<b>164.198</b>	<b>0</b>	<b>0</b>	<b>1.000.000</b>	<b>122.501</b>	<b>16.772.000</b>	<b>13.225.339</b>
<b>40</b>	<b>ПЛАТИ И НАДОМЕСТОЦИ</b>	<b>5.418.000</b>	<b>5.359.600</b>	<b>0</b>	<b>0</b>	<b>0</b>	<b>0</b>	<b>0</b>	<b>0</b>	<b>0</b>	<b>0</b>	<b>5.418.000</b>	<b>5.359.600</b>
401	Основни плати	3.951.000	3.912.528	0	0	0	0	0	0	0	0	3.951.000	3.912.528
402	Придонеси за социјално осигурување	1.467.000	1.447.072	0	0	0	0	0	0	0	0	1.467.000	1.447.072
<b>42</b>	<b>СТОКИ И УСЛУГИ</b>	<b>9.864.000</b>	<b>7.543.994</b>	<b>0</b>	<b>0</b>	<b>250.000</b>	<b>164.198</b>	<b>0</b>	<b>0</b>	<b>1.000.000</b>	<b>122.501</b>	<b>11.114.000</b>	<b>7.830.693</b>
420	Патни и дневни расходи	173.000	102.684	0	0	0	0	0	0	180.000	101.701	353.000	204.385
421	Комунални услуги, греење, комуникација и транспорт	1.181.000	779.715	0	0	0	0	0	0	50.000	20.800	1.231.000	800.515
423	Материјали и ситен инвентар	250.000	153.458	0	0	40.000	12.837	0	0	160.000	0	450.000	166.295

Раздел Програма Подпрограма Категорија Ставка		Б У Џ Е Т 2014											
		Расходи на Основен буџет				Расходи од самофинансирачки активности		Расходи од заеми		Расходи од донации		Вкупно расходи	
		Планирано	Реализирано	Планирано	Реализирано	Планирано	Реализирано	Планирано	Реализирано	Планирано	Реализирано	Планирано	Реализирано
424	Поправки и тековно одржување	325.000	199.394	0	0	0	0	0	0	0	0	325.000	199.394
425	Договорни услуги	7.835.000	6.212.100	0	0	120.000	84.821	0	0	250.000	0	8.205.000	6.296.921
426	Други тековни расходи	100.000	96.643	0	0	90.000	66.540	0	0	360.000	0	550.000	163.183
<b>48</b>	<b>КАПИТАЛНИ РАСХОДИ</b>	<b>240.000</b>	<b>35.046</b>	<b>0</b>	<b>0</b>	<b>0</b>	<b>0</b>	<b>0</b>	<b>0</b>	<b>0</b>	<b>0</b>	<b>240.000</b>	<b>35.046</b>
480	Купување на опрема и машини	180.000	35.046	0	0	0	0	0	0	0	0	180.000	35.046
483	Купување на мебел	60.000	0	0	0	0	0	0	0	0	0	60.000	0
<b>4</b>	<b>ВИСОКО ОБРАЗОВАНИЕ</b>	<b>2.050.723.000</b>	<b>2.008.759.327</b>	<b>19.600.000</b>	<b>6.345.345</b>	<b>3.489.174.000</b>	<b>2.344.470.270</b>	<b>0</b>	<b>0</b>	<b>261.481.000</b>	<b>75.538.800</b>	<b>5.820.978.000</b>	<b>4.435.113.742</b>
<b>40</b>	<b>ВИСОКО ОБРАЗОВАНИЕ</b>	<b>13.800.000</b>	<b>11.709.790</b>	<b>0</b>	<b>0</b>	<b>13.100.000</b>	<b>3.985.444</b>	<b>0</b>	<b>0</b>	<b>0</b>	<b>0</b>	<b>26.900.000</b>	<b>15.695.234</b>
<b>42</b>	<b>СТОКИ И УСЛУГИ</b>	<b>13.800.000</b>	<b>11.709.790</b>	<b>0</b>	<b>0</b>	<b>13.100.000</b>	<b>3.985.444</b>	<b>0</b>	<b>0</b>	<b>0</b>	<b>0</b>	<b>26.900.000</b>	<b>15.695.234</b>
425	Договорни услуги	12.800.000	11.195.655	0	0	13.000.000	3.985.444	0	0	0	0	25.800.000	15.181.099
426	Други тековни расходи	1.000.000	514.135	0	0	100.000	0	0	0	0	0	1.100.000	514.135
<b>41</b>	<b>УНИВЕРЗИТЕТ СВ КИРИЛ И МЕТОДИЈ СКОПЈЕ</b>	<b>1.160.318.000</b>	<b>1.153.828.999</b>	<b>13.690.000</b>	<b>5.462.917</b>	<b>2.292.952.000</b>	<b>1.569.874.586</b>	<b>0</b>	<b>0</b>	<b>166.779.000</b>	<b>45.456.061</b>	<b>3.633.739.000</b>	<b>2.774.622.563</b>
<b>40</b>	<b>ПЛАТИ И НАДОМЕСТОЦИ</b>	<b>995.100.000</b>	<b>991.422.205</b>	<b>0</b>	<b>0</b>	<b>381.590.000</b>	<b>351.408.404</b>	<b>0</b>	<b>0</b>	<b>0</b>	<b>0</b>	<b>1.376.690.000</b>	<b>1.342.830.609</b>
401	Основни плати	726.614.000	723.862.795	0	0	278.660.000	257.238.489	0	0	0	0	1.005.274.000	981.101.284
402	Придонеси за социјално осигурување	268.486.000	267.559.410	0	0	102.930.000	94.169.915	0	0	0	0	371.416.000	361.729.325
<b>42</b>	<b>СТОКИ И УСЛУГИ</b>	<b>157.622.842</b>	<b>156.503.496</b>	<b>13.690.000</b>	<b>5.462.917</b>	<b>1.588.051.166</b>	<b>1.090.820.423</b>	<b>0</b>	<b>0</b>	<b>120.579.000</b>	<b>29.503.948</b>	<b>1.879.943.008</b>	<b>1.282.290.784</b>
420	Патни и дневни расходи	800.000	64.680	0	0	68.226.000	38.792.143	0	0	25.000.000	9.085.921	94.026.000	47.942.744
421	Комунални услуги, греење, комуникација и транспорт	145.381.994	145.376.595	6.970.000	4.403.447	204.360.171	136.960.842	0	0	2.147.000	307.982	358.859.165	287.048.866
423	Материјали и ситен инвентар	1.594.848	1.452.115	3.100.000	757.434	258.480.471	148.110.811	0	0	4.542.000	600.714	267.717.319	150.921.074
424	Поправки и тековно одржување	516.000	467.506	3.450.000	141.360	89.777.642	44.748.225	0	0	1.800.000	71.207	95.543.642	45.428.298
425	Договорни услуги	8.973.000	8.960.950	0	0	792.014.371	603.204.294	0	0	83.000.000	18.701.485	883.987.371	630.866.729
426	Други тековни расходи	357.000	181.650	170.000	160.676	144.192.511	95.758.964	0	0	4.090.000	736.639	148.809.511	96.837.929
427	Привремени вработувања	0	0	0	0	31.000.000	23.245.144	0	0	0	0	31.000.000	23.245.144
<b>45</b>	<b>КАМАТНИ ПЛАЌАЊА</b>	<b>0</b>	<b>0</b>	<b>0</b>	<b>0</b>	<b>3.500.000</b>	<b>2.030.000</b>	<b>0</b>	<b>0</b>	<b>0</b>	<b>0</b>	<b>3.500.000</b>	<b>2.030.000</b>
452	Каматни плаќања кон домашни кредитори	0	0	0	0	3.000.000	2.030.000	0	0	0	0	3.000.000	2.030.000
453	Каматни плаќања кон други нивоа на власт	0	0	0	0	500.000	0	0	0	0	0	500.000	0
<b>46</b>	<b>СУБВЕНЦИИ И ТРАНСФЕРИ</b>	<b>3.234.158</b>	<b>3.008.898</b>	<b>0</b>	<b>0</b>	<b>108.332.491</b>	<b>63.683.696</b>	<b>0</b>	<b>0</b>	<b>18.000.000</b>	<b>11.665.288</b>	<b>129.566.649</b>	<b>78.357.882</b>
464	Разни трансфери	3.000.000	2.774.740	0	0	76.753.900	32.105.105	0	0	18.000.000	11.665.288	97.753.900	46.545.133
465	Исплата по извршни исправи	234.158	234.158	0	0	31.578.591	31.578.591	0	0	0	0	31.812.749	31.812.749
<b>48</b>	<b>КАПИТАЛНИ РАСХОДИ</b>	<b>4.361.000</b>	<b>2.894.400</b>	<b>0</b>	<b>0</b>	<b>201.478.343</b>	<b>54.432.063</b>	<b>0</b>	<b>0</b>	<b>28.200.000</b>	<b>4.286.825</b>	<b>234.039.343</b>	<b>61.613.288</b>
480	Купување на опрема и машини	1.325.000	325.000	0	0	97.592.000	32.513.877	0	0	25.000.000	3.254.514	123.917.000	36.093.391
481	Градежни објекти	0	0	0	0	31.886.343	4.075.443	0	0	0	0	31.886.343	4.075.443
482	Други градежни објекти	3.036.000	2.569.400	0	0	43.000.000	12.055.922	0	0	1.500.000	185.206	47.536.000	14.810.528
483	Купување на мебел	0	0	0	0	14.500.000	1.846.965	0	0	700.000	206.105	15.200.000	2.053.070
485	Вложувања и нефинансиски средства	0	0	0	0	14.000.000	3.939.856	0	0	1.000.000	641.000	15.000.000	4.580.856
486	Купување на возила	0	0	0	0	500.000	0	0	0	0	0	500.000	0
<b>49</b>	<b>ОТПЛАТА НА ГЛАВНИНА</b>	<b>0</b>	<b>0</b>	<b>0</b>	<b>0</b>	<b>10.000.000</b>	<b>7.500.000</b>	<b>0</b>	<b>0</b>	<b>0</b>	<b>0</b>	<b>10.000.000</b>	<b>7.500.000</b>
492	Отплата на главнина кон домашни институции	0	0	0	0	10.000.000	7.500.000	0	0	0	0	10.000.000	7.500.000
<b>42</b>	<b>УНИВЕРЗИТЕТ СВ КЛИМЕНТ ОХРИДСКИ БИТОЛА</b>	<b>248.114.000</b>	<b>242.680.493</b>	<b>610.000</b>	<b>0</b>	<b>485.708.000</b>	<b>230.108.693</b>	<b>0</b>	<b>0</b>	<b>27.040.000</b>	<b>13.322.089</b>	<b>761.472.000</b>	<b>486.111.275</b>
<b>40</b>	<b>ПЛАТИ И НАДОМЕСТОЦИ</b>	<b>221.076.000</b>	<b>220.046.284</b>	<b>0</b>	<b>0</b>	<b>92.807.000</b>	<b>88.132.224</b>	<b>0</b>	<b>0</b>	<b>0</b>	<b>0</b>	<b>313.883.000</b>	<b>308.178.508</b>

Раздел Програма Подпрограма Категорија Ставка		Б У Џ Е Т 2014											
		Расходи на Основен буџет				Расходи од самофинансирачки активности		Расходи од заеми		Расходи од донации		Вкупно расходи	
		Планирано	Реализирано	Планирано	Реализирано	Планирано	Реализирано	Планирано	Реализирано	Планирано	Реализирано	Планирано	Реализирано
401	Основни плати	161.292.000	160.546.470	0	0	67.749.000	64.414.421	0	0	0	0	229.041.000	224.960.891
402	Придонеси за социјално осигурување	59.784.000	59.499.814	0	0	25.058.000	23.717.803	0	0	0	0	84.842.000	83.217.617
<b>42</b>	<b>СТОКИ И УСЛУГИ</b>	<b>14.806.010</b>	<b>13.747.911</b>	<b>610.000</b>	<b>0</b>	<b>326.921.000</b>	<b>129.701.537</b>	<b>0</b>	<b>0</b>	<b>17.300.000</b>	<b>11.111.461</b>	<b>359.637.010</b>	<b>154.560.909</b>
420	Патни и дневни расходи	777.000	728.860	0	0	20.000.000	7.831.683	0	0	3.840.000	2.435.987	24.617.000	10.996.530
421	Комунални услуги, греење, комуникација и транспорт	12.000.000	11.502.252	250.000	0	55.000.000	24.264.434	0	0	1.000.000	319.206	68.250.000	36.085.892
423	Материјали и ситен инвентар	758.010	628.947	100.000	0	34.000.000	8.506.641	0	0	1.000.000	313.436	35.858.010	9.449.024
424	Поправки и тековно одржување	255.000	222.311	110.000	0	20.000.000	4.816.019	0	0	320.000	74.367	20.685.000	5.112.697
425	Договорни услуги	350.000	0	0	0	179.937.000	76.118.563	0	0	9.640.000	7.300.353	189.927.000	83.418.916
426	Други тековни расходи	666.000	665.541	150.000	0	16.484.000	8.164.197	0	0	1.500.000	668.112	18.800.000	9.497.850
427	Привремени вработувања	0	0	0	0	1.500.000	0	0	0	0	0	1.500.000	0
<b>46</b>	<b>СУБВЕНЦИИ И ТРАНСФЕРИ</b>	<b>1.231.990</b>	<b>1.181.576</b>	<b>0</b>	<b>0</b>	<b>1.680.000</b>	<b>79.500</b>	<b>0</b>	<b>0</b>	<b>3.000.000</b>	<b>1.335.291</b>	<b>5.911.990</b>	<b>2.596.367</b>
464	Разни трансфери	1.200.000	1.149.586	0	0	1.600.000	0	0	0	3.000.000	1.335.291	5.800.000	2.484.877
465	Исплата по извршни исправи	31.990	31.990	0	0	80.000	79.500	0	0	0	0	111.990	111.490
<b>48</b>	<b>КАПИТАЛНИ РАСХОДИ</b>	<b>11.000.000</b>	<b>7.704.722</b>	<b>0</b>	<b>0</b>	<b>64.300.000</b>	<b>12.195.432</b>	<b>0</b>	<b>0</b>	<b>6.740.000</b>	<b>875.337</b>	<b>82.040.000</b>	<b>20.775.491</b>
480	Купување на опрема и машини	3.000.000	2.955.145	0	0	25.000.000	7.557.708	0	0	5.920.000	495.337	33.920.000	11.008.190
481	Градежни објекти	0	0	0	0	6.000.000	1.419.189	0	0	0	0	6.000.000	1.419.189
482	Други градежни објекти	8.000.000	4.749.577	0	0	24.660.000	2.762.694	0	0	0	0	32.660.000	7.512.271
483	Купување на мебел	0	0	0	0	7.640.000	328.864	0	0	320.000	0	7.960.000	328.864
485	Вложувања и нефинансиски средства	0	0	0	0	500.000	126.977	0	0	500.000	380.000	1.000.000	506.977
486	Купување на возила	0	0	0	0	500.000	0	0	0	0	0	500.000	0
<b>43</b>	<b>ДРЖАВЕН УНИВЕРЗИТЕТ ТЕТОВО</b>	<b>254.277.000</b>	<b>247.724.642</b>	<b>0</b>	<b>0</b>	<b>369.069.000</b>	<b>269.769.551</b>	<b>0</b>	<b>0</b>	<b>25.995.000</b>	<b>117.689</b>	<b>649.341.000</b>	<b>517.611.882</b>
<b>40</b>	<b>ПЛАТИ И НАДОМЕСТОЦИ</b>	<b>180.496.000</b>	<b>180.053.343</b>	<b>0</b>	<b>0</b>	<b>112.070.000</b>	<b>110.749.175</b>	<b>0</b>	<b>0</b>	<b>0</b>	<b>0</b>	<b>292.566.000</b>	<b>290.802.518</b>
401	Основни плати	131.731.000	131.333.970	0	0	81.726.000	80.907.232	0	0	0	0	213.457.000	212.241.202
402	Придонеси за социјално осигурување	48.765.000	48.719.373	0	0	30.344.000	29.841.943	0	0	0	0	79.109.000	78.561.316
<b>42</b>	<b>СТОКИ И УСЛУГИ</b>	<b>12.581.000</b>	<b>12.554.526</b>	<b>0</b>	<b>0</b>	<b>203.507.972</b>	<b>137.697.959</b>	<b>0</b>	<b>0</b>	<b>14.995.000</b>	<b>117.689</b>	<b>231.083.972</b>	<b>150.370.174</b>
420	Патни и дневни расходи	518.000	512.537	0	0	5.000.000	1.642.050	0	0	1.995.000	101.598	7.513.000	2.256.185
421	Комунални услуги, греење, комуникација и транспорт	6.600.000	6.585.542	0	0	30.000.000	18.222.819	0	0	1.000.000	0	37.600.000	24.808.361
423	Материјали и ситен инвентар	874.000	871.422	0	0	14.839.000	9.969.990	0	0	1.000.000	0	16.713.000	10.841.412
424	Поправки и тековно одржување	202.000	198.298	0	0	10.000.000	880.626	0	0	1.000.000	0	11.202.000	1.078.924
425	Договорни услуги	4.330.000	4.330.000	0	0	137.168.972	101.918.111	0	0	9.000.000	16.091	150.498.972	106.264.202
426	Други тековни расходи	57.000	56.727	0	0	6.500.000	5.064.363	0	0	1.000.000	0	7.557.000	5.121.090
<b>46</b>	<b>СУБВЕНЦИИ И ТРАНСФЕРИ</b>	<b>1.200.000</b>	<b>120.000</b>	<b>0</b>	<b>0</b>	<b>11.591.028</b>	<b>11.590.362</b>	<b>0</b>	<b>0</b>	<b>0</b>	<b>0</b>	<b>12.791.028</b>	<b>11.710.362</b>
464	Разни трансфери	1.200.000	120.000	0	0	0	0	0	0	0	0	1.200.000	120.000
465	Исплата по извршни исправи	0	0	0	0	11.591.028	11.590.362	0	0	0	0	11.591.028	11.590.362
<b>48</b>	<b>КАПИТАЛНИ РАСХОДИ</b>	<b>60.000.000</b>	<b>54.996.773</b>	<b>0</b>	<b>0</b>	<b>41.900.000</b>	<b>9.732.055</b>	<b>0</b>	<b>0</b>	<b>11.000.000</b>	<b>0</b>	<b>112.900.000</b>	<b>64.728.828</b>
480	Купување на опрема и машини	0	0	0	0	10.000.000	550.159	0	0	10.000.000	0	20.000.000	550.159
481	Градежни објекти	0	0	0	0	5.000.000	0	0	0	0	0	5.000.000	0
482	Други градежни објекти	55.000.000	54.996.773	0	0	21.400.000	9.181.896	0	0	0	0	76.400.000	64.178.669
483	Купување на мебел	0	0	0	0	3.000.000	0	0	0	0	0	3.000.000	0
485	Вложувања и нефинансиски средства	5.000.000	0	0	0	2.000.000	0	0	0	1.000.000	0	8.000.000	0
486	Купување на возила	0	0	0	0	500.000	0	0	0	0	0	500.000	0

Раздел Програма Подпрограма Категорија Ставка	О П И С	Б У Џ Е Т 2014											
		Расходи на Основен буџет				Расходи од самофинансирачки активности		Расходи од заеми		Расходи од донации		Вкупно расходи	
		Планирано	Реализирано	Планирано	Реализирано	Планирано	Реализирано	Планирано	Реализирано	Планирано	Реализирано	Планирано	Реализирано
<b>44</b>	<b>УНИВЕРЗИТЕТ ГОЦЕ ДЕЛЧЕВ ШТИП</b>	<b>278.638.000</b>	<b>276.829.950</b>	<b>5.300.000</b>	<b>882.428</b>	<b>310.440.000</b>	<b>266.423.331</b>	<b>0</b>	<b>0</b>	<b>30.500.000</b>	<b>16.508.211</b>	<b>624.878.000</b>	<b>560.643.920</b>
<b>40</b>	<b>ПЛАТИ И НАДОМЕСТОЦИ</b>	<b>201.242.000</b>	<b>200.545.084</b>	<b>0</b>	<b>0</b>	<b>88.640.000</b>	<b>87.910.913</b>	<b>0</b>	<b>0</b>	<b>0</b>	<b>0</b>	<b>289.882.000</b>	<b>288.455.997</b>
401	Основни плати	146.900.000	146.405.712	0	0	64.692.000	64.174.944	0	0	0	0	211.592.000	210.580.656
402	Придонеси за социјално осигурување	54.342.000	54.139.372	0	0	23.948.000	23.735.969	0	0	0	0	78.290.000	77.875.341
<b>42</b>	<b>СТОКИ И УСЛУГИ</b>	<b>15.467.000</b>	<b>14.782.248</b>	<b>2.300.000</b>	<b>473.689</b>	<b>169.720.000</b>	<b>143.033.610</b>	<b>0</b>	<b>0</b>	<b>14.400.000</b>	<b>5.890.480</b>	<b>201.887.000</b>	<b>164.180.027</b>
420	Патни и дневни расходи	777.000	775.447	0	0	6.700.000	6.203.741	0	0	3.400.000	889.896	10.877.000	7.869.084
421	Комунални услуги, греење, комуникација и транспорт	6.200.000	5.559.465	0	0	43.000.000	33.930.722	0	0	500.000	152.106	49.700.000	39.642.293
423	Материјали и ситен инвентар	958.000	945.000	0	0	17.000.000	13.016.470	0	0	4.000.000	2.655.789	21.958.000	16.617.259
424	Поправки и тековно одржување	266.000	258.381	1.300.000	46.000	18.600.000	14.216.675	0	0	0	0	20.166.000	14.521.056
425	Договорни услуги	7.161.000	7.141.099	0	0	70.000.000	63.787.169	0	0	6.500.000	2.192.689	83.661.000	73.120.957
426	Други тековни расходи	105.000	102.856	1.000.000	427.689	14.420.000	11.878.833	0	0	0	0	15.525.000	12.409.378
<b>46</b>	<b>СУБВЕНЦИИ И ТРАНСФЕРИ</b>	<b>929.000</b>	<b>502.618</b>	<b>0</b>	<b>0</b>	<b>800.000</b>	<b>0</b>	<b>0</b>	<b>0</b>	<b>3.800.000</b>	<b>3.199.918</b>	<b>5.529.000</b>	<b>3.702.536</b>
464	Разни трансфери	640.000	214.548	0	0	800.000	0	0	0	3.800.000	3.199.918	5.240.000	3.414.466
465	Исплата по извршни исправи	289.000	288.070	0	0	0	0	0	0	0	0	289.000	288.070
<b>48</b>	<b>КАПИТАЛНИ РАСХОДИ</b>	<b>61.000.000</b>	<b>61.000.000</b>	<b>3.000.000</b>	<b>408.739</b>	<b>51.280.000</b>	<b>35.478.808</b>	<b>0</b>	<b>0</b>	<b>12.300.000</b>	<b>7.417.813</b>	<b>127.580.000</b>	<b>104.305.360</b>
480	Купување на опрема и машини	11.000.000	11.000.000	0	0	21.000.000	12.313.329	0	0	7.300.000	7.173.813	39.300.000	30.487.142
481	Градежни објекти	20.000.000	20.000.000	1.000.000	0	12.380.000	9.500.000	0	0	0	0	33.380.000	29.500.000
482	Други градежни објекти	30.000.000	30.000.000	0	0	5.000.000	3.743.326	0	0	5.000.000	244.000	40.000.000	33.987.326
483	Купување на мебел	0	0	2.000.000	408.739	9.000.000	9.000.000	0	0	0	0	11.000.000	9.408.739
485	Вложувања и нефинансиски средства	0	0	0	0	2.400.000	922.153	0	0	0	0	2.400.000	922.153
486	Купување на возила	0	0	0	0	1.500.000	0	0	0	0	0	1.500.000	0
<b>46</b>	<b>УНИВЕРЗИТЕТ ЗА ИНФОРМАТИЧКИ ТЕХНОЛОГИИ ВО ОХРИД</b>	<b>84.111.000</b>	<b>64.520.980</b>	<b>0</b>	<b>0</b>	<b>17.905.000</b>	<b>4.308.665</b>	<b>0</b>	<b>0</b>	<b>11.167.000</b>	<b>134.750</b>	<b>113.183.000</b>	<b>68.964.395</b>
<b>40</b>	<b>ПЛАТИ И НАДОМЕСТОЦИ</b>	<b>15.153.000</b>	<b>14.283.224</b>	<b>0</b>	<b>0</b>	<b>3.155.000</b>	<b>1.244.695</b>	<b>0</b>	<b>0</b>	<b>0</b>	<b>0</b>	<b>18.308.000</b>	<b>15.527.919</b>
401	Основни плати	10.436.000	10.424.278	0	0	2.303.000	908.634	0	0	0	0	12.739.000	11.332.912
402	Придонеси за социјално осигурување	4.717.000	3.858.946	0	0	852.000	336.061	0	0	0	0	5.569.000	4.195.007
<b>42</b>	<b>СТОКИ И УСЛУГИ</b>	<b>38.999.360</b>	<b>22.220.378</b>	<b>0</b>	<b>0</b>	<b>9.050.000</b>	<b>2.966.856</b>	<b>0</b>	<b>0</b>	<b>8.267.000</b>	<b>134.750</b>	<b>56.316.360</b>	<b>25.321.984</b>
420	Патни и дневни расходи	1.182.000	254.939	0	0	1.000.000	240.603	0	0	480.000	0	2.662.000	495.542
421	Комунални услуги, греење, комуникација и транспорт	6.400.000	2.434.850	0	0	1.500.000	157.286	0	0	500.000	0	8.400.000	2.592.136
423	Материјали и ситен инвентар	1.450.000	1.249.708	0	0	750.000	180.823	0	0	1.287.000	0	3.487.000	1.430.531
424	Поправки и тековно одржување	1.128.000	38.615	0	0	600.000	23.285	0	0	300.000	0	2.028.000	61.900
425	Договорни услуги	28.101.360	17.764.010	0	0	4.400.000	1.942.927	0	0	5.600.000	134.750	38.101.360	19.841.687
426	Други тековни расходи	738.000	478.256	0	0	800.000	421.932	0	0	100.000	0	1.638.000	900.188
<b>46</b>	<b>СУБВЕНЦИИ И ТРАНСФЕРИ</b>	<b>5.458.640</b>	<b>5.298.640</b>	<b>0</b>	<b>0</b>	<b>100.000</b>	<b>88.164</b>	<b>0</b>	<b>0</b>	<b>0</b>	<b>0</b>	<b>5.558.640</b>	<b>5.386.804</b>
464	Разни трансфери	160.000	0	0	0	100.000	88.164	0	0	0	0	260.000	88.164
465	Исплата по извршни исправи	5.298.640	5.298.640	0	0	0	0	0	0	0	0	5.298.640	5.298.640
<b>48</b>	<b>КАПИТАЛНИ РАСХОДИ</b>	<b>24.500.000</b>	<b>22.718.738</b>	<b>0</b>	<b>0</b>	<b>5.600.000</b>	<b>8.950</b>	<b>0</b>	<b>0</b>	<b>2.900.000</b>	<b>0</b>	<b>33.000.000</b>	<b>22.727.688</b>
480	Купување на опрема и машини	5.000.000	4.799.291	0	0	2.000.000	8.950	0	0	800.000	0	7.800.000	4.808.241
481	Градежни објекти	16.000.000	14.612.169	0	0	1.000.000	0	0	0	0	0	17.000.000	14.612.169
483	Купување на мебел	0	0	0	0	1.600.000	0	0	0	1.600.000	0	3.200.000	0
485	Вложувања и нефинансиски средства	2.000.000	1.935.476	0	0	1.000.000	0	0	0	500.000	0	3.500.000	1.935.476

Раздел Програма Подпрограма Категорија Ставка		Б У Џ Е Т 2014											
		Расходи на Основен буџет				Расходи од самофинансирачки активности		Расходи од заеми		Расходи од донации		Вкупно расходи	
		Планирано	Реализирано	Планирано	Реализирано	Планирано	Реализирано	Планирано	Реализирано	Планирано	Реализирано	Планирано	Реализирано
486	Купување на возила	1.500.000	1.371.802	0	0	0	0	0	0	0	0	1.500.000	1.371.802
<b>47</b>	<b>ПРИВАТНО-ЈАВНИ НЕПРОФИТНИ ВИСОКООБРАЗОВНИ УСТАНОВИ</b>	<b>11.465.000</b>	<b>11.464.473</b>	<b>0</b>	<b>0</b>	<b>0</b>	<b>0</b>	<b>0</b>	<b>0</b>	<b>0</b>	<b>0</b>	<b>11.465.000</b>	<b>11.464.473</b>
<b>46</b>	<b>СУБВЕНЦИИ И ТРАНСФЕРИ</b>	<b>11.465.000</b>	<b>11.464.473</b>	<b>0</b>	<b>0</b>	<b>0</b>	<b>0</b>	<b>0</b>	<b>0</b>	<b>0</b>	<b>0</b>	<b>11.465.000</b>	<b>11.464.473</b>
464	Разни трансфери	8.000.000	8.000.000	0	0	0	0	0	0	0	0	8.000.000	8.000.000
465	Исплата по извршни исправи	3.465.000	3.464.473	0	0	0	0	0	0	0	0	3.465.000	3.464.473
<b>5</b>	<b>УЧЕНИЧКИ СТАНДАРД</b>	<b>228.354.000</b>	<b>228.085.736</b>	<b>3.000.000</b>	<b>1.041.865</b>	<b>37.000.000</b>	<b>30.349.521</b>	<b>0</b>	<b>0</b>	<b>0</b>	<b>0</b>	<b>268.354.000</b>	<b>259.477.122</b>
<b>50</b>	<b>УЧЕНИЧКИ СТАНДАРД</b>	<b>228.354.000</b>	<b>228.085.736</b>	<b>3.000.000</b>	<b>1.041.865</b>	<b>37.000.000</b>	<b>30.349.521</b>	<b>0</b>	<b>0</b>	<b>0</b>	<b>0</b>	<b>268.354.000</b>	<b>259.477.122</b>
<b>42</b>	<b>СТОКИ И УСЛУГИ</b>	<b>300.000</b>	<b>256.317</b>	<b>0</b>	<b>0</b>	<b>0</b>	<b>0</b>	<b>0</b>	<b>0</b>	<b>0</b>	<b>0</b>	<b>300.000</b>	<b>256.317</b>
426	Други тековни расходи	300.000	256.317	0	0	0	0	0	0	0	0	300.000	256.317
<b>46</b>	<b>СУБВЕНЦИИ И ТРАНСФЕРИ</b>	<b>228.004.000</b>	<b>227.785.919</b>	<b>3.000.000</b>	<b>1.041.865</b>	<b>37.000.000</b>	<b>30.349.521</b>	<b>0</b>	<b>0</b>	<b>0</b>	<b>0</b>	<b>268.004.000</b>	<b>259.177.305</b>
464	Разни трансфери	227.242.474	227.024.847	3.000.000	1.041.865	36.884.041	30.233.562	0	0	0	0	267.126.515	258.300.274
465	Исплата по извршни исправи	761.526	761.072	0	0	115.959	115.959	0	0	0	0	877.485	877.031
<b>48</b>	<b>КАПИТАЛНИ РАСХОДИ</b>	<b>50.000</b>	<b>43.500</b>	<b>0</b>	<b>0</b>	<b>0</b>	<b>0</b>	<b>0</b>	<b>0</b>	<b>0</b>	<b>0</b>	<b>50.000</b>	<b>43.500</b>
483	Купување на мебел	50.000	43.500	0	0	0	0	0	0	0	0	50.000	43.500
<b>6</b>	<b>СТУДЕНТСКИ СТАНДАРД</b>	<b>458.745.231</b>	<b>453.067.499</b>	<b>3.000.000</b>	<b>0</b>	<b>188.001.000</b>	<b>147.697.073</b>	<b>0</b>	<b>0</b>	<b>0</b>	<b>0</b>	<b>649.746.231</b>	<b>600.764.572</b>
<b>60</b>	<b>СТУДЕНТСКИ СТАНДАРД</b>	<b>458.745.231</b>	<b>453.067.499</b>	<b>3.000.000</b>	<b>0</b>	<b>188.001.000</b>	<b>147.697.073</b>	<b>0</b>	<b>0</b>	<b>0</b>	<b>0</b>	<b>649.746.231</b>	<b>600.764.572</b>
<b>42</b>	<b>СТОКИ И УСЛУГИ</b>	<b>10.606.231</b>	<b>5.324.620</b>	<b>0</b>	<b>0</b>	<b>0</b>	<b>0</b>	<b>0</b>	<b>0</b>	<b>0</b>	<b>0</b>	<b>10.606.231</b>	<b>5.324.620</b>
420	Патни и дневни расходи	5.006.231	5.006.231	0	0	0	0	0	0	0	0	5.006.231	5.006.231
421	Комунални услуги, греење, комуникација и транспорт	4.000.000	123.239	0	0	0	0	0	0	0	0	4.000.000	123.239
425	Договорни услуги	1.120.000	0	0	0	0	0	0	0	0	0	1.120.000	0
426	Други тековни расходи	480.000	195.150	0	0	0	0	0	0	0	0	480.000	195.150
<b>46</b>	<b>СУБВЕНЦИИ И ТРАНСФЕРИ</b>	<b>442.981.000</b>	<b>442.624.573</b>	<b>3.000.000</b>	<b>0</b>	<b>188.001.000</b>	<b>147.697.073</b>	<b>0</b>	<b>0</b>	<b>0</b>	<b>0</b>	<b>633.982.000</b>	<b>590.321.646</b>
464	Разни трансфери	431.657.253	431.300.826	3.000.000	0	183.698.058	143.394.131	0	0	0	0	618.355.311	574.694.957
465	Исплата по извршни исправи	11.323.747	11.323.747	0	0	4.302.942	4.302.942	0	0	0	0	15.626.689	15.626.689
<b>48</b>	<b>КАПИТАЛНИ РАСХОДИ</b>	<b>5.158.000</b>	<b>5.118.306</b>	<b>0</b>	<b>0</b>	<b>0</b>	<b>0</b>	<b>0</b>	<b>0</b>	<b>0</b>	<b>0</b>	<b>5.158.000</b>	<b>5.118.306</b>
480	Купување на опрема и машини	11.000	0	0	0	0	0	0	0	0	0	11.000	0
483	Купување на мебел	5.075.000	5.074.746	0	0	0	0	0	0	0	0	5.075.000	5.074.746
485	Вложувања и нефинансиски средства	72.000	43.560	0	0	0	0	0	0	0	0	72.000	43.560
<b>7</b>	<b>НАУКА</b>	<b>670.826.434</b>	<b>639.529.954</b>	<b>0</b>	<b>0</b>	<b>97.990.000</b>	<b>14.249.925</b>	<b>0</b>	<b>0</b>	<b>4.060.000</b>	<b>573.190</b>	<b>772.876.434</b>	<b>654.353.069</b>
<b>71</b>	<b>НАУЧНО ИСТРАЖУВАЧКА РАБОТА</b>	<b>134.822.434</b>	<b>122.159.929</b>	<b>0</b>	<b>0</b>	<b>0</b>	<b>0</b>	<b>0</b>	<b>0</b>	<b>0</b>	<b>0</b>	<b>134.822.434</b>	<b>122.159.929</b>
<b>42</b>	<b>СТОКИ И УСЛУГИ</b>	<b>30.265.870</b>	<b>17.751.127</b>	<b>0</b>	<b>0</b>	<b>0</b>	<b>0</b>	<b>0</b>	<b>0</b>	<b>0</b>	<b>0</b>	<b>30.265.870</b>	<b>17.751.127</b>
420	Патни и дневни расходи	3.280.000	1.742.441	0	0	0	0	0	0	0	0	3.280.000	1.742.441
421	Комунални услуги, греење, комуникација и транспорт	3.630.000	1.664.327	0	0	0	0	0	0	0	0	3.630.000	1.664.327
423	Материјали и ситен инвентар	3.200.000	1.950.362	0	0	0	0	0	0	0	0	3.200.000	1.950.362
424	Поправки и тековно одржување	2.980.321	1.253.909	0	0	0	0	0	0	0	0	2.980.321	1.253.909
425	Договорни услуги	14.175.549	8.148.329	0	0	0	0	0	0	0	0	14.175.549	8.148.329
426	Други тековни расходи	3.000.000	2.991.759	0	0	0	0	0	0	0	0	3.000.000	2.991.759
<b>46</b>	<b>СУБВЕНЦИИ И ТРАНСФЕРИ</b>	<b>104.556.564</b>	<b>104.408.802</b>	<b>0</b>	<b>0</b>	<b>0</b>	<b>0</b>	<b>0</b>	<b>0</b>	<b>0</b>	<b>0</b>	<b>104.556.564</b>	<b>104.408.802</b>
464	Разни трансфери	104.468.434	104.320.672	0	0	0	0	0	0	0	0	104.468.434	104.320.672
465	Исплата по извршни исправи	88.130	88.130	0	0	0	0	0	0	0	0	88.130	88.130

Раздел Програма Подпрограма Категорија Ставка	О П И С	Б У Џ Е Т 2014											
		Расходи на Основен буџет				Расходи од самофинансирачки активности		Расходи од заеми		Расходи од донации		Вкупно расходи	
		Планирано	Реализирано	Планирано	Реализирано	Планирано	Реализирано	Планирано	Реализирано	Планирано	Реализирано	Планирано	Реализирано
72	<b>НАУЧНИ ИНСТИТУТИ</b>	<b>108.886.000</b>	<b>107.446.161</b>	<b>0</b>	<b>0</b>	<b>97.990.000</b>	<b>14.249.925</b>	<b>0</b>	<b>0</b>	<b>4.060.000</b>	<b>573.190</b>	<b>210.936.000</b>	<b>122.269.276</b>
40	<b>ПЛАТИ И НАДОМЕСТОЦИ</b>	<b>92.584.000</b>	<b>91.597.655</b>	<b>0</b>	<b>0</b>	<b>410.000</b>	<b>200.369</b>	<b>0</b>	<b>0</b>	<b>0</b>	<b>0</b>	<b>92.994.000</b>	<b>91.798.024</b>
401	Основни плати	67.558.000	66.843.073	0	0	300.000	146.270	0	0	0	0	67.858.000	66.989.343
402	Придонеси за социјално осигурување	25.026.000	24.754.582	0	0	110.000	54.099	0	0	0	0	25.136.000	24.808.681
42	<b>СТОКИ И УСЛУГИ</b>	<b>15.750.706</b>	<b>15.331.512</b>	<b>0</b>	<b>0</b>	<b>72.181.000</b>	<b>8.028.038</b>	<b>0</b>	<b>0</b>	<b>4.060.000</b>	<b>573.190</b>	<b>91.991.706</b>	<b>23.932.740</b>
420	Патни и дневни расходи	441.000	440.574	0	0	8.795.000	274.698	0	0	1.005.000	296.200	10.241.000	1.011.472
421	Комунални услуги, греење, комуникација и транспорт	12.448.706	12.103.056	0	0	17.436.000	368.701	0	0	191.000	15.000	30.075.706	12.486.757
423	Материјали и ситен инвентар	929.000	909.130	0	0	11.478.000	745.798	0	0	452.000	107.100	12.859.000	1.762.028
424	Поправки и тековно одржување	500.000	489.147	0	0	12.410.000	242.390	0	0	0	0	12.910.000	731.537
425	Договорни услуги	1.000.000	977.263	0	0	20.150.000	6.223.843	0	0	2.050.000	149.890	23.200.000	7.350.996
426	Други тековни расходи	432.000	412.342	0	0	1.912.000	172.608	0	0	362.000	5.000	2.706.000	589.950
46	<b>СУБВЕНЦИИ И ТРАНСФЕРИ</b>	<b>551.294</b>	<b>516.994</b>	<b>0</b>	<b>0</b>	<b>9.514.000</b>	<b>5.752.540</b>	<b>0</b>	<b>0</b>	<b>0</b>	<b>0</b>	<b>10.065.294</b>	<b>6.269.534</b>
464	Разни трансфери	500.000	465.700	0	0	9.514.000	5.752.540	0	0	0	0	10.014.000	6.218.240
465	Исплата по извршни исправи	51.294	51.294	0	0	0	0	0	0	0	0	51.294	51.294
48	<b>КАПИТАЛНИ РАСХОДИ</b>	<b>0</b>	<b>0</b>	<b>0</b>	<b>0</b>	<b>15.885.000</b>	<b>268.978</b>	<b>0</b>	<b>0</b>	<b>0</b>	<b>0</b>	<b>15.885.000</b>	<b>268.978</b>
480	Купување на опрема и машини	0	0	0	0	5.105.000	112.900	0	0	0	0	5.105.000	112.900
481	Градежни објекти	0	0	0	0	5.000.000	0	0	0	0	0	5.000.000	0
482	Други градежни објекти	0	0	0	0	3.640.000	0	0	0	0	0	3.640.000	0
483	Купување на мебел	0	0	0	0	2.140.000	156.078	0	0	0	0	2.140.000	156.078
73	<b>НАЦИОНАЛНА АГЕНЦИЈА ЗА НУКЛЕАРНИ ТЕХНОЛОГИИ НА РМ</b>	<b>3.618.000</b>	<b>955.104</b>	<b>0</b>	<b>0</b>	<b>0</b>	<b>0</b>	<b>0</b>	<b>0</b>	<b>0</b>	<b>0</b>	<b>3.618.000</b>	<b>955.104</b>
42	<b>СТОКИ И УСЛУГИ</b>	<b>2.618.000</b>	<b>810.759</b>	<b>0</b>	<b>0</b>	<b>0</b>	<b>0</b>	<b>0</b>	<b>0</b>	<b>0</b>	<b>0</b>	<b>2.618.000</b>	<b>810.759</b>
420	Патни и дневни расходи	300.000	0	0	0	0	0	0	0	0	0	300.000	0
421	Комунални услуги, греење, комуникација и транспорт	200.000	149.747	0	0	0	0	0	0	0	0	200.000	149.747
423	Материјали и ситен инвентар	88.000	0	0	0	0	0	0	0	0	0	88.000	0
424	Поправки и тековно одржување	240.000	0	0	0	0	0	0	0	0	0	240.000	0
425	Договорни услуги	1.000.000	627.194	0	0	0	0	0	0	0	0	1.000.000	627.194
426	Други тековни расходи	640.000	33.818	0	0	0	0	0	0	0	0	640.000	33.818
427	Привремени вработувања	150.000	0	0	0	0	0	0	0	0	0	150.000	0
48	<b>КАПИТАЛНИ РАСХОДИ</b>	<b>1.000.000</b>	<b>144.345</b>	<b>0</b>	<b>0</b>	<b>0</b>	<b>0</b>	<b>0</b>	<b>0</b>	<b>0</b>	<b>0</b>	<b>1.000.000</b>	<b>144.345</b>
483	Купување на мебел	1.000.000	144.345	0	0	0	0	0	0	0	0	1.000.000	144.345
7A	<b>ПРОГРАМА ЗА ОПРЕМУВАЊЕ НА ЛАБОРАТОРИИ</b>	<b>343.500.000</b>	<b>330.151.713</b>	<b>0</b>	<b>0</b>	<b>0</b>	<b>0</b>	<b>0</b>	<b>0</b>	<b>0</b>	<b>0</b>	<b>343.500.000</b>	<b>330.151.713</b>
42	<b>СТОКИ И УСЛУГИ</b>	<b>511.000</b>	<b>508.559</b>	<b>0</b>	<b>0</b>	<b>0</b>	<b>0</b>	<b>0</b>	<b>0</b>	<b>0</b>	<b>0</b>	<b>511.000</b>	<b>508.559</b>
426	Други тековни расходи	511.000	508.559	0	0	0	0	0	0	0	0	511.000	508.559
46	<b>СУБВЕНЦИИ И ТРАНСФЕРИ</b>	<b>13.291.000</b>	<b>13.290.854</b>	<b>0</b>	<b>0</b>	<b>0</b>	<b>0</b>	<b>0</b>	<b>0</b>	<b>0</b>	<b>0</b>	<b>13.291.000</b>	<b>13.290.854</b>
465	Исплата по извршни исправи	13.291.000	13.290.854	0	0	0	0	0	0	0	0	13.291.000	13.290.854
48	<b>КАПИТАЛНИ РАСХОДИ</b>	<b>329.698.000</b>	<b>316.352.300</b>	<b>0</b>	<b>0</b>	<b>0</b>	<b>0</b>	<b>0</b>	<b>0</b>	<b>0</b>	<b>0</b>	<b>329.698.000</b>	<b>316.352.300</b>
480	Купување на опрема и машини	329.698.000	316.352.300	0	0	0	0	0	0	0	0	329.698.000	316.352.300
7B	<b>ПРОЕКТ ЗА ПРЕВОД НА КНИГИ ОД РЕНОМИРАНИ АВТОРИ</b>	<b>80.000.000</b>	<b>78.817.047</b>	<b>0</b>	<b>0</b>	<b>0</b>	<b>0</b>	<b>0</b>	<b>0</b>	<b>0</b>	<b>0</b>	<b>80.000.000</b>	<b>78.817.047</b>
42	<b>СТОКИ И УСЛУГИ</b>	<b>80.000.000</b>	<b>78.817.047</b>	<b>0</b>	<b>0</b>	<b>0</b>	<b>0</b>	<b>0</b>	<b>0</b>	<b>0</b>	<b>0</b>	<b>80.000.000</b>	<b>78.817.047</b>



Раздел Програма Подпрограма Категорија Ставка		Б У Џ Е Т 2014											
		Расходи на Основен буџет				Расходи од самофинансирачки активности		Расходи од заеми		Расходи од донации		Вкупно расходи	
		Планирано	Реализирано	Планирано	Реализирано	Планирано	Реализирано	Планирано	Реализирано	Планирано	Реализирано	Планирано	Реализирано
425	Договорни услуги	80.000.000	78.817.047	0	0	0	0	0	0	0	0	80.000.000	78.817.047
<b>A</b>	<b>ДЕЦЕНТРАЛИЗАЦИЈА</b>	<b>12.582.639.000</b>	<b>12.582.639.000</b>	<b>0</b>	<b>0</b>	<b>0</b>	<b>0</b>	<b>0</b>	<b>0</b>	<b>0</b>	<b>0</b>	<b>12.582.639.000</b>	<b>12.582.639.000</b>
<b>A2</b>	<b>ПРЕНЕСУВАЊЕ НА НАДЛЕЖНОСТИ НА ЕЛС</b>	<b>12.582.639.000</b>	<b>12.582.639.000</b>	<b>0</b>	<b>0</b>	<b>0</b>	<b>0</b>	<b>0</b>	<b>0</b>	<b>0</b>	<b>0</b>	<b>12.582.639.000</b>	<b>12.582.639.000</b>
<b>44</b>	<b>ТЕКОВНИ ТРАНСФЕРИ ДО ЕДИНИЦИТЕ НА ЛОКАЛНАТА САМОУПРАВА</b>	<b>12.582.639.000</b>	<b>12.582.639.000</b>	<b>0</b>	<b>0</b>	<b>0</b>	<b>0</b>	<b>0</b>	<b>0</b>	<b>0</b>	<b>0</b>	<b>12.582.639.000</b>	<b>12.582.639.000</b>
442	Наменски дотации	3.000.000	3.000.000	0	0	0	0	0	0	0	0	3.000.000	3.000.000
443	Блок дотации	12.579.639.000	12.579.639.000	0	0	0	0	0	0	0	0	12.579.639.000	12.579.639.000
<b>K</b>	<b>РЕФОРМА ВО ЈАВНАТА АДМИНИСТРАЦИЈА</b>	<b>259.000</b>	<b>0</b>	<b>0</b>	<b>0</b>	<b>0</b>	<b>0</b>	<b>0</b>	<b>0</b>	<b>0</b>	<b>0</b>	<b>259.000</b>	<b>0</b>
<b>K2</b>	<b>СТРУЧНО ОСПОСОБУВАЊЕ И УСОВРШУВАЊЕ</b>	<b>259.000</b>	<b>0</b>	<b>0</b>	<b>0</b>	<b>0</b>	<b>0</b>	<b>0</b>	<b>0</b>	<b>0</b>	<b>0</b>	<b>259.000</b>	<b>0</b>
<b>42</b>	<b>СТОКИ И УСЛУГИ</b>	<b>259.000</b>	<b>0</b>	<b>0</b>	<b>0</b>	<b>0</b>	<b>0</b>	<b>0</b>	<b>0</b>	<b>0</b>	<b>0</b>	<b>259.000</b>	<b>0</b>
425	Договорни услуги	259.000	0	0	0	0	0	0	0	0	0	259.000	0
<b>M</b>	<b>ИНТЕГРАЦИЈА ВО ЕУ</b>	<b>43.841.000</b>	<b>43.532.268</b>	<b>2.255.000</b>	<b>1.763.236</b>	<b>0</b>	<b>0</b>	<b>0</b>	<b>0</b>	<b>60.000.000</b>	<b>35.872.215</b>	<b>106.096.000</b>	<b>81.167.719</b>
<b>MA</b>	<b>ПОМОШ ПРИ ТРАНЗИЦИЈА И ИНСТИТУЦИОНАЛНА НАДГРАДБА</b>	<b>43.841.000</b>	<b>43.532.268</b>	<b>0</b>	<b>0</b>	<b>0</b>	<b>0</b>	<b>0</b>	<b>0</b>	<b>60.000.000</b>	<b>35.872.215</b>	<b>103.841.000</b>	<b>79.404.483</b>
<b>42</b>	<b>СТОКИ И УСЛУГИ</b>	<b>39.047.000</b>	<b>38.738.453</b>	<b>0</b>	<b>0</b>	<b>0</b>	<b>0</b>	<b>0</b>	<b>0</b>	<b>60.000.000</b>	<b>35.872.215</b>	<b>99.047.000</b>	<b>74.610.668</b>
426	Други тековни расходи	39.047.000	38.738.453	0	0	0	0	0	0	60.000.000	35.872.215	99.047.000	74.610.668
<b>46</b>	<b>СУБВЕНЦИИ И ТРАНСФЕРИ</b>	<b>4.794.000</b>	<b>4.793.815</b>	<b>0</b>	<b>0</b>	<b>0</b>	<b>0</b>	<b>0</b>	<b>0</b>	<b>0</b>	<b>0</b>	<b>4.794.000</b>	<b>4.793.815</b>
465	Исплата по извршни исправи	4.794.000	4.793.815	0	0	0	0	0	0	0	0	4.794.000	4.793.815
<b>MG</b>	<b>РАЗВОЈ НА ЧОВЕЧКИ РЕСУРСИ</b>	<b>0</b>	<b>0</b>	<b>2.255.000</b>	<b>1.763.236</b>	<b>0</b>	<b>0</b>	<b>0</b>	<b>0</b>	<b>0</b>	<b>0</b>	<b>2.255.000</b>	<b>1.763.236</b>
<b>40</b>	<b>ПЛАТИ И НАДОМЕСТОЦИ</b>	<b>0</b>	<b>0</b>	<b>2.255.000</b>	<b>1.763.236</b>	<b>0</b>	<b>0</b>	<b>0</b>	<b>0</b>	<b>0</b>	<b>0</b>	<b>2.255.000</b>	<b>1.763.236</b>
401	Основни плати	0	0	1.646.000	1.260.534	0	0	0	0	0	0	1.646.000	1.260.534
402	Придонеси за социјално осигурување	0	0	609.000	502.702	0	0	0	0	0	0	609.000	502.702
<b>T</b>	<b>ИНВЕСТИЦИИ ВО ОБРАЗОВАНИЕТО</b>	<b>395.556.000</b>	<b>383.889.039</b>	<b>0</b>	<b>0</b>	<b>0</b>	<b>0</b>	<b>122.801.000</b>	<b>88.717.895</b>	<b>181.000.000</b>	<b>124.159.371</b>	<b>699.357.000</b>	<b>596.766.305</b>
<b>TA</b>	<b>ИЗГРАДБА НА ОСНОВНИ УЧИЛИШТА</b>	<b>172.602.000</b>	<b>172.558.335</b>	<b>0</b>	<b>0</b>	<b>0</b>	<b>0</b>	<b>0</b>	<b>0</b>	<b>0</b>	<b>0</b>	<b>172.602.000</b>	<b>172.558.335</b>
<b>48</b>	<b>КАПИТАЛНИ РАСХОДИ</b>	<b>172.602.000</b>	<b>172.558.335</b>	<b>0</b>	<b>0</b>	<b>0</b>	<b>0</b>	<b>0</b>	<b>0</b>	<b>0</b>	<b>0</b>	<b>172.602.000</b>	<b>172.558.335</b>
482	Други градежни објекти	172.602.000	172.558.335	0	0	0	0	0	0	0	0	172.602.000	172.558.335
<b>TB</b>	<b>ИЗГРАДБА НА УЧИЛИШНИ СПОРТСКИ САЛИ ВО ОСНОВНИ УЧИЛИШТА</b>	<b>103.082.000</b>	<b>94.329.518</b>	<b>0</b>	<b>0</b>	<b>0</b>	<b>0</b>	<b>92.161.000</b>	<b>64.355.667</b>	<b>120.000.000</b>	<b>80.675.393</b>	<b>315.243.000</b>	<b>239.360.578</b>
<b>42</b>	<b>СТОКИ И УСЛУГИ</b>	<b>4.854.000</b>	<b>4.650.103</b>	<b>0</b>	<b>0</b>	<b>0</b>	<b>0</b>	<b>3.009.200</b>	<b>2.831.743</b>	<b>0</b>	<b>0</b>	<b>7.863.200</b>	<b>7.481.846</b>
420	Патни и дневни расходи	24.000	0	0	0	0	0	40.000	0	0	0	64.000	0
421	Комунални услуги, греење, комуникација и транспорт	160.000	79.848	0	0	0	0	70.000	65.409	0	0	230.000	145.257
423	Материјали и ситен инвентар	36.000	17.888	0	0	0	0	72.000	23.502	0	0	108.000	41.390
424	Поправки и тековно одржување	16.000	0	0	0	0	0	47.200	0	0	0	63.200	0
425	Договорни услуги	4.538.000	4.537.986	0	0	0	0	2.724.000	2.713.553	0	0	7.262.000	7.251.539
426	Други тековни расходи	80.000	14.381	0	0	0	0	56.000	29.279	0	0	136.000	43.660
<b>48</b>	<b>КАПИТАЛНИ РАСХОДИ</b>	<b>98.228.000</b>	<b>89.679.415</b>	<b>0</b>	<b>0</b>	<b>0</b>	<b>0</b>	<b>89.151.800</b>	<b>61.523.924</b>	<b>120.000.000</b>	<b>80.675.393</b>	<b>307.379.800</b>	<b>231.878.732</b>
480	Купување на опрема и машини	400.000	143.131	0	0	0	0	150.400	10.000	0	0	550.400	153.131
482	Други градежни објекти	97.828.000	89.536.284	0	0	0	0	89.001.400	61.513.924	120.000.000	80.675.393	306.829.400	231.725.601
<b>TG</b>	<b>ИЗГРАДБА НА СРЕДНИ УЧИЛИШТА</b>	<b>63.500.000</b>	<b>62.668.147</b>	<b>0</b>	<b>0</b>	<b>0</b>	<b>0</b>	<b>0</b>	<b>0</b>	<b>0</b>	<b>0</b>	<b>63.500.000</b>	<b>62.668.147</b>
<b>48</b>	<b>КАПИТАЛНИ РАСХОДИ</b>	<b>63.500.000</b>	<b>62.668.147</b>	<b>0</b>	<b>0</b>	<b>0</b>	<b>0</b>	<b>0</b>	<b>0</b>	<b>0</b>	<b>0</b>	<b>63.500.000</b>	<b>62.668.147</b>
482	Други градежни објекти	63.500.000	62.668.147	0	0	0	0	0	0	0	0	63.500.000	62.668.147

Раздел Програма Подпрограма Категорија Ставка	О П И С	Б У Џ Е Т 2014											
		Расходи на Основен буџет				Расходи од самофинансирачки активности		Расходи од заеми		Расходи од донации		Вкупно расходи	
		Планирано	Реализирано	Планирано	Реализирано	Планирано	Реализирано	Планирано	Реализирано	Планирано	Реализирано	Планирано	Реализирано
<b>ТЕ</b>	<b>ИЗГРАДБА НА УЧИЛИШНИ СПОРТСКИ САЛИ ВО СРЕДНИ УЧИЛИШТА</b>	<b>21.269.000</b>	<b>21.144.364</b>	<b>0</b>	<b>0</b>	<b>0</b>	<b>0</b>	<b>30.640.000</b>	<b>24.362.228</b>	<b>61.000.000</b>	<b>43.483.978</b>	<b>112.909.000</b>	<b>88.990.570</b>
<b>42</b>	<b>СТОКИ И УСЛУГИ</b>	<b>1.040.000</b>	<b>997.390</b>	<b>0</b>	<b>0</b>	<b>0</b>	<b>0</b>	<b>1.640.000</b>	<b>1.485.908</b>	<b>0</b>	<b>0</b>	<b>2.680.000</b>	<b>2.483.298</b>
420	Патни и дневни расходи	0	0	0	0	0	0	40.000	0	0	0	40.000	0
421	Комунални услуги, греење, комуникација и транспорт	0	0	0	0	0	0	24.000	0	0	0	24.000	0
423	Материјали и ситен инвентар	0	0	0	0	0	0	8.000	0	0	0	8.000	0
424	Поправки и тековно одржување	40.000	0	0	0	0	0	16.000	0	0	0	56.000	0
425	Договорни услуги	1.000.000	997.390	0	0	0	0	1.528.000	1.485.908	0	0	2.528.000	2.483.298
426	Други тековни расходи	0	0	0	0	0	0	24.000	0	0	0	24.000	0
<b>48</b>	<b>КАПИТАЛНИ РАСХОДИ</b>	<b>20.229.000</b>	<b>20.146.974</b>	<b>0</b>	<b>0</b>	<b>0</b>	<b>0</b>	<b>29.000.000</b>	<b>22.876.320</b>	<b>61.000.000</b>	<b>43.483.978</b>	<b>110.229.000</b>	<b>86.507.272</b>
482	Други градежни објекти	20.229.000	20.146.974	0	0	0	0	29.000.000	22.876.320	61.000.000	43.483.978	110.229.000	86.507.272
<b>ТИ</b>	<b>РЕКОНСТРУКЦИЈА НА УЧЕНИЧКИ ДОМОВИ</b>	<b>2.080.000</b>	<b>2.000.000</b>	<b>0</b>	<b>0</b>	<b>0</b>	<b>0</b>	<b>0</b>	<b>0</b>	<b>0</b>	<b>0</b>	<b>2.080.000</b>	<b>2.000.000</b>
<b>48</b>	<b>КАПИТАЛНИ РАСХОДИ</b>	<b>2.080.000</b>	<b>2.000.000</b>	<b>0</b>	<b>0</b>	<b>0</b>	<b>0</b>	<b>0</b>	<b>0</b>	<b>0</b>	<b>0</b>	<b>2.080.000</b>	<b>2.000.000</b>
482	Други градежни објекти	2.080.000	2.000.000	0	0	0	0	0	0	0	0	2.080.000	2.000.000
<b>ТК</b>	<b>ИЗГРАДБА И РЕКОНСТРУКЦИЈА НА СТУДЕНТСКИ ДОМОВИ</b>	<b>33.023.000</b>	<b>31.188.675</b>	<b>0</b>	<b>0</b>	<b>0</b>	<b>0</b>	<b>0</b>	<b>0</b>	<b>0</b>	<b>0</b>	<b>33.023.000</b>	<b>31.188.675</b>
<b>48</b>	<b>КАПИТАЛНИ РАСХОДИ</b>	<b>33.023.000</b>	<b>31.188.675</b>	<b>0</b>	<b>0</b>	<b>0</b>	<b>0</b>	<b>0</b>	<b>0</b>	<b>0</b>	<b>0</b>	<b>33.023.000</b>	<b>31.188.675</b>
482	Други градежни објекти	33.023.000	31.188.675	0	0	0	0	0	0	0	0	33.023.000	31.188.675

Раздел Програма Подпрограма Категорија Ставка	О П И С	Б У Џ Е Т 2014											
		Расходи на Основен буџет				Расходи од самофинансирачки активности		Расходи од заеми		Расходи од донации		Вкупно расходи	
		Планирано	Реализирано	Планирано	Реализирано	Планирано	Реализирано	Планирано	Реализирано	Планирано	Реализирано	Планирано	Реализирано

<b>16002</b>	<b>БИРО ЗА РАЗВОЈ НА ОБРАЗОВАНИЕТО</b>	<b>209.115.000</b>	<b>198.388.483</b>	<b>0</b>	<b>0</b>	<b>7.450.000</b>	<b>1.542.747</b>	<b>0</b>	<b>0</b>	<b>4.250.000</b>	<b>586.095</b>	<b>220.815.000</b>	<b>200.517.325</b>
--------------	--	--------------------	--------------------	----------	----------	------------------	------------------	----------	----------	------------------	----------------	--------------------	--------------------

<b>1</b>	<b>АДМИНИСТРАЦИЈА</b>	<b>76.263.000</b>	<b>71.336.234</b>	<b>0</b>	<b>0</b>	<b>3.150.000</b>	<b>612.521</b>	<b>0</b>	<b>0</b>	<b>2.400.000</b>	<b>467.713</b>	<b>81.813.000</b>	<b>72.416.468</b>
10	АДМИНИСТРАЦИЈА	76.263.000	71.336.234	0	0	3.150.000	612.521	0	0	2.400.000	467.713	81.813.000	72.416.468
<b>2</b>	<b>РАЗВОЈ И ПОДГОТОВКА НА НАСТАВНИ ПРОГРАМИ</b>	<b>65.110.000</b>	<b>62.928.166</b>	<b>0</b>	<b>0</b>	<b>0</b>	<b>0</b>	<b>0</b>	<b>0</b>	<b>0</b>	<b>0</b>	<b>65.110.000</b>	<b>62.928.166</b>
20	РАЗВОЈ И ПОДГОТОВКА НА НАСТАВНИ ПРОГРАМИ ЗА ОСНОВНО ОБРАЗОВАНИЕ	3.030.000	2.234.069	0	0	0	0	0	0	0	0	3.030.000	2.234.069
21	РАЗВОЈ И ПОДГОТОВКА НА НАСТАВНИ ПРОГРАМИ ЗА ГИМНАЗИСКО ОБРАЗОВАНИЕ И ОБРАЗОВАНИЕ НА УЧЕНИЦИ СО ПОСЕБНИ ПОТРЕБИ	4.880.000	4.478.442	0	0	0	0	0	0	0	0	4.880.000	4.478.442
22	ИСТРАЖУВАЊЕ И РАЗВОЈ НА ОБРАЗОВАНИЕТО	900.000	691.688	0	0	0	0	0	0	0	0	900.000	691.688
23	ПРОГРАМИ ЗА МАТЕМАТИКА И ПРИРОДНИ НАУКИ ОД КЕМБРИЏ - ОСНОВНО ОБРАЗОВАНИЕ	56.300.000	55.523.967	0	0	0	0	0	0	0	0	56.300.000	55.523.967
<b>3</b>	<b>ПОДГОТОВКА И РЕАЛИЗАЦИЈА НА ДРЖАВНА МАТУРА</b>	<b>39.637.000</b>	<b>38.350.222</b>	<b>0</b>	<b>0</b>	<b>3.950.000</b>	<b>913.000</b>	<b>0</b>	<b>0</b>	<b>1.250.000</b>	<b>0</b>	<b>44.837.000</b>	<b>39.263.222</b>
30	ПОДГОТОВКА И РЕАЛИЗАЦИЈА НА ДРЖАВНА МАТУРА	27.653.000	27.026.240	0	0	3.950.000	913.000	0	0	1.250.000	0	32.853.000	27.939.240
31	ЕКСТЕРНО ПРОВЕРУВАЊЕ НА ПОСТИГАЊАТА НА УЧЕНИЦИТЕ	8.785.000	8.238.291	0	0	0	0	0	0	0	0	8.785.000	8.238.291
32	МЕЃУНАРОДНИ ТЕСТИРАЊА	3.199.000	3.085.691	0	0	0	0	0	0	0	0	3.199.000	3.085.691
<b>4</b>	<b>РАЗВОЈ И ПОДГОТОВКА НА НАСТАВНИ ПРОГРАМИ ЗА СРЕДНО СТРУЧНО ОБРАЗОВАНИЕ И ПОСТСРЕДНО ОБРАЗОВАНИЕ</b>	<b>28.105.000</b>	<b>25.773.861</b>	<b>0</b>	<b>0</b>	<b>350.000</b>	<b>17.226</b>	<b>0</b>	<b>0</b>	<b>600.000</b>	<b>118.382</b>	<b>29.055.000</b>	<b>25.909.469</b>
40	РАЗВОЈ И ПОДГОТОВКА НА НАСТАВНИ ПРОГРАМИ ЗА СРЕДНО СТРУЧНО ОБРАЗОВАНИЕ И ПОСТСРЕДНО ОБРАЗОВАНИЕ	28.105.000	25.773.861	0	0	350.000	17.226	0	0	600.000	118.382	29.055.000	25.909.469

РАСХОДИ													
<b>40</b>	<b>ПЛАТИ И НАДОМЕСТОЦИ</b>	<b>80.740.000</b>	<b>76.873.636</b>	<b>0</b>	<b>0</b>	<b>0</b>	<b>0</b>	<b>0</b>	<b>0</b>	<b>0</b>	<b>0</b>	<b>80.740.000</b>	<b>76.873.636</b>
401	Основни плати	59.059.000	56.083.488	0	0	0	0	0	0	0	0	59.059.000	56.083.488
402	Придонеси за социјално осигурување	21.681.000	20.790.148	0	0	0	0	0	0	0	0	21.681.000	20.790.148
<b>42</b>	<b>СТОКИ И УСЛУГИ</b>	<b>125.695.687</b>	<b>120.234.160</b>	<b>0</b>	<b>0</b>	<b>6.700.000</b>	<b>1.519.787</b>	<b>0</b>	<b>0</b>	<b>4.250.000</b>	<b>586.095</b>	<b>136.645.687</b>	<b>122.340.042</b>
420	Патни и дневни расходи	1.629.000	693.248	0	0	460.000	5.000	0	0	500.000	18.650	2.589.000	716.898
421	Комунални услуги, греење, комуникација и транспорт	8.810.000	7.895.996	0	0	1.100.000	298.654	0	0	0	0	9.910.000	8.194.650
423	Материјали и ситен инвентар	4.760.000	4.197.049	0	0	720.000	198.812	0	0	350.000	2.918	5.830.000	4.398.779
424	Поправки и тековно одржување	1.910.000	1.564.164	0	0	350.000	70.281	0	0	0	0	2.260.000	1.634.445
425	Договорни услуги	104.886.687	102.267.257	0	0	3.520.000	652.921	0	0	3.000.000	562.382	111.406.687	103.482.560
426	Други тековни расходи	3.700.000	3.616.446	0	0	550.000	294.119	0	0	400.000	2.145	4.650.000	3.912.710
<b>46</b>	<b>СУБВЕНЦИИ И ТРАНСФЕРИ</b>	<b>338.313</b>	<b>335.759</b>	<b>0</b>	<b>0</b>	<b>0</b>	<b>0</b>	<b>0</b>	<b>0</b>	<b>0</b>	<b>0</b>	<b>338.313</b>	<b>335.759</b>
464	Разни трансфери	300.000	297.446	0	0	0	0	0	0	0	0	300.000	297.446

Раздел Програма Подпрограма Категорија Ставка		Б У Џ Е Т 2014											
		Расходи на Основен буџет				Расходи од самофинансирачки активности		Расходи од заеми		Расходи од донации		Вкупно расходи	
		Планирано	Реализирано	Планирано	Реализирано	Планирано	Реализирано	Планирано	Реализирано	Планирано	Реализирано	Планирано	Реализирано
465	Исплата по извршни исправи	38.313	38.313	0	0	0	0	0	0	0	0	38.313	38.313
<b>48</b>	<b>КАПИТАЛНИ РАСХОДИ</b>	<b>2.341.000</b>	<b>944.928</b>	<b>0</b>	<b>0</b>	<b>750.000</b>	<b>22.960</b>	<b>0</b>	<b>0</b>	<b>0</b>	<b>0</b>	<b>3.091.000</b>	<b>967.888</b>
480	Купување на опрема и машини	1.301.000	244.928	0	0	150.000	0	0	0	0	0	1.451.000	244.928
482	Други градежни објекти	0	0	0	0	300.000	0	0	0	0	0	300.000	0
485	Вложувања и нефинансиски средства	1.040.000	700.000	0	0	300.000	22.960	0	0	0	0	1.340.000	722.960
<b>1</b>	<b>АДМИНИСТРАЦИЈА</b>	<b>76.263.000</b>	<b>71.336.234</b>	<b>0</b>	<b>0</b>	<b>3.150.000</b>	<b>612.521</b>	<b>0</b>	<b>0</b>	<b>2.400.000</b>	<b>467.713</b>	<b>81.813.000</b>	<b>72.416.468</b>
<b>10</b>	<b>АДМИНИСТРАЦИЈА</b>	<b>76.263.000</b>	<b>71.336.234</b>	<b>0</b>	<b>0</b>	<b>3.150.000</b>	<b>612.521</b>	<b>0</b>	<b>0</b>	<b>2.400.000</b>	<b>467.713</b>	<b>81.813.000</b>	<b>72.416.468</b>
<b>40</b>	<b>ПЛАТИ И НАДОМЕСТОЦИ</b>	<b>56.568.000</b>	<b>53.886.139</b>	<b>0</b>	<b>0</b>	<b>0</b>	<b>0</b>	<b>0</b>	<b>0</b>	<b>0</b>	<b>0</b>	<b>56.568.000</b>	<b>53.886.139</b>
401	Основни плати	41.515.000	39.313.174	0	0	0	0	0	0	0	0	41.515.000	39.313.174
402	Придонеси за социјално осигурување	15.053.000	14.572.965	0	0	0	0	0	0	0	0	15.053.000	14.572.965
<b>42</b>	<b>СТОКИ И УСЛУГИ</b>	<b>18.491.687</b>	<b>17.056.428</b>	<b>0</b>	<b>0</b>	<b>3.000.000</b>	<b>612.521</b>	<b>0</b>	<b>0</b>	<b>2.400.000</b>	<b>467.713</b>	<b>23.891.687</b>	<b>18.136.662</b>
420	Патни и дневни расходи	230.000	180.733	0	0	160.000	0	0	0	250.000	18.650	640.000	199.383
421	Комунални услуги, греење, комуникација и транспорт	4.738.000	4.214.372	0	0	800.000	12.035	0	0	0	0	5.538.000	4.226.407
423	Материјали и ситен инвентар	1.500.000	1.246.541	0	0	320.000	2.700	0	0	250.000	2.918	2.070.000	1.252.159
424	Поправки и тековно одржување	660.000	511.635	0	0	200.000	18.900	0	0	0	0	860.000	530.535
425	Договорни услуги	10.961.687	10.531.631	0	0	1.170.000	363.020	0	0	1.700.000	444.000	13.831.687	11.338.651
426	Други тековни расходи	402.000	371.516	0	0	350.000	215.866	0	0	200.000	2.145	952.000	589.527
<b>46</b>	<b>СУБВЕНЦИИ И ТРАНСФЕРИ</b>	<b>338.313</b>	<b>335.759</b>	<b>0</b>	<b>0</b>	<b>0</b>	<b>0</b>	<b>0</b>	<b>0</b>	<b>0</b>	<b>0</b>	<b>338.313</b>	<b>335.759</b>
464	Разни трансфери	300.000	297.446	0	0	0	0	0	0	0	0	300.000	297.446
465	Исплата по извршни исправи	38.313	38.313	0	0	0	0	0	0	0	0	38.313	38.313
<b>48</b>	<b>КАПИТАЛНИ РАСХОДИ</b>	<b>865.000</b>	<b>57.908</b>	<b>0</b>	<b>0</b>	<b>150.000</b>	<b>0</b>	<b>0</b>	<b>0</b>	<b>0</b>	<b>0</b>	<b>1.015.000</b>	<b>57.908</b>
480	Купување на опрема и машини	525.000	57.908	0	0	0	0	0	0	0	0	525.000	57.908
485	Вложувања и нефинансиски средства	340.000	0	0	0	150.000	0	0	0	0	0	490.000	0
<b>2</b>	<b>РАЗВОЈ И ПОДГОТОВКА НА НАСТАВНИ ПРОГРАМИ</b>	<b>65.110.000</b>	<b>62.928.166</b>	<b>0</b>	<b>0</b>	<b>0</b>	<b>0</b>	<b>0</b>	<b>0</b>	<b>0</b>	<b>0</b>	<b>65.110.000</b>	<b>62.928.166</b>
<b>20</b>	<b>РАЗВОЈ И ПОДГОТОВКА НА НАСТАВНИ ПРОГРАМИ ЗА ОСНОВНО ОБРАЗОВАНИЕ</b>	<b>3.030.000</b>	<b>2.234.069</b>	<b>0</b>	<b>0</b>	<b>0</b>	<b>0</b>	<b>0</b>	<b>0</b>	<b>0</b>	<b>0</b>	<b>3.030.000</b>	<b>2.234.069</b>
<b>42</b>	<b>СТОКИ И УСЛУГИ</b>	<b>3.030.000</b>	<b>2.234.069</b>	<b>0</b>	<b>0</b>	<b>0</b>	<b>0</b>	<b>0</b>	<b>0</b>	<b>0</b>	<b>0</b>	<b>3.030.000</b>	<b>2.234.069</b>
420	Патни и дневни расходи	27.000	3.000	0	0	0	0	0	0	0	0	27.000	3.000
421	Комунални услуги, греење, комуникација и транспорт	700.000	405.458	0	0	0	0	0	0	0	0	700.000	405.458
423	Материјали и ситен инвентар	200.000	185.346	0	0	0	0	0	0	0	0	200.000	185.346
424	Поправки и тековно одржување	200.000	72.577	0	0	0	0	0	0	0	0	200.000	72.577
425	Договорни услуги	1.853.000	1.519.470	0	0	0	0	0	0	0	0	1.853.000	1.519.470
426	Други тековни расходи	50.000	48.218	0	0	0	0	0	0	0	0	50.000	48.218
<b>21</b>	<b>РАЗВОЈ И ПОДГОТОВКА НА НАСТАВНИ ПРОГРАМИ ЗА ГИМНАЗИСКО ОБРАЗОВАНИЕ И ОБРАЗОВАНИЕ НА УЧЕНИЦИ СО ПОСЕБНИ ПОТРЕБИ</b>	<b>4.880.000</b>	<b>4.478.442</b>	<b>0</b>	<b>0</b>	<b>0</b>	<b>0</b>	<b>0</b>	<b>0</b>	<b>0</b>	<b>0</b>	<b>4.880.000</b>	<b>4.478.442</b>
<b>42</b>	<b>СТОКИ И УСЛУГИ</b>	<b>4.880.000</b>	<b>4.478.442</b>	<b>0</b>	<b>0</b>	<b>0</b>	<b>0</b>	<b>0</b>	<b>0</b>	<b>0</b>	<b>0</b>	<b>4.880.000</b>	<b>4.478.442</b>

Раздел Програма Подпрограма Категорија Ставка		Б У Џ Е Т 2014											
		Расходи на Основен буџет				Расходи од самофинансирачки активности		Расходи од заеми		Расходи од донации		Вкупно расходи	
		Планирано	Реализирано	Планирано	Реализирано	Планирано	Реализирано	Планирано	Реализирано	Планирано	Реализирано	Планирано	Реализирано
420	Патни и дневни расходи	80.000	0	0	0	0	0	0	0	0	0	80.000	0
423	Материјали и ситен инвентар	300.000	282.015	0	0	0	0	0	0	0	0	300.000	282.015
425	Договорни услуги	4.500.000	4.196.427	0	0	0	0	0	0	0	0	4.500.000	4.196.427
<b>22</b>	<b>ИСТРАЖУВАЊЕ И РАЗВОЈ НА ОБРАЗОВАНИЕТО</b>	<b>900.000</b>	<b>691.688</b>	<b>0</b>	<b>0</b>	<b>0</b>	<b>0</b>	<b>0</b>	<b>0</b>	<b>0</b>	<b>0</b>	<b>900.000</b>	<b>691.688</b>
<b>42</b>	<b>СТОКИ И УСЛУГИ</b>	<b>900.000</b>	<b>691.688</b>	<b>0</b>	<b>0</b>	<b>0</b>	<b>0</b>	<b>0</b>	<b>0</b>	<b>0</b>	<b>0</b>	<b>900.000</b>	<b>691.688</b>
420	Патни и дневни расходи	100.000	0	0	0	0	0	0	0	0	0	100.000	0
421	Комунални услуги, греење, комуникација и транспорт	200.000	127.942	0	0	0	0	0	0	0	0	200.000	127.942
424	Поправки и тековно одржување	100.000	64.693	0	0	0	0	0	0	0	0	100.000	64.693
425	Договорни услуги	500.000	499.053	0	0	0	0	0	0	0	0	500.000	499.053
<b>23</b>	<b>ПРОГРАМИ ЗА МАТЕМАТИКА И ПРИРОДНИ НАУКИ ОД КЕМБРИџ - ОСНОВНО ОБРАЗОВАНИЕ</b>	<b>56.300.000</b>	<b>55.523.967</b>	<b>0</b>	<b>0</b>	<b>0</b>	<b>0</b>	<b>0</b>	<b>0</b>	<b>0</b>	<b>0</b>	<b>56.300.000</b>	<b>55.523.967</b>
<b>42</b>	<b>СТОКИ И УСЛУГИ</b>	<b>56.300.000</b>	<b>55.523.967</b>	<b>0</b>	<b>0</b>	<b>0</b>	<b>0</b>	<b>0</b>	<b>0</b>	<b>0</b>	<b>0</b>	<b>56.300.000</b>	<b>55.523.967</b>
420	Патни и дневни расходи	1.000.000	490.015	0	0	0	0	0	0	0	0	1.000.000	490.015
425	Договорни услуги	55.300.000	55.033.952	0	0	0	0	0	0	0	0	55.300.000	55.033.952
<b>3</b>	<b>ПОДГОТОВКА И РЕАЛИЗАЦИЈА НА ДРЖАВНА МАТУРА</b>	<b>39.637.000</b>	<b>38.350.222</b>	<b>0</b>	<b>0</b>	<b>3.950.000</b>	<b>913.000</b>	<b>0</b>	<b>0</b>	<b>1.250.000</b>	<b>0</b>	<b>44.837.000</b>	<b>39.263.222</b>
<b>30</b>	<b>ПОДГОТОВКА И РЕАЛИЗАЦИЈА НА ДРЖАВНА МАТУРА</b>	<b>27.653.000</b>	<b>27.026.240</b>	<b>0</b>	<b>0</b>	<b>3.950.000</b>	<b>913.000</b>	<b>0</b>	<b>0</b>	<b>1.250.000</b>	<b>0</b>	<b>32.853.000</b>	<b>27.939.240</b>
<b>40</b>	<b>ПЛАТИ И НАДОМЕСТОЦИ</b>	<b>12.587.000</b>	<b>12.288.211</b>	<b>0</b>	<b>0</b>	<b>0</b>	<b>0</b>	<b>0</b>	<b>0</b>	<b>0</b>	<b>0</b>	<b>12.587.000</b>	<b>12.288.211</b>
401	Основни плати	9.087.000	8.959.838	0	0	0	0	0	0	0	0	9.087.000	8.959.838
402	Придонеси за социјално осигурување	3.500.000	3.328.373	0	0	0	0	0	0	0	0	3.500.000	3.328.373
<b>42</b>	<b>СТОКИ И УСЛУГИ</b>	<b>14.874.000</b>	<b>14.708.029</b>	<b>0</b>	<b>0</b>	<b>3.350.000</b>	<b>890.040</b>	<b>0</b>	<b>0</b>	<b>1.250.000</b>	<b>0</b>	<b>19.474.000</b>	<b>15.598.069</b>
420	Патни и дневни расходи	64.000	5.000	0	0	300.000	5.000	0	0	250.000	0	614.000	10.000
421	Комунални услуги, греење, комуникација и транспорт	2.050.000	2.026.232	0	0	300.000	286.619	0	0	0	0	2.350.000	2.312.851
423	Материјали и ситен инвентар	1.060.000	1.054.557	0	0	300.000	196.112	0	0	0	0	1.360.000	1.250.669
424	Поправки и тековно одржување	650.000	627.496	0	0	150.000	51.381	0	0	0	0	800.000	678.877
425	Договорни услуги	10.800.000	10.774.435	0	0	2.200.000	278.285	0	0	900.000	0	13.900.000	11.052.720
426	Други тековни расходи	250.000	220.309	0	0	100.000	72.643	0	0	100.000	0	450.000	292.952
<b>48</b>	<b>КАПИТАЛНИ РАСХОДИ</b>	<b>192.000</b>	<b>30.000</b>	<b>0</b>	<b>0</b>	<b>600.000</b>	<b>22.960</b>	<b>0</b>	<b>0</b>	<b>0</b>	<b>0</b>	<b>792.000</b>	<b>52.960</b>
480	Купување на опрема и машини	192.000	30.000	0	0	150.000	0	0	0	0	0	342.000	30.000
482	Други градежни објекти	0	0	0	0	300.000	0	0	0	0	0	300.000	0
485	Вложувања и нефинансиски средства	0	0	0	0	150.000	22.960	0	0	0	0	150.000	22.960
<b>31</b>	<b>ЕКСТЕРНО ПРОВЕРУВАЊЕ НА ПОСТИГАЊАТА НА УЧЕНИЦИТЕ</b>	<b>8.785.000</b>	<b>8.238.291</b>	<b>0</b>	<b>0</b>	<b>0</b>	<b>0</b>	<b>0</b>	<b>0</b>	<b>0</b>	<b>0</b>	<b>8.785.000</b>	<b>8.238.291</b>
<b>42</b>	<b>СТОКИ И УСЛУГИ</b>	<b>7.701.000</b>	<b>7.538.291</b>	<b>0</b>	<b>0</b>	<b>0</b>	<b>0</b>	<b>0</b>	<b>0</b>	<b>0</b>	<b>0</b>	<b>7.701.000</b>	<b>7.538.291</b>
420	Патни и дневни расходи	48.000	0	0	0	0	0	0	0	0	0	48.000	0
421	Комунални услуги, греење, комуникација и транспорт	82.000	81.992	0	0	0	0	0	0	0	0	82.000	81.992
423	Материјали и ситен инвентар	1.000.000	917.687	0	0	0	0	0	0	0	0	1.000.000	917.687
424	Поправки и тековно одржување	150.000	144.735	0	0	0	0	0	0	0	0	150.000	144.735
425	Договорни услуги	6.415.000	6.387.977	0	0	0	0	0	0	0	0	6.415.000	6.387.977
426	Други тековни расходи	6.000	5.900	0	0	0	0	0	0	0	0	6.000	5.900

Раздел Програма Подпрограма Категорија Ставка		Б У Џ Е Т 2014											
		Расходи на Основен буџет				Расходи од самофинансирачки активности		Расходи од заеми		Расходи од донации		Вкупно расходи	
		Планирано	Реализирано	Планирано	Реализирано	Планирано	Реализирано	Планирано	Реализирано	Планирано	Реализирано	Планирано	Реализирано
<b>48</b>	<b>КАПИТАЛНИ РАСХОДИ</b>	<b>1.084.000</b>	<b>700.000</b>	<b>0</b>	<b>0</b>	<b>0</b>	<b>0</b>	<b>0</b>	<b>0</b>	<b>0</b>	<b>0</b>	<b>1.084.000</b>	<b>700.000</b>
480	Купување на опрема и машини	384.000	0	0	0	0	0	0	0	0	0	384.000	0
485	Вложувања и нефинансиски средства	700.000	700.000	0	0	0	0	0	0	0	0	700.000	700.000
<b>32</b>	<b>МЕЃУНАРОДНИ ТЕСТИРАЊА</b>	<b>3.199.000</b>	<b>3.085.691</b>	<b>0</b>	<b>0</b>	<b>0</b>	<b>0</b>	<b>0</b>	<b>0</b>	<b>0</b>	<b>0</b>	<b>3.199.000</b>	<b>3.085.691</b>
<b>42</b>	<b>СТОКИ И УСЛУГИ</b>	<b>3.199.000</b>	<b>3.085.691</b>	<b>0</b>	<b>0</b>	<b>0</b>	<b>0</b>	<b>0</b>	<b>0</b>	<b>0</b>	<b>0</b>	<b>3.199.000</b>	<b>3.085.691</b>
425	Договорни услуги	357.000	265.188	0	0	0	0	0	0	0	0	357.000	265.188
426	Други тековни расходи	2.842.000	2.820.503	0	0	0	0	0	0	0	0	2.842.000	2.820.503
<b>4</b>	<b>РАЗВОЈ И ПОДГОТОВКА НА НАСТАВНИ ПРОГРАМИ ЗА СРЕДНО СТРУЧНО ОБРАЗОВАНИЕ И ПОСТСРЕДНО ОБРАЗОВАНИЕ</b>	<b>28.105.000</b>	<b>25.773.861</b>	<b>0</b>	<b>0</b>	<b>350.000</b>	<b>17.226</b>	<b>0</b>	<b>0</b>	<b>600.000</b>	<b>118.382</b>	<b>29.055.000</b>	<b>25.909.469</b>
<b>40</b>	<b>РАЗВОЈ И ПОДГОТОВКА НА НАСТАВНИ ПРОГРАМИ ЗА СРЕДНО СТРУЧНО ОБРАЗОВАНИЕ И ПОСТСРЕДНО ОБРАЗОВАНИЕ</b>	<b>28.105.000</b>	<b>25.773.861</b>	<b>0</b>	<b>0</b>	<b>350.000</b>	<b>17.226</b>	<b>0</b>	<b>0</b>	<b>600.000</b>	<b>118.382</b>	<b>29.055.000</b>	<b>25.909.469</b>
<b>40</b>	<b>ПЛАТИ И НАДОМЕСТОЦИ</b>	<b>11.585.000</b>	<b>10.699.286</b>	<b>0</b>	<b>0</b>	<b>0</b>	<b>0</b>	<b>0</b>	<b>0</b>	<b>0</b>	<b>0</b>	<b>11.585.000</b>	<b>10.699.286</b>
401	Основни плати	8.457.000	7.810.476	0	0	0	0	0	0	0	0	8.457.000	7.810.476
402	Придонеси за социјално осигурување	3.128.000	2.888.810	0	0	0	0	0	0	0	0	3.128.000	2.888.810
<b>42</b>	<b>СТОКИ И УСЛУГИ</b>	<b>16.320.000</b>	<b>14.917.555</b>	<b>0</b>	<b>0</b>	<b>350.000</b>	<b>17.226</b>	<b>0</b>	<b>0</b>	<b>600.000</b>	<b>118.382</b>	<b>17.270.000</b>	<b>15.053.163</b>
420	Патни и дневни расходи	80.000	14.500	0	0	0	0	0	0	0	0	80.000	14.500
421	Комунални услуги, греење, комуникација и транспорт	1.040.000	1.040.000	0	0	0	0	0	0	0	0	1.040.000	1.040.000
423	Материјали и ситен инвентар	700.000	510.903	0	0	100.000	0	0	0	100.000	0	900.000	510.903
424	Поправки и тековно одржување	150.000	143.028	0	0	0	0	0	0	0	0	150.000	143.028
425	Договорни услуги	14.200.000	13.059.124	0	0	150.000	11.616	0	0	400.000	118.382	14.750.000	13.189.122
426	Други тековни расходи	150.000	150.000	0	0	100.000	5.610	0	0	100.000	0	350.000	155.610
<b>48</b>	<b>КАПИТАЛНИ РАСХОДИ</b>	<b>200.000</b>	<b>157.020</b>	<b>0</b>	<b>0</b>	<b>0</b>	<b>0</b>	<b>0</b>	<b>0</b>	<b>0</b>	<b>0</b>	<b>200.000</b>	<b>157.020</b>
480	Купување на опрема и машини	200.000	157.020	0	0	0	0	0	0	0	0	200.000	157.020

Раздел Програма Подпрограма Категорија Ставка	О П И С	Б У Џ Е Т 2014											
		Расходи на Основен буџет				Расходи од самофинансирачки активности		Расходи од заеми		Расходи од донации		Вкупно расходи	
		Планирано	Реализирано	Планирано	Реализирано	Планирано	Реализирано	Планирано	Реализирано	Планирано	Реализирано	Планирано	Реализирано
<b>16003</b>	<b>НАЦИОНАЛНА АГЕНЦИЈА ЗА ЕВРОПСКИ ОБРАЗОВНИ ПРОГРАМИ И МОБИЛНОСТ</b>	<b>19.286.000</b>	<b>16.015.451</b>	<b>0</b>	<b>0</b>	<b>0</b>	<b>0</b>	<b>0</b>	<b>0</b>	<b>121.940.000</b>	<b>87.478.384</b>	<b>141.226.000</b>	<b>103.493.835</b>
<b>2</b>	<b>ЕВРОПСКИ ОБРАЗОВНИ ПРОГРАМИ И МОБИЛНОСТ</b>	<b>19.286.000</b>	<b>16.015.451</b>	<b>0</b>	<b>0</b>	<b>0</b>	<b>0</b>	<b>0</b>	<b>0</b>	<b>121.940.000</b>	<b>87.478.384</b>	<b>141.226.000</b>	<b>103.493.835</b>
20	ЕВРОПСКИ ОБРАЗОВНИ ПРОГРАМИ И МОБИЛНОСТ	19.286.000	16.015.451	0	0	0	0	0	0	121.940.000	87.478.384	141.226.000	103.493.835
<b>РАСХОДИ</b>													
<b>40</b>	<b>ПЛАТИ И НАДОМЕСТОЦИ</b>	<b>11.616.000</b>	<b>10.516.925</b>	<b>0</b>	<b>0</b>	<b>0</b>	<b>0</b>	<b>0</b>	<b>0</b>	<b>0</b>	<b>0</b>	<b>11.616.000</b>	<b>10.516.925</b>
401	Основни плати	8.480.000	7.679.936	0	0	0	0	0	0	0	0	8.480.000	7.679.936
402	Придонеси за социјално осигурување	3.136.000	2.836.989	0	0	0	0	0	0	0	0	3.136.000	2.836.989
<b>42</b>	<b>СТОКИ И УСЛУГИ</b>	<b>7.670.000</b>	<b>5.498.526</b>	<b>0</b>	<b>0</b>	<b>0</b>	<b>0</b>	<b>0</b>	<b>0</b>	<b>15.770.000</b>	<b>11.253.653</b>	<b>23.440.000</b>	<b>16.752.179</b>
420	Патни и дневни расходи	218.000	209.669	0	0	0	0	0	0	2.700.000	1.837.160	2.918.000	2.046.829
421	Комунални услуги, греење, комуникација и транспорт	1.500.000	1.141.521	0	0	0	0	0	0	0	0	1.500.000	1.141.521
423	Материјали и ситен инвентар	320.000	161.266	0	0	0	0	0	0	100.000	58.866	420.000	220.132
424	Поправки и тековно одржување	50.000	46.484	0	0	0	0	0	0	70.000	0	120.000	46.484
425	Договорни услуги	5.482.000	3.903.070	0	0	0	0	0	0	12.900.000	9.357.627	18.382.000	13.260.697
426	Други тековни расходи	100.000	36.516	0	0	0	0	0	0	0	0	100.000	36.516
<b>46</b>	<b>СУБВЕНЦИИ И ТРАНСФЕРИ</b>	<b>0</b>	<b>0</b>	<b>0</b>	<b>0</b>	<b>0</b>	<b>0</b>	<b>0</b>	<b>0</b>	<b>105.500.000</b>	<b>76.095.581</b>	<b>105.500.000</b>	<b>76.095.581</b>
464	Разни трансфери	0	0	0	0	0	0	0	0	105.500.000	76.095.581	105.500.000	76.095.581
<b>48</b>	<b>КАПИТАЛНИ РАСХОДИ</b>	<b>0</b>	<b>0</b>	<b>0</b>	<b>0</b>	<b>0</b>	<b>0</b>	<b>0</b>	<b>0</b>	<b>670.000</b>	<b>129.150</b>	<b>670.000</b>	<b>129.150</b>
485	Вложувања и нефинансиски средства	0	0	0	0	0	0	0	0	670.000	129.150	670.000	129.150
<b>2</b>	<b>ЕВРОПСКИ ОБРАЗОВНИ ПРОГРАМИ И МОБИЛНОСТ</b>	<b>19.286.000</b>	<b>16.015.451</b>	<b>0</b>	<b>0</b>	<b>0</b>	<b>0</b>	<b>0</b>	<b>0</b>	<b>121.940.000</b>	<b>87.478.384</b>	<b>141.226.000</b>	<b>103.493.835</b>
<b>20</b>	<b>ЕВРОПСКИ ОБРАЗОВНИ ПРОГРАМИ И МОБИЛНОСТ</b>	<b>19.286.000</b>	<b>16.015.451</b>	<b>0</b>	<b>0</b>	<b>0</b>	<b>0</b>	<b>0</b>	<b>0</b>	<b>121.940.000</b>	<b>87.478.384</b>	<b>141.226.000</b>	<b>103.493.835</b>
<b>40</b>	<b>ПЛАТИ И НАДОМЕСТОЦИ</b>	<b>11.616.000</b>	<b>10.516.925</b>	<b>0</b>	<b>0</b>	<b>0</b>	<b>0</b>	<b>0</b>	<b>0</b>	<b>0</b>	<b>0</b>	<b>11.616.000</b>	<b>10.516.925</b>
401	Основни плати	8.480.000	7.679.936	0	0	0	0	0	0	0	0	8.480.000	7.679.936
402	Придонеси за социјално осигурување	3.136.000	2.836.989	0	0	0	0	0	0	0	0	3.136.000	2.836.989
<b>42</b>	<b>СТОКИ И УСЛУГИ</b>	<b>7.670.000</b>	<b>5.498.526</b>	<b>0</b>	<b>0</b>	<b>0</b>	<b>0</b>	<b>0</b>	<b>0</b>	<b>15.770.000</b>	<b>11.253.653</b>	<b>23.440.000</b>	<b>16.752.179</b>
420	Патни и дневни расходи	218.000	209.669	0	0	0	0	0	0	2.700.000	1.837.160	2.918.000	2.046.829
421	Комунални услуги, греење, комуникација и транспорт	1.500.000	1.141.521	0	0	0	0	0	0	0	0	1.500.000	1.141.521
423	Материјали и ситен инвентар	320.000	161.266	0	0	0	0	0	0	100.000	58.866	420.000	220.132
424	Поправки и тековно одржување	50.000	46.484	0	0	0	0	0	0	70.000	0	120.000	46.484
425	Договорни услуги	5.482.000	3.903.070	0	0	0	0	0	0	12.900.000	9.357.627	18.382.000	13.260.697
426	Други тековни расходи	100.000	36.516	0	0	0	0	0	0	0	0	100.000	36.516
<b>46</b>	<b>СУБВЕНЦИИ И ТРАНСФЕРИ</b>	<b>0</b>	<b>0</b>	<b>0</b>	<b>0</b>	<b>0</b>	<b>0</b>	<b>0</b>	<b>0</b>	<b>105.500.000</b>	<b>76.095.581</b>	<b>105.500.000</b>	<b>76.095.581</b>
464	Разни трансфери	0	0	0	0	0	0	0	0	105.500.000	76.095.581	105.500.000	76.095.581

Раздел	Програма	Подпрограма	О П И С	Б У Џ Е Т 2014											
				Расходи на Основен буџет				Расходи од самофинансирачки активности		Расходи од заеми		Расходи од донации		Вкупно расходи	
				Планирано	Реализирано	Планирано	Реализирано	Планирано	Реализирано	Планирано	Реализирано	Планирано	Реализирано	Планирано	Реализирано
48			<b>КАПИТАЛНИ РАСХОДИ</b>	0	0	0	0	0	0	0	0	670.000	129.150	670.000	129.150
485			Вложувања и нефинансиски средства	0	0	0	0	0	0	0	0	670.000	129.150	670.000	129.150



Раздел Програма Подпрограма Категорија Ставка	О П И С	Б У Џ Е Т 2014											
		Расходи на Основен буџет				Расходи од самофинансирачки активности		Расходи од заеми		Расходи од донации		Вкупно расходи	
		Планирано	Реализирано	Планирано	Реализирано	Планирано	Реализирано	Планирано	Реализирано	Планирано	Реализирано	Планирано	Реализирано
<b>16004</b>	<b>ДРЖАВЕН ПРОСВЕТЕН ИНСПЕКТОРАТ</b>	<b>24.283.000</b>	<b>18.850.323</b>	<b>0</b>	<b>0</b>	<b>0</b>	<b>0</b>	<b>0</b>	<b>0</b>	<b>0</b>	<b>0</b>	<b>24.283.000</b>	<b>18.850.323</b>
<b>1</b>	<b>ИНСПЕКТОРАТИ</b>	<b>24.283.000</b>	<b>18.850.323</b>	<b>0</b>	<b>0</b>	<b>0</b>	<b>0</b>	<b>0</b>	<b>0</b>	<b>0</b>	<b>0</b>	<b>24.283.000</b>	<b>18.850.323</b>
19	ИНСПЕКТОРАТИ	24.283.000	18.850.323	0	0	0	0	0	0	0	0	24.283.000	18.850.323
<b>РАСХОДИ</b>													
<b>40</b>	<b>ПЛАТИ И НАДОМЕСТОЦИ</b>	<b>21.813.000</b>	<b>17.222.162</b>	<b>0</b>	<b>0</b>	<b>0</b>	<b>0</b>	<b>0</b>	<b>0</b>	<b>0</b>	<b>0</b>	<b>21.813.000</b>	<b>17.222.162</b>
401	Основни плати	15.923.000	12.572.146	0	0	0	0	0	0	0	0	15.923.000	12.572.146
402	Придонеси за социјално осигурување	5.890.000	4.650.016	0	0	0	0	0	0	0	0	5.890.000	4.650.016
<b>42</b>	<b>СТОКИ И УСЛУГИ</b>	<b>2.363.000</b>	<b>1.628.161</b>	<b>0</b>	<b>0</b>	<b>0</b>	<b>0</b>	<b>0</b>	<b>0</b>	<b>0</b>	<b>0</b>	<b>2.363.000</b>	<b>1.628.161</b>
420	Патни и дневни расходи	34.000	13.560	0	0	0	0	0	0	0	0	34.000	13.560
421	Комунални услуги, греење, комуникација и транспорт	1.820.000	1.235.688	0	0	0	0	0	0	0	0	1.820.000	1.235.688
423	Материјали и ситен инвентар	67.000	61.970	0	0	0	0	0	0	0	0	67.000	61.970
424	Поправки и тековно одржување	69.000	50.673	0	0	0	0	0	0	0	0	69.000	50.673
425	Договорни услуги	214.000	139.014	0	0	0	0	0	0	0	0	214.000	139.014
426	Други тековни расходи	159.000	127.256	0	0	0	0	0	0	0	0	159.000	127.256
<b>46</b>	<b>СУБВЕНЦИИ И ТРАНСФЕРИ</b>	<b>107.000</b>	<b>0</b>	<b>0</b>	<b>0</b>	<b>0</b>	<b>0</b>	<b>0</b>	<b>0</b>	<b>0</b>	<b>0</b>	<b>107.000</b>	<b>0</b>
464	Разни трансфери	107.000	0	0	0	0	0	0	0	0	0	107.000	0
<b>1</b>	<b>ИНСПЕКТОРАТИ</b>	<b>24.283.000</b>	<b>18.850.323</b>	<b>0</b>	<b>0</b>	<b>0</b>	<b>0</b>	<b>0</b>	<b>0</b>	<b>0</b>	<b>0</b>	<b>24.283.000</b>	<b>18.850.323</b>
<b>19</b>	<b>ИНСПЕКТОРАТИ</b>	<b>24.283.000</b>	<b>18.850.323</b>	<b>0</b>	<b>0</b>	<b>0</b>	<b>0</b>	<b>0</b>	<b>0</b>	<b>0</b>	<b>0</b>	<b>24.283.000</b>	<b>18.850.323</b>
<b>40</b>	<b>ПЛАТИ И НАДОМЕСТОЦИ</b>	<b>21.813.000</b>	<b>17.222.162</b>	<b>0</b>	<b>0</b>	<b>0</b>	<b>0</b>	<b>0</b>	<b>0</b>	<b>0</b>	<b>0</b>	<b>21.813.000</b>	<b>17.222.162</b>
401	Основни плати	15.923.000	12.572.146	0	0	0	0	0	0	0	0	15.923.000	12.572.146
402	Придонеси за социјално осигурување	5.890.000	4.650.016	0	0	0	0	0	0	0	0	5.890.000	4.650.016
<b>42</b>	<b>СТОКИ И УСЛУГИ</b>	<b>2.363.000</b>	<b>1.628.161</b>	<b>0</b>	<b>0</b>	<b>0</b>	<b>0</b>	<b>0</b>	<b>0</b>	<b>0</b>	<b>0</b>	<b>2.363.000</b>	<b>1.628.161</b>
420	Патни и дневни расходи	34.000	13.560	0	0	0	0	0	0	0	0	34.000	13.560
421	Комунални услуги, греење, комуникација и транспорт	1.820.000	1.235.688	0	0	0	0	0	0	0	0	1.820.000	1.235.688
423	Материјали и ситен инвентар	67.000	61.970	0	0	0	0	0	0	0	0	67.000	61.970
424	Поправки и тековно одржување	69.000	50.673	0	0	0	0	0	0	0	0	69.000	50.673
425	Договорни услуги	214.000	139.014	0	0	0	0	0	0	0	0	214.000	139.014
426	Други тековни расходи	159.000	127.256	0	0	0	0	0	0	0	0	159.000	127.256
<b>46</b>	<b>СУБВЕНЦИИ И ТРАНСФЕРИ</b>	<b>107.000</b>	<b>0</b>	<b>0</b>	<b>0</b>	<b>0</b>	<b>0</b>	<b>0</b>	<b>0</b>	<b>0</b>	<b>0</b>	<b>107.000</b>	<b>0</b>
464	Разни трансфери	107.000	0	0	0	0	0	0	0	0	0	107.000	0

Раздел Програма Подпрограма Категорија Ставка		Б У Џ Е Т 2014											
		Расходи на Основен буџет				Расходи од самофинансирачки активности		Расходи од заеми		Расходи од донации		Вкупно расходи	
		Планирано	Реализирано	Планирано	Реализирано	Планирано	Реализирано	Планирано	Реализирано	Планирано	Реализирано	Планирано	Реализирано
<b>16101</b>	<b>АГЕНЦИЈА ЗА МЛАДИ И СПОРТ</b>	<b>342.143.000</b>	<b>337.919.786</b>	<b>100.000.000</b>	<b>23.591.699</b>	<b>0</b>	<b>0</b>	<b>0</b>	<b>0</b>	<b>792.721</b>	<b>0</b>	<b>442.935.721</b>	<b>361.511.485</b>
<b>2</b>	<b>СПОРТ</b>	<b>250.107.000</b>	<b>247.716.402</b>	<b>100.000.000</b>	<b>23.591.699</b>	<b>0</b>	<b>0</b>	<b>0</b>	<b>0</b>	<b>792.721</b>	<b>0</b>	<b>350.899.721</b>	<b>271.308.101</b>
20	СПОРТ	56.324.800	53.935.837	0	0	0	0	0	0	792.721	0	57.117.521	53.935.837
2A	СПОРТСКИ ОБЈЕКТИ	193.782.200	193.780.565	100.000.000	23.591.699	0	0	0	0	0	0	293.782.200	217.372.264
<b>3</b>	<b>МЛАДИ</b>	<b>1.300.000</b>	<b>895.405</b>	<b>0</b>	<b>0</b>	<b>0</b>	<b>0</b>	<b>0</b>	<b>0</b>	<b>0</b>	<b>0</b>	<b>1.300.000</b>	<b>895.405</b>
30	МЛАДИ	1.300.000	895.405	0	0	0	0	0	0	0	0	1.300.000	895.405
<b>4</b>	<b>МЕЃУНАРОДЕН ПРОГРАМ</b>	<b>90.736.000</b>	<b>89.307.979</b>	<b>0</b>	<b>0</b>	<b>0</b>	<b>0</b>	<b>0</b>	<b>0</b>	<b>0</b>	<b>0</b>	<b>90.736.000</b>	<b>89.307.979</b>
40	МЕЃУНАРОДЕН ПРОГРАМ	90.736.000	89.307.979	0	0	0	0	0	0	0	0	90.736.000	89.307.979
<b>РАСХОДИ</b>													
<b>40</b>	<b>ПЛАТИ И НАДОМЕСТОЦИ</b>	<b>17.214.000</b>	<b>17.183.373</b>	<b>0</b>	<b>0</b>	<b>0</b>	<b>0</b>	<b>0</b>	<b>0</b>	<b>0</b>	<b>0</b>	<b>17.214.000</b>	<b>17.183.373</b>
401	Основни плати	12.566.000	12.535.707	0	0	0	0	0	0	0	0	12.566.000	12.535.707
402	Придонеси за социјално осигурување	4.648.000	4.647.666	0	0	0	0	0	0	0	0	4.648.000	4.647.666
<b>42</b>	<b>СТОКИ И УСЛУГИ</b>	<b>11.024.400</b>	<b>9.208.758</b>	<b>0</b>	<b>0</b>	<b>0</b>	<b>0</b>	<b>0</b>	<b>0</b>	<b>792.721</b>	<b>0</b>	<b>11.817.121</b>	<b>9.208.758</b>
420	Патни и дневни расходи	170.000	109.721	0	0	0	0	0	0	13.000	0	183.000	109.721
421	Комунални услуги, греење, комуникација и транспорт	3.838.000	3.747.315	0	0	0	0	0	0	32.000	0	3.870.000	3.747.315
423	Материјали и ситен инвентар	1.324.000	914.418	0	0	0	0	0	0	90.000	0	1.414.000	914.418
424	Поправки и тековно одржување	1.184.000	997.774	0	0	0	0	0	0	35.000	0	1.219.000	997.774
425	Договорни услуги	2.851.400	2.183.511	0	0	0	0	0	0	560.000	0	3.411.400	2.183.511
426	Други тековни расходи	1.657.000	1.256.019	0	0	0	0	0	0	62.721	0	1.719.721	1.256.019
<b>46</b>	<b>СУБВЕНЦИИ И ТРАНСФЕРИ</b>	<b>119.428.000</b>	<b>117.569.580</b>	<b>0</b>	<b>0</b>	<b>0</b>	<b>0</b>	<b>0</b>	<b>0</b>	<b>0</b>	<b>0</b>	<b>119.428.000</b>	<b>117.569.580</b>
463	Трансфери до невладини организации	61.157.000	59.299.999	0	0	0	0	0	0	0	0	61.157.000	59.299.999
464	Разни трансфери	57.621.000	57.620.265	0	0	0	0	0	0	0	0	57.621.000	57.620.265
465	Исплата по извршни исправи	650.000	649.316	0	0	0	0	0	0	0	0	650.000	649.316
<b>48</b>	<b>КАПИТАЛНИ РАСХОДИ</b>	<b>194.476.600</b>	<b>193.958.075</b>	<b>100.000.000</b>	<b>23.591.699</b>	<b>0</b>	<b>0</b>	<b>0</b>	<b>0</b>	<b>0</b>	<b>0</b>	<b>294.476.600</b>	<b>217.549.774</b>
480	Купување на опрема и машини	294.400	177.510	0	0	0	0	0	0	0	0	294.400	177.510
482	Други градежни објекти	190.751.200	190.750.583	100.000.000	23.591.699	0	0	0	0	0	0	290.751.200	214.342.282
485	Вложувања и нефинансиски средства	3.431.000	3.029.982	0	0	0	0	0	0	0	0	3.431.000	3.029.982
<b>2</b>	<b>СПОРТ</b>	<b>250.107.000</b>	<b>247.716.402</b>	<b>100.000.000</b>	<b>23.591.699</b>	<b>0</b>	<b>0</b>	<b>0</b>	<b>0</b>	<b>792.721</b>	<b>0</b>	<b>350.899.721</b>	<b>271.308.101</b>
<b>20</b>	<b>СПОРТ</b>	<b>56.324.800</b>	<b>53.935.837</b>	<b>0</b>	<b>0</b>	<b>0</b>	<b>0</b>	<b>0</b>	<b>0</b>	<b>792.721</b>	<b>0</b>	<b>57.117.521</b>	<b>53.935.837</b>
<b>40</b>	<b>ПЛАТИ И НАДОМЕСТОЦИ</b>	<b>17.214.000</b>	<b>17.183.373</b>	<b>0</b>	<b>0</b>	<b>0</b>	<b>0</b>	<b>0</b>	<b>0</b>	<b>0</b>	<b>0</b>	<b>17.214.000</b>	<b>17.183.373</b>
401	Основни плати	12.566.000	12.535.707	0	0	0	0	0	0	0	0	12.566.000	12.535.707

Раздел Програма Подпрограма Категорија Ставка		Б У Џ Е Т 2014											
		Расходи на Основен буџет				Расходи од самофинансирачки активности		Расходи од заеми		Расходи од донации		Вкупно расходи	
		Планирано	Реализирано	Планирано	Реализирано	Планирано	Реализирано	Планирано	Реализирано	Планирано	Реализирано	Планирано	Реализирано
402	Придонеси за социјално осигурување	4.648.000	4.647.666	0	0	0	0	0	0	0	0	4.648.000	4.647.666
<b>42</b>	<b>СТОКИ И УСЛУГИ</b>	<b>9.447.400</b>	<b>8.037.289</b>	<b>0</b>	<b>0</b>	<b>0</b>	<b>0</b>	<b>0</b>	<b>0</b>	<b>0</b>	<b>0</b>	<b>10.240.121</b>	<b>8.037.289</b>
420	Патни и дневни расходи	170.000	109.721	0	0	0	0	0	0	13.000	0	183.000	109.721
421	Комунални услуги, греење, комуникација и транспорт	3.838.000	3.747.315	0	0	0	0	0	0	32.000	0	3.870.000	3.747.315
423	Материјали и ситен инвентар	1.324.000	914.418	0	0	0	0	0	0	90.000	0	1.414.000	914.418
424	Поправки и тековно одржување	1.184.000	997.774	0	0	0	0	0	0	35.000	0	1.219.000	997.774
425	Договорни услуги	1.951.400	1.288.106	0	0	0	0	0	0	560.000	0	2.511.400	1.288.106
426	Други тековни расходи	980.000	979.955	0	0	0	0	0	0	62.721	0	1.042.721	979.955
<b>46</b>	<b>СУБВЕНЦИИ И ТРАНСФЕРИ</b>	<b>28.969.000</b>	<b>28.537.665</b>	<b>0</b>	<b>0</b>	<b>0</b>	<b>0</b>	<b>0</b>	<b>0</b>	<b>0</b>	<b>0</b>	<b>28.969.000</b>	<b>28.537.665</b>
463	Трансфери до невладини организации	24.500.000	24.069.999	0	0	0	0	0	0	0	0	24.500.000	24.069.999
464	Разни трансфери	3.819.000	3.818.350	0	0	0	0	0	0	0	0	3.819.000	3.818.350
465	Исплата по извршни исправи	650.000	649.316	0	0	0	0	0	0	0	0	650.000	649.316
<b>48</b>	<b>КАПИТАЛНИ РАСХОДИ</b>	<b>694.400</b>	<b>177.510</b>	<b>0</b>	<b>0</b>	<b>0</b>	<b>0</b>	<b>0</b>	<b>0</b>	<b>0</b>	<b>0</b>	<b>694.400</b>	<b>177.510</b>
480	Купување на опрема и машини	294.400	177.510	0	0	0	0	0	0	0	0	294.400	177.510
485	Вложувања и нефинансиски средства	400.000	0	0	0	0	0	0	0	0	0	400.000	0
<b>2A</b>	<b>СПОРТСКИ ОБЈЕКТИ</b>	<b>193.782.200</b>	<b>193.780.565</b>	<b>100.000.000</b>	<b>23.591.699</b>	<b>0</b>	<b>0</b>	<b>0</b>	<b>0</b>	<b>0</b>	<b>0</b>	<b>293.782.200</b>	<b>217.372.264</b>
<b>48</b>	<b>КАПИТАЛНИ РАСХОДИ</b>	<b>193.782.200</b>	<b>193.780.565</b>	<b>100.000.000</b>	<b>23.591.699</b>	<b>0</b>	<b>0</b>	<b>0</b>	<b>0</b>	<b>0</b>	<b>0</b>	<b>293.782.200</b>	<b>217.372.264</b>
482	Други градежни објекти	190.751.200	190.750.583	100.000.000	23.591.699	0	0	0	0	0	0	290.751.200	214.342.282
485	Вложувања и нефинансиски средства	3.031.000	3.029.982	0	0	0	0	0	0	0	0	3.031.000	3.029.982
<b>3</b>	<b>МЛАДИ</b>	<b>1.300.000</b>	<b>895.405</b>	<b>0</b>	<b>0</b>	<b>0</b>	<b>0</b>	<b>0</b>	<b>0</b>	<b>0</b>	<b>0</b>	<b>1.300.000</b>	<b>895.405</b>
<b>30</b>	<b>МЛАДИ</b>	<b>1.300.000</b>	<b>895.405</b>	<b>0</b>	<b>0</b>	<b>0</b>	<b>0</b>	<b>0</b>	<b>0</b>	<b>0</b>	<b>0</b>	<b>1.300.000</b>	<b>895.405</b>
<b>42</b>	<b>СТОКИ И УСЛУГИ</b>	<b>1.300.000</b>	<b>895.405</b>	<b>0</b>	<b>0</b>	<b>0</b>	<b>0</b>	<b>0</b>	<b>0</b>	<b>0</b>	<b>0</b>	<b>1.300.000</b>	<b>895.405</b>
425	Договорни услуги	900.000	895.405	0	0	0	0	0	0	0	0	900.000	895.405
426	Други тековни расходи	400.000	0	0	0	0	0	0	0	0	0	400.000	0
<b>4</b>	<b>МЕЃУНАРОДЕН ПРОГРАМ</b>	<b>90.736.000</b>	<b>89.307.979</b>	<b>0</b>	<b>0</b>	<b>0</b>	<b>0</b>	<b>0</b>	<b>0</b>	<b>0</b>	<b>0</b>	<b>90.736.000</b>	<b>89.307.979</b>
<b>40</b>	<b>МЕЃУНАРОДЕН ПРОГРАМ</b>	<b>90.736.000</b>	<b>89.307.979</b>	<b>0</b>	<b>0</b>	<b>0</b>	<b>0</b>	<b>0</b>	<b>0</b>	<b>0</b>	<b>0</b>	<b>90.736.000</b>	<b>89.307.979</b>
<b>42</b>	<b>СТОКИ И УСЛУГИ</b>	<b>277.000</b>	<b>276.064</b>	<b>0</b>	<b>0</b>	<b>0</b>	<b>0</b>	<b>0</b>	<b>0</b>	<b>0</b>	<b>0</b>	<b>277.000</b>	<b>276.064</b>
426	Други тековни расходи	277.000	276.064	0	0	0	0	0	0	0	0	277.000	276.064
<b>46</b>	<b>СУБВЕНЦИИ И ТРАНСФЕРИ</b>	<b>90.459.000</b>	<b>89.031.915</b>	<b>0</b>	<b>0</b>	<b>0</b>	<b>0</b>	<b>0</b>	<b>0</b>	<b>0</b>	<b>0</b>	<b>90.459.000</b>	<b>89.031.915</b>
463	Трансфери до невладини организации	36.657.000	35.230.000	0	0	0	0	0	0	0	0	36.657.000	35.230.000
464	Разни трансфери	53.802.000	53.801.915	0	0	0	0	0	0	0	0	53.802.000	53.801.915

Раздел Програма Подпрограма Категорија Ставка	О П И С	Б У Џ Е Т 2014											
		Расходи на Основен буџет				Расходи од самофинансирачки активности		Расходи од заеми		Расходи од донации		Вкупно расходи	
		Планирано	Реализирано	Планирано	Реализирано	Планирано	Реализирано	Планирано	Реализирано	Планирано	Реализирано	Планирано	Реализирано
<b>17001</b>	<b>МИНИСТЕРСТВО ЗА ИНФОРМАТИЧКО ОПШТЕСТВО И АДМИНИСТРАЦИЈА</b>	<b>290.893.000</b>	<b>263.452.414</b>	<b>38.329.000</b>	<b>15.535.975</b>	<b>0</b>	<b>0</b>	<b>0</b>	<b>0</b>	<b>1.663.170</b>	<b>1.247.884</b>	<b>330.885.170</b>	<b>280.236.273</b>
<b>2</b>	<b>ИНФОРМАТИЧКО ОПШТЕСТВО</b>	<b>86.896.000</b>	<b>62.866.186</b>	<b>350.000</b>	<b>350.000</b>	<b>0</b>	<b>0</b>	<b>0</b>	<b>0</b>	<b>0</b>	<b>0</b>	<b>87.246.000</b>	<b>63.216.186</b>
20	ИНФОРМАТИЧКО ОПШТЕСТВО	86.896.000	62.866.186	350.000	350.000	0	0	0	0	0	0	87.246.000	63.216.186
<b>3</b>	<b>ЈАВНА АДМИНИСТРАЦИЈА</b>	<b>48.842.000</b>	<b>48.371.340</b>	<b>0</b>	<b>0</b>	<b>0</b>	<b>0</b>	<b>0</b>	<b>0</b>	<b>0</b>	<b>0</b>	<b>48.842.000</b>	<b>48.371.340</b>
30	ЈАВНА АДМИНИСТРАЦИЈА	48.842.000	48.371.340	0	0	0	0	0	0	0	0	48.842.000	48.371.340
<b>4</b>	<b>МАРНЕТ</b>	<b>12.861.000</b>	<b>10.908.759</b>	<b>18.600.000</b>	<b>6.340.738</b>	<b>0</b>	<b>0</b>	<b>0</b>	<b>0</b>	<b>1.663.170</b>	<b>1.247.884</b>	<b>33.124.170</b>	<b>18.497.381</b>
40	МАРНЕТ	12.861.000	10.908.759	18.600.000	6.340.738	0	0	0	0	1.663.170	1.247.884	33.124.170	18.497.381
<b>Н</b>	<b>ИНФОРМАЦИСКИ И КОМУНИКАЦИСКИ ТЕХНОЛОГИИ</b>	<b>142.294.000</b>	<b>141.306.129</b>	<b>19.379.000</b>	<b>8.845.237</b>	<b>0</b>	<b>0</b>	<b>0</b>	<b>0</b>	<b>0</b>	<b>0</b>	<b>161.673.000</b>	<b>150.151.366</b>
НА	РАЗВОЈ И ИМПЛЕМЕНТАЦИЈА НА ИКТ	142.294.000	141.306.129	19.379.000	8.845.237	0	0	0	0	0	0	161.673.000	150.151.366
<b>РАСХОДИ</b>													
<b>40</b>	<b>ПЛАТИ И НАДОМЕСТОЦИ</b>	<b>64.542.000</b>	<b>62.657.150</b>	<b>0</b>	<b>0</b>	<b>0</b>	<b>0</b>	<b>0</b>	<b>0</b>	<b>0</b>	<b>0</b>	<b>64.542.000</b>	<b>62.657.150</b>
401	Основни плати	47.041.000	45.694.490	0	0	0	0	0	0	0	0	47.041.000	45.694.490
402	Придонеси за социјално осигурување	17.501.000	16.962.660	0	0	0	0	0	0	0	0	17.501.000	16.962.660
<b>42</b>	<b>СТОКИ И УСЛУГИ</b>	<b>90.891.000</b>	<b>87.722.205</b>	<b>10.350.000</b>	<b>4.408.091</b>	<b>0</b>	<b>0</b>	<b>0</b>	<b>0</b>	<b>1.663.170</b>	<b>1.247.884</b>	<b>102.904.170</b>	<b>93.378.180</b>
420	Патни и дневни расходи	4.230.000	3.704.747	350.000	350.000	0	0	0	0	435.738	170.993	5.015.738	4.225.740
421	Комунални услуги, греење, комуникација и транспорт	13.869.000	12.758.497	4.000.000	1.828.846	0	0	0	0	0	0	17.869.000	14.587.343
423	Материјали и ситен инвентар	977.000	875.148	0	0	0	0	0	0	0	0	977.000	875.148
424	Поправки и тековно одржување	12.288.000	11.949.187	1.000.000	0	0	0	0	0	0	0	13.288.000	11.949.187
425	Договорни услуги	40.145.000	39.421.890	5.000.000	2.229.245	0	0	0	0	1.227.432	1.076.891	46.372.432	42.728.026
426	Други тековни расходи	12.248.000	11.883.654	0	0	0	0	0	0	0	0	12.248.000	11.883.654
427	Привремени вработувања	7.134.000	7.129.082	0	0	0	0	0	0	0	0	7.134.000	7.129.082
<b>46</b>	<b>СУБВЕНЦИИ И ТРАНСФЕРИ</b>	<b>55.365.000</b>	<b>33.249.647</b>	<b>0</b>	<b>0</b>	<b>0</b>	<b>0</b>	<b>0</b>	<b>0</b>	<b>0</b>	<b>0</b>	<b>55.365.000</b>	<b>33.249.647</b>
464	Разни трансфери	55.365.000	33.249.647	0	0	0	0	0	0	0	0	55.365.000	33.249.647
<b>48</b>	<b>КАПИТАЛНИ РАСХОДИ</b>	<b>80.095.000</b>	<b>79.823.412</b>	<b>27.979.000</b>	<b>11.127.884</b>	<b>0</b>	<b>0</b>	<b>0</b>	<b>0</b>	<b>0</b>	<b>0</b>	<b>108.074.000</b>	<b>90.951.296</b>
480	Купување на опрема и машини	14.125.000	13.890.632	19.229.000	11.127.884	0	0	0	0	0	0	33.354.000	25.018.516
485	Вложувања и нефинансиски средства	65.970.000	65.932.780	8.750.000	0	0	0	0	0	0	0	74.720.000	65.932.780
<b>2</b>	<b>ИНФОРМАТИЧКО ОПШТЕСТВО</b>	<b>86.896.000</b>	<b>62.866.186</b>	<b>350.000</b>	<b>350.000</b>	<b>0</b>	<b>0</b>	<b>0</b>	<b>0</b>	<b>0</b>	<b>0</b>	<b>87.246.000</b>	<b>63.216.186</b>
<b>20</b>	<b>ИНФОРМАТИЧКО ОПШТЕСТВО</b>	<b>86.896.000</b>	<b>62.866.186</b>	<b>350.000</b>	<b>350.000</b>	<b>0</b>	<b>0</b>	<b>0</b>	<b>0</b>	<b>0</b>	<b>0</b>	<b>87.246.000</b>	<b>63.216.186</b>
<b>40</b>	<b>ПЛАТИ И НАДОМЕСТОЦИ</b>	<b>15.912.000</b>	<b>15.573.429</b>	<b>0</b>	<b>0</b>	<b>0</b>	<b>0</b>	<b>0</b>	<b>0</b>	<b>0</b>	<b>0</b>	<b>15.912.000</b>	<b>15.573.429</b>
401	Основни плати	11.659.000	11.364.696	0	0	0	0	0	0	0	0	11.659.000	11.364.696
402	Придонеси за социјално осигурување	4.253.000	4.208.733	0	0	0	0	0	0	0	0	4.253.000	4.208.733

Раздел Програма Подпрограма Категорија Ставка	О П И С	Б У Џ Е Т 2014											
		Расходи на Основен буџет				Расходи од самофинансирачки активности		Расходи од заеми		Расходи од донации		Вкупно расходи	
		Планирано	Реализирано	Планирано	Реализирано	Планирано	Реализирано	Планирано	Реализирано	Планирано	Реализирано	Планирано	Реализирано
<b>42</b>	<b>СТОКИ И УСЛУГИ</b>	<b>14.734.000</b>	<b>13.368.021</b>	<b>350.000</b>	<b>350.000</b>	<b>0</b>	<b>0</b>	<b>0</b>	<b>0</b>	<b>0</b>	<b>0</b>	<b>15.084.000</b>	<b>13.718.021</b>
420	Патни и дневни расходи	3.300.000	2.868.812	350.000	350.000	0	0	0	0	0	0	3.650.000	3.218.812
421	Комунални услуги, греење, комуникација и транспорт	5.314.000	4.718.790	0	0	0	0	0	0	0	0	5.314.000	4.718.790
423	Материјали и ситен инвентар	700.000	611.404	0	0	0	0	0	0	0	0	700.000	611.404
424	Поправки и тековно одржување	576.000	569.255	0	0	0	0	0	0	0	0	576.000	569.255
425	Договорни услуги	2.484.000	2.363.325	0	0	0	0	0	0	0	0	2.484.000	2.363.325
426	Други тековни расходи	2.264.000	2.141.331	0	0	0	0	0	0	0	0	2.264.000	2.141.331
427	Привремени вработувања	96.000	95.104	0	0	0	0	0	0	0	0	96.000	95.104
<b>46</b>	<b>СУБВЕНЦИИ И ТРАНСФЕРИ</b>	<b>55.000.000</b>	<b>32.946.324</b>	<b>0</b>	<b>0</b>	<b>0</b>	<b>0</b>	<b>0</b>	<b>0</b>	<b>0</b>	<b>0</b>	<b>55.000.000</b>	<b>32.946.324</b>
464	Разни трансфери	55.000.000	32.946.324	0	0	0	0	0	0	0	0	55.000.000	32.946.324
<b>48</b>	<b>КАПИТАЛНИ РАСХОДИ</b>	<b>1.250.000</b>	<b>978.412</b>	<b>0</b>	<b>0</b>	<b>0</b>	<b>0</b>	<b>0</b>	<b>0</b>	<b>0</b>	<b>0</b>	<b>1.250.000</b>	<b>978.412</b>
480	Купување на опрема и машини	1.100.000	865.632	0	0	0	0	0	0	0	0	1.100.000	865.632
485	Вложувања и нефинансиски средства	150.000	112.780	0	0	0	0	0	0	0	0	150.000	112.780
<b>3</b>	<b>ЈАВНА АДМИНИСТРАЦИЈА</b>	<b>48.842.000</b>	<b>48.371.340</b>	<b>0</b>	<b>0</b>	<b>0</b>	<b>0</b>	<b>0</b>	<b>0</b>	<b>0</b>	<b>0</b>	<b>48.842.000</b>	<b>48.371.340</b>
<b>30</b>	<b>ЈАВНА АДМИНИСТРАЦИЈА</b>	<b>48.842.000</b>	<b>48.371.340</b>	<b>0</b>	<b>0</b>	<b>0</b>	<b>0</b>	<b>0</b>	<b>0</b>	<b>0</b>	<b>0</b>	<b>48.842.000</b>	<b>48.371.340</b>
<b>40</b>	<b>ПЛАТИ И НАДОМЕСТОЦИ</b>	<b>46.449.000</b>	<b>46.101.289</b>	<b>0</b>	<b>0</b>	<b>0</b>	<b>0</b>	<b>0</b>	<b>0</b>	<b>0</b>	<b>0</b>	<b>46.449.000</b>	<b>46.101.289</b>
401	Основни плати	33.789.000	33.612.616	0	0	0	0	0	0	0	0	33.789.000	33.612.616
402	Придонеси за социјално осигурување	12.660.000	12.488.673	0	0	0	0	0	0	0	0	12.660.000	12.488.673
<b>42</b>	<b>СТОКИ И УСЛУГИ</b>	<b>1.903.000</b>	<b>1.841.728</b>	<b>0</b>	<b>0</b>	<b>0</b>	<b>0</b>	<b>0</b>	<b>0</b>	<b>0</b>	<b>0</b>	<b>1.903.000</b>	<b>1.841.728</b>
420	Патни и дневни расходи	250.000	249.600	0	0	0	0	0	0	0	0	250.000	249.600
421	Комунални услуги, греење, комуникација и транспорт	655.000	618.923	0	0	0	0	0	0	0	0	655.000	618.923
423	Материјали и ситен инвентар	177.000	171.733	0	0	0	0	0	0	0	0	177.000	171.733
424	Поправки и тековно одржување	125.000	112.044	0	0	0	0	0	0	0	0	125.000	112.044
425	Договорни услуги	571.000	564.486	0	0	0	0	0	0	0	0	571.000	564.486
426	Други тековни расходи	125.000	124.942	0	0	0	0	0	0	0	0	125.000	124.942
<b>46</b>	<b>СУБВЕНЦИИ И ТРАНСФЕРИ</b>	<b>365.000</b>	<b>303.323</b>	<b>0</b>	<b>0</b>	<b>0</b>	<b>0</b>	<b>0</b>	<b>0</b>	<b>0</b>	<b>0</b>	<b>365.000</b>	<b>303.323</b>
464	Разни трансфери	365.000	303.323	0	0	0	0	0	0	0	0	365.000	303.323
<b>48</b>	<b>КАПИТАЛНИ РАСХОДИ</b>	<b>125.000</b>	<b>125.000</b>	<b>0</b>	<b>0</b>	<b>0</b>	<b>0</b>	<b>0</b>	<b>0</b>	<b>0</b>	<b>0</b>	<b>125.000</b>	<b>125.000</b>
480	Купување на опрема и машини	125.000	125.000	0	0	0	0	0	0	0	0	125.000	125.000
<b>4</b>	<b>МАРНЕТ</b>	<b>12.861.000</b>	<b>10.908.759</b>	<b>18.600.000</b>	<b>6.340.738</b>	<b>0</b>	<b>0</b>	<b>0</b>	<b>0</b>	<b>1.663.170</b>	<b>1.247.884</b>	<b>33.124.170</b>	<b>18.497.381</b>
<b>40</b>	<b>МАРНЕТ</b>	<b>12.861.000</b>	<b>10.908.759</b>	<b>18.600.000</b>	<b>6.340.738</b>	<b>0</b>	<b>0</b>	<b>0</b>	<b>0</b>	<b>1.663.170</b>	<b>1.247.884</b>	<b>33.124.170</b>	<b>18.497.381</b>
<b>40</b>	<b>ПЛАТИ И НАДОМЕСТОЦИ</b>	<b>2.181.000</b>	<b>982.432</b>	<b>0</b>	<b>0</b>	<b>0</b>	<b>0</b>	<b>0</b>	<b>0</b>	<b>0</b>	<b>0</b>	<b>2.181.000</b>	<b>982.432</b>
401	Основни плати	1.593.000	717.178	0	0	0	0	0	0	0	0	1.593.000	717.178
402	Придонеси за социјално осигурување	588.000	265.254	0	0	0	0	0	0	0	0	588.000	265.254
<b>42</b>	<b>СТОКИ И УСЛУГИ</b>	<b>8.780.000</b>	<b>8.026.327</b>	<b>10.000.000</b>	<b>4.058.091</b>	<b>0</b>	<b>0</b>	<b>0</b>	<b>0</b>	<b>1.663.170</b>	<b>1.247.884</b>	<b>20.443.170</b>	<b>13.332.302</b>
420	Патни и дневни расходи	680.000	586.335	0	0	0	0	0	0	435.738	170.993	1.115.738	757.328
421	Комунални услуги, греење, комуникација и транспорт	4.000.000	3.978.963	4.000.000	1.828.846	0	0	0	0	0	0	8.000.000	5.807.809
423	Материјали и ситен инвентар	100.000	92.011	0	0	0	0	0	0	0	0	100.000	92.011
424	Поправки и тековно одржување	500.000	188.014	1.000.000	0	0	0	0	0	0	0	1.500.000	188.014
425	Договорни услуги	3.000.000	2.922.623	5.000.000	2.229.245	0	0	0	0	1.227.432	1.076.891	9.227.432	6.228.759

Раздел Програма Подпрограма Категорија Ставка		О П И С		Б У Џ Е Т 2014											
				Расходи на Основен буџет				Расходи од самофинансирачки активности		Расходи од заеми		Расходи од донации		Вкупно расходи	
				Планирано	Реализирано	Планирано	Реализирано	Планирано	Реализирано	Планирано	Реализирано	Планирано	Реализирано	Планирано	Реализирано
426	Други тековни расходи	500.000	258.381	0	0	0	0	0	0	0	0	0	0	500.000	258.381
<b>48</b>	<b>КАПИТАЛНИ РАСХОДИ</b>	<b>1.900.000</b>	<b>1.900.000</b>	<b>8.600.000</b>	<b>2.282.647</b>	<b>0</b>	<b>0</b>	<b>0</b>	<b>0</b>	<b>0</b>	<b>0</b>	<b>0</b>	<b>0</b>	<b>10.500.000</b>	<b>4.182.647</b>
480	Купување на опрема и машини	1.900.000	1.900.000	6.000.000	2.282.647	0	0	0	0	0	0	0	0	7.900.000	4.182.647
485	Вложувања и нефинансиски средства	0	0	2.600.000	0	0	0	0	0	0	0	0	0	2.600.000	0
<b>Н</b>	<b>ИНФОРМАЦИСКИ И КОМУНИКАЦИСКИ ТЕХНОЛОГИИ</b>	<b>142.294.000</b>	<b>141.306.129</b>	<b>19.379.000</b>	<b>8.845.237</b>	<b>0</b>	<b>0</b>	<b>0</b>	<b>0</b>	<b>0</b>	<b>0</b>	<b>0</b>	<b>0</b>	<b>161.673.000</b>	<b>150.151.366</b>
<b>НА</b>	<b>РАЗВОЈ И ИМПЛЕМЕНТАЦИЈА НА ИКТ</b>	<b>142.294.000</b>	<b>141.306.129</b>	<b>19.379.000</b>	<b>8.845.237</b>	<b>0</b>	<b>0</b>	<b>0</b>	<b>0</b>	<b>0</b>	<b>0</b>	<b>0</b>	<b>0</b>	<b>161.673.000</b>	<b>150.151.366</b>
<b>42</b>	<b>СТОКИ И УСЛУГИ</b>	<b>65.474.000</b>	<b>64.486.129</b>	<b>0</b>	<b>0</b>	<b>0</b>	<b>0</b>	<b>0</b>	<b>0</b>	<b>0</b>	<b>0</b>	<b>0</b>	<b>0</b>	<b>65.474.000</b>	<b>64.486.129</b>
421	Комунални услуги, греење, комуникација и транспорт	3.900.000	3.441.821	0	0	0	0	0	0	0	0	0	0	3.900.000	3.441.821
424	Поправки и тековно одржување	11.087.000	11.079.874	0	0	0	0	0	0	0	0	0	0	11.087.000	11.079.874
425	Договорни услуги	34.090.000	33.571.456	0	0	0	0	0	0	0	0	0	0	34.090.000	33.571.456
426	Други тековни расходи	9.359.000	9.359.000	0	0	0	0	0	0	0	0	0	0	9.359.000	9.359.000
427	Привремени вработувања	7.038.000	7.033.978	0	0	0	0	0	0	0	0	0	0	7.038.000	7.033.978
<b>48</b>	<b>КАПИТАЛНИ РАСХОДИ</b>	<b>76.820.000</b>	<b>76.820.000</b>	<b>19.379.000</b>	<b>8.845.237</b>	<b>0</b>	<b>0</b>	<b>0</b>	<b>0</b>	<b>0</b>	<b>0</b>	<b>0</b>	<b>0</b>	<b>96.199.000</b>	<b>85.665.237</b>
480	Купување на опрема и машини	11.000.000	11.000.000	13.229.000	8.845.237	0	0	0	0	0	0	0	0	24.229.000	19.845.237
485	Вложувања и нефинансиски средства	65.820.000	65.820.000	6.150.000	0	0	0	0	0	0	0	0	0	71.970.000	65.820.000

Раздел Програма Подпрограма Категорија Ставка	О П И С	Б У Џ Е Т 2014											
		Расходи на Основен буџет				Расходи од самофинансирачки активности		Расходи од заеми		Расходи од донации		Вкупно расходи	
		Планирано	Реализирано	Планирано	Реализирано	Планирано	Реализирано	Планирано	Реализирано	Планирано	Реализирано	Планирано	Реализирано
<b>17002</b>	<b>ДРЖАВЕН УПРАВЕН ИНСПЕКТОРАТ</b>	<b>13.235.000</b>	<b>10.844.839</b>	<b>0</b>	<b>0</b>	<b>0</b>	<b>0</b>	<b>0</b>	<b>0</b>	<b>0</b>	<b>0</b>	<b>13.235.000</b>	<b>10.844.839</b>
<b>1</b>	<b>ИНСПЕКТОРАТИ</b>	<b>13.235.000</b>	<b>10.844.839</b>	<b>0</b>	<b>0</b>	<b>0</b>	<b>0</b>	<b>0</b>	<b>0</b>	<b>0</b>	<b>0</b>	<b>13.235.000</b>	<b>10.844.839</b>
19	ИНСПЕКТОРАТИ	13.235.000	10.844.839	0	0	0	0	0	0	0	0	13.235.000	10.844.839
<b>РАСХОДИ</b>													
<b>40</b>	<b>ПЛАТИ И НАДОМЕСТОЦИ</b>	<b>9.620.000</b>	<b>8.982.132</b>	<b>0</b>	<b>0</b>	<b>0</b>	<b>0</b>	<b>0</b>	<b>0</b>	<b>0</b>	<b>0</b>	<b>9.620.000</b>	<b>8.982.132</b>
401	Основни плати	7.000.000	6.555.169	0	0	0	0	0	0	0	0	7.000.000	6.555.169
402	Придонеси за социјално осигурување	2.620.000	2.426.963	0	0	0	0	0	0	0	0	2.620.000	2.426.963
<b>42</b>	<b>СТОКИ И УСЛУГИ</b>	<b>3.440.000</b>	<b>1.862.707</b>	<b>0</b>	<b>0</b>	<b>0</b>	<b>0</b>	<b>0</b>	<b>0</b>	<b>0</b>	<b>0</b>	<b>3.440.000</b>	<b>1.862.707</b>
420	Патни и дневни расходи	420.000	175.133	0	0	0	0	0	0	0	0	420.000	175.133
421	Комунални услуги, греење, комуникација и транспорт	1.182.000	651.411	0	0	0	0	0	0	0	0	1.182.000	651.411
423	Материјали и ситен инвентар	303.000	113.477	0	0	0	0	0	0	0	0	303.000	113.477
424	Поправки и тековно одржување	175.000	69.505	0	0	0	0	0	0	0	0	175.000	69.505
425	Договорни услуги	1.185.000	821.960	0	0	0	0	0	0	0	0	1.185.000	821.960
426	Други тековни расходи	175.000	31.221	0	0	0	0	0	0	0	0	175.000	31.221
<b>48</b>	<b>КАПИТАЛНИ РАСХОДИ</b>	<b>175.000</b>	<b>0</b>	<b>0</b>	<b>0</b>	<b>0</b>	<b>0</b>	<b>0</b>	<b>0</b>	<b>0</b>	<b>0</b>	<b>175.000</b>	<b>0</b>
480	Купување на опрема и машини	175.000	0	0	0	0	0	0	0	0	0	175.000	0
<b>1</b>	<b>ИНСПЕКТОРАТИ</b>	<b>13.235.000</b>	<b>10.844.839</b>	<b>0</b>	<b>0</b>	<b>0</b>	<b>0</b>	<b>0</b>	<b>0</b>	<b>0</b>	<b>0</b>	<b>13.235.000</b>	<b>10.844.839</b>
<b>19</b>	<b>ИНСПЕКТОРАТИ</b>	<b>13.235.000</b>	<b>10.844.839</b>	<b>0</b>	<b>0</b>	<b>0</b>	<b>0</b>	<b>0</b>	<b>0</b>	<b>0</b>	<b>0</b>	<b>13.235.000</b>	<b>10.844.839</b>
<b>40</b>	<b>ПЛАТИ И НАДОМЕСТОЦИ</b>	<b>9.620.000</b>	<b>8.982.132</b>	<b>0</b>	<b>0</b>	<b>0</b>	<b>0</b>	<b>0</b>	<b>0</b>	<b>0</b>	<b>0</b>	<b>9.620.000</b>	<b>8.982.132</b>
401	Основни плати	7.000.000	6.555.169	0	0	0	0	0	0	0	0	7.000.000	6.555.169
402	Придонеси за социјално осигурување	2.620.000	2.426.963	0	0	0	0	0	0	0	0	2.620.000	2.426.963
<b>42</b>	<b>СТОКИ И УСЛУГИ</b>	<b>3.440.000</b>	<b>1.862.707</b>	<b>0</b>	<b>0</b>	<b>0</b>	<b>0</b>	<b>0</b>	<b>0</b>	<b>0</b>	<b>0</b>	<b>3.440.000</b>	<b>1.862.707</b>
420	Патни и дневни расходи	420.000	175.133	0	0	0	0	0	0	0	0	420.000	175.133
421	Комунални услуги, греење, комуникација и транспорт	1.182.000	651.411	0	0	0	0	0	0	0	0	1.182.000	651.411
423	Материјали и ситен инвентар	303.000	113.477	0	0	0	0	0	0	0	0	303.000	113.477
424	Поправки и тековно одржување	175.000	69.505	0	0	0	0	0	0	0	0	175.000	69.505
425	Договорни услуги	1.185.000	821.960	0	0	0	0	0	0	0	0	1.185.000	821.960
426	Други тековни расходи	175.000	31.221	0	0	0	0	0	0	0	0	175.000	31.221
<b>48</b>	<b>КАПИТАЛНИ РАСХОДИ</b>	<b>175.000</b>	<b>0</b>	<b>0</b>	<b>0</b>	<b>0</b>	<b>0</b>	<b>0</b>	<b>0</b>	<b>0</b>	<b>0</b>	<b>175.000</b>	<b>0</b>
480	Купување на опрема и машини	175.000	0	0	0	0	0	0	0	0	0	175.000	0

Раздел Програма Подпрограма Категорија Ставка	О П И С	Б У Џ Е Т 2014											
		Расходи на Основен буџет				Расходи од самофинансирачки активности		Расходи од заеми		Расходи од донации		Вкупно расходи	
		Планирано	Реализирано	Планирано	Реализирано	Планирано	Реализирано	Планирано	Реализирано	Планирано	Реализирано	Планирано	Реализирано
<b>18001</b>	<b>МИНИСТЕРСТВО ЗА КУЛТУРА</b>	<b>328.488.000</b>	<b>322.721.391</b>	<b>1.600.000</b>	<b>763.821</b>	<b>1.000.000</b>	<b>15.456</b>	<b>0</b>	<b>0</b>	<b>26.130.000</b>	<b>13.366.164</b>	<b>357.218.000</b>	<b>336.866.832</b>
<b>1</b>	<b>АДМИНИСТРАЦИЈА</b>	<b>115.764.000</b>	<b>113.033.245</b>	<b>1.600.000</b>	<b>763.821</b>	<b>700.000</b>	<b>0</b>	<b>0</b>	<b>0</b>	<b>5.600.000</b>	<b>4.493.759</b>	<b>123.664.000</b>	<b>118.290.825</b>
10	АДМИНИСТРАЦИЈА	103.696.000	101.194.792	1.600.000	763.821	700.000	0	0	0	5.600.000	4.493.759	111.596.000	106.452.372
11	НАЦИОНАЛЕН УМЕТНИК И НАЦИОНАЛНИ ПЕНЗИИ ВО КУЛТУРАТА	11.568.000	11.338.453	0	0	0	0	0	0	0	0	11.568.000	11.338.453
12	ПОДДРШКА НА ИМПЛЕМЕНТАЦИЈАТА НА ДЕКАДАТА И СТРАТЕГИЈАТА ЗА РОМИТЕ	500.000	500.000	0	0	0	0	0	0	0	0	500.000	500.000
<b>2</b>	<b>УПРАВА ЗА ЗАШТИТА НА КУЛТУРНОТО НАСЛЕДСТВО</b>	<b>212.221.000</b>	<b>209.688.146</b>	<b>0</b>	<b>0</b>	<b>300.000</b>	<b>15.456</b>	<b>0</b>	<b>0</b>	<b>18.638.000</b>	<b>7.109.477</b>	<b>231.159.000</b>	<b>216.813.079</b>
20	УПРАВА ЗА ЗАШТИТА НА КУЛТУРНОТО НАСЛЕДСТВО	25.221.000	23.689.813	0	0	300.000	15.456	0	0	18.638.000	7.109.477	44.159.000	30.814.746
21	СКОПСКО, ТЕТОВСКО И ВИНИЧКО КАЛЕ	59.500.000	59.257.871	0	0	0	0	0	0	0	0	59.500.000	59.257.871
22	УНИВЕРЗИТЕТ НА СВ.КЛИМЕНТ КАЈ ПЛАОШНИК	100.000.000	99.782.348	0	0	0	0	0	0	0	0	100.000.000	99.782.348
23	АРХЕОЛОШКИ ЛОКАЛИТЕТИ	25.500.000	25.315.314	0	0	0	0	0	0	0	0	25.500.000	25.315.314
26	ПУБЛИКАЦИЈА ЗА НАЈЗНАЧАЈНИТЕ ВРЕДНОСТИ НА КУЛТУРНОТО И ПРИРОДНОТО НАСЛЕДСТВО	2.000.000	1.642.800	0	0	0	0	0	0	0	0	2.000.000	1.642.800
<b>К</b>	<b>РЕФОРМА ВО ЈАВНАТА АДМИНИСТРАЦИЈА</b>	<b>50.000</b>	<b>0</b>	<b>0</b>	<b>0</b>	<b>0</b>	<b>0</b>	<b>0</b>	<b>0</b>	<b>0</b>	<b>0</b>	<b>50.000</b>	<b>0</b>
К2	СТРУЧНО ОСПОСОБУВАЊЕ И УСОВРШУВАЊЕ	50.000	0	0	0	0	0	0	0	0	0	50.000	0
<b>М</b>	<b>ИНТЕГРАЦИЈА ВО ЕУ</b>	<b>453.000</b>	<b>0</b>	<b>0</b>	<b>0</b>	<b>0</b>	<b>0</b>	<b>0</b>	<b>0</b>	<b>1.892.000</b>	<b>1.762.928</b>	<b>2.345.000</b>	<b>1.762.928</b>
МА	ПОМОШ ПРИ ТРАНЗИЦИЈА И ИНСТИТУЦИОНАЛНА НАДГРАДБА	453.000	0	0	0	0	0	0	0	1.892.000	1.762.928	2.345.000	1.762.928
<b>РАСХОДИ</b>													
<b>40</b>	<b>ПЛАТИ И НАДОМЕСТОЦИ</b>	<b>85.714.000</b>	<b>84.235.300</b>	<b>0</b>	<b>0</b>	<b>0</b>	<b>0</b>	<b>0</b>	<b>0</b>	<b>0</b>	<b>0</b>	<b>85.714.000</b>	<b>84.235.300</b>
401	Основни плати	62.494.000	61.500.009	0	0	0	0	0	0	0	0	62.494.000	61.500.009
402	Придонеси за социјално осигурување	23.220.000	22.735.291	0	0	0	0	0	0	0	0	23.220.000	22.735.291
<b>42</b>	<b>СТОКИ И УСЛУГИ</b>	<b>36.669.000</b>	<b>33.753.545</b>	<b>1.010.000</b>	<b>506.694</b>	<b>850.000</b>	<b>15.456</b>	<b>0</b>	<b>0</b>	<b>1.892.000</b>	<b>1.762.928</b>	<b>40.421.000</b>	<b>36.038.623</b>
420	Патни и дневни расходи	6.290.000	5.424.348	100.000	425	50.000	0	0	0	0	0	6.440.000	5.424.773
421	Комунални услуги, греење, комуникација и транспорт	14.698.000	14.401.906	100.000	17.510	350.000	12.856	0	0	0	0	15.148.000	14.432.272
423	Материјали и ситен инвентар	1.090.000	1.077.439	0	0	100.000	0	0	0	0	0	1.190.000	1.077.439
424	Поправки и тековно одржување	2.370.000	2.094.968	0	0	50.000	0	0	0	0	0	2.420.000	2.094.968
425	Договорни услуги	6.772.000	6.207.819	250.000	0	100.000	0	0	0	0	0	7.122.000	6.207.819
426	Други тековни расходи	5.449.000	4.547.065	560.000	488.759	200.000	2.600	0	0	1.892.000	1.762.928	8.101.000	6.801.352
<b>46</b>	<b>СУБВЕНЦИИ И ТРАНСФЕРИ</b>	<b>20.655.000</b>	<b>19.983.996</b>	<b>590.000</b>	<b>257.127</b>	<b>150.000</b>	<b>0</b>	<b>0</b>	<b>0</b>	<b>24.238.000</b>	<b>11.603.236</b>	<b>45.633.000</b>	<b>31.844.359</b>
464	Разни трансфери	20.141.000	19.470.161	590.000	257.127	150.000	0	0	0	24.238.000	11.603.236	45.119.000	31.330.524
465	Исплата по извршни исправи	514.000	513.835	0	0	0	0	0	0	0	0	514.000	513.835



Раздел	Програма Подпрограма Категорија Ставка	О П И С	Б У Џ Е Т 2014											
			Расходи на Основен буџет				Расходи од самофинансирачки активности		Расходи од заеми		Расходи од донации		Вкупно расходи	
			Планирано	Реализирано	Планирано	Реализирано	Планирано	Реализирано	Планирано	Реализирано	Планирано	Реализирано	Планирано	Реализирано
<b>48</b>		<b>КАПИТАЛНИ РАСХОДИ</b>	<b>185.450.000</b>	<b>184.748.550</b>	<b>0</b>	<b>0</b>	<b>0</b>	<b>0</b>	<b>0</b>	<b>0</b>	<b>0</b>	<b>0</b>	<b>185.450.000</b>	<b>184.748.550</b>
480		Купување на опрема и машини	400.000	393.017	0	0	0	0	0	0	0	0	400.000	393.017
482		Други градежни објекти	185.050.000	184.355.533	0	0	0	0	0	0	0	0	185.050.000	184.355.533
<b>1</b>		<b>АДМИНИСТРАЦИЈА</b>	<b>115.764.000</b>	<b>113.033.245</b>	<b>1.600.000</b>	<b>763.821</b>	<b>700.000</b>	<b>0</b>	<b>0</b>	<b>0</b>	<b>5.600.000</b>	<b>4.493.759</b>	<b>123.664.000</b>	<b>118.290.825</b>
<b>10</b>		<b>АДМИНИСТРАЦИЈА</b>	<b>103.696.000</b>	<b>101.194.792</b>	<b>1.600.000</b>	<b>763.821</b>	<b>700.000</b>	<b>0</b>	<b>0</b>	<b>0</b>	<b>5.600.000</b>	<b>4.493.759</b>	<b>111.596.000</b>	<b>106.452.372</b>
<b>40</b>		<b>ПЛАТИ И НАДОМЕСТОЦИ</b>	<b>66.730.000</b>	<b>66.530.151</b>	<b>0</b>	<b>0</b>	<b>0</b>	<b>0</b>	<b>0</b>	<b>0</b>	<b>0</b>	<b>0</b>	<b>66.730.000</b>	<b>66.530.151</b>
401		Основни плати	48.700.000	48.567.069	0	0	0	0	0	0	0	0	48.700.000	48.567.069
402		Придонеси за социјално осигурување	18.030.000	17.963.082	0	0	0	0	0	0	0	0	18.030.000	17.963.082
<b>42</b>		<b>СТОКИ И УСЛУГИ</b>	<b>30.730.000</b>	<b>28.486.281</b>	<b>1.010.000</b>	<b>506.694</b>	<b>550.000</b>	<b>0</b>	<b>0</b>	<b>0</b>	<b>0</b>	<b>0</b>	<b>32.290.000</b>	<b>28.992.975</b>
420		Патни и дневни расходи	5.440.000	4.575.129	100.000	425	0	0	0	0	0	0	5.540.000	4.575.554
421		Комунални услуги, греење, комуникација и транспорт	12.638.000	12.345.650	100.000	17.510	300.000	0	0	0	0	0	13.038.000	12.363.160
423		Материјали и ситен инвентар	350.000	349.969	0	0	100.000	0	0	0	0	0	450.000	349.969
424		Поправки и тековно одржување	1.970.000	1.753.284	0	0	0	0	0	0	0	0	1.970.000	1.753.284
425		Договорни услуги	5.782.000	5.283.066	250.000	0	50.000	0	0	0	0	0	6.082.000	5.283.066
426		Други тековни расходи	4.550.000	4.179.183	560.000	488.759	100.000	0	0	0	0	0	5.210.000	4.667.942
<b>46</b>		<b>СУБВЕНЦИИ И ТРАНСФЕРИ</b>	<b>5.786.000</b>	<b>5.785.343</b>	<b>590.000</b>	<b>257.127</b>	<b>150.000</b>	<b>0</b>	<b>0</b>	<b>0</b>	<b>5.600.000</b>	<b>4.493.759</b>	<b>12.126.000</b>	<b>10.536.229</b>
464		Разни трансфери	5.786.000	5.785.343	590.000	257.127	150.000	0	0	0	5.600.000	4.493.759	12.126.000	10.536.229
<b>48</b>		<b>КАПИТАЛНИ РАСХОДИ</b>	<b>450.000</b>	<b>393.017</b>	<b>0</b>	<b>0</b>	<b>0</b>	<b>0</b>	<b>0</b>	<b>0</b>	<b>0</b>	<b>0</b>	<b>450.000</b>	<b>393.017</b>
480		Купување на опрема и машини	400.000	393.017	0	0	0	0	0	0	0	0	400.000	393.017
482		Други градежни објекти	50.000	0	0	0	0	0	0	0	0	0	50.000	0
<b>11</b>		<b>НАЦИОНАЛЕН УМЕТНИК И НАЦИОНАЛНИ ПЕНЗИИ ВО КУЛТУРАТА</b>	<b>11.568.000</b>	<b>11.338.453</b>	<b>0</b>	<b>0</b>	<b>0</b>	<b>0</b>	<b>0</b>	<b>0</b>	<b>0</b>	<b>0</b>	<b>11.568.000</b>	<b>11.338.453</b>
<b>46</b>		<b>СУБВЕНЦИИ И ТРАНСФЕРИ</b>	<b>11.568.000</b>	<b>11.338.453</b>	<b>0</b>	<b>0</b>	<b>0</b>	<b>0</b>	<b>0</b>	<b>0</b>	<b>0</b>	<b>0</b>	<b>11.568.000</b>	<b>11.338.453</b>
464		Разни трансфери	11.568.000	11.338.453	0	0	0	0	0	0	0	0	11.568.000	11.338.453
<b>12</b>		<b>ПОДДРШКА НА ИМПЛЕМЕНТАЦИЈАТА НА ДЕКАДАТА И СТРАТЕГИЈАТА ЗА РОМИТЕ</b>	<b>500.000</b>	<b>500.000</b>	<b>0</b>	<b>0</b>	<b>0</b>	<b>0</b>	<b>0</b>	<b>0</b>	<b>0</b>	<b>0</b>	<b>500.000</b>	<b>500.000</b>
<b>46</b>		<b>СУБВЕНЦИИ И ТРАНСФЕРИ</b>	<b>500.000</b>	<b>500.000</b>	<b>0</b>	<b>0</b>	<b>0</b>	<b>0</b>	<b>0</b>	<b>0</b>	<b>0</b>	<b>0</b>	<b>500.000</b>	<b>500.000</b>
464		Разни трансфери	500.000	500.000	0	0	0	0	0	0	0	0	500.000	500.000
<b>2</b>		<b>УПРАВА ЗА ЗАШТИТА НА КУЛТУРНОТО НАСЛЕДСТВО</b>	<b>212.221.000</b>	<b>209.688.146</b>	<b>0</b>	<b>0</b>	<b>300.000</b>	<b>15.456</b>	<b>0</b>	<b>0</b>	<b>18.638.000</b>	<b>7.109.477</b>	<b>231.159.000</b>	<b>216.813.079</b>
<b>20</b>		<b>УПРАВА ЗА ЗАШТИТА НА КУЛТУРНОТО НАСЛЕДСТВО</b>	<b>25.221.000</b>	<b>23.689.813</b>	<b>0</b>	<b>0</b>	<b>300.000</b>	<b>15.456</b>	<b>0</b>	<b>0</b>	<b>18.638.000</b>	<b>7.109.477</b>	<b>44.159.000</b>	<b>30.814.746</b>
<b>40</b>		<b>ПЛАТИ И НАДОМЕСТОЦИ</b>	<b>18.984.000</b>	<b>17.705.149</b>	<b>0</b>	<b>0</b>	<b>0</b>	<b>0</b>	<b>0</b>	<b>0</b>	<b>0</b>	<b>0</b>	<b>18.984.000</b>	<b>17.705.149</b>
401		Основни плати	13.794.000	12.932.940	0	0	0	0	0	0	0	0	13.794.000	12.932.940
402		Придонеси за социјално осигурување	5.190.000	4.772.209	0	0	0	0	0	0	0	0	5.190.000	4.772.209
<b>42</b>		<b>СТОКИ И УСЛУГИ</b>	<b>5.436.000</b>	<b>5.267.264</b>	<b>0</b>	<b>0</b>	<b>300.000</b>	<b>15.456</b>	<b>0</b>	<b>0</b>	<b>0</b>	<b>0</b>	<b>5.736.000</b>	<b>5.282.720</b>
420		Патни и дневни расходи	850.000	849.219	0	0	50.000	0	0	0	0	0	900.000	849.219
421		Комунални услуги, греење, комуникација и транспорт	2.060.000	2.056.256	0	0	50.000	12.856	0	0	0	0	2.110.000	2.069.112
423		Материјали и ситен инвентар	740.000	727.470	0	0	0	0	0	0	0	0	740.000	727.470

Раздел Програма Подпрограма Категорија Ставка		Б У Џ Е Т 2014											
		Расходи на Основен буџет				Расходи од самофинансирачки активности		Расходи од заеми		Расходи од донации		Вкупно расходи	
		Планирано	Реализирано	Планирано	Реализирано	Планирано	Реализирано	Планирано	Реализирано	Планирано	Реализирано	Планирано	Реализирано
424	Поправки и тековно одржување	400.000	341.684	0	0	50.000	0	0	0	0	0	450.000	341.684
425	Договорни услуги	940.000	924.753	0	0	50.000	0	0	0	0	0	990.000	924.753
426	Други тековни расходи	446.000	367.882	0	0	100.000	2.600	0	0	0	0	546.000	370.482
<b>46</b>	<b>СУБВЕНЦИИ И ТРАНСФЕРИ</b>	<b>801.000</b>	<b>717.400</b>	<b>0</b>	<b>0</b>	<b>0</b>	<b>0</b>	<b>0</b>	<b>0</b>	<b>18.638.000</b>	<b>7.109.477</b>	<b>19.439.000</b>	<b>7.826.877</b>
464	Разни трансфери	287.000	203.565	0	0	0	0	0	0	18.638.000	7.109.477	18.925.000	7.313.042
465	Исплата по извршни исправи	514.000	513.835	0	0	0	0	0	0	0	0	514.000	513.835
<b>21</b>	<b>СКОПСКО, ТЕТОВСКО И ВИНИЧКО КАЛЕ</b>	<b>59.500.000</b>	<b>59.257.871</b>	<b>0</b>	<b>0</b>	<b>0</b>	<b>0</b>	<b>0</b>	<b>0</b>	<b>0</b>	<b>0</b>	<b>59.500.000</b>	<b>59.257.871</b>
<b>48</b>	<b>КАПИТАЛНИ РАСХОДИ</b>	<b>59.500.000</b>	<b>59.257.871</b>	<b>0</b>	<b>0</b>	<b>0</b>	<b>0</b>	<b>0</b>	<b>0</b>	<b>0</b>	<b>0</b>	<b>59.500.000</b>	<b>59.257.871</b>
482	Други градежни објекти	59.500.000	59.257.871	0	0	0	0	0	0	0	0	59.500.000	59.257.871
<b>22</b>	<b>УНИВЕРЗИТЕТ НА СВ.КЛИМЕНТ КАЈ ПЛАОШНИК</b>	<b>100.000.000</b>	<b>99.782.348</b>	<b>0</b>	<b>0</b>	<b>0</b>	<b>0</b>	<b>0</b>	<b>0</b>	<b>0</b>	<b>0</b>	<b>100.000.000</b>	<b>99.782.348</b>
<b>48</b>	<b>КАПИТАЛНИ РАСХОДИ</b>	<b>100.000.000</b>	<b>99.782.348</b>	<b>0</b>	<b>0</b>	<b>0</b>	<b>0</b>	<b>0</b>	<b>0</b>	<b>0</b>	<b>0</b>	<b>100.000.000</b>	<b>99.782.348</b>
482	Други градежни објекти	100.000.000	99.782.348	0	0	0	0	0	0	0	0	100.000.000	99.782.348
<b>23</b>	<b>АРХЕОЛОШКИ ЛОКАЛИТЕТИ</b>	<b>25.500.000</b>	<b>25.315.314</b>	<b>0</b>	<b>0</b>	<b>0</b>	<b>0</b>	<b>0</b>	<b>0</b>	<b>0</b>	<b>0</b>	<b>25.500.000</b>	<b>25.315.314</b>
<b>48</b>	<b>КАПИТАЛНИ РАСХОДИ</b>	<b>25.500.000</b>	<b>25.315.314</b>	<b>0</b>	<b>0</b>	<b>0</b>	<b>0</b>	<b>0</b>	<b>0</b>	<b>0</b>	<b>0</b>	<b>25.500.000</b>	<b>25.315.314</b>
482	Други градежни објекти	25.500.000	25.315.314	0	0	0	0	0	0	0	0	25.500.000	25.315.314
<b>26</b>	<b>ПУБЛИКАЦИЈА ЗА НАЈЗНАЧАЈНИТЕ ВРЕДНОСТИ НА КУЛТУРНОТО И ПРИРОДНОТО НАСЛЕДСТВО</b>	<b>2.000.000</b>	<b>1.642.800</b>	<b>0</b>	<b>0</b>	<b>0</b>	<b>0</b>	<b>0</b>	<b>0</b>	<b>0</b>	<b>0</b>	<b>2.000.000</b>	<b>1.642.800</b>
<b>46</b>	<b>СУБВЕНЦИИ И ТРАНСФЕРИ</b>	<b>2.000.000</b>	<b>1.642.800</b>	<b>0</b>	<b>0</b>	<b>0</b>	<b>0</b>	<b>0</b>	<b>0</b>	<b>0</b>	<b>0</b>	<b>2.000.000</b>	<b>1.642.800</b>
464	Разни трансфери	2.000.000	1.642.800	0	0	0	0	0	0	0	0	2.000.000	1.642.800
<b>К</b>	<b>РЕФОРМА ВО ЈАВНАТА АДМИНИСТРАЦИЈА</b>	<b>50.000</b>	<b>0</b>	<b>0</b>	<b>0</b>	<b>0</b>	<b>0</b>	<b>0</b>	<b>0</b>	<b>0</b>	<b>0</b>	<b>50.000</b>	<b>0</b>
<b>К2</b>	<b>СТРУЧНО ОСПОСОБУВАЊЕ И УСОВРШУВАЊЕ</b>	<b>50.000</b>	<b>0</b>	<b>0</b>	<b>0</b>	<b>0</b>	<b>0</b>	<b>0</b>	<b>0</b>	<b>0</b>	<b>0</b>	<b>50.000</b>	<b>0</b>
<b>42</b>	<b>СТОКИ И УСЛУГИ</b>	<b>50.000</b>	<b>0</b>	<b>0</b>	<b>0</b>	<b>0</b>	<b>0</b>	<b>0</b>	<b>0</b>	<b>0</b>	<b>0</b>	<b>50.000</b>	<b>0</b>
425	Договорни услуги	50.000	0	0	0	0	0	0	0	0	0	50.000	0
<b>М</b>	<b>ИНТЕГРАЦИЈА ВО ЕУ</b>	<b>453.000</b>	<b>0</b>	<b>0</b>	<b>0</b>	<b>0</b>	<b>0</b>	<b>0</b>	<b>0</b>	<b>1.892.000</b>	<b>1.762.928</b>	<b>2.345.000</b>	<b>1.762.928</b>
<b>МА</b>	<b>ПОМОШ ПРИ ТРАНЗИЦИЈА И ИНСТИТУЦИОНАЛНА НАДГРАДБА</b>	<b>453.000</b>	<b>0</b>	<b>0</b>	<b>0</b>	<b>0</b>	<b>0</b>	<b>0</b>	<b>0</b>	<b>1.892.000</b>	<b>1.762.928</b>	<b>2.345.000</b>	<b>1.762.928</b>
<b>42</b>	<b>СТОКИ И УСЛУГИ</b>	<b>453.000</b>	<b>0</b>	<b>0</b>	<b>0</b>	<b>0</b>	<b>0</b>	<b>0</b>	<b>0</b>	<b>1.892.000</b>	<b>1.762.928</b>	<b>2.345.000</b>	<b>1.762.928</b>
426	Други тековни расходи	453.000	0	0	0	0	0	0	0	1.892.000	1.762.928	2.345.000	1.762.928

Раздел Програма Подпрограма Категорија Ставка	О П И С	Б У Џ Е Т 2014											
		Расходи на Основен буџет				Расходи од самофинансирачки активности		Расходи од заеми		Расходи од донации		Вкупно расходи	
		Планирано	Реализирано	Планирано	Реализирано	Планирано	Реализирано	Планирано	Реализирано	Планирано	Реализирано	Планирано	Реализирано
<b>18010</b>	<b>ФИНАНСИРАЊЕ НА ДЕЈНОСТИТЕ ОД ОБЛАСТА НА КУЛТУРАТА</b>	<b>3.269.361.000</b>	<b>3.228.470.636</b>	<b>40.510.000</b>	<b>19.296.212</b>	<b>225.764.000</b>	<b>92.185.759</b>	<b>0</b>	<b>0</b>	<b>28.370.000</b>	<b>12.428.494</b>	<b>3.564.005.000</b>	<b>3.352.381.101</b>
1	ИЗДАВАЧКА ДЕЈНОСТ	152.068.000	152.012.633	0	0	0	0	0	0	0	0	152.068.000	152.012.633
10	ИЗДАВАЧКА ДЕЈНОСТ	152.068.000	152.012.633	0	0	0	0	0	0	0	0	152.068.000	152.012.633
2	БИБЛИОТЕКАРСТВО	88.921.000	87.422.751	3.600.000	964.991	8.330.000	5.464.648	0	0	3.160.000	36.931	104.011.000	93.889.321
20	БИБЛИОТЕКАРСТВО	88.921.000	87.422.751	3.600.000	964.991	8.330.000	5.464.648	0	0	3.160.000	36.931	104.011.000	93.889.321
3	ФИЛМСКА ДЕЈНОСТ	229.118.000	228.837.796	0	0	109.090.000	6.853.365	0	0	0	0	338.208.000	235.691.161
30	ФИЛМСКА ДЕЈНОСТ	8.988.000	8.836.390	0	0	0	0	0	0	0	0	8.988.000	8.836.390
31	АГЕНЦИЈА ЗА ФИЛМ	220.130.000	220.001.406	0	0	109.090.000	6.853.365	0	0	0	0	329.220.000	226.854.771
4	МУЗИЧКА И СЦЕНСКО-УМЕТНИЧКА ДЕЈНОСТ	1.518.524.000	1.489.435.133	35.710.000	18.011.000	44.520.000	31.959.861	0	0	6.300.000	3.964.072	1.605.054.000	1.543.370.066
40	МУЗИЧКА И СЦЕНСКО-УМЕТНИЧКА ДЕЈНОСТ	317.920.000	317.583.871	14.100.000	8.069.997	10.300.000	7.221.076	0	0	2.500.000	1.937.695	344.820.000	334.812.639
41	ДРАМСКА ДЕЈНОСТ	486.939.000	485.812.712	3.700.000	716.705	20.220.000	15.241.684	0	0	2.500.000	1.269.235	513.359.000	503.040.336
42	ГОЛЕМА КОНЦЕРТНА САЛА ЗА МАКЕДОНСКАТА ФИЛХАРМОНИЈА	36.000.000	32.699.444	0	0	0	0	0	0	0	0	36.000.000	32.699.444
43	СТАР ТЕАТАР	404.800.000	403.846.276	0	0	0	0	0	0	0	0	404.800.000	403.846.276
47	ФОЛКЛОРНА И СЦЕНСКО УМЕТНИЧКА ДЕЈНОСТ	217.885.000	217.318.428	17.910.000	9.224.298	14.000.000	9.497.101	0	0	1.300.000	757.142	251.095.000	236.796.969
48	АЛБАНСКИ ТЕАТАР ВО СКОПЈЕ	35.280.000	14.174.232	0	0	0	0	0	0	0	0	35.280.000	14.174.232
49	ТЕАТАР И БИБЛИОТЕКА ВО ТЕТОВО	19.700.000	18.000.170	0	0	0	0	0	0	0	0	19.700.000	18.000.170
5	ЗАШТИТА НА КУЛТУРНОТО НАСЛЕДСТВО	203.621.000	201.165.915	0	0	23.870.000	20.011.901	0	0	15.210.000	7.164.417	242.701.000	228.342.233
50	ЗАШТИТА НА КУЛТУРНОТО НАСЛЕДСТВО	200.739.000	198.305.850	0	0	23.870.000	20.011.901	0	0	15.210.000	7.164.417	239.819.000	225.482.168
53	КОНЗЕРВАТОРСКИ ЦЕНТАР ВО ГОСТИВАР	2.882.000	2.860.065	0	0	0	0	0	0	0	0	2.882.000	2.860.065
6	ЛИКОВНА И ГАЛЕРИСКА ДЕЈНОСТ	14.750.000	14.533.487	0	0	0	0	0	0	0	0	14.750.000	14.533.487
60	ЛИКОВНА И ГАЛЕРИСКА ДЕЈНОСТ	14.750.000	14.533.487	0	0	0	0	0	0	0	0	14.750.000	14.533.487
7	КУЛТУРНО УМЕТНИЧКИ МАНИФЕСТАЦИИ	87.821.000	86.421.018	0	0	13.000.000	10.426.753	0	0	700.000	699.291	101.521.000	97.547.062
70	КУЛТУРНО УМЕТНИЧКИ МАНИФЕСТАЦИИ	87.821.000	86.421.018	0	0	13.000.000	10.426.753	0	0	700.000	699.291	101.521.000	97.547.062
8	МУЗЕЈСКА И КИНОТЕЧНА ДЕЈНОСТ	635.546.000	632.595.621	1.200.000	320.221	26.954.000	17.469.231	0	0	3.000.000	563.783	666.700.000	650.948.856
80	МУЗЕЈСКА И КИНОТЕЧНА ДЕЈНОСТ	512.968.000	510.343.663	1.200.000	320.221	24.074.000	16.613.506	0	0	2.500.000	500.783	540.742.000	527.778.173
81	ЗАШТИТА НА АУДИОВИЗУЕЛНИ ДОБРА	20.000.000	19.947.898	0	0	2.880.000	855.725	0	0	500.000	63.000	23.380.000	20.866.623
83	МУЗЕЈ НА АЛБАНСКАТА АЗБУКА	2.276.000	2.172.794	0	0	0	0	0	0	0	0	2.276.000	2.172.794
84	ОДРЖУВАЊЕ НА ОБЈЕКТИТЕ И ОПРЕМАТА ВО ОБЛАСТА НА КУЛТУРАТА	100.302.000	100.131.266	0	0	0	0	0	0	0	0	100.302.000	100.131.266

Раздел Програма Подпрограма Категорија Ставка		Б У Џ Е Т 2014											
		Расходи на Основен буџет				Расходи од самофинансирачки активности		Расходи од заеми		Расходи од донации		Вкупно расходи	
		Планирано	Реализирано	Планирано	Реализирано	Планирано	Реализирано	Планирано	Реализирано	Планирано	Реализирано	Планирано	Реализирано
<b>9</b>	<b>МЕЃУНАРОДНА СОРАБОТКА</b>	<b>102.484.000</b>	<b>99.538.282</b>	<b>0</b>	<b>0</b>	<b>0</b>	<b>0</b>	<b>0</b>	<b>0</b>	<b>0</b>	<b>0</b>	<b>102.484.000</b>	<b>99.538.282</b>
90	МЕЃУНАРОДНА СОРАБОТКА	71.634.000	69.171.240	0	0	0	0	0	0	0	0	71.634.000	69.171.240
91	ОРГАНИЗАЦИИ ОД ОБЛАСТА НА КУЛТУРАТА	8.000.000	8.000.000	0	0	0	0	0	0	0	0	8.000.000	8.000.000
92	ПОДДРШКА НА МЛАДИ ТАЛЕНТИ	1.850.000	1.775.000	0	0	0	0	0	0	0	0	1.850.000	1.775.000
93	КУЛТУРНИ ЦЕНТРИ ВО СТРАНСТВО	10.500.000	10.194.982	0	0	0	0	0	0	0	0	10.500.000	10.194.982
94	ЕВРОПСКИ ИНТЕГРАЦИИ	10.500.000	10.397.060	0	0	0	0	0	0	0	0	10.500.000	10.397.060
<b>A</b>	<b>ДЕЦЕНТРАЛИЗАЦИЈА</b>	<b>236.508.000</b>	<b>236.508.000</b>	<b>0</b>	<b>0</b>	<b>0</b>	<b>0</b>	<b>0</b>	<b>0</b>	<b>0</b>	<b>0</b>	<b>236.508.000</b>	<b>236.508.000</b>
A2	ПРЕНЕСУВАЊЕ НА НАДЛЕЖНОСТИ НА ЕЛС	236.508.000	236.508.000	0	0	0	0	0	0	0	0	236.508.000	236.508.000
<b>РАСХОДИ</b>													
<b>40</b>	<b>ПЛАТИ И НАДОМЕСТОЦИ</b>	<b>922.210.000</b>	<b>919.865.784</b>	<b>0</b>	<b>0</b>	<b>1.700.000</b>	<b>471.626</b>	<b>0</b>	<b>0</b>	<b>0</b>	<b>0</b>	<b>923.910.000</b>	<b>920.337.410</b>
401	Основни плати	672.902.000	671.498.905	0	0	1.000.000	344.283	0	0	0	0	673.902.000	671.843.188
402	Придонеси за социјално осигурување	249.308.000	248.366.879	0	0	700.000	127.343	0	0	0	0	250.008.000	248.494.222
<b>42</b>	<b>СТОКИ И УСЛУГИ</b>	<b>162.553.000</b>	<b>161.250.972</b>	<b>16.060.000</b>	<b>6.139.999</b>	<b>44.022.742</b>	<b>26.381.495</b>	<b>0</b>	<b>0</b>	<b>6.160.000</b>	<b>2.182.107</b>	<b>228.795.742</b>	<b>195.954.573</b>
420	Патни и дневни расходи	0	0	1.250.000	32.362	2.997.000	964.943	0	0	1.300.000	176.040	5.547.000	1.173.345
421	Комунални услуги, греење, комуникација и транспорт	158.788.000	157.615.362	4.810.000	1.788.157	9.172.000	6.739.051	0	0	800.000	153.639	173.570.000	166.296.209
423	Материјали и ситен инвентар	60.000	59.743	3.150.000	1.079.160	4.684.000	2.732.079	0	0	1.000.000	811.000	8.894.000	4.681.982
424	Поправки и тековно одржување	1.000.000	957.362	2.200.000	1.139.967	5.224.000	1.813.234	0	0	500.000	0	8.924.000	3.910.563
425	Договорни услуги	2.705.000	2.618.505	4.100.000	1.988.753	18.575.742	12.193.390	0	0	2.320.000	1.041.428	27.700.742	17.842.076
426	Други тековни расходи	0	0	550.000	111.600	3.370.000	1.938.798	0	0	240.000	0	4.160.000	2.050.398
<b>44</b>	<b>ТЕКОВНИ ТРАНСФЕРИ ДО ЕДИНИЦИТЕ НА ЛОКАЛНАТА САМОУПРАВА</b>	<b>236.508.000</b>	<b>236.508.000</b>	<b>0</b>	<b>0</b>	<b>0</b>	<b>0</b>	<b>0</b>	<b>0</b>	<b>0</b>	<b>0</b>	<b>236.508.000</b>	<b>236.508.000</b>
443	Блок дотации	236.508.000	236.508.000	0	0	0	0	0	0	0	0	236.508.000	236.508.000
<b>46</b>	<b>СУБВЕНЦИИ И ТРАНСФЕРИ</b>	<b>898.654.000</b>	<b>889.138.472</b>	<b>23.650.000</b>	<b>13.156.213</b>	<b>175.198.258</b>	<b>64.792.617</b>	<b>0</b>	<b>0</b>	<b>19.510.000</b>	<b>9.672.005</b>	<b>1.117.012.258</b>	<b>976.759.307</b>
463	Трансфери до невладини организации	8.000.000	8.000.000	0	0	0	0	0	0	0	0	8.000.000	8.000.000
464	Разни трансфери	887.889.288	878.377.167	23.646.000	13.152.784	175.074.000	64.668.724	0	0	19.510.000	9.672.005	1.106.119.288	965.870.680
465	Исплата по извршни исправи	2.764.712	2.761.305	4.000	3.429	124.258	123.893	0	0	0	0	2.892.970	2.888.627
<b>48</b>	<b>КАПИТАЛНИ РАСХОДИ</b>	<b>1.049.436.000</b>	<b>1.021.707.408</b>	<b>800.000</b>	<b>0</b>	<b>4.843.000</b>	<b>540.021</b>	<b>0</b>	<b>0</b>	<b>2.700.000</b>	<b>574.382</b>	<b>1.057.779.000</b>	<b>1.022.821.811</b>
480	Купување на опрема и машини	6.826.000	5.725.206	800.000	0	3.400.000	339.771	0	0	1.200.000	38.382	12.226.000	6.103.359
481	Градежни објекти	0	0	0	0	445.000	0	0	0	0	0	445.000	0
482	Други градежни објекти	1.011.210.000	984.588.569	0	0	998.000	200.250	0	0	1.500.000	536.000	1.013.708.000	985.324.819
489	Капитални субвенции за претпријатија и невладини организации	31.400.000	31.393.633	0	0	0	0	0	0	0	0	31.400.000	31.393.633
<b>1</b>	<b>ИЗДАВАЧКА ДЕЈНОСТ</b>	<b>152.068.000</b>	<b>152.012.633</b>	<b>0</b>	<b>0</b>	<b>0</b>	<b>0</b>	<b>0</b>	<b>0</b>	<b>0</b>	<b>0</b>	<b>152.068.000</b>	<b>152.012.633</b>
<b>10</b>	<b>ИЗДАВАЧКА ДЕЈНОСТ</b>	<b>152.068.000</b>	<b>152.012.633</b>	<b>0</b>	<b>0</b>	<b>0</b>	<b>0</b>	<b>0</b>	<b>0</b>	<b>0</b>	<b>0</b>	<b>152.068.000</b>	<b>152.012.633</b>

Раздел Програма Подпрограма Категорија Ставка		Б У Џ Е Т 2014											
		Расходи на Основен буџет				Расходи од самофинансирачки активности		Расходи од заеми		Расходи од донации		Вкупно расходи	
		Планирано	Реализирано	Планирано	Реализирано	Планирано	Реализирано	Планирано	Реализирано	Планирано	Реализирано	Планирано	Реализирано
<b>40</b>	<b>ПЛАТИ И НАДОМЕСТОЦИ</b>	<b>813.000</b>	<b>803.261</b>	<b>0</b>	<b>0</b>	<b>0</b>	<b>0</b>	<b>0</b>	<b>0</b>	<b>0</b>	<b>0</b>	<b>813.000</b>	<b>803.261</b>
401	Основни плати	813.000	803.261	0	0	0	0	0	0	0	0	813.000	803.261
<b>46</b>	<b>СУБВЕНЦИИ И ТРАНСФЕРИ</b>	<b>151.255.000</b>	<b>151.209.372</b>	<b>0</b>	<b>0</b>	<b>0</b>	<b>0</b>	<b>0</b>	<b>0</b>	<b>0</b>	<b>0</b>	<b>151.255.000</b>	<b>151.209.372</b>
464	Разни трансфери	151.255.000	151.209.372	0	0	0	0	0	0	0	0	151.255.000	151.209.372
<b>2</b>	<b>БИБЛИОТЕКАРСТВО</b>	<b>88.921.000</b>	<b>87.422.751</b>	<b>3.600.000</b>	<b>964.991</b>	<b>8.330.000</b>	<b>5.464.648</b>	<b>0</b>	<b>0</b>	<b>3.160.000</b>	<b>36.931</b>	<b>104.011.000</b>	<b>93.889.321</b>
<b>20</b>	<b>БИБЛИОТЕКАРСТВО</b>	<b>88.921.000</b>	<b>87.422.751</b>	<b>3.600.000</b>	<b>964.991</b>	<b>8.330.000</b>	<b>5.464.648</b>	<b>0</b>	<b>0</b>	<b>3.160.000</b>	<b>36.931</b>	<b>104.011.000</b>	<b>93.889.321</b>
<b>40</b>	<b>ПЛАТИ И НАДОМЕСТОЦИ</b>	<b>65.800.000</b>	<b>65.394.206</b>	<b>0</b>	<b>0</b>	<b>0</b>	<b>0</b>	<b>0</b>	<b>0</b>	<b>0</b>	<b>0</b>	<b>65.800.000</b>	<b>65.394.206</b>
401	Основни плати	47.950.000	47.708.049	0	0	0	0	0	0	0	0	47.950.000	47.708.049
402	Придонеси за социјално осигурување	17.850.000	17.686.157	0	0	0	0	0	0	0	0	17.850.000	17.686.157
<b>42</b>	<b>СТОКИ И УСЛУГИ</b>	<b>9.285.000</b>	<b>9.284.190</b>	<b>600.000</b>	<b>34.288</b>	<b>3.230.000</b>	<b>1.910.653</b>	<b>0</b>	<b>0</b>	<b>760.000</b>	<b>0</b>	<b>13.875.000</b>	<b>11.229.131</b>
420	Патни и дневни расходи	0	0	50.000	0	200.000	88.900	0	0	200.000	0	450.000	88.900
421	Комунални услуги, греење, комуникација и транспорт	9.285.000	9.284.190	200.000	26.106	560.000	491.612	0	0	0	0	10.045.000	9.801.908
423	Материјали и ситен инвентар	0	0	50.000	394	400.000	248.931	0	0	0	0	450.000	249.325
424	Поправки и тековно одржување	0	0	50.000	7.788	570.000	286.460	0	0	0	0	620.000	294.248
425	Договорни услуги	0	0	100.000	0	800.000	432.020	0	0	320.000	0	1.220.000	432.020
426	Други тековни расходи	0	0	150.000	0	700.000	362.730	0	0	240.000	0	1.090.000	362.730
<b>46</b>	<b>СУБВЕНЦИИ И ТРАНСФЕРИ</b>	<b>12.236.000</b>	<b>12.206.186</b>	<b>3.000.000</b>	<b>930.703</b>	<b>4.000.000</b>	<b>3.353.745</b>	<b>0</b>	<b>0</b>	<b>2.400.000</b>	<b>36.931</b>	<b>21.636.000</b>	<b>16.527.565</b>
464	Разни трансфери	11.922.088	11.892.274	3.000.000	930.703	4.000.000	3.353.745	0	0	2.400.000	36.931	21.322.088	16.213.653
465	Исплата по извршни исправи	313.912	313.912	0	0	0	0	0	0	0	0	313.912	313.912
<b>48</b>	<b>КАПИТАЛНИ РАСХОДИ</b>	<b>1.600.000</b>	<b>538.169</b>	<b>0</b>	<b>0</b>	<b>1.100.000</b>	<b>200.250</b>	<b>0</b>	<b>0</b>	<b>0</b>	<b>0</b>	<b>2.700.000</b>	<b>738.419</b>
480	Купување на опрема и машини	1.600.000	538.169	0	0	200.000	0	0	0	0	0	1.800.000	538.169
481	Градежни објекти	0	0	0	0	200.000	0	0	0	0	0	200.000	0
482	Други градежни објекти	0	0	0	0	700.000	200.250	0	0	0	0	700.000	200.250
<b>3</b>	<b>ФИЛМСКА ДЕЈНОСТ</b>	<b>229.118.000</b>	<b>228.837.796</b>	<b>0</b>	<b>0</b>	<b>109.090.000</b>	<b>6.853.365</b>	<b>0</b>	<b>0</b>	<b>0</b>	<b>0</b>	<b>338.208.000</b>	<b>235.691.161</b>
<b>30</b>	<b>ФИЛМСКА ДЕЈНОСТ</b>	<b>8.988.000</b>	<b>8.836.390</b>	<b>0</b>	<b>0</b>	<b>0</b>	<b>0</b>	<b>0</b>	<b>0</b>	<b>0</b>	<b>0</b>	<b>8.988.000</b>	<b>8.836.390</b>
<b>40</b>	<b>ПЛАТИ И НАДОМЕСТОЦИ</b>	<b>3.888.000</b>	<b>3.764.174</b>	<b>0</b>	<b>0</b>	<b>0</b>	<b>0</b>	<b>0</b>	<b>0</b>	<b>0</b>	<b>0</b>	<b>3.888.000</b>	<b>3.764.174</b>
401	Основни плати	3.534.000	3.443.688	0	0	0	0	0	0	0	0	3.534.000	3.443.688
402	Придонеси за социјално осигурување	354.000	320.486	0	0	0	0	0	0	0	0	354.000	320.486
<b>46</b>	<b>СУБВЕНЦИИ И ТРАНСФЕРИ</b>	<b>5.100.000</b>	<b>5.072.216</b>	<b>0</b>	<b>0</b>	<b>0</b>	<b>0</b>	<b>0</b>	<b>0</b>	<b>0</b>	<b>0</b>	<b>5.100.000</b>	<b>5.072.216</b>
464	Разни трансфери	5.100.000	5.072.216	0	0	0	0	0	0	0	0	5.100.000	5.072.216
<b>31</b>	<b>АГЕНЦИЈА ЗА ФИЛМ</b>	<b>220.130.000</b>	<b>220.001.406</b>	<b>0</b>	<b>0</b>	<b>109.090.000</b>	<b>6.853.365</b>	<b>0</b>	<b>0</b>	<b>0</b>	<b>0</b>	<b>329.220.000</b>	<b>226.854.771</b>
<b>40</b>	<b>ПЛАТИ И НАДОМЕСТОЦИ</b>	<b>4.070.000</b>	<b>3.945.403</b>	<b>0</b>	<b>0</b>	<b>0</b>	<b>0</b>	<b>0</b>	<b>0</b>	<b>0</b>	<b>0</b>	<b>4.070.000</b>	<b>3.945.403</b>
401	Основни плати	2.940.000	2.880.143	0	0	0	0	0	0	0	0	2.940.000	2.880.143
402	Придонеси за социјално осигурување	1.130.000	1.065.260	0	0	0	0	0	0	0	0	1.130.000	1.065.260
<b>42</b>	<b>СТОКИ И УСЛУГИ</b>	<b>560.000</b>	<b>556.225</b>	<b>0</b>	<b>0</b>	<b>3.590.000</b>	<b>843.348</b>	<b>0</b>	<b>0</b>	<b>0</b>	<b>0</b>	<b>4.150.000</b>	<b>1.399.573</b>
421	Комунални услуги, греење, комуникација и транспорт	500.000	496.482	0	0	150.000	33.114	0	0	0	0	650.000	529.596
423	Материјали и ситен инвентар	60.000	59.743	0	0	0	0	0	0	0	0	60.000	59.743
424	Поправки и тековно одржување	0	0	0	0	40.000	11.328	0	0	0	0	40.000	11.328
425	Договорни услуги	0	0	0	0	3.400.000	798.906	0	0	0	0	3.400.000	798.906
<b>46</b>	<b>СУБВЕНЦИИ И ТРАНСФЕРИ</b>	<b>215.500.000</b>	<b>215.499.778</b>	<b>0</b>	<b>0</b>	<b>105.500.000</b>	<b>6.010.017</b>	<b>0</b>	<b>0</b>	<b>0</b>	<b>0</b>	<b>321.000.000</b>	<b>221.509.795</b>

Раздел Програма Подпрограма Категорија Ставка		Б У Џ Е Т 2014											
		Расходи на Основен буџет				Расходи од самофинансирачки активности		Расходи од заеми		Расходи од донации		Вкупно расходи	
		Планирано	Реализирано	Планирано	Реализирано	Планирано	Реализирано	Планирано	Реализирано	Планирано	Реализирано	Планирано	Реализирано
464	Разни трансфери	215.500.000	215.499.778	0	0	105.500.000	6.010.017	0	0	0	0	321.000.000	221.509.795
<b>4</b>	<b>МУЗИЧКА И СЦЕНСКО-УМЕТНИЧКА ДЕЈНОСТ</b>	<b>1.518.524.000</b>	<b>1.489.435.133</b>	<b>35.710.000</b>	<b>18.011.000</b>	<b>44.520.000</b>	<b>31.959.861</b>	<b>0</b>	<b>0</b>	<b>6.300.000</b>	<b>3.964.072</b>	<b>1.605.054.000</b>	<b>1.543.370.066</b>
<b>40</b>	<b>МУЗИЧКА И СЦЕНСКО-УМЕТНИЧКА ДЕЈНОСТ</b>	<b>317.920.000</b>	<b>317.583.871</b>	<b>14.100.000</b>	<b>8.069.997</b>	<b>10.300.000</b>	<b>7.221.076</b>	<b>0</b>	<b>0</b>	<b>2.500.000</b>	<b>1.937.695</b>	<b>344.820.000</b>	<b>334.812.639</b>
<b>40</b>	<b>ПЛАТИ И НАДОМЕСТОЦИ</b>	<b>216.120.000</b>	<b>215.922.323</b>	<b>0</b>	<b>0</b>	<b>0</b>	<b>0</b>	<b>0</b>	<b>0</b>	<b>0</b>	<b>0</b>	<b>216.120.000</b>	<b>215.922.323</b>
401	Основни плати	156.450.000	156.360.818	0	0	0	0	0	0	0	0	156.450.000	156.360.818
402	Придонеси за социјално осигурување	59.670.000	59.561.505	0	0	0	0	0	0	0	0	59.670.000	59.561.505
<b>42</b>	<b>СТОКИ И УСЛУГИ</b>	<b>14.000.000</b>	<b>13.999.975</b>	<b>9.100.000</b>	<b>4.416.986</b>	<b>2.900.000</b>	<b>1.118.351</b>	<b>0</b>	<b>0</b>	<b>500.000</b>	<b>250.000</b>	<b>26.500.000</b>	<b>19.785.312</b>
420	Патни и дневни расходи	0	0	500.000	0	200.000	50.379	0	0	0	0	700.000	50.379
421	Комунални услуги, греење, комуникација и транспорт	14.000.000	13.999.975	2.500.000	881.486	850.000	288.609	0	0	0	0	17.350.000	15.170.070
423	Материјали и ситен инвентар	0	0	2.000.000	866.894	500.000	316.919	0	0	0	0	2.500.000	1.183.813
424	Поправки и тековно одржување	0	0	1.500.000	996.110	500.000	111.632	0	0	0	0	2.000.000	1.107.742
425	Договорни услуги	0	0	2.600.000	1.672.496	500.000	278.887	0	0	500.000	250.000	3.600.000	2.201.383
426	Други тековни расходи	0	0	0	0	350.000	71.925	0	0	0	0	350.000	71.925
<b>46</b>	<b>СУБВЕНЦИИ И ТРАНСФЕРИ</b>	<b>85.400.000</b>	<b>85.261.573</b>	<b>5.000.000</b>	<b>3.653.011</b>	<b>7.400.000</b>	<b>6.102.725</b>	<b>0</b>	<b>0</b>	<b>2.000.000</b>	<b>1.687.695</b>	<b>99.800.000</b>	<b>96.705.004</b>
464	Разни трансфери	85.328.543	85.190.116	5.000.000	3.653.011	7.400.000	6.102.725	0	0	2.000.000	1.687.695	99.728.543	96.633.547
465	Исплата по извршни исправи	71.457	71.457	0	0	0	0	0	0	0	0	71.457	71.457
<b>48</b>	<b>КАПИТАЛНИ РАСХОДИ</b>	<b>2.400.000</b>	<b>2.400.000</b>	<b>0</b>	<b>0</b>	<b>0</b>	<b>0</b>	<b>0</b>	<b>0</b>	<b>0</b>	<b>0</b>	<b>2.400.000</b>	<b>2.400.000</b>
482	Други градежни објекти	2.400.000	2.400.000	0	0	0	0	0	0	0	0	2.400.000	2.400.000
<b>41</b>	<b>ДРАМСКА ДЕЈНОСТ</b>	<b>486.939.000</b>	<b>485.812.712</b>	<b>3.700.000</b>	<b>716.705</b>	<b>20.220.000</b>	<b>15.241.684</b>	<b>0</b>	<b>0</b>	<b>2.500.000</b>	<b>1.269.235</b>	<b>513.359.000</b>	<b>503.040.336</b>
<b>40</b>	<b>ПЛАТИ И НАДОМЕСТОЦИ</b>	<b>208.549.000</b>	<b>208.297.149</b>	<b>0</b>	<b>0</b>	<b>0</b>	<b>0</b>	<b>0</b>	<b>0</b>	<b>0</b>	<b>0</b>	<b>208.549.000</b>	<b>208.297.149</b>
401	Основни плати	152.421.000	152.283.147	0	0	0	0	0	0	0	0	152.421.000	152.283.147
402	Придонеси за социјално осигурување	56.128.000	56.014.002	0	0	0	0	0	0	0	0	56.128.000	56.014.002
<b>42</b>	<b>СТОКИ И УСЛУГИ</b>	<b>9.000.000</b>	<b>8.992.358</b>	<b>700.000</b>	<b>31.764</b>	<b>6.172.000</b>	<b>3.972.293</b>	<b>0</b>	<b>0</b>	<b>0</b>	<b>0</b>	<b>15.872.000</b>	<b>12.996.415</b>
420	Патни и дневни расходи	0	0	200.000	0	500.000	332.613	0	0	0	0	700.000	332.613
421	Комунални услуги, греење, комуникација и транспорт	9.000.000	8.992.358	0	0	2.242.000	1.814.589	0	0	0	0	11.242.000	10.806.947
423	Материјали и ситен инвентар	0	0	0	0	630.000	277.382	0	0	0	0	630.000	277.382
424	Поправки и тековно одржување	0	0	0	0	800.000	339.000	0	0	0	0	800.000	339.000
425	Договорни услуги	0	0	400.000	30.375	1.500.000	822.500	0	0	0	0	1.900.000	852.875
426	Други тековни расходи	0	0	100.000	1.389	500.000	386.209	0	0	0	0	600.000	387.598
<b>46</b>	<b>СУБВЕНЦИИ И ТРАНСФЕРИ</b>	<b>74.390.000</b>	<b>73.624.227</b>	<b>2.900.000</b>	<b>684.941</b>	<b>13.098.000</b>	<b>11.177.664</b>	<b>0</b>	<b>0</b>	<b>2.500.000</b>	<b>1.269.235</b>	<b>92.888.000</b>	<b>86.756.067</b>
464	Разни трансфери	74.036.873	73.271.100	2.900.000	684.941	13.098.000	11.177.664	0	0	2.500.000	1.269.235	92.534.873	86.402.940
465	Исплата по извршни исправи	353.127	353.127	0	0	0	0	0	0	0	0	353.127	353.127
<b>48</b>	<b>КАПИТАЛНИ РАСХОДИ</b>	<b>195.000.000</b>	<b>194.898.978</b>	<b>100.000</b>	<b>0</b>	<b>950.000</b>	<b>91.727</b>	<b>0</b>	<b>0</b>	<b>0</b>	<b>0</b>	<b>196.050.000</b>	<b>194.990.705</b>
480	Купување на опрема и машини	2.000.000	1.986.225	100.000	0	800.000	91.727	0	0	0	0	2.900.000	2.077.952
481	Градежни објекти	0	0	0	0	150.000	0	0	0	0	0	150.000	0
482	Други градежни објекти	193.000.000	192.912.753	0	0	0	0	0	0	0	0	193.000.000	192.912.753
<b>42</b>	<b>ГОЛЕМА КОНЦЕРТНА САЛА ЗА МАКЕДОНСКАТА ФИЛХАРМОНИЈА</b>	<b>36.000.000</b>	<b>32.699.444</b>	<b>0</b>	<b>0</b>	<b>0</b>	<b>0</b>	<b>0</b>	<b>0</b>	<b>0</b>	<b>0</b>	<b>36.000.000</b>	<b>32.699.444</b>
<b>48</b>	<b>КАПИТАЛНИ РАСХОДИ</b>	<b>36.000.000</b>	<b>32.699.444</b>	<b>0</b>	<b>0</b>	<b>0</b>	<b>0</b>	<b>0</b>	<b>0</b>	<b>0</b>	<b>0</b>	<b>36.000.000</b>	<b>32.699.444</b>
482	Други градежни објекти	36.000.000	32.699.444	0	0	0	0	0	0	0	0	36.000.000	32.699.444

Раздел Програма Подпрограма Категорија Ставка		Б У Џ Е Т 2014											
		Расходи на Основен буџет				Расходи од самофинансирачки активности		Расходи од заеми		Расходи од донации		Вкупно расходи	
		Планирано	Реализирано	Планирано	Реализирано	Планирано	Реализирано	Планирано	Реализирано	Планирано	Реализирано	Планирано	Реализирано
43	<b>СТАР ТЕАТАР</b>	<b>404.800.000</b>	<b>403.846.276</b>	<b>0</b>	<b>0</b>	<b>0</b>	<b>0</b>	<b>0</b>	<b>0</b>	<b>0</b>	<b>0</b>	<b>404.800.000</b>	<b>403.846.276</b>
42	<b>СТОКИ И УСЛУГИ</b>	<b>7.800.000</b>	<b>6.910.927</b>	<b>0</b>	<b>0</b>	<b>0</b>	<b>0</b>	<b>0</b>	<b>0</b>	<b>0</b>	<b>0</b>	<b>7.800.000</b>	<b>6.910.927</b>
421	Комунални услуги, греење, комуникација и транспорт	7.800.000	6.910.927	0	0	0	0	0	0	0	0	7.800.000	6.910.927
48	<b>КАПИТАЛНИ РАСХОДИ</b>	<b>397.000.000</b>	<b>396.935.349</b>	<b>0</b>	<b>0</b>	<b>0</b>	<b>0</b>	<b>0</b>	<b>0</b>	<b>0</b>	<b>0</b>	<b>397.000.000</b>	<b>396.935.349</b>
482	Други градежни објекти	397.000.000	396.935.349	0	0	0	0	0	0	0	0	397.000.000	396.935.349
47	<b>ФОЛКЛОРНА И СЦЕНСКО УМЕТНИЧКА ДЕЈНОСТ</b>	<b>217.885.000</b>	<b>217.318.428</b>	<b>17.910.000</b>	<b>9.224.298</b>	<b>14.000.000</b>	<b>9.497.101</b>	<b>0</b>	<b>0</b>	<b>1.300.000</b>	<b>757.142</b>	<b>251.095.000</b>	<b>236.796.969</b>
40	<b>ПЛАТИ И НАДОМЕСТОЦИ</b>	<b>183.405.000</b>	<b>183.060.202</b>	<b>0</b>	<b>0</b>	<b>1.700.000</b>	<b>471.626</b>	<b>0</b>	<b>0</b>	<b>0</b>	<b>0</b>	<b>185.105.000</b>	<b>183.531.828</b>
401	Основни плати	132.945.000	132.754.676	0	0	1.000.000	344.283	0	0	0	0	133.945.000	133.098.959
402	Придонеси за социјално осигурување	50.460.000	50.305.526	0	0	700.000	127.343	0	0	0	0	51.160.000	50.432.869
42	<b>СТОКИ И УСЛУГИ</b>	<b>17.145.000</b>	<b>17.121.956</b>	<b>5.210.000</b>	<b>1.616.571</b>	<b>3.506.742</b>	<b>2.035.624</b>	<b>0</b>	<b>0</b>	<b>100.000</b>	<b>0</b>	<b>25.961.742</b>	<b>20.774.151</b>
420	Патни и дневни расходи	0	0	500.000	32.362	497.000	153.600	0	0	100.000	0	1.097.000	185.962
421	Комунални услуги, греење, комуникација и транспорт	17.145.000	17.121.956	1.910.000	852.565	970.000	498.921	0	0	0	0	20.025.000	18.473.442
423	Материјали и ситен инвентар	0	0	1.000.000	211.872	254.000	141.567	0	0	0	0	1.254.000	353.439
424	Поправки и тековно одржување	0	0	500.000	123.679	230.000	84.702	0	0	0	0	730.000	208.381
425	Договорни услуги	0	0	1.000.000	285.882	1.455.742	1.128.437	0	0	0	0	2.455.742	1.414.319
426	Други тековни расходи	0	0	300.000	110.211	100.000	28.397	0	0	0	0	400.000	138.608
46	<b>СУБВЕНЦИИ И ТРАНСФЕРИ</b>	<b>17.335.000</b>	<b>17.136.270</b>	<b>12.000.000</b>	<b>7.607.727</b>	<b>8.100.258</b>	<b>6.989.851</b>	<b>0</b>	<b>0</b>	<b>1.200.000</b>	<b>757.142</b>	<b>38.635.258</b>	<b>32.490.990</b>
464	Разни трансфери	17.227.000	17.028.345	11.996.000	7.604.298	7.976.000	6.865.958	0	0	1.200.000	757.142	38.399.000	32.255.743
465	Исплата по извршни исправи	108.000	107.925	4.000	3.429	124.258	123.893	0	0	0	0	236.258	235.247
48	<b>КАПИТАЛНИ РАСХОДИ</b>	<b>0</b>	<b>0</b>	<b>700.000</b>	<b>0</b>	<b>693.000</b>	<b>0</b>	<b>0</b>	<b>0</b>	<b>0</b>	<b>0</b>	<b>1.393.000</b>	<b>0</b>
480	Купување на опрема и машини	0	0	700.000	0	400.000	0	0	0	0	0	1.100.000	0
481	Градежни објекти	0	0	0	0	95.000	0	0	0	0	0	95.000	0
482	Други градежни објекти	0	0	0	0	198.000	0	0	0	0	0	198.000	0
48	<b>АЛБАНСКИ ТЕАТАР ВО СКОПЈЕ</b>	<b>35.280.000</b>	<b>14.174.232</b>	<b>0</b>	<b>0</b>	<b>0</b>	<b>0</b>	<b>0</b>	<b>0</b>	<b>0</b>	<b>0</b>	<b>35.280.000</b>	<b>14.174.232</b>
48	<b>КАПИТАЛНИ РАСХОДИ</b>	<b>35.280.000</b>	<b>14.174.232</b>	<b>0</b>	<b>0</b>	<b>0</b>	<b>0</b>	<b>0</b>	<b>0</b>	<b>0</b>	<b>0</b>	<b>35.280.000</b>	<b>14.174.232</b>
482	Други градежни објекти	35.280.000	14.174.232	0	0	0	0	0	0	0	0	35.280.000	14.174.232
49	<b>ТЕАТАР И БИБЛИОТЕКА ВО ТЕТОВО</b>	<b>19.700.000</b>	<b>18.000.170</b>	<b>0</b>	<b>0</b>	<b>0</b>	<b>0</b>	<b>0</b>	<b>0</b>	<b>0</b>	<b>0</b>	<b>19.700.000</b>	<b>18.000.170</b>
48	<b>КАПИТАЛНИ РАСХОДИ</b>	<b>19.700.000</b>	<b>18.000.170</b>	<b>0</b>	<b>0</b>	<b>0</b>	<b>0</b>	<b>0</b>	<b>0</b>	<b>0</b>	<b>0</b>	<b>19.700.000</b>	<b>18.000.170</b>
482	Други градежни објекти	19.700.000	18.000.170	0	0	0	0	0	0	0	0	19.700.000	18.000.170
5	<b>ЗАШТИТА НА КУЛТУРНОТО НАСЛЕДСТВО</b>	<b>203.621.000</b>	<b>201.165.915</b>	<b>0</b>	<b>0</b>	<b>23.870.000</b>	<b>20.011.901</b>	<b>0</b>	<b>0</b>	<b>15.210.000</b>	<b>7.164.417</b>	<b>242.701.000</b>	<b>228.342.233</b>
50	<b>ЗАШТИТА НА КУЛТУРНОТО НАСЛЕДСТВО</b>	<b>200.739.000</b>	<b>198.305.850</b>	<b>0</b>	<b>0</b>	<b>23.870.000</b>	<b>20.011.901</b>	<b>0</b>	<b>0</b>	<b>15.210.000</b>	<b>7.164.417</b>	<b>239.819.000</b>	<b>225.482.168</b>
40	<b>ПЛАТИ И НАДОМЕСТОЦИ</b>	<b>93.539.000</b>	<b>93.336.704</b>	<b>0</b>	<b>0</b>	<b>0</b>	<b>0</b>	<b>0</b>	<b>0</b>	<b>0</b>	<b>0</b>	<b>93.539.000</b>	<b>93.336.704</b>
401	Основни плати	68.244.000	68.131.364	0	0	0	0	0	0	0	0	68.244.000	68.131.364
402	Придонеси за социјално осигурување	25.295.000	25.205.340	0	0	0	0	0	0	0	0	25.295.000	25.205.340
42	<b>СТОКИ И УСЛУГИ</b>	<b>5.800.000</b>	<b>5.758.905</b>	<b>0</b>	<b>0</b>	<b>9.670.000</b>	<b>7.515.140</b>	<b>0</b>	<b>0</b>	<b>4.000.000</b>	<b>1.932.107</b>	<b>19.470.000</b>	<b>15.206.152</b>
420	Патни и дневни расходи	0	0	0	0	570.000	267.110	0	0	500.000	176.040	1.070.000	443.150
421	Комунални услуги, греење, комуникација и транспорт	5.800.000	5.758.905	0	0	1.300.000	1.196.629	0	0	500.000	153.639	7.600.000	7.109.173
423	Материјали и ситен инвентар	0	0	0	0	2.000.000	1.260.675	0	0	1.000.000	811.000	3.000.000	2.071.675
424	Поправки и тековно одржување	0	0	0	0	980.000	570.607	0	0	500.000	0	1.480.000	570.607

Раздел Програма Подпрограма Категорија Ставка		Б У Џ Е Т 2014											
		Расходи на Основен буџет				Расходи од самофинансирачки активности		Расходи од заеми		Расходи од донации		Вкупно расходи	
		Планирано	Реализирано	Планирано	Реализирано	Планирано	Реализирано	Планирано	Реализирано	Планирано	Реализирано	Планирано	Реализирано
425	Договорни услуги	0	0	0	0	4.020.000	3.698.908	0	0	1.500.000	791.428	5.520.000	4.490.336
426	Други тековни расходи	0	0	0	0	800.000	521.211	0	0	0	0	800.000	521.211
<b>46</b>	<b>СУБВЕНЦИИ И ТРАНСФЕРИ</b>	<b>62.000.000</b>	<b>60.101.885</b>	<b>0</b>	<b>0</b>	<b>13.600.000</b>	<b>12.283.717</b>	<b>0</b>	<b>0</b>	<b>9.210.000</b>	<b>4.782.928</b>	<b>84.810.000</b>	<b>77.168.530</b>
464	Разни трансфери	61.925.844	60.027.729	0	0	13.600.000	12.283.717	0	0	9.210.000	4.782.928	84.735.844	77.094.374
465	Исплата по извршни исправи	74.156	74.156	0	0	0	0	0	0	0	0	74.156	74.156
<b>48</b>	<b>КАПИТАЛНИ РАСХОДИ</b>	<b>39.400.000</b>	<b>39.108.356</b>	<b>0</b>	<b>0</b>	<b>600.000</b>	<b>213.044</b>	<b>0</b>	<b>0</b>	<b>2.000.000</b>	<b>449.382</b>	<b>42.000.000</b>	<b>39.770.782</b>
480	Купување на опрема и машини	0	0	0	0	500.000	213.044	0	0	1.000.000	38.382	1.500.000	251.426
482	Други градежни објекти	8.000.000	7.714.723	0	0	100.000	0	0	0	1.000.000	411.000	9.100.000	8.125.723
489	Капитални субвенции за претпријатија и невладини организации	31.400.000	31.393.633	0	0	0	0	0	0	0	0	31.400.000	31.393.633
<b>53</b>	<b>КОНЗЕРВАТОРСКИ ЦЕНТАР ВО ГОСТИВАР</b>	<b>2.882.000</b>	<b>2.860.065</b>	<b>0</b>	<b>0</b>	<b>0</b>	<b>0</b>	<b>0</b>	<b>0</b>	<b>0</b>	<b>0</b>	<b>2.882.000</b>	<b>2.860.065</b>
<b>40</b>	<b>ПЛАТИ И НАДОМЕСТОЦИ</b>	<b>2.882.000</b>	<b>2.860.065</b>	<b>0</b>	<b>0</b>	<b>0</b>	<b>0</b>	<b>0</b>	<b>0</b>	<b>0</b>	<b>0</b>	<b>2.882.000</b>	<b>2.860.065</b>
401	Основни плати	2.103.000	2.087.814	0	0	0	0	0	0	0	0	2.103.000	2.087.814
402	Придонеси за социјално осигурување	779.000	772.251	0	0	0	0	0	0	0	0	779.000	772.251
<b>6</b>	<b>ЛИКОВНА И ГАЛЕРИСКА ДЕЈНОСТ</b>	<b>14.750.000</b>	<b>14.533.487</b>	<b>0</b>	<b>0</b>	<b>0</b>	<b>0</b>	<b>0</b>	<b>0</b>	<b>0</b>	<b>0</b>	<b>14.750.000</b>	<b>14.533.487</b>
<b>60</b>	<b>ЛИКОВНА И ГАЛЕРИСКА ДЕЈНОСТ</b>	<b>14.750.000</b>	<b>14.533.487</b>	<b>0</b>	<b>0</b>	<b>0</b>	<b>0</b>	<b>0</b>	<b>0</b>	<b>0</b>	<b>0</b>	<b>14.750.000</b>	<b>14.533.487</b>
<b>40</b>	<b>ПЛАТИ И НАДОМЕСТОЦИ</b>	<b>4.100.000</b>	<b>4.027.688</b>	<b>0</b>	<b>0</b>	<b>0</b>	<b>0</b>	<b>0</b>	<b>0</b>	<b>0</b>	<b>0</b>	<b>4.100.000</b>	<b>4.027.688</b>
401	Основни плати	4.100.000	4.027.688	0	0	0	0	0	0	0	0	4.100.000	4.027.688
<b>46</b>	<b>СУБВЕНЦИИ И ТРАНСФЕРИ</b>	<b>10.650.000</b>	<b>10.505.799</b>	<b>0</b>	<b>0</b>	<b>0</b>	<b>0</b>	<b>0</b>	<b>0</b>	<b>0</b>	<b>0</b>	<b>10.650.000</b>	<b>10.505.799</b>
464	Разни трансфери	10.404.843	10.261.135	0	0	0	0	0	0	0	0	10.404.843	10.261.135
465	Исплата по извршни исправи	245.157	244.664	0	0	0	0	0	0	0	0	245.157	244.664
<b>7</b>	<b>КУЛТУРНО УМЕТНИЧКИ МАНИФЕСТАЦИИ</b>	<b>87.821.000</b>	<b>86.421.018</b>	<b>0</b>	<b>0</b>	<b>13.000.000</b>	<b>10.426.753</b>	<b>0</b>	<b>0</b>	<b>700.000</b>	<b>699.291</b>	<b>101.521.000</b>	<b>97.547.062</b>
<b>70</b>	<b>КУЛТУРНО УМЕТНИЧКИ МАНИФЕСТАЦИИ</b>	<b>87.821.000</b>	<b>86.421.018</b>	<b>0</b>	<b>0</b>	<b>13.000.000</b>	<b>10.426.753</b>	<b>0</b>	<b>0</b>	<b>700.000</b>	<b>699.291</b>	<b>101.521.000</b>	<b>97.547.062</b>
<b>40</b>	<b>ПЛАТИ И НАДОМЕСТОЦИ</b>	<b>8.290.000</b>	<b>8.019.419</b>	<b>0</b>	<b>0</b>	<b>0</b>	<b>0</b>	<b>0</b>	<b>0</b>	<b>0</b>	<b>0</b>	<b>8.290.000</b>	<b>8.019.419</b>
401	Основни плати	6.027.000	5.852.497	0	0	0	0	0	0	0	0	6.027.000	5.852.497
402	Придонеси за социјално осигурување	2.263.000	2.166.922	0	0	0	0	0	0	0	0	2.263.000	2.166.922
<b>46</b>	<b>СУБВЕНЦИИ И ТРАНСФЕРИ</b>	<b>79.531.000</b>	<b>78.401.599</b>	<b>0</b>	<b>0</b>	<b>13.000.000</b>	<b>10.426.753</b>	<b>0</b>	<b>0</b>	<b>700.000</b>	<b>699.291</b>	<b>93.231.000</b>	<b>89.527.643</b>
464	Разни трансфери	79.531.000	78.401.599	0	0	13.000.000	10.426.753	0	0	700.000	699.291	93.231.000	89.527.643
<b>8</b>	<b>МУЗЕЈСКА И КИНОТЕЧНА ДЕЈНОСТ</b>	<b>635.546.000</b>	<b>632.595.621</b>	<b>1.200.000</b>	<b>320.221</b>	<b>26.954.000</b>	<b>17.469.231</b>	<b>0</b>	<b>0</b>	<b>3.000.000</b>	<b>563.783</b>	<b>666.700.000</b>	<b>650.948.856</b>
<b>80</b>	<b>МУЗЕЈСКА И КИНОТЕЧНА ДЕЈНОСТ</b>	<b>512.968.000</b>	<b>510.343.663</b>	<b>1.200.000</b>	<b>320.221</b>	<b>24.074.000</b>	<b>16.613.506</b>	<b>0</b>	<b>0</b>	<b>2.500.000</b>	<b>500.783</b>	<b>540.742.000</b>	<b>527.778.173</b>
<b>40</b>	<b>ПЛАТИ И НАДОМЕСТОЦИ</b>	<b>118.723.000</b>	<b>118.537.667</b>	<b>0</b>	<b>0</b>	<b>0</b>	<b>0</b>	<b>0</b>	<b>0</b>	<b>0</b>	<b>0</b>	<b>118.723.000</b>	<b>118.537.667</b>
401	Основни плати	86.600.000	86.480.594	0	0	0	0	0	0	0	0	86.600.000	86.480.594
402	Придонеси за социјално осигурување	32.123.000	32.057.073	0	0	0	0	0	0	0	0	32.123.000	32.057.073
<b>42</b>	<b>СТОКИ И УСЛУГИ</b>	<b>19.004.000</b>	<b>18.803.853</b>	<b>450.000</b>	<b>40.390</b>	<b>13.574.000</b>	<b>8.410.569</b>	<b>0</b>	<b>0</b>	<b>800.000</b>	<b>0</b>	<b>33.828.000</b>	<b>27.254.812</b>
420	Патни и дневни расходи	0	0	0	0	1.000.000	72.341	0	0	500.000	0	1.500.000	72.341
421	Комунални услуги, греење, комуникација и транспорт	19.004.000	18.803.853	200.000	28.000	2.900.000	2.290.420	0	0	300.000	0	22.404.000	21.122.273
423	Материјали и ситен инвентар	0	0	100.000	0	800.000	462.849	0	0	0	0	900.000	462.849
424	Поправки и тековно одржување	0	0	150.000	12.390	2.004.000	409.505	0	0	0	0	2.154.000	421.895
425	Договорни услуги	0	0	0	0	6.000.000	4.653.393	0	0	0	0	6.000.000	4.653.393
426	Други тековни расходи	0	0	0	0	870.000	522.061	0	0	0	0	870.000	522.061



Раздел Програма Подпрограма Категорија Ставка	О П И С	Б У Џ Е Т 2014											
		Расходи на Основен буџет				Расходи од самофинансирачки активности		Расходи од заеми		Расходи од донации		Вкупно расходи	
		Планирано	Реализирано	Планирано	Реализирано	Планирано	Реализирано	Планирано	Реализирано	Планирано	Реализирано	Планирано	Реализирано
<b>46</b>	<b>СУБВЕНЦИИ И ТРАНСФЕРИ</b>	<b>72.185.000</b>	<b>70.016.960</b>	<b>750.000</b>	<b>279.831</b>	<b>10.000.000</b>	<b>8.167.937</b>	<b>0</b>	<b>0</b>	<b>1.000.000</b>	<b>375.783</b>	<b>83.935.000</b>	<b>78.840.511</b>
464	Разни трансфери	72.096.993	69.929.133	750.000	279.831	10.000.000	8.167.937	0	0	1.000.000	375.783	83.846.993	78.752.684
465	Исплата по извршни исправи	88.007	87.827	0	0	0	0	0	0	0	0	88.007	87.827
<b>48</b>	<b>КАПИТАЛНИ РАСХОДИ</b>	<b>303.056.000</b>	<b>302.985.183</b>	<b>0</b>	<b>0</b>	<b>500.000</b>	<b>35.000</b>	<b>0</b>	<b>0</b>	<b>700.000</b>	<b>125.000</b>	<b>304.256.000</b>	<b>303.145.183</b>
480	Купување на опрема и машини	726.000	700.920	0	0	500.000	35.000	0	0	200.000	0	1.426.000	735.920
482	Други градежни објекти	302.330.000	302.284.263	0	0	0	0	0	0	500.000	125.000	302.830.000	302.409.263
<b>81</b>	<b>ЗАШТИТА НА АУДИОВИЗУЕЛНИ ДОБРА</b>	<b>20.000.000</b>	<b>19.947.898</b>	<b>0</b>	<b>0</b>	<b>2.880.000</b>	<b>855.725</b>	<b>0</b>	<b>0</b>	<b>500.000</b>	<b>63.000</b>	<b>23.380.000</b>	<b>20.866.623</b>
<b>40</b>	<b>ПЛАТИ И НАДОМЕСТОЦИ</b>	<b>9.755.000</b>	<b>9.724.729</b>	<b>0</b>	<b>0</b>	<b>0</b>	<b>0</b>	<b>0</b>	<b>0</b>	<b>0</b>	<b>0</b>	<b>9.755.000</b>	<b>9.724.729</b>
401	Основни плати	7.115.000	7.099.036	0	0	0	0	0	0	0	0	7.115.000	7.099.036
402	Придонеси за социјално осигурување	2.640.000	2.625.693	0	0	0	0	0	0	0	0	2.640.000	2.625.693
<b>42</b>	<b>СТОКИ И УСЛУГИ</b>	<b>900.000</b>	<b>899.720</b>	<b>0</b>	<b>0</b>	<b>1.380.000</b>	<b>575.517</b>	<b>0</b>	<b>0</b>	<b>0</b>	<b>0</b>	<b>2.280.000</b>	<b>1.475.237</b>
420	Патни и дневни расходи	0	0	0	0	30.000	0	0	0	0	0	30.000	0
421	Комунални услуги, греење, комуникација и транспорт	900.000	899.720	0	0	200.000	125.157	0	0	0	0	1.100.000	1.024.877
423	Материјали и ситен инвентар	0	0	0	0	100.000	23.756	0	0	0	0	100.000	23.756
424	Поправки и тековно одржување	0	0	0	0	100.000	0	0	0	0	0	100.000	0
425	Договорни услуги	0	0	0	0	900.000	380.339	0	0	0	0	900.000	380.339
426	Други тековни расходи	0	0	0	0	50.000	46.265	0	0	0	0	50.000	46.265
<b>46</b>	<b>СУБВЕНЦИИ И ТРАНСФЕРИ</b>	<b>9.345.000</b>	<b>9.323.449</b>	<b>0</b>	<b>0</b>	<b>500.000</b>	<b>280.208</b>	<b>0</b>	<b>0</b>	<b>500.000</b>	<b>63.000</b>	<b>10.345.000</b>	<b>9.666.657</b>
464	Разни трансфери	9.345.000	9.323.449	0	0	500.000	280.208	0	0	500.000	63.000	10.345.000	9.666.657
<b>48</b>	<b>КАПИТАЛНИ РАСХОДИ</b>	<b>0</b>	<b>0</b>	<b>0</b>	<b>0</b>	<b>1.000.000</b>	<b>0</b>	<b>0</b>	<b>0</b>	<b>0</b>	<b>0</b>	<b>1.000.000</b>	<b>0</b>
480	Купување на опрема и машини	0	0	0	0	1.000.000	0	0	0	0	0	1.000.000	0
<b>83</b>	<b>МУЗЕЈ НА АЛБАНСКАТА АЗБУКА</b>	<b>2.276.000</b>	<b>2.172.794</b>	<b>0</b>	<b>0</b>	<b>0</b>	<b>0</b>	<b>0</b>	<b>0</b>	<b>0</b>	<b>0</b>	<b>2.276.000</b>	<b>2.172.794</b>
<b>40</b>	<b>ПЛАТИ И НАДОМЕСТОЦИ</b>	<b>2.276.000</b>	<b>2.172.794</b>	<b>0</b>	<b>0</b>	<b>0</b>	<b>0</b>	<b>0</b>	<b>0</b>	<b>0</b>	<b>0</b>	<b>2.276.000</b>	<b>2.172.794</b>
401	Основни плати	1.660.000	1.586.130	0	0	0	0	0	0	0	0	1.660.000	1.586.130
402	Придонеси за социјално осигурување	616.000	586.664	0	0	0	0	0	0	0	0	616.000	586.664
<b>84</b>	<b>ОДРЖУВАЊЕ НА ОБЈЕКТИТЕ И ОПРЕМАТА ВО ОБЛАСТА НА КУЛТУРАТА</b>	<b>100.302.000</b>	<b>100.131.266</b>	<b>0</b>	<b>0</b>	<b>0</b>	<b>0</b>	<b>0</b>	<b>0</b>	<b>0</b>	<b>0</b>	<b>100.302.000</b>	<b>100.131.266</b>
<b>42</b>	<b>СТОКИ И УСЛУГИ</b>	<b>79.059.000</b>	<b>78.922.863</b>	<b>0</b>	<b>0</b>	<b>0</b>	<b>0</b>	<b>0</b>	<b>0</b>	<b>0</b>	<b>0</b>	<b>79.059.000</b>	<b>78.922.863</b>
421	Комунални услуги, греење, комуникација и транспорт	75.354.000	75.346.996	0	0	0	0	0	0	0	0	75.354.000	75.346.996
424	Поправки и тековно одржување	1.000.000	957.362	0	0	0	0	0	0	0	0	1.000.000	957.362
425	Договорни услуги	2.705.000	2.618.505	0	0	0	0	0	0	0	0	2.705.000	2.618.505
<b>46</b>	<b>СУБВЕНЦИИ И ТРАНСФЕРИ</b>	<b>1.243.000</b>	<b>1.240.876</b>	<b>0</b>	<b>0</b>	<b>0</b>	<b>0</b>	<b>0</b>	<b>0</b>	<b>0</b>	<b>0</b>	<b>1.243.000</b>	<b>1.240.876</b>
465	Исплата по извршни исправи	1.243.000	1.240.876	0	0	0	0	0	0	0	0	1.243.000	1.240.876
<b>48</b>	<b>КАПИТАЛНИ РАСХОДИ</b>	<b>20.000.000</b>	<b>19.967.527</b>	<b>0</b>	<b>0</b>	<b>0</b>	<b>0</b>	<b>0</b>	<b>0</b>	<b>0</b>	<b>0</b>	<b>20.000.000</b>	<b>19.967.527</b>
480	Купување на опрема и машини	2.500.000	2.499.892	0	0	0	0	0	0	0	0	2.500.000	2.499.892
482	Други градежни објекти	17.500.000	17.467.635	0	0	0	0	0	0	0	0	17.500.000	17.467.635
<b>9</b>	<b>МЕЃУНАРОДНА СОРАБОТКА</b>	<b>102.484.000</b>	<b>99.538.282</b>	<b>0</b>	<b>0</b>	<b>0</b>	<b>0</b>	<b>0</b>	<b>0</b>	<b>0</b>	<b>0</b>	<b>102.484.000</b>	<b>99.538.282</b>
<b>90</b>	<b>МЕЃУНАРОДНА СОРАБОТКА</b>	<b>71.634.000</b>	<b>69.171.240</b>	<b>0</b>	<b>0</b>	<b>0</b>	<b>0</b>	<b>0</b>	<b>0</b>	<b>0</b>	<b>0</b>	<b>71.634.000</b>	<b>69.171.240</b>
<b>46</b>	<b>СУБВЕНЦИИ И ТРАНСФЕРИ</b>	<b>71.634.000</b>	<b>69.171.240</b>	<b>0</b>	<b>0</b>	<b>0</b>	<b>0</b>	<b>0</b>	<b>0</b>	<b>0</b>	<b>0</b>	<b>71.634.000</b>	<b>69.171.240</b>

Раздел Програма Подпрограма Категорија Ставка		О П И С		Б У Џ Е Т 2014											
				Расходи на Основен буџет				Расходи од самофинансирачки активности		Расходи од заеми		Расходи од донации		Вкупно расходи	
				Планирано	Реализирано	Планирано	Реализирано	Планирано	Реализирано	Планирано	Реализирано	Планирано	Реализирано	Планирано	Реализирано
464	Разни трансфери	71.366.104	68.903.879	0	0	0	0	0	0	0	0	0	71.366.104	68.903.879	
465	Исплата по извршни исправи	267.896	267.361	0	0	0	0	0	0	0	0	0	267.896	267.361	
<b>91</b>	<b>ОРГАНИЗАЦИИ ОД ОБЛАСТА НА КУЛТУРАТА</b>	<b>8.000.000</b>	<b>8.000.000</b>	<b>0</b>	<b>0</b>	<b>0</b>	<b>0</b>	<b>0</b>	<b>0</b>	<b>0</b>	<b>0</b>	<b>0</b>	<b>8.000.000</b>	<b>8.000.000</b>	
<b>46</b>	<b>СУБВЕНЦИИ И ТРАНСФЕРИ</b>	<b>8.000.000</b>	<b>8.000.000</b>	<b>0</b>	<b>0</b>	<b>0</b>	<b>0</b>	<b>0</b>	<b>0</b>	<b>0</b>	<b>0</b>	<b>0</b>	<b>8.000.000</b>	<b>8.000.000</b>	
463	Трансфери до невладини организации	8.000.000	8.000.000	0	0	0	0	0	0	0	0	0	8.000.000	8.000.000	
<b>92</b>	<b>ПОДДРШКА НА МЛАДИ ТАЛЕНТИ</b>	<b>1.850.000</b>	<b>1.775.000</b>	<b>0</b>	<b>0</b>	<b>0</b>	<b>0</b>	<b>0</b>	<b>0</b>	<b>0</b>	<b>0</b>	<b>0</b>	<b>1.850.000</b>	<b>1.775.000</b>	
<b>46</b>	<b>СУБВЕНЦИИ И ТРАНСФЕРИ</b>	<b>1.850.000</b>	<b>1.775.000</b>	<b>0</b>	<b>0</b>	<b>0</b>	<b>0</b>	<b>0</b>	<b>0</b>	<b>0</b>	<b>0</b>	<b>0</b>	<b>1.850.000</b>	<b>1.775.000</b>	
464	Разни трансфери	1.850.000	1.775.000	0	0	0	0	0	0	0	0	0	1.850.000	1.775.000	
<b>93</b>	<b>КУЛТУРНИ ЦЕНТРИ ВО СТРАНСТВО</b>	<b>10.500.000</b>	<b>10.194.982</b>	<b>0</b>	<b>0</b>	<b>0</b>	<b>0</b>	<b>0</b>	<b>0</b>	<b>0</b>	<b>0</b>	<b>0</b>	<b>10.500.000</b>	<b>10.194.982</b>	
<b>46</b>	<b>СУБВЕНЦИИ И ТРАНСФЕРИ</b>	<b>10.500.000</b>	<b>10.194.982</b>	<b>0</b>	<b>0</b>	<b>0</b>	<b>0</b>	<b>0</b>	<b>0</b>	<b>0</b>	<b>0</b>	<b>0</b>	<b>10.500.000</b>	<b>10.194.982</b>	
464	Разни трансфери	10.500.000	10.194.982	0	0	0	0	0	0	0	0	0	10.500.000	10.194.982	
<b>94</b>	<b>ЕВРОПСКИ ИНТЕГРАЦИИ</b>	<b>10.500.000</b>	<b>10.397.060</b>	<b>0</b>	<b>0</b>	<b>0</b>	<b>0</b>	<b>0</b>	<b>0</b>	<b>0</b>	<b>0</b>	<b>0</b>	<b>10.500.000</b>	<b>10.397.060</b>	
<b>46</b>	<b>СУБВЕНЦИИ И ТРАНСФЕРИ</b>	<b>10.500.000</b>	<b>10.397.060</b>	<b>0</b>	<b>0</b>	<b>0</b>	<b>0</b>	<b>0</b>	<b>0</b>	<b>0</b>	<b>0</b>	<b>0</b>	<b>10.500.000</b>	<b>10.397.060</b>	
464	Разни трансфери	10.500.000	10.397.060	0	0	0	0	0	0	0	0	0	10.500.000	10.397.060	
<b>A</b>	<b>ДЕЦЕНТРАЛИЗАЦИЈА</b>	<b>236.508.000</b>	<b>236.508.000</b>	<b>0</b>	<b>0</b>	<b>0</b>	<b>0</b>	<b>0</b>	<b>0</b>	<b>0</b>	<b>0</b>	<b>0</b>	<b>236.508.000</b>	<b>236.508.000</b>	
<b>A2</b>	<b>ПРЕНЕСУВАЊЕ НА НАДЛЕЖНОСТИ НА ЕЛС</b>	<b>236.508.000</b>	<b>236.508.000</b>	<b>0</b>	<b>0</b>	<b>0</b>	<b>0</b>	<b>0</b>	<b>0</b>	<b>0</b>	<b>0</b>	<b>0</b>	<b>236.508.000</b>	<b>236.508.000</b>	
<b>44</b>	<b>ТЕКОВНИ ТРАНСФЕРИ ДО ЕДИНИЦИТЕ НА ЛОКАЛНАТА САМОУПРАВА</b>	<b>236.508.000</b>	<b>236.508.000</b>	<b>0</b>	<b>0</b>	<b>0</b>	<b>0</b>	<b>0</b>	<b>0</b>	<b>0</b>	<b>0</b>	<b>0</b>	<b>236.508.000</b>	<b>236.508.000</b>	
443	Блок дотации	236.508.000	236.508.000	0	0	0	0	0	0	0	0	0	236.508.000	236.508.000	

Раздел Програма Подпрограма Категорија Ставка	О П И С	Б У Џ Е Т 2014											
		Расходи на Основен буџет				Расходи од самофинансирачки активности		Расходи од заеми		Расходи од донации		Вкупно расходи	
		Планирано	Реализирано	Планирано	Реализирано	Планирано	Реализирано	Планирано	Реализирано	Планирано	Реализирано	Планирано	Реализирано

<b>19001</b>	<b>МИНИСТЕРСТВО ЗА ЗДРАВСТВО</b>	<b>4.822.881.000</b>	<b>4.718.891.467</b>	<b>92.600.000</b>	<b>31.145.620</b>	<b>616.001.000</b>	<b>476.818.127</b>	<b>306.550.000</b>	<b>85.844.517</b>	<b>302.059.000</b>	<b>247.709.087</b>	<b>6.140.091.000</b>	<b>5.560.408.818</b>
--------------	----------------------------------	----------------------	----------------------	-------------------	-------------------	--------------------	--------------------	--------------------	-------------------	--------------------	--------------------	----------------------	----------------------

<b>1</b>	<b>АДМИНИСТРАЦИЈА</b>	<b>1.265.532.000</b>	<b>1.190.000.648</b>	<b>28.300.000</b>	<b>6.852.738</b>	<b>249.200.000</b>	<b>188.557.906</b>	<b>306.550.000</b>	<b>85.844.517</b>	<b>113.059.000</b>	<b>110.342.114</b>	<b>1.962.641.000</b>	<b>1.581.597.923</b>
10	АДМИНИСТРАЦИЈА	67.603.000	66.160.490	28.300.000	6.852.738	39.200.000	29.251.088	0	0	0	0	135.103.000	102.264.316
1A	РЕКОНСТРУКЦИЈА И ДОГРАДБА НА ОБЈЕКТИТЕ НА ЈЗУ ВО РМ	131.300.000	106.932.806	0	0	150.000.000	119.306.818	306.550.000	85.844.517	113.059.000	110.342.114	700.909.000	422.426.255
1B	МЕДИЦИНСКА ОПРЕМА ЗА ПОТРЕБИТЕ НА ЈЗУ ВО РМ	854.915.000	814.051.571	0	0	0	0	0	0	0	0	854.915.000	814.051.571
1B	ИЗГРАДБА НА АМБУЛАНТИ ВО РУРАЛНИ ПОДРАЧЈА	1.700.000	0	0	0	0	0	0	0	0	0	1.700.000	0
1D	ИМПЛЕМЕНТАЦИЈА НА ЗДРАВСТВЕНА КАРТИЧКА	5.000.000	5.000.000	0	0	60.000.000	40.000.000	0	0	0	0	65.000.000	45.000.000
1E	ИЗГРАДБА НА ДИЈАГНОСТИЧКИ ЦЕНТАР ПРИ КЛИНИЧКАТА БОЛНИЦА ВО ТЕТОВО	69.200.000	67.179.928	0	0	0	0	0	0	0	0	69.200.000	67.179.928
1J	ИЗГРАДБА НА ПЕТ ЦЕНТАР	135.814.000	130.675.853	0	0	0	0	0	0	0	0	135.814.000	130.675.853
<b>2</b>	<b>ДРЖАВЕН, САНИТАРЕН И ЗДРАВСТВЕН ИНСПЕКТОРАТ</b>	<b>16.040.000</b>	<b>16.039.992</b>	<b>0</b>	<b>0</b>	<b>5.500.000</b>	<b>4.310.572</b>	<b>0</b>	<b>0</b>	<b>0</b>	<b>0</b>	<b>21.540.000</b>	<b>20.350.564</b>
20	ДРЖАВЕН, САНИТАРЕН И ЗДРАВСТВЕН ИНСПЕКТОРАТ	16.040.000	16.039.992	0	0	5.500.000	4.310.572	0	0	0	0	21.540.000	20.350.564
<b>3</b>	<b>АГЕНЦИЈА ЗА ЛЕКОВИ</b>	<b>12.110.000</b>	<b>11.532.942</b>	<b>59.000.000</b>	<b>22.521.608</b>	<b>161.800.000</b>	<b>135.170.281</b>	<b>0</b>	<b>0</b>	<b>181.000</b>	<b>0</b>	<b>233.091.000</b>	<b>169.224.831</b>
30	АГЕНЦИЈА ЗА ЛЕКОВИ	12.110.000	11.532.942	59.000.000	22.521.608	161.800.000	135.170.281	0	0	181.000	0	233.091.000	169.224.831
<b>4</b>	<b>НАЦИОНАЛНА ПРОГРАМА ЗА ТРАНСПЛАНТАЦИЈА</b>	<b>4.000.000</b>	<b>0</b>	<b>0</b>	<b>0</b>	<b>21.000.000</b>	<b>211.450</b>	<b>0</b>	<b>0</b>	<b>0</b>	<b>0</b>	<b>25.000.000</b>	<b>211.450</b>
40	НАЦИОНАЛНА ПРОГРАМА ЗА ТРАНСПЛАНТАЦИЈА	4.000.000	0	0	0	21.000.000	211.450	0	0	0	0	25.000.000	211.450
<b>5</b>	<b>ЗДРАВСТВЕНА ЗАШТИТА ЗА ПРЕВЕНЦИЈА</b>	<b>250.220.000</b>	<b>237.267.583</b>	<b>0</b>	<b>0</b>	<b>24.000.000</b>	<b>14.556.252</b>	<b>0</b>	<b>0</b>	<b>188.819.000</b>	<b>137.366.973</b>	<b>463.039.000</b>	<b>389.190.808</b>
50	ПРЕВЕНЦИЈА ОД КАРДИОВАСКУЛАРНИ БОЛЕСТИ	8.000.000	7.995.499	0	0	0	0	0	0	0	0	8.000.000	7.995.499
51	СИСТЕМАТСКИ ПРЕГЛЕДИ НА УЧЕНИЦИТЕ И СТУДЕНТИТЕ	10.000.000	6.380.720	0	0	2.000.000	2.000.000	0	0	770.000	0	12.770.000	8.380.720
52	ОРГАНИЗИРАЊЕ И УНАПРЕДУВАЊЕ НА КРВОДАРИТЕЛСТВОТО	11.020.000	11.018.590	0	0	4.000.000	1.437.552	0	0	0	0	15.020.000	12.456.142
53	ПРЕВЕНТИВНА ЗДРАВСТВЕНА ЗАШТИТА	45.000.000	45.000.000	0	0	10.000.000	8.711.450	0	0	0	0	55.000.000	53.711.450
54	ЗАДОЛЖИТЕЛНА ИМУНИЗАЦИЈА НА НАСЕЛЕНИЕТО	120.000.000	117.763.176	0	0	0	0	0	0	0	0	120.000.000	117.763.176
55	ИСПИТУВАЊЕ НА ПОЈАВАТА, РАШИРЕНОСТА, СПРЕЧУВАЊЕТО И СУЗБИВАЊЕТО НА БРУЦЕЛОЗАТА КАЈ ЛУЃЕТО	1.000.000	999.080	0	0	500.000	0	0	0	0	0	1.500.000	999.080
56	ПРЕВЕНТИВНИ МЕРКИ ЗА СПРЕЧУВАЊЕ НА ТУБЕРКУЛОЗАТА КАЈ НАСЕЛЕНИЕТО	5.100.000	5.025.927	0	0	1.000.000	1.000.000	0	0	67.044.000	40.714.172	73.144.000	46.740.099
57	ЗАШТИТА НА НАСЕЛЕНИЕТО ОД СИДА	20.000.000	19.988.600	0	0	2.000.000	323.400	0	0	120.485.000	96.151.143	142.485.000	116.463.143
58	АКТИВНА ЗДРАВСТВЕНА ЗАШТИТА НА МАЈКИТЕ И ДЕЦАТА	7.100.000	7.026.577	0	0	1.500.000	1.000.000	0	0	0	0	8.600.000	8.026.577
59	РАНА ДЕТЕКЦИЈА НА МАЛИГНИ ЗАБОЛУВАЊА	23.000.000	16.069.414	0	0	3.000.000	83.850	0	0	520.000	501.658	26.520.000	16.654.922

Раздел Програма Подпрограма Категорија Ставка	О П И С	Б У Џ Е Т 2014											
		Расходи на Основен буџет				Расходи од самофинансирачки активности		Расходи од заеми		Расходи од донации		Вкупно расходи	
		Планирано	Реализирано	Планирано	Реализирано	Планирано	Реализирано	Планирано	Реализирано	Планирано	Реализирано	Планирано	Реализирано
6	<b>КУРАТИВНА ЗДРАВСТВЕНА ЗАШТИТА ЗА ПРЕВЕНЦИЈА</b>	<b>3.261.200.000</b>	<b>3.256.516.762</b>	<b>0</b>	<b>0</b>	<b>154.501.000</b>	<b>134.011.666</b>	<b>0</b>	<b>0</b>	<b>0</b>	<b>0</b>	<b>3.415.701.000</b>	<b>3.390.528.428</b>
60	ЗДРАВЈЕ ЗА СИТЕ	4.000.000	3.681.176	0	0	0	0	0	0	0	0	4.000.000	3.681.176
61	ЗДРАВСТВЕНА ЗАШТИТА НА ЛИЦА СО ДУШЕВНИ РАСТРОЈСТВА	45.000.000	44.051.368	0	0	15.000.000	14.884.181	0	0	0	0	60.000.000	58.935.549
62	ЗДРАВСТВЕНА ЗАШТИТА НА ЛИЦА СО БОЛЕСТИ НА ЗАВИСНОСТИ	67.000.000	64.104.253	0	0	10.000.000	10.000.000	0	0	0	0	77.000.000	74.104.253
63	ЗДРАВСТВЕНА ЗАШТИТА НА БОЛНИ КОИ СЕ ТРЕТИРААТ СО ДИЈАЛИЗА	7.000.000	7.000.000	0	0	17.000.000	2.000.000	0	0	0	0	24.000.000	9.000.000
64	ПАРТИЦИПАЦИЈА ЗА ОСИГУРЕНИ ЛИЦА	25.200.000	24.727.423	0	0	83.001.000	82.999.909	0	0	0	0	108.201.000	107.727.332
65	ЛЕКУВАЊЕ НА РЕТКИ БОЛЕСТИ	70.000.000	70.000.000	0	0	10.000.000	5.154.246	0	0	0	0	80.000.000	75.154.246
66	ЦЕЛОСНО ЗДРАВСТВЕНО ОСИГУРУВАЊЕ И ЗДРАВСТВЕНА ЗАШТИТА НА ГРАЃАНИТЕ НА РМ	2.106.000.000	2.105.961.442	0	0	0	0	0	0	0	0	2.106.000.000	2.105.961.442
67	ОБЕЗБЕДУВАЊЕ НА ИНСУЛИН ЗА ИНСУЛИНО-ЗАВИСНИ ПАЦИЕНТИ ВО РМ	850.000.000	849.998.169	0	0	0	0	0	0	0	0	850.000.000	849.998.169
68	БОЛНИЧКО ЛЕКУВАЊЕ БЕЗ НАПЛАТА НА ПАРТИЦИПАЦИЈА ЗА ПЕНЗИОНЕРИ СО ПЕНЗИЈА ПОНИСКА ОД ПРОСЕЧНАТА ВО РМ	37.000.000	36.993.740	0	0	10.000.000	9.971.900	0	0	0	0	47.000.000	46.965.640
69	ЕДУКАЦИЈА НА ЛЕКАРИ И МЕДИЦИНСКИ ПЕРСОНАЛ	50.000.000	49.999.191	0	0	9.500.000	9.001.430	0	0	0	0	59.500.000	59.000.621
7	<b>ДИРЕКЦИЈА ЗА РАДИЈАЦИОНА СИГУРНОСТ</b>	<b>7.729.000</b>	<b>5.487.494</b>	<b>4.300.000</b>	<b>1.654.610</b>	<b>0</b>	<b>0</b>	<b>0</b>	<b>0</b>	<b>0</b>	<b>0</b>	<b>12.029.000</b>	<b>7.142.104</b>
71	ДИРЕКЦИЈА ЗА РАДИЈАЦИОНА СИГУРНОСТ	7.729.000	5.487.494	4.300.000	1.654.610	0	0	0	0	0	0	12.029.000	7.142.104
8	<b>ПОДДРШКА НА ИМПЛЕМЕНТАЦИЈАТА НА ДЕКАДАТА И СТРАТЕГИЈАТА ЗА РОМИТЕ</b>	<b>2.500.000</b>	<b>1.278.232</b>	<b>1.000.000</b>	<b>116.664</b>	<b>0</b>	<b>0</b>	<b>0</b>	<b>0</b>	<b>0</b>	<b>0</b>	<b>3.500.000</b>	<b>1.394.896</b>
80	ПОДДРШКА НА ИМПЛЕМЕНТАЦИЈАТА НА ДЕКАДАТА И СТРАТЕГИЈАТА ЗА РОМИТЕ	2.500.000	1.278.232	1.000.000	116.664	0	0	0	0	0	0	3.500.000	1.394.896
9	<b>АГЕНЦИЈА ЗА АКРЕДИТАЦИЈА</b>	<b>3.450.000</b>	<b>767.814</b>	<b>0</b>	<b>0</b>	<b>0</b>	<b>0</b>	<b>0</b>	<b>0</b>	<b>0</b>	<b>0</b>	<b>3.450.000</b>	<b>767.814</b>
90	АГЕНЦИЈА ЗА АКРЕДИТАЦИЈА	3.450.000	767.814	0	0	0	0	0	0	0	0	3.450.000	767.814
К	<b>РЕФОРМА ВО ЈАВНАТА АДМИНИСТРАЦИЈА</b>	<b>100.000</b>	<b>0</b>	<b>0</b>	<b>0</b>	<b>0</b>	<b>0</b>	<b>0</b>	<b>0</b>	<b>0</b>	<b>0</b>	<b>100.000</b>	<b>0</b>
К2	СТРУЧНО ОСПОСОБУВАЊЕ И УСОВРШУВАЊЕ	100.000	0	0	0	0	0	0	0	0	0	100.000	0

## РАСХОДИ

40	<b>ПЛАТИ И НАДОМЕСТОЦИ</b>	<b>83.999.000</b>	<b>79.688.755</b>	<b>0</b>	<b>0</b>	<b>0</b>	<b>0</b>	<b>0</b>	<b>0</b>	<b>0</b>	<b>0</b>	<b>83.999.000</b>	<b>79.688.755</b>
401	Основни плати	61.272.000	58.114.470	0	0	0	0	0	0	0	0	61.272.000	58.114.470
402	Придонеси за социјално осигурување	22.727.000	21.574.285	0	0	0	0	0	0	0	0	22.727.000	21.574.285
42	<b>СТОКИ И УСЛУГИ</b>	<b>1.431.461.000</b>	<b>1.409.187.859</b>	<b>75.574.891</b>	<b>26.030.629</b>	<b>339.111.617</b>	<b>268.104.803</b>	<b>16.620.000</b>	<b>8.824.813</b>	<b>165.086.000</b>	<b>130.293.175</b>	<b>2.027.853.508</b>	<b>1.842.441.279</b>
420	Патни и дневни расходи	1.250.000	1.057.105	10.600.000	6.126.774	24.400.000	17.883.263	70.000	20.000	2.785.000	777.930	39.105.000	25.865.072
421	Комунални услуги, греење, комуникација и транспорт	1.146.000	332.638	13.070.177	8.668.471	85.479.000	82.391.407	950.000	318.521	5.140.000	1.906.618	105.785.177	93.617.655
423	Материјали и ситен инвентар	1.092.292.000	1.082.661.239	11.400.000	2.025.452	15.951.000	7.064.857	300.000	132.910	25.836.000	5.771.790	1.145.779.000	1.097.656.248
424	Поправки и тековно одржување	160.000	67.483	11.032.123	531.456	7.500.000	4.641.309	200.000	23.221	1.350.000	600.745	20.242.123	5.864.214
425	Договорни услуги	336.163.000	325.055.320	15.372.591	2.970.187	191.281.617	143.756.879	15.000.000	8.309.351	126.775.000	120.143.451	684.592.208	600.235.188

Раздел	Програма Подпрограма Категорија Ставка	О П И С	Б У Џ Е Т 2014											
			Расходи на Основен буџет				Расходи од самофинансирачки активности		Расходи од заеми		Расходи од донации		Вкупно расходи	
			Планирано	Реализирано	Планирано	Реализирано	Планирано	Реализирано	Планирано	Реализирано	Планирано	Реализирано	Планирано	Реализирано
426	Други тековни расходи		450.000	14.074	11.300.000	3.554.950	14.500.000	12.367.088	100.000	20.810	3.200.000	1.092.641	29.550.000	17.049.563
427	Привремени вработувања		0	0	2.800.000	2.153.339	0	0	0	0	0	0	2.800.000	2.153.339
<b>43</b>	<b>ТЕКОВНИ ТРАНСФЕРИ ДО ВОНБУЏЕТСКИТЕ ФОНДОВИ</b>		<b>2.110.000.000</b>	<b>2.105.961.442</b>	<b>0</b>	<b>0</b>	<b>0</b>	<b>0</b>	<b>0</b>	<b>0</b>	<b>0</b>	<b>0</b>	<b>2.110.000.000</b>	<b>2.105.961.442</b>
433	Трансфери до Фондот за здравствено осигурување		2.110.000.000	2.105.961.442	0	0	0	0	0	0	0	0	2.110.000.000	2.105.961.442
<b>46</b>	<b>СУБВЕНЦИИ И ТРАНСФЕРИ</b>		<b>6.020.000</b>	<b>6.020.000</b>	<b>4.538.109</b>	<b>3.288.109</b>	<b>43.889.383</b>	<b>28.519.015</b>	<b>0</b>	<b>0</b>	<b>0</b>	<b>0</b>	<b>54.447.492</b>	<b>37.827.124</b>
463	Трансфери до невладини организации		6.020.000	6.020.000	0	0	0	0	0	0	0	0	6.020.000	6.020.000
464	Разни трансфери		0	0	1.310.000	60.000	25.000.000	9.629.703	0	0	0	0	26.310.000	9.689.703
465	Исплата по извршни исправи		0	0	3.228.109	3.228.109	18.889.383	18.889.312	0	0	0	0	22.117.492	22.117.421
<b>48</b>	<b>КАПИТАЛНИ РАСХОДИ</b>		<b>1.191.401.000</b>	<b>1.118.033.411</b>	<b>12.487.000</b>	<b>1.826.882</b>	<b>233.000.000</b>	<b>180.194.309</b>	<b>289.930.000</b>	<b>77.019.704</b>	<b>136.973.000</b>	<b>117.415.912</b>	<b>1.863.791.000</b>	<b>1.494.490.218</b>
480	Купување на опрема и машини		740.655.000	696.408.581	5.000.000	1.226.883	73.000.000	52.994.432	354.000	0	32.004.000	22.279.834	851.013.000	772.909.730
481	Градежни објекти		71.270.000	67.179.928	500.000	0	0	0	0	0	7.000.000	2.544.558	78.770.000	69.724.486
482	Други градежни објекти		244.717.000	219.696.178	6.387.000	0	155.000.000	123.480.977	268.048.000	55.492.442	95.805.000	92.588.520	769.957.000	491.258.117
483	Купување на мебел		11.705.000	11.704.480	0	0	0	0	21.528.000	21.527.262	0	0	33.233.000	33.231.742
485	Вложувања и нефинансиски средства		14.000	4.725	0	0	5.000.000	3.718.900	0	0	1.300.000	3.000	6.314.000	3.726.625
486	Купување на возила		123.040.000	123.039.519	600.000	599.999	0	0	0	0	864.000	0	124.504.000	123.639.518
<b>1</b>	<b>АДМИНИСТРАЦИЈА</b>		<b>1.265.532.000</b>	<b>1.190.000.648</b>	<b>28.300.000</b>	<b>6.852.738</b>	<b>249.200.000</b>	<b>188.557.906</b>	<b>306.550.000</b>	<b>85.844.517</b>	<b>113.059.000</b>	<b>110.342.114</b>	<b>1.962.641.000</b>	<b>1.581.597.923</b>
<b>10</b>	<b>АДМИНИСТРАЦИЈА</b>		<b>67.603.000</b>	<b>66.160.490</b>	<b>28.300.000</b>	<b>6.852.738</b>	<b>39.200.000</b>	<b>29.251.088</b>	<b>0</b>	<b>0</b>	<b>0</b>	<b>0</b>	<b>135.103.000</b>	<b>102.264.316</b>
<b>40</b>	<b>ПЛАТИ И НАДОМЕСТОЦИ</b>		<b>47.480.000</b>	<b>46.340.824</b>	<b>0</b>	<b>0</b>	<b>0</b>	<b>0</b>	<b>0</b>	<b>0</b>	<b>0</b>	<b>0</b>	<b>47.480.000</b>	<b>46.340.824</b>
401	Основни плати		34.600.000	33.771.375	0	0	0	0	0	0	0	0	34.600.000	33.771.375
402	Придонеси за социјално осигурување		12.880.000	12.569.449	0	0	0	0	0	0	0	0	12.880.000	12.569.449
<b>42</b>	<b>СТОКИ И УСЛУГИ</b>		<b>20.123.000</b>	<b>19.819.666</b>	<b>20.953.422</b>	<b>4.688.160</b>	<b>27.978.617</b>	<b>18.855.546</b>	<b>0</b>	<b>0</b>	<b>0</b>	<b>0</b>	<b>69.055.039</b>	<b>43.363.372</b>
420	Патни и дневни расходи		1.000.000	995.225	2.000.000	0	0	0	0	0	0	0	3.000.000	995.225
421	Комунални услуги, греење, комуникација и транспорт		0	0	3.470.177	1.019.567	9.500.000	6.413.444	0	0	0	0	12.970.177	7.433.011
423	Материјали и ситен инвентар		0	0	2.000.000	0	2.551.000	987.538	0	0	0	0	4.551.000	987.538
424	Поправки и тековно одржување		0	0	2.632.123	0	4.000.000	2.628.563	0	0	0	0	6.632.123	2.628.563
425	Договорни услуги		18.823.000	18.822.825	5.051.122	1.511.921	4.927.617	3.948.210	0	0	0	0	28.801.739	24.282.956
426	Други тековни расходи		300.000	1.616	3.000.000	3.333	7.000.000	4.877.791	0	0	0	0	10.300.000	4.882.740
427	Привремени вработувања		0	0	2.800.000	2.153.339	0	0	0	0	0	0	2.800.000	2.153.339
<b>46</b>	<b>СУБВЕНЦИИ И ТРАНСФЕРИ</b>		<b>0</b>	<b>0</b>	<b>2.459.578</b>	<b>2.164.578</b>	<b>1.221.383</b>	<b>1.221.383</b>	<b>0</b>	<b>0</b>	<b>0</b>	<b>0</b>	<b>3.680.961</b>	<b>3.385.961</b>
464	Разни трансфери		0	0	310.000	15.000	0	0	0	0	0	0	310.000	15.000
465	Исплата по извршни исправи		0	0	2.149.578	2.149.578	1.221.383	1.221.383	0	0	0	0	3.370.961	3.370.961
<b>48</b>	<b>КАПИТАЛНИ РАСХОДИ</b>		<b>0</b>	<b>0</b>	<b>4.887.000</b>	<b>0</b>	<b>10.000.000</b>	<b>9.174.159</b>	<b>0</b>	<b>0</b>	<b>0</b>	<b>0</b>	<b>14.887.000</b>	<b>9.174.159</b>
480	Купување на опрема и машини		0	0	2.500.000	0	8.000.000	8.000.000	0	0	0	0	10.500.000	8.000.000
482	Други градежни објекти		0	0	2.387.000	0	2.000.000	1.174.159	0	0	0	0	4.387.000	1.174.159
<b>1A</b>	<b>РЕКОНСТРУКЦИЈА И ДОГРАДБА НА ОБЈЕКТИТЕ НА ЈЗУ ВО РМ</b>		<b>131.300.000</b>	<b>106.932.806</b>	<b>0</b>	<b>0</b>	<b>150.000.000</b>	<b>119.306.818</b>	<b>306.550.000</b>	<b>85.844.517</b>	<b>113.059.000</b>	<b>110.342.114</b>	<b>700.909.000</b>	<b>422.426.255</b>
<b>42</b>	<b>СТОКИ И УСЛУГИ</b>		<b>0</b>	<b>0</b>	<b>0</b>	<b>0</b>	<b>0</b>	<b>0</b>	<b>16.620.000</b>	<b>8.824.813</b>	<b>0</b>	<b>0</b>	<b>16.620.000</b>	<b>8.824.813</b>

Раздел Програма Подпрограма Категорија Ставка		Б У Џ Е Т 2014											
		Расходи на Основен буџет				Расходи од самофинансирачки активности		Расходи од заеми		Расходи од донации		Вкупно расходи	
		Планирано	Реализирано	Планирано	Реализирано	Планирано	Реализирано	Планирано	Реализирано	Планирано	Реализирано	Планирано	Реализирано
420	Патни и дневни расходи	0	0	0	0	0	0	70.000	20.000	0	0	70.000	20.000
421	Комунални услуги, греење, комуникација и транспорт	0	0	0	0	0	0	950.000	318.521	0	0	950.000	318.521
423	Материјали и ситен инвентар	0	0	0	0	0	0	300.000	132.910	0	0	300.000	132.910
424	Поправки и тековно одржување	0	0	0	0	0	0	200.000	23.221	0	0	200.000	23.221
425	Договорни услуги	0	0	0	0	0	0	15.000.000	8.309.351	0	0	15.000.000	8.309.351
426	Други тековни расходи	0	0	0	0	0	0	100.000	20.810	0	0	100.000	20.810
<b>48</b>	<b>КАПИТАЛНИ РАСХОДИ</b>	<b>131.300.000</b>	<b>106.932.806</b>	<b>0</b>	<b>0</b>	<b>150.000.000</b>	<b>119.306.818</b>	<b>289.930.000</b>	<b>77.019.704</b>	<b>113.059.000</b>	<b>110.342.114</b>	<b>684.289.000</b>	<b>413.601.442</b>
480	Купување на опрема и машини	0	0	0	0	0	0	354.000	0	17.754.000	17.753.594	18.108.000	17.753.594
482	Други градежни објекти	119.595.000	95.228.326	0	0	150.000.000	119.306.818	268.048.000	55.492.442	95.305.000	92.588.520	632.948.000	362.616.106
483	Купување на мебел	11.705.000	11.704.480	0	0	0	0	21.528.000	21.527.262	0	0	33.233.000	33.231.742
<b>1Б</b>	<b>МЕДИЦИНСКА ОПРЕМА ЗА ПОТРЕБИТЕ НА ЈЗУ ВО РМ</b>	<b>854.915.000</b>	<b>814.051.571</b>	<b>0</b>	<b>0</b>	<b>0</b>	<b>0</b>	<b>0</b>	<b>0</b>	<b>0</b>	<b>0</b>	<b>854.915.000</b>	<b>814.051.571</b>
<b>48</b>	<b>КАПИТАЛНИ РАСХОДИ</b>	<b>854.915.000</b>	<b>814.051.571</b>	<b>0</b>	<b>0</b>	<b>0</b>	<b>0</b>	<b>0</b>	<b>0</b>	<b>0</b>	<b>0</b>	<b>854.915.000</b>	<b>814.051.571</b>
480	Купување на опрема и машини	731.875.000	691.012.052	0	0	0	0	0	0	0	0	731.875.000	691.012.052
486	Купување на возила	123.040.000	123.039.519	0	0	0	0	0	0	0	0	123.040.000	123.039.519
<b>1В</b>	<b>ИЗГРАДБА НА АМБУЛАНТИ ВО РУРАЛНИ ПОДРАЧЈА</b>	<b>1.700.000</b>	<b>0</b>	<b>0</b>	<b>0</b>	<b>0</b>	<b>0</b>	<b>0</b>	<b>0</b>	<b>0</b>	<b>0</b>	<b>1.700.000</b>	<b>0</b>
<b>48</b>	<b>КАПИТАЛНИ РАСХОДИ</b>	<b>1.700.000</b>	<b>0</b>	<b>0</b>	<b>0</b>	<b>0</b>	<b>0</b>	<b>0</b>	<b>0</b>	<b>0</b>	<b>0</b>	<b>1.700.000</b>	<b>0</b>
481	Градежни објекти	1.700.000	0	0	0	0	0	0	0	0	0	1.700.000	0
<b>1Д</b>	<b>ИМПЛЕМЕНТАЦИЈА НА ЗДРАВСТВЕНА КАРТИЧКА</b>	<b>5.000.000</b>	<b>5.000.000</b>	<b>0</b>	<b>0</b>	<b>60.000.000</b>	<b>40.000.000</b>	<b>0</b>	<b>0</b>	<b>0</b>	<b>0</b>	<b>65.000.000</b>	<b>45.000.000</b>
<b>48</b>	<b>КАПИТАЛНИ РАСХОДИ</b>	<b>5.000.000</b>	<b>5.000.000</b>	<b>0</b>	<b>0</b>	<b>60.000.000</b>	<b>40.000.000</b>	<b>0</b>	<b>0</b>	<b>0</b>	<b>0</b>	<b>65.000.000</b>	<b>45.000.000</b>
480	Купување на опрема и машини	5.000.000	5.000.000	0	0	60.000.000	40.000.000	0	0	0	0	65.000.000	45.000.000
<b>1Е</b>	<b>ИЗГРАДБА НА ДИЈАГНОСТИЧКИ ЦЕНТАР ПРИ КЛИНИЧКАТА БОЛНИЦА ВО ТЕТОВО</b>	<b>69.200.000</b>	<b>67.179.928</b>	<b>0</b>	<b>0</b>	<b>0</b>	<b>0</b>	<b>0</b>	<b>0</b>	<b>0</b>	<b>0</b>	<b>69.200.000</b>	<b>67.179.928</b>
<b>48</b>	<b>КАПИТАЛНИ РАСХОДИ</b>	<b>69.200.000</b>	<b>67.179.928</b>	<b>0</b>	<b>0</b>	<b>0</b>	<b>0</b>	<b>0</b>	<b>0</b>	<b>0</b>	<b>0</b>	<b>69.200.000</b>	<b>67.179.928</b>
481	Градежни објекти	69.200.000	67.179.928	0	0	0	0	0	0	0	0	69.200.000	67.179.928
<b>1Ј</b>	<b>ИЗГРАДБА НА ПЕТ ЦЕНТАР</b>	<b>135.814.000</b>	<b>130.675.853</b>	<b>0</b>	<b>0</b>	<b>0</b>	<b>0</b>	<b>0</b>	<b>0</b>	<b>0</b>	<b>0</b>	<b>135.814.000</b>	<b>130.675.853</b>
<b>42</b>	<b>СТОКИ И УСЛУГИ</b>	<b>7.378.000</b>	<b>5.896.545</b>	<b>0</b>	<b>0</b>	<b>0</b>	<b>0</b>	<b>0</b>	<b>0</b>	<b>0</b>	<b>0</b>	<b>7.378.000</b>	<b>5.896.545</b>
421	Комунални услуги, греење, комуникација и транспорт	286.000	180.580	0	0	0	0	0	0	0	0	286.000	180.580
423	Материјали и ситен инвентар	72.000	34.473	0	0	0	0	0	0	0	0	72.000	34.473
424	Поправки и тековно одржување	60.000	34.274	0	0	0	0	0	0	0	0	60.000	34.274
425	Договорни услуги	6.960.000	5.647.218	0	0	0	0	0	0	0	0	6.960.000	5.647.218
<b>48</b>	<b>КАПИТАЛНИ РАСХОДИ</b>	<b>128.436.000</b>	<b>124.779.308</b>	<b>0</b>	<b>0</b>	<b>0</b>	<b>0</b>	<b>0</b>	<b>0</b>	<b>0</b>	<b>0</b>	<b>128.436.000</b>	<b>124.779.308</b>
480	Купување на опрема и машини	3.300.000	306.731	0	0	0	0	0	0	0	0	3.300.000	306.731
482	Други градежни објекти	125.122.000	124.467.852	0	0	0	0	0	0	0	0	125.122.000	124.467.852
485	Вложувања и нефинансиски средства	14.000	4.725	0	0	0	0	0	0	0	0	14.000	4.725
<b>2</b>	<b>ДРЖАВЕН, САНИТАРЕН И ЗДРАВСТВЕН ИНСПЕКТОРАТ</b>	<b>16.040.000</b>	<b>16.039.992</b>	<b>0</b>	<b>0</b>	<b>5.500.000</b>	<b>4.310.572</b>	<b>0</b>	<b>0</b>	<b>0</b>	<b>0</b>	<b>21.540.000</b>	<b>20.350.564</b>
<b>20</b>	<b>ДРЖАВЕН, САНИТАРЕН И ЗДРАВСТВЕН ИНСПЕКТОРАТ</b>	<b>16.040.000</b>	<b>16.039.992</b>	<b>0</b>	<b>0</b>	<b>5.500.000</b>	<b>4.310.572</b>	<b>0</b>	<b>0</b>	<b>0</b>	<b>0</b>	<b>21.540.000</b>	<b>20.350.564</b>
<b>40</b>	<b>ПЛАТИ И НАДОМЕСТОЦИ</b>	<b>16.040.000</b>	<b>16.039.992</b>	<b>0</b>	<b>0</b>	<b>0</b>	<b>0</b>	<b>0</b>	<b>0</b>	<b>0</b>	<b>0</b>	<b>16.040.000</b>	<b>16.039.992</b>

Раздел Програма Подпрограма Категорија Ставка		Б У Џ Е Т 2014											
		Расходи на Основен буџет				Расходи од самофинансирачки активности		Расходи од заеми		Расходи од донации		Вкупно расходи	
		Планирано	Реализирано	Планирано	Реализирано	Планирано	Реализирано	Планирано	Реализирано	Планирано	Реализирано	Планирано	Реализирано
401	Основни плати	11.709.000	11.709.000	0	0	0	0	0	0	0	0	11.709.000	11.709.000
402	Придонеси за социјално осигурување	4.331.000	4.330.992	0	0	0	0	0	0	0	0	4.331.000	4.330.992
<b>42</b>	<b>СТОКИ И УСЛУГИ</b>	<b>0</b>	<b>0</b>	<b>0</b>	<b>0</b>	<b>4.500.000</b>	<b>3.316.140</b>	<b>0</b>	<b>0</b>	<b>0</b>	<b>0</b>	<b>4.500.000</b>	<b>3.316.140</b>
421	Комунални услуги, греење, комуникација и транспорт	0	0	0	0	1.500.000	1.499.511	0	0	0	0	1.500.000	1.499.511
423	Материјали и ситен инвентар	0	0	0	0	1.000.000	284.875	0	0	0	0	1.000.000	284.875
424	Поправки и тековно одржување	0	0	0	0	500.000	135.637	0	0	0	0	500.000	135.637
425	Договорни услуги	0	0	0	0	1.000.000	906.594	0	0	0	0	1.000.000	906.594
426	Други тековни расходи	0	0	0	0	500.000	489.523	0	0	0	0	500.000	489.523
<b>48</b>	<b>КАПИТАЛНИ РАСХОДИ</b>	<b>0</b>	<b>0</b>	<b>0</b>	<b>0</b>	<b>1.000.000</b>	<b>994.432</b>	<b>0</b>	<b>0</b>	<b>0</b>	<b>0</b>	<b>1.000.000</b>	<b>994.432</b>
480	Купување на опрема и машини	0	0	0	0	1.000.000	994.432	0	0	0	0	1.000.000	994.432
<b>3</b>	<b>АГЕНЦИЈА ЗА ЛЕКОВИ</b>	<b>12.110.000</b>	<b>11.532.942</b>	<b>59.000.000</b>	<b>22.521.608</b>	<b>161.800.000</b>	<b>135.170.281</b>	<b>0</b>	<b>0</b>	<b>181.000</b>	<b>0</b>	<b>233.091.000</b>	<b>169.224.831</b>
<b>30</b>	<b>АГЕНЦИЈА ЗА ЛЕКОВИ</b>	<b>12.110.000</b>	<b>11.532.942</b>	<b>59.000.000</b>	<b>22.521.608</b>	<b>161.800.000</b>	<b>135.170.281</b>	<b>0</b>	<b>0</b>	<b>181.000</b>	<b>0</b>	<b>233.091.000</b>	<b>169.224.831</b>
<b>40</b>	<b>ПЛАТИ И НАДОМЕСТОЦИ</b>	<b>12.110.000</b>	<b>11.532.942</b>	<b>0</b>	<b>0</b>	<b>0</b>	<b>0</b>	<b>0</b>	<b>0</b>	<b>0</b>	<b>0</b>	<b>12.110.000</b>	<b>11.532.942</b>
401	Основни плати	8.850.000	8.419.020	0	0	0	0	0	0	0	0	8.850.000	8.419.020
402	Придонеси за социјално осигурување	3.260.000	3.113.922	0	0	0	0	0	0	0	0	3.260.000	3.113.922
<b>42</b>	<b>СТОКИ И УСЛУГИ</b>	<b>0</b>	<b>0</b>	<b>50.921.469</b>	<b>20.238.777</b>	<b>123.279.000</b>	<b>113.300.749</b>	<b>0</b>	<b>0</b>	<b>181.000</b>	<b>0</b>	<b>174.381.469</b>	<b>133.539.526</b>
420	Патни и дневни расходи	0	0	8.000.000	6.115.649	21.400.000	15.343.775	0	0	5.000	0	29.405.000	21.459.424
421	Комунални услуги, греење, комуникација и транспорт	0	0	9.000.000	7.137.680	74.479.000	74.478.452	0	0	10.000	0	83.489.000	81.616.132
423	Материјали и ситен инвентар	0	0	9.000.000	1.959.251	2.400.000	638.198	0	0	1.000	0	11.401.000	2.597.449
424	Поправки и тековно одржување	0	0	8.000.000	346.173	3.000.000	1.877.109	0	0	0	0	11.000.000	2.223.282
425	Договорни услуги	0	0	8.921.469	1.209.343	15.000.000	13.963.441	0	0	15.000	0	23.936.469	15.172.784
426	Други тековни расходи	0	0	8.000.000	3.470.681	7.000.000	6.999.774	0	0	150.000	0	15.150.000	10.470.455
<b>46</b>	<b>СУБВЕНЦИИ И ТРАНСФЕРИ</b>	<b>0</b>	<b>0</b>	<b>2.078.531</b>	<b>1.123.531</b>	<b>26.521.000</b>	<b>11.150.632</b>	<b>0</b>	<b>0</b>	<b>0</b>	<b>0</b>	<b>28.599.531</b>	<b>12.274.163</b>
464	Разни трансфери	0	0	1.000.000	45.000	25.000.000	9.629.703	0	0	0	0	26.000.000	9.674.703
465	Исплата по извршни исправи	0	0	1.078.531	1.078.531	1.521.000	1.520.929	0	0	0	0	2.599.531	2.599.460
<b>48</b>	<b>КАПИТАЛНИ РАСХОДИ</b>	<b>0</b>	<b>0</b>	<b>6.000.000</b>	<b>1.159.300</b>	<b>12.000.000</b>	<b>10.718.900</b>	<b>0</b>	<b>0</b>	<b>0</b>	<b>0</b>	<b>18.000.000</b>	<b>11.878.200</b>
480	Купување на опрема и машини	0	0	2.000.000	1.159.300	4.000.000	4.000.000	0	0	0	0	6.000.000	5.159.300
482	Други градежни објекти	0	0	4.000.000	0	3.000.000	3.000.000	0	0	0	0	7.000.000	3.000.000
485	Вложувања и нефинансиски средства	0	0	0	0	5.000.000	3.718.900	0	0	0	0	5.000.000	3.718.900
<b>4</b>	<b>НАЦИОНАЛНА ПРОГРАМА ЗА ТРАНСПЛАНТАЦИЈА</b>	<b>4.000.000</b>	<b>0</b>	<b>0</b>	<b>0</b>	<b>21.000.000</b>	<b>211.450</b>	<b>0</b>	<b>0</b>	<b>0</b>	<b>0</b>	<b>25.000.000</b>	<b>211.450</b>
<b>40</b>	<b>НАЦИОНАЛНА ПРОГРАМА ЗА ТРАНСПЛАНТАЦИЈА</b>	<b>4.000.000</b>	<b>0</b>	<b>0</b>	<b>0</b>	<b>21.000.000</b>	<b>211.450</b>	<b>0</b>	<b>0</b>	<b>0</b>	<b>0</b>	<b>25.000.000</b>	<b>211.450</b>
<b>42</b>	<b>СТОКИ И УСЛУГИ</b>	<b>0</b>	<b>0</b>	<b>0</b>	<b>0</b>	<b>21.000.000</b>	<b>211.450</b>	<b>0</b>	<b>0</b>	<b>0</b>	<b>0</b>	<b>21.000.000</b>	<b>211.450</b>
425	Договорни услуги	0	0	0	0	21.000.000	211.450	0	0	0	0	21.000.000	211.450
<b>43</b>	<b>ТЕКОВНИ ТРАНСФЕРИ ДО ВОНБУЏЕТСКИТЕ ФОНДОВИ</b>	<b>4.000.000</b>	<b>0</b>	<b>0</b>	<b>0</b>	<b>0</b>	<b>0</b>	<b>0</b>	<b>0</b>	<b>0</b>	<b>0</b>	<b>4.000.000</b>	<b>0</b>
433	Трансфери до Фондот за здравствено осигурување	4.000.000	0	0	0	0	0	0	0	0	0	4.000.000	0
<b>5</b>	<b>ЗДРАВСТВЕНА ЗАШТИТА ЗА ПРЕВЕНЦИЈА</b>	<b>250.220.000</b>	<b>237.267.583</b>	<b>0</b>	<b>0</b>	<b>24.000.000</b>	<b>14.556.252</b>	<b>0</b>	<b>0</b>	<b>188.819.000</b>	<b>137.366.973</b>	<b>463.039.000</b>	<b>389.190.808</b>
<b>50</b>	<b>ПРЕВЕНЦИЈА ОД КАРДИОВАСКУЛАРНИ БОЛЕСТИ</b>	<b>8.000.000</b>	<b>7.995.499</b>	<b>0</b>	<b>0</b>	<b>0</b>	<b>0</b>	<b>0</b>	<b>0</b>	<b>0</b>	<b>0</b>	<b>8.000.000</b>	<b>7.995.499</b>
<b>42</b>	<b>СТОКИ И УСЛУГИ</b>	<b>8.000.000</b>	<b>7.995.499</b>	<b>0</b>	<b>0</b>	<b>0</b>	<b>0</b>	<b>0</b>	<b>0</b>	<b>0</b>	<b>0</b>	<b>8.000.000</b>	<b>7.995.499</b>

Раздел Програма Подпрограма Категорија Ставка		Б У Џ Е Т 2014											
		Расходи на Основен буџет				Расходи од самофинансирачки активности		Расходи од заеми		Расходи од донации		Вкупно расходи	
		Планирано	Реализирано	Планирано	Реализирано	Планирано	Реализирано	Планирано	Реализирано	Планирано	Реализирано	Планирано	Реализирано
425	Договорни услуги	8.000.000	7.995.499	0	0	0	0	0	0	0	0	8.000.000	7.995.499
<b>51</b>	<b>СИСТЕМАТСКИ ПРЕГЛЕДИ НА УЧЕНИЦИТЕ И СТУДЕНТИТЕ</b>	<b>10.000.000</b>	<b>6.380.720</b>	<b>0</b>	<b>0</b>	<b>2.000.000</b>	<b>2.000.000</b>	<b>0</b>	<b>0</b>	<b>770.000</b>	<b>0</b>	<b>12.770.000</b>	<b>8.380.720</b>
<b>42</b>	<b>СТОКИ И УСЛУГИ</b>	<b>10.000.000</b>	<b>6.380.720</b>	<b>0</b>	<b>0</b>	<b>2.000.000</b>	<b>2.000.000</b>	<b>0</b>	<b>0</b>	<b>720.000</b>	<b>0</b>	<b>12.720.000</b>	<b>8.380.720</b>
420	Патни и дневни расходи	0	0	0	0	0	0	0	0	50.000	0	50.000	0
421	Комунални услуги, греење, комуникација и транспорт	0	0	0	0	0	0	0	0	20.000	0	20.000	0
425	Договорни услуги	10.000.000	6.380.720	0	0	2.000.000	2.000.000	0	0	150.000	0	12.150.000	8.380.720
426	Други тековни расходи	0	0	0	0	0	0	0	0	500.000	0	500.000	0
<b>48</b>	<b>КАПИТАЛНИ РАСХОДИ</b>	<b>0</b>	<b>0</b>	<b>0</b>	<b>0</b>	<b>0</b>	<b>0</b>	<b>0</b>	<b>0</b>	<b>50.000</b>	<b>0</b>	<b>50.000</b>	<b>0</b>
480	Купување на опрема и машини	0	0	0	0	0	0	0	0	50.000	0	50.000	0
<b>52</b>	<b>ОРГАНИЗИРАЊЕ И УНАПРЕДУВАЊЕ НА КРВОДАРИТЕЛСТВОТО</b>	<b>11.020.000</b>	<b>11.018.590</b>	<b>0</b>	<b>0</b>	<b>4.000.000</b>	<b>1.437.552</b>	<b>0</b>	<b>0</b>	<b>0</b>	<b>0</b>	<b>15.020.000</b>	<b>12.456.142</b>
<b>42</b>	<b>СТОКИ И УСЛУГИ</b>	<b>5.000.000</b>	<b>4.998.590</b>	<b>0</b>	<b>0</b>	<b>4.000.000</b>	<b>1.437.552</b>	<b>0</b>	<b>0</b>	<b>0</b>	<b>0</b>	<b>9.000.000</b>	<b>6.436.142</b>
425	Договорни услуги	5.000.000	4.998.590	0	0	4.000.000	1.437.552	0	0	0	0	9.000.000	6.436.142
<b>46</b>	<b>СУБВЕНЦИИ И ТРАНСФЕРИ</b>	<b>6.020.000</b>	<b>6.020.000</b>	<b>0</b>	<b>0</b>	<b>0</b>	<b>0</b>	<b>0</b>	<b>0</b>	<b>0</b>	<b>0</b>	<b>6.020.000</b>	<b>6.020.000</b>
463	Трансфери до невладини организации	6.020.000	6.020.000	0	0	0	0	0	0	0	0	6.020.000	6.020.000
<b>53</b>	<b>ПРЕВЕНТИВНА ЗДРАВСТВЕНА ЗАШТИТА</b>	<b>45.000.000</b>	<b>45.000.000</b>	<b>0</b>	<b>0</b>	<b>10.000.000</b>	<b>8.711.450</b>	<b>0</b>	<b>0</b>	<b>0</b>	<b>0</b>	<b>55.000.000</b>	<b>53.711.450</b>
<b>42</b>	<b>СТОКИ И УСЛУГИ</b>	<b>45.000.000</b>	<b>45.000.000</b>	<b>0</b>	<b>0</b>	<b>10.000.000</b>	<b>8.711.450</b>	<b>0</b>	<b>0</b>	<b>0</b>	<b>0</b>	<b>55.000.000</b>	<b>53.711.450</b>
425	Договорни услуги	45.000.000	45.000.000	0	0	10.000.000	8.711.450	0	0	0	0	55.000.000	53.711.450
<b>54</b>	<b>ЗАДОЛЖИТЕЛНА ИМУНИЗАЦИЈА НА НАСЕЛЕНИЕТО</b>	<b>120.000.000</b>	<b>117.763.176</b>	<b>0</b>	<b>0</b>	<b>0</b>	<b>0</b>	<b>0</b>	<b>0</b>	<b>0</b>	<b>0</b>	<b>120.000.000</b>	<b>117.763.176</b>
<b>42</b>	<b>СТОКИ И УСЛУГИ</b>	<b>120.000.000</b>	<b>117.763.176</b>	<b>0</b>	<b>0</b>	<b>0</b>	<b>0</b>	<b>0</b>	<b>0</b>	<b>0</b>	<b>0</b>	<b>120.000.000</b>	<b>117.763.176</b>
423	Материјали и ситен инвентар	120.000.000	117.763.176	0	0	0	0	0	0	0	0	120.000.000	117.763.176
<b>55</b>	<b>ИСПИТУВАЊЕ НА ПОЈАВАТА, РАШИРЕНОСТА, СПРЕЧУВАЊЕТО И СУЗБИВАЊЕТО НА БРУЦЕЛОЗАТА КАЈ ЛУЃЕТО</b>	<b>1.000.000</b>	<b>999.080</b>	<b>0</b>	<b>0</b>	<b>500.000</b>	<b>0</b>	<b>0</b>	<b>0</b>	<b>0</b>	<b>0</b>	<b>1.500.000</b>	<b>999.080</b>
<b>42</b>	<b>СТОКИ И УСЛУГИ</b>	<b>1.000.000</b>	<b>999.080</b>	<b>0</b>	<b>0</b>	<b>500.000</b>	<b>0</b>	<b>0</b>	<b>0</b>	<b>0</b>	<b>0</b>	<b>1.500.000</b>	<b>999.080</b>
425	Договорни услуги	1.000.000	999.080	0	0	500.000	0	0	0	0	0	1.500.000	999.080
<b>56</b>	<b>ПРЕВЕНТИВНИ МЕРКИ ЗА СПРЕЧУВАЊЕ НА ТУБЕРКУЛОЗАТА КАЈ НАСЕЛЕНИЕТО</b>	<b>5.100.000</b>	<b>5.025.927</b>	<b>0</b>	<b>0</b>	<b>1.000.000</b>	<b>1.000.000</b>	<b>0</b>	<b>0</b>	<b>67.044.000</b>	<b>40.714.172</b>	<b>73.144.000</b>	<b>46.740.099</b>
<b>42</b>	<b>СТОКИ И УСЛУГИ</b>	<b>5.100.000</b>	<b>5.025.927</b>	<b>0</b>	<b>0</b>	<b>1.000.000</b>	<b>1.000.000</b>	<b>0</b>	<b>0</b>	<b>47.680.000</b>	<b>33.640.374</b>	<b>53.780.000</b>	<b>39.666.301</b>
420	Патни и дневни расходи	0	0	0	0	0	0	0	0	1.500.000	474.666	1.500.000	474.666
421	Комунални услуги, греење, комуникација и транспорт	0	0	0	0	0	0	0	0	3.110.000	778.860	3.110.000	778.860
423	Материјали и ситен инвентар	0	0	0	0	0	0	0	0	9.000.000	5.519.561	9.000.000	5.519.561
424	Поправки и тековно одржување	0	0	0	0	0	0	0	0	700.000	172.984	700.000	172.984
425	Договорни услуги	5.100.000	5.025.927	0	0	1.000.000	1.000.000	0	0	32.370.000	26.644.637	38.470.000	32.670.564
426	Други тековни расходи	0	0	0	0	0	0	0	0	1.000.000	49.666	1.000.000	49.666
<b>48</b>	<b>КАПИТАЛНИ РАСХОДИ</b>	<b>0</b>	<b>0</b>	<b>0</b>	<b>0</b>	<b>0</b>	<b>0</b>	<b>0</b>	<b>0</b>	<b>19.364.000</b>	<b>7.073.798</b>	<b>19.364.000</b>	<b>7.073.798</b>
480	Купување на опрема и машини	0	0	0	0	0	0	0	0	11.000.000	4.526.240	11.000.000	4.526.240
481	Градежни објекти	0	0	0	0	0	0	0	0	7.000.000	2.544.558	7.000.000	2.544.558
485	Вложувања и нефинансиски средства	0	0	0	0	0	0	0	0	500.000	3.000	500.000	3.000



Раздел	Програма Подпрограма Категорија Ставка	О П И С	Б У Џ Е Т 2014											
			Расходи на Основен буџет				Расходи од самофинансирачки активности		Расходи од заеми		Расходи од донации		Вкупно расходи	
			Планирано	Реализирано	Планирано	Реализирано	Планирано	Реализирано	Планирано	Реализирано	Планирано	Реализирано	Планирано	Реализирано
486		Купување на возила	0	0	0	0	0	0	0	0	864.000	0	864.000	0
<b>57</b>		<b>ЗАШТИТА НА НАСЕЛЕНИЕТО ОД СИДА</b>	<b>20.000.000</b>	<b>19.988.600</b>	<b>0</b>	<b>0</b>	<b>2.000.000</b>	<b>323.400</b>	<b>0</b>	<b>0</b>	<b>120.485.000</b>	<b>96.151.143</b>	<b>142.485.000</b>	<b>116.463.143</b>
<b>42</b>		<b>СТОКИ И УСЛУГИ</b>	<b>20.000.000</b>	<b>19.988.600</b>	<b>0</b>	<b>0</b>	<b>2.000.000</b>	<b>323.400</b>	<b>0</b>	<b>0</b>	<b>115.985.000</b>	<b>96.151.143</b>	<b>137.985.000</b>	<b>116.463.143</b>
420		Патни и дневни расходи	0	0	0	0	0	0	0	0	1.000.000	73.958	1.000.000	73.958
421		Комунални услуги, греење, комуникација и транспорт	0	0	0	0	0	0	0	0	2.000.000	1.127.758	2.000.000	1.127.758
423		Материјали и ситен инвентар	0	0	0	0	0	0	0	0	16.835.000	252.229	16.835.000	252.229
424		Поправки и тековно одржување	0	0	0	0	0	0	0	0	650.000	427.761	650.000	427.761
425		Договорни услуги	20.000.000	19.988.600	0	0	2.000.000	323.400	0	0	94.000.000	93.261.562	116.000.000	113.573.562
426		Други тековни расходи	0	0	0	0	0	0	0	0	1.500.000	1.007.875	1.500.000	1.007.875
<b>48</b>		<b>КАПИТАЛНИ РАСХОДИ</b>	<b>0</b>	<b>0</b>	<b>0</b>	<b>0</b>	<b>0</b>	<b>0</b>	<b>0</b>	<b>0</b>	<b>4.500.000</b>	<b>0</b>	<b>4.500.000</b>	<b>0</b>
480		Купување на опрема и машини	0	0	0	0	0	0	0	0	3.200.000	0	3.200.000	0
482		Други градежни објекти	0	0	0	0	0	0	0	0	500.000	0	500.000	0
485		Вложувања и нефинансиски средства	0	0	0	0	0	0	0	0	800.000	0	800.000	0
<b>58</b>		<b>АКТИВНА ЗДРАВСТВЕНА ЗАШТИТА НА МАЈКИТЕ И ДЕЦАТА</b>	<b>7.100.000</b>	<b>7.026.577</b>	<b>0</b>	<b>0</b>	<b>1.500.000</b>	<b>1.000.000</b>	<b>0</b>	<b>0</b>	<b>0</b>	<b>0</b>	<b>8.600.000</b>	<b>8.026.577</b>
<b>42</b>		<b>СТОКИ И УСЛУГИ</b>	<b>7.100.000</b>	<b>7.026.577</b>	<b>0</b>	<b>0</b>	<b>1.500.000</b>	<b>1.000.000</b>	<b>0</b>	<b>0</b>	<b>0</b>	<b>0</b>	<b>8.600.000</b>	<b>8.026.577</b>
425		Договорни услуги	7.100.000	7.026.577	0	0	1.500.000	1.000.000	0	0	0	0	8.600.000	8.026.577
<b>59</b>		<b>РАНА ДЕТЕКЦИЈА НА МАЛИГНИ ЗАБОЛУВАЊА</b>	<b>23.000.000</b>	<b>16.069.414</b>	<b>0</b>	<b>0</b>	<b>3.000.000</b>	<b>83.850</b>	<b>0</b>	<b>0</b>	<b>520.000</b>	<b>501.658</b>	<b>26.520.000</b>	<b>16.654.922</b>
<b>42</b>		<b>СТОКИ И УСЛУГИ</b>	<b>23.000.000</b>	<b>16.069.414</b>	<b>0</b>	<b>0</b>	<b>3.000.000</b>	<b>83.850</b>	<b>0</b>	<b>0</b>	<b>520.000</b>	<b>501.658</b>	<b>26.520.000</b>	<b>16.654.922</b>
420		Патни и дневни расходи	0	0	0	0	0	0	0	0	230.000	229.306	230.000	229.306
423		Материјали и ситен инвентар	10.000.000	5.711.200	0	0	0	0	0	0	0	0	10.000.000	5.711.200
425		Договорни услуги	13.000.000	10.358.214	0	0	3.000.000	83.850	0	0	240.000	237.252	16.240.000	10.679.316
426		Други тековни расходи	0	0	0	0	0	0	0	0	50.000	35.100	50.000	35.100
<b>6</b>		<b>КУРАТИВНА ЗДРАВСТВЕНА ЗАШТИТА ЗА ПРЕВЕНЦИЈА</b>	<b>3.261.200.000</b>	<b>3.256.516.762</b>	<b>0</b>	<b>0</b>	<b>154.501.000</b>	<b>134.011.666</b>	<b>0</b>	<b>0</b>	<b>0</b>	<b>0</b>	<b>3.415.701.000</b>	<b>3.390.528.428</b>
<b>60</b>		<b>ЗДРАВЈЕ ЗА СИТЕ</b>	<b>4.000.000</b>	<b>3.681.176</b>	<b>0</b>	<b>0</b>	<b>0</b>	<b>0</b>	<b>0</b>	<b>0</b>	<b>0</b>	<b>0</b>	<b>4.000.000</b>	<b>3.681.176</b>
<b>42</b>		<b>СТОКИ И УСЛУГИ</b>	<b>4.000.000</b>	<b>3.681.176</b>	<b>0</b>	<b>0</b>	<b>0</b>	<b>0</b>	<b>0</b>	<b>0</b>	<b>0</b>	<b>0</b>	<b>4.000.000</b>	<b>3.681.176</b>
425		Договорни услуги	4.000.000	3.681.176	0	0	0	0	0	0	0	0	4.000.000	3.681.176
<b>61</b>		<b>ЗДРАВСТВЕНА ЗАШТИТА НА ЛИЦА СО ДУШЕВНИ РАСТРОЈСТВА</b>	<b>45.000.000</b>	<b>44.051.368</b>	<b>0</b>	<b>0</b>	<b>15.000.000</b>	<b>14.884.181</b>	<b>0</b>	<b>0</b>	<b>0</b>	<b>0</b>	<b>60.000.000</b>	<b>58.935.549</b>
<b>42</b>		<b>СТОКИ И УСЛУГИ</b>	<b>45.000.000</b>	<b>44.051.368</b>	<b>0</b>	<b>0</b>	<b>15.000.000</b>	<b>14.884.181</b>	<b>0</b>	<b>0</b>	<b>0</b>	<b>0</b>	<b>60.000.000</b>	<b>58.935.549</b>
425		Договорни услуги	45.000.000	44.051.368	0	0	15.000.000	14.884.181	0	0	0	0	60.000.000	58.935.549
<b>62</b>		<b>ЗДРАВСТВЕНА ЗАШТИТА НА ЛИЦА СО БОЛЕСТИ НА ЗАВИСНОСТИ</b>	<b>67.000.000</b>	<b>64.104.253</b>	<b>0</b>	<b>0</b>	<b>10.000.000</b>	<b>10.000.000</b>	<b>0</b>	<b>0</b>	<b>0</b>	<b>0</b>	<b>77.000.000</b>	<b>74.104.253</b>
<b>42</b>		<b>СТОКИ И УСЛУГИ</b>	<b>67.000.000</b>	<b>64.104.253</b>	<b>0</b>	<b>0</b>	<b>10.000.000</b>	<b>10.000.000</b>	<b>0</b>	<b>0</b>	<b>0</b>	<b>0</b>	<b>77.000.000</b>	<b>74.104.253</b>
423		Материјали и ситен инвентар	42.000.000	39.134.491	0	0	0	0	0	0	0	0	42.000.000	39.134.491
425		Договорни услуги	25.000.000	24.969.762	0	0	10.000.000	10.000.000	0	0	0	0	35.000.000	34.969.762
<b>63</b>		<b>ЗДРАВСТВЕНА ЗАШТИТА НА БОЛНИ КОИ СЕ ТРЕТИРААТ СО ДИЈАЛИЗА</b>	<b>7.000.000</b>	<b>7.000.000</b>	<b>0</b>	<b>0</b>	<b>17.000.000</b>	<b>2.000.000</b>	<b>0</b>	<b>0</b>	<b>0</b>	<b>0</b>	<b>24.000.000</b>	<b>9.000.000</b>
<b>42</b>		<b>СТОКИ И УСЛУГИ</b>	<b>7.000.000</b>	<b>7.000.000</b>	<b>0</b>	<b>0</b>	<b>17.000.000</b>	<b>2.000.000</b>	<b>0</b>	<b>0</b>	<b>0</b>	<b>0</b>	<b>24.000.000</b>	<b>9.000.000</b>
425		Договорни услуги	7.000.000	7.000.000	0	0	17.000.000	2.000.000	0	0	0	0	24.000.000	9.000.000
<b>64</b>		<b>ПАРТИЦИПАЦИЈА ЗА ОСИГУРЕНИ ЛИЦА</b>	<b>25.200.000</b>	<b>24.727.423</b>	<b>0</b>	<b>0</b>	<b>83.001.000</b>	<b>82.999.909</b>	<b>0</b>	<b>0</b>	<b>0</b>	<b>0</b>	<b>108.201.000</b>	<b>107.727.332</b>

Раздел Програма Подпрограма Категорија Ставка		Б У Џ Е Т 2014											
		Расходи на Основен буџет				Расходи од самофинансирачки активности		Расходи од заеми		Расходи од донации		Вкупно расходи	
		Планирано	Реализирано	Планирано	Реализирано	Планирано	Реализирано	Планирано	Реализирано	Планирано	Реализирано	Планирано	Реализирано
42	<b>СТОКИ И УСЛУГИ</b>	<b>25.200.000</b>	<b>24.727.423</b>	<b>0</b>	<b>0</b>	<b>66.854.000</b>	<b>66.852.909</b>	<b>0</b>	<b>0</b>	<b>0</b>	<b>0</b>	<b>92.054.000</b>	<b>91.580.332</b>
425	Договорни услуги	25.200.000	24.727.423	0	0	66.854.000	66.852.909	0	0	0	0	92.054.000	91.580.332
46	<b>СУБВЕНЦИИ И ТРАНСФЕРИ</b>	<b>0</b>	<b>0</b>	<b>0</b>	<b>0</b>	<b>16.147.000</b>	<b>16.147.000</b>	<b>0</b>	<b>0</b>	<b>0</b>	<b>0</b>	<b>16.147.000</b>	<b>16.147.000</b>
465	Исплата по извршни исправи	0	0	0	0	16.147.000	16.147.000	0	0	0	0	16.147.000	16.147.000
65	<b>ЛЕКУВАЊЕ НА РЕТКИ БОЛЕСТИ</b>	<b>70.000.000</b>	<b>70.000.000</b>	<b>0</b>	<b>0</b>	<b>10.000.000</b>	<b>5.154.246</b>	<b>0</b>	<b>0</b>	<b>0</b>	<b>0</b>	<b>80.000.000</b>	<b>75.154.246</b>
42	<b>СТОКИ И УСЛУГИ</b>	<b>70.000.000</b>	<b>70.000.000</b>	<b>0</b>	<b>0</b>	<b>10.000.000</b>	<b>5.154.246</b>	<b>0</b>	<b>0</b>	<b>0</b>	<b>0</b>	<b>80.000.000</b>	<b>75.154.246</b>
423	Материјали и ситен инвентар	70.000.000	70.000.000	0	0	10.000.000	5.154.246	0	0	0	0	80.000.000	75.154.246
66	<b>ЦЕЛОСНО ЗДРАВСТВЕНО ОСИГУРУВАЊЕ И ЗДРАВСТВЕНА ЗАШТИТА НА ГРАЃАНИТЕ НА РМ</b>	<b>2.106.000.000</b>	<b>2.105.961.442</b>	<b>0</b>	<b>0</b>	<b>0</b>	<b>0</b>	<b>0</b>	<b>0</b>	<b>0</b>	<b>0</b>	<b>2.106.000.000</b>	<b>2.105.961.442</b>
43	<b>ТЕКОВНИ ТРАНСФЕРИ ДО ВОНБУЏЕТСКИТЕ ФОНДОВИ</b>	<b>2.106.000.000</b>	<b>2.105.961.442</b>	<b>0</b>	<b>0</b>	<b>0</b>	<b>0</b>	<b>0</b>	<b>0</b>	<b>0</b>	<b>0</b>	<b>2.106.000.000</b>	<b>2.105.961.442</b>
433	Трансфери до Фондот за здравствено осигурување	2.106.000.000	2.105.961.442	0	0	0	0	0	0	0	0	2.106.000.000	2.105.961.442
67	<b>ОБЕЗБЕДУВАЊЕ НА ИНСУЛИН ЗА ИНСУЛИНО-ЗАВИСНИ ПАЦИЕНТИ ВО РМ</b>	<b>850.000.000</b>	<b>849.998.169</b>	<b>0</b>	<b>0</b>	<b>0</b>	<b>0</b>	<b>0</b>	<b>0</b>	<b>0</b>	<b>0</b>	<b>850.000.000</b>	<b>849.998.169</b>
42	<b>СТОКИ И УСЛУГИ</b>	<b>850.000.000</b>	<b>849.998.169</b>	<b>0</b>	<b>0</b>	<b>0</b>	<b>0</b>	<b>0</b>	<b>0</b>	<b>0</b>	<b>0</b>	<b>850.000.000</b>	<b>849.998.169</b>
423	Материјали и ситен инвентар	850.000.000	849.998.169	0	0	0	0	0	0	0	0	850.000.000	849.998.169
68	<b>БОЛНИЧКО ЛЕКУВАЊЕ БЕЗ НАПЛАТА НА ПАРТИЦИПАЦИЈА ЗА ПЕНЗИОНЕРИ СО ПЕНЗИЈА ПОНИСКА ОД ПРОСЕЧНАТА ВО РМ</b>	<b>37.000.000</b>	<b>36.993.740</b>	<b>0</b>	<b>0</b>	<b>10.000.000</b>	<b>9.971.900</b>	<b>0</b>	<b>0</b>	<b>0</b>	<b>0</b>	<b>47.000.000</b>	<b>46.965.640</b>
42	<b>СТОКИ И УСЛУГИ</b>	<b>37.000.000</b>	<b>36.993.740</b>	<b>0</b>	<b>0</b>	<b>10.000.000</b>	<b>9.971.900</b>	<b>0</b>	<b>0</b>	<b>0</b>	<b>0</b>	<b>47.000.000</b>	<b>46.965.640</b>
425	Договорни услуги	37.000.000	36.993.740	0	0	10.000.000	9.971.900	0	0	0	0	47.000.000	46.965.640
69	<b>ЕДУКАЦИЈА НА ЛЕКАРИ И МЕДИЦИНСКИ ПЕРСОНАЛ</b>	<b>50.000.000</b>	<b>49.999.191</b>	<b>0</b>	<b>0</b>	<b>9.500.000</b>	<b>9.001.430</b>	<b>0</b>	<b>0</b>	<b>0</b>	<b>0</b>	<b>59.500.000</b>	<b>59.000.621</b>
42	<b>СТОКИ И УСЛУГИ</b>	<b>50.000.000</b>	<b>49.999.191</b>	<b>0</b>	<b>0</b>	<b>9.500.000</b>	<b>9.001.430</b>	<b>0</b>	<b>0</b>	<b>0</b>	<b>0</b>	<b>59.500.000</b>	<b>59.000.621</b>
420	Патни и дневни расходи	0	0	0	0	3.000.000	2.539.488	0	0	0	0	3.000.000	2.539.488
425	Договорни услуги	50.000.000	49.999.191	0	0	6.500.000	6.461.942	0	0	0	0	56.500.000	56.461.133
7	<b>ДИРЕКЦИЈА ЗА РАДИЈАЦИОНА СИГУРНОСТ</b>	<b>7.729.000</b>	<b>5.487.494</b>	<b>4.300.000</b>	<b>1.654.610</b>	<b>0</b>	<b>0</b>	<b>0</b>	<b>0</b>	<b>0</b>	<b>0</b>	<b>12.029.000</b>	<b>7.142.104</b>
71	<b>ДИРЕКЦИЈА ЗА РАДИЈАЦИОНА СИГУРНОСТ</b>	<b>7.729.000</b>	<b>5.487.494</b>	<b>4.300.000</b>	<b>1.654.610</b>	<b>0</b>	<b>0</b>	<b>0</b>	<b>0</b>	<b>0</b>	<b>0</b>	<b>12.029.000</b>	<b>7.142.104</b>
40	<b>ПЛАТИ И НАДОМЕСТОЦИ</b>	<b>5.319.000</b>	<b>5.297.564</b>	<b>0</b>	<b>0</b>	<b>0</b>	<b>0</b>	<b>0</b>	<b>0</b>	<b>0</b>	<b>0</b>	<b>5.319.000</b>	<b>5.297.564</b>
401	Основни плати	3.875.000	3.866.546	0	0	0	0	0	0	0	0	3.875.000	3.866.546
402	Придонеси за социјално осигурување	1.444.000	1.431.018	0	0	0	0	0	0	0	0	1.444.000	1.431.018
42	<b>СТОКИ И УСЛУГИ</b>	<b>1.650.000</b>	<b>189.930</b>	<b>2.700.000</b>	<b>987.028</b>	<b>0</b>	<b>0</b>	<b>0</b>	<b>0</b>	<b>0</b>	<b>0</b>	<b>4.350.000</b>	<b>1.176.958</b>
420	Патни и дневни расходи	200.000	12.000	600.000	11.125	0	0	0	0	0	0	800.000	23.125
421	Комунални услуги, греење, комуникација и транспорт	800.000	123.863	600.000	511.224	0	0	0	0	0	0	1.400.000	635.087
423	Материјали и ситен инвентар	200.000	0	400.000	66.201	0	0	0	0	0	0	600.000	66.201
424	Поправки и тековно одржување	100.000	33.209	400.000	185.283	0	0	0	0	0	0	500.000	218.492
425	Договорни услуги	200.000	8.400	400.000	132.259	0	0	0	0	0	0	600.000	140.659
426	Други тековни расходи	150.000	12.458	300.000	80.936	0	0	0	0	0	0	450.000	93.394
48	<b>КАПИТАЛНИ РАСХОДИ</b>	<b>760.000</b>	<b>0</b>	<b>1.600.000</b>	<b>667.582</b>	<b>0</b>	<b>0</b>	<b>0</b>	<b>0</b>	<b>0</b>	<b>0</b>	<b>2.360.000</b>	<b>667.582</b>
480	Купување на опрема и машини	390.000	0	500.000	67.583	0	0	0	0	0	0	890.000	67.583

Раздел Програма Подпрограма Категорија Ставка		Б У Џ Е Т 2014											
		Расходи на Основен буџет				Расходи од самофинансирачки активности		Расходи од заеми		Расходи од донации		Вкупно расходи	
		Планирано	Реализирано	Планирано	Реализирано	Планирано	Реализирано	Планирано	Реализирано	Планирано	Реализирано	Планирано	Реализирано
481	Градежни објекти	370.000	0	500.000	0	0	0	0	0	0	0	870.000	0
486	Купување на возила	0	0	600.000	599.999	0	0	0	0	0	0	600.000	599.999
<b>8</b>	<b>ПОДДРШКА НА ИМПЛЕМЕНТАЦИЈАТА НА ДЕКАДАТА И СТРАТЕГИЈАТА ЗА РОМИТЕ</b>	<b>2.500.000</b>	<b>1.278.232</b>	<b>1.000.000</b>	<b>116.664</b>	<b>0</b>	<b>0</b>	<b>0</b>	<b>0</b>	<b>0</b>	<b>0</b>	<b>3.500.000</b>	<b>1.394.896</b>
<b>80</b>	<b>ПОДДРШКА НА ИМПЛЕМЕНТАЦИЈАТА НА ДЕКАДАТА И СТРАТЕГИЈАТА ЗА РОМИТЕ</b>	<b>2.500.000</b>	<b>1.278.232</b>	<b>1.000.000</b>	<b>116.664</b>	<b>0</b>	<b>0</b>	<b>0</b>	<b>0</b>	<b>0</b>	<b>0</b>	<b>3.500.000</b>	<b>1.394.896</b>
<b>42</b>	<b>СТОКИ И УСЛУГИ</b>	<b>2.500.000</b>	<b>1.278.232</b>	<b>1.000.000</b>	<b>116.664</b>	<b>0</b>	<b>0</b>	<b>0</b>	<b>0</b>	<b>0</b>	<b>0</b>	<b>3.500.000</b>	<b>1.394.896</b>
425	Договорни услуги	2.500.000	1.278.232	1.000.000	116.664	0	0	0	0	0	0	3.500.000	1.394.896
<b>9</b>	<b>АГЕНЦИЈА ЗА АКРЕДИТАЦИЈА</b>	<b>3.450.000</b>	<b>767.814</b>	<b>0</b>	<b>0</b>	<b>0</b>	<b>0</b>	<b>0</b>	<b>0</b>	<b>0</b>	<b>0</b>	<b>3.450.000</b>	<b>767.814</b>
<b>90</b>	<b>АГЕНЦИЈА ЗА АКРЕДИТАЦИЈА</b>	<b>3.450.000</b>	<b>767.814</b>	<b>0</b>	<b>0</b>	<b>0</b>	<b>0</b>	<b>0</b>	<b>0</b>	<b>0</b>	<b>0</b>	<b>3.450.000</b>	<b>767.814</b>
<b>40</b>	<b>ПЛАТИ И НАДОМЕСТОЦИ</b>	<b>3.050.000</b>	<b>477.433</b>	<b>0</b>	<b>0</b>	<b>0</b>	<b>0</b>	<b>0</b>	<b>0</b>	<b>0</b>	<b>0</b>	<b>3.050.000</b>	<b>477.433</b>
401	Основни плати	2.238.000	348.529	0	0	0	0	0	0	0	0	2.238.000	348.529
402	Придонеси за социјално осигурување	812.000	128.904	0	0	0	0	0	0	0	0	812.000	128.904
<b>42</b>	<b>СТОКИ И УСЛУГИ</b>	<b>310.000</b>	<b>200.583</b>	<b>0</b>	<b>0</b>	<b>0</b>	<b>0</b>	<b>0</b>	<b>0</b>	<b>0</b>	<b>0</b>	<b>310.000</b>	<b>200.583</b>
420	Патни и дневни расходи	50.000	49.880	0	0	0	0	0	0	0	0	50.000	49.880
421	Комунални услуги, греење, комуникација и транспорт	60.000	28.195	0	0	0	0	0	0	0	0	60.000	28.195
423	Материјали и ситен инвентар	20.000	19.730	0	0	0	0	0	0	0	0	20.000	19.730
425	Договорни услуги	180.000	102.778	0	0	0	0	0	0	0	0	180.000	102.778
<b>48</b>	<b>КАПИТАЛНИ РАСХОДИ</b>	<b>90.000</b>	<b>89.798</b>	<b>0</b>	<b>0</b>	<b>0</b>	<b>0</b>	<b>0</b>	<b>0</b>	<b>0</b>	<b>0</b>	<b>90.000</b>	<b>89.798</b>
480	Купување на опрема и машини	90.000	89.798	0	0	0	0	0	0	0	0	90.000	89.798
<b>К</b>	<b>РЕФОРМА ВО ЈАВНАТА АДМИНИСТРАЦИЈА</b>	<b>100.000</b>	<b>0</b>	<b>0</b>	<b>0</b>	<b>0</b>	<b>0</b>	<b>0</b>	<b>0</b>	<b>0</b>	<b>0</b>	<b>100.000</b>	<b>0</b>
<b>К2</b>	<b>СТРУЧНО ОСПОСОБУВАЊЕ И УСОВРШУВАЊЕ</b>	<b>100.000</b>	<b>0</b>	<b>0</b>	<b>0</b>	<b>0</b>	<b>0</b>	<b>0</b>	<b>0</b>	<b>0</b>	<b>0</b>	<b>100.000</b>	<b>0</b>
<b>42</b>	<b>СТОКИ И УСЛУГИ</b>	<b>100.000</b>	<b>0</b>	<b>0</b>	<b>0</b>	<b>0</b>	<b>0</b>	<b>0</b>	<b>0</b>	<b>0</b>	<b>0</b>	<b>100.000</b>	<b>0</b>
425	Договорни услуги	100.000	0	0	0	0	0	0	0	0	0	100.000	0

Раздел Програма Подпрограма Категорија Ставка		Б У Џ Е Т 2014											
		Расходи на Основен буџет				Расходи од самофинансирачки активности		Расходи од заеми		Расходи од донации		Вкупно расходи	
		Планирано	Реализирано	Планирано	Реализирано	Планирано	Реализирано	Планирано	Реализирано	Планирано	Реализирано	Планирано	Реализирано
<b>19002</b>	<b>ДРЖАВЕН, САНИТАРЕН И ЗДРАВСТВЕН ИНСПЕКТОРАТ</b>	<b>15.000.000</b>	<b>14.588.882</b>	<b>11.500.000</b>	<b>218.115</b>	<b>10.000.000</b>	<b>776.328</b>	<b>0</b>	<b>0</b>	<b>0</b>	<b>0</b>	<b>36.500.000</b>	<b>15.583.325</b>
<b>1</b>	<b>ИНСПЕКТОРАТИ</b>	<b>15.000.000</b>	<b>14.588.882</b>	<b>11.500.000</b>	<b>218.115</b>	<b>10.000.000</b>	<b>776.328</b>	<b>0</b>	<b>0</b>	<b>0</b>	<b>0</b>	<b>36.500.000</b>	<b>15.583.325</b>
19	ИНСПЕКТОРАТИ	15.000.000	14.588.882	11.500.000	218.115	10.000.000	776.328	0	0	0	0	36.500.000	15.583.325
<b>РАСХОДИ</b>													
<b>40</b>	<b>ПЛАТИ И НАДОМЕСТОЦИ</b>	<b>15.000.000</b>	<b>14.588.882</b>	<b>0</b>	<b>0</b>	<b>0</b>	<b>0</b>	<b>0</b>	<b>0</b>	<b>0</b>	<b>0</b>	<b>15.000.000</b>	<b>14.588.882</b>
401	Основни плати	11.000.000	10.640.282	0	0	0	0	0	0	0	0	11.000.000	10.640.282
402	Придонеси за социјално осигурување	4.000.000	3.948.600	0	0	0	0	0	0	0	0	4.000.000	3.948.600
<b>42</b>	<b>СТОКИ И УСЛУГИ</b>	<b>0</b>	<b>0</b>	<b>10.000.000</b>	<b>122.664</b>	<b>10.000.000</b>	<b>776.328</b>	<b>0</b>	<b>0</b>	<b>0</b>	<b>0</b>	<b>20.000.000</b>	<b>898.992</b>
420	Патни и дневни расходи	0	0	1.000.000	0	0	0	0	0	0	0	1.000.000	0
421	Комунални услуги, греење, комуникација и транспорт	0	0	3.000.000	49.424	3.000.000	551.692	0	0	0	0	6.000.000	601.116
423	Материјали и ситен инвентар	0	0	2.000.000	860	2.000.000	0	0	0	0	0	4.000.000	860
424	Поправки и тековно одржување	0	0	1.000.000	32.573	2.000.000	0	0	0	0	0	3.000.000	32.573
425	Договорни услуги	0	0	2.000.000	20.307	2.000.000	223.603	0	0	0	0	4.000.000	243.910
426	Други тековни расходи	0	0	1.000.000	19.500	1.000.000	1.033	0	0	0	0	2.000.000	20.533
<b>46</b>	<b>СУБВЕНЦИИ И ТРАНСФЕРИ</b>	<b>0</b>	<b>0</b>	<b>500.000</b>	<b>65.001</b>	<b>0</b>	<b>0</b>	<b>0</b>	<b>0</b>	<b>0</b>	<b>0</b>	<b>500.000</b>	<b>65.001</b>
464	Разни трансфери	0	0	500.000	65.001	0	0	0	0	0	0	500.000	65.001
<b>48</b>	<b>КАПИТАЛНИ РАСХОДИ</b>	<b>0</b>	<b>0</b>	<b>1.000.000</b>	<b>30.450</b>	<b>0</b>	<b>0</b>	<b>0</b>	<b>0</b>	<b>0</b>	<b>0</b>	<b>1.000.000</b>	<b>30.450</b>
480	Купување на опрема и машини	0	0	500.000	30.450	0	0	0	0	0	0	500.000	30.450
482	Други градежни објекти	0	0	500.000	0	0	0	0	0	0	0	500.000	0
<b>1</b>	<b>ИНСПЕКТОРАТИ</b>	<b>15.000.000</b>	<b>14.588.882</b>	<b>11.500.000</b>	<b>218.115</b>	<b>10.000.000</b>	<b>776.328</b>	<b>0</b>	<b>0</b>	<b>0</b>	<b>0</b>	<b>36.500.000</b>	<b>15.583.325</b>
<b>19</b>	<b>ИНСПЕКТОРАТИ</b>	<b>15.000.000</b>	<b>14.588.882</b>	<b>11.500.000</b>	<b>218.115</b>	<b>10.000.000</b>	<b>776.328</b>	<b>0</b>	<b>0</b>	<b>0</b>	<b>0</b>	<b>36.500.000</b>	<b>15.583.325</b>
<b>40</b>	<b>ПЛАТИ И НАДОМЕСТОЦИ</b>	<b>15.000.000</b>	<b>14.588.882</b>	<b>0</b>	<b>0</b>	<b>0</b>	<b>0</b>	<b>0</b>	<b>0</b>	<b>0</b>	<b>0</b>	<b>15.000.000</b>	<b>14.588.882</b>
401	Основни плати	11.000.000	10.640.282	0	0	0	0	0	0	0	0	11.000.000	10.640.282
402	Придонеси за социјално осигурување	4.000.000	3.948.600	0	0	0	0	0	0	0	0	4.000.000	3.948.600
<b>42</b>	<b>СТОКИ И УСЛУГИ</b>	<b>0</b>	<b>0</b>	<b>10.000.000</b>	<b>122.664</b>	<b>10.000.000</b>	<b>776.328</b>	<b>0</b>	<b>0</b>	<b>0</b>	<b>0</b>	<b>20.000.000</b>	<b>898.992</b>
420	Патни и дневни расходи	0	0	1.000.000	0	0	0	0	0	0	0	1.000.000	0
421	Комунални услуги, греење, комуникација и транспорт	0	0	3.000.000	49.424	3.000.000	551.692	0	0	0	0	6.000.000	601.116
423	Материјали и ситен инвентар	0	0	2.000.000	860	2.000.000	0	0	0	0	0	4.000.000	860
424	Поправки и тековно одржување	0	0	1.000.000	32.573	2.000.000	0	0	0	0	0	3.000.000	32.573
425	Договорни услуги	0	0	2.000.000	20.307	2.000.000	223.603	0	0	0	0	4.000.000	243.910
426	Други тековни расходи	0	0	1.000.000	19.500	1.000.000	1.033	0	0	0	0	2.000.000	20.533
<b>46</b>	<b>СУБВЕНЦИИ И ТРАНСФЕРИ</b>	<b>0</b>	<b>0</b>	<b>500.000</b>	<b>65.001</b>	<b>0</b>	<b>0</b>	<b>0</b>	<b>0</b>	<b>0</b>	<b>0</b>	<b>500.000</b>	<b>65.001</b>
464	Разни трансфери	0	0	500.000	65.001	0	0	0	0	0	0	500.000	65.001

Раздел Програма Подпрограма Категорија Ставка	О П И С	Б У Џ Е Т 2014											
		Расходи на Основен буџет				Расходи од самофинансирачки активности		Расходи од заеми		Расходи од донации		Вкупно расходи	
		Планирано	Реализирано	Планирано	Реализирано	Планирано	Реализирано	Планирано	Реализирано	Планирано	Реализирано	Планирано	Реализирано
48	<b>КАПИТАЛНИ РАСХОДИ</b>	<b>0</b>	<b>0</b>	<b>1.000.000</b>	<b>30.450</b>	<b>0</b>	<b>0</b>	<b>0</b>	<b>0</b>	<b>0</b>	<b>0</b>	<b>1.000.000</b>	<b>30.450</b>
480	Купување на опрема и машини	0	0	500.000	30.450	0	0	0	0	0	0	500.000	30.450
482	Други градежни објекти	0	0	500.000	0	0	0	0	0	0	0	500.000	0

Раздел Програма Подпрограма Категорија Ставка	О П И С	Б У Џ Е Т 2014											
		Расходи на Основен буџет				Расходи од самофинансирачки активности		Расходи од заеми		Расходи од донации		Вкупно расходи	
		Планирано	Реализирано	Планирано	Реализирано	Планирано	Реализирано	Планирано	Реализирано	Планирано	Реализирано	Планирано	Реализирано
<b>19101</b>	<b>МИНИСТЕРСТВО ЗА ЛОКАЛНА САМОУПРАВА</b>	<b>279.930.000</b>	<b>273.835.003</b>	<b>0</b>	<b>0</b>	<b>0</b>	<b>0</b>	<b>0</b>	<b>0</b>	<b>31.169.000</b>	<b>15.451.653</b>	<b>311.099.000</b>	<b>289.286.656</b>
<b>1</b>	<b>АДМИНИСТРАЦИЈА</b>	<b>35.999.000</b>	<b>32.776.847</b>	<b>0</b>	<b>0</b>	<b>0</b>	<b>0</b>	<b>0</b>	<b>0</b>	<b>0</b>	<b>0</b>	<b>35.999.000</b>	<b>32.776.847</b>
10	АДМИНИСТРАЦИЈА	35.999.000	32.776.847	0	0	0	0	0	0	0	0	35.999.000	32.776.847
<b>2</b>	<b>ПРАВЕН НАДЗОР</b>	<b>840.000</b>	<b>838.023</b>	<b>0</b>	<b>0</b>	<b>0</b>	<b>0</b>	<b>0</b>	<b>0</b>	<b>0</b>	<b>0</b>	<b>840.000</b>	<b>838.023</b>
20	ПРАВЕН НАДЗОР	840.000	838.023	0	0	0	0	0	0	0	0	840.000	838.023
<b>4</b>	<b>АКТИВНОСТИ ПОВРЗАНИ СО ДЕЦЕНТРАЛИЗАЦИЈА</b>	<b>121.650.000</b>	<b>121.649.327</b>	<b>0</b>	<b>0</b>	<b>0</b>	<b>0</b>	<b>0</b>	<b>0</b>	<b>0</b>	<b>0</b>	<b>121.650.000</b>	<b>121.649.327</b>
40	АКТИВНОСТИ ПОВРЗАНИ СО ДЕЦЕНТРАЛИЗАЦИЈА	121.650.000	121.649.327	0	0	0	0	0	0	0	0	121.650.000	121.649.327
<b>М</b>	<b>ИНТЕГРАЦИЈА ВО ЕУ</b>	<b>62.915.000</b>	<b>60.074.904</b>	<b>0</b>	<b>0</b>	<b>0</b>	<b>0</b>	<b>0</b>	<b>0</b>	<b>31.169.000</b>	<b>15.451.653</b>	<b>94.084.000</b>	<b>75.526.557</b>
МА	ПОМОШ ПРИ ТРАНЗИЦИЈА И ИНСТИТУЦИОНАЛНА НАДГРАДБА	35.000.000	32.502.595	0	0	0	0	0	0	0	0	35.000.000	32.502.595
МБ	ПРЕКУГРАНИЧНА СОРАБОТКА	27.915.000	27.572.309	0	0	0	0	0	0	31.169.000	15.451.653	59.084.000	43.023.962
<b>О</b>	<b>РЕГИОНАЛЕН РАЗВОЈ</b>	<b>58.526.000</b>	<b>58.495.902</b>	<b>0</b>	<b>0</b>	<b>0</b>	<b>0</b>	<b>0</b>	<b>0</b>	<b>0</b>	<b>0</b>	<b>58.526.000</b>	<b>58.495.902</b>
ОА	РАМНОМЕРЕН РЕГИОНАЛЕН РАЗВОЈ	58.526.000	58.495.902	0	0	0	0	0	0	0	0	58.526.000	58.495.902
<b>РАСХОДИ</b>													
<b>40</b>	<b>ПЛАТИ И НАДОМЕСТОЦИ</b>	<b>22.413.000</b>	<b>20.576.130</b>	<b>0</b>	<b>0</b>	<b>0</b>	<b>0</b>	<b>0</b>	<b>0</b>	<b>0</b>	<b>0</b>	<b>22.413.000</b>	<b>20.576.130</b>
401	Основни плати	16.361.000	15.019.863	0	0	0	0	0	0	0	0	16.361.000	15.019.863
402	Придонеси за социјално осигурување	6.052.000	5.556.267	0	0	0	0	0	0	0	0	6.052.000	5.556.267
<b>42</b>	<b>СТОКИ И УСЛУГИ</b>	<b>17.869.000</b>	<b>16.585.370</b>	<b>0</b>	<b>0</b>	<b>0</b>	<b>0</b>	<b>0</b>	<b>0</b>	<b>30.133.000</b>	<b>15.147.380</b>	<b>48.002.000</b>	<b>31.732.750</b>
420	Патни и дневни расходи	2.534.000	2.425.962	0	0	0	0	0	0	3.673.974	1.261.226	6.207.974	3.687.188
421	Комунални услуги, греење, комуникација и транспорт	4.393.000	4.044.431	0	0	0	0	0	0	1.400.000	692.469	5.793.000	4.736.900
423	Материјали и ситен инвентар	646.000	445.390	0	0	0	0	0	0	686.134	38.568	1.332.134	483.958
424	Поправки и тековно одржување	1.704.000	1.439.338	0	0	0	0	0	0	290.000	77.130	1.994.000	1.516.468
425	Договорни услуги	6.373.000	6.016.251	0	0	0	0	0	0	19.603.892	12.125.697	25.976.892	18.141.948
426	Други тековни расходи	2.219.000	2.213.998	0	0	0	0	0	0	4.479.000	952.290	6.698.000	3.166.288
<b>46</b>	<b>СУБВЕНЦИИ И ТРАНСФЕРИ</b>	<b>89.712.000</b>	<b>89.709.601</b>	<b>0</b>	<b>0</b>	<b>0</b>	<b>0</b>	<b>0</b>	<b>0</b>	<b>0</b>	<b>0</b>	<b>89.712.000</b>	<b>89.709.601</b>
464	Разни трансфери	89.712.000	89.709.601	0	0	0	0	0	0	0	0	89.712.000	89.709.601
<b>48</b>	<b>КАПИТАЛНИ РАСХОДИ</b>	<b>149.936.000</b>	<b>146.963.902</b>	<b>0</b>	<b>0</b>	<b>0</b>	<b>0</b>	<b>0</b>	<b>0</b>	<b>1.036.000</b>	<b>304.273</b>	<b>150.972.000</b>	<b>147.268.175</b>
480	Купување на опрема и машини	1.466.000	1.125.950	0	0	0	0	0	0	728.000	0	2.194.000	1.125.950
482	Други градежни објекти	35.000.000	32.502.595	0	0	0	0	0	0	0	0	35.000.000	32.502.595
483	Купување на мебел	350.000	215.677	0	0	0	0	0	0	308.000	304.273	658.000	519.950
485	Вложувања и нефинансиски средства	120.000	119.680	0	0	0	0	0	0	0	0	120.000	119.680

Раздел Програма Подпрограма Категорија Ставка		Б У Џ Е Т 2014											
		Расходи на Основен буџет				Расходи од самофинансирачки активности		Расходи од заеми		Расходи од донации		Вкупно расходи	
		Планирано	Реализирано	Планирано	Реализирано	Планирано	Реализирано	Планирано	Реализирано	Планирано	Реализирано	Планирано	Реализирано
488	Капитални дотации до ЕЛС	113.000.000	113.000.000	0	0	0	0	0	0	0	0	113.000.000	113.000.000
<b>1</b>	<b>АДМИНИСТРАЦИЈА</b>	<b>35.999.000</b>	<b>32.776.847</b>	<b>0</b>	<b>0</b>	<b>0</b>	<b>0</b>	<b>0</b>	<b>0</b>	<b>0</b>	<b>0</b>	<b>35.999.000</b>	<b>32.776.847</b>
<b>10</b>	<b>АДМИНИСТРАЦИЈА</b>	<b>35.999.000</b>	<b>32.776.847</b>	<b>0</b>	<b>0</b>	<b>0</b>	<b>0</b>	<b>0</b>	<b>0</b>	<b>0</b>	<b>0</b>	<b>35.999.000</b>	<b>32.776.847</b>
<b>40</b>	<b>ПЛАТИ И НАДОМЕСТОЦИ</b>	<b>21.691.000</b>	<b>19.855.274</b>	<b>0</b>	<b>0</b>	<b>0</b>	<b>0</b>	<b>0</b>	<b>0</b>	<b>0</b>	<b>0</b>	<b>21.691.000</b>	<b>19.855.274</b>
401	Основни плати	15.834.000	14.493.629	0	0	0	0	0	0	0	0	15.834.000	14.493.629
402	Придонеси за социјално осигурување	5.857.000	5.361.645	0	0	0	0	0	0	0	0	5.857.000	5.361.645
<b>42</b>	<b>СТОКИ И УСЛУГИ</b>	<b>13.172.000</b>	<b>12.259.876</b>	<b>0</b>	<b>0</b>	<b>0</b>	<b>0</b>	<b>0</b>	<b>0</b>	<b>0</b>	<b>0</b>	<b>13.172.000</b>	<b>12.259.876</b>
420	Патни и дневни расходи	800.000	758.076	0	0	0	0	0	0	0	0	800.000	758.076
421	Комунални услуги, греење, комуникација и транспорт	4.027.000	3.852.451	0	0	0	0	0	0	0	0	4.027.000	3.852.451
423	Материјали и ситен инвентар	600.000	399.970	0	0	0	0	0	0	0	0	600.000	399.970
424	Поправки и тековно одржување	1.645.000	1.406.361	0	0	0	0	0	0	0	0	1.645.000	1.406.361
425	Договорни услуги	4.100.000	3.843.320	0	0	0	0	0	0	0	0	4.100.000	3.843.320
426	Други тековни расходи	2.000.000	1.999.698	0	0	0	0	0	0	0	0	2.000.000	1.999.698
<b>48</b>	<b>КАПИТАЛНИ РАСХОДИ</b>	<b>1.136.000</b>	<b>661.697</b>	<b>0</b>	<b>0</b>	<b>0</b>	<b>0</b>	<b>0</b>	<b>0</b>	<b>0</b>	<b>0</b>	<b>1.136.000</b>	<b>661.697</b>
480	Купување на опрема и машини	666.000	326.340	0	0	0	0	0	0	0	0	666.000	326.340
483	Купување на мебел	350.000	215.677	0	0	0	0	0	0	0	0	350.000	215.677
485	Вложувања и нефинансиски средства	120.000	119.680	0	0	0	0	0	0	0	0	120.000	119.680
<b>2</b>	<b>ПРАВЕН НАДЗОР</b>	<b>840.000</b>	<b>838.023</b>	<b>0</b>	<b>0</b>	<b>0</b>	<b>0</b>	<b>0</b>	<b>0</b>	<b>0</b>	<b>0</b>	<b>840.000</b>	<b>838.023</b>
<b>20</b>	<b>ПРАВЕН НАДЗОР</b>	<b>840.000</b>	<b>838.023</b>	<b>0</b>	<b>0</b>	<b>0</b>	<b>0</b>	<b>0</b>	<b>0</b>	<b>0</b>	<b>0</b>	<b>840.000</b>	<b>838.023</b>
<b>40</b>	<b>ПЛАТИ И НАДОМЕСТОЦИ</b>	<b>722.000</b>	<b>720.856</b>	<b>0</b>	<b>0</b>	<b>0</b>	<b>0</b>	<b>0</b>	<b>0</b>	<b>0</b>	<b>0</b>	<b>722.000</b>	<b>720.856</b>
401	Основни плати	527.000	526.234	0	0	0	0	0	0	0	0	527.000	526.234
402	Придонеси за социјално осигурување	195.000	194.622	0	0	0	0	0	0	0	0	195.000	194.622
<b>42</b>	<b>СТОКИ И УСЛУГИ</b>	<b>118.000</b>	<b>117.167</b>	<b>0</b>	<b>0</b>	<b>0</b>	<b>0</b>	<b>0</b>	<b>0</b>	<b>0</b>	<b>0</b>	<b>118.000</b>	<b>117.167</b>
421	Комунални услуги, греење, комуникација и транспорт	66.000	66.000	0	0	0	0	0	0	0	0	66.000	66.000
423	Материјали и ситен инвентар	26.000	26.000	0	0	0	0	0	0	0	0	26.000	26.000
424	Поправки и тековно одржување	10.000	9.617	0	0	0	0	0	0	0	0	10.000	9.617
426	Други тековни расходи	16.000	15.550	0	0	0	0	0	0	0	0	16.000	15.550
<b>4</b>	<b>АКТИВНОСТИ ПОВРЗАНИ СО ДЕЦЕНТРАЛИЗАЦИЈА</b>	<b>121.650.000</b>	<b>121.649.327</b>	<b>0</b>	<b>0</b>	<b>0</b>	<b>0</b>	<b>0</b>	<b>0</b>	<b>0</b>	<b>0</b>	<b>121.650.000</b>	<b>121.649.327</b>
<b>40</b>	<b>АКТИВНОСТИ ПОВРЗАНИ СО ДЕЦЕНТРАЛИЗАЦИЈА</b>	<b>121.650.000</b>	<b>121.649.327</b>	<b>0</b>	<b>0</b>	<b>0</b>	<b>0</b>	<b>0</b>	<b>0</b>	<b>0</b>	<b>0</b>	<b>121.650.000</b>	<b>121.649.327</b>
<b>46</b>	<b>СУБВЕНЦИИ И ТРАНСФЕРИ</b>	<b>8.650.000</b>	<b>8.649.327</b>	<b>0</b>	<b>0</b>	<b>0</b>	<b>0</b>	<b>0</b>	<b>0</b>	<b>0</b>	<b>0</b>	<b>8.650.000</b>	<b>8.649.327</b>
464	Разни трансфери	8.650.000	8.649.327	0	0	0	0	0	0	0	0	8.650.000	8.649.327
<b>48</b>	<b>КАПИТАЛНИ РАСХОДИ</b>	<b>113.000.000</b>	<b>113.000.000</b>	<b>0</b>	<b>0</b>	<b>0</b>	<b>0</b>	<b>0</b>	<b>0</b>	<b>0</b>	<b>0</b>	<b>113.000.000</b>	<b>113.000.000</b>
488	Капитални дотации до ЕЛС	113.000.000	113.000.000	0	0	0	0	0	0	0	0	113.000.000	113.000.000
<b>М</b>	<b>ИНТЕГРАЦИЈА ВО ЕУ</b>	<b>62.915.000</b>	<b>60.074.904</b>	<b>0</b>	<b>0</b>	<b>0</b>	<b>0</b>	<b>0</b>	<b>0</b>	<b>31.169.000</b>	<b>15.451.653</b>	<b>94.084.000</b>	<b>75.526.557</b>
<b>МА</b>	<b>ПОМОШ ПРИ ТРАНЗИЦИЈА И ИНСТИТУЦИОНАЛНА НАДГРАДБА</b>	<b>35.000.000</b>	<b>32.502.595</b>	<b>0</b>	<b>0</b>	<b>0</b>	<b>0</b>	<b>0</b>	<b>0</b>	<b>0</b>	<b>0</b>	<b>35.000.000</b>	<b>32.502.595</b>
<b>48</b>	<b>КАПИТАЛНИ РАСХОДИ</b>	<b>35.000.000</b>	<b>32.502.595</b>	<b>0</b>	<b>0</b>	<b>0</b>	<b>0</b>	<b>0</b>	<b>0</b>	<b>0</b>	<b>0</b>	<b>35.000.000</b>	<b>32.502.595</b>
482	Други градежни објекти	35.000.000	32.502.595	0	0	0	0	0	0	0	0	35.000.000	32.502.595

Раздел Програма Подпрограма Категорија Ставка		Б У Џ Е Т 2014											
		Расходи на Основен буџет				Расходи од самофинансирачки активности		Расходи од заеми		Расходи од донации		Вкупно расходи	
		Планирано	Реализирано	Планирано	Реализирано	Планирано	Реализирано	Планирано	Реализирано	Планирано	Реализирано	Планирано	Реализирано
<b>МБ</b>	<b>ПРЕКУГРАНИЧНА СОРАБОТКА</b>	<b>27.915.000</b>	<b>27.572.309</b>	<b>0</b>	<b>0</b>	<b>0</b>	<b>0</b>	<b>0</b>	<b>0</b>	<b>31.169.000</b>	<b>15.451.653</b>	<b>59.084.000</b>	<b>43.023.962</b>
<b>42</b>	<b>СТОКИ И УСЛУГИ</b>	<b>2.915.000</b>	<b>2.573.484</b>	<b>0</b>	<b>0</b>	<b>0</b>	<b>0</b>	<b>0</b>	<b>0</b>	<b>30.133.000</b>	<b>15.147.380</b>	<b>33.048.000</b>	<b>17.720.864</b>
420	Патни и дневни расходи	643.000	576.934	0	0	0	0	0	0	3.673.974	1.261.226	4.316.974	1.838.160
421	Комунални услуги, греење, комуникација и транспорт	300.000	125.980	0	0	0	0	0	0	1.400.000	692.469	1.700.000	818.449
423	Материјали и ситен инвентар	20.000	19.420	0	0	0	0	0	0	686.134	38.568	706.134	57.988
424	Поправки и тековно одржување	49.000	23.360	0	0	0	0	0	0	290.000	77.130	339.000	100.490
425	Договорни услуги	1.700.000	1.629.040	0	0	0	0	0	0	19.603.892	12.125.697	21.303.892	13.754.737
426	Други тековни расходи	203.000	198.750	0	0	0	0	0	0	4.479.000	952.290	4.682.000	1.151.040
<b>46</b>	<b>СУБВЕНЦИИ И ТРАНСФЕРИ</b>	<b>24.200.000</b>	<b>24.199.215</b>	<b>0</b>	<b>0</b>	<b>0</b>	<b>0</b>	<b>0</b>	<b>0</b>	<b>0</b>	<b>0</b>	<b>24.200.000</b>	<b>24.199.215</b>
464	Разни трансфери	24.200.000	24.199.215	0	0	0	0	0	0	0	0	24.200.000	24.199.215
<b>48</b>	<b>КАПИТАЛНИ РАСХОДИ</b>	<b>800.000</b>	<b>799.610</b>	<b>0</b>	<b>0</b>	<b>0</b>	<b>0</b>	<b>0</b>	<b>0</b>	<b>1.036.000</b>	<b>304.273</b>	<b>1.836.000</b>	<b>1.103.883</b>
480	Купување на опрема и машини	800.000	799.610	0	0	0	0	0	0	728.000	0	1.528.000	799.610
483	Купување на мебел	0	0	0	0	0	0	0	0	308.000	304.273	308.000	304.273
<b>О</b>	<b>РЕГИОНАЛЕН РАЗВОЈ</b>	<b>58.526.000</b>	<b>58.495.902</b>	<b>0</b>	<b>0</b>	<b>0</b>	<b>0</b>	<b>0</b>	<b>0</b>	<b>0</b>	<b>0</b>	<b>58.526.000</b>	<b>58.495.902</b>
<b>ОА</b>	<b>РАМНОМЕРЕН РЕГИОНАЛЕН РАЗВОЈ</b>	<b>58.526.000</b>	<b>58.495.902</b>	<b>0</b>	<b>0</b>	<b>0</b>	<b>0</b>	<b>0</b>	<b>0</b>	<b>0</b>	<b>0</b>	<b>58.526.000</b>	<b>58.495.902</b>
<b>42</b>	<b>СТОКИ И УСЛУГИ</b>	<b>1.664.000</b>	<b>1.634.843</b>	<b>0</b>	<b>0</b>	<b>0</b>	<b>0</b>	<b>0</b>	<b>0</b>	<b>0</b>	<b>0</b>	<b>1.664.000</b>	<b>1.634.843</b>
420	Патни и дневни расходи	1.091.000	1.090.952	0	0	0	0	0	0	0	0	1.091.000	1.090.952
425	Договорни услуги	573.000	543.891	0	0	0	0	0	0	0	0	573.000	543.891
<b>46</b>	<b>СУБВЕНЦИИ И ТРАНСФЕРИ</b>	<b>56.862.000</b>	<b>56.861.059</b>	<b>0</b>	<b>0</b>	<b>0</b>	<b>0</b>	<b>0</b>	<b>0</b>	<b>0</b>	<b>0</b>	<b>56.862.000</b>	<b>56.861.059</b>
464	Разни трансфери	56.862.000	56.861.059	0	0	0	0	0	0	0	0	56.862.000	56.861.059



Раздел Програма Подпрограма Категорија Ставка	О П И С	Б У Џ Е Т 2014											
		Расходи на Основен буџет				Расходи од самофинансирачки активности		Расходи од заеми		Расходи од донации		Вкупно расходи	
		Планирано	Реализирано	Планирано	Реализирано	Планирано	Реализирано	Планирано	Реализирано	Планирано	Реализирано	Планирано	Реализирано
<b>19102</b>	<b>ДРЖАВЕН ИНСПЕКТОРАТ ЗА ЛОКАЛНА САМОУПРАВА</b>	<b>1.339.000</b>	<b>1.273.164</b>	<b>0</b>	<b>0</b>	<b>0</b>	<b>0</b>	<b>0</b>	<b>0</b>	<b>0</b>	<b>0</b>	<b>1.339.000</b>	<b>1.273.164</b>
<b>1</b>	<b>ИНСПЕКТОРАТИ</b>	<b>1.339.000</b>	<b>1.273.164</b>	<b>0</b>	<b>0</b>	<b>0</b>	<b>0</b>	<b>0</b>	<b>0</b>	<b>0</b>	<b>0</b>	<b>1.339.000</b>	<b>1.273.164</b>
19	ИНСПЕКТОРАТИ	1.339.000	1.273.164	0	0	0	0	0	0	0	0	1.339.000	1.273.164
<b>РАСХОДИ</b>													
<b>40</b>	<b>ПЛАТИ И НАДОМЕСТОЦИ</b>	<b>1.097.000</b>	<b>1.095.025</b>	<b>0</b>	<b>0</b>	<b>0</b>	<b>0</b>	<b>0</b>	<b>0</b>	<b>0</b>	<b>0</b>	<b>1.097.000</b>	<b>1.095.025</b>
401	Основни плати	789.000	789.000	0	0	0	0	0	0	0	0	789.000	789.000
402	Придонеси за социјално осигурување	308.000	306.025	0	0	0	0	0	0	0	0	308.000	306.025
<b>42</b>	<b>СТОКИ И УСЛУГИ</b>	<b>242.000</b>	<b>178.139</b>	<b>0</b>	<b>0</b>	<b>0</b>	<b>0</b>	<b>0</b>	<b>0</b>	<b>0</b>	<b>0</b>	<b>242.000</b>	<b>178.139</b>
421	Комунални услуги, греење, комуникација и транспорт	134.000	130.829	0	0	0	0	0	0	0	0	134.000	130.829
423	Материјали и ситен инвентар	46.600	0	0	0	0	0	0	0	0	0	46.600	0
424	Поправки и тековно одржување	27.400	15.875	0	0	0	0	0	0	0	0	27.400	15.875
426	Други тековни расходи	34.000	31.435	0	0	0	0	0	0	0	0	34.000	31.435
<b>1</b>	<b>ИНСПЕКТОРАТИ</b>	<b>1.339.000</b>	<b>1.273.164</b>	<b>0</b>	<b>0</b>	<b>0</b>	<b>0</b>	<b>0</b>	<b>0</b>	<b>0</b>	<b>0</b>	<b>1.339.000</b>	<b>1.273.164</b>
<b>19</b>	<b>ИНСПЕКТОРАТИ</b>	<b>1.339.000</b>	<b>1.273.164</b>	<b>0</b>	<b>0</b>	<b>0</b>	<b>0</b>	<b>0</b>	<b>0</b>	<b>0</b>	<b>0</b>	<b>1.339.000</b>	<b>1.273.164</b>
<b>40</b>	<b>ПЛАТИ И НАДОМЕСТОЦИ</b>	<b>1.097.000</b>	<b>1.095.025</b>	<b>0</b>	<b>0</b>	<b>0</b>	<b>0</b>	<b>0</b>	<b>0</b>	<b>0</b>	<b>0</b>	<b>1.097.000</b>	<b>1.095.025</b>
401	Основни плати	789.000	789.000	0	0	0	0	0	0	0	0	789.000	789.000
402	Придонеси за социјално осигурување	308.000	306.025	0	0	0	0	0	0	0	0	308.000	306.025
<b>42</b>	<b>СТОКИ И УСЛУГИ</b>	<b>242.000</b>	<b>178.139</b>	<b>0</b>	<b>0</b>	<b>0</b>	<b>0</b>	<b>0</b>	<b>0</b>	<b>0</b>	<b>0</b>	<b>242.000</b>	<b>178.139</b>
421	Комунални услуги, греење, комуникација и транспорт	134.000	130.829	0	0	0	0	0	0	0	0	134.000	130.829
423	Материјали и ситен инвентар	46.600	0	0	0	0	0	0	0	0	0	46.600	0
424	Поправки и тековно одржување	27.400	15.875	0	0	0	0	0	0	0	0	27.400	15.875
426	Други тековни расходи	34.000	31.435	0	0	0	0	0	0	0	0	34.000	31.435

Раздел Програма Подпрограма Категорија Ставка	О П И С	Б У Џ Е Т 2014											
		Расходи на Основен буџет				Расходи од самофинансирачки активности		Расходи од заеми		Расходи од донации		Вкупно расходи	
		Планирано	Реализирано	Планирано	Реализирано	Планирано	Реализирано	Планирано	Реализирано	Планирано	Реализирано	Планирано	Реализирано
<b>19201</b>	<b>АГЕНЦИЈА ЗА ИСЕЛЕНИШТВО</b>	<b>19.255.000</b>	<b>19.048.987</b>	<b>0</b>	<b>0</b>	<b>23.000</b>	<b>0</b>	<b>0</b>	<b>0</b>	<b>0</b>	<b>0</b>	<b>19.278.000</b>	<b>19.048.987</b>

<b>2</b>	<b>АГЕНЦИЈА ЗА ИСЕЛЕНИШТВО</b>	<b>19.255.000</b>	<b>19.048.987</b>	<b>0</b>	<b>0</b>	<b>23.000</b>	<b>0</b>	<b>0</b>	<b>0</b>	<b>0</b>	<b>0</b>	<b>19.278.000</b>	<b>19.048.987</b>
20	АГЕНЦИЈА ЗА ИСЕЛЕНИШТВО	19.255.000	19.048.987	0	0	23.000	0	0	0	0	0	19.278.000	19.048.987

РАСХОДИ													
<b>40</b>	<b>ПЛАТИ И НАДОМЕСТОЦИ</b>	<b>9.680.000</b>	<b>9.474.169</b>	<b>0</b>	<b>0</b>	<b>0</b>	<b>0</b>	<b>0</b>	<b>0</b>	<b>0</b>	<b>0</b>	<b>9.680.000</b>	<b>9.474.169</b>
401	Основни плати	7.066.000	6.916.140	0	0	0	0	0	0	0	0	7.066.000	6.916.140
402	Придонеси за социјално осигурување	2.614.000	2.558.029	0	0	0	0	0	0	0	0	2.614.000	2.558.029
<b>42</b>	<b>СТОКИ И УСЛУГИ</b>	<b>9.575.000</b>	<b>9.574.818</b>	<b>0</b>	<b>0</b>	<b>23.000</b>	<b>0</b>	<b>0</b>	<b>0</b>	<b>0</b>	<b>0</b>	<b>9.598.000</b>	<b>9.574.818</b>
420	Патни и дневни расходи	50.000	50.000	0	0	0	0	0	0	0	0	50.000	50.000
421	Комунални услуги, греење, комуникација и транспорт	3.060.000	3.060.000	0	0	0	0	0	0	0	0	3.060.000	3.060.000
423	Материјали и ситен инвентар	225.000	224.991	0	0	0	0	0	0	0	0	225.000	224.991
424	Поправки и тековно одржување	320.000	319.993	0	0	0	0	0	0	0	0	320.000	319.993
425	Договорни услуги	1.820.000	1.819.889	0	0	0	0	0	0	0	0	1.820.000	1.819.889
426	Други тековни расходи	4.100.000	4.099.945	0	0	23.000	0	0	0	0	0	4.123.000	4.099.945

<b>2</b>	<b>АГЕНЦИЈА ЗА ИСЕЛЕНИШТВО</b>	<b>19.255.000</b>	<b>19.048.987</b>	<b>0</b>	<b>0</b>	<b>23.000</b>	<b>0</b>	<b>0</b>	<b>0</b>	<b>0</b>	<b>0</b>	<b>19.278.000</b>	<b>19.048.987</b>
<b>20</b>	<b>АГЕНЦИЈА ЗА ИСЕЛЕНИШТВО</b>	<b>19.255.000</b>	<b>19.048.987</b>	<b>0</b>	<b>0</b>	<b>23.000</b>	<b>0</b>	<b>0</b>	<b>0</b>	<b>0</b>	<b>0</b>	<b>19.278.000</b>	<b>19.048.987</b>
<b>40</b>	<b>ПЛАТИ И НАДОМЕСТОЦИ</b>	<b>9.680.000</b>	<b>9.474.169</b>	<b>0</b>	<b>0</b>	<b>0</b>	<b>0</b>	<b>0</b>	<b>0</b>	<b>0</b>	<b>0</b>	<b>9.680.000</b>	<b>9.474.169</b>
401	Основни плати	7.066.000	6.916.140	0	0	0	0	0	0	0	0	7.066.000	6.916.140
402	Придонеси за социјално осигурување	2.614.000	2.558.029	0	0	0	0	0	0	0	0	2.614.000	2.558.029
<b>42</b>	<b>СТОКИ И УСЛУГИ</b>	<b>9.575.000</b>	<b>9.574.818</b>	<b>0</b>	<b>0</b>	<b>23.000</b>	<b>0</b>	<b>0</b>	<b>0</b>	<b>0</b>	<b>0</b>	<b>9.598.000</b>	<b>9.574.818</b>
420	Патни и дневни расходи	50.000	50.000	0	0	0	0	0	0	0	0	50.000	50.000
421	Комунални услуги, греење, комуникација и транспорт	3.060.000	3.060.000	0	0	0	0	0	0	0	0	3.060.000	3.060.000
423	Материјали и ситен инвентар	225.000	224.991	0	0	0	0	0	0	0	0	225.000	224.991
424	Поправки и тековно одржување	320.000	319.993	0	0	0	0	0	0	0	0	320.000	319.993
425	Договорни услуги	1.820.000	1.819.889	0	0	0	0	0	0	0	0	1.820.000	1.819.889
426	Други тековни расходи	4.100.000	4.099.945	0	0	23.000	0	0	0	0	0	4.123.000	4.099.945

Раздел Програма Подпрограма Категорија Ставка	О П И С	Б У Џ Е Т 2014											
		Расходи на Основен буџет				Расходи од самофинансирачки активности		Расходи од заеми		Расходи од донации		Вкупно расходи	
		Планирано	Реализирано	Планирано	Реализирано	Планирано	Реализирано	Планирано	Реализирано	Планирано	Реализирано	Планирано	Реализирано
<b>19302</b>	<b>КОМИСИЈА ЗА ЗАШТИТА НА ПРАВОТО ЗА СЛОБОДЕН ПРИСТАП ДО ИНФОРМАЦИИТЕ ОД ЈАВЕН КАРАКТЕР</b>	<b>14.326.000</b>	<b>12.166.694</b>	<b>0</b>	<b>0</b>	<b>0</b>	<b>0</b>	<b>0</b>	<b>0</b>	<b>0</b>	<b>0</b>	<b>14.326.000</b>	<b>12.166.694</b>
<b>2</b>	<b>СЛОБОДЕН ПРИСТАП ДО ИНФОРМАЦИИ</b>	<b>14.326.000</b>	<b>12.166.694</b>	<b>0</b>	<b>0</b>	<b>0</b>	<b>0</b>	<b>0</b>	<b>0</b>	<b>0</b>	<b>0</b>	<b>14.326.000</b>	<b>12.166.694</b>
20	СЛОБОДЕН ПРИСТАП ДО ИНФОРМАЦИИ	14.326.000	12.166.694	0	0	0	0	0	0	0	0	14.326.000	12.166.694
<b>РАСХОДИ</b>													
<b>40</b>	<b>ПЛАТИ И НАДОМЕСТОЦИ</b>	<b>10.506.000</b>	<b>9.720.047</b>	<b>0</b>	<b>0</b>	<b>0</b>	<b>0</b>	<b>0</b>	<b>0</b>	<b>0</b>	<b>0</b>	<b>10.506.000</b>	<b>9.720.047</b>
401	Основни плати	7.804.000	7.095.656	0	0	0	0	0	0	0	0	7.804.000	7.095.656
402	Придонеси за социјално осигурување	2.702.000	2.624.391	0	0	0	0	0	0	0	0	2.702.000	2.624.391
<b>42</b>	<b>СТОКИ И УСЛУГИ</b>	<b>3.754.000</b>	<b>2.381.637</b>	<b>0</b>	<b>0</b>	<b>0</b>	<b>0</b>	<b>0</b>	<b>0</b>	<b>0</b>	<b>0</b>	<b>3.754.000</b>	<b>2.381.637</b>
420	Патни и дневни расходи	100.000	0	0	0	0	0	0	0	0	0	100.000	0
421	Комунални услуги, греење, комуникација и транспорт	2.974.000	1.895.293	0	0	0	0	0	0	0	0	2.974.000	1.895.293
423	Материјали и ситен инвентар	120.000	97.126	0	0	0	0	0	0	0	0	120.000	97.126
424	Поправки и тековно одржување	200.000	195.903	0	0	0	0	0	0	0	0	200.000	195.903
425	Договорни услуги	260.000	151.435	0	0	0	0	0	0	0	0	260.000	151.435
426	Други тековни расходи	100.000	41.880	0	0	0	0	0	0	0	0	100.000	41.880
<b>46</b>	<b>СУБВЕНЦИИ И ТРАНСФЕРИ</b>	<b>66.000</b>	<b>65.010</b>	<b>0</b>	<b>0</b>	<b>0</b>	<b>0</b>	<b>0</b>	<b>0</b>	<b>0</b>	<b>0</b>	<b>66.000</b>	<b>65.010</b>
464	Разни трансфери	40.000	40.000	0	0	0	0	0	0	0	0	40.000	40.000
465	Исплата по извршни исправи	26.000	25.010	0	0	0	0	0	0	0	0	26.000	25.010
<b>2</b>	<b>СЛОБОДЕН ПРИСТАП ДО ИНФОРМАЦИИ</b>	<b>14.326.000</b>	<b>12.166.694</b>	<b>0</b>	<b>0</b>	<b>0</b>	<b>0</b>	<b>0</b>	<b>0</b>	<b>0</b>	<b>0</b>	<b>14.326.000</b>	<b>12.166.694</b>
<b>20</b>	<b>СЛОБОДЕН ПРИСТАП ДО ИНФОРМАЦИИ</b>	<b>14.326.000</b>	<b>12.166.694</b>	<b>0</b>	<b>0</b>	<b>0</b>	<b>0</b>	<b>0</b>	<b>0</b>	<b>0</b>	<b>0</b>	<b>14.326.000</b>	<b>12.166.694</b>
<b>40</b>	<b>ПЛАТИ И НАДОМЕСТОЦИ</b>	<b>10.506.000</b>	<b>9.720.047</b>	<b>0</b>	<b>0</b>	<b>0</b>	<b>0</b>	<b>0</b>	<b>0</b>	<b>0</b>	<b>0</b>	<b>10.506.000</b>	<b>9.720.047</b>
401	Основни плати	7.804.000	7.095.656	0	0	0	0	0	0	0	0	7.804.000	7.095.656
402	Придонеси за социјално осигурување	2.702.000	2.624.391	0	0	0	0	0	0	0	0	2.702.000	2.624.391
<b>42</b>	<b>СТОКИ И УСЛУГИ</b>	<b>3.754.000</b>	<b>2.381.637</b>	<b>0</b>	<b>0</b>	<b>0</b>	<b>0</b>	<b>0</b>	<b>0</b>	<b>0</b>	<b>0</b>	<b>3.754.000</b>	<b>2.381.637</b>
420	Патни и дневни расходи	100.000	0	0	0	0	0	0	0	0	0	100.000	0
421	Комунални услуги, греење, комуникација и транспорт	2.974.000	1.895.293	0	0	0	0	0	0	0	0	2.974.000	1.895.293
423	Материјали и ситен инвентар	120.000	97.126	0	0	0	0	0	0	0	0	120.000	97.126
424	Поправки и тековно одржување	200.000	195.903	0	0	0	0	0	0	0	0	200.000	195.903
425	Договорни услуги	260.000	151.435	0	0	0	0	0	0	0	0	260.000	151.435
426	Други тековни расходи	100.000	41.880	0	0	0	0	0	0	0	0	100.000	41.880
<b>46</b>	<b>СУБВЕНЦИИ И ТРАНСФЕРИ</b>	<b>66.000</b>	<b>65.010</b>	<b>0</b>	<b>0</b>	<b>0</b>	<b>0</b>	<b>0</b>	<b>0</b>	<b>0</b>	<b>0</b>	<b>66.000</b>	<b>65.010</b>
464	Разни трансфери	40.000	40.000	0	0	0	0	0	0	0	0	40.000	40.000
465	Исплата по извршни исправи	26.000	25.010	0	0	0	0	0	0	0	0	26.000	25.010

Раздел Програма Подпрограма Категорија Ставка	О П И С	Б У Џ Е Т 2014											
		Расходи на Основен буџет				Расходи од самофинансирачки активности		Расходи од заеми		Расходи од донации		Вкупно расходи	
		Планирано	Реализирано	Планирано	Реализирано	Планирано	Реализирано	Планирано	Реализирано	Планирано	Реализирано	Планирано	Реализирано
<b>20001</b>	<b>КОМИСИЈА ЗА ОДНОСИ СО ВЕРСКИТЕ ЗАЕДНИЦИ И РЕЛИГИОЗНИ ГРУПИ</b>	<b>11.183.000</b>	<b>11.076.771</b>	<b>0</b>	<b>0</b>	<b>0</b>	<b>0</b>	<b>0</b>	<b>0</b>	<b>0</b>	<b>0</b>	<b>11.183.000</b>	<b>11.076.771</b>
<b>2</b>	<b>КОМИСИЈА ЗА ОДНОСИ СО ВЕРСКИТЕ ЗАЕДНИЦИ И РЕЛИГИОЗНИТЕ ГРУПИ</b>	<b>11.183.000</b>	<b>11.076.771</b>	<b>0</b>	<b>0</b>	<b>0</b>	<b>0</b>	<b>0</b>	<b>0</b>	<b>0</b>	<b>0</b>	<b>11.183.000</b>	<b>11.076.771</b>
20	КОМИСИЈА ЗА ОДНОСИ СО ВЕРСКИТЕ ЗАЕДНИЦИ И РЕЛИГИОЗНИТЕ ГРУПИ	11.183.000	11.076.771	0	0	0	0	0	0	0	0	11.183.000	11.076.771
<b>РАСХОДИ</b>													
<b>40</b>	<b>ПЛАТИ И НАДОМЕСТОЦИ</b>	<b>6.435.000</b>	<b>6.407.748</b>	<b>0</b>	<b>0</b>	<b>0</b>	<b>0</b>	<b>0</b>	<b>0</b>	<b>0</b>	<b>0</b>	<b>6.435.000</b>	<b>6.407.748</b>
401	Основни плати	4.678.000	4.677.673	0	0	0	0	0	0	0	0	4.678.000	4.677.673
402	Придонеси за социјално осигурување	1.757.000	1.730.075	0	0	0	0	0	0	0	0	1.757.000	1.730.075
<b>42</b>	<b>СТОКИ И УСЛУГИ</b>	<b>2.834.000</b>	<b>2.756.534</b>	<b>0</b>	<b>0</b>	<b>0</b>	<b>0</b>	<b>0</b>	<b>0</b>	<b>0</b>	<b>0</b>	<b>2.834.000</b>	<b>2.756.534</b>
420	Патни и дневни расходи	450.000	449.135	0	0	0	0	0	0	0	0	450.000	449.135
421	Комунални услуги, греење, комуникација и транспорт	1.600.000	1.559.161	0	0	0	0	0	0	0	0	1.600.000	1.559.161
423	Материјали и ситен инвентар	60.000	48.078	0	0	0	0	0	0	0	0	60.000	48.078
424	Поправки и тековно одржување	86.000	76.131	0	0	0	0	0	0	0	0	86.000	76.131
425	Договорни услуги	578.000	564.603	0	0	0	0	0	0	0	0	578.000	564.603
426	Други тековни расходи	60.000	59.426	0	0	0	0	0	0	0	0	60.000	59.426
<b>46</b>	<b>СУБВЕНЦИИ И ТРАНСФЕРИ</b>	<b>1.914.000</b>	<b>1.912.489</b>	<b>0</b>	<b>0</b>	<b>0</b>	<b>0</b>	<b>0</b>	<b>0</b>	<b>0</b>	<b>0</b>	<b>1.914.000</b>	<b>1.912.489</b>
464	Разни трансфери	1.914.000	1.912.489	0	0	0	0	0	0	0	0	1.914.000	1.912.489
<b>2</b>	<b>КОМИСИЈА ЗА ОДНОСИ СО ВЕРСКИТЕ ЗАЕДНИЦИ И РЕЛИГИОЗНИТЕ ГРУПИ</b>	<b>11.183.000</b>	<b>11.076.771</b>	<b>0</b>	<b>0</b>	<b>0</b>	<b>0</b>	<b>0</b>	<b>0</b>	<b>0</b>	<b>0</b>	<b>11.183.000</b>	<b>11.076.771</b>
<b>20</b>	<b>КОМИСИЈА ЗА ОДНОСИ СО ВЕРСКИТЕ ЗАЕДНИЦИ И РЕЛИГИОЗНИТЕ ГРУПИ</b>	<b>11.183.000</b>	<b>11.076.771</b>	<b>0</b>	<b>0</b>	<b>0</b>	<b>0</b>	<b>0</b>	<b>0</b>	<b>0</b>	<b>0</b>	<b>11.183.000</b>	<b>11.076.771</b>
<b>40</b>	<b>ПЛАТИ И НАДОМЕСТОЦИ</b>	<b>6.435.000</b>	<b>6.407.748</b>	<b>0</b>	<b>0</b>	<b>0</b>	<b>0</b>	<b>0</b>	<b>0</b>	<b>0</b>	<b>0</b>	<b>6.435.000</b>	<b>6.407.748</b>
401	Основни плати	4.678.000	4.677.673	0	0	0	0	0	0	0	0	4.678.000	4.677.673
402	Придонеси за социјално осигурување	1.757.000	1.730.075	0	0	0	0	0	0	0	0	1.757.000	1.730.075
<b>42</b>	<b>СТОКИ И УСЛУГИ</b>	<b>2.834.000</b>	<b>2.756.534</b>	<b>0</b>	<b>0</b>	<b>0</b>	<b>0</b>	<b>0</b>	<b>0</b>	<b>0</b>	<b>0</b>	<b>2.834.000</b>	<b>2.756.534</b>
420	Патни и дневни расходи	450.000	449.135	0	0	0	0	0	0	0	0	450.000	449.135
421	Комунални услуги, греење, комуникација и транспорт	1.600.000	1.559.161	0	0	0	0	0	0	0	0	1.600.000	1.559.161
423	Материјали и ситен инвентар	60.000	48.078	0	0	0	0	0	0	0	0	60.000	48.078
424	Поправки и тековно одржување	86.000	76.131	0	0	0	0	0	0	0	0	86.000	76.131
425	Договорни услуги	578.000	564.603	0	0	0	0	0	0	0	0	578.000	564.603
426	Други тековни расходи	60.000	59.426	0	0	0	0	0	0	0	0	60.000	59.426
<b>46</b>	<b>СУБВЕНЦИИ И ТРАНСФЕРИ</b>	<b>1.914.000</b>	<b>1.912.489</b>	<b>0</b>	<b>0</b>	<b>0</b>	<b>0</b>	<b>0</b>	<b>0</b>	<b>0</b>	<b>0</b>	<b>1.914.000</b>	<b>1.912.489</b>
464	Разни трансфери	1.914.000	1.912.489	0	0	0	0	0	0	0	0	1.914.000	1.912.489

Раздел Програма Подпрограма Категорија Ставка	О П И С	Б У Џ Е Т 2014											
		Расходи на Основен буџет				Расходи од самофинансирачки активности		Расходи од заеми		Расходи од донации		Вкупно расходи	
		Планирано	Реализирано	Планирано	Реализирано	Планирано	Реализирано	Планирано	Реализирано	Планирано	Реализирано	Планирано	Реализирано
<b>21001</b>	<b>АГЕНЦИЈА ЗА КАТАСТАР НА НЕДВИЖНОСТИ</b>	<b>225.205.000</b>	<b>224.741.882</b>	<b>0</b>	<b>0</b>	<b>349.172.000</b>	<b>293.848.151</b>	<b>140.545.000</b>	<b>109.408.923</b>	<b>0</b>	<b>0</b>	<b>714.922.000</b>	<b>627.998.956</b>
<b>1</b>	<b>АДМИНИСТРАЦИЈА</b>	<b>24.151.000</b>	<b>24.108.371</b>	<b>0</b>	<b>0</b>	<b>12.300.000</b>	<b>9.344.859</b>	<b>0</b>	<b>0</b>	<b>0</b>	<b>0</b>	<b>36.451.000</b>	<b>33.453.230</b>
10	АДМИНИСТРАЦИЈА	24.151.000	24.108.371	0	0	12.300.000	9.344.859	0	0	0	0	36.451.000	33.453.230
<b>2</b>	<b>ПРОГРАМА ЗА КАТАСТАР НА НЕДВИЖНОСТИ</b>	<b>201.054.000</b>	<b>200.633.511</b>	<b>0</b>	<b>0</b>	<b>280.142.000</b>	<b>232.393.910</b>	<b>0</b>	<b>0</b>	<b>0</b>	<b>0</b>	<b>481.196.000</b>	<b>433.027.421</b>
20	ПРОГРАМА ЗА КАТАСТАР НА НЕДВИЖНОСТИ	201.054.000	200.633.511	0	0	239.307.000	204.693.534	0	0	0	0	440.361.000	405.327.045
22	ОСНОВНИ ГЕОДЕТСКИ РАБОТИ И КАРТОГРАФИЈА	0	0	0	0	6.000.000	4.568.732	0	0	0	0	6.000.000	4.568.732
23	УНАПРЕДУВАЊЕ И ТЕХНИЧКИ РАЗВОЈ	0	0	0	0	1.035.000	734.826	0	0	0	0	1.035.000	734.826
2A	ГЕОДЕТСКО КАТАСТАРСКИ ИНФОРМАЦИОНЕН СИСТЕМ	0	0	0	0	33.800.000	22.396.818	0	0	0	0	33.800.000	22.396.818
<b>3</b>	<b>РЕФОРМА НА КАТАСТАР И РЕГИСТРАЦИЈА НА НЕДВИЖНОСТИ</b>	<b>0</b>	<b>0</b>	<b>0</b>	<b>0</b>	<b>56.530.000</b>	<b>52.099.470</b>	<b>140.545.000</b>	<b>109.408.923</b>	<b>0</b>	<b>0</b>	<b>197.075.000</b>	<b>161.508.393</b>
3A	РЕФОРМА НА КАТАСТАР И РЕГИСТРАЦИЈА НА НЕДВИЖНОСТИ	0	0	0	0	56.530.000	52.099.470	140.545.000	109.408.923	0	0	197.075.000	161.508.393
<b>К</b>	<b>РЕФОРМА ВО ЈАВНАТА АДМИНИСТРАЦИЈА</b>	<b>0</b>	<b>0</b>	<b>0</b>	<b>0</b>	<b>200.000</b>	<b>9.912</b>	<b>0</b>	<b>0</b>	<b>0</b>	<b>0</b>	<b>200.000</b>	<b>9.912</b>
К2	СТРУЧНО ОСПОСОБУВАЊЕ И УСОВРШУВАЊЕ	0	0	0	0	200.000	9.912	0	0	0	0	200.000	9.912
<b>РАСХОДИ</b>													
<b>40</b>	<b>ПЛАТИ И НАДОМЕСТОЦИ</b>	<b>225.205.000</b>	<b>224.741.882</b>	<b>0</b>	<b>0</b>	<b>106.642.000</b>	<b>104.349.095</b>	<b>0</b>	<b>0</b>	<b>0</b>	<b>0</b>	<b>331.847.000</b>	<b>329.090.977</b>
401	Основни плати	213.551.000	213.097.419	0	0	28.702.000	27.000.516	0	0	0	0	242.253.000	240.097.935
402	Придонеси за социјално осигурување	11.654.000	11.644.463	0	0	77.940.000	77.348.579	0	0	0	0	89.594.000	88.993.042
<b>42</b>	<b>СТОКИ И УСЛУГИ</b>	<b>0</b>	<b>0</b>	<b>0</b>	<b>0</b>	<b>164.789.104</b>	<b>124.294.941</b>	<b>101.825.000</b>	<b>93.516.257</b>	<b>0</b>	<b>0</b>	<b>266.614.104</b>	<b>217.811.198</b>
420	Патни и дневни расходи	0	0	0	0	4.400.000	4.077.875	80.000	12.600	0	0	4.480.000	4.090.475
421	Комунални услуги, греење, комуникација и транспорт	0	0	0	0	55.200.000	42.399.678	574.000	519.842	0	0	55.774.000	42.919.520
423	Материјали и ситен инвентар	0	0	0	0	11.835.000	10.204.022	296.000	76.052	0	0	12.131.000	10.280.074
424	Поправки и тековно одржување	0	0	0	0	45.220.000	28.768.659	390.000	358.215	0	0	45.610.000	29.126.874
425	Договорни услуги	0	0	0	0	39.634.104	34.499.359	96.740.000	90.857.379	0	0	136.374.104	125.356.738
426	Други тековни расходи	0	0	0	0	8.500.000	4.345.348	3.745.000	1.692.169	0	0	12.245.000	6.037.517
<b>45</b>	<b>КАМАТНИ ПЛАЌАЊА</b>	<b>0</b>	<b>0</b>	<b>0</b>	<b>0</b>	<b>6.800.000</b>	<b>2.417.856</b>	<b>0</b>	<b>0</b>	<b>0</b>	<b>0</b>	<b>6.800.000</b>	<b>2.417.856</b>
451	Каматни плаќања кон нерезиденти кредитори	0	0	0	0	6.800.000	2.417.856	0	0	0	0	6.800.000	2.417.856
<b>46</b>	<b>СУБВЕНЦИИ И ТРАНСФЕРИ</b>	<b>0</b>	<b>0</b>	<b>0</b>	<b>0</b>	<b>5.110.896</b>	<b>4.906.905</b>	<b>0</b>	<b>0</b>	<b>0</b>	<b>0</b>	<b>5.110.896</b>	<b>4.906.905</b>
464	Разни трансфери	0	0	0	0	800.000	596.024	0	0	0	0	800.000	596.024
465	Исплата по извршни исправи	0	0	0	0	4.310.896	4.310.881	0	0	0	0	4.310.896	4.310.881
<b>48</b>	<b>КАПИТАЛНИ РАСХОДИ</b>	<b>0</b>	<b>0</b>	<b>0</b>	<b>0</b>	<b>16.100.000</b>	<b>8.197.740</b>	<b>38.720.000</b>	<b>15.892.666</b>	<b>0</b>	<b>0</b>	<b>54.820.000</b>	<b>24.090.406</b>
480	Купување на опрема и машини	0	0	0	0	6.670.000	3.589.921	8.320.000	3.984.449	0	0	14.990.000	7.574.370

Раздел Програма Подпрограма Категорија Ставка		Б У Џ Е Т 2014											
		Расходи на Основен буџет				Расходи од самофинансирачки активности		Расходи од заеми		Расходи од донации		Вкупно расходи	
		Планирано	Реализирано	Планирано	Реализирано	Планирано	Реализирано	Планирано	Реализирано	Планирано	Реализирано	Планирано	Реализирано
481	Градежни објекти	0	0	0	0	4.800.000	0	0	0	0	0	4.800.000	0
485	Вложувања и нефинансиски средства	0	0	0	0	4.630.000	4.607.819	30.400.000	11.908.217	0	0	35.030.000	16.516.036
<b>49</b>	<b>ОТПЛАТА НА ГЛАВНИНА</b>	<b>0</b>	<b>0</b>	<b>0</b>	<b>0</b>	<b>49.730.000</b>	<b>49.681.614</b>	<b>0</b>	<b>0</b>	<b>0</b>	<b>0</b>	<b>49.730.000</b>	<b>49.681.614</b>
491	Отплата на главнина до нерезидентни кредитори	0	0	0	0	49.730.000	49.681.614	0	0	0	0	49.730.000	49.681.614
<b>1</b>	<b>АДМИНИСТРАЦИЈА</b>	<b>24.151.000</b>	<b>24.108.371</b>	<b>0</b>	<b>0</b>	<b>12.300.000</b>	<b>9.344.859</b>	<b>0</b>	<b>0</b>	<b>0</b>	<b>0</b>	<b>36.451.000</b>	<b>33.453.230</b>
<b>10</b>	<b>АДМИНИСТРАЦИЈА</b>	<b>24.151.000</b>	<b>24.108.371</b>	<b>0</b>	<b>0</b>	<b>12.300.000</b>	<b>9.344.859</b>	<b>0</b>	<b>0</b>	<b>0</b>	<b>0</b>	<b>36.451.000</b>	<b>33.453.230</b>
<b>40</b>	<b>ПЛАТИ И НАДОМЕСТОЦИ</b>	<b>24.151.000</b>	<b>24.108.371</b>	<b>0</b>	<b>0</b>	<b>0</b>	<b>0</b>	<b>0</b>	<b>0</b>	<b>0</b>	<b>0</b>	<b>24.151.000</b>	<b>24.108.371</b>
401	Основни плати	22.177.000	22.136.470	0	0	0	0	0	0	0	0	22.177.000	22.136.470
402	Придонеси за социјално осигурување	1.974.000	1.971.901	0	0	0	0	0	0	0	0	1.974.000	1.971.901
<b>42</b>	<b>СТОКИ И УСЛУГИ</b>	<b>0</b>	<b>0</b>	<b>0</b>	<b>0</b>	<b>12.300.000</b>	<b>9.344.859</b>	<b>0</b>	<b>0</b>	<b>0</b>	<b>0</b>	<b>12.300.000</b>	<b>9.344.859</b>
420	Патни и дневни расходи	0	0	0	0	800.000	740.729	0	0	0	0	800.000	740.729
421	Комунални услуги, греење, комуникација и транспорт	0	0	0	0	11.500.000	8.604.130	0	0	0	0	11.500.000	8.604.130
<b>2</b>	<b>ПРОГРАМА ЗА КАТАСТАР НА НЕДВИЖНОСТИ</b>	<b>201.054.000</b>	<b>200.633.511</b>	<b>0</b>	<b>0</b>	<b>280.142.000</b>	<b>232.393.910</b>	<b>0</b>	<b>0</b>	<b>0</b>	<b>0</b>	<b>481.196.000</b>	<b>433.027.421</b>
<b>20</b>	<b>ПРОГРАМА ЗА КАТАСТАР НА НЕДВИЖНОСТИ</b>	<b>201.054.000</b>	<b>200.633.511</b>	<b>0</b>	<b>0</b>	<b>239.307.000</b>	<b>204.693.534</b>	<b>0</b>	<b>0</b>	<b>0</b>	<b>0</b>	<b>440.361.000</b>	<b>405.327.045</b>
<b>40</b>	<b>ПЛАТИ И НАДОМЕСТОЦИ</b>	<b>201.054.000</b>	<b>200.633.511</b>	<b>0</b>	<b>0</b>	<b>106.642.000</b>	<b>104.349.095</b>	<b>0</b>	<b>0</b>	<b>0</b>	<b>0</b>	<b>307.696.000</b>	<b>304.982.606</b>
401	Основни плати	191.374.000	190.960.949	0	0	28.702.000	27.000.516	0	0	0	0	220.076.000	217.961.465
402	Придонеси за социјално осигурување	9.680.000	9.672.562	0	0	77.940.000	77.348.579	0	0	0	0	87.620.000	87.021.141
<b>42</b>	<b>СТОКИ И УСЛУГИ</b>	<b>0</b>	<b>0</b>	<b>0</b>	<b>0</b>	<b>122.754.104</b>	<b>95.437.534</b>	<b>0</b>	<b>0</b>	<b>0</b>	<b>0</b>	<b>122.754.104</b>	<b>95.437.534</b>
420	Патни и дневни расходи	0	0	0	0	3.400.000	3.216.029	0	0	0	0	3.400.000	3.216.029
421	Комунални услуги, греење, комуникација и транспорт	0	0	0	0	35.200.000	28.953.704	0	0	0	0	35.200.000	28.953.704
423	Материјали и ситен инвентар	0	0	0	0	11.800.000	10.180.894	0	0	0	0	11.800.000	10.180.894
424	Поправки и тековно одржување	0	0	0	0	25.220.000	14.842.693	0	0	0	0	25.220.000	14.842.693
425	Договорни услуги	0	0	0	0	39.434.104	34.359.470	0	0	0	0	39.434.104	34.359.470
426	Други тековни расходи	0	0	0	0	7.700.000	3.884.744	0	0	0	0	7.700.000	3.884.744
<b>46</b>	<b>СУБВЕНЦИИ И ТРАНСФЕРИ</b>	<b>0</b>	<b>0</b>	<b>0</b>	<b>0</b>	<b>5.110.896</b>	<b>4.906.905</b>	<b>0</b>	<b>0</b>	<b>0</b>	<b>0</b>	<b>5.110.896</b>	<b>4.906.905</b>
464	Разни трансфери	0	0	0	0	800.000	596.024	0	0	0	0	800.000	596.024
465	Исплата по извршни исправи	0	0	0	0	4.310.896	4.310.881	0	0	0	0	4.310.896	4.310.881
<b>48</b>	<b>КАПИТАЛНИ РАСХОДИ</b>	<b>0</b>	<b>0</b>	<b>0</b>	<b>0</b>	<b>4.800.000</b>	<b>0</b>	<b>0</b>	<b>0</b>	<b>0</b>	<b>0</b>	<b>4.800.000</b>	<b>0</b>
481	Градежни објекти	0	0	0	0	4.800.000	0	0	0	0	0	4.800.000	0
<b>22</b>	<b>ОСНОВНИ ГЕОДЕТСКИ РАБОТИ И КАРТОГРАФИЈА</b>	<b>0</b>	<b>0</b>	<b>0</b>	<b>0</b>	<b>6.000.000</b>	<b>4.568.732</b>	<b>0</b>	<b>0</b>	<b>0</b>	<b>0</b>	<b>6.000.000</b>	<b>4.568.732</b>
<b>42</b>	<b>СТОКИ И УСЛУГИ</b>	<b>0</b>	<b>0</b>	<b>0</b>	<b>0</b>	<b>2.000.000</b>	<b>1.513.712</b>	<b>0</b>	<b>0</b>	<b>0</b>	<b>0</b>	<b>2.000.000</b>	<b>1.513.712</b>
424	Поправки и тековно одржување	0	0	0	0	2.000.000	1.513.712	0	0	0	0	2.000.000	1.513.712
<b>48</b>	<b>КАПИТАЛНИ РАСХОДИ</b>	<b>0</b>	<b>0</b>	<b>0</b>	<b>0</b>	<b>4.000.000</b>	<b>3.055.020</b>	<b>0</b>	<b>0</b>	<b>0</b>	<b>0</b>	<b>4.000.000</b>	<b>3.055.020</b>
480	Купување на опрема и машини	0	0	0	0	4.000.000	3.055.020	0	0	0	0	4.000.000	3.055.020
<b>23</b>	<b>УНАПРЕДУВАЊЕ И ТЕХНИЧКИ РАЗВОЈ</b>	<b>0</b>	<b>0</b>	<b>0</b>	<b>0</b>	<b>1.035.000</b>	<b>734.826</b>	<b>0</b>	<b>0</b>	<b>0</b>	<b>0</b>	<b>1.035.000</b>	<b>734.826</b>
<b>42</b>	<b>СТОКИ И УСЛУГИ</b>	<b>0</b>	<b>0</b>	<b>0</b>	<b>0</b>	<b>1.035.000</b>	<b>734.826</b>	<b>0</b>	<b>0</b>	<b>0</b>	<b>0</b>	<b>1.035.000</b>	<b>734.826</b>
420	Патни и дневни расходи	0	0	0	0	200.000	121.117	0	0	0	0	200.000	121.117

Раздел Програма Подпрограма Категорија Ставка		О П И С		Б У Џ Е Т 2014											
				Расходи на Основен буџет				Расходи од самофинансирачки активности		Расходи од заеми		Расходи од донации		Вкупно расходи	
				Планирано	Реализирано	Планирано	Реализирано	Планирано	Реализирано	Планирано	Реализирано	Планирано	Реализирано	Планирано	Реализирано
423		Материјали и ситен инвентар	0	0	0	0	35.000	23.128	0	0	0	0	35.000	23.128	
425		Договорни услуги	0	0	0	0	200.000	139.889	0	0	0	0	200.000	139.889	
426		Други тековни расходи	0	0	0	0	600.000	450.692	0	0	0	0	600.000	450.692	
<b>2A</b>		<b>ГЕОДЕТСКО КАТАСТАРСКИ ИНФОРМАЦИОНЕН СИСТЕМ</b>	<b>0</b>	<b>0</b>	<b>0</b>	<b>0</b>	<b>33.800.000</b>	<b>22.396.818</b>	<b>0</b>	<b>0</b>	<b>0</b>	<b>0</b>	<b>33.800.000</b>	<b>22.396.818</b>	
<b>42</b>		<b>СТОКИ И УСЛУГИ</b>	<b>0</b>	<b>0</b>	<b>0</b>	<b>0</b>	<b>26.500.000</b>	<b>17.254.098</b>	<b>0</b>	<b>0</b>	<b>0</b>	<b>0</b>	<b>26.500.000</b>	<b>17.254.098</b>	
421		Комунални услуги, греење, комуникација и транспорт	0	0	0	0	8.500.000	4.841.844	0	0	0	0	8.500.000	4.841.844	
424		Поправки и тековно одржување	0	0	0	0	18.000.000	12.412.254	0	0	0	0	18.000.000	12.412.254	
<b>48</b>		<b>КАПИТАЛНИ РАСХОДИ</b>	<b>0</b>	<b>0</b>	<b>0</b>	<b>0</b>	<b>7.300.000</b>	<b>5.142.720</b>	<b>0</b>	<b>0</b>	<b>0</b>	<b>0</b>	<b>7.300.000</b>	<b>5.142.720</b>	
480		Купување на опрема и машини	0	0	0	0	2.670.000	534.901	0	0	0	0	2.670.000	534.901	
485		Вложувања и нефинансиски средства	0	0	0	0	4.630.000	4.607.819	0	0	0	0	4.630.000	4.607.819	
<b>3</b>		<b>РЕФОРМА НА КАТАСТАР И РЕГИСТРАЦИЈА НА НЕДВИЖНОСТИ</b>	<b>0</b>	<b>0</b>	<b>0</b>	<b>0</b>	<b>56.530.000</b>	<b>52.099.470</b>	<b>140.545.000</b>	<b>109.408.923</b>	<b>0</b>	<b>0</b>	<b>197.075.000</b>	<b>161.508.393</b>	
<b>3A</b>		<b>РЕФОРМА НА КАТАСТАР И РЕГИСТРАЦИЈА НА НЕДВИЖНОСТИ</b>	<b>0</b>	<b>0</b>	<b>0</b>	<b>0</b>	<b>56.530.000</b>	<b>52.099.470</b>	<b>140.545.000</b>	<b>109.408.923</b>	<b>0</b>	<b>0</b>	<b>197.075.000</b>	<b>161.508.393</b>	
<b>42</b>		<b>СТОКИ И УСЛУГИ</b>	<b>0</b>	<b>0</b>	<b>0</b>	<b>0</b>	<b>0</b>	<b>0</b>	<b>101.825.000</b>	<b>93.516.257</b>	<b>0</b>	<b>0</b>	<b>101.825.000</b>	<b>93.516.257</b>	
420		Патни и дневни расходи	0	0	0	0	0	0	80.000	12.600	0	0	80.000	12.600	
421		Комунални услуги, греење, комуникација и транспорт	0	0	0	0	0	0	574.000	519.842	0	0	574.000	519.842	
423		Материјали и ситен инвентар	0	0	0	0	0	0	296.000	76.052	0	0	296.000	76.052	
424		Поправки и тековно одржување	0	0	0	0	0	0	390.000	358.215	0	0	390.000	358.215	
425		Договорни услуги	0	0	0	0	0	0	96.740.000	90.857.379	0	0	96.740.000	90.857.379	
426		Други тековни расходи	0	0	0	0	0	0	3.745.000	1.692.169	0	0	3.745.000	1.692.169	
<b>45</b>		<b>КАМАТНИ ПЛАЌАЊА</b>	<b>0</b>	<b>0</b>	<b>0</b>	<b>0</b>	<b>6.800.000</b>	<b>2.417.856</b>	<b>0</b>	<b>0</b>	<b>0</b>	<b>0</b>	<b>6.800.000</b>	<b>2.417.856</b>	
451		Каматни плаќања кон нерезиденти кредитори	0	0	0	0	6.800.000	2.417.856	0	0	0	0	6.800.000	2.417.856	
<b>48</b>		<b>КАПИТАЛНИ РАСХОДИ</b>	<b>0</b>	<b>0</b>	<b>0</b>	<b>0</b>	<b>0</b>	<b>0</b>	<b>38.720.000</b>	<b>15.892.666</b>	<b>0</b>	<b>0</b>	<b>38.720.000</b>	<b>15.892.666</b>	
480		Купување на опрема и машини	0	0	0	0	0	0	8.320.000	3.984.449	0	0	8.320.000	3.984.449	
485		Вложувања и нефинансиски средства	0	0	0	0	0	0	30.400.000	11.908.217	0	0	30.400.000	11.908.217	
<b>49</b>		<b>ОТПЛАТА НА ГЛАВНИНА</b>	<b>0</b>	<b>0</b>	<b>0</b>	<b>0</b>	<b>49.730.000</b>	<b>49.681.614</b>	<b>0</b>	<b>0</b>	<b>0</b>	<b>0</b>	<b>49.730.000</b>	<b>49.681.614</b>	
491		Отплата на главнина до нерезидентни кредитори	0	0	0	0	49.730.000	49.681.614	0	0	0	0	49.730.000	49.681.614	
<b>K</b>		<b>РЕФОРМА ВО ЈАВНАТА АДМИНИСТРАЦИЈА</b>	<b>0</b>	<b>0</b>	<b>0</b>	<b>0</b>	<b>200.000</b>	<b>9.912</b>	<b>0</b>	<b>0</b>	<b>0</b>	<b>0</b>	<b>200.000</b>	<b>9.912</b>	
<b>K2</b>		<b>СТРУЧНО ОСПОСОБУВАЊЕ И УСОВРШУВАЊЕ</b>	<b>0</b>	<b>0</b>	<b>0</b>	<b>0</b>	<b>200.000</b>	<b>9.912</b>	<b>0</b>	<b>0</b>	<b>0</b>	<b>0</b>	<b>200.000</b>	<b>9.912</b>	
<b>42</b>		<b>СТОКИ И УСЛУГИ</b>	<b>0</b>	<b>0</b>	<b>0</b>	<b>0</b>	<b>200.000</b>	<b>9.912</b>	<b>0</b>	<b>0</b>	<b>0</b>	<b>0</b>	<b>200.000</b>	<b>9.912</b>	
426		Други тековни расходи	0	0	0	0	200.000	9.912	0	0	0	0	200.000	9.912	

Раздел Програма Подпрограма Категорија Ставка	О П И С	Б У Џ Е Т 2014											
		Расходи на Основен буџет				Расходи од самофинансирачки активности		Расходи од заеми		Расходи од донации		Вкупно расходи	
		Планирано	Реализирано	Планирано	Реализирано	Планирано	Реализирано	Планирано	Реализирано	Планирано	Реализирано	Планирано	Реализирано
<b>22001</b>	<b>ДРЖАВЕН ЗАВОД ЗА СТАТИСТИКА</b>	<b>155.497.000</b>	<b>154.239.886</b>	<b>2.085.000</b>	<b>98.433</b>	<b>3.000.000</b>	<b>346.362</b>	<b>0</b>	<b>0</b>	<b>34.953.000</b>	<b>18.736.346</b>	<b>195.535.000</b>	<b>173.421.027</b>

<b>1</b>	<b>АДМИНИСТРАЦИЈА</b>	<b>1.319.000</b>	<b>1.208.706</b>	<b>790.000</b>	<b>36.247</b>	<b>0</b>	<b>0</b>	<b>0</b>	<b>0</b>	<b>0</b>	<b>0</b>	<b>2.109.000</b>	<b>1.244.953</b>
10	АДМИНИСТРАЦИЈА	1.319.000	1.208.706	790.000	36.247	0	0	0	0	0	0	2.109.000	1.244.953
<b>2</b>	<b>СТАТИСТИЧКИ ИСТРАЖУВАЊА</b>	<b>151.153.000</b>	<b>150.183.745</b>	<b>1.295.000</b>	<b>62.186</b>	<b>3.000.000</b>	<b>346.362</b>	<b>0</b>	<b>0</b>	<b>6.718.000</b>	<b>2.000.120</b>	<b>162.166.000</b>	<b>152.592.413</b>
20	СТАТИСТИЧКИ ИСТРАЖУВАЊА	151.153.000	150.183.745	1.295.000	62.186	3.000.000	346.362	0	0	6.718.000	2.000.120	162.166.000	152.592.413
<b>M</b>	<b>ИНТЕГРАЦИЈА ВО ЕУ</b>	<b>3.025.000</b>	<b>2.847.435</b>	<b>0</b>	<b>0</b>	<b>0</b>	<b>0</b>	<b>0</b>	<b>0</b>	<b>28.235.000</b>	<b>16.736.226</b>	<b>31.260.000</b>	<b>19.583.661</b>
MA	ПОМОШ ПРИ ТРАНЗИЦИЈА И ИНСТИТУЦИОНАЛНА НАДГРАДБА	3.025.000	2.847.435	0	0	0	0	0	0	28.235.000	16.736.226	31.260.000	19.583.661

РАСХОДИ													
<b>40</b>	<b>ПЛАТИ И НАДОМЕСТОЦИ</b>	<b>116.583.000</b>	<b>115.929.574</b>	<b>0</b>	<b>0</b>	<b>0</b>	<b>0</b>	<b>0</b>	<b>0</b>	<b>0</b>	<b>0</b>	<b>116.583.000</b>	<b>115.929.574</b>
401	Основни плати	84.471.000	83.854.270	0	0	0	0	0	0	0	0	84.471.000	83.854.270
402	Придонеси за социјално осигурување	31.320.000	31.299.283	0	0	0	0	0	0	0	0	31.320.000	31.299.283
404	Надоместоци	792.000	776.021	0	0	0	0	0	0	0	0	792.000	776.021
<b>42</b>	<b>СТОКИ И УСЛУГИ</b>	<b>31.735.000</b>	<b>31.194.406</b>	<b>1.961.814</b>	<b>75.247</b>	<b>2.700.000</b>	<b>290.502</b>	<b>0</b>	<b>0</b>	<b>33.496.000</b>	<b>18.304.297</b>	<b>69.892.814</b>	<b>49.864.452</b>
420	Патни и дневни расходи	328.000	327.178	300.000	46.861	800.000	28.532	0	0	10.500.000	8.736.837	11.928.000	9.139.408
421	Комунални услуги, греење, комуникација и транспорт	17.643.000	17.631.004	300.000	17.709	400.000	33.076	0	0	880.000	200.473	19.223.000	17.882.262
423	Материјали и ситен инвентар	757.000	449.865	175.000	0	100.000	20.000	0	0	519.000	237.026	1.551.000	706.891
424	Поправки и тековно одржување	650.000	638.114	566.814	0	300.000	100.000	0	0	1.563.000	910.000	3.079.814	1.648.114
425	Договорни услуги	11.934.000	11.726.524	450.000	0	1.000.000	103.068	0	0	19.664.000	8.172.966	33.048.000	20.002.558
426	Други тековни расходи	423.000	421.721	170.000	10.677	100.000	5.826	0	0	370.000	46.995	1.063.000	485.219
<b>46</b>	<b>СУБВЕНЦИИ И ТРАНСФЕРИ</b>	<b>118.000</b>	<b>117.014</b>	<b>23.186</b>	<b>23.186</b>	<b>0</b>	<b>0</b>	<b>0</b>	<b>0</b>	<b>0</b>	<b>0</b>	<b>141.186</b>	<b>140.200</b>
464	Разни трансфери	118.000	117.014	0	0	0	0	0	0	0	0	118.000	117.014
465	Исплата по извршни исправи	0	0	23.186	23.186	0	0	0	0	0	0	23.186	23.186
<b>48</b>	<b>КАПИТАЛНИ РАСХОДИ</b>	<b>7.061.000</b>	<b>6.998.892</b>	<b>100.000</b>	<b>0</b>	<b>300.000</b>	<b>55.860</b>	<b>0</b>	<b>0</b>	<b>1.457.000</b>	<b>432.049</b>	<b>8.918.000</b>	<b>7.486.801</b>
480	Купување на опрема и машини	228.000	228.000	0	0	200.000	55.860	0	0	603.000	336.549	1.031.000	620.409
485	Вложувања и нефинансиски средства	6.833.000	6.770.892	100.000	0	100.000	0	0	0	854.000	95.500	7.887.000	6.866.392

<b>1</b>	<b>АДМИНИСТРАЦИЈА</b>	<b>1.319.000</b>	<b>1.208.706</b>	<b>790.000</b>	<b>36.247</b>	<b>0</b>	<b>0</b>	<b>0</b>	<b>0</b>	<b>0</b>	<b>0</b>	<b>2.109.000</b>	<b>1.244.953</b>
<b>10</b>	<b>АДМИНИСТРАЦИЈА</b>	<b>1.319.000</b>	<b>1.208.706</b>	<b>790.000</b>	<b>36.247</b>	<b>0</b>	<b>0</b>	<b>0</b>	<b>0</b>	<b>0</b>	<b>0</b>	<b>2.109.000</b>	<b>1.244.953</b>
<b>40</b>	<b>ПЛАТИ И НАДОМЕСТОЦИ</b>	<b>792.000</b>	<b>776.021</b>	<b>0</b>	<b>0</b>	<b>0</b>	<b>0</b>	<b>0</b>	<b>0</b>	<b>0</b>	<b>0</b>	<b>792.000</b>	<b>776.021</b>
404	Надоместоци	792.000	776.021	0	0	0	0	0	0	0	0	792.000	776.021
<b>42</b>	<b>СТОКИ И УСЛУГИ</b>	<b>527.000</b>	<b>432.685</b>	<b>790.000</b>	<b>36.247</b>	<b>0</b>	<b>0</b>	<b>0</b>	<b>0</b>	<b>0</b>	<b>0</b>	<b>1.317.000</b>	<b>468.932</b>
420	Патни и дневни расходи	50.000	50.000	200.000	20.711	0	0	0	0	0	0	250.000	70.711



Раздел Програма Подпрограма Категорија Ставка		Б У Џ Е Т 2014											
		Расходи на Основен буџет				Расходи од самофинансирачки активности		Расходи од заеми		Расходи од донации		Вкупно расходи	
		Планирано	Реализирано	Планирано	Реализирано	Планирано	Реализирано	Планирано	Реализирано	Планирано	Реализирано	Планирано	Реализирано
421	Комунални услуги, греење, комуникација и транспорт	73.000	72.556	90.000	7.136	0	0	0	0	0	0	163.000	79.692
423	Материјали и ситен инвентар	84.000	14.500	50.000	0	0	0	0	0	0	0	134.000	14.500
424	Поправки и тековно одржување	10.000	10.000	0	0	0	0	0	0	0	0	10.000	10.000
425	Договорни услуги	120.000	96.508	350.000	0	0	0	0	0	0	0	470.000	96.508
426	Други тековни расходи	190.000	189.121	100.000	8.400	0	0	0	0	0	0	290.000	197.521
<b>2</b>	<b>СТАТИСТИЧКИ ИСТРАЖУВАЊА</b>	<b>151.153.000</b>	<b>150.183.745</b>	<b>1.295.000</b>	<b>62.186</b>	<b>3.000.000</b>	<b>346.362</b>	<b>0</b>	<b>0</b>	<b>6.718.000</b>	<b>2.000.120</b>	<b>162.166.000</b>	<b>152.592.413</b>
<b>20</b>	<b>СТАТИСТИЧКИ ИСТРАЖУВАЊА</b>	<b>151.153.000</b>	<b>150.183.745</b>	<b>1.295.000</b>	<b>62.186</b>	<b>3.000.000</b>	<b>346.362</b>	<b>0</b>	<b>0</b>	<b>6.718.000</b>	<b>2.000.120</b>	<b>162.166.000</b>	<b>152.592.413</b>
<b>40</b>	<b>ПЛАТИ И НАДОМЕСТОЦИ</b>	<b>115.791.000</b>	<b>115.153.553</b>	<b>0</b>	<b>0</b>	<b>0</b>	<b>0</b>	<b>0</b>	<b>0</b>	<b>0</b>	<b>0</b>	<b>115.791.000</b>	<b>115.153.553</b>
401	Основни плати	84.471.000	83.854.270	0	0	0	0	0	0	0	0	84.471.000	83.854.270
402	Придонеси за социјално осигурување	31.320.000	31.299.283	0	0	0	0	0	0	0	0	31.320.000	31.299.283
<b>42</b>	<b>СТОКИ И УСЛУГИ</b>	<b>28.285.000</b>	<b>28.008.098</b>	<b>1.171.814</b>	<b>39.000</b>	<b>2.700.000</b>	<b>290.502</b>	<b>0</b>	<b>0</b>	<b>6.406.000</b>	<b>1.950.120</b>	<b>38.562.814</b>	<b>30.287.720</b>
420	Патни и дневни расходи	50.000	49.476	100.000	26.150	800.000	28.532	0	0	500.000	355.966	1.450.000	460.124
421	Комунални услуги, греење, комуникација и транспорт	17.427.000	17.426.974	210.000	10.573	400.000	33.076	0	0	480.000	72.299	18.517.000	17.542.922
423	Материјали и ситен инвентар	567.000	337.365	125.000	0	100.000	20.000	0	0	164.000	33.184	956.000	390.549
424	Поправки и тековно одржување	609.000	608.114	566.814	0	300.000	100.000	0	0	1.363.000	910.000	2.838.814	1.618.114
425	Договорни услуги	9.580.000	9.534.353	100.000	0	1.000.000	103.068	0	0	3.809.000	561.676	14.489.000	10.199.097
426	Други тековни расходи	52.000	51.816	70.000	2.277	100.000	5.826	0	0	90.000	16.995	312.000	76.914
<b>46</b>	<b>СУБВЕНЦИИ И ТРАНСФЕРИ</b>	<b>118.000</b>	<b>117.014</b>	<b>23.186</b>	<b>23.186</b>	<b>0</b>	<b>0</b>	<b>0</b>	<b>0</b>	<b>0</b>	<b>0</b>	<b>141.186</b>	<b>140.200</b>
464	Разни трансфери	118.000	117.014	0	0	0	0	0	0	0	0	118.000	117.014
465	Исплата по извршни исправи	0	0	23.186	23.186	0	0	0	0	0	0	23.186	23.186
<b>48</b>	<b>КАПИТАЛНИ РАСХОДИ</b>	<b>6.959.000</b>	<b>6.905.080</b>	<b>100.000</b>	<b>0</b>	<b>300.000</b>	<b>55.860</b>	<b>0</b>	<b>0</b>	<b>312.000</b>	<b>50.000</b>	<b>7.671.000</b>	<b>7.010.940</b>
480	Купување на опрема и машини	181.000	181.000	0	0	200.000	55.860	0	0	64.000	50.000	445.000	286.860
485	Вложувања и нефинансиски средства	6.778.000	6.724.080	100.000	0	100.000	0	0	0	248.000	0	7.226.000	6.724.080
<b>М</b>	<b>ИНТЕГРАЦИЈА ВО ЕУ</b>	<b>3.025.000</b>	<b>2.847.435</b>	<b>0</b>	<b>0</b>	<b>0</b>	<b>0</b>	<b>0</b>	<b>0</b>	<b>28.235.000</b>	<b>16.736.226</b>	<b>31.260.000</b>	<b>19.583.661</b>
<b>МА</b>	<b>ПОМОШ ПРИ ТРАНЗИЦИЈА И ИНСТИТУЦИОНАЛНА НАДГРАДБА</b>	<b>3.025.000</b>	<b>2.847.435</b>	<b>0</b>	<b>0</b>	<b>0</b>	<b>0</b>	<b>0</b>	<b>0</b>	<b>28.235.000</b>	<b>16.736.226</b>	<b>31.260.000</b>	<b>19.583.661</b>
<b>42</b>	<b>СТОКИ И УСЛУГИ</b>	<b>2.923.000</b>	<b>2.753.623</b>	<b>0</b>	<b>0</b>	<b>0</b>	<b>0</b>	<b>0</b>	<b>0</b>	<b>27.090.000</b>	<b>16.354.177</b>	<b>30.013.000</b>	<b>19.107.800</b>
420	Патни и дневни расходи	228.000	227.702	0	0	0	0	0	0	10.000.000	8.380.871	10.228.000	8.608.573
421	Комунални услуги, греење, комуникација и транспорт	143.000	131.474	0	0	0	0	0	0	400.000	128.174	543.000	259.648
423	Материјали и ситен инвентар	106.000	98.000	0	0	0	0	0	0	355.000	203.842	461.000	301.842
424	Поправки и тековно одржување	31.000	20.000	0	0	0	0	0	0	200.000	0	231.000	20.000
425	Договорни услуги	2.234.000	2.095.663	0	0	0	0	0	0	15.855.000	7.611.290	18.089.000	9.706.953
426	Други тековни расходи	181.000	180.784	0	0	0	0	0	0	280.000	30.000	461.000	210.784
<b>48</b>	<b>КАПИТАЛНИ РАСХОДИ</b>	<b>102.000</b>	<b>93.812</b>	<b>0</b>	<b>0</b>	<b>0</b>	<b>0</b>	<b>0</b>	<b>0</b>	<b>1.145.000</b>	<b>382.049</b>	<b>1.247.000</b>	<b>475.861</b>
480	Купување на опрема и машини	47.000	47.000	0	0	0	0	0	0	539.000	286.549	586.000	333.549
485	Вложувања и нефинансиски средства	55.000	46.812	0	0	0	0	0	0	606.000	95.500	661.000	142.312

Раздел Програма Подпрограма Категорија Ставка	О П И С	Б У Џ Е Т 2014											
		Расходи на Основен буџет				Расходи од самофинансирачки активности		Расходи од заеми		Расходи од донации		Вкупно расходи	
		Планирано	Реализирано	Планирано	Реализирано	Планирано	Реализирано	Планирано	Реализирано	Планирано	Реализирано	Планирано	Реализирано
<b>24001</b>	<b>ДРЖАВЕН АРХИВ НА РЕПУБЛИКА МАКЕДОНИЈА</b>	<b>112.734.000</b>	<b>111.701.336</b>	<b>8.000.000</b>	<b>4.896.050</b>	<b>0</b>	<b>0</b>	<b>0</b>	<b>0</b>	<b>0</b>	<b>0</b>	<b>120.734.000</b>	<b>116.597.386</b>
<b>1</b>	<b>АДМИНИСТРАЦИЈА</b>	<b>24.807.000</b>	<b>24.428.803</b>	<b>8.000.000</b>	<b>4.896.050</b>	<b>0</b>	<b>0</b>	<b>0</b>	<b>0</b>	<b>0</b>	<b>0</b>	<b>32.807.000</b>	<b>29.324.853</b>
10	АДМИНИСТРАЦИЈА	24.807.000	24.428.803	8.000.000	4.896.050	0	0	0	0	0	0	32.807.000	29.324.853
<b>2</b>	<b>ИНСПЕКЦИСКИ НАДЗОР И ЗАШТИТА НА АРХИВСКА ГРАЃА</b>	<b>87.927.000</b>	<b>87.272.533</b>	<b>0</b>	<b>0</b>	<b>0</b>	<b>0</b>	<b>0</b>	<b>0</b>	<b>0</b>	<b>0</b>	<b>87.927.000</b>	<b>87.272.533</b>
20	ИНСПЕКЦИСКИ НАДЗОР И ЗАШТИТА НА АРХИВСКА ГРАЃА	87.927.000	87.272.533	0	0	0	0	0	0	0	0	87.927.000	87.272.533
<b>РАСХОДИ</b>													
<b>40</b>	<b>ПЛАТИ И НАДОМЕСТОЦИ</b>	<b>97.570.000</b>	<b>96.696.664</b>	<b>0</b>	<b>0</b>	<b>0</b>	<b>0</b>	<b>0</b>	<b>0</b>	<b>0</b>	<b>0</b>	<b>97.570.000</b>	<b>96.696.664</b>
401	Основни плати	70.978.000	70.520.705	0	0	0	0	0	0	0	0	70.978.000	70.520.705
402	Придонеси за социјално осигурување	26.592.000	26.175.959	0	0	0	0	0	0	0	0	26.592.000	26.175.959
<b>42</b>	<b>СТОКИ И УСЛУГИ</b>	<b>13.550.000</b>	<b>13.532.908</b>	<b>6.124.000</b>	<b>4.230.433</b>	<b>0</b>	<b>0</b>	<b>0</b>	<b>0</b>	<b>0</b>	<b>0</b>	<b>19.674.000</b>	<b>17.763.341</b>
420	Патни и дневни расходи	100.000	99.920	900.000	525.897	0	0	0	0	0	0	1.000.000	625.817
421	Комунални услуги, греење, комуникација и транспорт	10.600.000	10.599.875	1.200.000	1.002.477	0	0	0	0	0	0	11.800.000	11.602.352
423	Материјали и ситен инвентар	300.000	299.227	1.660.000	1.290.308	0	0	0	0	0	0	1.960.000	1.589.535
424	Поправки и тековно одржување	1.000.000	994.823	900.000	741.187	0	0	0	0	0	0	1.900.000	1.736.010
425	Договорни услуги	1.500.000	1.489.063	864.000	212.920	0	0	0	0	0	0	2.364.000	1.701.983
426	Други тековни расходи	50.000	50.000	600.000	457.644	0	0	0	0	0	0	650.000	507.644
<b>46</b>	<b>СУБВЕНЦИИ И ТРАНСФЕРИ</b>	<b>314.000</b>	<b>313.240</b>	<b>476.000</b>	<b>269.611</b>	<b>0</b>	<b>0</b>	<b>0</b>	<b>0</b>	<b>0</b>	<b>0</b>	<b>790.000</b>	<b>582.851</b>
464	Разни трансфери	314.000	313.240	400.000	194.278	0	0	0	0	0	0	714.000	507.518
465	Исплата по извршни исправи	0	0	76.000	75.333	0	0	0	0	0	0	76.000	75.333
<b>48</b>	<b>КАПИТАЛНИ РАСХОДИ</b>	<b>1.300.000</b>	<b>1.158.524</b>	<b>1.400.000</b>	<b>396.006</b>	<b>0</b>	<b>0</b>	<b>0</b>	<b>0</b>	<b>0</b>	<b>0</b>	<b>2.700.000</b>	<b>1.554.530</b>
480	Купување на опрема и машини	1.300.000	1.158.524	1.000.000	32.969	0	0	0	0	0	0	2.300.000	1.191.493
481	Градежни објекти	0	0	400.000	363.037	0	0	0	0	0	0	400.000	363.037
<b>1</b>	<b>АДМИНИСТРАЦИЈА</b>	<b>24.807.000</b>	<b>24.428.803</b>	<b>8.000.000</b>	<b>4.896.050</b>	<b>0</b>	<b>0</b>	<b>0</b>	<b>0</b>	<b>0</b>	<b>0</b>	<b>32.807.000</b>	<b>29.324.853</b>
<b>10</b>	<b>АДМИНИСТРАЦИЈА</b>	<b>24.807.000</b>	<b>24.428.803</b>	<b>8.000.000</b>	<b>4.896.050</b>	<b>0</b>	<b>0</b>	<b>0</b>	<b>0</b>	<b>0</b>	<b>0</b>	<b>32.807.000</b>	<b>29.324.853</b>
<b>40</b>	<b>ПЛАТИ И НАДОМЕСТОЦИ</b>	<b>15.930.000</b>	<b>15.683.027</b>	<b>0</b>	<b>0</b>	<b>0</b>	<b>0</b>	<b>0</b>	<b>0</b>	<b>0</b>	<b>0</b>	<b>15.930.000</b>	<b>15.683.027</b>
401	Основни плати	11.532.000	11.373.224	0	0	0	0	0	0	0	0	11.532.000	11.373.224
402	Придонеси за социјално осигурување	4.398.000	4.309.803	0	0	0	0	0	0	0	0	4.398.000	4.309.803
<b>42</b>	<b>СТОКИ И УСЛУГИ</b>	<b>8.535.000</b>	<b>8.519.222</b>	<b>6.124.000</b>	<b>4.230.433</b>	<b>0</b>	<b>0</b>	<b>0</b>	<b>0</b>	<b>0</b>	<b>0</b>	<b>14.659.000</b>	<b>12.749.655</b>
420	Патни и дневни расходи	70.000	69.920	900.000	525.897	0	0	0	0	0	0	970.000	595.817
421	Комунални услуги, греење, комуникација и транспорт	7.320.000	7.319.980	1.200.000	1.002.477	0	0	0	0	0	0	8.520.000	8.322.457
423	Материјали и ситен инвентар	170.000	169.227	1.660.000	1.290.308	0	0	0	0	0	0	1.830.000	1.459.535
424	Поправки и тековно одржување	750.000	744.845	900.000	741.187	0	0	0	0	0	0	1.650.000	1.486.032

Раздел	Програма Подпрограма Категорија Ставка	О П И С	Б У Џ Е Т 2014											
			Расходи на Основен буџет				Расходи од самофинансирачки активности		Расходи од заеми		Расходи од донации		Вкупно расходи	
			Планирано	Реализирано	Планирано	Реализирано	Планирано	Реализирано	Планирано	Реализирано	Планирано	Реализирано	Планирано	Реализирано
425		Договорни услуги	200.000	190.250	864.000	212.920	0	0	0	0	0	0	1.064.000	403.170
426		Други тековни расходи	25.000	25.000	600.000	457.644	0	0	0	0	0	0	625.000	482.644
<b>46</b>		<b>СУБВЕНЦИИ И ТРАНСФЕРИ</b>	<b>42.000</b>	<b>42.000</b>	<b>476.000</b>	<b>269.611</b>	<b>0</b>	<b>0</b>	<b>0</b>	<b>0</b>	<b>0</b>	<b>0</b>	<b>518.000</b>	<b>311.611</b>
464		Разни трансфери	42.000	42.000	400.000	194.278	0	0	0	0	0	0	442.000	236.278
465		Исплата по извршни исправи	0	0	76.000	75.333	0	0	0	0	0	0	76.000	75.333
<b>48</b>		<b>КАПИТАЛНИ РАСХОДИ</b>	<b>300.000</b>	<b>184.554</b>	<b>1.400.000</b>	<b>396.006</b>	<b>0</b>	<b>0</b>	<b>0</b>	<b>0</b>	<b>0</b>	<b>0</b>	<b>1.700.000</b>	<b>580.560</b>
480		Купување на опрема и машини	300.000	184.554	1.000.000	32.969	0	0	0	0	0	0	1.300.000	217.523
481		Градежни објекти	0	0	400.000	363.037	0	0	0	0	0	0	400.000	363.037
<b>2</b>		<b>ИНСПЕКЦИСКИ НАДЗОР И ЗАШТИТА НА АРХИВСКА ГРАГА</b>	<b>87.927.000</b>	<b>87.272.533</b>	<b>0</b>	<b>0</b>	<b>0</b>	<b>0</b>	<b>0</b>	<b>0</b>	<b>0</b>	<b>0</b>	<b>87.927.000</b>	<b>87.272.533</b>
<b>20</b>		<b>ИНСПЕКЦИСКИ НАДЗОР И ЗАШТИТА НА АРХИВСКА ГРАГА</b>	<b>87.927.000</b>	<b>87.272.533</b>	<b>0</b>	<b>0</b>	<b>0</b>	<b>0</b>	<b>0</b>	<b>0</b>	<b>0</b>	<b>0</b>	<b>87.927.000</b>	<b>87.272.533</b>
<b>40</b>		<b>ПЛАТИ И НАДОМЕСТОЦИ</b>	<b>81.640.000</b>	<b>81.013.637</b>	<b>0</b>	<b>0</b>	<b>0</b>	<b>0</b>	<b>0</b>	<b>0</b>	<b>0</b>	<b>0</b>	<b>81.640.000</b>	<b>81.013.637</b>
401		Основни плати	59.446.000	59.147.481	0	0	0	0	0	0	0	0	59.446.000	59.147.481
402		Придонеси за социјално осигурување	22.194.000	21.866.156	0	0	0	0	0	0	0	0	22.194.000	21.866.156
<b>42</b>		<b>СТОКИ И УСЛУГИ</b>	<b>5.015.000</b>	<b>5.013.686</b>	<b>0</b>	<b>0</b>	<b>0</b>	<b>0</b>	<b>0</b>	<b>0</b>	<b>0</b>	<b>0</b>	<b>5.015.000</b>	<b>5.013.686</b>
420		Патни и дневни расходи	30.000	30.000	0	0	0	0	0	0	0	0	30.000	30.000
421		Комунални услуги, греење, комуникација и транспорт	3.280.000	3.279.895	0	0	0	0	0	0	0	0	3.280.000	3.279.895
423		Материјали и ситен инвентар	130.000	130.000	0	0	0	0	0	0	0	0	130.000	130.000
424		Поправки и тековно одржување	250.000	249.978	0	0	0	0	0	0	0	0	250.000	249.978
425		Договорни услуги	1.300.000	1.298.813	0	0	0	0	0	0	0	0	1.300.000	1.298.813
426		Други тековни расходи	25.000	25.000	0	0	0	0	0	0	0	0	25.000	25.000
<b>46</b>		<b>СУБВЕНЦИИ И ТРАНСФЕРИ</b>	<b>272.000</b>	<b>271.240</b>	<b>0</b>	<b>0</b>	<b>0</b>	<b>0</b>	<b>0</b>	<b>0</b>	<b>0</b>	<b>0</b>	<b>272.000</b>	<b>271.240</b>
464		Разни трансфери	272.000	271.240	0	0	0	0	0	0	0	0	272.000	271.240
<b>48</b>		<b>КАПИТАЛНИ РАСХОДИ</b>	<b>1.000.000</b>	<b>973.970</b>	<b>0</b>	<b>0</b>	<b>0</b>	<b>0</b>	<b>0</b>	<b>0</b>	<b>0</b>	<b>0</b>	<b>1.000.000</b>	<b>973.970</b>
480		Купување на опрема и машини	1.000.000	973.970	0	0	0	0	0	0	0	0	1.000.000	973.970

Раздел Програма Подпрограма Категорија Ставка	О П И С	Б У Џ Е Т 2014											
		Расходи на Основен буџет				Расходи од самофинансирачки активности		Расходи од заеми		Расходи од донации		Вкупно расходи	
		Планирано	Реализирано	Планирано	Реализирано	Планирано	Реализирано	Планирано	Реализирано	Планирано	Реализирано	Планирано	Реализирано
<b>25001</b>	<b>БИРО ЗА СУДСКИ ВЕШТАЧЕЊА</b>	<b>16.578.000</b>	<b>16.081.950</b>	<b>0</b>	<b>0</b>	<b>24.500.000</b>	<b>16.940.831</b>	<b>0</b>	<b>0</b>	<b>0</b>	<b>0</b>	<b>41.078.000</b>	<b>33.022.781</b>

<b>2</b>	<b>СУДСКИ ВЕШТАЧЕЊА</b>	<b>16.578.000</b>	<b>16.081.950</b>	<b>0</b>	<b>0</b>	<b>24.500.000</b>	<b>16.940.831</b>	<b>0</b>	<b>0</b>	<b>0</b>	<b>0</b>	<b>41.078.000</b>	<b>33.022.781</b>
20	СУДСКИ ВЕШТАЧЕЊА	16.578.000	16.081.950	0	0	24.500.000	16.940.831	0	0	0	0	41.078.000	33.022.781

РАСХОДИ													
<b>40</b>	<b>ПЛАТИ И НАДОМЕСТОЦИ</b>	<b>15.222.000</b>	<b>14.751.143</b>	<b>0</b>	<b>0</b>	<b>1.700.000</b>	<b>0</b>	<b>0</b>	<b>0</b>	<b>0</b>	<b>0</b>	<b>16.922.000</b>	<b>14.751.143</b>
401	Основни плати	11.112.000	10.765.576	0	0	1.232.000	0	0	0	0	0	12.344.000	10.765.576
402	Придонеси за социјално осигурување	4.110.000	3.985.567	0	0	468.000	0	0	0	0	0	4.578.000	3.985.567
<b>42</b>	<b>СТОКИ И УСЛУГИ</b>	<b>1.356.000</b>	<b>1.330.807</b>	<b>0</b>	<b>0</b>	<b>20.600.000</b>	<b>15.386.737</b>	<b>0</b>	<b>0</b>	<b>0</b>	<b>0</b>	<b>21.956.000</b>	<b>16.717.544</b>
420	Патни и дневни расходи	0	0	0	0	660.000	630.391	0	0	0	0	660.000	630.391
421	Комунални услуги, греење, комуникација и транспорт	1.356.000	1.330.807	0	0	2.050.000	1.893.404	0	0	0	0	3.406.000	3.224.211
423	Материјали и ситен инвентар	0	0	0	0	640.000	521.371	0	0	0	0	640.000	521.371
424	Поправки и тековно одржување	0	0	0	0	800.000	141.827	0	0	0	0	800.000	141.827
425	Договорни услуги	0	0	0	0	11.200.000	8.008.489	0	0	0	0	11.200.000	8.008.489
426	Други тековни расходи	0	0	0	0	5.250.000	4.191.255	0	0	0	0	5.250.000	4.191.255
<b>46</b>	<b>СУБВЕНЦИИ И ТРАНСФЕРИ</b>	<b>0</b>	<b>0</b>	<b>0</b>	<b>0</b>	<b>300.000</b>	<b>158.412</b>	<b>0</b>	<b>0</b>	<b>0</b>	<b>0</b>	<b>300.000</b>	<b>158.412</b>
464	Разни трансфери	0	0	0	0	300.000	158.412	0	0	0	0	300.000	158.412
<b>48</b>	<b>КАПИТАЛНИ РАСХОДИ</b>	<b>0</b>	<b>0</b>	<b>0</b>	<b>0</b>	<b>1.900.000</b>	<b>1.395.682</b>	<b>0</b>	<b>0</b>	<b>0</b>	<b>0</b>	<b>1.900.000</b>	<b>1.395.682</b>
480	Купување на опрема и машини	0	0	0	0	500.000	447.402	0	0	0	0	500.000	447.402
481	Градежни објекти	0	0	0	0	500.000	424.962	0	0	0	0	500.000	424.962
485	Вложувања и нефинансиски средства	0	0	0	0	250.000	83.732	0	0	0	0	250.000	83.732
486	Купување на возила	0	0	0	0	650.000	439.586	0	0	0	0	650.000	439.586

<b>2</b>	<b>СУДСКИ ВЕШТАЧЕЊА</b>	<b>16.578.000</b>	<b>16.081.950</b>	<b>0</b>	<b>0</b>	<b>24.500.000</b>	<b>16.940.831</b>	<b>0</b>	<b>0</b>	<b>0</b>	<b>0</b>	<b>41.078.000</b>	<b>33.022.781</b>
<b>20</b>	<b>СУДСКИ ВЕШТАЧЕЊА</b>	<b>16.578.000</b>	<b>16.081.950</b>	<b>0</b>	<b>0</b>	<b>24.500.000</b>	<b>16.940.831</b>	<b>0</b>	<b>0</b>	<b>0</b>	<b>0</b>	<b>41.078.000</b>	<b>33.022.781</b>
<b>40</b>	<b>ПЛАТИ И НАДОМЕСТОЦИ</b>	<b>15.222.000</b>	<b>14.751.143</b>	<b>0</b>	<b>0</b>	<b>1.700.000</b>	<b>0</b>	<b>0</b>	<b>0</b>	<b>0</b>	<b>0</b>	<b>16.922.000</b>	<b>14.751.143</b>
401	Основни плати	11.112.000	10.765.576	0	0	1.232.000	0	0	0	0	0	12.344.000	10.765.576
402	Придонеси за социјално осигурување	4.110.000	3.985.567	0	0	468.000	0	0	0	0	0	4.578.000	3.985.567
<b>42</b>	<b>СТОКИ И УСЛУГИ</b>	<b>1.356.000</b>	<b>1.330.807</b>	<b>0</b>	<b>0</b>	<b>20.600.000</b>	<b>15.386.737</b>	<b>0</b>	<b>0</b>	<b>0</b>	<b>0</b>	<b>21.956.000</b>	<b>16.717.544</b>
420	Патни и дневни расходи	0	0	0	0	660.000	630.391	0	0	0	0	660.000	630.391
421	Комунални услуги, греење, комуникација и транспорт	1.356.000	1.330.807	0	0	2.050.000	1.893.404	0	0	0	0	3.406.000	3.224.211
423	Материјали и ситен инвентар	0	0	0	0	640.000	521.371	0	0	0	0	640.000	521.371
424	Поправки и тековно одржување	0	0	0	0	800.000	141.827	0	0	0	0	800.000	141.827
425	Договорни услуги	0	0	0	0	11.200.000	8.008.489	0	0	0	0	11.200.000	8.008.489
426	Други тековни расходи	0	0	0	0	5.250.000	4.191.255	0	0	0	0	5.250.000	4.191.255

Раздел Програма Подпрограма Категорија Ставка	О П И С	Б У Џ Е Т 2014											
		Расходи на Основен буџет				Расходи од самофинансирачки активности		Расходи од заеми		Расходи од донации		Вкупно расходи	
		Планирано	Реализирано	Планирано	Реализирано	Планирано	Реализирано	Планирано	Реализирано	Планирано	Реализирано	Планирано	Реализирано
<b>46</b>	<b>СУБВЕНЦИИ И ТРАНСФЕРИ</b>	<b>0</b>	<b>0</b>	<b>0</b>	<b>0</b>	<b>300.000</b>	<b>158.412</b>	<b>0</b>	<b>0</b>	<b>0</b>	<b>0</b>	<b>300.000</b>	<b>158.412</b>
464	Разни трансфери	0	0	0	0	300.000	158.412	0	0	0	0	300.000	158.412
<b>48</b>	<b>КАПИТАЛНИ РАСХОДИ</b>	<b>0</b>	<b>0</b>	<b>0</b>	<b>0</b>	<b>1.900.000</b>	<b>1.395.682</b>	<b>0</b>	<b>0</b>	<b>0</b>	<b>0</b>	<b>1.900.000</b>	<b>1.395.682</b>
480	Купување на опрема и машини	0	0	0	0	500.000	447.402	0	0	0	0	500.000	447.402
481	Градежни објекти	0	0	0	0	500.000	424.962	0	0	0	0	500.000	424.962
485	Вложувања и нефинансиски средства	0	0	0	0	250.000	83.732	0	0	0	0	250.000	83.732
486	Купување на возила	0	0	0	0	650.000	439.586	0	0	0	0	650.000	439.586

Раздел Програма Подпрограма Категорија Ставка	О П И С	Б У Џ Е Т 2014											
		Расходи на Основен буџет				Расходи од самофинансирачки активности		Расходи од заеми		Расходи од донации		Вкупно расходи	
		Планирано	Реализирано	Планирано	Реализирано	Планирано	Реализирано	Планирано	Реализирано	Планирано	Реализирано	Планирано	Реализирано
<b>26001</b>	<b>МАКЕДОНСКА АКАДЕМИЈА НА НАУКИТЕ И УМЕТНОСТИТЕ</b>	<b>91.135.000</b>	<b>87.549.139</b>	<b>0</b>	<b>0</b>	<b>38.160.000</b>	<b>25.804.902</b>	<b>0</b>	<b>0</b>	<b>29.000.000</b>	<b>4.404.047</b>	<b>158.295.000</b>	<b>117.758.088</b>
<b>1</b>	<b>АДМИНИСТРАЦИЈА</b>	<b>91.135.000</b>	<b>87.549.139</b>	<b>0</b>	<b>0</b>	<b>38.160.000</b>	<b>25.804.902</b>	<b>0</b>	<b>0</b>	<b>29.000.000</b>	<b>4.404.047</b>	<b>158.295.000</b>	<b>117.758.088</b>
10	АДМИНИСТРАЦИЈА	91.135.000	87.549.139	0	0	38.160.000	25.804.902	0	0	29.000.000	4.404.047	158.295.000	117.758.088
<b>РАСХОДИ</b>													
<b>40</b>	<b>ПЛАТИ И НАДОМЕСТОЦИ</b>	<b>51.897.000</b>	<b>50.612.803</b>	<b>0</b>	<b>0</b>	<b>2.460.000</b>	<b>2.408.590</b>	<b>0</b>	<b>0</b>	<b>0</b>	<b>0</b>	<b>54.357.000</b>	<b>53.021.393</b>
401	Основни плати	20.499.000	20.480.022	0	0	1.757.000	1.724.559	0	0	0	0	22.256.000	22.204.581
402	Придонеси за социјално осигурување	7.398.000	6.559.981	0	0	703.000	684.031	0	0	0	0	8.101.000	7.244.012
404	Надоместоци	24.000.000	23.572.800	0	0	0	0	0	0	0	0	24.000.000	23.572.800
<b>42</b>	<b>СТОКИ И УСЛУГИ</b>	<b>37.950.000</b>	<b>35.689.067</b>	<b>0</b>	<b>0</b>	<b>34.120.000</b>	<b>22.245.672</b>	<b>0</b>	<b>0</b>	<b>25.942.000</b>	<b>4.271.917</b>	<b>98.012.000</b>	<b>62.206.656</b>
420	Патни и дневни расходи	1.600.000	1.587.873	0	0	2.000.000	1.691.708	0	0	2.000.000	893.755	5.600.000	4.173.336
421	Комунални услуги, греење, комуникација и транспорт	16.500.000	14.293.245	0	0	1.000.000	529.928	0	0	100.000	1.282	17.600.000	14.824.455
423	Материјали и ситен инвентар	2.000.000	1.979.033	0	0	11.000.000	6.465.176	0	0	1.502.000	220.816	14.502.000	8.665.025
424	Поправки и тековно одржување	1.000.000	998.599	0	0	2.000.000	529.733	0	0	0	0	3.000.000	1.528.332
425	Договорни услуги	15.550.000	15.535.385	0	0	10.700.000	8.339.744	0	0	18.690.000	2.258.561	44.940.000	26.133.690
426	Други тековни расходи	1.300.000	1.294.932	0	0	900.000	551.188	0	0	50.000	0	2.250.000	1.846.120
427	Привремени вработувања	0	0	0	0	6.520.000	4.138.195	0	0	3.600.000	897.503	10.120.000	5.035.698
<b>46</b>	<b>СУБВЕНЦИИ И ТРАНСФЕРИ</b>	<b>50.000</b>	<b>42.654</b>	<b>0</b>	<b>0</b>	<b>0</b>	<b>0</b>	<b>0</b>	<b>0</b>	<b>0</b>	<b>0</b>	<b>50.000</b>	<b>42.654</b>
464	Разни трансфери	50.000	42.654	0	0	0	0	0	0	0	0	50.000	42.654
<b>48</b>	<b>КАПИТАЛНИ РАСХОДИ</b>	<b>1.238.000</b>	<b>1.204.615</b>	<b>0</b>	<b>0</b>	<b>1.580.000</b>	<b>1.150.640</b>	<b>0</b>	<b>0</b>	<b>3.058.000</b>	<b>132.130</b>	<b>5.876.000</b>	<b>2.487.385</b>
480	Купување на опрема и машини	1.238.000	1.204.615	0	0	1.380.000	1.150.640	0	0	3.058.000	132.130	5.676.000	2.487.385
481	Градежни објекти	0	0	0	0	200.000	0	0	0	0	0	200.000	0
<b>1</b>	<b>АДМИНИСТРАЦИЈА</b>	<b>91.135.000</b>	<b>87.549.139</b>	<b>0</b>	<b>0</b>	<b>38.160.000</b>	<b>25.804.902</b>	<b>0</b>	<b>0</b>	<b>29.000.000</b>	<b>4.404.047</b>	<b>158.295.000</b>	<b>117.758.088</b>
<b>10</b>	<b>АДМИНИСТРАЦИЈА</b>	<b>91.135.000</b>	<b>87.549.139</b>	<b>0</b>	<b>0</b>	<b>38.160.000</b>	<b>25.804.902</b>	<b>0</b>	<b>0</b>	<b>29.000.000</b>	<b>4.404.047</b>	<b>158.295.000</b>	<b>117.758.088</b>
<b>40</b>	<b>ПЛАТИ И НАДОМЕСТОЦИ</b>	<b>51.897.000</b>	<b>50.612.803</b>	<b>0</b>	<b>0</b>	<b>2.460.000</b>	<b>2.408.590</b>	<b>0</b>	<b>0</b>	<b>0</b>	<b>0</b>	<b>54.357.000</b>	<b>53.021.393</b>
401	Основни плати	20.499.000	20.480.022	0	0	1.757.000	1.724.559	0	0	0	0	22.256.000	22.204.581
402	Придонеси за социјално осигурување	7.398.000	6.559.981	0	0	703.000	684.031	0	0	0	0	8.101.000	7.244.012
404	Надоместоци	24.000.000	23.572.800	0	0	0	0	0	0	0	0	24.000.000	23.572.800
<b>42</b>	<b>СТОКИ И УСЛУГИ</b>	<b>37.950.000</b>	<b>35.689.067</b>	<b>0</b>	<b>0</b>	<b>34.120.000</b>	<b>22.245.672</b>	<b>0</b>	<b>0</b>	<b>25.942.000</b>	<b>4.271.917</b>	<b>98.012.000</b>	<b>62.206.656</b>
420	Патни и дневни расходи	1.600.000	1.587.873	0	0	2.000.000	1.691.708	0	0	2.000.000	893.755	5.600.000	4.173.336
421	Комунални услуги, греење, комуникација и транспорт	16.500.000	14.293.245	0	0	1.000.000	529.928	0	0	100.000	1.282	17.600.000	14.824.455
423	Материјали и ситен инвентар	2.000.000	1.979.033	0	0	11.000.000	6.465.176	0	0	1.502.000	220.816	14.502.000	8.665.025
424	Поправки и тековно одржување	1.000.000	998.599	0	0	2.000.000	529.733	0	0	0	0	3.000.000	1.528.332
425	Договорни услуги	15.550.000	15.535.385	0	0	10.700.000	8.339.744	0	0	18.690.000	2.258.561	44.940.000	26.133.690

Раздел Програма Подпрограма Категорија Ставка		О П И С		Б У Џ Е Т 2014											
				Расходи на Основен буџет				Расходи од самофинансирачки активности		Расходи од заеми		Расходи од донации		Вкупно расходи	
				Планирано	Реализирано	Планирано	Реализирано	Планирано	Реализирано	Планирано	Реализирано	Планирано	Реализирано	Планирано	Реализирано
426	Други тековни расходи	1.300.000	1.294.932	0	0	900.000	551.188	0	0	50.000	0	2.250.000	1.846.120		
427	Привремени вработувања	0	0	0	0	6.520.000	4.138.195	0	0	3.600.000	897.503	10.120.000	5.035.698		
<b>46</b>	<b>СУБВЕНЦИИ И ТРАНСФЕРИ</b>	<b>50.000</b>	<b>42.654</b>	<b>0</b>	<b>0</b>	<b>0</b>	<b>0</b>	<b>0</b>	<b>0</b>	<b>0</b>	<b>0</b>	<b>50.000</b>	<b>42.654</b>		
464	Разни трансфери	50.000	42.654	0	0	0	0	0	0	0	0	50.000	42.654		
<b>48</b>	<b>КАПИТАЛНИ РАСХОДИ</b>	<b>1.238.000</b>	<b>1.204.615</b>	<b>0</b>	<b>0</b>	<b>1.580.000</b>	<b>1.150.640</b>	<b>0</b>	<b>0</b>	<b>3.058.000</b>	<b>132.130</b>	<b>5.876.000</b>	<b>2.487.385</b>		
480	Купување на опрема и машини	1.238.000	1.204.615	0	0	1.380.000	1.150.640	0	0	3.058.000	132.130	5.676.000	2.487.385		
481	Градежни објекти	0	0	0	0	200.000	0	0	0	0	0	200.000	0		

Раздел Програма Подпрограма Категорија Ставка	О П И С	Б У Џ Е Т 2014											
		Расходи на Основен буџет				Расходи од самофинансирачки активности		Расходи од заеми		Расходи од донации		Вкупно расходи	
		Планирано	Реализирано	Планирано	Реализирано	Планирано	Реализирано	Планирано	Реализирано	Планирано	Реализирано	Планирано	Реализирано

<b>28001</b>	<b>БИРО ЗА РЕГИОНАЛЕН РАЗВОЈ</b>	<b>67.549.000</b>	<b>64.482.675</b>	<b>10.000.000</b>	<b>3.612.996</b>	<b>0</b>	<b>0</b>	<b>0</b>	<b>0</b>	<b>0</b>	<b>0</b>	<b>77.549.000</b>	<b>68.095.671</b>
--------------	----------------------------------	-------------------	-------------------	-------------------	------------------	----------	----------	----------	----------	----------	----------	-------------------	-------------------

<b>1</b>	<b>АДМИНИСТРАЦИЈА</b>	<b>9.506.000</b>	<b>9.010.614</b>	<b>10.000.000</b>	<b>3.612.996</b>	<b>0</b>	<b>0</b>	<b>0</b>	<b>0</b>	<b>0</b>	<b>0</b>	<b>19.506.000</b>	<b>12.623.610</b>
----------	-----------------------	------------------	------------------	-------------------	------------------	----------	----------	----------	----------	----------	----------	-------------------	-------------------

10	АДМИНИСТРАЦИЈА	9.506.000	9.010.614	10.000.000	3.612.996	0	0	0	0	0	0	19.506.000	12.623.610
----	----------------	-----------	-----------	------------	-----------	---	---	---	---	---	---	------------	------------

<b>0</b>	<b>РЕГИОНАЛЕН РАЗВОЈ</b>	<b>58.043.000</b>	<b>55.472.061</b>	<b>0</b>	<b>0</b>	<b>0</b>	<b>0</b>	<b>0</b>	<b>0</b>	<b>0</b>	<b>0</b>	<b>58.043.000</b>	<b>55.472.061</b>
----------	--------------------------	-------------------	-------------------	----------	----------	----------	----------	----------	----------	----------	----------	-------------------	-------------------

0A	РАМНОМЕРЕН РЕГИОНАЛЕН РАЗВОЈ	58.043.000	55.472.061	0	0	0	0	0	0	0	0	58.043.000	55.472.061
----	------------------------------	------------	------------	---	---	---	---	---	---	---	---	------------	------------

**РАСХОДИ**

<b>40</b>	<b>ПЛАТИ И НАДОМЕСТОЦИ</b>	<b>8.353.000</b>	<b>8.120.514</b>	<b>0</b>	<b>0</b>	<b>0</b>	<b>0</b>	<b>0</b>	<b>0</b>	<b>0</b>	<b>0</b>	<b>8.353.000</b>	<b>8.120.514</b>
-----------	----------------------------	------------------	------------------	----------	----------	----------	----------	----------	----------	----------	----------	------------------	------------------

401	Основни плати	5.963.000	5.831.209	0	0	0	0	0	0	0	0	5.963.000	5.831.209
-----	---------------	-----------	-----------	---	---	---	---	---	---	---	---	-----------	-----------

402	Придонеси за социјално осигурување	2.390.000	2.289.305	0	0	0	0	0	0	0	0	2.390.000	2.289.305
-----	------------------------------------	-----------	-----------	---	---	---	---	---	---	---	---	-----------	-----------

<b>42</b>	<b>СТОКИ И УСЛУГИ</b>	<b>1.053.000</b>	<b>877.225</b>	<b>7.418.566</b>	<b>3.288.954</b>	<b>0</b>	<b>0</b>	<b>0</b>	<b>0</b>	<b>0</b>	<b>0</b>	<b>8.471.566</b>	<b>4.166.179</b>
-----------	-----------------------	------------------	----------------	------------------	------------------	----------	----------	----------	----------	----------	----------	------------------	------------------

420	Патни и дневни расходи	30.000	2.840	400.000	35.010	0	0	0	0	0	0	430.000	37.850
-----	------------------------	--------	-------	---------	--------	---	---	---	---	---	---	---------	--------

421	Комунални услуги, греење, комуникација и транспорт	655.000	599.065	3.118.566	667.879	0	0	0	0	0	0	3.773.566	1.266.944
-----	--	---------	---------	-----------	---------	---	---	---	---	---	---	-----------	-----------

423	Материјали и ситен инвентар	130.000	69.678	300.000	92.043	0	0	0	0	0	0	430.000	161.721
-----	-----------------------------	---------	--------	---------	--------	---	---	---	---	---	---	---------	---------

424	Поправки и тековно одржување	68.000	45.227	600.000	447.774	0	0	0	0	0	0	668.000	493.001
-----	------------------------------	--------	--------	---------	---------	---	---	---	---	---	---	---------	---------

425	Договорни услуги	100.000	92.890	2.500.000	1.813.666	0	0	0	0	0	0	2.600.000	1.906.556
-----	------------------	---------	--------	-----------	-----------	---	---	---	---	---	---	-----------	-----------

426	Други тековни расходи	70.000	67.525	500.000	232.582	0	0	0	0	0	0	570.000	300.107
-----	-----------------------	--------	--------	---------	---------	---	---	---	---	---	---	---------	---------

<b>46</b>	<b>СУБВЕНЦИИ И ТРАНСФЕРИ</b>	<b>0</b>	<b>0</b>	<b>128.434</b>	<b>127.830</b>	<b>0</b>	<b>0</b>	<b>0</b>	<b>0</b>	<b>0</b>	<b>0</b>	<b>128.434</b>	<b>127.830</b>
-----------	------------------------------	----------	----------	----------------	----------------	----------	----------	----------	----------	----------	----------	----------------	----------------

464	Разни трансфери	0	0	42.434	42.434	0	0	0	0	0	0	42.434	42.434
-----	-----------------	---	---	--------	--------	---	---	---	---	---	---	--------	--------

465	Исплата по извршни исправи	0	0	86.000	85.396	0	0	0	0	0	0	86.000	85.396
-----	----------------------------	---	---	--------	--------	---	---	---	---	---	---	--------	--------

<b>48</b>	<b>КАПИТАЛНИ РАСХОДИ</b>	<b>58.143.000</b>	<b>55.484.936</b>	<b>2.453.000</b>	<b>196.212</b>	<b>0</b>	<b>0</b>	<b>0</b>	<b>0</b>	<b>0</b>	<b>0</b>	<b>60.596.000</b>	<b>55.681.148</b>
-----------	--------------------------	-------------------	-------------------	------------------	----------------	----------	----------	----------	----------	----------	----------	-------------------	-------------------

480	Купување на опрема и машини	100.000	12.875	100.000	43.732	0	0	0	0	0	0	200.000	56.607
-----	-----------------------------	---------	--------	---------	--------	---	---	---	---	---	---	---------	--------

482	Други градежни објекти	0	0	153.000	152.480	0	0	0	0	0	0	153.000	152.480
-----	------------------------	---	---	---------	---------	---	---	---	---	---	---	---------	---------

488	Капитални дотации до ЕЛС	58.043.000	55.472.061	2.200.000	0	0	0	0	0	0	0	60.243.000	55.472.061
-----	--------------------------	------------	------------	-----------	---	---	---	---	---	---	---	------------	------------

<b>1</b>	<b>АДМИНИСТРАЦИЈА</b>	<b>9.506.000</b>	<b>9.010.614</b>	<b>10.000.000</b>	<b>3.612.996</b>	<b>0</b>	<b>0</b>	<b>0</b>	<b>0</b>	<b>0</b>	<b>0</b>	<b>19.506.000</b>	<b>12.623.610</b>
----------	-----------------------	------------------	------------------	-------------------	------------------	----------	----------	----------	----------	----------	----------	-------------------	-------------------

<b>10</b>	<b>АДМИНИСТРАЦИЈА</b>	<b>9.506.000</b>	<b>9.010.614</b>	<b>10.000.000</b>	<b>3.612.996</b>	<b>0</b>	<b>0</b>	<b>0</b>	<b>0</b>	<b>0</b>	<b>0</b>	<b>19.506.000</b>	<b>12.623.610</b>
-----------	-----------------------	------------------	------------------	-------------------	------------------	----------	----------	----------	----------	----------	----------	-------------------	-------------------

<b>40</b>	<b>ПЛАТИ И НАДОМЕСТОЦИ</b>	<b>8.353.000</b>	<b>8.120.514</b>	<b>0</b>	<b>0</b>	<b>0</b>	<b>0</b>	<b>0</b>	<b>0</b>	<b>0</b>	<b>0</b>	<b>8.353.000</b>	<b>8.120.514</b>
-----------	----------------------------	------------------	------------------	----------	----------	----------	----------	----------	----------	----------	----------	------------------	------------------

401	Основни плати	5.963.000	5.831.209	0	0	0	0	0	0	0	0	5.963.000	5.831.209
-----	---------------	-----------	-----------	---	---	---	---	---	---	---	---	-----------	-----------

402	Придонеси за социјално осигурување	2.390.000	2.289.305	0	0	0	0	0	0	0	0	2.390.000	2.289.305
-----	------------------------------------	-----------	-----------	---	---	---	---	---	---	---	---	-----------	-----------

<b>42</b>	<b>СТОКИ И УСЛУГИ</b>	<b>1.053.000</b>	<b>877.225</b>	<b>7.418.566</b>	<b>3.288.954</b>	<b>0</b>	<b>0</b>	<b>0</b>	<b>0</b>	<b>0</b>	<b>0</b>	<b>8.471.566</b>	<b>4.166.179</b>
-----------	-----------------------	------------------	----------------	------------------	------------------	----------	----------	----------	----------	----------	----------	------------------	------------------

420	Патни и дневни расходи	30.000	2.840	400.000	35.010	0	0	0	0	0	0	430.000	37.850
-----	------------------------	--------	-------	---------	--------	---	---	---	---	---	---	---------	--------

421	Комунални услуги, греење, комуникација и транспорт	655.000	599.065	3.118.566	667.879	0	0	0	0	0	0	3.773.566	1.266.944
-----	--	---------	---------	-----------	---------	---	---	---	---	---	---	-----------	-----------

423	Материјали и ситен инвентар	130.000	69.678	300.000	92.043	0	0	0	0	0	0	430.000	161.721
-----	-----------------------------	---------	--------	---------	--------	---	---	---	---	---	---	---------	---------



Раздел Програма Подпрограма Категорија Ставка		О П И С		Б У Џ Е Т 2014											
				Расходи на Основен буџет				Расходи од самофинансирачки активности		Расходи од заеми		Расходи од донации		Вкупно расходи	
				Планирано	Реализирано	Планирано	Реализирано	Планирано	Реализирано	Планирано	Реализирано	Планирано	Реализирано	Планирано	Реализирано
424	Поправки и тековно одржување	68.000	45.227	600.000	447.774	0	0	0	0	0	0	668.000	493.001		
425	Договорни услуги	100.000	92.890	2.500.000	1.813.666	0	0	0	0	0	0	2.600.000	1.906.556		
426	Други тековни расходи	70.000	67.525	500.000	232.582	0	0	0	0	0	0	570.000	300.107		
<b>46</b>	<b>СУБВЕНЦИИ И ТРАНСФЕРИ</b>	<b>0</b>	<b>0</b>	<b>128.434</b>	<b>127.830</b>	<b>0</b>	<b>0</b>	<b>0</b>	<b>0</b>	<b>0</b>	<b>0</b>	<b>128.434</b>	<b>127.830</b>		
464	Разни трансфери	0	0	42.434	42.434	0	0	0	0	0	0	42.434	42.434		
465	Исплата по извршни исправи	0	0	86.000	85.396	0	0	0	0	0	0	86.000	85.396		
<b>48</b>	<b>КАПИТАЛНИ РАСХОДИ</b>	<b>100.000</b>	<b>12.875</b>	<b>2.453.000</b>	<b>196.212</b>	<b>0</b>	<b>0</b>	<b>0</b>	<b>0</b>	<b>0</b>	<b>0</b>	<b>2.553.000</b>	<b>209.087</b>		
480	Купување на опрема и машини	100.000	12.875	100.000	43.732	0	0	0	0	0	0	200.000	56.607		
482	Други градежни објекти	0	0	153.000	152.480	0	0	0	0	0	0	153.000	152.480		
488	Капитални дотации до ЕЛС	0	0	2.200.000	0	0	0	0	0	0	0	2.200.000	0		
<b>О</b>	<b>РЕГИОНАЛЕН РАЗВОЈ</b>	<b>58.043.000</b>	<b>55.472.061</b>	<b>0</b>	<b>0</b>	<b>0</b>	<b>0</b>	<b>0</b>	<b>0</b>	<b>0</b>	<b>0</b>	<b>58.043.000</b>	<b>55.472.061</b>		
<b>ОА</b>	<b>РАМНОМЕРЕН РЕГИОНАЛЕН РАЗВОЈ</b>	<b>58.043.000</b>	<b>55.472.061</b>	<b>0</b>	<b>0</b>	<b>0</b>	<b>0</b>	<b>0</b>	<b>0</b>	<b>0</b>	<b>0</b>	<b>58.043.000</b>	<b>55.472.061</b>		
<b>48</b>	<b>КАПИТАЛНИ РАСХОДИ</b>	<b>58.043.000</b>	<b>55.472.061</b>	<b>0</b>	<b>0</b>	<b>0</b>	<b>0</b>	<b>0</b>	<b>0</b>	<b>0</b>	<b>0</b>	<b>58.043.000</b>	<b>55.472.061</b>		
488	Капитални дотации до ЕЛС	58.043.000	55.472.061	0	0	0	0	0	0	0	0	58.043.000	55.472.061		

Раздел Програма Подпрограма Категорија Ставка	О П И С	Б У Џ Е Т 2014											
		Расходи на Основен буџет				Расходи од самофинансирачки активности		Расходи од заеми		Расходи од донации		Вкупно расходи	
		Планирано	Реализирано	Планирано	Реализирано	Планирано	Реализирано	Планирано	Реализирано	Планирано	Реализирано	Планирано	Реализирано
<b>29010</b>	<b>СУДСКА ВЛАСТ</b>	<b>1.768.799.000</b>	<b>1.760.788.623</b>	<b>41.972.000</b>	<b>39.378.945</b>	<b>0</b>	<b>0</b>	<b>0</b>	<b>0</b>	<b>6.600.000</b>	<b>2.438.794</b>	<b>1.817.371.000</b>	<b>1.802.606.362</b>
<b>2</b>	<b>СУДСКА АДМИНИСТРАЦИЈА</b>	<b>1.739.950.000</b>	<b>1.734.068.338</b>	<b>41.972.000</b>	<b>39.378.945</b>	<b>0</b>	<b>0</b>	<b>0</b>	<b>0</b>	<b>0</b>	<b>0</b>	<b>1.781.922.000</b>	<b>1.773.447.283</b>
20	СУДСКА АДМИНИСТРАЦИЈА	1.739.950.000	1.734.068.338	41.972.000	39.378.945	0	0	0	0	0	0	1.781.922.000	1.773.447.283
<b>3</b>	<b>АКАДЕМИЈА ЗА ОБУКА НА СУДИИ И ОБВИНИТЕЛИ</b>	<b>28.849.000</b>	<b>26.720.285</b>	<b>0</b>	<b>0</b>	<b>0</b>	<b>0</b>	<b>0</b>	<b>0</b>	<b>6.600.000</b>	<b>2.438.794</b>	<b>35.449.000</b>	<b>29.159.079</b>
30	АКАДЕМИЈА ЗА ОБУКА НА СУДИИ И ОБВИНИТЕЛИ	28.849.000	26.720.285	0	0	0	0	0	0	6.600.000	2.438.794	35.449.000	29.159.079
<b>РАСХОДИ</b>													
<b>40</b>	<b>ПЛАТИ И НАДОМЕСТОЦИ</b>	<b>1.509.079.000</b>	<b>1.506.067.706</b>	<b>0</b>	<b>0</b>	<b>0</b>	<b>0</b>	<b>0</b>	<b>0</b>	<b>0</b>	<b>0</b>	<b>1.509.079.000</b>	<b>1.506.067.706</b>
401	Основни плати	1.100.177.000	1.098.463.457	0	0	0	0	0	0	0	0	1.100.177.000	1.098.463.457
402	Придонеси за социјално осигурување	406.902.000	406.309.371	0	0	0	0	0	0	0	0	406.902.000	406.309.371
404	Надоместоци	2.000.000	1.294.878	0	0	0	0	0	0	0	0	2.000.000	1.294.878
<b>42</b>	<b>СТОКИ И УСЛУГИ</b>	<b>214.723.537</b>	<b>213.753.365</b>	<b>39.179.147</b>	<b>36.586.092</b>	<b>0</b>	<b>0</b>	<b>0</b>	<b>0</b>	<b>6.600.000</b>	<b>2.438.794</b>	<b>260.502.684</b>	<b>252.778.251</b>
420	Патни и дневни расходи	459.000	450.274	148.250	80.900	0	0	0	0	2.000.000	997.200	2.607.250	1.528.374
421	Комунални услуги, греење, комуникација и транспорт	127.235.338	126.760.939	17.512.000	17.374.630	0	0	0	0	0	0	144.747.338	144.135.569
423	Материјали и ситен инвентар	20.526.311	20.362.045	5.534.437	5.031.438	0	0	0	0	100.000	95.181	26.160.748	25.488.664
424	Поправки и тековно одржување	5.489.000	5.319.014	2.699.694	2.121.268	0	0	0	0	0	0	8.188.694	7.440.282
425	Договорни услуги	58.844.888	58.787.940	11.978.639	11.035.917	0	0	0	0	3.500.000	973.378	74.323.527	70.797.235
426	Други тековни расходи	2.169.000	2.073.153	1.306.127	941.939	0	0	0	0	1.000.000	373.035	4.475.127	3.388.127
<b>46</b>	<b>СУБВЕНЦИИ И ТРАНСФЕРИ</b>	<b>18.884.528</b>	<b>18.878.827</b>	<b>2.792.853</b>	<b>2.792.853</b>	<b>0</b>	<b>0</b>	<b>0</b>	<b>0</b>	<b>0</b>	<b>0</b>	<b>21.677.381</b>	<b>21.671.680</b>
464	Разни трансфери	12.715.000	12.709.299	0	0	0	0	0	0	0	0	12.715.000	12.709.299
465	Исплата по извршни исправи	6.169.528	6.169.528	2.792.853	2.792.853	0	0	0	0	0	0	8.962.381	8.962.381
<b>48</b>	<b>КАПИТАЛНИ РАСХОДИ</b>	<b>26.111.935</b>	<b>22.088.725</b>	<b>0</b>	<b>0</b>	<b>0</b>	<b>0</b>	<b>0</b>	<b>0</b>	<b>0</b>	<b>0</b>	<b>26.111.935</b>	<b>22.088.725</b>
480	Купување на опрема и машини	4.195.935	2.437.977	0	0	0	0	0	0	0	0	4.195.935	2.437.977
481	Градежни објекти	4.530.000	2.266.216	0	0	0	0	0	0	0	0	4.530.000	2.266.216
485	Вложувања и нефинансиски средства	17.386.000	17.384.532	0	0	0	0	0	0	0	0	17.386.000	17.384.532
<b>2</b>	<b>СУДСКА АДМИНИСТРАЦИЈА</b>	<b>1.739.950.000</b>	<b>1.734.068.338</b>	<b>41.972.000</b>	<b>39.378.945</b>	<b>0</b>	<b>0</b>	<b>0</b>	<b>0</b>	<b>0</b>	<b>0</b>	<b>1.781.922.000</b>	<b>1.773.447.283</b>
<b>20</b>	<b>СУДСКА АДМИНИСТРАЦИЈА</b>	<b>1.739.950.000</b>	<b>1.734.068.338</b>	<b>41.972.000</b>	<b>39.378.945</b>	<b>0</b>	<b>0</b>	<b>0</b>	<b>0</b>	<b>0</b>	<b>0</b>	<b>1.781.922.000</b>	<b>1.773.447.283</b>
<b>40</b>	<b>ПЛАТИ И НАДОМЕСТОЦИ</b>	<b>1.493.292.000</b>	<b>1.492.390.642</b>	<b>0</b>	<b>0</b>	<b>0</b>	<b>0</b>	<b>0</b>	<b>0</b>	<b>0</b>	<b>0</b>	<b>1.493.292.000</b>	<b>1.492.390.642</b>
401	Основни плати	1.088.656.000	1.088.479.283	0	0	0	0	0	0	0	0	1.088.656.000	1.088.479.283
402	Придонеси за социјално осигурување	402.636.000	402.616.481	0	0	0	0	0	0	0	0	402.636.000	402.616.481
404	Надоместоци	2.000.000	1.294.878	0	0	0	0	0	0	0	0	2.000.000	1.294.878
<b>42</b>	<b>СТОКИ И УСЛУГИ</b>	<b>201.946.537</b>	<b>200.994.899</b>	<b>39.179.147</b>	<b>36.586.092</b>	<b>0</b>	<b>0</b>	<b>0</b>	<b>0</b>	<b>0</b>	<b>0</b>	<b>241.125.684</b>	<b>237.580.991</b>
420	Патни и дневни расходи	259.000	250.555	148.250	80.900	0	0	0	0	0	0	407.250	331.455

Раздел Програма Подпрограма Категорија Ставка		Б У Џ Е Т 2014											
		Расходи на Основен буџет				Расходи од самофинансирачки активности		Расходи од заеми		Расходи од донации		Вкупно расходи	
		Планирано	Реализирано	Планирано	Реализирано	Планирано	Реализирано	Планирано	Реализирано	Планирано	Реализирано	Планирано	Реализирано
421	Комунални услуги, греење, комуникација и транспорт	124.658.338	124.184.027	17.512.000	17.374.630	0	0	0	0	0	0	142.170.338	141.558.657
423	Материјали и ситен инвентар	19.526.311	19.362.464	5.534.437	5.031.438	0	0	0	0	0	0	25.060.748	24.393.902
424	Поправки и тековно одржување	4.639.000	4.469.014	2.699.694	2.121.268	0	0	0	0	0	0	7.338.694	6.590.282
425	Договорни услуги	51.744.888	51.688.129	11.978.639	11.035.917	0	0	0	0	0	0	63.723.527	62.724.046
426	Други тековни расходи	1.119.000	1.040.710	1.306.127	941.939	0	0	0	0	0	0	2.425.127	1.982.649
<b>46</b>	<b>СУБВЕНЦИИ И ТРАНСФЕРИ</b>	<b>18.869.528</b>	<b>18.863.827</b>	<b>2.792.853</b>	<b>2.792.853</b>	<b>0</b>	<b>0</b>	<b>0</b>	<b>0</b>	<b>0</b>	<b>0</b>	<b>21.662.381</b>	<b>21.656.680</b>
464	Разни трансфери	12.700.000	12.694.299	0	0	0	0	0	0	0	0	12.700.000	12.694.299
465	Исплата по извршни исправи	6.169.528	6.169.528	2.792.853	2.792.853	0	0	0	0	0	0	8.962.381	8.962.381
<b>48</b>	<b>КАПИТАЛНИ РАСХОДИ</b>	<b>25.841.935</b>	<b>21.818.970</b>	<b>0</b>	<b>0</b>	<b>0</b>	<b>0</b>	<b>0</b>	<b>0</b>	<b>0</b>	<b>0</b>	<b>25.841.935</b>	<b>21.818.970</b>
480	Купување на опрема и машини	3.941.935	2.184.022	0	0	0	0	0	0	0	0	3.941.935	2.184.022
481	Градежни објекти	4.530.000	2.266.216	0	0	0	0	0	0	0	0	4.530.000	2.266.216
485	Вложувања и нефинансиски средства	17.370.000	17.368.732	0	0	0	0	0	0	0	0	17.370.000	17.368.732
<b>3</b>	<b>АКАДЕМИЈА ЗА ОБУКА НА СУДИИ И ОБВИНИТЕЛИ</b>	<b>28.849.000</b>	<b>26.720.285</b>	<b>0</b>	<b>0</b>	<b>0</b>	<b>0</b>	<b>0</b>	<b>0</b>	<b>6.600.000</b>	<b>2.438.794</b>	<b>35.449.000</b>	<b>29.159.079</b>
<b>30</b>	<b>АКАДЕМИЈА ЗА ОБУКА НА СУДИИ И ОБВИНИТЕЛИ</b>	<b>28.849.000</b>	<b>26.720.285</b>	<b>0</b>	<b>0</b>	<b>0</b>	<b>0</b>	<b>0</b>	<b>0</b>	<b>6.600.000</b>	<b>2.438.794</b>	<b>35.449.000</b>	<b>29.159.079</b>
<b>40</b>	<b>ПЛАТИ И НАДОМЕСТОЦИ</b>	<b>15.787.000</b>	<b>13.677.064</b>	<b>0</b>	<b>0</b>	<b>0</b>	<b>0</b>	<b>0</b>	<b>0</b>	<b>0</b>	<b>0</b>	<b>15.787.000</b>	<b>13.677.064</b>
401	Основни плати	11.521.000	9.984.174	0	0	0	0	0	0	0	0	11.521.000	9.984.174
402	Придонеси за социјално осигурување	4.266.000	3.692.890	0	0	0	0	0	0	0	0	4.266.000	3.692.890
<b>42</b>	<b>СТОКИ И УСЛУГИ</b>	<b>12.777.000</b>	<b>12.758.466</b>	<b>0</b>	<b>0</b>	<b>0</b>	<b>0</b>	<b>0</b>	<b>0</b>	<b>6.600.000</b>	<b>2.438.794</b>	<b>19.377.000</b>	<b>15.197.260</b>
420	Патни и дневни расходи	200.000	199.719	0	0	0	0	0	0	2.000.000	997.200	2.200.000	1.196.919
421	Комунални услуги, греење, комуникација и транспорт	2.577.000	2.576.912	0	0	0	0	0	0	0	0	2.577.000	2.576.912
423	Материјали и ситен инвентар	1.000.000	999.581	0	0	0	0	0	0	100.000	95.181	1.100.000	1.094.762
424	Поправки и тековно одржување	850.000	850.000	0	0	0	0	0	0	0	0	850.000	850.000
425	Договорни услуги	7.100.000	7.099.811	0	0	0	0	0	0	3.500.000	973.378	10.600.000	8.073.189
426	Други тековни расходи	1.050.000	1.032.443	0	0	0	0	0	0	1.000.000	373.035	2.050.000	1.405.478
<b>46</b>	<b>СУБВЕНЦИИ И ТРАНСФЕРИ</b>	<b>15.000</b>	<b>15.000</b>	<b>0</b>	<b>0</b>	<b>0</b>	<b>0</b>	<b>0</b>	<b>0</b>	<b>0</b>	<b>0</b>	<b>15.000</b>	<b>15.000</b>
464	Разни трансфери	15.000	15.000	0	0	0	0	0	0	0	0	15.000	15.000
<b>48</b>	<b>КАПИТАЛНИ РАСХОДИ</b>	<b>270.000</b>	<b>269.755</b>	<b>0</b>	<b>0</b>	<b>0</b>	<b>0</b>	<b>0</b>	<b>0</b>	<b>0</b>	<b>0</b>	<b>270.000</b>	<b>269.755</b>
480	Купување на опрема и машини	254.000	253.955	0	0	0	0	0	0	0	0	254.000	253.955
485	Вложувања и нефинансиски средства	16.000	15.800	0	0	0	0	0	0	0	0	16.000	15.800

Раздел Програма Подпрограма Категорија Ставка	О П И С	Б У Џ Е Т 2014											
		Расходи на Основен буџет				Расходи од самофинансирачки активности		Расходи од заеми		Расходи од донации		Вкупно расходи	
		Планирано	Реализирано	Планирано	Реализирано	Планирано	Реализирано	Планирано	Реализирано	Планирано	Реализирано	Планирано	Реализирано
<b>31010</b>	<b>ЈАВНО ОБВИНИТЕЛСТВО НА РЕПУБЛИКА МАКЕДОНИЈА</b>	<b>400.255.000</b>	<b>362.482.589</b>	<b>216.000</b>	<b>13.637</b>	<b>0</b>	<b>0</b>	<b>0</b>	<b>0</b>	<b>0</b>	<b>0</b>	<b>400.471.000</b>	<b>362.496.226</b>
<b>2</b>	<b>ЈАВНО ОБВИНИТЕЛСТВО</b>	<b>379.974.000</b>	<b>344.645.844</b>	<b>216.000</b>	<b>13.637</b>	<b>0</b>	<b>0</b>	<b>0</b>	<b>0</b>	<b>0</b>	<b>0</b>	<b>380.190.000</b>	<b>344.659.481</b>
20	ЈАВНО ОБВИНИТЕЛСТВО	290.562.100	281.787.578	216.000	13.637	0	0	0	0	0	0	290.778.100	281.801.215
2А	ИМПЛЕМЕНТАЦИЈА НА ЗАКОНОТ ЗА КРИВИЧНА ПОСТАПКА	89.411.900	62.858.266	0	0	0	0	0	0	0	0	89.411.900	62.858.266
<b>3</b>	<b>СОВЕТ НА ЈАВНИТЕ ОБВИНИТЕЛИ НА РЕПУБЛИКА МАКЕДОНИЈА</b>	<b>20.281.000</b>	<b>17.836.745</b>	<b>0</b>	<b>0</b>	<b>0</b>	<b>0</b>	<b>0</b>	<b>0</b>	<b>0</b>	<b>0</b>	<b>20.281.000</b>	<b>17.836.745</b>
30	СОВЕТ НА ЈАВНИТЕ ОБВИНИТЕЛИ НА РЕПУБЛИКА МАКЕДОНИЈА	20.281.000	17.836.745	0	0	0	0	0	0	0	0	20.281.000	17.836.745
<b>РАСХОДИ</b>													
<b>40</b>	<b>ПЛАТИ И НАДОМЕСТОЦИ</b>	<b>295.687.000</b>	<b>290.739.074</b>	<b>0</b>	<b>0</b>	<b>0</b>	<b>0</b>	<b>0</b>	<b>0</b>	<b>0</b>	<b>0</b>	<b>295.687.000</b>	<b>290.739.074</b>
401	Основни плати	215.148.000	212.213.712	0	0	0	0	0	0	0	0	215.148.000	212.213.712
402	Придонеси за социјално осигурување	80.454.000	78.519.021	0	0	0	0	0	0	0	0	80.454.000	78.519.021
404	Надоместоци	85.000	6.341	0	0	0	0	0	0	0	0	85.000	6.341
<b>42</b>	<b>СТОКИ И УСЛУГИ</b>	<b>79.841.000</b>	<b>62.146.954</b>	<b>216.000</b>	<b>13.637</b>	<b>0</b>	<b>0</b>	<b>0</b>	<b>0</b>	<b>0</b>	<b>0</b>	<b>80.057.000</b>	<b>62.160.591</b>
420	Патни и дневни расходи	1.042.000	66.092	0	0	0	0	0	0	0	0	1.042.000	66.092
421	Комунални услуги, греење, комуникација и транспорт	28.826.000	22.944.365	24.000	11.512	0	0	0	0	0	0	28.850.000	22.955.877
423	Материјали и ситен инвентар	9.890.000	6.970.692	60.000	0	0	0	0	0	0	0	9.950.000	6.970.692
424	Поправки и тековно одржување	3.636.000	1.622.174	120.000	0	0	0	0	0	0	0	3.756.000	1.622.174
425	Договорни услуги	34.584.000	29.449.359	0	0	0	0	0	0	0	0	34.584.000	29.449.359
426	Други тековни расходи	1.863.000	1.094.272	12.000	2.125	0	0	0	0	0	0	1.875.000	1.096.397
<b>46</b>	<b>СУБВЕНЦИИ И ТРАНСФЕРИ</b>	<b>1.141.100</b>	<b>993.446</b>	<b>0</b>	<b>0</b>	<b>0</b>	<b>0</b>	<b>0</b>	<b>0</b>	<b>0</b>	<b>0</b>	<b>1.141.100</b>	<b>993.446</b>
464	Разни трансфери	1.141.100	993.446	0	0	0	0	0	0	0	0	1.141.100	993.446
<b>48</b>	<b>КАПИТАЛНИ РАСХОДИ</b>	<b>23.585.900</b>	<b>8.603.115</b>	<b>0</b>	<b>0</b>	<b>0</b>	<b>0</b>	<b>0</b>	<b>0</b>	<b>0</b>	<b>0</b>	<b>23.585.900</b>	<b>8.603.115</b>
480	Купување на опрема и машини	13.500.000	6.497.995	0	0	0	0	0	0	0	0	13.500.000	6.497.995
481	Градежни објекти	1.280.000	0	0	0	0	0	0	0	0	0	1.280.000	0
483	Купување на мебел	3.205.900	2.105.120	0	0	0	0	0	0	0	0	3.205.900	2.105.120
485	Вложувања и нефинансиски средства	5.600.000	0	0	0	0	0	0	0	0	0	5.600.000	0
<b>2</b>	<b>ЈАВНО ОБВИНИТЕЛСТВО</b>	<b>379.974.000</b>	<b>344.645.844</b>	<b>216.000</b>	<b>13.637</b>	<b>0</b>	<b>0</b>	<b>0</b>	<b>0</b>	<b>0</b>	<b>0</b>	<b>380.190.000</b>	<b>344.659.481</b>
<b>20</b>	<b>ЈАВНО ОБВИНИТЕЛСТВО</b>	<b>290.562.100</b>	<b>281.787.578</b>	<b>216.000</b>	<b>13.637</b>	<b>0</b>	<b>0</b>	<b>0</b>	<b>0</b>	<b>0</b>	<b>0</b>	<b>290.778.100</b>	<b>281.801.215</b>
<b>40</b>	<b>ПЛАТИ И НАДОМЕСТОЦИ</b>	<b>266.487.000</b>	<b>266.125.090</b>	<b>0</b>	<b>0</b>	<b>0</b>	<b>0</b>	<b>0</b>	<b>0</b>	<b>0</b>	<b>0</b>	<b>266.487.000</b>	<b>266.125.090</b>
401	Основни плати	194.248.000	194.245.793	0	0	0	0	0	0	0	0	194.248.000	194.245.793
402	Придонеси за социјално осигурување	72.154.000	71.872.956	0	0	0	0	0	0	0	0	72.154.000	71.872.956
404	Надоместоци	85.000	6.341	0	0	0	0	0	0	0	0	85.000	6.341

Раздел Програма Подпрограма Категорија Ставка		Б У Д Ж Е Т 2014											
		Расходи на Основен буџет				Расходи од самофинансирачки активности		Расходи од заеми		Расходи од донации		Вкупно расходи	
		Планирано	Реализирано	Планирано	Реализирано	Планирано	Реализирано	Планирано	Реализирано	Планирано	Реализирано	Планирано	Реализирано
<b>42</b>	<b>СТОКИ И УСЛУГИ</b>	<b>22.114.000</b>	<b>14.650.047</b>	<b>216.000</b>	<b>13.637</b>	<b>0</b>	<b>0</b>	<b>0</b>	<b>0</b>	<b>0</b>	<b>0</b>	<b>22.330.000</b>	<b>14.663.684</b>
420	Патни и дневни расходи	279.000	19.928	0	0	0	0	0	0	0	0	279.000	19.928
421	Комунални услуги, греење, комуникација и транспорт	11.310.000	9.090.252	24.000	11.512	0	0	0	0	0	0	11.334.000	9.101.764
423	Материјали и ситен инвентар	3.527.000	3.022.746	60.000	0	0	0	0	0	0	0	3.587.000	3.022.746
424	Поправки и тековно одржување	1.237.000	961.339	120.000	0	0	0	0	0	0	0	1.357.000	961.339
425	Договорни услуги	4.360.000	650.889	0	0	0	0	0	0	0	0	4.360.000	650.889
426	Други тековни расходи	1.401.000	904.893	12.000	2.125	0	0	0	0	0	0	1.413.000	907.018
<b>46</b>	<b>СУБВЕНЦИИ И ТРАНСФЕРИ</b>	<b>1.044.100</b>	<b>993.446</b>	<b>0</b>	<b>0</b>	<b>0</b>	<b>0</b>	<b>0</b>	<b>0</b>	<b>0</b>	<b>0</b>	<b>1.044.100</b>	<b>993.446</b>
464	Разни трансфери	1.044.100	993.446	0	0	0	0	0	0	0	0	1.044.100	993.446
<b>48</b>	<b>КАПИТАЛНИ РАСХОДИ</b>	<b>917.000</b>	<b>18.995</b>	<b>0</b>	<b>0</b>	<b>0</b>	<b>0</b>	<b>0</b>	<b>0</b>	<b>0</b>	<b>0</b>	<b>917.000</b>	<b>18.995</b>
480	Купување на опрема и машини	917.000	18.995	0	0	0	0	0	0	0	0	917.000	18.995
<b>2A</b>	<b>ИМПЛЕМЕНТАЦИЈА НА ЗАКОНОТ ЗА КРИВИЧНА ПОСТАПКА</b>	<b>89.411.900</b>	<b>62.858.266</b>	<b>0</b>	<b>0</b>	<b>0</b>	<b>0</b>	<b>0</b>	<b>0</b>	<b>0</b>	<b>0</b>	<b>89.411.900</b>	<b>62.858.266</b>
<b>40</b>	<b>ПЛАТИ И НАДОМЕСТОЦИ</b>	<b>13.600.000</b>	<b>9.377.378</b>	<b>0</b>	<b>0</b>	<b>0</b>	<b>0</b>	<b>0</b>	<b>0</b>	<b>0</b>	<b>0</b>	<b>13.600.000</b>	<b>9.377.378</b>
401	Основни плати	9.600.000	6.845.507	0	0	0	0	0	0	0	0	9.600.000	6.845.507
402	Придонеси за социјално осигурување	4.000.000	2.531.871	0	0	0	0	0	0	0	0	4.000.000	2.531.871
<b>42</b>	<b>СТОКИ И УСЛУГИ</b>	<b>53.226.000</b>	<b>44.943.968</b>	<b>0</b>	<b>0</b>	<b>0</b>	<b>0</b>	<b>0</b>	<b>0</b>	<b>0</b>	<b>0</b>	<b>53.226.000</b>	<b>44.943.968</b>
420	Патни и дневни расходи	721.000	46.164	0	0	0	0	0	0	0	0	721.000	46.164
421	Комунални услуги, греење, комуникација и транспорт	15.621.000	12.360.774	0	0	0	0	0	0	0	0	15.621.000	12.360.774
423	Материјали и ситен инвентар	6.073.000	3.760.339	0	0	0	0	0	0	0	0	6.073.000	3.760.339
424	Поправки и тековно одржување	2.261.000	621.486	0	0	0	0	0	0	0	0	2.261.000	621.486
425	Договорни услуги	28.550.000	28.155.205	0	0	0	0	0	0	0	0	28.550.000	28.155.205
<b>48</b>	<b>КАПИТАЛНИ РАСХОДИ</b>	<b>22.585.900</b>	<b>8.536.920</b>	<b>0</b>	<b>0</b>	<b>0</b>	<b>0</b>	<b>0</b>	<b>0</b>	<b>0</b>	<b>0</b>	<b>22.585.900</b>	<b>8.536.920</b>
480	Купување на опрема и машини	12.500.000	6.431.800	0	0	0	0	0	0	0	0	12.500.000	6.431.800
481	Градежни објекти	1.280.000	0	0	0	0	0	0	0	0	0	1.280.000	0
483	Купување на мебел	3.205.900	2.105.120	0	0	0	0	0	0	0	0	3.205.900	2.105.120
485	Вложувања и нефинансиски средства	5.600.000	0	0	0	0	0	0	0	0	0	5.600.000	0
<b>3</b>	<b>СОВЕТ НА ЈАВНИТЕ ОБВИНИТЕЛИ НА РЕПУБЛИКА МАКЕДОНИЈА</b>	<b>20.281.000</b>	<b>17.836.745</b>	<b>0</b>	<b>0</b>	<b>0</b>	<b>0</b>	<b>0</b>	<b>0</b>	<b>0</b>	<b>0</b>	<b>20.281.000</b>	<b>17.836.745</b>
<b>30</b>	<b>СОВЕТ НА ЈАВНИТЕ ОБВИНИТЕЛИ НА РЕПУБЛИКА МАКЕДОНИЈА</b>	<b>20.281.000</b>	<b>17.836.745</b>	<b>0</b>	<b>0</b>	<b>0</b>	<b>0</b>	<b>0</b>	<b>0</b>	<b>0</b>	<b>0</b>	<b>20.281.000</b>	<b>17.836.745</b>
<b>40</b>	<b>ПЛАТИ И НАДОМЕСТОЦИ</b>	<b>15.600.000</b>	<b>15.236.606</b>	<b>0</b>	<b>0</b>	<b>0</b>	<b>0</b>	<b>0</b>	<b>0</b>	<b>0</b>	<b>0</b>	<b>15.600.000</b>	<b>15.236.606</b>
401	Основни плати	11.300.000	11.122.412	0	0	0	0	0	0	0	0	11.300.000	11.122.412
402	Придонеси за социјално осигурување	4.300.000	4.114.194	0	0	0	0	0	0	0	0	4.300.000	4.114.194
<b>42</b>	<b>СТОКИ И УСЛУГИ</b>	<b>4.501.000</b>	<b>2.552.939</b>	<b>0</b>	<b>0</b>	<b>0</b>	<b>0</b>	<b>0</b>	<b>0</b>	<b>0</b>	<b>0</b>	<b>4.501.000</b>	<b>2.552.939</b>
420	Патни и дневни расходи	42.000	0	0	0	0	0	0	0	0	0	42.000	0
421	Комунални услуги, греење, комуникација и транспорт	1.895.000	1.493.339	0	0	0	0	0	0	0	0	1.895.000	1.493.339
423	Материјали и ситен инвентар	290.000	187.607	0	0	0	0	0	0	0	0	290.000	187.607
424	Поправки и тековно одржување	138.000	39.349	0	0	0	0	0	0	0	0	138.000	39.349
425	Договорни услуги	1.674.000	643.265	0	0	0	0	0	0	0	0	1.674.000	643.265
426	Други тековни расходи	462.000	189.379	0	0	0	0	0	0	0	0	462.000	189.379

Раздел Програма Подпрограма Категорија Ставка	О П И С	Б У Џ Е Т 2014											
		Расходи на Основен буџет				Расходи од самофинансирачки активности		Расходи од заеми		Расходи од донации		Вкупно расходи	
		Планирано	Реализирано	Планирано	Реализирано	Планирано	Реализирано	Планирано	Реализирано	Планирано	Реализирано	Планирано	Реализирано
<b>46</b>	<b>СУБВЕНЦИИ И ТРАНСФЕРИ</b>	<b>97.000</b>	<b>0</b>	<b>0</b>	<b>0</b>	<b>0</b>	<b>0</b>	<b>0</b>	<b>0</b>	<b>0</b>	<b>0</b>	<b>97.000</b>	<b>0</b>
464	Разни трансфери	97.000	0	0	0	0	0	0	0	0	0	97.000	0
<b>48</b>	<b>КАПИТАЛНИ РАСХОДИ</b>	<b>83.000</b>	<b>47.200</b>	<b>0</b>	<b>0</b>	<b>0</b>	<b>0</b>	<b>0</b>	<b>0</b>	<b>0</b>	<b>0</b>	<b>83.000</b>	<b>47.200</b>
480	Купување на опрема и машини	83.000	47.200	0	0	0	0	0	0	0	0	83.000	47.200

Раздел Програма Подпрограма Категорија Ставка	О П И С	Б У Џ Е Т 2014											
		Расходи на Основен буџет				Расходи од самофинансирачки активности		Расходи од заеми		Расходи од донации		Вкупно расходи	
		Планирано	Реализирано	Планирано	Реализирано	Планирано	Реализирано	Планирано	Реализирано	Планирано	Реализирано	Планирано	Реализирано
<b>31101</b>	<b>НАРОДЕН ПРАВОБРАНИТЕЛ</b>	<b>71.356.000</b>	<b>66.779.939</b>	<b>0</b>	<b>0</b>	<b>0</b>	<b>0</b>	<b>0</b>	<b>0</b>	<b>129.000</b>	<b>128.929</b>	<b>71.485.000</b>	<b>66.908.868</b>

<b>2</b>	<b>НАРОДЕН ПРАВОБРАНИТЕЛ</b>	<b>71.356.000</b>	<b>66.779.939</b>	<b>0</b>	<b>0</b>	<b>0</b>	<b>0</b>	<b>0</b>	<b>0</b>	<b>129.000</b>	<b>128.929</b>	<b>71.485.000</b>	<b>66.908.868</b>
20	НАРОДЕН ПРАВОБРАНИТЕЛ	70.851.000	66.278.360	0	0	0	0	0	0	129.000	128.929	70.980.000	66.407.289
21	НПМ- НАЦИОНАЛЕН ПРЕВЕНТИВЕН МЕХАНИЗАМ	505.000	501.579	0	0	0	0	0	0	0	0	505.000	501.579

РАСХОДИ													
<b>40</b>	<b>ПЛАТИ И НАДОМЕСТОЦИ</b>	<b>48.616.000</b>	<b>45.532.417</b>	<b>0</b>	<b>0</b>	<b>0</b>	<b>0</b>	<b>0</b>	<b>0</b>	<b>0</b>	<b>0</b>	<b>48.616.000</b>	<b>45.532.417</b>
401	Основни плати	35.549.000	33.238.916	0	0	0	0	0	0	0	0	35.549.000	33.238.916
402	Придонеси за социјално осигурување	13.067.000	12.293.501	0	0	0	0	0	0	0	0	13.067.000	12.293.501
<b>42</b>	<b>СТОКИ И УСЛУГИ</b>	<b>21.880.000</b>	<b>20.714.016</b>	<b>0</b>	<b>0</b>	<b>0</b>	<b>0</b>	<b>0</b>	<b>0</b>	<b>129.000</b>	<b>128.929</b>	<b>22.009.000</b>	<b>20.842.945</b>
420	Патни и дневни расходи	730.000	622.450	0	0	0	0	0	0	0	0	730.000	622.450
421	Комунални услуги, греење, комуникација и транспорт	5.565.000	4.925.043	0	0	0	0	0	0	0	0	5.565.000	4.925.043
423	Материјали и ситен инвентар	910.000	881.570	0	0	0	0	0	0	0	0	910.000	881.570
424	Поправки и тековно одржување	1.132.000	900.731	0	0	0	0	0	0	129.000	128.929	1.261.000	1.029.660
425	Договорни услуги	12.828.000	12.809.866	0	0	0	0	0	0	0	0	12.828.000	12.809.866
426	Други тековни расходи	715.000	574.356	0	0	0	0	0	0	0	0	715.000	574.356
<b>46</b>	<b>СУБВЕНЦИИ И ТРАНСФЕРИ</b>	<b>212.000</b>	<b>188.992</b>	<b>0</b>	<b>0</b>	<b>0</b>	<b>0</b>	<b>0</b>	<b>0</b>	<b>0</b>	<b>0</b>	<b>212.000</b>	<b>188.992</b>
464	Разни трансфери	80.000	57.014	0	0	0	0	0	0	0	0	80.000	57.014
465	Исплата по извршни исправи	132.000	131.978	0	0	0	0	0	0	0	0	132.000	131.978
<b>48</b>	<b>КАПИТАЛНИ РАСХОДИ</b>	<b>648.000</b>	<b>344.514</b>	<b>0</b>	<b>0</b>	<b>0</b>	<b>0</b>	<b>0</b>	<b>0</b>	<b>0</b>	<b>0</b>	<b>648.000</b>	<b>344.514</b>
480	Купување на опрема и машини	330.000	26.990	0	0	0	0	0	0	0	0	330.000	26.990
485	Вложувања и нефинансиски средства	318.000	317.524	0	0	0	0	0	0	0	0	318.000	317.524

<b>2</b>	<b>НАРОДЕН ПРАВОБРАНИТЕЛ</b>	<b>71.356.000</b>	<b>66.779.939</b>	<b>0</b>	<b>0</b>	<b>0</b>	<b>0</b>	<b>0</b>	<b>0</b>	<b>129.000</b>	<b>128.929</b>	<b>71.485.000</b>	<b>66.908.868</b>
<b>20</b>	<b>НАРОДЕН ПРАВОБРАНИТЕЛ</b>	<b>70.851.000</b>	<b>66.278.360</b>	<b>0</b>	<b>0</b>	<b>0</b>	<b>0</b>	<b>0</b>	<b>0</b>	<b>129.000</b>	<b>128.929</b>	<b>70.980.000</b>	<b>66.407.289</b>
<b>40</b>	<b>ПЛАТИ И НАДОМЕСТОЦИ</b>	<b>48.616.000</b>	<b>45.532.417</b>	<b>0</b>	<b>0</b>	<b>0</b>	<b>0</b>	<b>0</b>	<b>0</b>	<b>0</b>	<b>0</b>	<b>48.616.000</b>	<b>45.532.417</b>
401	Основни плати	35.549.000	33.238.916	0	0	0	0	0	0	0	0	35.549.000	33.238.916
402	Придонеси за социјално осигурување	13.067.000	12.293.501	0	0	0	0	0	0	0	0	13.067.000	12.293.501
<b>42</b>	<b>СТОКИ И УСЛУГИ</b>	<b>21.375.000</b>	<b>20.212.437</b>	<b>0</b>	<b>0</b>	<b>0</b>	<b>0</b>	<b>0</b>	<b>0</b>	<b>129.000</b>	<b>128.929</b>	<b>21.504.000</b>	<b>20.341.366</b>
420	Патни и дневни расходи	700.000	592.460	0	0	0	0	0	0	0	0	700.000	592.460
421	Комунални услуги, греење, комуникација и транспорт	5.515.000	4.878.244	0	0	0	0	0	0	0	0	5.515.000	4.878.244
423	Материјали и ситен инвентар	900.000	871.570	0	0	0	0	0	0	0	0	900.000	871.570
424	Поправки и тековно одржување	1.132.000	900.731	0	0	0	0	0	0	129.000	128.929	1.261.000	1.029.660
425	Договорни услуги	12.428.000	12.410.015	0	0	0	0	0	0	0	0	12.428.000	12.410.015
426	Други тековни расходи	700.000	559.417	0	0	0	0	0	0	0	0	700.000	559.417

Раздел Програма Подпрограма Категорија Ставка	О П И С	Б У Џ Е Т 2014											
		Расходи на Основен буџет				Расходи од самофинансирачки активности		Расходи од заеми		Расходи од донации		Вкупно расходи	
		Планирано	Реализирано	Планирано	Реализирано	Планирано	Реализирано	Планирано	Реализирано	Планирано	Реализирано	Планирано	Реализирано
<b>46</b>	<b>СУБВЕНЦИИ И ТРАНСФЕРИ</b>	<b>212.000</b>	<b>188.992</b>	<b>0</b>	<b>0</b>	<b>0</b>	<b>0</b>	<b>0</b>	<b>0</b>	<b>0</b>	<b>0</b>	<b>212.000</b>	<b>188.992</b>
464	Разни трансфери	80.000	57.014	0	0	0	0	0	0	0	0	80.000	57.014
465	Исплата по извршни исправи	132.000	131.978	0	0	0	0	0	0	0	0	132.000	131.978
<b>48</b>	<b>КАПИТАЛНИ РАСХОДИ</b>	<b>648.000</b>	<b>344.514</b>	<b>0</b>	<b>0</b>	<b>0</b>	<b>0</b>	<b>0</b>	<b>0</b>	<b>0</b>	<b>0</b>	<b>648.000</b>	<b>344.514</b>
480	Купување на опрема и машини	330.000	26.990	0	0	0	0	0	0	0	0	330.000	26.990
485	Вложувања и нефинансиски средства	318.000	317.524	0	0	0	0	0	0	0	0	318.000	317.524
<b>21</b>	<b>НПМ- НАЦИОНАЛЕН ПРЕВЕНТИВЕН МЕХАНИЗАМ</b>	<b>505.000</b>	<b>501.579</b>	<b>0</b>	<b>0</b>	<b>0</b>	<b>0</b>	<b>0</b>	<b>0</b>	<b>0</b>	<b>0</b>	<b>505.000</b>	<b>501.579</b>
<b>42</b>	<b>СТОКИ И УСЛУГИ</b>	<b>505.000</b>	<b>501.579</b>	<b>0</b>	<b>0</b>	<b>0</b>	<b>0</b>	<b>0</b>	<b>0</b>	<b>0</b>	<b>0</b>	<b>505.000</b>	<b>501.579</b>
420	Патни и дневни расходи	30.000	29.990	0	0	0	0	0	0	0	0	30.000	29.990
421	Комунални услуги, греење, комуникација и транспорт	50.000	46.799	0	0	0	0	0	0	0	0	50.000	46.799
423	Материјали и ситен инвентар	10.000	10.000	0	0	0	0	0	0	0	0	10.000	10.000
425	Договорни услуги	400.000	399.851	0	0	0	0	0	0	0	0	400.000	399.851
426	Други тековни расходи	15.000	14.939	0	0	0	0	0	0	0	0	15.000	14.939



**66002 ФОНД ЗА ЗДРАВСТВЕНО ОСИГУРУВАЊЕ НА МАКЕДОНИЈА**

во денари

**Биланс на приходи по ставка и намена**

**22.736.981.000**

**22.570.754.724**

Категорија	Ставка	О П И С	Буџет 2014	Реализација 2014
<b>71</b>		<b>ДАНОЧНИ ПРИХОДИ</b>	<b>20.623.181.000</b>	<b>20.379.227.612</b>
71	712	Придонеси за социјално осигурување	20.623.181.000	20.379.227.612
<b>72</b>		<b>НЕДАНОЧНИ ПРИХОДИ</b>	<b>450.000.000</b>	<b>487.405.266</b>
72	725	Други неданочни приходи	450.000.000	457.259.928
72	721	Претприемачки приход и приход од имот	0	3.150
72	723	Такси и надоместоци	0	30.142.188
<b>74</b>		<b>ТРАНСФЕРИ И ДОНАЦИИ</b>	<b>1.663.800.000</b>	<b>1.704.121.846</b>
74	741	Трансфери од други нивоа на власт	1.663.800.000	1.704.121.596
74	743	Капитални донации	0	250

**66002 ФОНД ЗА ЗДРАВСТВЕНО ОСИГУРУВАЊЕ НА МАКЕДОНИЈА**

во денари

**Биланс на расходи по ставка и намена**

**22.736.981.000**

**22.570.754.724**

Категорија	Ставка	О П И С	Буџет 2014	Реализација 2014
<b>40</b>		<b>ПЛАТИ И НАДОМЕСТОЦИ</b>	<b>325.600.000</b>	<b>295.916.069</b>
40	401	Основни плати	237.500.000	216.000.137
40	402	Придонеси за социјално осигурување	86.500.000	79.894.779
40	404	Надоместоци	1.600.000	21.153
<b>42</b>		<b>СТОКИ И УСЛУГИ</b>	<b>20.161.336.000</b>	<b>20.044.896.942</b>
42	420	Патни и дневни расходи	5.000.000	4.908.039
42	421	Комунални услуги, греење, комуникација и транспорт	68.000.000	47.914.339
42	423	Материјали и ситен инвентар	11.000.000	9.170.263
42	424	Поправки и тековно одржување	17.500.000	15.644.427
42	425	Договорни услуги	20.051.836.000	19.961.182.447
42	426	Други тековни расходи	8.000.000	6.077.427
<b>46</b>		<b>СУБВЕНЦИИ И ТРАНСФЕРИ</b>	<b>6.245.000</b>	<b>6.049.875</b>
46	464	Разни трансфери	1.245.000	1.223.197
46	465	Исплата по извршни исправи	5.000.000	4.826.678
<b>47</b>		<b>СОЦИЈАЛНИ БЕНЕФИЦИИ</b>	<b>2.200.000.000</b>	<b>2.190.757.981</b>
47	474	Плаќања на надоместоци од Фондот за здравствено осигурување	2.200.000.000	2.190.757.981
<b>48</b>		<b>КАПИТАЛНИ РАСХОДИ</b>	<b>43.800.000</b>	<b>33.133.857</b>
48	480	Купување на опрема и машини	38.786.000	28.921.217
48	481	Градежни објекти	1.800.000	1.185.775
48	486	Купување на возила	3.214.000	3.026.865

66003 АГЕНЦИЈА ЗА ВРАБОТУВАЊЕ НА РЕПУБЛИКА МАКЕДОНИЈА

во денари

Биланс на приходи по ставка и намена

2.315.956.000

2.269.839.098

Категорија	Ставка	О П И С	Буџет 2014	Реализација 2014
<b>71</b>		<b>ДАНОЧНИ ПРИХОДИ</b>	<b>1.890.000.000</b>	<b>1.885.213.196</b>
71	712	Придонеси за социјално осигурување	1.890.000.000	1.885.213.196
<b>72</b>		<b>НЕДАНОЧНИ ПРИХОДИ</b>	<b>19.995.000</b>	<b>13.341.334</b>
72	721	Претприемачки приход и приход од имот	5.000	60.196
72	723	Такси и надоместоци	4.000.000	3.329.717
72	725	Други неданочни приходи	15.990.000	9.951.421
<b>73</b>		<b>КАПИТАЛНИ ПРИХОДИ</b>	<b>5.000</b>	<b>0</b>
73	734	Приходи од дивиденди	5.000	0
<b>74</b>		<b>ТРАНСФЕРИ И ДОНАЦИИ</b>	<b>405.956.000</b>	<b>371.284.568</b>
74	741	Трансфери од други нивоа на власт	405.956.000	371.284.568

**66003 АГЕНЦИЈА ЗА ВРАБОТУВАЊЕ НА РЕПУБЛИКА МАКЕДОНИЈА**

во денари

**Биланс на расходи по ставка и намена**

**2.315.956.000**

**2.175.126.531**

Категорија	Ставка	О П И С	Буџет 2014	Реализација 2014
<b>40</b>		<b>ПЛАТИ И НАДОМЕСТОЦИ</b>	<b>170.000.000</b>	<b>156.326.800</b>
40	401	Основни плати	122.220.000	114.200.419
40	402	Придонеси за социјално осигурување	47.280.000	42.126.381
40	404	Надоместоци	500.000	0
<b>42</b>		<b>СТОКИ И УСЛУГИ</b>	<b>78.360.000</b>	<b>59.956.418</b>
42	420	Патни и дневни расходи	800.000	500.212
42	421	Комунални услуги, греење, комуникација и транспорт	54.410.000	37.730.672
42	423	Материјали и ситен инвентар	6.200.000	6.045.611
42	424	Поправки и тековно одржување	3.790.000	3.280.246
42	425	Договорни услуги	7.610.000	7.202.733
42	426	Други тековни расходи	5.550.000	5.196.944
<b>46</b>		<b>СУБВЕНЦИИ И ТРАНСФЕРИ</b>	<b>1.650.000</b>	<b>1.234.688</b>
46	464	Разни трансфери	1.300.000	956.331
46	465	Исплата по извршни исправи	350.000	278.357
<b>47</b>		<b>СОЦИЈАЛНИ БЕНЕФИЦИИ</b>	<b>2.059.946.000</b>	<b>1.956.567.736</b>
47	473	Плаќања на надоместоци од Агенцијата за вработување	2.059.946.000	1.956.567.736
<b>48</b>		<b>КАПИТАЛНИ РАСХОДИ</b>	<b>6.000.000</b>	<b>1.040.889</b>
48	480	Купување на опрема и машини	5.000.000	981.083
48	481	Градежни објекти	1.000.000	59.806

**66004 ФОНД НА ПЕНЗИСКОТО И ИНВАЛИДСКОТО ОСИГУРУВАЊЕ НА МАКЕДОНИЈА**

во денари

**Биланс на приходи по ставка и намена**

**54.374.200.000**

**54.016.466.175**

Категорија	Ставка	О П И С	Буџет 2014	Реализација 2014
<b>71</b>		<b>ДАНОЧНИ ПРИХОДИ</b>	<b>31.132.042.000</b>	<b>30.646.388.147</b>
71	712	Придонеси за социјално осигурување	30.222.042.000	29.754.000.000
71	714	Домашни даноци на стоки и услуги	910.000.000	892.388.147
<b>72</b>		<b>НЕДАНОЧНИ ПРИХОДИ</b>	<b>130.000.000</b>	<b>114.041.680</b>
72	723	Такси и надоместоци	20.000.000	15.954.288
72	725	Други неданочни приходи	110.000.000	98.087.377
72	721	Претприемачки приход и приход од имот	0	15
<b>73</b>		<b>КАПИТАЛНИ ПРИХОДИ</b>	<b>3.000.000</b>	<b>649.928</b>
73	734	Приходи од дивиденди	3.000.000	649.928
<b>74</b>		<b>ТРАНСФЕРИ И ДОНАЦИИ</b>	<b>23.009.158.000</b>	<b>23.243.844.137</b>
74	741	Трансфери од други нивоа на власт	23.009.158.000	23.243.844.137
<b>77</b>		<b>ПРОДАЖБА НА ХАРТИИ ОД ВРЕДНОСТ</b>	<b>100.000.000</b>	<b>11.542.283</b>
77	771	Продажба на хартии од вредност	100.000.000	11.542.283

**66004 ФОНД НА ПЕНЗИСКОТО И ИНВАЛИДСКОТО ОСИГУРУВАЊЕ НА МАКЕДОНИЈА**

во денари

**Биланс на расходи по ставка и намена**

**54.374.200.000**

**54.016.466.175**

Категорија	Ставка	О П И С	Буџет 2014	Реализација 2014
<b>40</b>		<b>ПЛАТИ И НАДОМЕСТОЦИ</b>	<b>247.000.000</b>	<b>241.309.657</b>
40	401	Основни плати	180.173.000	175.889.275
40	402	Придонеси за социјално осигурување	66.027.000	65.029.516
40	404	Надоместоци	800.000	390.866
<b>42</b>		<b>СТОКИ И УСЛУГИ</b>	<b>170.900.000</b>	<b>166.504.270</b>
42	420	Патни и дневни расходи	1.800.000	1.493.513
42	421	Комунални услуги, греење, комуникација и транспорт	62.500.000	60.835.057
42	423	Материјали и ситен инвентар	13.500.000	13.321.760
42	424	Поправки и тековно одржување	36.300.000	35.473.648
42	425	Договорни услуги	27.800.000	27.136.678
42	426	Други тековни расходи	29.000.000	28.243.614
<b>46</b>		<b>СУБВЕНЦИИ И ТРАНСФЕРИ</b>	<b>5.300.000</b>	<b>3.726.639</b>
46	463	Трансфери до невладини организации	2.000.000	1.145.315
46	464	Разни трансфери	1.300.000	1.289.592
46	465	Исплата по извршни исправи	2.000.000	1.291.732
<b>47</b>		<b>СОЦИЈАЛНИ БЕНЕФИЦИИ</b>	<b>53.932.700.000</b>	<b>53.587.235.299</b>
47	472	Плаќања на бенефиции од Фондот за ПИОМ	53.932.700.000	53.587.235.299
<b>48</b>		<b>КАПИТАЛНИ РАСХОДИ</b>	<b>18.300.000</b>	<b>17.690.310</b>
48	480	Купување на опрема и машини	10.530.000	10.272.316
48	481	Градежни објекти	7.770.000	7.417.994

**ФОНД ЗА ЗДРАВСТВЕНО ОСИГУРУВАЊЕ НА МАКЕДОНИЈА**

**II Посебен дел**

во денари

**22.736.981.000**

**22.570.754.724**

Програма Потпрограма Категорија Ставка	О П И С		
		Буџет 2014	Реализација 2014
<b>1</b>	<b>АДМИНИСТРАЦИЈА</b>	<b>519.000.000</b>	<b>441.984.879</b>
<b>10</b>	<b>АДМИНИСТРАЦИЈА</b>	<b>519.000.000</b>	<b>441.984.879</b>
<b>40</b>	<b>ПЛАТИ И НАДОМЕСТОЦИ</b>	<b>325.600.000</b>	<b>295.916.069</b>
401	Основни плати	237.500.000	216.000.137
402	Придонеси за социјално осигурување	86.500.000	79.894.779
404	Надоместоци	1.600.000	21.153
<b>42</b>	<b>СТОКИ И УСЛУГИ</b>	<b>143.355.000</b>	<b>106.885.078</b>
420	Патни и дневни расходи	5.000.000	4.908.039
421	Комунални услуги, греење, комуникација и транспорт	68.000.000	47.914.339
423	Материјали и ситен инвентар	11.000.000	9.170.263
424	Поправки и тековно одржување	17.500.000	15.644.427
425	Договорни услуги	33.855.000	23.170.583
426	Други тековни расходи	8.000.000	6.077.427
<b>46</b>	<b>СУБВЕНЦИИ И ТРАНСФЕРИ</b>	<b>6.245.000</b>	<b>6.049.875</b>
464	Разни трансфери	1.245.000	1.223.197
465	Исплата по извршни исправи	5.000.000	4.826.678
<b>48</b>	<b>КАПИТАЛНИ РАСХОДИ</b>	<b>43.800.000</b>	<b>33.133.857</b>
480	Купување на опрема и машини	38.786.000	28.921.217

481	Градежни објекти	1.800.000	1.185.775
486	Купување на возила	3.214.000	3.026.865
<b>2</b>	<b>ЗДРАВСТВЕНА ДЕЈНОСТ И ОСИГУРУВАЊЕ</b>	<b>22.217.981.000</b>	<b>22.128.769.845</b>
<b>20</b>	<b>ЗДРАВСТВЕНА ДЕЈНОСТ И ОСИГУРУВАЊЕ</b>	<b>22.217.981.000</b>	<b>22.128.769.845</b>
<b>42</b>	<b>СТОКИ И УСЛУГИ</b>	<b>20.017.981.000</b>	<b>19.938.011.864</b>
425	Договорни услуги	20.017.981.000	19.938.011.864
<b>47</b>	<b>СОЦИЈАЛНИ БЕНЕФИЦИИ</b>	<b>2.200.000.000</b>	<b>2.190.757.981</b>
474	Плаќања на надоместоци од Фондот за здравствено осигурување	2.200.000.000	2.190.757.981



АГЕНЦИЈА ЗА ВРАБОТУВАЊЕ НА РЕПУБЛИКА МАКЕДОНИЈА

II Посебен дел

во денари

2.315.956.000

2.175.126.531

Програма Потпрограма Категорија Ставка	О П И С		
		Буџет 2014	Реализација 2014
<b>1</b>	<b>АДМИНИСТРАЦИЈА</b>	<b>256.010.000</b>	<b>218.558.795</b>
<b>10</b>	<b>АДМИНИСТРАЦИЈА</b>	<b>256.010.000</b>	<b>218.558.795</b>
<b>40</b>	<b>ПЛАТИ И НАДОМЕСТОЦИ</b>	<b>170.000.000</b>	<b>156.326.800</b>
401	Основни плати	122.220.000	114.200.419
402	Придонеси за социјално осигурување	47.280.000	42.126.381
404	Надоместоци	500.000	0
<b>42</b>	<b>СТОКИ И УСЛУГИ</b>	<b>78.360.000</b>	<b>59.956.418</b>
420	Патни и дневни расходи	800.000	500.212
421	Комунални услуги, греење, комуникација и транспорт	54.410.000	37.730.672
423	Материјали и ситен инвентар	6.200.000	6.045.611
424	Поправки и тековно одржување	3.790.000	3.280.246
425	Договорни услуги	7.610.000	7.202.733
426	Други тековни расходи	5.550.000	5.196.944
<b>46</b>	<b>СУБВЕНЦИИ И ТРАНСФЕРИ</b>	<b>1.650.000</b>	<b>1.234.688</b>
464	Разни трансфери	1.300.000	956.331
465	Исплата по извршни исправи	350.000	278.357
<b>48</b>	<b>КАПИТАЛНИ РАСХОДИ</b>	<b>6.000.000</b>	<b>1.040.889</b>
480	Купување на опрема и машини	5.000.000	981.083

481	Градежни објекти	1.000.000	59.806
<b>2</b>	<b>ОСИГУРУВАЊЕ НА НЕВРАБОТЕНИ ЛИЦА</b>	<b>1.630.935.000</b>	<b>1.550.367.010</b>
<b>20</b>	<b>ОСИГУРУВАЊЕ НА НЕВРАБОТЕНИ ЛИЦА</b>	<b>1.630.935.000</b>	<b>1.550.367.010</b>
<b>47</b>	<b>СОЦИЈАЛНИ БЕНЕФИЦИИ</b>	<b>1.630.935.000</b>	<b>1.550.367.010</b>
473	Плаќања на надоместоци од Агенцијата за вработување	1.630.935.000	1.550.367.010
<b>Б</b>	<b>МЕРКИ ЗА НАМАЛУВАЊЕ НА СИРОМАШТИЈАТА</b>	<b>429.011.000</b>	<b>406.200.726</b>
<b>БА</b>	<b>ПОТТИКНУВАЊЕ НА ВРАБОТУВАЊЕТО</b>	<b>429.011.000</b>	<b>406.200.726</b>
<b>47</b>	<b>СОЦИЈАЛНИ БЕНЕФИЦИИ</b>	<b>429.011.000</b>	<b>406.200.726</b>
473	Плаќања на надоместоци од Агенцијата за вработување	429.011.000	406.200.726

**ФОНД НА ПЕНЗИСКОТО И ИНВАЛИДСКОТО ОСИГУРУВАЊЕ НА МАКЕДОНИЈА**

**II Посебен дел**

во денари

**54.374.200.000**

**54.016.466.175**

Програма Потпрограма Категорија Ставка	О П И С		
		Буџет 2014	Реализација 2014
<b>1</b>	<b>АДМИНИСТРАЦИЈА</b>	<b>426.800.000</b>	<b>417.950.736</b>
<b>10</b>	<b>АДМИНИСТРАЦИЈА</b>	<b>426.800.000</b>	<b>417.950.736</b>
<b>40</b>	<b>ПЛАТИ И НАДОМЕСТОЦИ</b>	<b>247.000.000</b>	<b>241.309.657</b>
401	Основни плати	180.173.000	175.889.275
402	Придонеси за социјално осигурување	66.027.000	65.029.516
404	Надоместоци	800.000	390.866
<b>42</b>	<b>СТОКИ И УСЛУГИ</b>	<b>162.900.000</b>	<b>161.007.993</b>
420	Патни и дневни расходи	1.800.000	1.493.513
421	Комунални услуги, греење, комуникација и транспорт	58.000.000	57.959.496
423	Материјали и ситен инвентар	13.450.000	13.321.760
424	Поправки и тековно одржување	33.000.000	32.853.582
425	Договорни услуги	27.700.000	27.136.678
426	Други тековни расходи	28.950.000	28.242.964
<b>46</b>	<b>СУБВЕНЦИИ И ТРАНСФЕРИ</b>	<b>3.300.000</b>	<b>2.581.324</b>
464	Разни трансфери	1.300.000	1.289.592
465	Исплата по извршни исправи	2.000.000	1.291.732
<b>48</b>	<b>КАПИТАЛНИ РАСХОДИ</b>	<b>13.600.000</b>	<b>13.051.762</b>
480	Купување на опрема и машини	10.530.000	10.272.316

481	Градежни објекти	3.070.000	2.779.446
<b>2</b>	<b>ПЕНЗИСКО И ИНВАЛИДСКО ОСИГУРУВАЊЕ</b>	<b>53.932.700.000</b>	<b>53.587.235.299</b>
<b>20</b>	<b>ПЕНЗИСКО И ИНВАЛИДСКО ОСИГУРУВАЊЕ</b>	<b>53.932.700.000</b>	<b>53.587.235.299</b>
<b>47</b>	<b>СОЦИЈАЛНИ БЕНЕФИЦИИ</b>	<b>53.932.700.000</b>	<b>53.587.235.299</b>
472	Плаќања на бенефиции од Фондот за ПИОМ	53.932.700.000	53.587.235.299
<b>3</b>	<b>ИНТЕРНАТСКО СМЕСТУВАЊЕ НА ДЕЦА СО ПРЕЧКИ ВО ПСИХОФИЗИЧКИОТ РАЗВОЈ</b>	<b>2.000.000</b>	<b>1.145.315</b>
<b>30</b>	<b>ИНТЕРНАТСКО СМЕСТУВАЊЕ НА ДЕЦА СО ПРЕЧКИ ВО ПСИХОФИЗИЧКИОТ РАЗВОЈ</b>	<b>2.000.000</b>	<b>1.145.315</b>
<b>46</b>	<b>СУБВЕНЦИИ И ТРАНСФЕРИ</b>	<b>2.000.000</b>	<b>1.145.315</b>
463	Трансфери до невладини организации	2.000.000	1.145.315
<b>4</b>	<b>ТРОШОЦИ ЗА ДОМОВИТЕ ЗА ЖИВЕЕЊЕ НА КОРИСНИЦИТЕ НА ПЕНЗИЈА</b>	<b>12.700.000</b>	<b>10.134.825</b>
<b>40</b>	<b>ТРОШОЦИ ЗА ДОМОВИТЕ ЗА ЖИВЕЕЊЕ НА КОРИСНИЦИТЕ НА ПЕНЗИЈА</b>	<b>12.700.000</b>	<b>10.134.825</b>
<b>42</b>	<b>СТОКИ И УСЛУГИ</b>	<b>8.000.000</b>	<b>5.496.277</b>
421	Комунални услуги, греење, комуникација и транспорт	4.500.000	2.875.561
423	Материјали и ситен инвентар	50.000	0
424	Поправки и тековно одржување	3.300.000	2.620.066
425	Договорни услуги	100.000	0
426	Други тековни расходи	50.000	650
<b>48</b>	<b>КАПИТАЛНИ РАСХОДИ</b>	<b>4.700.000</b>	<b>4.638.548</b>
481	Градежни објекти	4.700.000	4.638.548

### Член 3

Завршната сметка на Буџетот на Република Македонија за 2014 година се објавува во "Службен весник на Република Македонија".

# Биланс на приходи по ставки и намени за ЕЛС

во денари

19.536.578.933 12.062.978.345 14.649.175.955 14.288.385.821 1.577.808.385 892.885.506 934.372.843 598.617.562 929.214.174 410.188.462 37.627.150.290 28.253.055.696

Категорија	О П И С	Б У Џ Е Т 2014											
		Приходи од основен буџет		Приходи од дотации		Приходи од самофинансирачки активности		Приходи од заеми		Приходи од донации		Вкупно приходи	
		Буџет	Реализација	Буџет	Реализација	Буџет	Реализација	Буџет	Реализација	Буџет	Реализација	Буџет	Реализација
<b>71</b>	<b>ДАНОЧНИ ПРИХОДИ</b>	<b>9.852.425.846</b>	<b>6.902.386.791</b>	<b>0</b>	<b>0</b>	<b>0</b>	<b>0</b>	<b>0</b>	<b>0</b>	<b>0</b>	<b>0</b>	<b>9.852.425.846</b>	<b>6.902.386.791</b>
711	Данок од доход, од добивка и од капитални добивки	285.080.439	249.995.739	0	0	0	0	0	0	0	0	285.080.439	249.995.739
712	Придонеси за социјално осигурување	50.000	0	0	0	0	0	0	0	0	0	50.000	0
713	Даноци на имот	2.931.728.211	2.637.528.391	0	0	0	0	0	0	0	0	2.931.728.211	2.637.528.391
717	Даноци на специфични услуги	6.494.658.389	3.944.013.781	0	0	0	0	0	0	0	0	6.494.658.389	3.944.013.781
718	Такси на користење или дозволи за вршење на дејност	140.908.807	70.848.880	0	0	0	0	0	0	0	0	140.908.807	70.848.880
<b>72</b>	<b>НЕДАНОЧНИ ПРИХОДИ</b>	<b>676.470.571</b>	<b>472.362.257</b>	<b>0</b>	<b>636.260</b>	<b>1.575.748.385</b>	<b>884.297.529</b>	<b>0</b>	<b>0</b>	<b>2.000</b>	<b>644.058</b>	<b>2.252.220.956</b>	<b>1.357.940.104</b>
721	Претприемачки приход и приход од имот	20.000	0	0	0	20.210.000	1.003.911	0	0	0	0	20.230.000	1.003.911
722	Глоби, судски и административни такси	119.844.167	77.248.804	0	0	0	68.033	0	0	0	0	119.844.167	77.316.837
723	Такси и надоместоци	171.690.070	126.912.973	0	0	1.498.701.062	862.783.707	0	0	0	0	1.670.391.132	989.696.680
724	Други владини услуги	43.550.570	14.396.945	0	0	275.000	70.384	0	0	145.124	0	43.825.570	14.612.453
725	Други неданочни приходи	341.365.764	253.803.535	0	636.260	56.562.323	20.371.494	0	0	2.000	498.934	397.930.087	275.310.223
<b>73</b>	<b>КАПИТАЛНИ ПРИХОДИ</b>	<b>4.363.248.928</b>	<b>1.625.407.955</b>	<b>0</b>	<b>0</b>	<b>260.000</b>	<b>1.490</b>	<b>0</b>	<b>0</b>	<b>3.610.000</b>	<b>0</b>	<b>4.367.118.928</b>	<b>1.625.409.445</b>
731	Продажба на капитални средства	357.763.222	59.965.089	0	0	260.000	1.490	0	0	3.610.000	0	361.633.222	59.966.579
732	Продажба на стоки	2.200.000	1.007.307	0	0	0	0	0	0	0	0	2.200.000	1.007.307
733	Продажба на земјиште и нематеријални вложувања	4.003.285.706	1.564.435.559	0	0	0	0	0	0	0	0	4.003.285.706	1.564.435.559
<b>74</b>	<b>ТРАНСФЕРИ И ДОНАЦИИ</b>	<b>4.642.371.888</b>	<b>3.056.271.342</b>	<b>14.649.175.955</b>	<b>14.287.749.561</b>	<b>1.800.000</b>	<b>8.586.487</b>	<b>0</b>	<b>2.253.573</b>	<b>925.602.174</b>	<b>409.544.404</b>	<b>20.218.950.017</b>	<b>17.764.405.367</b>
741	Трансфери од други нивоа на власт	4.608.828.922	3.051.374.570	14.649.175.955	14.287.749.561	1.800.000	8.278.987	0	2.253.573	3.243.000	53.634.448	19.263.047.877	17.403.291.139
742	Донации од странство	33.542.966	4.896.772	0	0	0	0	0	0	722.761.226	310.121.909	756.304.192	315.018.681
743	Капитални донации	0	0	0	0	0	0	0	0	114.769.948	33.549.510	114.769.948	33.549.510
744	Тековни донации	0	0	0	0	0	307.500	0	0	84.828.000	12.238.537	84.828.000	12.546.037
<b>75</b>	<b>ДОМАШНО ЗАДОЛЖУВАЊЕ</b>	<b>2.061.700</b>	<b>4.000.000</b>	<b>0</b>	<b>0</b>	<b>0</b>	<b>0</b>	<b>859.372.843</b>	<b>541.214.891</b>	<b>0</b>	<b>0</b>	<b>861.434.543</b>	<b>545.214.891</b>
751	Краткорочни позајмици од земјата	2.061.700	0	0	0	0	0	2.779.646	0	0	0	4.841.346	0
754	Друго домашно задолжување	0	4.000.000	0	0	0	0	856.593.197	541.214.891	0	0	856.593.197	545.214.891
<b>76</b>	<b>ЗАДОЛЖУВАЊЕ ВО СТРАНСТВО</b>	<b>0</b>	<b>0</b>	<b>0</b>	<b>0</b>	<b>0</b>	<b>0</b>	<b>75.000.000</b>	<b>55.149.098</b>	<b>0</b>	<b>0</b>	<b>75.000.000</b>	<b>55.149.098</b>
761	Меѓународни развојни агенции	0	0	0	0	0	0	75.000.000	55.149.098	0	0	75.000.000	55.149.098
<b>77</b>	<b>ПРОДАЖБА НА ХАРТИИ ОД ВРЕДНОСТ</b>	<b>0</b>	<b>2.550.000</b>	<b>0</b>	<b>0</b>	<b>0</b>	<b>0</b>	<b>0</b>	<b>0</b>	<b>0</b>	<b>0</b>	<b>0</b>	<b>2.550.000</b>
771	Продажба на хартии од вредност	0	2.550.000	0	0	0	0	0	0	0	0	0	2.550.000

# Биланс на расходи по ставки и намени за ЕЛС

во денари

19.536.578.933 11.781.703.312 14.649.175.955 14.148.195.749 1.577.808.385 871.004.269 934.372.843 582.125.904 929.214.174 349.125.658 37.627.150.290 27.732.154.892

Категорија	О П И С	Б У Џ Е Т 2014											
		Расходи од основен буџет		Расходи од дотации		Расходи од самофинансирачки активности		Расходи од заеми		Расходи од донации		Вкупно расходи	
		Буџет	Реализација	Буџет	Реализација	Буџет	Реализација	Буџет	Реализација	Буџет	Реализација	Буџет	Реализација
<b>40</b>	<b>ПЛАТИ И НАДОМЕСТОЦИ</b>	<b>2.448.627.398</b>	<b>2.145.129.592</b>	<b>11.705.741.341</b>	<b>11.535.818.702</b>	<b>39.168.360</b>	<b>32.516.690</b>	<b>0</b>	<b>0</b>	<b>575.028</b>	<b>263.239</b>	<b>14.194.112.127</b>	<b>13.713.728.223</b>
401	Основни плати	1.590.057.942	1.422.406.812	8.526.419.916	8.410.197.787	28.548.086	23.646.932	0	0	530.202	218.413	10.145.556.146	9.856.469.944
402	Придонеси за социјално осигурување	582.430.075	517.081.718	3.179.315.425	3.125.620.915	10.620.274	8.869.758	0	0	44.826	44.826	3.772.410.600	3.651.617.217
403	Останати придонеси од плати	118.000	0	6.000	0	0	0	0	0	0	0	124.000	0
404	Надоместоци	276.021.381	205.641.062	0	0	0	0	0	0	0	0	276.021.381	205.641.062
<b>41</b>	<b>РЕЗЕРВИ И НЕДЕФИНИРАНИ РАСХОДИ</b>	<b>100.100.180</b>	<b>31.668.252</b>	<b>0</b>	<b>0</b>	<b>0</b>	<b>0</b>	<b>0</b>	<b>0</b>	<b>0</b>	<b>0</b>	<b>100.100.180</b>	<b>31.668.252</b>
411	Финансирање на нови програми и потпрограми	55.000	20.800	0	0	0	0	0	0	0	0	55.000	20.800
412	Постојана резерва (непредвидливи расходи)	41.695.000	11.022.632	0	0	0	0	0	0	0	0	41.695.000	11.022.632
413	Тековни резерви (разновидни расходи)	58.350.180	20.624.820	0	0	0	0	0	0	0	0	58.350.180	20.624.820
<b>42</b>	<b>СТОКИ И УСЛУГИ</b>	<b>5.636.171.692</b>	<b>3.706.549.648</b>	<b>2.772.830.537</b>	<b>2.523.299.845</b>	<b>1.363.064.360</b>	<b>779.301.472</b>	<b>0</b>	<b>0</b>	<b>194.867.953</b>	<b>70.218.144</b>	<b>9.966.934.542</b>	<b>7.079.369.109</b>
420	Патни и дневни расходи	73.805.305	26.086.874	6.696.960	4.805.597	23.655.200	6.632.668	0	0	28.774.335	6.965.076	132.931.800	44.490.215
421	Комунални услуги, греење, комуникација и транспорт	1.620.201.188	1.255.789.152	1.223.330.796	1.100.829.688	159.845.413	85.910.206	0	0	8.405.365	766.305	3.011.782.762	2.443.295.351
423	Материјали и ситен инвентар	327.401.957	191.867.588	170.740.583	146.047.374	590.060.243	391.679.495	0	0	22.078.354	5.616.836	1.110.281.137	735.211.293
424	Поправки и тековно одржување	1.769.801.111	1.120.445.605	201.961.776	165.200.048	164.558.434	75.389.098	0	0	25.122.150	8.950.305	2.161.443.471	1.369.985.056
425	Договорни услуги	1.064.493.981	558.178.008	1.120.538.290	1.063.929.313	315.485.273	164.271.691	0	0	79.999.430	34.682.094	2.580.516.974	1.821.061.106
426	Други тековни расходи	514.534.982	331.609.037	29.740.062	23.211.247	96.347.154	49.702.076	0	0	26.718.082	10.588.204	667.340.280	415.110.564
427	Привремени вработувања	265.933.168	222.573.384	19.822.070	19.276.578	13.112.643	5.716.238	0	0	3.770.237	2.649.324	302.638.118	250.215.524
<b>44</b>	<b>ТЕКОВНИ ТРАНСФЕРИ ДО ЕДИНИЦИТЕ НА ЛОКАЛНАТА САМОУПРАВА</b>	<b>345.000</b>	<b>0</b>	<b>0</b>	<b>0</b>	<b>0</b>	<b>0</b>	<b>0</b>	<b>0</b>	<b>0</b>	<b>0</b>	<b>345.000</b>	<b>0</b>
442	Наменски дотации	345.000	0	0	0	0	0	0	0	0	0	345.000	0
<b>45</b>	<b>КАМАТНИ ПЛАЌАЊА</b>	<b>67.903.883</b>	<b>54.946.828</b>	<b>0</b>	<b>0</b>	<b>0</b>	<b>0</b>	<b>0</b>	<b>0</b>	<b>0</b>	<b>0</b>	<b>67.903.883</b>	<b>54.946.828</b>
451	Каматни плаќања кон нерезиденти кредитори	19.742.000	16.175.156	0	0	0	0	0	0	0	0	19.742.000	16.175.156
452	Каматни плаќања кон домашни кредитори	48.131.883	38.771.672	0	0	0	0	0	0	0	0	48.131.883	38.771.672
453	Каматни плаќања кон други нивоа на власт	30.000	0	0	0	0	0	0	0	0	0	30.000	0
<b>46</b>	<b>СУБВЕНЦИИ И ТРАНСФЕРИ</b>	<b>1.419.292.889</b>	<b>1.073.215.022</b>	<b>23.987.427</b>	<b>18.598.452</b>	<b>23.727.667</b>	<b>13.245.529</b>	<b>2.779.646</b>	<b>0</b>	<b>129.119.072</b>	<b>63.933.864</b>	<b>1.598.906.701</b>	<b>1.168.992.867</b>
461	Субвенции за јавни претпријатија	320.719.707	287.489.756	0	0	0	0	0	0	0	0	320.719.707	287.489.756
463	Трансфери до невладини организации	331.921.450	249.174.654	0	0	0	0	0	0	3.242.000	1.159.493	335.163.450	250.334.147
464	Разни трансфери	746.956.732	519.754.548	23.987.427	18.598.452	23.727.667	13.245.529	2.779.646	0	125.877.072	62.774.371	923.328.544	614.372.900
465	Исплата по извршни исправи	19.695.000	16.796.064	0	0	0	0	0	0	0	0	19.695.000	16.796.064
<b>47</b>	<b>СОЦИЈАЛНИ БЕНЕФИЦИИ</b>	<b>49.223.000</b>	<b>32.194.505</b>	<b>255.000</b>	<b>150.000</b>	<b>60.000</b>	<b>0</b>	<b>0</b>	<b>0</b>	<b>0</b>	<b>0</b>	<b>49.538.000</b>	<b>32.344.505</b>
471	Социјални надоместоци	49.223.000	32.194.505	255.000	150.000	60.000	0	0	0	0	0	49.538.000	32.344.505
<b>48</b>	<b>КАПИТАЛНИ РАСХОДИ</b>	<b>9.644.902.447</b>	<b>4.584.941.283</b>	<b>146.361.650</b>	<b>70.328.750</b>	<b>151.787.998</b>	<b>45.940.578</b>	<b>931.593.197</b>	<b>582.125.904</b>	<b>604.652.121</b>	<b>214.710.411</b>	<b>11.479.297.413</b>	<b>5.498.046.926</b>
480	Купување на опрема и машини	286.969.930	95.215.684	24.183.044	10.824.773	54.848.280	21.308.969	100.342.373	72.404.756	26.462.242	10.949.227	492.805.869	210.703.409
481	Градежни објекти	937.899.000	424.966.658	27.299.657	4.593.038	24.487.500	3.259.432	275.600.000	240.362.144	40.114.832	16.529.187	1.305.400.989	689.710.459

## Биланс на расходи по ставки и намени за ЕЛС

во денари

19.536.578.933 11.781.703.312 14.649.175.955 14.148.195.749 1.577.808.385 871.004.269 934.372.843 582.125.904 929.214.174 349.125.658 37.627.150.290 27.732.154.892

Категорија	О П И С	Б У Џ Е Т 2014											
		Расходи од основен буџет		Расходи од дотации		Расходи од самофинансирачки активности		Расходи од заеми		Расходи од донации		Вкупно расходи	
		Буџет	Реализација	Буџет	Реализација	Буџет	Реализација	Буџет	Реализација	Буџет	Реализација	Буџет	Реализација
482	Други градежни објекти	7.988.136.157	3.861.397.525	77.876.868	43.967.669	29.434.757	9.359.387	547.650.824	269.359.004	511.443.287	168.622.569	9.154.541.893	4.352.706.154
483	Купување на мебел	28.175.360	9.091.294	11.096.942	7.018.536	24.854.840	5.572.022	0	0	2.250.000	534.159	66.377.142	22.216.011
485	Вложувања и нефинансиски средства	262.925.000	118.606.448	5.905.139	3.924.734	11.781.746	2.782.607	0	0	4.533.000	525.005	285.144.885	125.838.794
486	Купување на возила	89.479.000	44.920.197	0	0	6.380.875	3.658.161	8.000.000	0	19.848.760	17.550.264	123.708.635	66.128.622
489	Капитални субвенции за претпријатија и невладини организации	51.318.000	30.743.477	0	0	0	0	0	0	0	0	51.318.000	30.743.477
<b>49</b>	<b>ОТПЛАТА НА ГЛАВНИНА</b>	<b>170.012.444</b>	<b>153.058.182</b>	<b>0</b>	<b>0</b>	<b>0</b>	<b>0</b>	<b>0</b>	<b>0</b>	<b>0</b>	<b>0</b>	<b>170.012.444</b>	<b>153.058.182</b>
491	Отплата на главнина до нерезидентни кредитори	28.095.000	26.724.547	0	0	0	0	0	0	0	0	28.095.000	26.724.547
492	Отплата на главнина кон домашни институции	113.316.000	105.488.584	0	0	0	0	0	0	0	0	113.316.000	105.488.584
493	Отплата на главнина до други нивоа на власт	28.601.444	20.845.051	0	0	0	0	0	0	0	0	28.601.444	20.845.051



# Биланс на приходи по ставки и намени по ЕЛС

во денари

19.536.578.933 12.062.978.345 14.649.175.955 14.288.385.821 1.577.808.385 892.885.506 934.372.843 598.617.562 929.214.174 410.188.462 37.627.150.290 28.253.055.696

Категорија	О П И С	Б У Џ Е Т 2014											
		Приходи од основен буџет		Приходи од дотации		Приходи од самофинансирачки активности		Приходи од заеми		Приходи од донации		Вкупно приходи	
		Буџет	Реализација	Буџет	Реализација	Буџет	Реализација	Буџет	Реализација	Буџет	Реализација	Буџет	Реализација
<b>70101</b>	<b>ОПШТИНА АРАЧИНОВО</b>	<b>23.151.000</b>	<b>19.530.877</b>	<b>69.390.918</b>	<b>68.390.000</b>	<b>100.000</b>	<b>124.142</b>	<b>0</b>	<b>0</b>	<b>0</b>	<b>0</b>	<b>92.641.918</b>	<b>88.045.019</b>
<b>71</b>	<b>ДАНОЧНИ ПРИХОДИ</b>	<b>5.809.000</b>	<b>4.257.587</b>	<b>0</b>	<b>0</b>	<b>0</b>	<b>0</b>	<b>0</b>	<b>0</b>	<b>0</b>	<b>0</b>	<b>5.809.000</b>	<b>4.257.587</b>
711	Данок од доход, од добивка и од капитални добивки	460.000	419.363	0	0	0	0	0	0	0	0	460.000	419.363
713	Даноци на имот	1.550.000	1.402.138	0	0	0	0	0	0	0	0	1.550.000	1.402.138
717	Даноци на специфични услуги	3.699.000	2.436.086	0	0	0	0	0	0	0	0	3.699.000	2.436.086
718	Такси на користење или дозволи за вршење на дејност	100.000	0	0	0	0	0	0	0	0	0	100.000	0
<b>72</b>	<b>НЕДАНОЧНИ ПРИХОДИ</b>	<b>600.000</b>	<b>102.210</b>	<b>0</b>	<b>0</b>	<b>100.000</b>	<b>124.142</b>	<b>0</b>	<b>0</b>	<b>0</b>	<b>0</b>	<b>700.000</b>	<b>226.352</b>
722	Глоби, судски и административни такси	300.000	28.960	0	0	0	0	0	0	0	0	300.000	28.960
723	Такси и надоместоци	0	0	0	0	100.000	124.142	0	0	0	0	100.000	124.142
724	Други владини услуги	150.000	0	0	0	0	0	0	0	0	0	150.000	0
725	Други неданочни приходи	150.000	73.250	0	0	0	0	0	0	0	0	150.000	73.250
<b>73</b>	<b>КАПИТАЛНИ ПРИХОДИ</b>	<b>250.000</b>	<b>15.799</b>	<b>0</b>	<b>0</b>	<b>0</b>	<b>0</b>	<b>0</b>	<b>0</b>	<b>0</b>	<b>0</b>	<b>250.000</b>	<b>15.799</b>
733	Продажба на земјиште и нематеријални вложувања	250.000	15.799	0	0	0	0	0	0	0	0	250.000	15.799
<b>74</b>	<b>ТРАНСФЕРИ И ДОНАЦИИ</b>	<b>16.492.000</b>	<b>15.155.281</b>	<b>69.390.918</b>	<b>68.390.000</b>	<b>0</b>	<b>0</b>	<b>0</b>	<b>0</b>	<b>0</b>	<b>0</b>	<b>85.882.918</b>	<b>83.545.281</b>
741	Трансфери од други нивоа на власт	16.492.000	15.155.281	69.390.918	68.390.000	0	0	0	0	0	0	85.882.918	83.545.281

# Биланс на приходи по ставки и намени по ЕЛС

во денари

19.536.578.933 12.062.978.345 14.649.175.955 14.288.385.821 1.577.808.385 892.885.506 934.372.843 598.617.562 929.214.174 410.188.462 37.627.150.290 28.253.055.696

Категорија	О П И С	Б У Џ Е Т 2014											
		Приходи од основен буџет		Приходи од дотации		Приходи од самофинансирачки активности		Приходи од заеми		Приходи од донации		Вкупно приходи	
		Буџет	Реализација	Буџет	Реализација	Буџет	Реализација	Буџет	Реализација	Буџет	Реализација	Буџет	Реализација
<b>70201</b>	<b>ОПШТИНА БЕРОВО</b>	<b>75.000.000</b>	<b>61.788.537</b>	<b>121.723.926</b>	<b>115.987.539</b>	<b>7.465.000</b>	<b>5.225.046</b>	<b>2.149.121</b>	<b>2.149.062</b>	<b>40.818.953</b>	<b>22.734.444</b>	<b>247.157.000</b>	<b>207.884.628</b>
<b>71</b>	<b>ДАНОЧНИ ПРИХОДИ</b>	<b>28.410.595</b>	<b>25.113.416</b>	<b>0</b>	<b>0</b>	<b>0</b>	<b>0</b>	<b>0</b>	<b>0</b>	<b>0</b>	<b>0</b>	<b>28.410.595</b>	<b>25.113.416</b>
711	Данок од доход, од добивка и од капитални добивки	1.250.000	1.180.352	0	0	0	0	0	0	0	0	1.250.000	1.180.352
713	Даноци на имот	8.441.595	8.294.401	0	0	0	0	0	0	0	0	8.441.595	8.294.401
717	Даноци на специфични услуги	16.819.000	15.150.291	0	0	0	0	0	0	0	0	16.819.000	15.150.291
718	Такси на користење или дозволи за вршење на дејност	1.900.000	488.372	0	0	0	0	0	0	0	0	1.900.000	488.372
<b>72</b>	<b>НЕДАНОЧНИ ПРИХОДИ</b>	<b>4.575.000</b>	<b>3.296.886</b>	<b>0</b>	<b>0</b>	<b>7.465.000</b>	<b>5.225.046</b>	<b>0</b>	<b>0</b>	<b>0</b>	<b>0</b>	<b>12.040.000</b>	<b>8.521.932</b>
722	Глоби, судски и административни такси	520.000	444.550	0	0	0	0	0	0	0	0	520.000	444.550
723	Такси и надоместоци	1.530.000	1.352.319	0	0	7.465.000	5.216.106	0	0	0	0	8.995.000	6.568.425
724	Други владини услуги	40.000	0	0	0	0	0	0	0	0	0	40.000	0
725	Други неданочни приходи	2.485.000	1.500.017	0	0	0	8.940	0	0	0	0	2.485.000	1.508.957
<b>73</b>	<b>КАПИТАЛНИ ПРИХОДИ</b>	<b>6.260.000</b>	<b>3.493.186</b>	<b>0</b>	<b>0</b>	<b>0</b>	<b>0</b>	<b>0</b>	<b>0</b>	<b>0</b>	<b>0</b>	<b>6.260.000</b>	<b>3.493.186</b>
731	Продажба на капитални средства	10.000	0	0	0	0	0	0	0	0	0	10.000	0
733	Продажба на земјиште и нематеријални вложувања	6.250.000	3.493.186	0	0	0	0	0	0	0	0	6.250.000	3.493.186
<b>74</b>	<b>ТРАНСФЕРИ И ДОНАЦИИ</b>	<b>35.754.405</b>	<b>29.885.049</b>	<b>121.723.926</b>	<b>115.987.539</b>	<b>0</b>	<b>0</b>	<b>0</b>	<b>0</b>	<b>40.818.953</b>	<b>22.734.444</b>	<b>198.297.284</b>	<b>168.607.032</b>
741	Трансфери од други нивоа на власт	35.754.405	29.885.049	121.723.926	115.987.539	0	0	0	0	0	0	157.478.331	145.872.588
742	Донации од странство	0	0	0	0	0	0	0	0	40.818.953	22.734.444	40.818.953	22.734.444
<b>75</b>	<b>ДОМАШНО ЗАДОЛЖУВАЊЕ</b>	<b>0</b>	<b>0</b>	<b>0</b>	<b>0</b>	<b>0</b>	<b>0</b>	<b>2.149.121</b>	<b>2.149.062</b>	<b>0</b>	<b>0</b>	<b>2.149.121</b>	<b>2.149.062</b>
754	Друго домашно задолжување	0	0	0	0	0	0	2.149.121	2.149.062	0	0	2.149.121	2.149.062

# Биланс на приходи по ставки и намени по ЕЛС

во денари

19.536.578.933 12.062.978.345 14.649.175.955 14.288.385.821 1.577.808.385 892.885.506 934.372.843 598.617.562 929.214.174 410.188.462 37.627.150.290 28.253.055.696

Категорија	О П И С	Б У Џ Е Т 2014											
		Приходи од основен буџет		Приходи од дотации		Приходи од самофинансирачки активности		Приходи од заеми		Приходи од донации		Вкупно приходи	
		Буџет	Реализација	Буџет	Реализација	Буџет	Реализација	Буџет	Реализација	Буџет	Реализација	Буџет	Реализација
<b>70301</b>	<b>ОПШТИНА БИТОЛА</b>	<b>638.956.244</b>	<b>517.301.145</b>	<b>626.018.722</b>	<b>613.508.151</b>	<b>95.931.904</b>	<b>44.596.215</b>	<b>0</b>	<b>0</b>	<b>20.889.559</b>	<b>5.473.375</b>	<b>1.381.796.429</b>	<b>1.180.878.886</b>
<b>71</b>	<b>ДАНОЧНИ ПРИХОДИ</b>	<b>404.124.387</b>	<b>336.550.274</b>	<b>0</b>	<b>0</b>	<b>0</b>	<b>0</b>	<b>0</b>	<b>0</b>	<b>0</b>	<b>0</b>	<b>404.124.387</b>	<b>336.550.274</b>
711	Данок од доход, од добивка и од капитални добивки	16.174.000	16.627.168	0	0	0	0	0	0	0	0	16.174.000	16.627.168
713	Даноци на имот	159.200.000	144.763.042	0	0	0	0	0	0	0	0	159.200.000	144.763.042
717	Даноци на специфични услуги	190.853.079	155.550.127	0	0	0	0	0	0	0	0	190.853.079	155.550.127
718	Такси на користење или дозволи за вршење на дејност	37.897.308	19.609.937	0	0	0	0	0	0	0	0	37.897.308	19.609.937
<b>72</b>	<b>НЕДАНОЧНИ ПРИХОДИ</b>	<b>50.470.145</b>	<b>23.357.579</b>	<b>0</b>	<b>0</b>	<b>95.931.904</b>	<b>44.596.215</b>	<b>0</b>	<b>0</b>	<b>2.000</b>	<b>0</b>	<b>146.404.049</b>	<b>67.953.794</b>
722	Глоби, судски и административни такси	5.030.000	4.406.673	0	0	0	0	0	0	0	0	5.030.000	4.406.673
723	Такси и надоместоци	13.900.000	13.688.041	0	0	87.620.904	40.443.010	0	0	0	0	101.520.904	54.131.051
724	Други владини услуги	950.000	796.176	0	0	0	0	0	0	0	0	950.000	796.176
725	Други неданочни приходи	30.590.145	4.466.689	0	0	8.311.000	4.153.205	0	0	2.000	0	38.903.145	8.619.894
<b>73</b>	<b>КАПИТАЛНИ ПРИХОДИ</b>	<b>70.205.342</b>	<b>48.374.881</b>	<b>0</b>	<b>0</b>	<b>0</b>	<b>0</b>	<b>0</b>	<b>0</b>	<b>0</b>	<b>0</b>	<b>70.205.342</b>	<b>48.374.881</b>
731	Продажба на капитални средства	0	1.129.029	0	0	0	0	0	0	0	0	0	1.129.029
733	Продажба на земјиште и нематеријални вложувања	70.205.342	47.245.852	0	0	0	0	0	0	0	0	70.205.342	47.245.852
<b>74</b>	<b>ТРАНСФЕРИ И ДОНАЦИИ</b>	<b>114.156.370</b>	<b>109.018.411</b>	<b>626.018.722</b>	<b>613.508.151</b>	<b>0</b>	<b>0</b>	<b>0</b>	<b>0</b>	<b>20.887.559</b>	<b>5.473.375</b>	<b>761.062.651</b>	<b>727.999.937</b>
741	Трансфери од други нивоа на власт	114.156.370	109.018.411	626.018.722	613.508.151	0	0	0	0	0	3.886.512	740.175.092	726.413.074
742	Донации од странство	0	0	0	0	0	0	0	0	20.887.559	1.586.863	20.887.559	1.586.863

# Биланс на приходи по ставки и намени по ЕЛС

во денари

19.536.578.933 12.062.978.345 14.649.175.955 14.288.385.821 1.577.808.385 892.885.506 934.372.843 598.617.562 929.214.174 410.188.462 37.627.150.290 28.253.055.696

Категорија	О П И С	Б У Џ Е Т 2014											
		Приходи од основен буџет		Приходи од дотации		Приходи од самофинансирачки активности		Приходи од заеми		Приходи од донации		Вкупно приходи	
		Буџет	Реализација	Буџет	Реализација	Буџет	Реализација	Буџет	Реализација	Буџет	Реализација	Буџет	Реализација
<b>70401</b>	<b>ОПШТИНА БОГДАНЦИ</b>	<b>93.469.618</b>	<b>55.576.888</b>	<b>72.727.133</b>	<b>61.380.457</b>	<b>5.009.000</b>	<b>2.405.401</b>	<b>0</b>	<b>0</b>	<b>10.337.668</b>	<b>3.381.982</b>	<b>181.543.419</b>	<b>122.744.728</b>
<b>71</b>	<b>ДАНОЧНИ ПРИХОДИ</b>	<b>44.765.600</b>	<b>35.046.210</b>	<b>0</b>	<b>0</b>	<b>0</b>	<b>0</b>	<b>0</b>	<b>0</b>	<b>0</b>	<b>0</b>	<b>44.765.600</b>	<b>35.046.210</b>
711	Данок од доход, од добивка и од капитални добивки	1.005.000	769.301	0	0	0	0	0	0	0	0	1.005.000	769.301
713	Даноци на имот	8.500.000	10.102.664	0	0	0	0	0	0	0	0	8.500.000	10.102.664
717	Даноци на специфични услуги	35.110.600	24.091.187	0	0	0	0	0	0	0	0	35.110.600	24.091.187
718	Такси на користење или дозволи за вршење на дејност	150.000	83.058	0	0	0	0	0	0	0	0	150.000	83.058
<b>72</b>	<b>НЕДАНОЧНИ ПРИХОДИ</b>	<b>5.133.240</b>	<b>1.071.714</b>	<b>0</b>	<b>0</b>	<b>5.009.000</b>	<b>2.405.401</b>	<b>0</b>	<b>0</b>	<b>0</b>	<b>0</b>	<b>10.142.240</b>	<b>3.477.115</b>
722	Глоби, судски и административни такси	500.000	261.599	0	0	0	0	0	0	0	0	500.000	261.599
723	Такси и надоместоци	100.000	0	0	0	4.769.000	2.297.908	0	0	0	0	4.869.000	2.297.908
725	Други неданочни приходи	4.533.240	810.115	0	0	240.000	107.493	0	0	0	0	4.773.240	917.608
<b>73</b>	<b>КАПИТАЛНИ ПРИХОДИ</b>	<b>9.206.229</b>	<b>2.452.676</b>	<b>0</b>	<b>0</b>	<b>0</b>	<b>0</b>	<b>0</b>	<b>0</b>	<b>0</b>	<b>0</b>	<b>9.206.229</b>	<b>2.452.676</b>
733	Продажба на земјиште и нематеријални вложувања	9.206.229	2.452.676	0	0	0	0	0	0	0	0	9.206.229	2.452.676
<b>74</b>	<b>ТРАНСФЕРИ И ДОНАЦИИ</b>	<b>34.364.549</b>	<b>17.006.288</b>	<b>72.727.133</b>	<b>61.380.457</b>	<b>0</b>	<b>0</b>	<b>0</b>	<b>0</b>	<b>10.337.668</b>	<b>3.381.982</b>	<b>117.429.350</b>	<b>81.768.727</b>
741	Трансфери од други нивоа на власт	26.326.583	17.006.288	72.727.133	61.380.457	0	0	0	0	0	0	99.053.716	78.386.745
742	Донации од странство	8.037.966	0	0	0	0	0	0	0	10.337.668	3.381.982	18.375.634	3.381.982

# Биланс на приходи по ставки и намени по ЕЛС

во денари

19.536.578.933 12.062.978.345 14.649.175.955 14.288.385.821 1.577.808.385 892.885.506 934.372.843 598.617.562 929.214.174 410.188.462 37.627.150.290 28.253.055.696

Категорија	О П И С	Б У Џ Е Т 2014											
		Приходи од основен буџет		Приходи од дотации		Приходи од самофинансирачки активности		Приходи од заеми		Приходи од донации		Вкупно приходи	
		Буџет	Реализација	Буџет	Реализација	Буџет	Реализација	Буџет	Реализација	Буџет	Реализација	Буџет	Реализација
<b>70501</b>	<b>ОПШТИНА БОГОВИЊЕ</b>	<b>124.867.079</b>	<b>67.278.333</b>	<b>124.799.000</b>	<b>124.799.000</b>	<b>70.000</b>	<b>72.000</b>	<b>0</b>	<b>0</b>	<b>22.896.000</b>	<b>7.043.769</b>	<b>272.632.079</b>	<b>199.193.102</b>
<b>71</b>	<b>ДАНОЧНИ ПРИХОДИ</b>	<b>49.246.000</b>	<b>33.499.785</b>	<b>0</b>	<b>0</b>	<b>0</b>	<b>0</b>	<b>0</b>	<b>0</b>	<b>0</b>	<b>0</b>	<b>49.246.000</b>	<b>33.499.785</b>
711	Данок од доход, од добивка и од капитални добивки	806.000	801.238	0	0	0	0	0	0	0	0	806.000	801.238
713	Даноци на имот	17.870.000	17.950.853	0	0	0	0	0	0	0	0	17.870.000	17.950.853
717	Даноци на специфични услуги	30.570.000	14.747.694	0	0	0	0	0	0	0	0	30.570.000	14.747.694
<b>72</b>	<b>НЕДАНОЧНИ ПРИХОДИ</b>	<b>11.230.000</b>	<b>3.202.349</b>	<b>0</b>	<b>0</b>	<b>70.000</b>	<b>72.000</b>	<b>0</b>	<b>0</b>	<b>0</b>	<b>0</b>	<b>11.300.000</b>	<b>3.274.349</b>
722	Глоби, судски и административни такси	1.230.000	427.700	0	0	0	0	0	0	0	0	1.230.000	427.700
723	Такси и надоместоци	600.000	150.825	0	0	70.000	72.000	0	0	0	0	670.000	222.825
724	Други владини услуги	550.000	8.000	0	0	0	0	0	0	0	0	550.000	8.000
725	Други неданочни приходи	8.850.000	2.615.824	0	0	0	0	0	0	0	0	8.850.000	2.615.824
<b>73</b>	<b>КАПИТАЛНИ ПРИХОДИ</b>	<b>29.245.219</b>	<b>3.979.311</b>	<b>0</b>	<b>0</b>	<b>0</b>	<b>0</b>	<b>0</b>	<b>0</b>	<b>0</b>	<b>0</b>	<b>29.245.219</b>	<b>3.979.311</b>
731	Продажба на капитални средства	150.000	0	0	0	0	0	0	0	0	0	150.000	0
733	Продажба на земјиште и нематеријални вложувања	29.095.219	3.979.311	0	0	0	0	0	0	0	0	29.095.219	3.979.311
<b>74</b>	<b>ТРАНСФЕРИ И ДОНАЦИИ</b>	<b>35.145.860</b>	<b>26.596.888</b>	<b>124.799.000</b>	<b>124.799.000</b>	<b>0</b>	<b>0</b>	<b>0</b>	<b>0</b>	<b>22.896.000</b>	<b>7.043.769</b>	<b>182.840.860</b>	<b>158.439.657</b>
741	Трансфери од други нивоа на власт	35.145.860	26.240.782	124.799.000	124.799.000	0	0	0	0	0	0	159.944.860	151.039.782
742	Донации од странство	0	356.106	0	0	0	0	0	0	22.896.000	7.043.769	22.896.000	7.399.875

# Биланс на приходи по ставки и намени по ЕЛС

во денари

19.536.578.933 12.062.978.345 14.649.175.955 14.288.385.821 1.577.808.385 892.885.506 934.372.843 598.617.562 929.214.174 410.188.462 37.627.150.290 28.253.055.696

Категорија	О П И С	Б У Џ Е Т 2014											
		Приходи од основен буџет		Приходи од дотации		Приходи од самофинансирачки активности		Приходи од заеми		Приходи од донации		Вкупно приходи	
		Буџет	Реализација	Буџет	Реализација	Буџет	Реализација	Буџет	Реализација	Буџет	Реализација	Буџет	Реализација
<b>70601</b>	<b>ОПШТИНА БОСИЛОВО</b>	<b>65.277.440</b>	<b>41.534.597</b>	<b>56.352.529</b>	<b>56.237.328</b>	<b>2.010.000</b>	<b>713.001</b>	<b>0</b>	<b>0</b>	<b>19.728.967</b>	<b>15.966.764</b>	<b>143.368.936</b>	<b>114.451.690</b>
<b>71</b>	<b>ДАНОЧНИ ПРИХОДИ</b>	<b>18.540.000</b>	<b>15.965.285</b>	<b>0</b>	<b>0</b>	<b>0</b>	<b>0</b>	<b>0</b>	<b>0</b>	<b>0</b>	<b>0</b>	<b>18.540.000</b>	<b>15.965.285</b>
711	Данок од доход, од добивка и од капитални добивки	500.000	504.237	0	0	0	0	0	0	0	0	500.000	504.237
713	Даноци на имот	5.650.000	5.120.418	0	0	0	0	0	0	0	0	5.650.000	5.120.418
717	Даноци на специфични услуги	11.190.000	9.817.868	0	0	0	0	0	0	0	0	11.190.000	9.817.868
718	Такси на користење или дозволи за вршење на дејност	1.200.000	522.762	0	0	0	0	0	0	0	0	1.200.000	522.762
<b>72</b>	<b>НЕДАНОЧНИ ПРИХОДИ</b>	<b>2.070.000</b>	<b>2.345.142</b>	<b>0</b>	<b>0</b>	<b>2.010.000</b>	<b>710.631</b>	<b>0</b>	<b>0</b>	<b>0</b>	<b>0</b>	<b>4.080.000</b>	<b>3.055.773</b>
722	Глоби, судски и административни такси	700.000	618.685	0	0	0	0	0	0	0	0	700.000	618.685
723	Такси и надоместоци	300.000	228.299	0	0	1.860.000	710.631	0	0	0	0	2.160.000	938.930
724	Други владини услуги	50.000	0	0	0	0	0	0	0	0	0	50.000	0
725	Други неданочни приходи	1.020.000	1.498.158	0	0	150.000	0	0	0	0	0	1.170.000	1.498.158
<b>73</b>	<b>КАПИТАЛНИ ПРИХОДИ</b>	<b>12.056.668</b>	<b>2.995.782</b>	<b>0</b>	<b>0</b>	<b>0</b>	<b>0</b>	<b>0</b>	<b>0</b>	<b>0</b>	<b>0</b>	<b>12.056.668</b>	<b>2.995.782</b>
733	Продажба на земјиште и нематеријални вложувања	12.056.668	2.995.782	0	0	0	0	0	0	0	0	12.056.668	2.995.782
<b>74</b>	<b>ТРАНСФЕРИ И ДОНАЦИИ</b>	<b>32.610.772</b>	<b>20.228.388</b>	<b>56.352.529</b>	<b>56.237.328</b>	<b>0</b>	<b>2.370</b>	<b>0</b>	<b>0</b>	<b>19.728.967</b>	<b>15.966.764</b>	<b>108.692.268</b>	<b>92.434.850</b>
741	Трансфери од други нивоа на власт	32.610.772	20.228.388	56.352.529	56.237.328	0	2.370	0	0	0	0	88.963.301	76.468.086
742	Донации од странство	0	0	0	0	0	0	0	0	19.728.967	15.966.764	19.728.967	15.966.764

# Биланс на приходи по ставки и намени по ЕЛС

во денари

19.536.578.933 12.062.978.345 14.649.175.955 14.288.385.821 1.577.808.385 892.885.506 934.372.843 598.617.562 929.214.174 410.188.462 37.627.150.290 28.253.055.696

Категорија	О П И С	Б У Џ Е Т 2014											
		Приходи од основен буџет		Приходи од дотации		Приходи од самофинансирачки активности		Приходи од заеми		Приходи од донации		Вкупно приходи	
		Буџет	Реализација	Буџет	Реализација	Буџет	Реализација	Буџет	Реализација	Буџет	Реализација	Буџет	Реализација
<b>70701</b>	<b>ОПШТИНА БРВЕНИЦА</b>	<b>67.221.356</b>	<b>55.584.455</b>	<b>69.632.000</b>	<b>68.632.000</b>	<b>332.000</b>	<b>311.922</b>	<b>0</b>	<b>0</b>	<b>3.285.155</b>	<b>1.863.207</b>	<b>140.470.511</b>	<b>126.391.584</b>
<b>71</b>	<b>ДАНОЧНИ ПРИХОДИ</b>	<b>22.272.661</b>	<b>18.357.776</b>	<b>0</b>	<b>0</b>	<b>0</b>	<b>0</b>	<b>0</b>	<b>0</b>	<b>0</b>	<b>0</b>	<b>22.272.661</b>	<b>18.357.776</b>
711	Данок од доход, од добивка и од капитални добивки	838.000	654.292	0	0	0	0	0	0	0	0	838.000	654.292
713	Даноци на имот	8.650.000	7.043.594	0	0	0	0	0	0	0	0	8.650.000	7.043.594
717	Даноци на специфични услуги	12.784.661	10.571.070	0	0	0	0	0	0	0	0	12.784.661	10.571.070
718	Такси на користење или дозволи за вршење на дејност	0	88.820	0	0	0	0	0	0	0	0	0	88.820
<b>72</b>	<b>НЕДАНОЧНИ ПРИХОДИ</b>	<b>1.685.000</b>	<b>510.417</b>	<b>0</b>	<b>0</b>	<b>332.000</b>	<b>0</b>	<b>0</b>	<b>0</b>	<b>0</b>	<b>0</b>	<b>2.017.000</b>	<b>510.417</b>
722	Глоби, судски и административни такси	1.500.000	406.725	0	0	0	0	0	0	0	0	1.500.000	406.725
723	Такси и надоместоци	0	0	0	0	332.000	0	0	0	0	0	332.000	0
725	Други неданочни приходи	185.000	103.692	0	0	0	0	0	0	0	0	185.000	103.692
<b>73</b>	<b>КАПИТАЛНИ ПРИХОДИ</b>	<b>2.100.000</b>	<b>1.827.355</b>	<b>0</b>	<b>0</b>	<b>0</b>	<b>0</b>	<b>0</b>	<b>0</b>	<b>0</b>	<b>0</b>	<b>2.100.000</b>	<b>1.827.355</b>
733	Продажба на земјиште и нематеријални вложувања	2.100.000	1.827.355	0	0	0	0	0	0	0	0	2.100.000	1.827.355
<b>74</b>	<b>ТРАНСФЕРИ И ДОНАЦИИ</b>	<b>41.163.695</b>	<b>34.888.907</b>	<b>69.632.000</b>	<b>68.632.000</b>	<b>0</b>	<b>311.922</b>	<b>0</b>	<b>0</b>	<b>3.285.155</b>	<b>1.863.207</b>	<b>114.080.850</b>	<b>105.696.036</b>
741	Трансфери од други нивоа на власт	41.163.695	34.888.907	69.632.000	68.632.000	0	311.922	0	0	0	1.651.707	110.795.695	105.484.536
742	Донации од странство	0	0	0	0	0	0	0	0	3.073.155	0	3.073.155	0
743	Капитални донации	0	0	0	0	0	0	0	0	212.000	211.500	212.000	211.500

# Биланс на приходи по ставки и намени по ЕЛС

во денари

19.536.578.933 12.062.978.345 14.649.175.955 14.288.385.821 1.577.808.385 892.885.506 934.372.843 598.617.562 929.214.174 410.188.462 37.627.150.290 28.253.055.696

Категорија	О П И С	Б У Џ Е Т 2014											
		Приходи од основен буџет		Приходи од дотации		Приходи од самофинансирачки активности		Приходи од заеми		Приходи од донации		Вкупно приходи	
		Буџет	Реализација	Буџет	Реализација	Буџет	Реализација	Буџет	Реализација	Буџет	Реализација	Буџет	Реализација
<b>70801</b>	<b>ОПШТИНА ВАЛАНДОВО</b>	<b>140.561.000</b>	<b>69.480.940</b>	<b>97.888.000</b>	<b>95.785.638</b>	<b>6.552.000</b>	<b>4.496.286</b>	<b>0</b>	<b>0</b>	<b>2.746.000</b>	<b>1.807.232</b>	<b>247.747.000</b>	<b>171.570.096</b>
<b>71</b>	<b>ДАНОЧНИ ПРИХОДИ</b>	<b>37.760.000</b>	<b>32.154.317</b>	<b>0</b>	<b>0</b>	<b>0</b>	<b>0</b>	<b>0</b>	<b>0</b>	<b>0</b>	<b>0</b>	<b>37.760.000</b>	<b>32.154.317</b>
711	Данок од доход, од добивка и од капитални добивки	1.250.000	1.025.315	0	0	0	0	0	0	0	0	1.250.000	1.025.315
713	Даноци на имот	8.200.000	6.873.517	0	0	0	0	0	0	0	0	8.200.000	6.873.517
717	Даноци на специфични услуги	26.600.000	24.167.300	0	0	0	0	0	0	0	0	26.600.000	24.167.300
718	Такси на користење или дозволи за вршење на дејност	1.710.000	88.185	0	0	0	0	0	0	0	0	1.710.000	88.185
<b>72</b>	<b>НЕДАНОЧНИ ПРИХОДИ</b>	<b>1.930.000</b>	<b>1.421.665</b>	<b>0</b>	<b>0</b>	<b>6.552.000</b>	<b>4.429.433</b>	<b>0</b>	<b>0</b>	<b>0</b>	<b>0</b>	<b>8.482.000</b>	<b>5.851.098</b>
722	Глоби, судски и административни такси	230.000	283.170	0	0	0	0	0	0	0	0	230.000	283.170
723	Такси и надоместоци	200.000	183.900	0	0	6.150.000	4.361.713	0	0	0	0	6.350.000	4.545.613
724	Други владини услуги	0	0	0	0	20.000	9.000	0	0	0	0	20.000	9.000
725	Други неданочни приходи	1.500.000	954.595	0	0	382.000	58.720	0	0	0	0	1.882.000	1.013.315
<b>73</b>	<b>КАПИТАЛНИ ПРИХОДИ</b>	<b>50.680.000</b>	<b>3.908.042</b>	<b>0</b>	<b>0</b>	<b>0</b>	<b>0</b>	<b>0</b>	<b>0</b>	<b>0</b>	<b>0</b>	<b>50.680.000</b>	<b>3.908.042</b>
731	Продажба на капитални средства	22.600.000	0	0	0	0	0	0	0	0	0	22.600.000	0
733	Продажба на земјиште и нематеријални вложувања	28.080.000	3.908.042	0	0	0	0	0	0	0	0	28.080.000	3.908.042
<b>74</b>	<b>ТРАНСФЕРИ И ДОНАЦИИ</b>	<b>50.191.000</b>	<b>31.996.916</b>	<b>97.888.000</b>	<b>95.785.638</b>	<b>0</b>	<b>66.853</b>	<b>0</b>	<b>0</b>	<b>2.746.000</b>	<b>1.807.232</b>	<b>150.825.000</b>	<b>129.656.639</b>
741	Трансфери од други нивоа на власт	50.191.000	31.996.916	97.888.000	95.785.638	0	66.853	0	0	0	0	148.079.000	127.849.407
744	Тековни донации	0	0	0	0	0	0	0	0	2.746.000	1.807.232	2.746.000	1.807.232



# Биланс на приходи по ставки и намени по ЕЛС

во денари

19.536.578.933 12.062.978.345 14.649.175.955 14.288.385.821 1.577.808.385 892.885.506 934.372.843 598.617.562 929.214.174 410.188.462 37.627.150.290 28.253.055.696

Категорија	О П И С	Б У Џ Е Т 2014											
		Приходи од основен буџет		Приходи од дотации		Приходи од самофинансирачки активности		Приходи од заеми		Приходи од донации		Вкупно приходи	
		Буџет	Реализација	Буџет	Реализација	Буџет	Реализација	Буџет	Реализација	Буџет	Реализација	Буџет	Реализација
<b>70901</b>	<b>ОПШТИНА ВАСИЛЕВО</b>	<b>116.724.000</b>	<b>73.141.578</b>	<b>55.234.230</b>	<b>54.173.396</b>	<b>1.970.000</b>	<b>765.544</b>	<b>0</b>	<b>0</b>	<b>24.484.372</b>	<b>11.115.272</b>	<b>198.412.602</b>	<b>139.195.790</b>
<b>71</b>	<b>ДАНОЧНИ ПРИХОДИ</b>	<b>21.300.200</b>	<b>14.878.754</b>	<b>0</b>	<b>0</b>	<b>0</b>	<b>0</b>	<b>0</b>	<b>0</b>	<b>0</b>	<b>0</b>	<b>21.300.200</b>	<b>14.878.754</b>
711	Данок од доход, од добивка и од капитални добивки	304.200	260.604	0	0	0	0	0	0	0	0	304.200	260.604
713	Даноци на имот	8.000.000	6.925.519	0	0	0	0	0	0	0	0	8.000.000	6.925.519
717	Даноци на специфични услуги	11.016.000	7.431.751	0	0	0	0	0	0	0	0	11.016.000	7.431.751
718	Такси на користење или дозволи за вршење на дејност	1.980.000	260.880	0	0	0	0	0	0	0	0	1.980.000	260.880
<b>72</b>	<b>НЕДАНОЧНИ ПРИХОДИ</b>	<b>3.207.500</b>	<b>5.413.284</b>	<b>0</b>	<b>0</b>	<b>1.970.000</b>	<b>765.544</b>	<b>0</b>	<b>0</b>	<b>0</b>	<b>0</b>	<b>5.177.500</b>	<b>6.178.828</b>
722	Глоби, судски и административни такси	1.000.000	422.498	0	0	0	0	0	0	0	0	1.000.000	422.498
723	Такси и надоместоци	503.000	249.814	0	0	1.735.000	765.544	0	0	0	0	2.238.000	1.015.358
724	Други владини услуги	4.500	4.185	0	0	0	0	0	0	0	0	4.500	4.185
725	Други неданочни приходи	1.700.000	4.736.787	0	0	235.000	0	0	0	0	0	1.935.000	4.736.787
<b>73</b>	<b>КАПИТАЛНИ ПРИХОДИ</b>	<b>33.046.083</b>	<b>1.876.432</b>	<b>0</b>	<b>0</b>	<b>0</b>	<b>0</b>	<b>0</b>	<b>0</b>	<b>0</b>	<b>0</b>	<b>33.046.083</b>	<b>1.876.432</b>
733	Продажба на земјиште и нематеријални вложувања	33.046.083	1.876.432	0	0	0	0	0	0	0	0	33.046.083	1.876.432
<b>74</b>	<b>ТРАНСФЕРИ И ДОНАЦИИ</b>	<b>59.170.217</b>	<b>46.973.108</b>	<b>55.234.230</b>	<b>54.173.396</b>	<b>0</b>	<b>0</b>	<b>0</b>	<b>0</b>	<b>24.484.372</b>	<b>11.115.272</b>	<b>138.888.819</b>	<b>112.261.776</b>
741	Трансфери од други нивоа на власт	59.170.217	46.973.108	55.234.230	54.173.396	0	0	0	0	0	0	114.404.447	101.146.504
742	Донации од странство	0	0	0	0	0	0	0	0	22.135.000	10.976.408	22.135.000	10.976.408
743	Капитални донации	0	0	0	0	0	0	0	0	2.349.372	138.864	2.349.372	138.864
<b>75</b>	<b>ДОМАШНО ЗАДОЛЖУВАЊЕ</b>	<b>0</b>	<b>4.000.000</b>	<b>0</b>	<b>0</b>	<b>0</b>	<b>0</b>	<b>0</b>	<b>0</b>	<b>0</b>	<b>0</b>	<b>0</b>	<b>4.000.000</b>
754	Друго домашно задолжување	0	4.000.000	0	0	0	0	0	0	0	0	0	4.000.000

# Биланс на приходи по ставки и намени по ЕЛС

во денари

19.536.578.933 12.062.978.345 14.649.175.955 14.288.385.821 1.577.808.385 892.885.506 934.372.843 598.617.562 929.214.174 410.188.462 37.627.150.290 28.253.055.696

Категорија	О П И С	Б У Џ Е Т 2014											
		Приходи од основен буџет		Приходи од дотации		Приходи од самофинансирачки активности		Приходи од заеми		Приходи од донации		Вкупно приходи	
		Буџет	Реализација	Буџет	Реализација	Буџет	Реализација	Буџет	Реализација	Буџет	Реализација	Буџет	Реализација
<b>71001</b>	<b>ОПШТИНА ВЕВЧАНИ</b>	<b>43.247.000</b>	<b>23.255.670</b>	<b>16.780.000</b>	<b>15.837.000</b>	<b>560.000</b>	<b>430.657</b>	<b>0</b>	<b>0</b>	<b>995.000</b>	<b>937.972</b>	<b>61.582.000</b>	<b>40.461.299</b>
<b>71</b>	<b>ДАНОЧНИ ПРИХОДИ</b>	<b>8.560.000</b>	<b>4.152.213</b>	<b>0</b>	<b>0</b>	<b>0</b>	<b>0</b>	<b>0</b>	<b>0</b>	<b>0</b>	<b>0</b>	<b>8.560.000</b>	<b>4.152.213</b>
711	Данок од доход, од добивка и од капитални добивки	227.000	214.052	0	0	0	0	0	0	0	0	227.000	214.052
713	Даноци на имот	3.520.000	1.582.156	0	0	0	0	0	0	0	0	3.520.000	1.582.156
717	Даноци на специфични услуги	4.813.000	2.356.005	0	0	0	0	0	0	0	0	4.813.000	2.356.005
<b>72</b>	<b>НЕДАНОЧНИ ПРИХОДИ</b>	<b>2.040.000</b>	<b>634.997</b>	<b>0</b>	<b>0</b>	<b>560.000</b>	<b>404.732</b>	<b>0</b>	<b>0</b>	<b>0</b>	<b>0</b>	<b>2.600.000</b>	<b>1.039.729</b>
722	Глоби, судски и административни такси	300.000	61.100	0	0	0	0	0	0	0	0	300.000	61.100
723	Такси и надоместоци	800.000	434.988	0	0	530.000	404.732	0	0	0	0	1.330.000	839.720
724	Други владини услуги	80.000	0	0	0	0	0	0	0	0	0	80.000	0
725	Други неданочни приходи	860.000	138.909	0	0	30.000	0	0	0	0	0	890.000	138.909
<b>73</b>	<b>КАПИТАЛНИ ПРИХОДИ</b>	<b>17.092.000</b>	<b>535.183</b>	<b>0</b>	<b>0</b>	<b>0</b>	<b>0</b>	<b>0</b>	<b>0</b>	<b>0</b>	<b>0</b>	<b>17.092.000</b>	<b>535.183</b>
733	Продажба на земјиште и нематеријални вложувања	17.092.000	535.183	0	0	0	0	0	0	0	0	17.092.000	535.183
<b>74</b>	<b>ТРАНСФЕРИ И ДОНАЦИИ</b>	<b>15.555.000</b>	<b>17.933.277</b>	<b>16.780.000</b>	<b>15.837.000</b>	<b>0</b>	<b>25.925</b>	<b>0</b>	<b>0</b>	<b>995.000</b>	<b>937.972</b>	<b>33.330.000</b>	<b>34.734.174</b>
741	Трансфери од други нивоа на власт	15.555.000	17.933.277	16.780.000	15.837.000	0	25.925	0	0	0	0	32.335.000	33.796.202
742	Донации од странство	0	0	0	0	0	0	0	0	995.000	937.972	995.000	937.972

# Биланс на приходи по ставки и намени по ЕЛС

во денари

19.536.578.933 12.062.978.345 14.649.175.955 14.288.385.821 1.577.808.385 892.885.506 934.372.843 598.617.562 929.214.174 410.188.462 37.627.150.290 28.253.055.696

Категорија	О П И С	Б У Џ Е Т 2014											
		Приходи од основен буџет		Приходи од дотации		Приходи од самофинансирачки активности		Приходи од заеми		Приходи од донации		Вкупно приходи	
		Буџет	Реализација	Буџет	Реализација	Буџет	Реализација	Буџет	Реализација	Буџет	Реализација	Буџет	Реализација
<b>71101</b>	<b>ОПШТИНА ВЕЛЕС</b>	<b>316.240.062</b>	<b>202.710.122</b>	<b>382.419.046</b>	<b>377.246.241</b>	<b>68.304.769</b>	<b>37.299.935</b>	<b>28.230.373</b>	<b>28.144.890</b>	<b>3.138.223</b>	<b>984.993</b>	<b>798.332.473</b>	<b>646.386.181</b>
<b>71</b>	<b>ДАНОЧНИ ПРИХОДИ</b>	<b>164.906.972</b>	<b>104.132.030</b>	<b>0</b>	<b>0</b>	<b>0</b>	<b>0</b>	<b>0</b>	<b>0</b>	<b>0</b>	<b>0</b>	<b>164.906.972</b>	<b>104.132.030</b>
711	Данок од доход, од добивка и од капитални добивки	11.100.000	6.167.437	0	0	0	0	0	0	0	0	11.100.000	6.167.437
713	Даноци на имот	56.496.972	46.064.488	0	0	0	0	0	0	0	0	56.496.972	46.064.488
717	Даноци на специфични услуги	95.750.000	51.678.472	0	0	0	0	0	0	0	0	95.750.000	51.678.472
718	Такси на користење или дозволи за вршење на дејност	1.560.000	221.633	0	0	0	0	0	0	0	0	1.560.000	221.633
<b>72</b>	<b>НЕДАНОЧНИ ПРИХОДИ</b>	<b>11.123.000</b>	<b>6.907.798</b>	<b>0</b>	<b>0</b>	<b>68.304.769</b>	<b>37.299.935</b>	<b>0</b>	<b>0</b>	<b>0</b>	<b>0</b>	<b>79.427.769</b>	<b>44.207.733</b>
721	Претприемачки приход и приход од имот	0	0	0	0	0	6.258	0	0	0	0	0	6.258
722	Глоби, судски и административни такси	3.523.000	2.282.973	0	0	0	8.640	0	0	0	0	3.523.000	2.291.613
723	Такси и надоместоци	1.500.000	593.900	0	0	68.304.769	37.275.633	0	0	0	0	69.804.769	37.869.533
724	Други владини услуги	600.000	4.067	0	0	0	9.404	0	0	0	0	600.000	13.471
725	Други неданочни приходи	5.500.000	4.026.858	0	0	0	0	0	0	0	0	5.500.000	4.026.858
<b>73</b>	<b>КАПИТАЛНИ ПРИХОДИ</b>	<b>63.962.062</b>	<b>29.279.820</b>	<b>0</b>	<b>0</b>	<b>0</b>	<b>0</b>	<b>0</b>	<b>0</b>	<b>0</b>	<b>0</b>	<b>63.962.062</b>	<b>29.279.820</b>
731	Продажба на капитални средства	1.200.000	0	0	0	0	0	0	0	0	0	1.200.000	0
733	Продажба на земјиште и нематеријални вложувања	62.762.062	29.279.820	0	0	0	0	0	0	0	0	62.762.062	29.279.820
<b>74</b>	<b>ТРАНСФЕРИ И ДОНАЦИИ</b>	<b>76.248.028</b>	<b>62.390.474</b>	<b>382.419.046</b>	<b>377.246.241</b>	<b>0</b>	<b>0</b>	<b>0</b>	<b>0</b>	<b>3.138.223</b>	<b>984.993</b>	<b>461.805.297</b>	<b>440.621.708</b>
741	Трансфери од други нивоа на власт	76.248.028	62.390.474	382.419.046	377.246.241	0	0	0	0	0	0	458.667.074	439.636.715
742	Донации од странство	0	0	0	0	0	0	0	0	3.138.223	984.993	3.138.223	984.993
<b>75</b>	<b>ДОМАШНО ЗАДОЛЖУВАЊЕ</b>	<b>0</b>	<b>0</b>	<b>0</b>	<b>0</b>	<b>0</b>	<b>0</b>	<b>28.230.373</b>	<b>28.144.890</b>	<b>0</b>	<b>0</b>	<b>28.230.373</b>	<b>28.144.890</b>
754	Друго домашно задолжување	0	0	0	0	0	0	28.230.373	28.144.890	0	0	28.230.373	28.144.890

# Биланс на приходи по ставки и намени по ЕЛС

во денари

19.536.578.933 12.062.978.345 14.649.175.955 14.288.385.821 1.577.808.385 892.885.506 934.372.843 598.617.562 929.214.174 410.188.462 37.627.150.290 28.253.055.696

Категорија	О П И С	Б У Џ Е Т 2014											
		Приходи од основен буџет		Приходи од дотации		Приходи од самофинансирачки активности		Приходи од заеми		Приходи од донации		Вкупно приходи	
		Буџет	Реализација	Буџет	Реализација	Буџет	Реализација	Буџет	Реализација	Буџет	Реализација	Буџет	Реализација
<b>71201</b>	<b>ОПШТИНА ВИНИЦА</b>	<b>92.009.000</b>	<b>68.931.540</b>	<b>138.579.000</b>	<b>138.582.030</b>	<b>10.111.000</b>	<b>7.539.213</b>	<b>37.701.000</b>	<b>34.001.275</b>	<b>7.000.000</b>	<b>2.074.212</b>	<b>285.400.000</b>	<b>251.128.270</b>
<b>71</b>	<b>ДАНОЧНИ ПРИХОДИ</b>	<b>53.739.000</b>	<b>33.940.863</b>	<b>0</b>	<b>0</b>	<b>0</b>	<b>0</b>	<b>0</b>	<b>0</b>	<b>0</b>	<b>0</b>	<b>53.739.000</b>	<b>33.940.863</b>
711	Данок од доход, од добивка и од капитални добивки	1.511.000	1.541.422	0	0	0	0	0	0	0	0	1.511.000	1.541.422
713	Даноци на имот	9.400.000	9.407.654	0	0	0	0	0	0	0	0	9.400.000	9.407.654
717	Даноци на специфични услуги	40.293.000	20.624.222	0	0	0	0	0	0	0	0	40.293.000	20.624.222
718	Такси на користење или дозволи за вршење на дејност	2.535.000	2.367.565	0	0	0	0	0	0	0	0	2.535.000	2.367.565
<b>72</b>	<b>НЕДАНОЧНИ ПРИХОДИ</b>	<b>5.230.000</b>	<b>5.227.697</b>	<b>0</b>	<b>0</b>	<b>10.111.000</b>	<b>7.539.213</b>	<b>0</b>	<b>0</b>	<b>0</b>	<b>0</b>	<b>15.341.000</b>	<b>12.766.910</b>
722	Глоби, судски и административни такси	780.000	803.999	0	0	0	0	0	0	0	0	780.000	803.999
723	Такси и надоместоци	4.000.000	4.061.367	0	0	9.956.000	7.506.395	0	0	0	0	13.956.000	11.567.762
724	Други владини услуги	0	0	0	0	0	0	0	0	0	0	0	0
725	Други неданочни приходи	450.000	362.331	0	0	155.000	32.818	0	0	0	0	605.000	395.149
<b>73</b>	<b>КАПИТАЛНИ ПРИХОДИ</b>	<b>7.835.000</b>	<b>4.891.520</b>	<b>0</b>	<b>0</b>	<b>0</b>	<b>0</b>	<b>0</b>	<b>0</b>	<b>0</b>	<b>0</b>	<b>7.835.000</b>	<b>4.891.520</b>
733	Продажба на земјиште и нематеријални вложувања	7.835.000	4.891.520	0	0	0	0	0	0	0	0	7.835.000	4.891.520
<b>74</b>	<b>ТРАНСФЕРИ И ДОНАЦИИ</b>	<b>25.205.000</b>	<b>24.871.460</b>	<b>138.579.000</b>	<b>138.582.030</b>	<b>0</b>	<b>0</b>	<b>0</b>	<b>0</b>	<b>7.000.000</b>	<b>2.074.212</b>	<b>170.784.000</b>	<b>165.527.702</b>
741	Трансфери од други нивоа на власт	25.205.000	24.871.460	138.579.000	138.582.030	0	0	0	0	0	404.873	163.784.000	163.858.363
742	Донации од странство	0	0	0	0	0	0	0	0	500.000	296.319	500.000	296.319
743	Капитални донации	0	0	0	0	0	0	0	0	6.500.000	1.373.020	6.500.000	1.373.020
<b>75</b>	<b>ДОМАШНО ЗАДОЛЖУВАЊЕ</b>	<b>0</b>	<b>0</b>	<b>0</b>	<b>0</b>	<b>0</b>	<b>0</b>	<b>37.701.000</b>	<b>34.001.275</b>	<b>0</b>	<b>0</b>	<b>37.701.000</b>	<b>34.001.275</b>
754	Друго домашно задолжување	0	0	0	0	0	0	37.701.000	34.001.275	0	0	37.701.000	34.001.275

# Биланс на приходи по ставки и намени по ЕЛС

во денари

19.536.578.933 12.062.978.345 14.649.175.955 14.288.385.821 1.577.808.385 892.885.506 934.372.843 598.617.562 929.214.174 410.188.462 37.627.150.290 28.253.055.696

Категорија	О П И С	Б У Џ Е Т 2014											
		Приходи од основен буџет		Приходи од дотации		Приходи од самофинансирачки активности		Приходи од заеми		Приходи од донации		Вкупно приходи	
		Буџет	Реализација	Буџет	Реализација	Буџет	Реализација	Буџет	Реализација	Буџет	Реализација	Буџет	Реализација
<b>71401</b>	<b>ОПШТИНА ВРАПЧИШТЕ</b>	<b>104.489.000</b>	<b>56.146.165</b>	<b>153.256.714</b>	<b>149.498.616</b>	<b>370.000</b>	<b>545.810</b>	<b>0</b>	<b>0</b>	<b>0</b>	<b>0</b>	<b>258.115.714</b>	<b>206.190.591</b>
<b>71</b>	<b>ДАНОЧНИ ПРИХОДИ</b>	<b>34.653.359</b>	<b>20.093.343</b>	<b>0</b>	<b>0</b>	<b>0</b>	<b>0</b>	<b>0</b>	<b>0</b>	<b>0</b>	<b>0</b>	<b>34.653.359</b>	<b>20.093.343</b>
711	Данок од доход, од добивка и од капитални добивки	800.000	619.243	0	0	0	0	0	0	0	0	800.000	619.243
713	Даноци на имот	13.300.000	8.415.162	0	0	0	0	0	0	0	0	13.300.000	8.415.162
717	Даноци на специфични услуги	20.503.359	11.058.938	0	0	0	0	0	0	0	0	20.503.359	11.058.938
718	Такси на користење или дозволи за вршење на дејност	50.000	0	0	0	0	0	0	0	0	0	50.000	0
<b>72</b>	<b>НЕДАНОЧНИ ПРИХОДИ</b>	<b>14.380.000</b>	<b>2.807.527</b>	<b>0</b>	<b>0</b>	<b>370.000</b>	<b>545.810</b>	<b>0</b>	<b>0</b>	<b>0</b>	<b>0</b>	<b>14.750.000</b>	<b>3.353.337</b>
721	Претприемачки приход и приход од имот	20.000	0	0	0	0	0	0	0	0	0	20.000	0
722	Глоби, судски и административни такси	1.775.000	327.005	0	0	0	0	0	0	0	0	1.775.000	327.005
723	Такси и надоместоци	0	0	0	0	370.000	545.810	0	0	0	0	370.000	545.810
724	Други владини услуги	12.084.000	2.339.600	0	0	0	0	0	0	0	0	12.084.000	2.339.600
725	Други неданочни приходи	501.000	140.922	0	0	0	0	0	0	0	0	501.000	140.922
<b>73</b>	<b>КАПИТАЛНИ ПРИХОДИ</b>	<b>17.555.000</b>	<b>3.135.767</b>	<b>0</b>	<b>0</b>	<b>0</b>	<b>0</b>	<b>0</b>	<b>0</b>	<b>0</b>	<b>0</b>	<b>17.555.000</b>	<b>3.135.767</b>
733	Продажба на земјиште и нематеријални вложувања	17.555.000	3.135.767	0	0	0	0	0	0	0	0	17.555.000	3.135.767
<b>74</b>	<b>ТРАНСФЕРИ И ДОНАЦИИ</b>	<b>37.900.641</b>	<b>30.109.528</b>	<b>153.256.714</b>	<b>149.498.616</b>	<b>0</b>	<b>0</b>	<b>0</b>	<b>0</b>	<b>0</b>	<b>0</b>	<b>191.157.355</b>	<b>179.608.144</b>
741	Трансфери од други нивоа на власт	37.900.641	30.109.528	153.256.714	149.498.616	0	0	0	0	0	0	191.157.355	179.608.144

# Биланс на приходи по ставки и намени по ЕЛС

во денари

19.536.578.933 12.062.978.345 14.649.175.955 14.288.385.821 1.577.808.385 892.885.506 934.372.843 598.617.562 929.214.174 410.188.462 37.627.150.290 28.253.055.696

Категорија	О П И С	Б У Џ Е Т 2014											
		Приходи од основен буџет		Приходи од дотации		Приходи од самофинансирачки активности		Приходи од заеми		Приходи од донации		Вкупно приходи	
		Буџет	Реализација	Буџет	Реализација	Буџет	Реализација	Буџет	Реализација	Буџет	Реализација	Буџет	Реализација
<b>71501</b>	<b>ОПШТИНА ГЕВГЕЛИЈА</b>	<b>310.265.000</b>	<b>175.193.026</b>	<b>176.918.083</b>	<b>165.135.490</b>	<b>13.915.950</b>	<b>11.701.787</b>	<b>0</b>	<b>0</b>	<b>22.475.228</b>	<b>12.205.353</b>	<b>523.574.261</b>	<b>364.235.656</b>
<b>71</b>	<b>ДАНОЧНИ ПРИХОДИ</b>	<b>168.129.000</b>	<b>83.938.102</b>	<b>0</b>	<b>0</b>	<b>0</b>	<b>0</b>	<b>0</b>	<b>0</b>	<b>0</b>	<b>0</b>	<b>168.129.000</b>	<b>83.938.102</b>
711	Данок од доход, од добивка и од капитални добивки	4.100.000	4.174.524	0	0	0	0	0	0	0	0	4.100.000	4.174.524
713	Даноци на имот	42.000.000	31.464.339	0	0	0	0	0	0	0	0	42.000.000	31.464.339
717	Даноци на специфични услуги	121.629.000	47.949.593	0	0	0	0	0	0	0	0	121.629.000	47.949.593
718	Такси на користење или дозволи за вршење на дејност	400.000	349.646	0	0	0	0	0	0	0	0	400.000	349.646
<b>72</b>	<b>НЕДАНОЧНИ ПРИХОДИ</b>	<b>5.200.000</b>	<b>5.504.675</b>	<b>0</b>	<b>0</b>	<b>13.915.950</b>	<b>11.701.787</b>	<b>0</b>	<b>0</b>	<b>0</b>	<b>0</b>	<b>19.115.950</b>	<b>17.206.462</b>
721	Претприемачки приход и приход од имот	0	0	0	0	0	0	0	0	0	0	0	0
722	Глоби, судски и административни такси	1.500.000	1.222.822	0	0	0	0	0	0	0	0	1.500.000	1.222.822
723	Такси и надоместоци	1.500.000	374.210	0	0	13.915.950	11.701.787	0	0	0	0	15.415.950	12.075.997
724	Други владини услуги	200.000	175.747	0	0	0	0	0	0	0	0	200.000	175.747
725	Други неданочни приходи	2.000.000	3.731.896	0	0	0	0	0	0	0	0	2.000.000	3.731.896
<b>73</b>	<b>КАПИТАЛНИ ПРИХОДИ</b>	<b>104.130.966</b>	<b>53.841.553</b>	<b>0</b>	<b>0</b>	<b>0</b>	<b>0</b>	<b>0</b>	<b>0</b>	<b>0</b>	<b>0</b>	<b>104.130.966</b>	<b>53.841.553</b>
733	Продажба на земјиште и нематеријални вложувања	104.130.966	53.841.553	0	0	0	0	0	0	0	0	104.130.966	53.841.553
<b>74</b>	<b>ТРАНСФЕРИ И ДОНАЦИИ</b>	<b>32.805.034</b>	<b>31.908.696</b>	<b>176.918.083</b>	<b>165.135.490</b>	<b>0</b>	<b>0</b>	<b>0</b>	<b>0</b>	<b>22.475.228</b>	<b>12.205.353</b>	<b>232.198.345</b>	<b>209.249.539</b>
741	Трансфери од други нивоа на власт	32.805.034	31.908.696	176.918.083	165.135.490	0	0	0	0	0	5.541.533	209.723.117	202.585.719
742	Донации од странство	0	0	0	0	0	0	0	0	22.475.228	6.663.820	22.475.228	6.663.820

# Биланс на приходи по ставки и намени по ЕЛС

во денари

19.536.578.933 12.062.978.345 14.649.175.955 14.288.385.821 1.577.808.385 892.885.506 934.372.843 598.617.562 929.214.174 410.188.462 37.627.150.290 28.253.055.696

Категорија	О П И С	Б У Џ Е Т 2014											
		Приходи од основен буџет		Приходи од дотации		Приходи од самофинансирачки активности		Приходи од заеми		Приходи од донации		Вкупно приходи	
		Буџет	Реализација	Буџет	Реализација	Буџет	Реализација	Буџет	Реализација	Буџет	Реализација	Буџет	Реализација
<b>71601</b>	<b>ОПШТИНА ГОСТИВАР</b>	<b>352.000.000</b>	<b>293.103.750</b>	<b>556.524.000</b>	<b>550.829.728</b>	<b>21.699.000</b>	<b>15.148.375</b>	<b>7.000.000</b>	<b>6.175.620</b>	<b>19.422.000</b>	<b>19.210.995</b>	<b>956.645.000</b>	<b>884.468.468</b>
<b>71</b>	<b>ДАНОЧНИ ПРИХОДИ</b>	<b>197.750.000</b>	<b>181.955.368</b>	<b>0</b>	<b>0</b>	<b>0</b>	<b>0</b>	<b>0</b>	<b>0</b>	<b>0</b>	<b>0</b>	<b>197.750.000</b>	<b>181.955.368</b>
711	Данок од доход, од добивка и од капитални добивки	6.050.000	5.538.814	0	0	0	0	0	0	0	0	6.050.000	5.538.814
713	Даноци на имот	60.100.000	61.274.439	0	0	0	0	0	0	0	0	60.100.000	61.274.439
717	Даноци на специфични услуги	131.100.000	114.832.473	0	0	0	0	0	0	0	0	131.100.000	114.832.473
718	Такси на користење или дозволи за вршење на дејност	500.000	309.642	0	0	0	0	0	0	0	0	500.000	309.642
<b>72</b>	<b>НЕДАНОЧНИ ПРИХОДИ</b>	<b>8.950.000</b>	<b>6.842.231</b>	<b>0</b>	<b>0</b>	<b>21.699.000</b>	<b>14.722.787</b>	<b>0</b>	<b>0</b>	<b>0</b>	<b>0</b>	<b>30.649.000</b>	<b>21.565.018</b>
721	Претприемачки приход и приход од имот	0	0	0	0	0	0	0	0	0	0	0	0
722	Глоби, судски и административни такси	2.650.000	2.329.421	0	0	0	0	0	0	0	0	2.650.000	2.329.421
723	Такси и надоместоци	800.000	400.500	0	0	21.699.000	14.722.787	0	0	0	0	22.499.000	15.123.287
724	Други владини услуги	400.000	0	0	0	0	0	0	0	0	0	400.000	0
725	Други неданочни приходи	5.100.000	4.112.310	0	0	0	0	0	0	0	0	5.100.000	4.112.310
<b>73</b>	<b>КАПИТАЛНИ ПРИХОДИ</b>	<b>60.300.000</b>	<b>39.407.089</b>	<b>0</b>	<b>0</b>	<b>0</b>	<b>0</b>	<b>0</b>	<b>0</b>	<b>0</b>	<b>0</b>	<b>60.300.000</b>	<b>39.407.089</b>
731	Продажба на капитални средства	300.000	0	0	0	0	0	0	0	0	0	300.000	0
733	Продажба на земјиште и нематеријални вложувања	60.000.000	39.407.089	0	0	0	0	0	0	0	0	60.000.000	39.407.089
<b>74</b>	<b>ТРАНСФЕРИ И ДОНАЦИИ</b>	<b>85.000.000</b>	<b>64.899.062</b>	<b>556.524.000</b>	<b>550.829.728</b>	<b>0</b>	<b>425.588</b>	<b>0</b>	<b>0</b>	<b>19.422.000</b>	<b>19.210.995</b>	<b>660.946.000</b>	<b>635.365.373</b>
741	Трансфери од други нивоа на власт	85.000.000	64.899.062	556.524.000	550.829.728	0	425.588	0	0	0	0	641.524.000	616.154.378
742	Донации од странство	0	0	0	0	0	0	0	0	19.145.000	19.210.995	19.145.000	19.210.995
743	Капитални донации	0	0	0	0	0	0	0	0	277.000	0	277.000	0
<b>75</b>	<b>ДОМАШНО ЗАДОЛЖУВАЊЕ</b>	<b>0</b>	<b>0</b>	<b>0</b>	<b>0</b>	<b>0</b>	<b>0</b>	<b>7.000.000</b>	<b>6.175.620</b>	<b>0</b>	<b>0</b>	<b>7.000.000</b>	<b>6.175.620</b>
754	Друго домашно задолжување	0	0	0	0	0	0	7.000.000	6.175.620	0	0	7.000.000	6.175.620

# Биланс на приходи по ставки и намени по ЕЛС

во денари

19.536.578.933 12.062.978.345 14.649.175.955 14.288.385.821 1.577.808.385 892.885.506 934.372.843 598.617.562 929.214.174 410.188.462 37.627.150.290 28.253.055.696

Категорија	О П И С	Б У Џ Е Т 2014											
		Приходи од основен буџет		Приходи од дотации		Приходи од самофинансирачки активности		Приходи од заеми		Приходи од донации		Вкупно приходи	
		Буџет	Реализација	Буџет	Реализација	Буџет	Реализација	Буџет	Реализација	Буџет	Реализација	Буџет	Реализација
<b>71701</b>	<b>ОПШТИНА ГРАДСКО</b>	<b>47.870.686</b>	<b>35.784.383</b>	<b>24.150.256</b>	<b>24.107.000</b>	<b>232.000</b>	<b>454.600</b>	<b>0</b>	<b>0</b>	<b>1.240.000</b>	<b>0</b>	<b>73.492.942</b>	<b>60.345.983</b>
<b>71</b>	<b>ДАНОЧНИ ПРИХОДИ</b>	<b>6.275.436</b>	<b>8.119.948</b>	<b>0</b>	<b>0</b>	<b>0</b>	<b>0</b>	<b>0</b>	<b>0</b>	<b>0</b>	<b>0</b>	<b>6.275.436</b>	<b>8.119.948</b>
711	Данок од доход, од добивка и од капитални добивки	195.436	191.025	0	0	0	0	0	0	0	0	195.436	191.025
713	Даноци на имот	2.450.000	3.597.570	0	0	0	0	0	0	0	0	2.450.000	3.597.570
717	Даноци на специфични услуги	3.630.000	4.274.553	0	0	0	0	0	0	0	0	3.630.000	4.274.553
718	Такси на користење или дозволи за вршење на дејност	0	56.800	0	0	0	0	0	0	0	0	0	56.800
<b>72</b>	<b>НЕДАНОЧНИ ПРИХОДИ</b>	<b>250.000</b>	<b>109.769</b>	<b>0</b>	<b>0</b>	<b>232.000</b>	<b>454.600</b>	<b>0</b>	<b>0</b>	<b>0</b>	<b>0</b>	<b>482.000</b>	<b>564.369</b>
722	Глоби, судски и административни такси	200.000	91.685	0	0	0	0	0	0	0	0	200.000	91.685
723	Такси и надоместоци	0	0	0	0	232.000	454.600	0	0	0	0	232.000	454.600
725	Други неданочни приходи	50.000	18.084	0	0	0	0	0	0	0	0	50.000	18.084
<b>73</b>	<b>КАПИТАЛНИ ПРИХОДИ</b>	<b>836.050</b>	<b>1.050.763</b>	<b>0</b>	<b>0</b>	<b>0</b>	<b>0</b>	<b>0</b>	<b>0</b>	<b>0</b>	<b>0</b>	<b>836.050</b>	<b>1.050.763</b>
733	Продажба на земјиште и нематеријални вложувања	836.050	1.050.763	0	0	0	0	0	0	0	0	836.050	1.050.763
<b>74</b>	<b>ТРАНСФЕРИ И ДОНАЦИИ</b>	<b>40.509.200</b>	<b>26.503.903</b>	<b>24.150.256</b>	<b>24.107.000</b>	<b>0</b>	<b>0</b>	<b>0</b>	<b>0</b>	<b>1.240.000</b>	<b>0</b>	<b>65.899.456</b>	<b>50.610.903</b>
741	Трансфери од други нивоа на власт	40.509.200	26.503.903	24.150.256	24.107.000	0	0	0	0	0	0	64.659.456	50.610.903
742	Донации од странство	0	0	0	0	0	0	0	0	1.240.000	0	1.240.000	0



# Биланс на приходи по ставки и намени по ЕЛС

во денари

19.536.578.933 12.062.978.345 14.649.175.955 14.288.385.821 1.577.808.385 892.885.506 934.372.843 598.617.562 929.214.174 410.188.462 37.627.150.290 28.253.055.696

Категорија	О П И С	Б У Џ Е Т 2014											
		Приходи од основен буџет		Приходи од дотации		Приходи од самофинансирачки активности		Приходи од заеми		Приходи од донации		Вкупно приходи	
		Буџет	Реализација	Буџет	Реализација	Буџет	Реализација	Буџет	Реализација	Буџет	Реализација	Буџет	Реализација
<b>71801</b>	<b>ОПШТИНА ДЕБАР</b>	<b>105.283.000</b>	<b>64.716.755</b>	<b>152.276.000</b>	<b>147.637.018</b>	<b>11.768.000</b>	<b>4.781.195</b>	<b>0</b>	<b>0</b>	<b>15.112.000</b>	<b>9.125.131</b>	<b>284.439.000</b>	<b>226.260.099</b>
<b>71</b>	<b>ДАНОЧНИ ПРИХОДИ</b>	<b>48.483.000</b>	<b>30.913.161</b>	<b>0</b>	<b>0</b>	<b>0</b>	<b>0</b>	<b>0</b>	<b>0</b>	<b>0</b>	<b>0</b>	<b>48.483.000</b>	<b>30.913.161</b>
711	Данок од доход, од добивка и од капитални добивки	2.300.000	1.710.435	0	0	0	0	0	0	0	0	2.300.000	1.710.435
713	Даноци на имот	11.000.000	6.497.655	0	0	0	0	0	0	0	0	11.000.000	6.497.655
717	Даноци на специфични услуги	33.983.000	22.477.026	0	0	0	0	0	0	0	0	33.983.000	22.477.026
718	Такси на користење или дозволи за вршење на дејност	1.200.000	228.045	0	0	0	0	0	0	0	0	1.200.000	228.045
<b>72</b>	<b>НЕДАНОЧНИ ПРИХОДИ</b>	<b>5.000.000</b>	<b>3.216.966</b>	<b>0</b>	<b>0</b>	<b>11.768.000</b>	<b>4.715.219</b>	<b>0</b>	<b>0</b>	<b>0</b>	<b>0</b>	<b>16.768.000</b>	<b>7.932.185</b>
722	Глоби, судски и административни такси	1.000.000	501.409	0	0	0	0	0	0	0	0	1.000.000	501.409
723	Такси и надоместоци	500.000	306.271	0	0	11.768.000	4.715.219	0	0	0	0	12.268.000	5.021.490
724	Други владини услуги	500.000	0	0	0	0	0	0	0	0	0	500.000	0
725	Други неданочни приходи	3.000.000	2.409.286	0	0	0	0	0	0	0	0	3.000.000	2.409.286
<b>73</b>	<b>КАПИТАЛНИ ПРИХОДИ</b>	<b>20.300.000</b>	<b>6.981.674</b>	<b>0</b>	<b>0</b>	<b>0</b>	<b>0</b>	<b>0</b>	<b>0</b>	<b>0</b>	<b>0</b>	<b>20.300.000</b>	<b>6.981.674</b>
731	Продажба на капитални средства	800.000	0	0	0	0	0	0	0	0	0	800.000	0
733	Продажба на земјиште и нематеријални вложувања	19.500.000	6.981.674	0	0	0	0	0	0	0	0	19.500.000	6.981.674
<b>74</b>	<b>ТРАНСФЕРИ И ДОНАЦИИ</b>	<b>31.500.000</b>	<b>23.604.954</b>	<b>152.276.000</b>	<b>147.637.018</b>	<b>0</b>	<b>65.976</b>	<b>0</b>	<b>0</b>	<b>15.112.000</b>	<b>9.125.131</b>	<b>198.888.000</b>	<b>180.433.079</b>
741	Трансфери од други нивоа на власт	31.500.000	23.604.954	152.276.000	147.637.018	0	65.976	0	0	0	0	183.776.000	171.307.948
742	Донации од странство	0	0	0	0	0	0	0	0	15.112.000	9.125.131	15.112.000	9.125.131

# Биланс на приходи по ставки и намени по ЕЛС

во денари

19.536.578.933 12.062.978.345 14.649.175.955 14.288.385.821 1.577.808.385 892.885.506 934.372.843 598.617.562 929.214.174 410.188.462 37.627.150.290 28.253.055.696

Категорија	О П И С	Б У Џ Е Т 2014											
		Приходи од основен буџет		Приходи од дотации		Приходи од самофинансирачки активности		Приходи од заеми		Приходи од донации		Вкупно приходи	
		Буџет	Реализација	Буџет	Реализација	Буџет	Реализација	Буџет	Реализација	Буџет	Реализација	Буџет	Реализација
<b>71901</b>	<b>ОПШТИНА ДЕБРЦА</b>	<b>64.411.333</b>	<b>45.619.030</b>	<b>27.266.000</b>	<b>27.066.000</b>	<b>120.000</b>	<b>2.324</b>	<b>0</b>	<b>0</b>	<b>2.667</b>	<b>0</b>	<b>91.800.000</b>	<b>72.687.354</b>
<b>71</b>	<b>ДАНОЧНИ ПРИХОДИ</b>	<b>11.304.821</b>	<b>10.077.017</b>	<b>0</b>	<b>0</b>	<b>0</b>	<b>0</b>	<b>0</b>	<b>0</b>	<b>0</b>	<b>0</b>	<b>11.304.821</b>	<b>10.077.017</b>
711	Данок од доход, од добивка и од капитални добивки	519.821	168.822	0	0	0	0	0	0	0	0	519.821	168.822
713	Даноци на имот	4.615.000	3.952.624	0	0	0	0	0	0	0	0	4.615.000	3.952.624
717	Даноци на специфични услуги	6.120.000	5.952.571	0	0	0	0	0	0	0	0	6.120.000	5.952.571
718	Такси на користење или дозволи за вршење на дејност	50.000	3.000	0	0	0	0	0	0	0	0	50.000	3.000
<b>72</b>	<b>НЕДАНОЧНИ ПРИХОДИ</b>	<b>2.053.000</b>	<b>352.615</b>	<b>0</b>	<b>0</b>	<b>120.000</b>	<b>0</b>	<b>0</b>	<b>0</b>	<b>0</b>	<b>0</b>	<b>2.173.000</b>	<b>352.615</b>
722	Глоби, судски и административни такси	220.000	141.240	0	0	0	0	0	0	0	0	220.000	141.240
723	Такси и надоместоци	0	86.341	0	0	120.000	0	0	0	0	0	120.000	86.341
724	Други владини услуги	200.000	0	0	0	0	0	0	0	0	0	200.000	0
725	Други неданочни приходи	1.633.000	125.034	0	0	0	0	0	0	0	0	1.633.000	125.034
<b>73</b>	<b>КАПИТАЛНИ ПРИХОДИ</b>	<b>6.690.000</b>	<b>1.752.012</b>	<b>0</b>	<b>0</b>	<b>0</b>	<b>0</b>	<b>0</b>	<b>0</b>	<b>0</b>	<b>0</b>	<b>6.690.000</b>	<b>1.752.012</b>
731	Продажба на капитални средства	40.000	0	0	0	0	0	0	0	0	0	40.000	0
733	Продажба на земјиште и нематеријални вложувања	6.650.000	1.752.012	0	0	0	0	0	0	0	0	6.650.000	1.752.012
<b>74</b>	<b>ТРАНСФЕРИ И ДОНАЦИИ</b>	<b>44.363.512</b>	<b>33.437.386</b>	<b>27.266.000</b>	<b>27.066.000</b>	<b>0</b>	<b>2.324</b>	<b>0</b>	<b>0</b>	<b>2.667</b>	<b>0</b>	<b>71.632.179</b>	<b>60.505.710</b>
741	Трансфери од други нивоа на власт	44.363.512	33.437.386	27.266.000	27.066.000	0	2.324	0	0	0	0	71.629.512	60.505.710
742	Донации од странство	0	0	0	0	0	0	0	0	2.667	0	2.667	0

# Биланс на приходи по ставки и намени по ЕЛС

во денари

19.536.578.933 12.062.978.345 14.649.175.955 14.288.385.821 1.577.808.385 892.885.506 934.372.843 598.617.562 929.214.174 410.188.462 37.627.150.290 28.253.055.696

Категорија	О П И С	Б У Џ Е Т 2014											
		Приходи од основен буџет		Приходи од дотации		Приходи од самофинансирачки активности		Приходи од заеми		Приходи од донации		Вкупно приходи	
		Буџет	Реализација	Буџет	Реализација	Буџет	Реализација	Буџет	Реализација	Буџет	Реализација	Буџет	Реализација
<b>72001</b>	<b>ОПШТИНА ДЕЛЧЕВО</b>	<b>80.179.300</b>	<b>73.206.868</b>	<b>116.417.000</b>	<b>115.808.295</b>	<b>12.480.000</b>	<b>6.868.066</b>	<b>0</b>	<b>0</b>	<b>18.872.100</b>	<b>16.360.101</b>	<b>227.948.400</b>	<b>212.243.330</b>
<b>71</b>	<b>ДАНОЧНИ ПРИХОДИ</b>	<b>37.248.300</b>	<b>34.781.305</b>	<b>0</b>	<b>0</b>	<b>0</b>	<b>0</b>	<b>0</b>	<b>0</b>	<b>0</b>	<b>0</b>	<b>37.248.300</b>	<b>34.781.305</b>
711	Данок од доход, од добивка и од капитални добивки	1.400.000	1.402.918	0	0	0	0	0	0	0	0	1.400.000	1.402.918
713	Даноци на имот	14.620.000	14.344.968	0	0	0	0	0	0	0	0	14.620.000	14.344.968
717	Даноци на специфични услуги	21.008.300	18.772.627	0	0	0	0	0	0	0	0	21.008.300	18.772.627
718	Такси на користење или дозволи за вршење на дејност	220.000	260.792	0	0	0	0	0	0	0	0	220.000	260.792
<b>72</b>	<b>НЕДАНОЧНИ ПРИХОДИ</b>	<b>6.650.000</b>	<b>3.596.040</b>	<b>0</b>	<b>0</b>	<b>12.480.000</b>	<b>6.868.066</b>	<b>0</b>	<b>0</b>	<b>0</b>	<b>0</b>	<b>19.130.000</b>	<b>10.464.106</b>
721	Претприемачки приход и приход од имот	0	0	0	0	0	3.500	0	0	0	0	0	3.500
722	Глоби, судски и административни такси	800.000	681.063	0	0	0	0	0	0	0	0	800.000	681.063
723	Такси и надоместоци	850.000	1.049.544	0	0	12.480.000	6.864.566	0	0	0	0	13.330.000	7.914.110
724	Други владини услуги	100.000	21.245	0	0	0	0	0	0	0	0	100.000	21.245
725	Други неданочни приходи	4.900.000	1.844.188	0	0	0	0	0	0	0	0	4.900.000	1.844.188
<b>73</b>	<b>КАПИТАЛНИ ПРИХОДИ</b>	<b>3.042.000</b>	<b>1.572.871</b>	<b>0</b>	<b>0</b>	<b>0</b>	<b>0</b>	<b>0</b>	<b>0</b>	<b>0</b>	<b>0</b>	<b>3.042.000</b>	<b>1.572.871</b>
733	Продажба на земјиште и нематеријални вложувања	3.042.000	1.572.871	0	0	0	0	0	0	0	0	3.042.000	1.572.871
<b>74</b>	<b>ТРАНСФЕРИ И ДОНАЦИИ</b>	<b>33.239.000</b>	<b>33.256.652</b>	<b>116.417.000</b>	<b>115.808.295</b>	<b>0</b>	<b>0</b>	<b>0</b>	<b>0</b>	<b>18.872.100</b>	<b>16.360.101</b>	<b>168.528.100</b>	<b>165.425.048</b>
741	Трансфери од други нивоа на власт	33.239.000	33.256.652	116.417.000	115.808.295	0	0	0	0	0	0	149.656.000	149.064.947
742	Донации од странство	0	0	0	0	0	0	0	0	18.872.100	13.893.920	18.872.100	13.893.920
744	Тековни донации	0	0	0	0	0	0	0	0	0	2.466.181	0	2.466.181

# Биланс на приходи по ставки и намени по ЕЛС

во денари

19.536.578.933 12.062.978.345 14.649.175.955 14.288.385.821 1.577.808.385 892.885.506 934.372.843 598.617.562 929.214.174 410.188.462 37.627.150.290 28.253.055.696

Категорија	О П И С	Б У Џ Е Т 2014											
		Приходи од основен буџет		Приходи од дотации		Приходи од самофинансирачки активности		Приходи од заеми		Приходи од донации		Вкупно приходи	
		Буџет	Реализација	Буџет	Реализација	Буџет	Реализација	Буџет	Реализација	Буџет	Реализација	Буџет	Реализација
<b>72101</b>	<b>ОПШТИНА ДЕМИР КАПИЈА</b>	<b>91.780.000</b>	<b>40.819.858</b>	<b>28.478.180</b>	<b>27.734.000</b>	<b>2.030.000</b>	<b>901.468</b>	<b>0</b>	<b>0</b>	<b>75.000</b>	<b>0</b>	<b>122.363.180</b>	<b>69.455.326</b>
<b>71</b>	<b>ДАНОЧНИ ПРИХОДИ</b>	<b>14.570.000</b>	<b>6.914.012</b>	<b>0</b>	<b>0</b>	<b>0</b>	<b>0</b>	<b>0</b>	<b>0</b>	<b>0</b>	<b>0</b>	<b>14.570.000</b>	<b>6.914.012</b>
711	Данок од доход, од добивка и од капитални добивки	650.000	551.628	0	0	0	0	0	0	0	0	650.000	551.628
713	Даноци на имот	3.230.000	2.472.777	0	0	0	0	0	0	0	0	3.230.000	2.472.777
717	Даноци на специфични услуги	9.850.000	3.748.368	0	0	0	0	0	0	0	0	9.850.000	3.748.368
718	Такси на користење или дозволи за вршење на дејност	840.000	141.239	0	0	0	0	0	0	0	0	840.000	141.239
<b>72</b>	<b>НЕДАНОЧНИ ПРИХОДИ</b>	<b>4.050.000</b>	<b>2.237.109</b>	<b>0</b>	<b>0</b>	<b>2.030.000</b>	<b>901.468</b>	<b>0</b>	<b>0</b>	<b>0</b>	<b>0</b>	<b>6.080.000</b>	<b>3.138.577</b>
722	Глоби, судски и административни такси	700.000	195.940	0	0	0	0	0	0	0	0	700.000	195.940
723	Такси и надоместоци	0	302.400	0	0	1.990.000	882.968	0	0	0	0	1.990.000	1.185.368
724	Други владини услуги	300.000	68.094	0	0	40.000	0	0	0	0	0	340.000	68.094
725	Други неданочни приходи	3.050.000	1.670.675	0	0	0	18.500	0	0	0	0	3.050.000	1.689.175
<b>73</b>	<b>КАПИТАЛНИ ПРИХОДИ</b>	<b>38.630.000</b>	<b>4.067.197</b>	<b>0</b>	<b>0</b>	<b>0</b>	<b>0</b>	<b>0</b>	<b>0</b>	<b>0</b>	<b>0</b>	<b>38.630.000</b>	<b>4.067.197</b>
731	Продажба на капитални средства	3.000.000	40.000	0	0	0	0	0	0	0	0	3.000.000	40.000
733	Продажба на земјиште и нематеријални вложувања	35.630.000	4.027.197	0	0	0	0	0	0	0	0	35.630.000	4.027.197
<b>74</b>	<b>ТРАНСФЕРИ И ДОНАЦИИ</b>	<b>34.530.000</b>	<b>27.601.540</b>	<b>28.478.180</b>	<b>27.734.000</b>	<b>0</b>	<b>0</b>	<b>0</b>	<b>0</b>	<b>75.000</b>	<b>0</b>	<b>63.083.180</b>	<b>55.335.540</b>
741	Трансфери од други нивоа на власт	31.950.000	25.026.158	28.478.180	27.734.000	0	0	0	0	0	0	60.428.180	52.760.158
742	Донации од странство	2.580.000	2.575.382	0	0	0	0	0	0	75.000	0	2.655.000	2.575.382

# Биланс на приходи по ставки и намени по ЕЛС

во денари

19.536.578.933 12.062.978.345 14.649.175.955 14.288.385.821 1.577.808.385 892.885.506 934.372.843 598.617.562 929.214.174 410.188.462 37.627.150.290 28.253.055.696

Категорија	О П И С	Б У Џ Е Т 2014											
		Приходи од основен буџет		Приходи од дотации		Приходи од самофинансирачки активности		Приходи од заеми		Приходи од донации		Вкупно приходи	
		Буџет	Реализација	Буџет	Реализација	Буџет	Реализација	Буџет	Реализација	Буџет	Реализација	Буџет	Реализација
<b>72201</b>	<b>ОПШТИНА ДЕМИР ХИСАР</b>	<b>50.100.000</b>	<b>40.710.189</b>	<b>67.202.600</b>	<b>67.063.334</b>	<b>3.153.000</b>	<b>1.432.252</b>	<b>0</b>	<b>0</b>	<b>424.391</b>	<b>58.462</b>	<b>120.879.991</b>	<b>109.264.237</b>
<b>71</b>	<b>ДАНОЧНИ ПРИХОДИ</b>	<b>14.770.000</b>	<b>12.796.444</b>	<b>0</b>	<b>0</b>	<b>0</b>	<b>0</b>	<b>0</b>	<b>0</b>	<b>0</b>	<b>0</b>	<b>14.770.000</b>	<b>12.796.444</b>
711	Данок од доход, од добивка и од капитални добивки	950.000	885.591	0	0	0	0	0	0	0	0	950.000	885.591
713	Даноци на имот	4.710.000	3.566.273	0	0	0	0	0	0	0	0	4.710.000	3.566.273
717	Даноци на специфични услуги	9.080.000	8.315.240	0	0	0	0	0	0	0	0	9.080.000	8.315.240
718	Такси на користење или дозволи за вршење на дејност	30.000	29.340	0	0	0	0	0	0	0	0	30.000	29.340
<b>72</b>	<b>НЕДАНОЧНИ ПРИХОДИ</b>	<b>2.340.000</b>	<b>954.477</b>	<b>0</b>	<b>0</b>	<b>3.153.000</b>	<b>1.387.823</b>	<b>0</b>	<b>0</b>	<b>0</b>	<b>0</b>	<b>5.493.000</b>	<b>2.342.300</b>
722	Глоби, судски и административни такси	300.000	189.688	0	0	0	0	0	0	0	0	300.000	189.688
723	Такси и надоместоци	1.390.000	592.881	0	0	3.153.000	1.387.823	0	0	0	0	4.543.000	1.980.704
724	Други владини услуги	50.000	0	0	0	0	0	0	0	0	0	50.000	0
725	Други неданочни приходи	600.000	171.908	0	0	0	0	0	0	0	0	600.000	171.908
<b>73</b>	<b>КАПИТАЛНИ ПРИХОДИ</b>	<b>4.740.000</b>	<b>3.122.141</b>	<b>0</b>	<b>0</b>	<b>0</b>	<b>0</b>	<b>0</b>	<b>0</b>	<b>0</b>	<b>0</b>	<b>4.740.000</b>	<b>3.122.141</b>
733	Продажба на земјиште и нематеријални вложувања	4.740.000	3.122.141	0	0	0	0	0	0	0	0	4.740.000	3.122.141
<b>74</b>	<b>ТРАНСФЕРИ И ДОНАЦИИ</b>	<b>28.250.000</b>	<b>23.837.127</b>	<b>67.202.600</b>	<b>67.063.334</b>	<b>0</b>	<b>44.429</b>	<b>0</b>	<b>0</b>	<b>424.391</b>	<b>58.462</b>	<b>95.876.991</b>	<b>91.003.352</b>
741	Трансфери од други нивоа на власт	28.250.000	23.837.127	67.202.600	67.063.334	0	44.429	0	0	0	0	95.452.600	90.944.890
742	Донации од странство	0	0	0	0	0	0	0	0	29.391	28.462	29.391	28.462
744	Тековни донации	0	0	0	0	0	0	0	0	395.000	30.000	395.000	30.000

# Биланс на приходи по ставки и намени по ЕЛС

во денари

19.536.578.933 12.062.978.345 14.649.175.955 14.288.385.821 1.577.808.385 892.885.506 934.372.843 598.617.562 929.214.174 410.188.462 37.627.150.290 28.253.055.696

Категорија	О П И С	Б У Џ Е Т 2014											
		Приходи од основен буџет		Приходи од дотации		Приходи од самофинансирачки активности		Приходи од заеми		Приходи од донации		Вкупно приходи	
		Буџет	Реализација	Буџет	Реализација	Буџет	Реализација	Буџет	Реализација	Буџет	Реализација	Буџет	Реализација
<b>72301</b>	<b>ОПШТИНА ДОЈРАН</b>	<b>66.593.000</b>	<b>35.720.617</b>	<b>30.994.000</b>	<b>20.071.298</b>	<b>643.000</b>	<b>1.500</b>	<b>8.000.000</b>	<b>0</b>	<b>26.997.000</b>	<b>9.962.117</b>	<b>133.227.000</b>	<b>65.755.532</b>
<b>71</b>	<b>ДАНОЧНИ ПРИХОДИ</b>	<b>21.310.000</b>	<b>13.999.364</b>	<b>0</b>	<b>0</b>	<b>0</b>	<b>0</b>	<b>0</b>	<b>0</b>	<b>0</b>	<b>0</b>	<b>21.310.000</b>	<b>13.999.364</b>
711	Данок од доход, од добивка и од капитални добивки	460.000	306.376	0	0	0	0	0	0	0	0	460.000	306.376
713	Даноци на имот	6.050.000	5.894.939	0	0	0	0	0	0	0	0	6.050.000	5.894.939
717	Даноци на специфични услуги	14.500.000	7.798.049	0	0	0	0	0	0	0	0	14.500.000	7.798.049
718	Такси на користење или дозволи за вршење на дејност	300.000	0	0	0	0	0	0	0	0	0	300.000	0
<b>72</b>	<b>НЕДАНОЧНИ ПРИХОДИ</b>	<b>6.232.000</b>	<b>1.978.194</b>	<b>0</b>	<b>0</b>	<b>643.000</b>	<b>0</b>	<b>0</b>	<b>0</b>	<b>0</b>	<b>0</b>	<b>6.875.000</b>	<b>1.978.194</b>
722	Глоби, судски и административни такси	750.000	226.580	0	0	0	0	0	0	0	0	750.000	226.580
723	Такси и надоместоци	1.000.000	381.508	0	0	583.000	0	0	0	0	0	1.583.000	381.508
724	Други владини услуги	100.000	0	0	0	0	0	0	0	0	0	100.000	0
725	Други неданочни приходи	4.382.000	1.370.106	0	0	60.000	0	0	0	0	0	4.442.000	1.370.106
<b>73</b>	<b>КАПИТАЛНИ ПРИХОДИ</b>	<b>26.610.000</b>	<b>9.846.222</b>	<b>0</b>	<b>0</b>	<b>0</b>	<b>0</b>	<b>0</b>	<b>0</b>	<b>0</b>	<b>0</b>	<b>26.610.000</b>	<b>9.846.222</b>
731	Продажба на капитални средства	14.810.000	8.728.833	0	0	0	0	0	0	0	0	14.810.000	8.728.833
733	Продажба на земјиште и нематеријални вложувања	11.800.000	1.117.389	0	0	0	0	0	0	0	0	11.800.000	1.117.389
<b>74</b>	<b>ТРАНСФЕРИ И ДОНАЦИИ</b>	<b>12.441.000</b>	<b>9.896.837</b>	<b>30.994.000</b>	<b>20.071.298</b>	<b>0</b>	<b>1.500</b>	<b>0</b>	<b>0</b>	<b>26.997.000</b>	<b>9.962.117</b>	<b>70.432.000</b>	<b>39.931.752</b>
741	Трансфери од други нивоа на власт	12.441.000	9.896.837	30.994.000	20.071.298	0	1.500	0	0	0	9.378.263	43.435.000	39.347.898
742	Донации од странство	0	0	0	0	0	0	0	0	26.997.000	583.854	26.997.000	583.854
<b>75</b>	<b>ДОМАШНО ЗАДОЛЖУВАЊЕ</b>	<b>0</b>	<b>0</b>	<b>0</b>	<b>0</b>	<b>0</b>	<b>0</b>	<b>8.000.000</b>	<b>0</b>	<b>0</b>	<b>0</b>	<b>8.000.000</b>	<b>0</b>
754	Друго домашно задолжување	0	0	0	0	0	0	8.000.000	0	0	0	8.000.000	0

# Биланс на приходи по ставки и намени по ЕЛС

во денари

19.536.578.933 12.062.978.345 14.649.175.955 14.288.385.821 1.577.808.385 892.885.506 934.372.843 598.617.562 929.214.174 410.188.462 37.627.150.290 28.253.055.696

Категорија	О П И С	Б У Џ Е Т 2014											
		Приходи од основен буџет		Приходи од дотации		Приходи од самофинансирачки активности		Приходи од заеми		Приходи од донации		Вкупно приходи	
		Буџет	Реализација	Буџет	Реализација	Буџет	Реализација	Буџет	Реализација	Буџет	Реализација	Буџет	Реализација
<b>72401</b>	<b>ОПШТИНА ДОЛНЕНИ</b>	<b>91.419.500</b>	<b>38.577.588</b>	<b>102.250.000</b>	<b>101.461.008</b>	<b>200.000</b>	<b>2.501</b>	<b>0</b>	<b>0</b>	<b>232.000</b>	<b>177.000</b>	<b>194.101.500</b>	<b>140.218.097</b>
<b>71</b>	<b>ДАНОЧНИ ПРИХОДИ</b>	<b>14.346.000</b>	<b>12.412.490</b>	<b>0</b>	<b>0</b>	<b>0</b>	<b>0</b>	<b>0</b>	<b>0</b>	<b>0</b>	<b>0</b>	<b>14.346.000</b>	<b>12.412.490</b>
711	Данок од доход, од добивка и од капитални добивки	510.000	248.866	0	0	0	0	0	0	0	0	510.000	248.866
713	Даноци на имот	4.840.000	4.354.037	0	0	0	0	0	0	0	0	4.840.000	4.354.037
717	Даноци на специфични услуги	8.863.000	7.748.452	0	0	0	0	0	0	0	0	8.863.000	7.748.452
718	Такси на користење или дозволи за вршење на дејност	133.000	61.135	0	0	0	0	0	0	0	0	133.000	61.135
<b>72</b>	<b>НЕДАНОЧНИ ПРИХОДИ</b>	<b>1.070.000</b>	<b>465.832</b>	<b>0</b>	<b>8.600</b>	<b>200.000</b>	<b>0</b>	<b>0</b>	<b>0</b>	<b>0</b>	<b>0</b>	<b>1.270.000</b>	<b>474.432</b>
722	Глоби, судски и административни такси	710.000	368.037	0	0	0	0	0	0	0	0	710.000	368.037
723	Такси и надоместоци	40.000	0	0	0	0	0	0	0	0	0	40.000	0
724	Други владини услуги	120.000	1.000	0	0	0	0	0	0	0	0	120.000	1.000
725	Други неданочни приходи	200.000	96.795	0	8.600	200.000	0	0	0	0	0	400.000	105.395
<b>73</b>	<b>КАПИТАЛНИ ПРИХОДИ</b>	<b>19.199.397</b>	<b>3.764.701</b>	<b>0</b>	<b>0</b>	<b>0</b>	<b>0</b>	<b>0</b>	<b>0</b>	<b>0</b>	<b>0</b>	<b>19.199.397</b>	<b>3.764.701</b>
733	Продажба на земјиште и нематеријални вложувања	19.199.397	3.764.701	0	0	0	0	0	0	0	0	19.199.397	3.764.701
<b>74</b>	<b>ТРАНСФЕРИ И ДОНАЦИИ</b>	<b>56.804.103</b>	<b>21.934.565</b>	<b>102.250.000</b>	<b>101.452.408</b>	<b>0</b>	<b>2.501</b>	<b>0</b>	<b>0</b>	<b>232.000</b>	<b>177.000</b>	<b>159.286.103</b>	<b>123.566.474</b>
741	Трансфери од други нивоа на власт	56.804.103	21.934.565	102.250.000	101.452.408	0	2.501	0	0	0	105.000	159.054.103	123.494.474
742	Донации од странство	0	0	0	0	0	0	0	0	72.000	72.000	72.000	72.000
744	Тековни донации	0	0	0	0	0	0	0	0	160.000	0	160.000	0

# Биланс на приходи по ставки и намени по ЕЛС

во денари

19.536.578.933 12.062.978.345 14.649.175.955 14.288.385.821 1.577.808.385 892.885.506 934.372.843 598.617.562 929.214.174 410.188.462 37.627.150.290 28.253.055.696

Категорија	О П И С	Б У Џ Е Т 2014											
		Приходи од основен буџет		Приходи од дотации		Приходи од самофинансирачки активности		Приходи од заеми		Приходи од донации		Вкупно приходи	
		Буџет	Реализација	Буџет	Реализација	Буџет	Реализација	Буџет	Реализација	Буџет	Реализација	Буџет	Реализација
<b>72601</b>	<b>ОПШТИНА ЖЕЛИНО</b>	<b>233.984.000</b>	<b>101.766.271</b>	<b>131.800.000</b>	<b>131.584.000</b>	<b>0</b>	<b>0</b>	<b>0</b>	<b>0</b>	<b>5.010.000</b>	<b>1.400.000</b>	<b>370.794.000</b>	<b>234.750.271</b>
<b>71</b>	<b>ДАНОЧНИ ПРИХОДИ</b>	<b>49.860.000</b>	<b>23.635.608</b>	<b>0</b>	<b>0</b>	<b>0</b>	<b>0</b>	<b>0</b>	<b>0</b>	<b>0</b>	<b>0</b>	<b>49.860.000</b>	<b>23.635.608</b>
711	Данок од доход, од добивка и од капитални добивки	900.000	466.011	0	0	0	0	0	0	0	0	900.000	466.011
713	Даноци на имот	21.460.000	12.097.483	0	0	0	0	0	0	0	0	21.460.000	12.097.483
717	Даноци на специфични услуги	21.500.000	10.982.936	0	0	0	0	0	0	0	0	21.500.000	10.982.936
718	Такси на користење или дозволи за вршење на дејност	6.000.000	89.178	0	0	0	0	0	0	0	0	6.000.000	89.178
<b>72</b>	<b>НЕДАНОЧНИ ПРИХОДИ</b>	<b>1.200.000</b>	<b>566.219</b>	<b>0</b>	<b>0</b>	<b>0</b>	<b>0</b>	<b>0</b>	<b>0</b>	<b>0</b>	<b>0</b>	<b>1.200.000</b>	<b>566.219</b>
722	Глоби, судски и административни такси	500.000	297.252	0	0	0	0	0	0	0	0	500.000	297.252
723	Такси и надоместоци	200.000	20.000	0	0	0	0	0	0	0	0	200.000	20.000
724	Други владини услуги	0	120.000	0	0	0	0	0	0	0	0	0	120.000
725	Други неданочни приходи	500.000	128.967	0	0	0	0	0	0	0	0	500.000	128.967
<b>73</b>	<b>КАПИТАЛНИ ПРИХОДИ</b>	<b>119.944.000</b>	<b>46.469.148</b>	<b>0</b>	<b>0</b>	<b>0</b>	<b>0</b>	<b>0</b>	<b>0</b>	<b>3.610.000</b>	<b>0</b>	<b>123.554.000</b>	<b>46.469.148</b>
731	Продажба на капитални средства	3.000.000	0	0	0	0	0	0	0	3.610.000	0	6.610.000	0
733	Продажба на земјиште и нематеријални вложувања	116.944.000	46.469.148	0	0	0	0	0	0	0	0	116.944.000	46.469.148
<b>74</b>	<b>ТРАНСФЕРИ И ДОНАЦИИ</b>	<b>62.980.000</b>	<b>31.095.296</b>	<b>131.800.000</b>	<b>131.584.000</b>	<b>0</b>	<b>0</b>	<b>0</b>	<b>0</b>	<b>1.400.000</b>	<b>1.400.000</b>	<b>196.180.000</b>	<b>164.079.296</b>
741	Трансфери од други нивоа на власт	62.980.000	31.095.296	131.800.000	131.584.000	0	0	0	0	0	0	194.780.000	162.679.296
743	Капитални донации	0	0	0	0	0	0	0	0	1.400.000	1.400.000	1.400.000	1.400.000



# Биланс на приходи по ставки и намени по ЕЛС

во денари

19.536.578.933 12.062.978.345 14.649.175.955 14.288.385.821 1.577.808.385 892.885.506 934.372.843 598.617.562 929.214.174 410.188.462 37.627.150.290 28.253.055.696

Категорија	О П И С	Б У Џ Е Т 2014											
		Приходи од основен буџет		Приходи од дотации		Приходи од самофинансирачки активности		Приходи од заеми		Приходи од донации		Вкупно приходи	
		Буџет	Реализација	Буџет	Реализација	Буџет	Реализација	Буџет	Реализација	Буџет	Реализација	Буџет	Реализација
<b>72801</b>	<b>ОПШТИНА ЗЕЛЕНИКОВО</b>	<b>51.105.000</b>	<b>24.765.305</b>	<b>25.295.014</b>	<b>25.133.000</b>	<b>567.000</b>	<b>423.405</b>	<b>0</b>	<b>0</b>	<b>0</b>	<b>0</b>	<b>76.967.014</b>	<b>50.321.710</b>
<b>71</b>	<b>ДАНОЧНИ ПРИХОДИ</b>	<b>10.490.000</b>	<b>6.451.613</b>	<b>0</b>	<b>0</b>	<b>0</b>	<b>0</b>	<b>0</b>	<b>0</b>	<b>0</b>	<b>0</b>	<b>10.490.000</b>	<b>6.451.613</b>
711	Данок од доход, од добивка и од капитални добивки	370.000	386.768	0	0	0	0	0	0	0	0	370.000	386.768
713	Даноци на имот	4.400.000	3.297.829	0	0	0	0	0	0	0	0	4.400.000	3.297.829
717	Даноци на специфични услуги	5.690.000	2.763.007	0	0	0	0	0	0	0	0	5.690.000	2.763.007
718	Такси на користење или дозволи за вршење на дејност	30.000	4.009	0	0	0	0	0	0	0	0	30.000	4.009
<b>72</b>	<b>НЕДАНОЧНИ ПРИХОДИ</b>	<b>545.000</b>	<b>54.490</b>	<b>0</b>	<b>0</b>	<b>567.000</b>	<b>384.388</b>	<b>0</b>	<b>0</b>	<b>0</b>	<b>0</b>	<b>1.112.000</b>	<b>438.878</b>
722	Глоби, судски и административни такси	145.000	54.490	0	0	0	0	0	0	0	0	145.000	54.490
723	Такси и надоместоци	400.000	0	0	0	567.000	384.388	0	0	0	0	967.000	384.388
<b>73</b>	<b>КАПИТАЛНИ ПРИХОДИ</b>	<b>7.900.000</b>	<b>501.391</b>	<b>0</b>	<b>0</b>	<b>0</b>	<b>0</b>	<b>0</b>	<b>0</b>	<b>0</b>	<b>0</b>	<b>7.900.000</b>	<b>501.391</b>
733	Продажба на земјиште и нематеријални вложувања	7.900.000	501.391	0	0	0	0	0	0	0	0	7.900.000	501.391
<b>74</b>	<b>ТРАНСФЕРИ И ДОНАЦИИ</b>	<b>32.170.000</b>	<b>17.757.811</b>	<b>25.295.014</b>	<b>25.133.000</b>	<b>0</b>	<b>39.017</b>	<b>0</b>	<b>0</b>	<b>0</b>	<b>0</b>	<b>57.465.014</b>	<b>42.929.828</b>
741	Трансфери од други нивоа на власт	32.170.000	17.757.811	25.295.014	25.133.000	0	39.017	0	0	0	0	57.465.014	42.929.828

# Биланс на приходи по ставки и намени по ЕЛС

во денари

19.536.578.933 12.062.978.345 14.649.175.955 14.288.385.821 1.577.808.385 892.885.506 934.372.843 598.617.562 929.214.174 410.188.462 37.627.150.290 28.253.055.696

Категорија	О П И С	Б У Џ Е Т 2014											
		Приходи од основен буџет		Приходи од дотации		Приходи од самофинансирачки активности		Приходи од заеми		Приходи од донации		Вкупно приходи	
		Буџет	Реализација	Буџет	Реализација	Буџет	Реализација	Буџет	Реализација	Буџет	Реализација	Буџет	Реализација
<b>72901</b>	<b>ОПШТИНА ЗРНОВЦИ</b>	<b>29.000.000</b>	<b>23.067.867</b>	<b>15.900.000</b>	<b>14.631.000</b>	<b>200.000</b>	<b>71.048</b>	<b>0</b>	<b>0</b>	<b>5.535.000</b>	<b>2.776.498</b>	<b>50.635.000</b>	<b>40.546.413</b>
<b>71</b>	<b>ДАНОЧНИ ПРИХОДИ</b>	<b>4.025.000</b>	<b>2.848.980</b>	<b>0</b>	<b>0</b>	<b>0</b>	<b>0</b>	<b>0</b>	<b>0</b>	<b>0</b>	<b>0</b>	<b>4.025.000</b>	<b>2.848.980</b>
711	Данок од доход, од добивка и од капитални добивки	90.000	83.263	0	0	0	0	0	0	0	0	90.000	83.263
713	Даноци на имот	1.150.000	618.517	0	0	0	0	0	0	0	0	1.150.000	618.517
717	Даноци на специфични услуги	2.785.000	2.147.200	0	0	0	0	0	0	0	0	2.785.000	2.147.200
<b>72</b>	<b>НЕДАНОЧНИ ПРИХОДИ</b>	<b>555.000</b>	<b>156.073</b>	<b>0</b>	<b>0</b>	<b>200.000</b>	<b>54.835</b>	<b>0</b>	<b>0</b>	<b>0</b>	<b>0</b>	<b>755.000</b>	<b>210.908</b>
722	Глоби, судски и административни такси	250.000	89.450	0	0	0	0	0	0	0	0	250.000	89.450
723	Такси и надоместоци	150.000	42.199	0	0	200.000	54.835	0	0	0	0	350.000	97.034
724	Други владини услуги	50.000	0	0	0	0	0	0	0	0	0	50.000	0
725	Други неданочни приходи	105.000	24.424	0	0	0	0	0	0	0	0	105.000	24.424
<b>73</b>	<b>КАПИТАЛНИ ПРИХОДИ</b>	<b>1.300.000</b>	<b>234.207</b>	<b>0</b>	<b>0</b>	<b>0</b>	<b>0</b>	<b>0</b>	<b>0</b>	<b>0</b>	<b>0</b>	<b>1.300.000</b>	<b>234.207</b>
733	Продажба на земјиште и нематеријални вложувања	1.300.000	234.207	0	0	0	0	0	0	0	0	1.300.000	234.207
<b>74</b>	<b>ТРАНСФЕРИ И ДОНАЦИИ</b>	<b>23.120.000</b>	<b>19.828.607</b>	<b>15.900.000</b>	<b>14.631.000</b>	<b>0</b>	<b>16.213</b>	<b>0</b>	<b>0</b>	<b>5.535.000</b>	<b>2.776.498</b>	<b>44.555.000</b>	<b>37.252.318</b>
741	Трансфери од други нивоа на власт	23.120.000	19.828.607	15.900.000	14.631.000	0	16.213	0	0	0	0	39.020.000	34.475.820
742	Донации од странство	0	0	0	0	0	0	0	0	5.535.000	2.776.498	5.535.000	2.776.498

# Биланс на приходи по ставки и намени по ЕЛС

во денари

19.536.578.933 12.062.978.345 14.649.175.955 14.288.385.821 1.577.808.385 892.885.506 934.372.843 598.617.562 929.214.174 410.188.462 37.627.150.290 28.253.055.696

Категорија	О П И С	Б У Џ Е Т 2014											
		Приходи од основен буџет		Приходи од дотации		Приходи од самофинансирачки активности		Приходи од заеми		Приходи од донации		Вкупно приходи	
		Буџет	Реализација	Буџет	Реализација	Буџет	Реализација	Буџет	Реализација	Буџет	Реализација	Буџет	Реализација
<b>73001</b>	<b>ОПШТИНА ИЛИНДЕН</b>	<b>194.304.000</b>	<b>172.159.865</b>	<b>83.231.000</b>	<b>83.366.623</b>	<b>6.294.000</b>	<b>4.549.046</b>	<b>8.962.000</b>	<b>5.756.174</b>	<b>2.760.000</b>	<b>2.647.500</b>	<b>295.551.000</b>	<b>268.479.208</b>
<b>71</b>	<b>ДАНОЧНИ ПРИХОДИ</b>	<b>74.275.000</b>	<b>68.958.952</b>	<b>0</b>	<b>0</b>	<b>0</b>	<b>0</b>	<b>0</b>	<b>0</b>	<b>0</b>	<b>0</b>	<b>74.275.000</b>	<b>68.958.952</b>
711	Данок од доход, од добивка и од капитални добивки	2.019.000	2.033.278	0	0	0	0	0	0	0	0	2.019.000	2.033.278
713	Даноци на имот	34.550.000	33.568.650	0	0	0	0	0	0	0	0	34.550.000	33.568.650
717	Даноци на специфични услуги	37.261.000	32.960.436	0	0	0	0	0	0	0	0	37.261.000	32.960.436
718	Такси на користење или дозволи за вршење на дејност	445.000	396.588	0	0	0	0	0	0	0	0	445.000	396.588
<b>72</b>	<b>НЕДАНОЧНИ ПРИХОДИ</b>	<b>1.950.000</b>	<b>2.105.758</b>	<b>0</b>	<b>0</b>	<b>6.294.000</b>	<b>4.549.046</b>	<b>0</b>	<b>0</b>	<b>0</b>	<b>0</b>	<b>8.244.000</b>	<b>6.654.804</b>
722	Глоби, судски и административни такси	1.350.000	1.258.431	0	0	0	0	0	0	0	0	1.350.000	1.258.431
723	Такси и надоместоци	300.000	200.500	0	0	6.174.000	4.549.046	0	0	0	0	6.474.000	4.749.546
724	Други владини услуги	200.000	584.059	0	0	0	0	0	0	0	0	200.000	584.059
725	Други неданочни приходи	100.000	62.768	0	0	120.000	0	0	0	0	0	220.000	62.768
<b>73</b>	<b>КАПИТАЛНИ ПРИХОДИ</b>	<b>83.310.000</b>	<b>62.124.350</b>	<b>0</b>	<b>0</b>	<b>0</b>	<b>0</b>	<b>0</b>	<b>0</b>	<b>0</b>	<b>0</b>	<b>83.310.000</b>	<b>62.124.350</b>
733	Продажба на земјиште и нематеријални вложувања	83.310.000	62.124.350	0	0	0	0	0	0	0	0	83.310.000	62.124.350
<b>74</b>	<b>ТРАНСФЕРИ И ДОНАЦИИ</b>	<b>34.769.000</b>	<b>38.970.805</b>	<b>83.231.000</b>	<b>83.366.623</b>	<b>0</b>	<b>0</b>	<b>0</b>	<b>0</b>	<b>2.760.000</b>	<b>2.647.500</b>	<b>120.760.000</b>	<b>124.984.928</b>
741	Трансфери од други нивоа на власт	34.769.000	38.970.805	83.231.000	83.366.623	0	0	0	0	0	0	118.000.000	122.337.428
742	Донации од странство	0	0	0	0	0	0	0	0	2.760.000	2.647.500	2.760.000	2.647.500
<b>75</b>	<b>ДОМАШНО ЗАДОЛЖУВАЊЕ</b>	<b>0</b>	<b>0</b>	<b>0</b>	<b>0</b>	<b>0</b>	<b>0</b>	<b>8.962.000</b>	<b>5.756.174</b>	<b>0</b>	<b>0</b>	<b>8.962.000</b>	<b>5.756.174</b>
754	Друго домашно задолжување	0	0	0	0	0	0	8.962.000	5.756.174	0	0	8.962.000	5.756.174

# Биланс на приходи по ставки и намени по ЕЛС

во денари

19.536.578.933 12.062.978.345 14.649.175.955 14.288.385.821 1.577.808.385 892.885.506 934.372.843 598.617.562 929.214.174 410.188.462 37.627.150.290 28.253.055.696

Категорија	О П И С	Б У Џ Е Т 2014											
		Приходи од основен буџет		Приходи од дотации		Приходи од самофинансирачки активности		Приходи од заеми		Приходи од донации		Вкупно приходи	
		Буџет	Реализација	Буџет	Реализација	Буџет	Реализација	Буџет	Реализација	Буџет	Реализација	Буџет	Реализација
<b>73101</b>	<b>ОПШТИНА ЈЕГУНОВЦЕ</b>	<b>71.525.548</b>	<b>65.551.790</b>	<b>58.192.470</b>	<b>58.064.000</b>	<b>955.850</b>	<b>142.782</b>	<b>0</b>	<b>0</b>	<b>550.000</b>	<b>23.850</b>	<b>131.223.868</b>	<b>123.782.422</b>
<b>71</b>	<b>ДАНОЧНИ ПРИХОДИ</b>	<b>20.098.548</b>	<b>16.104.397</b>	<b>0</b>	<b>0</b>	<b>0</b>	<b>0</b>	<b>0</b>	<b>0</b>	<b>0</b>	<b>0</b>	<b>20.098.548</b>	<b>16.104.397</b>
711	Данок од доход, од добивка и од капитални добивки	953.548	725.543	0	0	0	0	0	0	0	0	953.548	725.543
713	Даноци на имот	7.920.000	6.367.301	0	0	0	0	0	0	0	0	7.920.000	6.367.301
717	Даноци на специфични услуги	7.525.000	7.094.544	0	0	0	0	0	0	0	0	7.525.000	7.094.544
718	Такси на користење или дозволи за вршење на дејност	3.700.000	1.917.009	0	0	0	0	0	0	0	0	3.700.000	1.917.009
<b>72</b>	<b>НЕДАНОЧНИ ПРИХОДИ</b>	<b>7.985.000</b>	<b>5.304.962</b>	<b>0</b>	<b>0</b>	<b>955.850</b>	<b>114.972</b>	<b>0</b>	<b>0</b>	<b>0</b>	<b>0</b>	<b>8.940.850</b>	<b>5.419.934</b>
722	Глоби, судски и административни такси	320.000	209.959	0	0	0	0	0	0	0	0	320.000	209.959
723	Такси и надоместоци	650.000	516.200	0	0	295.000	112.532	0	0	0	0	945.000	628.732
724	Други владини услуги	10.000	0	0	0	0	0	0	0	0	0	10.000	0
725	Други неданочни приходи	7.005.000	4.578.803	0	0	660.850	2.440	0	0	0	0	7.665.850	4.581.243
<b>73</b>	<b>КАПИТАЛНИ ПРИХОДИ</b>	<b>5.742.000</b>	<b>4.075.478</b>	<b>0</b>	<b>0</b>	<b>0</b>	<b>0</b>	<b>0</b>	<b>0</b>	<b>0</b>	<b>0</b>	<b>5.742.000</b>	<b>4.075.478</b>
731	Продажба на капитални средства	400.000	155.016	0	0	0	0	0	0	0	0	400.000	155.016
733	Продажба на земјиште и нематеријални вложувања	5.342.000	3.920.462	0	0	0	0	0	0	0	0	5.342.000	3.920.462
<b>74</b>	<b>ТРАНСФЕРИ И ДОНАЦИИ</b>	<b>37.700.000</b>	<b>40.066.953</b>	<b>58.192.470</b>	<b>58.064.000</b>	<b>0</b>	<b>27.810</b>	<b>0</b>	<b>0</b>	<b>550.000</b>	<b>23.850</b>	<b>96.442.470</b>	<b>98.182.613</b>
741	Трансфери од други нивоа на власт	37.700.000	40.066.953	58.192.470	58.064.000	0	27.810	0	0	0	23.850	95.892.470	98.182.613
742	Донации од странство	0	0	0	0	0	0	0	0	550.000	0	550.000	0

# Биланс на приходи по ставки и намени по ЕЛС

во денари

19.536.578.933 12.062.978.345 14.649.175.955 14.288.385.821 1.577.808.385 892.885.506 934.372.843 598.617.562 929.214.174 410.188.462 37.627.150.290 28.253.055.696

Категорија	О П И С	Б У Џ Е Т 2014											
		Приходи од основен буџет		Приходи од дотации		Приходи од самофинансирачки активности		Приходи од заеми		Приходи од донации		Вкупно приходи	
		Буџет	Реализација	Буџет	Реализација	Буџет	Реализација	Буџет	Реализација	Буџет	Реализација	Буџет	Реализација
<b>73201</b>	<b>ОПШТИНА КАВАДАРЦИ</b>	<b>304.246.000</b>	<b>202.227.111</b>	<b>315.974.000</b>	<b>306.900.758</b>	<b>27.085.000</b>	<b>22.009.740</b>	<b>0</b>	<b>0</b>	<b>11.475.000</b>	<b>4.147.329</b>	<b>658.780.000</b>	<b>535.284.938</b>
<b>71</b>	<b>ДАНОЧНИ ПРИХОДИ</b>	<b>118.390.000</b>	<b>107.309.791</b>	<b>0</b>	<b>0</b>	<b>0</b>	<b>0</b>	<b>0</b>	<b>0</b>	<b>0</b>	<b>0</b>	<b>118.390.000</b>	<b>107.309.791</b>
711	Данок од доход, од добивка и од капитални добивки	6.680.000	6.210.467	0	0	0	0	0	0	0	0	6.680.000	6.210.467
713	Даноци на имот	41.004.000	42.781.822	0	0	0	0	0	0	0	0	41.004.000	42.781.822
717	Даноци на специфични услуги	63.706.000	52.553.314	0	0	0	0	0	0	0	0	63.706.000	52.553.314
718	Такси на користење или дозволи за вршење на дејност	7.000.000	5.764.188	0	0	0	0	0	0	0	0	7.000.000	5.764.188
<b>72</b>	<b>НЕДАНОЧНИ ПРИХОДИ</b>	<b>18.100.000</b>	<b>16.372.462</b>	<b>0</b>	<b>1.210</b>	<b>27.085.000</b>	<b>22.009.740</b>	<b>0</b>	<b>0</b>	<b>0</b>	<b>0</b>	<b>45.185.000</b>	<b>38.383.412</b>
721	Претприемачки приход и приход од имот	0	0	0	0	0	844	0	0	0	0	0	844
722	Глоби, судски и административни такси	2.100.000	960.205	0	0	0	4.049	0	0	0	0	2.100.000	964.254
723	Такси и надоместоци	1.500.000	1.148.161	0	0	26.792.000	21.993.947	0	0	0	0	28.292.000	23.142.108
725	Други неданочни приходи	14.500.000	14.264.096	0	1.210	293.000	10.900	0	0	0	0	14.793.000	14.276.206
<b>73</b>	<b>КАПИТАЛНИ ПРИХОДИ</b>	<b>82.216.000</b>	<b>18.344.674</b>	<b>0</b>	<b>0</b>	<b>0</b>	<b>0</b>	<b>0</b>	<b>0</b>	<b>0</b>	<b>0</b>	<b>82.216.000</b>	<b>18.344.674</b>
733	Продажба на земјиште и нематеријални вложувања	82.216.000	18.344.674	0	0	0	0	0	0	0	0	82.216.000	18.344.674
<b>74</b>	<b>ТРАНСФЕРИ И ДОНАЦИИ</b>	<b>85.540.000</b>	<b>60.200.184</b>	<b>315.974.000</b>	<b>306.899.548</b>	<b>0</b>	<b>0</b>	<b>0</b>	<b>0</b>	<b>11.475.000</b>	<b>4.147.329</b>	<b>412.989.000</b>	<b>371.247.061</b>
741	Трансфери од други нивоа на власт	75.540.000	60.200.184	315.974.000	306.899.548	0	0	0	0	1.023.000	917.994	392.537.000	368.017.726
742	Донации од странство	10.000.000	0	0	0	0	0	0	0	10.452.000	3.229.335	20.452.000	3.229.335

# Биланс на приходи по ставки и намени по ЕЛС

во денари

19.536.578.933 12.062.978.345 14.649.175.955 14.288.385.821 1.577.808.385 892.885.506 934.372.843 598.617.562 929.214.174 410.188.462 37.627.150.290 28.253.055.696

Категорија	О П И С	Б У Џ Е Т 2014											
		Приходи од основен буџет		Приходи од дотации		Приходи од самофинансирачки активности		Приходи од заеми		Приходи од донации		Вкупно приходи	
		Буџет	Реализација	Буџет	Реализација	Буџет	Реализација	Буџет	Реализација	Буџет	Реализација	Буџет	Реализација
<b>73301</b>	<b>ОПШТИНА КАРБИНЦИ</b>	<b>94.180.800</b>	<b>45.338.483</b>	<b>38.442.547</b>	<b>34.993.851</b>	<b>875.000</b>	<b>718.552</b>	<b>0</b>	<b>0</b>	<b>18.827.200</b>	<b>11.274.461</b>	<b>152.325.547</b>	<b>92.325.347</b>
<b>71</b>	<b>ДАНОЧНИ ПРИХОДИ</b>	<b>11.568.000</b>	<b>5.223.917</b>	<b>0</b>	<b>0</b>	<b>0</b>	<b>0</b>	<b>0</b>	<b>0</b>	<b>0</b>	<b>0</b>	<b>11.568.000</b>	<b>5.223.917</b>
711	Данок од доход, од добивка и од капитални добивки	120.000	138.130	0	0	0	0	0	0	0	0	120.000	138.130
713	Даноци на имот	1.968.000	2.355.723	0	0	0	0	0	0	0	0	1.968.000	2.355.723
717	Даноци на специфични услуги	8.980.000	2.730.064	0	0	0	0	0	0	0	0	8.980.000	2.730.064
718	Такси на користење или дозволи за вршење на дејност	500.000	0	0	0	0	0	0	0	0	0	500.000	0
<b>72</b>	<b>НЕДАНОЧНИ ПРИХОДИ</b>	<b>2.310.000</b>	<b>1.180.922</b>	<b>0</b>	<b>411.783</b>	<b>875.000</b>	<b>718.552</b>	<b>0</b>	<b>0</b>	<b>0</b>	<b>0</b>	<b>3.185.000</b>	<b>2.311.257</b>
722	Глоби, судски и административни такси	310.000	138.500	0	0	0	0	0	0	0	0	310.000	138.500
723	Такси и надоместоци	0	0	0	0	875.000	711.727	0	0	0	0	875.000	711.727
724	Други владини услуги	0	0	0	0	0	1.480	0	0	0	0	0	1.480
725	Други неданочни приходи	2.000.000	1.042.422	0	411.783	0	5.345	0	0	0	0	2.000.000	1.459.550
<b>73</b>	<b>КАПИТАЛНИ ПРИХОДИ</b>	<b>13.000.000</b>	<b>673.933</b>	<b>0</b>	<b>0</b>	<b>0</b>	<b>0</b>	<b>0</b>	<b>0</b>	<b>0</b>	<b>0</b>	<b>13.000.000</b>	<b>673.933</b>
733	Продажба на земјиште и нематеријални вложувања	13.000.000	673.933	0	0	0	0	0	0	0	0	13.000.000	673.933
<b>74</b>	<b>ТРАНСФЕРИ И ДОНАЦИИ</b>	<b>67.302.800</b>	<b>38.259.711</b>	<b>38.442.547</b>	<b>34.582.068</b>	<b>0</b>	<b>0</b>	<b>0</b>	<b>0</b>	<b>18.827.200</b>	<b>11.274.461</b>	<b>124.572.547</b>	<b>84.116.240</b>
741	Трансфери од други нивоа на власт	67.302.800	38.259.711	38.442.547	34.582.068	0	0	0	0	0	5.986.075	105.745.347	78.827.854
742	Донации од странство	0	0	0	0	0	0	0	0	18.827.200	5.288.386	18.827.200	5.288.386

# Биланс на приходи по ставки и намени по ЕЛС

во денари

19.536.578.933 12.062.978.345 14.649.175.955 14.288.385.821 1.577.808.385 892.885.506 934.372.843 598.617.562 929.214.174 410.188.462 37.627.150.290 28.253.055.696

Категорија	О П И С	Б У Џ Е Т 2014											
		Приходи од основен буџет		Приходи од дотации		Приходи од самофинансирачки активности		Приходи од заеми		Приходи од донации		Вкупно приходи	
		Буџет	Реализација	Буџет	Реализација	Буџет	Реализација	Буџет	Реализација	Буџет	Реализација	Буџет	Реализација
<b>73401</b>	<b>ОПШТИНА КИЧЕВО</b>	<b>283.285.000</b>	<b>213.723.350</b>	<b>388.670.157</b>	<b>381.429.501</b>	<b>19.965.000</b>	<b>6.249.941</b>	<b>18.569.146</b>	<b>0</b>	<b>11.276.898</b>	<b>6.125.826</b>	<b>721.766.201</b>	<b>607.528.618</b>
<b>71</b>	<b>ДАНОЧНИ ПРИХОДИ</b>	<b>134.022.000</b>	<b>106.971.999</b>	<b>0</b>	<b>0</b>	<b>0</b>	<b>0</b>	<b>0</b>	<b>0</b>	<b>0</b>	<b>0</b>	<b>134.022.000</b>	<b>106.971.999</b>
711	Данок од доход, од добивка и од капитални добивки	4.237.000	4.112.066	0	0	0	0	0	0	0	0	4.237.000	4.112.066
713	Даноци на имот	33.190.000	29.980.566	0	0	0	0	0	0	0	0	33.190.000	29.980.566
717	Даноци на специфични услуги	96.305.000	72.805.327	0	0	0	0	0	0	0	0	96.305.000	72.805.327
718	Такси на користење или дозволи за вршење на дејност	290.000	74.040	0	0	0	0	0	0	0	0	290.000	74.040
<b>72</b>	<b>НЕДАНОЧНИ ПРИХОДИ</b>	<b>8.651.667</b>	<b>5.427.304</b>	<b>0</b>	<b>0</b>	<b>19.965.000</b>	<b>6.249.941</b>	<b>0</b>	<b>0</b>	<b>0</b>	<b>0</b>	<b>28.616.667</b>	<b>11.677.245</b>
721	Претприемачки приход и приход од имот	0	0	0	0	0	5.381	0	0	0	0	0	5.381
722	Глоби, судски и административни такси	1.471.667	1.501.140	0	0	0	1.000	0	0	0	0	1.471.667	1.502.140
723	Такси и надоместоци	160.000	124.361	0	0	19.905.000	6.224.168	0	0	0	0	20.065.000	6.348.529
724	Други владини услуги	20.000	250	0	0	60.000	4.190	0	0	0	0	80.000	4.440
725	Други неданочни приходи	7.000.000	3.801.553	0	0	0	15.202	0	0	0	0	7.000.000	3.816.755
<b>73</b>	<b>КАПИТАЛНИ ПРИХОДИ</b>	<b>41.000.000</b>	<b>28.164.729</b>	<b>0</b>	<b>0</b>	<b>0</b>	<b>0</b>	<b>0</b>	<b>0</b>	<b>0</b>	<b>0</b>	<b>41.000.000</b>	<b>28.164.729</b>
731	Продажба на капитални средства	0	2.000	0	0	0	0	0	0	0	0	0	2.000
733	Продажба на земјиште и нематеријални вложувања	41.000.000	28.162.729	0	0	0	0	0	0	0	0	41.000.000	28.162.729
<b>74</b>	<b>ТРАНСФЕРИ И ДОНАЦИИ</b>	<b>99.611.333</b>	<b>73.159.318</b>	<b>388.670.157</b>	<b>381.429.501</b>	<b>0</b>	<b>0</b>	<b>0</b>	<b>0</b>	<b>11.276.898</b>	<b>6.125.826</b>	<b>499.558.388</b>	<b>460.714.645</b>
741	Трансфери од други нивоа на власт	99.611.333	73.159.318	388.670.157	381.429.501	0	0	0	0	0	0	488.281.490	454.588.819
742	Донации од странство	0	0	0	0	0	0	0	0	11.276.898	6.125.826	11.276.898	6.125.826
<b>75</b>	<b>ДОМАШНО ЗАДОЛЖУВАЊЕ</b>	<b>0</b>	<b>0</b>	<b>0</b>	<b>0</b>	<b>0</b>	<b>0</b>	<b>18.569.146</b>	<b>0</b>	<b>0</b>	<b>0</b>	<b>18.569.146</b>	<b>0</b>
754	Друго домашно задолжување	0	0	0	0	0	0	18.569.146	0	0	0	18.569.146	0

# Биланс на приходи по ставки и намени по ЕЛС

во денари

19.536.578.933 12.062.978.345 14.649.175.955 14.288.385.821 1.577.808.385 892.885.506 934.372.843 598.617.562 929.214.174 410.188.462 37.627.150.290 28.253.055.696

Категорија	О П И С	Б У Џ Е Т 2014											
		Приходи од основен буџет		Приходи од дотации		Приходи од самофинансирачки активности		Приходи од заеми		Приходи од донации		Вкупно приходи	
		Буџет	Реализација	Буџет	Реализација	Буџет	Реализација	Буџет	Реализација	Буџет	Реализација	Буџет	Реализација
<b>73501</b>	<b>ОПШТИНА КОНЧЕ</b>	<b>58.457.000</b>	<b>25.894.787</b>	<b>25.635.000</b>	<b>23.595.000</b>	<b>100.000</b>	<b>0</b>	<b>0</b>	<b>0</b>	<b>7.513.000</b>	<b>5.007.061</b>	<b>91.705.000</b>	<b>54.496.848</b>
<b>71</b>	<b>ДАНОЧНИ ПРИХОДИ</b>	<b>9.533.000</b>	<b>3.841.505</b>	<b>0</b>	<b>0</b>	<b>0</b>	<b>0</b>	<b>0</b>	<b>0</b>	<b>0</b>	<b>0</b>	<b>9.533.000</b>	<b>3.841.505</b>
711	Данок од доход, од добивка и од капитални добивки	400.000	80.680	0	0	0	0	0	0	0	0	400.000	80.680
713	Даноци на имот	2.700.000	1.037.338	0	0	0	0	0	0	0	0	2.700.000	1.037.338
717	Даноци на специфични услуги	5.750.000	2.723.487	0	0	0	0	0	0	0	0	5.750.000	2.723.487
718	Такси на користење или дозволи за вршење на дејност	683.000	0	0	0	0	0	0	0	0	0	683.000	0
<b>72</b>	<b>НЕДАНОЧНИ ПРИХОДИ</b>	<b>6.310.000</b>	<b>1.527.932</b>	<b>0</b>	<b>0</b>	<b>100.000</b>	<b>0</b>	<b>0</b>	<b>0</b>	<b>0</b>	<b>0</b>	<b>6.410.000</b>	<b>1.527.932</b>
722	Глоби, судски и административни такси	750.000	94.240	0	0	0	0	0	0	0	0	750.000	94.240
723	Такси и надоместоци	350.000	0	0	0	40.000	0	0	0	0	0	390.000	0
724	Други владини услуги	150.000	0	0	0	0	0	0	0	0	0	150.000	0
725	Други неданочни приходи	5.060.000	1.433.692	0	0	60.000	0	0	0	0	0	5.120.000	1.433.692
<b>73</b>	<b>КАПИТАЛНИ ПРИХОДИ</b>	<b>12.900.000</b>	<b>207.201</b>	<b>0</b>	<b>0</b>	<b>0</b>	<b>0</b>	<b>0</b>	<b>0</b>	<b>0</b>	<b>0</b>	<b>12.900.000</b>	<b>207.201</b>
733	Продажба на земјиште и нематеријални вложувања	12.900.000	207.201	0	0	0	0	0	0	0	0	12.900.000	207.201
<b>74</b>	<b>ТРАНСФЕРИ И ДОНАЦИИ</b>	<b>29.714.000</b>	<b>20.318.149</b>	<b>25.635.000</b>	<b>23.595.000</b>	<b>0</b>	<b>0</b>	<b>0</b>	<b>0</b>	<b>7.513.000</b>	<b>5.007.061</b>	<b>62.862.000</b>	<b>48.920.210</b>
741	Трансфери од други нивоа на власт	29.714.000	20.318.149	25.635.000	23.595.000	0	0	0	0	0	10.653	55.349.000	43.923.802
742	Донации од странство	0	0	0	0	0	0	0	0	120.000	119.869	120.000	119.869
743	Капитални донации	0	0	0	0	0	0	0	0	7.393.000	4.876.539	7.393.000	4.876.539



# Биланс на приходи по ставки и намени по ЕЛС

во денари

19.536.578.933 12.062.978.345 14.649.175.955 14.288.385.821 1.577.808.385 892.885.506 934.372.843 598.617.562 929.214.174 410.188.462 37.627.150.290 28.253.055.696

Категорија	О П И С	Б У Џ Е Т 2014											
		Приходи од основен буџет		Приходи од дотации		Приходи од самофинансирачки активности		Приходи од заеми		Приходи од донации		Вкупно приходи	
		Буџет	Реализација	Буџет	Реализација	Буџет	Реализација	Буџет	Реализација	Буџет	Реализација	Буџет	Реализација
<b>73601</b>	<b>ОПШТИНА КОЧАНИ</b>	<b>170.899.600</b>	<b>153.299.490</b>	<b>246.971.000</b>	<b>245.956.233</b>	<b>24.240.000</b>	<b>14.517.653</b>	<b>0</b>	<b>0</b>	<b>11.824.000</b>	<b>6.204.484</b>	<b>453.934.600</b>	<b>419.977.860</b>
<b>71</b>	<b>ДАНОЧНИ ПРИХОДИ</b>	<b>85.270.000</b>	<b>80.594.425</b>	<b>0</b>	<b>0</b>	<b>0</b>	<b>0</b>	<b>0</b>	<b>0</b>	<b>0</b>	<b>0</b>	<b>85.270.000</b>	<b>80.594.425</b>
711	Данок од доход, од добивка и од капитални добивки	2.900.000	3.009.887	0	0	0	0	0	0	0	0	2.900.000	3.009.887
713	Даноци на имот	25.250.000	27.880.727	0	0	0	0	0	0	0	0	25.250.000	27.880.727
717	Даноци на специфични услуги	50.566.000	43.566.233	0	0	0	0	0	0	0	0	50.566.000	43.566.233
718	Такси на користење или дозволи за вршење на дејност	6.554.000	6.137.578	0	0	0	0	0	0	0	0	6.554.000	6.137.578
<b>72</b>	<b>НЕДАНОЧНИ ПРИХОДИ</b>	<b>4.900.000</b>	<b>5.708.465</b>	<b>0</b>	<b>0</b>	<b>22.440.000</b>	<b>11.899.872</b>	<b>0</b>	<b>0</b>	<b>0</b>	<b>0</b>	<b>27.340.000</b>	<b>17.608.337</b>
722	Глоби, судски и административни такси	1.800.000	1.987.991	0	0	0	0	0	0	0	0	1.800.000	1.987.991
723	Такси и надоместоци	600.000	444.173	0	0	22.290.000	11.859.476	0	0	0	0	22.890.000	12.303.649
725	Други неданочни приходи	2.500.000	3.276.301	0	0	150.000	40.396	0	0	0	0	2.650.000	3.316.697
<b>73</b>	<b>КАПИТАЛНИ ПРИХОДИ</b>	<b>29.386.600</b>	<b>19.624.189</b>	<b>0</b>	<b>0</b>	<b>0</b>	<b>0</b>	<b>0</b>	<b>0</b>	<b>0</b>	<b>0</b>	<b>29.386.600</b>	<b>19.624.189</b>
731	Продажба на капитални средства	0	75.383	0	0	0	0	0	0	0	0	0	75.383
733	Продажба на земјиште и нематеријални вложувања	29.386.600	19.548.806	0	0	0	0	0	0	0	0	29.386.600	19.548.806
<b>74</b>	<b>ТРАНСФЕРИ И ДОНАЦИИ</b>	<b>51.343.000</b>	<b>47.372.411</b>	<b>246.971.000</b>	<b>245.956.233</b>	<b>1.800.000</b>	<b>2.617.781</b>	<b>0</b>	<b>0</b>	<b>11.824.000</b>	<b>6.204.484</b>	<b>311.938.000</b>	<b>302.150.909</b>
741	Трансфери од други нивоа на власт	50.968.000	46.807.545	246.971.000	245.956.233	1.800.000	2.617.781	0	0	0	0	299.739.000	295.381.559
742	Донации од странство	375.000	564.866	0	0	0	0	0	0	11.824.000	6.204.484	12.199.000	6.769.350

# Биланс на приходи по ставки и намени по ЕЛС

во денари

19.536.578.933 12.062.978.345 14.649.175.955 14.288.385.821 1.577.808.385 892.885.506 934.372.843 598.617.562 929.214.174 410.188.462 37.627.150.290 28.253.055.696

Категорија	О П И С	Б У Џ Е Т 2014											
		Приходи од основен буџет		Приходи од дотации		Приходи од самофинансирачки активности		Приходи од заеми		Приходи од донации		Вкупно приходи	
		Буџет	Реализација	Буџет	Реализација	Буџет	Реализација	Буџет	Реализација	Буџет	Реализација	Буџет	Реализација
<b>73701</b>	<b>ОПШТИНА КРАТОВО</b>	<b>101.893.540</b>	<b>92.515.293</b>	<b>79.185.821</b>	<b>78.030.648</b>	<b>7.488.569</b>	<b>3.827.588</b>	<b>0</b>	<b>0</b>	<b>3.170.000</b>	<b>2.829.868</b>	<b>191.737.930</b>	<b>177.203.397</b>
<b>71</b>	<b>ДАНОЧНИ ПРИХОДИ</b>	<b>10.960.000</b>	<b>11.461.562</b>	<b>0</b>	<b>0</b>	<b>0</b>	<b>0</b>	<b>0</b>	<b>0</b>	<b>0</b>	<b>0</b>	<b>10.960.000</b>	<b>11.461.562</b>
711	Данок од доход, од добивка и од капитални добивки	800.000	852.014	0	0	0	0	0	0	0	0	800.000	852.014
713	Даноци на имот	2.810.000	3.132.064	0	0	0	0	0	0	0	0	2.810.000	3.132.064
717	Даноци на специфични услуги	7.350.000	7.477.484	0	0	0	0	0	0	0	0	7.350.000	7.477.484
<b>72</b>	<b>НЕДАНОЧНИ ПРИХОДИ</b>	<b>670.000</b>	<b>941.619</b>	<b>0</b>	<b>0</b>	<b>7.488.569</b>	<b>3.794.854</b>	<b>0</b>	<b>0</b>	<b>0</b>	<b>0</b>	<b>8.158.569</b>	<b>4.736.473</b>
721	Претприемачки приход и приход од имот	0	0	0	0	0	4.370	0	0	0	0	0	4.370
722	Глоби, судски и административни такси	270.000	210.780	0	0	0	0	0	0	0	0	270.000	210.780
723	Такси и надоместоци	0	0	0	0	6.883.000	3.649.779	0	0	0	0	6.883.000	3.649.779
724	Други владини услуги	0	0	0	0	0	150	0	0	0	0	0	150
725	Други неданочни приходи	400.000	730.839	0	0	605.569	140.555	0	0	0	0	1.005.569	871.394
<b>73</b>	<b>КАПИТАЛНИ ПРИХОДИ</b>	<b>2.800.000</b>	<b>3.001.886</b>	<b>0</b>	<b>0</b>	<b>0</b>	<b>0</b>	<b>0</b>	<b>0</b>	<b>0</b>	<b>0</b>	<b>2.800.000</b>	<b>3.001.886</b>
733	Продажба на земјиште и нематеријални вложувања	2.800.000	3.001.886	0	0	0	0	0	0	0	0	2.800.000	3.001.886
<b>74</b>	<b>ТРАНСФЕРИ И ДОНАЦИИ</b>	<b>87.463.540</b>	<b>77.110.226</b>	<b>79.185.821</b>	<b>78.030.648</b>	<b>0</b>	<b>32.734</b>	<b>0</b>	<b>0</b>	<b>3.170.000</b>	<b>2.829.868</b>	<b>169.819.361</b>	<b>158.003.476</b>
741	Трансфери од други нивоа на власт	87.463.540	77.110.226	79.185.821	78.030.648	0	32.734	0	0	0	0	166.649.361	155.173.608
742	Донации од странство	0	0	0	0	0	0	0	0	3.170.000	1.434.868	3.170.000	1.434.868
743	Капитални донации	0	0	0	0	0	0	0	0	0	1.395.000	0	1.395.000

# Биланс на приходи по ставки и намени по ЕЛС

во денари

19.536.578.933 12.062.978.345 14.649.175.955 14.288.385.821 1.577.808.385 892.885.506 934.372.843 598.617.562 929.214.174 410.188.462 37.627.150.290 28.253.055.696

Категорија	О П И С	Б У Џ Е Т 2014											
		Приходи од основен буџет		Приходи од дотации		Приходи од самофинансирачки активности		Приходи од заеми		Приходи од донации		Вкупно приходи	
		Буџет	Реализација	Буџет	Реализација	Буџет	Реализација	Буџет	Реализација	Буџет	Реализација	Буџет	Реализација
<b>73801</b>	<b>ОПШТИНА КРИВА ПАЛАНКА</b>	<b>177.498.500</b>	<b>102.953.556</b>	<b>152.567.961</b>	<b>150.874.839</b>	<b>5.750.861</b>	<b>3.642.908</b>	<b>15.313.183</b>	<b>14.611.428</b>	<b>17.176.643</b>	<b>10.372.161</b>	<b>368.307.148</b>	<b>282.454.892</b>
<b>71</b>	<b>ДАНОЧНИ ПРИХОДИ</b>	<b>40.270.000</b>	<b>30.644.802</b>	<b>0</b>	<b>0</b>	<b>0</b>	<b>0</b>	<b>0</b>	<b>0</b>	<b>0</b>	<b>0</b>	<b>40.270.000</b>	<b>30.644.802</b>
711	Данок од доход, од добивка и од капитални добивки	3.270.000	2.007.344	0	0	0	0	0	0	0	0	3.270.000	2.007.344
713	Даноци на имот	14.900.000	9.274.214	0	0	0	0	0	0	0	0	14.900.000	9.274.214
717	Даноци на специфични услуги	17.000.000	14.988.111	0	0	0	0	0	0	0	0	17.000.000	14.988.111
718	Такси на користење или дозволи за вршење на дејност	5.100.000	4.375.133	0	0	0	0	0	0	0	0	5.100.000	4.375.133
<b>72</b>	<b>НЕДАНОЧНИ ПРИХОДИ</b>	<b>5.000.000</b>	<b>4.038.551</b>	<b>0</b>	<b>0</b>	<b>5.750.861</b>	<b>3.211.886</b>	<b>0</b>	<b>0</b>	<b>0</b>	<b>0</b>	<b>10.750.861</b>	<b>7.250.437</b>
722	Глоби, судски и административни такси	800.000	548.648	0	0	0	0	0	0	0	0	800.000	548.648
723	Такси и надоместоци	700.000	564.668	0	0	5.685.861	3.207.726	0	0	0	0	6.385.861	3.772.394
725	Други неданочни приходи	3.500.000	2.925.235	0	0	65.000	4.160	0	0	0	0	3.565.000	2.929.395
<b>73</b>	<b>КАПИТАЛНИ ПРИХОДИ</b>	<b>23.400.000</b>	<b>19.308.750</b>	<b>0</b>	<b>0</b>	<b>0</b>	<b>0</b>	<b>0</b>	<b>0</b>	<b>0</b>	<b>0</b>	<b>23.400.000</b>	<b>19.308.750</b>
733	Продажба на земјиште и нематеријални вложувања	23.400.000	19.308.750	0	0	0	0	0	0	0	0	23.400.000	19.308.750
<b>74</b>	<b>ТРАНСФЕРИ И ДОНАЦИИ</b>	<b>106.766.800</b>	<b>48.961.453</b>	<b>152.567.961</b>	<b>150.874.839</b>	<b>0</b>	<b>431.022</b>	<b>0</b>	<b>0</b>	<b>17.176.643</b>	<b>10.372.161</b>	<b>276.511.404</b>	<b>210.639.475</b>
741	Трансфери од други нивоа на власт	106.266.800	48.961.453	152.567.961	150.874.839	0	431.022	0	0	0	181.682	258.834.761	200.448.996
742	Донации од странство	500.000	0	0	0	0	0	0	0	17.176.643	10.190.479	17.676.643	10.190.479
<b>75</b>	<b>ДОМАШНО ЗАДОЛЖУВАЊЕ</b>	<b>2.061.700</b>	<b>0</b>	<b>0</b>	<b>0</b>	<b>0</b>	<b>0</b>	<b>15.313.183</b>	<b>14.611.428</b>	<b>0</b>	<b>0</b>	<b>17.374.883</b>	<b>14.611.428</b>
751	Краткорочни позајмици од земјата	2.061.700	0	0	0	0	0	0	0	0	0	2.061.700	0
754	Друго домашно задолжување	0	0	0	0	0	0	15.313.183	14.611.428	0	0	15.313.183	14.611.428

# Биланс на приходи по ставки и намени по ЕЛС

во денари

19.536.578.933 12.062.978.345 14.649.175.955 14.288.385.821 1.577.808.385 892.885.506 934.372.843 598.617.562 929.214.174 410.188.462 37.627.150.290 28.253.055.696

Категорија	О П И С	Б У Џ Е Т 2014											
		Приходи од основен буџет		Приходи од дотации		Приходи од самофинансирачки активности		Приходи од заеми		Приходи од донации		Вкупно приходи	
		Буџет	Реализација	Буџет	Реализација	Буџет	Реализација	Буџет	Реализација	Буџет	Реализација	Буџет	Реализација
<b>73901</b>	<b>ОПШТИНА КРИВОГАШТАНИ</b>	<b>42.797.000</b>	<b>27.791.438</b>	<b>30.356.000</b>	<b>30.356.000</b>	<b>1.853.000</b>	<b>1.151.846</b>	<b>0</b>	<b>0</b>	<b>3.730.000</b>	<b>2.900.000</b>	<b>78.736.000</b>	<b>62.199.284</b>
<b>71</b>	<b>ДАНОЧНИ ПРИХОДИ</b>	<b>8.560.000</b>	<b>7.520.631</b>	<b>0</b>	<b>0</b>	<b>0</b>	<b>0</b>	<b>0</b>	<b>0</b>	<b>0</b>	<b>0</b>	<b>8.560.000</b>	<b>7.520.631</b>
711	Данок од доход, од добивка и од капитални добивки	170.000	164.192	0	0	0	0	0	0	0	0	170.000	164.192
713	Даноци на имот	2.900.000	2.595.651	0	0	0	0	0	0	0	0	2.900.000	2.595.651
717	Даноци на специфични услуги	5.475.000	4.760.138	0	0	0	0	0	0	0	0	5.475.000	4.760.138
718	Такси на користење или дозволи за вршење на дејност	15.000	650	0	0	0	0	0	0	0	0	15.000	650
<b>72</b>	<b>НЕДАНОЧНИ ПРИХОДИ</b>	<b>3.920.000</b>	<b>1.183.884</b>	<b>0</b>	<b>0</b>	<b>1.853.000</b>	<b>1.151.846</b>	<b>0</b>	<b>0</b>	<b>0</b>	<b>0</b>	<b>5.773.000</b>	<b>2.335.730</b>
722	Глоби, судски и административни такси	350.000	287.015	0	0	0	0	0	0	0	0	350.000	287.015
723	Такси и надоместоци	495.000	422.827	0	0	1.853.000	1.151.846	0	0	0	0	2.348.000	1.574.673
724	Други владини услуги	2.615.000	0	0	0	0	0	0	0	0	0	2.615.000	0
725	Други неданочни приходи	460.000	474.042	0	0	0	0	0	0	0	0	460.000	474.042
<b>73</b>	<b>КАПИТАЛНИ ПРИХОДИ</b>	<b>12.607.856</b>	<b>3.127.012</b>	<b>0</b>	<b>0</b>	<b>0</b>	<b>0</b>	<b>0</b>	<b>0</b>	<b>0</b>	<b>0</b>	<b>12.607.856</b>	<b>3.127.012</b>
731	Продажба на капитални средства	9.907.856	147.780	0	0	0	0	0	0	0	0	9.907.856	147.780
733	Продажба на земјиште и нематеријални вложувања	2.700.000	2.979.232	0	0	0	0	0	0	0	0	2.700.000	2.979.232
<b>74</b>	<b>ТРАНСФЕРИ И ДОНАЦИИ</b>	<b>17.709.144</b>	<b>15.959.911</b>	<b>30.356.000</b>	<b>30.356.000</b>	<b>0</b>	<b>0</b>	<b>0</b>	<b>0</b>	<b>3.730.000</b>	<b>2.900.000</b>	<b>51.795.144</b>	<b>49.215.911</b>
741	Трансфери од други нивоа на власт	17.709.144	15.959.911	30.356.000	30.356.000	0	0	0	0	0	0	48.065.144	46.315.911
743	Капитални донации	0	0	0	0	0	0	0	0	3.730.000	2.900.000	3.730.000	2.900.000

# Биланс на приходи по ставки и намени по ЕЛС

во денари

19.536.578.933 12.062.978.345 14.649.175.955 14.288.385.821 1.577.808.385 892.885.506 934.372.843 598.617.562 929.214.174 410.188.462 37.627.150.290 28.253.055.696

Категорија	О П И С	Б У Џ Е Т 2014											
		Приходи од основен буџет		Приходи од дотации		Приходи од самофинансирачки активности		Приходи од заеми		Приходи од донации		Вкупно приходи	
		Буџет	Реализација	Буџет	Реализација	Буџет	Реализација	Буџет	Реализација	Буџет	Реализација	Буџет	Реализација
<b>74001</b>	<b>ОПШТИНА КРУШЕВО</b>	<b>115.108.000</b>	<b>74.051.170</b>	<b>70.957.000</b>	<b>69.651.791</b>	<b>6.546.000</b>	<b>2.777.541</b>	<b>2.000.000</b>	<b>524.529</b>	<b>825.000</b>	<b>777.870</b>	<b>195.436.000</b>	<b>147.782.901</b>
<b>71</b>	<b>ДАНОЧНИ ПРИХОДИ</b>	<b>16.195.000</b>	<b>13.640.506</b>	<b>0</b>	<b>0</b>	<b>0</b>	<b>0</b>	<b>0</b>	<b>0</b>	<b>0</b>	<b>0</b>	<b>16.195.000</b>	<b>13.640.506</b>
711	Данок од доход, од добивка и од капитални добивки	885.000	665.082	0	0	0	0	0	0	0	0	885.000	665.082
713	Даноци на имот	6.040.000	4.748.113	0	0	0	0	0	0	0	0	6.040.000	4.748.113
717	Даноци на специфични услуги	9.270.000	8.227.311	0	0	0	0	0	0	0	0	9.270.000	8.227.311
<b>72</b>	<b>НЕДАНОЧНИ ПРИХОДИ</b>	<b>2.631.000</b>	<b>609.751</b>	<b>0</b>	<b>0</b>	<b>6.546.000</b>	<b>2.685.952</b>	<b>0</b>	<b>0</b>	<b>0</b>	<b>0</b>	<b>9.177.000</b>	<b>3.295.703</b>
722	Глоби, судски и административни такси	343.000	251.000	0	0	0	0	0	0	0	0	343.000	251.000
723	Такси и надоместоци	1.000.000	221.845	0	0	6.271.000	2.685.261	0	0	0	0	7.271.000	2.907.106
724	Други владини услуги	50.000	24.000	0	0	25.000	691	0	0	0	0	75.000	24.691
725	Други неданочни приходи	1.238.000	112.906	0	0	250.000	0	0	0	0	0	1.488.000	112.906
<b>73</b>	<b>КАПИТАЛНИ ПРИХОДИ</b>	<b>3.910.000</b>	<b>1.467.412</b>	<b>0</b>	<b>0</b>	<b>0</b>	<b>0</b>	<b>0</b>	<b>0</b>	<b>0</b>	<b>0</b>	<b>3.910.000</b>	<b>1.467.412</b>
731	Продажба на капитални средства	100.000	0	0	0	0	0	0	0	0	0	100.000	0
732	Продажба на стоки	2.200.000	1.007.307	0	0	0	0	0	0	0	0	2.200.000	1.007.307
733	Продажба на земјиште и нематеријални вложувања	1.610.000	460.105	0	0	0	0	0	0	0	0	1.610.000	460.105
<b>74</b>	<b>ТРАНСФЕРИ И ДОНАЦИИ</b>	<b>92.372.000</b>	<b>58.333.501</b>	<b>70.957.000</b>	<b>69.651.791</b>	<b>0</b>	<b>91.589</b>	<b>0</b>	<b>0</b>	<b>825.000</b>	<b>777.870</b>	<b>164.154.000</b>	<b>128.854.751</b>
741	Трансфери од други нивоа на власт	92.372.000	58.333.501	70.957.000	69.651.791	0	91.589	0	0	0	0	163.329.000	128.076.881
742	Донации од странство	0	0	0	0	0	0	0	0	605.000	662.870	605.000	662.870
744	Тековни донации	0	0	0	0	0	0	0	0	220.000	115.000	220.000	115.000
<b>75</b>	<b>ДОМАШНО ЗАДОЛЖУВАЊЕ</b>	<b>0</b>	<b>0</b>	<b>0</b>	<b>0</b>	<b>0</b>	<b>0</b>	<b>2.000.000</b>	<b>524.529</b>	<b>0</b>	<b>0</b>	<b>2.000.000</b>	<b>524.529</b>
754	Друго домашно задолжување	0	0	0	0	0	0	2.000.000	524.529	0	0	2.000.000	524.529

# Биланс на приходи по ставки и намени по ЕЛС

во денари

19.536.578.933 12.062.978.345 14.649.175.955 14.288.385.821 1.577.808.385 892.885.506 934.372.843 598.617.562 929.214.174 410.188.462 37.627.150.290 28.253.055.696

Категорија	О П И С	Б У Џ Е Т 2014											
		Приходи од основен буџет		Приходи од дотации		Приходи од самофинансирачки активности		Приходи од заеми		Приходи од донации		Вкупно приходи	
		Буџет	Реализација	Буџет	Реализација	Буџет	Реализација	Буџет	Реализација	Буџет	Реализација	Буџет	Реализација
<b>74101</b>	<b>ОПШТИНА КУМАНОВО</b>	<b>532.050.693</b>	<b>382.729.323</b>	<b>810.764.107</b>	<b>808.424.539</b>	<b>70.140.374</b>	<b>52.476.578</b>	<b>0</b>	<b>0</b>	<b>1.045.396</b>	<b>797.980</b>	<b>1.414.000.570</b>	<b>1.244.428.420</b>
<b>71</b>	<b>ДАНОЧНИ ПРИХОДИ</b>	<b>343.153.219</b>	<b>269.152.936</b>	<b>0</b>	<b>0</b>	<b>0</b>	<b>0</b>	<b>0</b>	<b>0</b>	<b>0</b>	<b>0</b>	<b>343.153.219</b>	<b>269.152.936</b>
711	Данок од доход, од добивка и од капитални добивки	14.600.000	9.020.263	0	0	0	0	0	0	0	0	14.600.000	9.020.263
713	Даноци на имот	145.168.618	122.754.754	0	0	0	0	0	0	0	0	145.168.618	122.754.754
717	Даноци на специфични услуги	176.384.601	134.727.674	0	0	0	0	0	0	0	0	176.384.601	134.727.674
718	Такси на користење или дозволи за вршење на дејност	7.000.000	2.650.245	0	0	0	0	0	0	0	0	7.000.000	2.650.245
<b>72</b>	<b>НЕДАНОЧНИ ПРИХОДИ</b>	<b>22.390.000</b>	<b>8.823.400</b>	<b>0</b>	<b>0</b>	<b>70.140.374</b>	<b>52.476.578</b>	<b>0</b>	<b>0</b>	<b>0</b>	<b>0</b>	<b>92.530.374</b>	<b>61.299.978</b>
722	Глоби, судски и административни такси	9.800.000	5.326.682	0	0	0	0	0	0	0	0	9.800.000	5.326.682
723	Такси и надоместоци	1.400.000	54.571	0	0	69.668.774	52.289.639	0	0	0	0	71.068.774	52.344.210
724	Други владини услуги	1.600.000	214.827	0	0	0	0	0	0	0	0	1.600.000	214.827
725	Други неданочни приходи	9.590.000	3.227.320	0	0	471.600	186.939	0	0	0	0	10.061.600	3.414.259
<b>73</b>	<b>КАПИТАЛНИ ПРИХОДИ</b>	<b>64.000.000</b>	<b>24.138.201</b>	<b>0</b>	<b>0</b>	<b>0</b>	<b>0</b>	<b>0</b>	<b>0</b>	<b>0</b>	<b>0</b>	<b>64.000.000</b>	<b>24.138.201</b>
733	Продажба на земјиште и нематеријални вложувања	64.000.000	24.138.201	0	0	0	0	0	0	0	0	64.000.000	24.138.201
<b>74</b>	<b>ТРАНСФЕРИ И ДОНАЦИИ</b>	<b>102.507.474</b>	<b>80.614.786</b>	<b>810.764.107</b>	<b>808.424.539</b>	<b>0</b>	<b>0</b>	<b>0</b>	<b>0</b>	<b>1.045.396</b>	<b>797.980</b>	<b>914.316.977</b>	<b>889.837.305</b>
741	Трансфери од други нивоа на власт	102.507.474	80.614.786	810.764.107	808.424.539	0	0	0	0	0	0	913.271.581	889.039.325
742	Донации од странство	0	0	0	0	0	0	0	0	1.045.396	797.980	1.045.396	797.980

# Биланс на приходи по ставки и намени по ЕЛС

во денари

19.536.578.933 12.062.978.345 14.649.175.955 14.288.385.821 1.577.808.385 892.885.506 934.372.843 598.617.562 929.214.174 410.188.462 37.627.150.290 28.253.055.696

Категорија	О П И С	Б У Џ Е Т 2014											
		Приходи од основен буџет		Приходи од дотации		Приходи од самофинансирачки активности		Приходи од заеми		Приходи од донации		Вкупно приходи	
		Буџет	Реализација	Буџет	Реализација	Буџет	Реализација	Буџет	Реализација	Буџет	Реализација	Буџет	Реализација
<b>74201</b>	<b>ОПШТИНА ЛИПКОВО</b>	<b>82.374.107</b>	<b>58.599.435</b>	<b>187.844.696</b>	<b>184.893.733</b>	<b>995.000</b>	<b>34.350</b>	<b>0</b>	<b>0</b>	<b>28.646.000</b>	<b>19.895.748</b>	<b>299.859.803</b>	<b>263.423.266</b>
<b>71</b>	<b>ДАНОЧНИ ПРИХОДИ</b>	<b>21.079.629</b>	<b>12.006.004</b>	<b>0</b>	<b>0</b>	<b>0</b>	<b>0</b>	<b>0</b>	<b>0</b>	<b>0</b>	<b>0</b>	<b>21.079.629</b>	<b>12.006.004</b>
711	Данок од доход, од добивка и од капитални добивки	1.060.000	654.176	0	0	0	0	0	0	0	0	1.060.000	654.176
713	Даноци на имот	6.081.629	4.558.401	0	0	0	0	0	0	0	0	6.081.629	4.558.401
717	Даноци на специфични услуги	13.888.000	6.781.127	0	0	0	0	0	0	0	0	13.888.000	6.781.127
718	Такси на користење или дозволи за вршење на дејност	50.000	12.300	0	0	0	0	0	0	0	0	50.000	12.300
<b>72</b>	<b>НЕДАНОЧНИ ПРИХОДИ</b>	<b>4.018.445</b>	<b>3.045.241</b>	<b>0</b>	<b>0</b>	<b>995.000</b>	<b>34.350</b>	<b>0</b>	<b>0</b>	<b>0</b>	<b>0</b>	<b>5.013.445</b>	<b>3.079.591</b>
722	Глоби, судски и административни такси	650.000	488.817	0	0	0	0	0	0	0	0	650.000	488.817
723	Такси и надоместоци	0	0	0	0	995.000	34.350	0	0	0	0	995.000	34.350
724	Други владини услуги	350.000	18.269	0	0	0	0	0	0	0	0	350.000	18.269
725	Други неданочни приходи	3.018.445	2.538.155	0	0	0	0	0	0	0	0	3.018.445	2.538.155
<b>73</b>	<b>КАПИТАЛНИ ПРИХОДИ</b>	<b>3.850.000</b>	<b>4.188.682</b>	<b>0</b>	<b>0</b>	<b>0</b>	<b>0</b>	<b>0</b>	<b>0</b>	<b>0</b>	<b>0</b>	<b>3.850.000</b>	<b>4.188.682</b>
731	Продажба на капитални средства	100.000	43.000	0	0	0	0	0	0	0	0	100.000	43.000
733	Продажба на земјиште и нематеријални вложувања	3.750.000	4.145.682	0	0	0	0	0	0	0	0	3.750.000	4.145.682
<b>74</b>	<b>ТРАНСФЕРИ И ДОНАЦИИ</b>	<b>53.426.033</b>	<b>39.359.508</b>	<b>187.844.696</b>	<b>184.893.733</b>	<b>0</b>	<b>0</b>	<b>0</b>	<b>0</b>	<b>28.646.000</b>	<b>19.895.748</b>	<b>269.916.729</b>	<b>244.148.989</b>
741	Трансфери од други нивоа на власт	53.426.033	38.395.522	187.844.696	184.893.733	0	0	0	0	0	55.921	241.270.729	223.345.176
742	Донации од странство	0	963.986	0	0	0	0	0	0	28.646.000	19.839.827	28.646.000	20.803.813

# Биланс на приходи по ставки и намени по ЕЛС

во денари

19.536.578.933 12.062.978.345 14.649.175.955 14.288.385.821 1.577.808.385 892.885.506 934.372.843 598.617.562 929.214.174 410.188.462 37.627.150.290 28.253.055.696

Категорија	О П И С	Б У Џ Е Т 2014											
		Приходи од основен буџет		Приходи од дотации		Приходи од самофинансирачки активности		Приходи од заеми		Приходи од донации		Вкупно приходи	
		Буџет	Реализација	Буџет	Реализација	Буџет	Реализација	Буџет	Реализација	Буџет	Реализација	Буџет	Реализација
<b>74301</b>	<b>ОПШТИНА ЛОЗОВО</b>	<b>18.021.608</b>	<b>12.509.022</b>	<b>17.576.301</b>	<b>17.305.000</b>	<b>351.200</b>	<b>268.570</b>	<b>0</b>	<b>0</b>	<b>3.008.190</b>	<b>518.125</b>	<b>38.957.299</b>	<b>30.600.717</b>
<b>71</b>	<b>ДАНОЧНИ ПРИХОДИ</b>	<b>4.840.000</b>	<b>3.331.769</b>	<b>0</b>	<b>0</b>	<b>0</b>	<b>0</b>	<b>0</b>	<b>0</b>	<b>0</b>	<b>0</b>	<b>4.840.000</b>	<b>3.331.769</b>
711	Данок од доход, од добивка и од капитални добивки	125.000	108.918	0	0	0	0	0	0	0	0	125.000	108.918
713	Даноци на имот	2.355.000	1.320.563	0	0	0	0	0	0	0	0	2.355.000	1.320.563
717	Даноци на специфични услуги	2.360.000	1.902.288	0	0	0	0	0	0	0	0	2.360.000	1.902.288
<b>72</b>	<b>НЕДАНОЧНИ ПРИХОДИ</b>	<b>285.000</b>	<b>103.004</b>	<b>0</b>	<b>0</b>	<b>351.200</b>	<b>268.570</b>	<b>0</b>	<b>0</b>	<b>0</b>	<b>0</b>	<b>636.200</b>	<b>371.574</b>
722	Глоби, судски и административни такси	120.000	52.117	0	0	0	0	0	0	0	0	120.000	52.117
723	Такси и надоместоци	0	0	0	0	351.200	268.570	0	0	0	0	351.200	268.570
724	Други владини услуги	10.000	6.000	0	0	0	0	0	0	0	0	10.000	6.000
725	Други неданочни приходи	155.000	44.887	0	0	0	0	0	0	0	0	155.000	44.887
<b>73</b>	<b>КАПИТАЛНИ ПРИХОДИ</b>	<b>1.450.000</b>	<b>371.761</b>	<b>0</b>	<b>0</b>	<b>0</b>	<b>0</b>	<b>0</b>	<b>0</b>	<b>0</b>	<b>0</b>	<b>1.450.000</b>	<b>371.761</b>
733	Продажба на земјиште и нематеријални вложувања	1.450.000	371.761	0	0	0	0	0	0	0	0	1.450.000	371.761
<b>74</b>	<b>ТРАНСФЕРИ И ДОНАЦИИ</b>	<b>11.446.608</b>	<b>8.702.488</b>	<b>17.576.301</b>	<b>17.305.000</b>	<b>0</b>	<b>0</b>	<b>0</b>	<b>0</b>	<b>3.008.190</b>	<b>518.125</b>	<b>32.031.099</b>	<b>26.525.613</b>
741	Трансфери од други нивоа на власт	11.446.608	8.702.488	17.576.301	17.305.000	0	0	0	0	0	0	29.022.909	26.007.488
743	Капитални донации	0	0	0	0	0	0	0	0	3.008.190	518.125	3.008.190	518.125



# Биланс на приходи по ставки и намени по ЕЛС

во денари

19.536.578.933 12.062.978.345 14.649.175.955 14.288.385.821 1.577.808.385 892.885.506 934.372.843 598.617.562 929.214.174 410.188.462 37.627.150.290 28.253.055.696

Категорија	О П И С	Б У Џ Е Т 2014											
		Приходи од основен буџет		Приходи од дотации		Приходи од самофинансирачки активности		Приходи од заеми		Приходи од донации		Вкупно приходи	
		Буџет	Реализација	Буџет	Реализација	Буџет	Реализација	Буџет	Реализација	Буџет	Реализација	Буџет	Реализација
<b>74401</b>	<b>ОПШТИНА МАВРОВО И РОСТУШЕ</b>	<b>65.184.500</b>	<b>43.409.370</b>	<b>75.147.000</b>	<b>73.147.000</b>	<b>170.000</b>	<b>114.600</b>	<b>15.900.000</b>	<b>12.203.575</b>	<b>6.973.500</b>	<b>6.512.443</b>	<b>163.375.000</b>	<b>135.386.988</b>
<b>71</b>	<b>ДАНОЧНИ ПРИХОДИ</b>	<b>27.600.680</b>	<b>15.873.132</b>	<b>0</b>	<b>0</b>	<b>0</b>	<b>0</b>	<b>0</b>	<b>0</b>	<b>0</b>	<b>0</b>	<b>27.600.680</b>	<b>15.873.132</b>
711	Данок од доход, од добивка и од капитални добивки	660.000	322.520	0	0	0	0	0	0	0	0	660.000	322.520
713	Даноци на имот	9.390.680	3.858.272	0	0	0	0	0	0	0	0	9.390.680	3.858.272
717	Даноци на специфични услуги	17.550.000	11.692.340	0	0	0	0	0	0	0	0	17.550.000	11.692.340
<b>72</b>	<b>НЕДАНОЧНИ ПРИХОДИ</b>	<b>3.590.000</b>	<b>1.110.344</b>	<b>0</b>	<b>0</b>	<b>170.000</b>	<b>114.600</b>	<b>0</b>	<b>0</b>	<b>0</b>	<b>0</b>	<b>3.760.000</b>	<b>1.224.944</b>
722	Глоби, судски и административни такси	940.000	662.924	0	0	0	0	0	0	0	0	940.000	662.924
723	Такси и надоместоци	630.000	300.000	0	0	170.000	114.600	0	0	0	0	800.000	414.600
724	Други владини услуги	0	20.000	0	0	0	0	0	0	0	0	0	20.000
725	Други неданочни приходи	2.020.000	127.420	0	0	0	0	0	0	0	0	2.020.000	127.420
<b>73</b>	<b>КАПИТАЛНИ ПРИХОДИ</b>	<b>6.750.000</b>	<b>1.861.252</b>	<b>0</b>	<b>0</b>	<b>0</b>	<b>0</b>	<b>0</b>	<b>0</b>	<b>0</b>	<b>0</b>	<b>6.750.000</b>	<b>1.861.252</b>
733	Продажба на земјиште и нематеријални вложувања	6.750.000	1.861.252	0	0	0	0	0	0	0	0	6.750.000	1.861.252
<b>74</b>	<b>ТРАНСФЕРИ И ДОНАЦИИ</b>	<b>27.243.820</b>	<b>24.564.642</b>	<b>75.147.000</b>	<b>73.147.000</b>	<b>0</b>	<b>0</b>	<b>0</b>	<b>0</b>	<b>6.973.500</b>	<b>6.512.443</b>	<b>109.364.320</b>	<b>104.224.085</b>
741	Трансфери од други нивоа на власт	27.243.820	24.564.642	75.147.000	73.147.000	0	0	0	0	0	0	102.390.820	97.711.642
742	Донации од странство	0	0	0	0	0	0	0	0	6.973.500	6.512.443	6.973.500	6.512.443
<b>75</b>	<b>ДОМАШНО ЗАДОЛЖУВАЊЕ</b>	<b>0</b>	<b>0</b>	<b>0</b>	<b>0</b>	<b>0</b>	<b>0</b>	<b>15.900.000</b>	<b>12.203.575</b>	<b>0</b>	<b>0</b>	<b>15.900.000</b>	<b>12.203.575</b>
754	Друго домашно задолжување	0	0	0	0	0	0	15.900.000	12.203.575	0	0	15.900.000	12.203.575

# Биланс на приходи по ставки и намени по ЕЛС

во денари

19.536.578.933 12.062.978.345 14.649.175.955 14.288.385.821 1.577.808.385 892.885.506 934.372.843 598.617.562 929.214.174 410.188.462 37.627.150.290 28.253.055.696

Категорија	О П И С	Б У Џ Е Т 2014											
		Приходи од основен буџет		Приходи од дотации		Приходи од самофинансирачки активности		Приходи од заеми		Приходи од донации		Вкупно приходи	
		Буџет	Реализација	Буџет	Реализација	Буџет	Реализација	Буџет	Реализација	Буџет	Реализација	Буџет	Реализација
<b>74501</b>	<b>ОПШТИНА МАКЕДОНСКИ БРОД</b>	<b>112.055.600</b>	<b>67.161.406</b>	<b>64.982.869</b>	<b>64.499.323</b>	<b>6.948.600</b>	<b>4.900.977</b>	<b>0</b>	<b>0</b>	<b>88.543.750</b>	<b>0</b>	<b>272.530.819</b>	<b>136.561.706</b>
<b>71</b>	<b>ДАНОЧНИ ПРИХОДИ</b>	<b>19.759.600</b>	<b>15.876.653</b>	<b>0</b>	<b>0</b>	<b>0</b>	<b>0</b>	<b>0</b>	<b>0</b>	<b>0</b>	<b>0</b>	<b>19.759.600</b>	<b>15.876.653</b>
711	Данок од доход, од добивка и од капитални добивки	685.000	649.824	0	0	0	0	0	0	0	0	685.000	649.824
713	Даноци на имот	4.678.000	4.808.016	0	0	0	0	0	0	0	0	4.678.000	4.808.016
717	Даноци на специфични услуги	13.596.600	10.083.924	0	0	0	0	0	0	0	0	13.596.600	10.083.924
718	Такси на користење или дозволи за вршење на дејност	800.000	334.889	0	0	0	0	0	0	0	0	800.000	334.889
<b>72</b>	<b>НЕДАНОЧНИ ПРИХОДИ</b>	<b>4.101.070</b>	<b>1.812.441</b>	<b>0</b>	<b>0</b>	<b>6.888.600</b>	<b>4.859.590</b>	<b>0</b>	<b>0</b>	<b>0</b>	<b>0</b>	<b>10.989.670</b>	<b>6.672.031</b>
722	Глоби, судски и административни такси	700.000	355.430	0	0	0	0	0	0	0	0	700.000	355.430
723	Такси и надоместоци	100.000	0	0	0	6.768.600	4.704.883	0	0	0	0	6.868.600	4.704.883
724	Други владини услуги	2.231.070	228.958	0	0	10.000	0	0	0	0	0	2.241.070	228.958
725	Други неданочни приходи	1.070.000	1.228.053	0	0	110.000	154.707	0	0	0	0	1.180.000	1.382.760
<b>73</b>	<b>КАПИТАЛНИ ПРИХОДИ</b>	<b>46.358.398</b>	<b>14.351.288</b>	<b>0</b>	<b>0</b>	<b>60.000</b>	<b>0</b>	<b>0</b>	<b>0</b>	<b>0</b>	<b>0</b>	<b>46.418.398</b>	<b>14.351.288</b>
731	Продажба на капитални средства	1.000.000	0	0	0	60.000	0	0	0	0	0	1.060.000	0
733	Продажба на земјиште и нематеријални вложувања	45.358.398	14.351.288	0	0	0	0	0	0	0	0	45.358.398	14.351.288
<b>74</b>	<b>ТРАНСФЕРИ И ДОНАЦИИ</b>	<b>41.836.532</b>	<b>35.121.024</b>	<b>64.982.869</b>	<b>64.499.323</b>	<b>0</b>	<b>41.387</b>	<b>0</b>	<b>0</b>	<b>88.543.750</b>	<b>0</b>	<b>195.363.151</b>	<b>99.661.734</b>
741	Трансфери од други нивоа на власт	41.836.532	35.121.024	64.982.869	64.499.323	0	41.387	0	0	0	0	106.819.401	99.661.734
742	Донации од странство	0	0	0	0	0	0	0	0	88.543.750	0	88.543.750	0

# Биланс на приходи по ставки и намени по ЕЛС

во денари

19.536.578.933 12.062.978.345 14.649.175.955 14.288.385.821 1.577.808.385 892.885.506 934.372.843 598.617.562 929.214.174 410.188.462 37.627.150.290 28.253.055.696

Категорија	О П И С	Б У Џ Е Т 2014											
		Приходи од основен буџет		Приходи од дотации		Приходи од самофинансирачки активности		Приходи од заеми		Приходи од донации		Вкупно приходи	
		Буџет	Реализација	Буџет	Реализација	Буџет	Реализација	Буџет	Реализација	Буџет	Реализација	Буџет	Реализација
<b>74601</b>	<b>ОПШТИНА МАКЕДОНСКА КАМЕНИЦА</b>	<b>151.736.060</b>	<b>126.052.909</b>	<b>67.074.849</b>	<b>64.967.544</b>	<b>5.038.000</b>	<b>2.223.175</b>	<b>0</b>	<b>0</b>	<b>22.781.974</b>	<b>18.049.592</b>	<b>246.630.883</b>	<b>211.293.220</b>
<b>71</b>	<b>ДАНОЧНИ ПРИХОДИ</b>	<b>11.474.000</b>	<b>9.668.916</b>	<b>0</b>	<b>0</b>	<b>0</b>	<b>0</b>	<b>0</b>	<b>0</b>	<b>0</b>	<b>0</b>	<b>11.474.000</b>	<b>9.668.916</b>
711	Данок од доход, од добивка и од капитални добивки	1.500.000	997.292	0	0	0	0	0	0	0	0	1.500.000	997.292
713	Даноци на имот	3.900.000	2.568.321	0	0	0	0	0	0	0	0	3.900.000	2.568.321
717	Даноци на специфични услуги	6.074.000	6.103.303	0	0	0	0	0	0	0	0	6.074.000	6.103.303
<b>72</b>	<b>НЕДАНОЧНИ ПРИХОДИ</b>	<b>11.013.070</b>	<b>10.798.452</b>	<b>0</b>	<b>0</b>	<b>5.038.000</b>	<b>2.223.175</b>	<b>0</b>	<b>0</b>	<b>0</b>	<b>0</b>	<b>16.051.070</b>	<b>13.021.627</b>
722	Глоби, судски и административни такси	550.000	218.540	0	0	0	0	0	0	0	0	550.000	218.540
723	Такси и надоместоци	463.070	0	0	0	5.038.000	2.223.175	0	0	0	0	5.501.070	2.223.175
724	Други владини услуги	900.000	0	0	0	0	0	0	0	0	0	900.000	0
725	Други неданочни приходи	9.100.000	10.579.912	0	0	0	0	0	0	0	0	9.100.000	10.579.912
<b>73</b>	<b>КАПИТАЛНИ ПРИХОДИ</b>	<b>113.395.683</b>	<b>91.827.790</b>	<b>0</b>	<b>0</b>	<b>0</b>	<b>0</b>	<b>0</b>	<b>0</b>	<b>0</b>	<b>0</b>	<b>113.395.683</b>	<b>91.827.790</b>
733	Продажба на земјиште и нематеријални вложувања	113.395.683	91.827.790	0	0	0	0	0	0	0	0	113.395.683	91.827.790
<b>74</b>	<b>ТРАНСФЕРИ И ДОНАЦИИ</b>	<b>15.853.307</b>	<b>13.757.751</b>	<b>67.074.849</b>	<b>64.967.544</b>	<b>0</b>	<b>0</b>	<b>0</b>	<b>0</b>	<b>22.781.974</b>	<b>18.049.592</b>	<b>105.710.130</b>	<b>96.774.887</b>
741	Трансфери од други нивоа на власт	15.853.307	13.757.751	67.074.849	64.967.544	0	0	0	0	0	0	82.928.156	78.725.295
742	Донации од странство	0	0	0	0	0	0	0	0	18.066.742	18.049.592	18.066.742	18.049.592
743	Капитални донации	0	0	0	0	0	0	0	0	4.715.232	0	4.715.232	0

# Биланс на приходи по ставки и намени по ЕЛС

во денари

19.536.578.933 12.062.978.345 14.649.175.955 14.288.385.821 1.577.808.385 892.885.506 934.372.843 598.617.562 929.214.174 410.188.462 37.627.150.290 28.253.055.696

Категорија	О П И С	Б У Џ Е Т 2014											
		Приходи од основен буџет		Приходи од дотации		Приходи од самофинансирачки активности		Приходи од заеми		Приходи од донации		Вкупно приходи	
		Буџет	Реализација	Буџет	Реализација	Буџет	Реализација	Буџет	Реализација	Буџет	Реализација	Буџет	Реализација
<b>74701</b>	<b>ОПШТИНА МОГИЛА</b>	<b>72.891.000</b>	<b>34.979.496</b>	<b>36.495.573</b>	<b>36.225.000</b>	<b>903.000</b>	<b>67.310</b>	<b>2.500.000</b>	<b>2.092.055</b>	<b>3.550.000</b>	<b>2.586.837</b>	<b>116.339.573</b>	<b>75.950.698</b>
<b>71</b>	<b>ДАНОЧНИ ПРИХОДИ</b>	<b>17.140.000</b>	<b>9.595.186</b>	<b>0</b>	<b>0</b>	<b>0</b>	<b>0</b>	<b>0</b>	<b>0</b>	<b>0</b>	<b>0</b>	<b>17.140.000</b>	<b>9.595.186</b>
711	Данок од доход, од добивка и од капитални добивки	400.000	332.148	0	0	0	0	0	0	0	0	400.000	332.148
713	Даноци на имот	3.310.000	2.456.909	0	0	0	0	0	0	0	0	3.310.000	2.456.909
717	Даноци на специфични услуги	9.230.000	6.806.129	0	0	0	0	0	0	0	0	9.230.000	6.806.129
718	Такси на користење или дозволи за вршење на дејност	4.200.000	0	0	0	0	0	0	0	0	0	4.200.000	0
<b>72</b>	<b>НЕДАНОЧНИ ПРИХОДИ</b>	<b>935.000</b>	<b>586.313</b>	<b>0</b>	<b>0</b>	<b>903.000</b>	<b>67.310</b>	<b>0</b>	<b>0</b>	<b>0</b>	<b>0</b>	<b>1.838.000</b>	<b>653.623</b>
722	Глоби, судски и административни такси	250.000	154.640	0	0	0	0	0	0	0	0	250.000	154.640
723	Такси и надоместоци	250.000	176.983	0	0	903.000	67.310	0	0	0	0	1.153.000	244.293
724	Други владини услуги	130.000	6.000	0	0	0	0	0	0	0	0	130.000	6.000
725	Други неданочни приходи	305.000	248.690	0	0	0	0	0	0	0	0	305.000	248.690
<b>73</b>	<b>КАПИТАЛНИ ПРИХОДИ</b>	<b>5.600.000</b>	<b>1.040.092</b>	<b>0</b>	<b>0</b>	<b>0</b>	<b>0</b>	<b>0</b>	<b>0</b>	<b>0</b>	<b>0</b>	<b>5.600.000</b>	<b>1.040.092</b>
733	Продажба на земјиште и нематеријални вложувања	5.600.000	1.040.092	0	0	0	0	0	0	0	0	5.600.000	1.040.092
<b>74</b>	<b>ТРАНСФЕРИ И ДОНАЦИИ</b>	<b>49.216.000</b>	<b>23.757.905</b>	<b>36.495.573</b>	<b>36.225.000</b>	<b>0</b>	<b>0</b>	<b>0</b>	<b>0</b>	<b>3.550.000</b>	<b>2.586.837</b>	<b>89.261.573</b>	<b>62.569.742</b>
741	Трансфери од други нивоа на власт	49.216.000	23.757.905	36.495.573	36.225.000	0	0	0	0	0	0	85.711.573	59.982.905
742	Донации од странство	0	0	0	0	0	0	0	0	3.550.000	2.586.837	3.550.000	2.586.837
<b>75</b>	<b>ДОМАШНО ЗАДОЛЖУВАЊЕ</b>	<b>0</b>	<b>0</b>	<b>0</b>	<b>0</b>	<b>0</b>	<b>0</b>	<b>2.500.000</b>	<b>2.092.055</b>	<b>0</b>	<b>0</b>	<b>2.500.000</b>	<b>2.092.055</b>
754	Друго домашно задолжување	0	0	0	0	0	0	2.500.000	2.092.055	0	0	2.500.000	2.092.055

# Биланс на приходи по ставки и намени по ЕЛС

во денари

19.536.578.933 12.062.978.345 14.649.175.955 14.288.385.821 1.577.808.385 892.885.506 934.372.843 598.617.562 929.214.174 410.188.462 37.627.150.290 28.253.055.696

Категорија	О П И С	Б У Џ Е Т 2014											
		Приходи од основен буџет		Приходи од дотации		Приходи од самофинансирачки активности		Приходи од заеми		Приходи од донации		Вкупно приходи	
		Буџет	Реализација	Буџет	Реализација	Буџет	Реализација	Буџет	Реализација	Буџет	Реализација	Буџет	Реализација
<b>74801</b>	<b>ОПШТИНА НЕГОТИНО</b>	<b>189.745.000</b>	<b>113.514.803</b>	<b>159.423.000</b>	<b>156.006.843</b>	<b>11.938.000</b>	<b>7.541.876</b>	<b>0</b>	<b>0</b>	<b>605.000</b>	<b>414.432</b>	<b>361.711.000</b>	<b>277.477.954</b>
<b>71</b>	<b>ДАНОЧНИ ПРИХОДИ</b>	<b>75.044.000</b>	<b>37.975.378</b>	<b>0</b>	<b>0</b>	<b>0</b>	<b>0</b>	<b>0</b>	<b>0</b>	<b>0</b>	<b>0</b>	<b>75.044.000</b>	<b>37.975.378</b>
711	Данок од доход, од добивка и од капитални добивки	2.200.000	2.594.319	0	0	0	0	0	0	0	0	2.200.000	2.594.319
713	Даноци на имот	11.200.000	12.723.362	0	0	0	0	0	0	0	0	11.200.000	12.723.362
717	Даноци на специфични услуги	58.071.000	22.512.862	0	0	0	0	0	0	0	0	58.071.000	22.512.862
718	Такси на користење или дозволи за вршење на дејност	3.573.000	144.835	0	0	0	0	0	0	0	0	3.573.000	144.835
<b>72</b>	<b>НЕДАНОЧНИ ПРИХОДИ</b>	<b>3.510.000</b>	<b>6.204.395</b>	<b>0</b>	<b>0</b>	<b>11.938.000</b>	<b>7.541.876</b>	<b>0</b>	<b>0</b>	<b>0</b>	<b>0</b>	<b>15.448.000</b>	<b>13.746.271</b>
722	Глоби, судски и административни такси	510.000	560.218	0	0	0	0	0	0	0	0	510.000	560.218
723	Такси и надоместоци	0	0	0	0	11.888.000	7.541.876	0	0	0	0	11.888.000	7.541.876
724	Други владини услуги	800.000	1.095.457	0	0	0	0	0	0	0	0	800.000	1.095.457
725	Други неданочни приходи	2.200.000	4.548.720	0	0	50.000	0	0	0	0	0	2.250.000	4.548.720
<b>73</b>	<b>КАПИТАЛНИ ПРИХОДИ</b>	<b>60.682.000</b>	<b>30.816.368</b>	<b>0</b>	<b>0</b>	<b>0</b>	<b>0</b>	<b>0</b>	<b>0</b>	<b>0</b>	<b>0</b>	<b>60.682.000</b>	<b>30.816.368</b>
733	Продажба на земјиште и нематеријални вложувања	60.682.000	30.816.368	0	0	0	0	0	0	0	0	60.682.000	30.816.368
<b>74</b>	<b>ТРАНСФЕРИ И ДОНАЦИИ</b>	<b>50.509.000</b>	<b>38.518.662</b>	<b>159.423.000</b>	<b>156.006.843</b>	<b>0</b>	<b>0</b>	<b>0</b>	<b>0</b>	<b>605.000</b>	<b>414.432</b>	<b>210.537.000</b>	<b>194.939.937</b>
741	Трансфери од други нивоа на власт	50.509.000	38.518.662	159.423.000	156.006.843	0	0	0	0	0	0	209.932.000	194.525.505
742	Донации од странство	0	0	0	0	0	0	0	0	605.000	414.432	605.000	414.432

# Биланс на приходи по ставки и намени по ЕЛС

во денари

19.536.578.933 12.062.978.345 14.649.175.955 14.288.385.821 1.577.808.385 892.885.506 934.372.843 598.617.562 929.214.174 410.188.462 37.627.150.290 28.253.055.696

Категорија	О П И С	Б У Џ Е Т 2014											
		Приходи од основен буџет		Приходи од дотации		Приходи од самофинансирачки активности		Приходи од заеми		Приходи од донации		Вкупно приходи	
		Буџет	Реализација	Буџет	Реализација	Буџет	Реализација	Буџет	Реализација	Буџет	Реализација	Буџет	Реализација
<b>74901</b>	<b>ОПШТИНА НОВАЦИ</b>	<b>163.437.896</b>	<b>85.904.595</b>	<b>23.895.325</b>	<b>22.844.185</b>	<b>120.000</b>	<b>49.544</b>	<b>3.061.524</b>	<b>0</b>	<b>19.367.436</b>	<b>9.554.141</b>	<b>209.882.181</b>	<b>118.352.465</b>
<b>71</b>	<b>ДАНОЧНИ ПРИХОДИ</b>	<b>14.632.099</b>	<b>6.115.842</b>	<b>0</b>	<b>0</b>	<b>0</b>	<b>0</b>	<b>0</b>	<b>0</b>	<b>0</b>	<b>0</b>	<b>14.632.099</b>	<b>6.115.842</b>
711	Данок од доход, од добивка и од капитални добивки	446.200	388.782	0	0	0	0	0	0	0	0	446.200	388.782
713	Даноци на имот	2.707.000	2.840.714	0	0	0	0	0	0	0	0	2.707.000	2.840.714
717	Даноци на специфични услуги	2.980.000	2.886.346	0	0	0	0	0	0	0	0	2.980.000	2.886.346
718	Такси на користење или дозволи за вршење на дејност	8.498.899	0	0	0	0	0	0	0	0	0	8.498.899	0
<b>72</b>	<b>НЕДАНОЧНИ ПРИХОДИ</b>	<b>758.000</b>	<b>291.898</b>	<b>0</b>	<b>0</b>	<b>120.000</b>	<b>44.548</b>	<b>0</b>	<b>0</b>	<b>0</b>	<b>0</b>	<b>878.000</b>	<b>336.446</b>
722	Глоби, судски и административни такси	220.000	159.895	0	0	0	0	0	0	0	0	220.000	159.895
723	Такси и надоместоци	10.000	0	0	0	90.000	18.975	0	0	0	0	100.000	18.975
724	Други владини услуги	25.000	0	0	0	0	0	0	0	0	0	25.000	0
725	Други неданочни приходи	503.000	132.003	0	0	30.000	25.573	0	0	0	0	533.000	157.576
<b>73</b>	<b>КАПИТАЛНИ ПРИХОДИ</b>	<b>61.111.000</b>	<b>45.658.615</b>	<b>0</b>	<b>0</b>	<b>0</b>	<b>0</b>	<b>0</b>	<b>0</b>	<b>0</b>	<b>0</b>	<b>61.111.000</b>	<b>45.658.615</b>
733	Продажба на земјиште и нематеријални вложувања	61.111.000	45.658.615	0	0	0	0	0	0	0	0	61.111.000	45.658.615
<b>74</b>	<b>ТРАНСФЕРИ И ДОНАЦИИ</b>	<b>86.936.797</b>	<b>33.838.240</b>	<b>23.895.325</b>	<b>22.844.185</b>	<b>0</b>	<b>4.996</b>	<b>0</b>	<b>0</b>	<b>19.367.436</b>	<b>9.554.141</b>	<b>130.199.558</b>	<b>66.241.562</b>
741	Трансфери од други нивоа на власт	86.936.797	33.838.240	23.895.325	22.844.185	0	4.996	0	0	1.600.000	6.421.831	112.432.122	63.109.252
742	Донации од странство	0	0	0	0	0	0	0	0	17.767.436	3.132.310	17.767.436	3.132.310
<b>75</b>	<b>ДОМАШНО ЗАДОЛЖУВАЊЕ</b>	<b>0</b>	<b>0</b>	<b>0</b>	<b>0</b>	<b>0</b>	<b>0</b>	<b>3.061.524</b>	<b>0</b>	<b>0</b>	<b>0</b>	<b>3.061.524</b>	<b>0</b>
751	Краткорочни позајмици од земјата	0	0	0	0	0	0	2.779.646	0	0	0	2.779.646	0
754	Друго домашно задолжување	0	0	0	0	0	0	281.878	0	0	0	281.878	0

# Биланс на приходи по ставки и намени по ЕЛС

во денари

19.536.578.933 12.062.978.345 14.649.175.955 14.288.385.821 1.577.808.385 892.885.506 934.372.843 598.617.562 929.214.174 410.188.462 37.627.150.290 28.253.055.696

Категорија	О П И С	Б У Џ Е Т 2014											
		Приходи од основен буџет		Приходи од дотации		Приходи од самофинансирачки активности		Приходи од заеми		Приходи од донации		Вкупно приходи	
		Буџет	Реализација	Буџет	Реализација	Буџет	Реализација	Буџет	Реализација	Буџет	Реализација	Буџет	Реализација
<b>75001</b>	<b>ОПШТИНА НОВО СЕЛО</b>	<b>86.193.000</b>	<b>37.033.878</b>	<b>58.098.000</b>	<b>56.278.584</b>	<b>3.002.000</b>	<b>1.176.119</b>	<b>0</b>	<b>0</b>	<b>12.000.000</b>	<b>6.184.395</b>	<b>159.293.000</b>	<b>100.672.976</b>
<b>71</b>	<b>ДАНОЧНИ ПРИХОДИ</b>	<b>16.350.000</b>	<b>13.943.104</b>	<b>0</b>	<b>0</b>	<b>0</b>	<b>0</b>	<b>0</b>	<b>0</b>	<b>0</b>	<b>0</b>	<b>16.350.000</b>	<b>13.943.104</b>
711	Данок од доход, од добивка и од капитални добивки	435.000	417.812	0	0	0	0	0	0	0	0	435.000	417.812
713	Даноци на имот	4.230.000	3.303.279	0	0	0	0	0	0	0	0	4.230.000	3.303.279
717	Даноци на специфични услуги	11.485.000	10.037.488	0	0	0	0	0	0	0	0	11.485.000	10.037.488
718	Такси на користење или дозволи за вршење на дејност	200.000	184.525	0	0	0	0	0	0	0	0	200.000	184.525
<b>72</b>	<b>НЕДАНОЧНИ ПРИХОДИ</b>	<b>3.270.000</b>	<b>1.183.770</b>	<b>0</b>	<b>0</b>	<b>3.002.000</b>	<b>994.878</b>	<b>0</b>	<b>0</b>	<b>0</b>	<b>0</b>	<b>6.272.000</b>	<b>2.178.648</b>
722	Глоби, судски и административни такси	800.000	644.824	0	0	0	0	0	0	0	0	800.000	644.824
723	Такси и надоместоци	350.000	80.735	0	0	2.699.000	994.878	0	0	0	0	3.049.000	1.075.613
725	Други неданочни приходи	2.120.000	458.211	0	0	303.000	0	0	0	0	0	2.423.000	458.211
<b>73</b>	<b>КАПИТАЛНИ ПРИХОДИ</b>	<b>19.940.000</b>	<b>2.722.136</b>	<b>0</b>	<b>0</b>	<b>0</b>	<b>0</b>	<b>0</b>	<b>0</b>	<b>0</b>	<b>0</b>	<b>19.940.000</b>	<b>2.722.136</b>
731	Продажба на капитални средства	3.450.000	0	0	0	0	0	0	0	0	0	3.450.000	0
733	Продажба на земјиште и нематеријални вложувања	16.490.000	2.722.136	0	0	0	0	0	0	0	0	16.490.000	2.722.136
<b>74</b>	<b>ТРАНСФЕРИ И ДОНАЦИИ</b>	<b>46.633.000</b>	<b>19.184.868</b>	<b>58.098.000</b>	<b>56.278.584</b>	<b>0</b>	<b>181.241</b>	<b>0</b>	<b>0</b>	<b>12.000.000</b>	<b>6.184.395</b>	<b>116.731.000</b>	<b>81.829.088</b>
741	Трансфери од други нивоа на власт	46.633.000	19.184.868	58.098.000	56.278.584	0	181.241	0	0	0	145.260	104.731.000	75.789.953
742	Донации од странство	0	0	0	0	0	0	0	0	12.000.000	6.039.135	12.000.000	6.039.135

# Биланс на приходи по ставки и намени по ЕЛС

во денари

19.536.578.933 12.062.978.345 14.649.175.955 14.288.385.821 1.577.808.385 892.885.506 934.372.843 598.617.562 929.214.174 410.188.462 37.627.150.290 28.253.055.696

Категорија	О П И С	Б У Џ Е Т 2014											
		Приходи од основен буџет		Приходи од дотации		Приходи од самофинансирачки активности		Приходи од заеми		Приходи од донации		Вкупно приходи	
		Буџет	Реализација	Буџет	Реализација	Буџет	Реализација	Буџет	Реализација	Буџет	Реализација	Буџет	Реализација
<b>75201</b>	<b>ОПШТИНА ОХРИД</b>	<b>385.268.589</b>	<b>354.900.599</b>	<b>358.839.000</b>	<b>357.456.864</b>	<b>22.701.000</b>	<b>18.291.472</b>	<b>0</b>	<b>0</b>	<b>2.251.411</b>	<b>1.512.929</b>	<b>769.060.000</b>	<b>732.161.864</b>
<b>71</b>	<b>ДАНОЧНИ ПРИХОДИ</b>	<b>278.196.398</b>	<b>258.611.041</b>	<b>0</b>	<b>0</b>	<b>0</b>	<b>0</b>	<b>0</b>	<b>0</b>	<b>0</b>	<b>0</b>	<b>278.196.398</b>	<b>258.611.041</b>
711	Данок од доход, од добивка и од капитални добивки	7.530.000	7.713.063	0	0	0	0	0	0	0	0	7.530.000	7.713.063
713	Даноци на имот	137.900.000	139.081.519	0	0	0	0	0	0	0	0	137.900.000	139.081.519
717	Даноци на специфични услуги	131.996.398	110.168.241	0	0	0	0	0	0	0	0	131.996.398	110.168.241
718	Такси на користење или дозволи за вршење на дејност	770.000	1.648.218	0	0	0	0	0	0	0	0	770.000	1.648.218
<b>72</b>	<b>НЕДАНОЧНИ ПРИХОДИ</b>	<b>15.400.000</b>	<b>13.562.519</b>	<b>0</b>	<b>0</b>	<b>22.701.000</b>	<b>18.291.472</b>	<b>0</b>	<b>0</b>	<b>0</b>	<b>0</b>	<b>38.101.000</b>	<b>31.853.991</b>
721	Претприемачки приход и приход од имот	0	0	0	0	0	170.487	0	0	0	0	0	170.487
722	Глоби, судски и административни такси	3.900.000	3.195.331	0	0	0	0	0	0	0	0	3.900.000	3.195.331
723	Такси и надоместоци	4.700.000	4.106.486	0	0	19.617.234	18.090.330	0	0	0	0	24.317.234	22.196.816
724	Други владини услуги	1.000.000	390.805	0	0	0	0	0	0	0	0	1.000.000	390.805
725	Други неданочни приходи	5.800.000	5.869.897	0	0	3.083.766	30.655	0	0	0	0	8.883.766	5.900.552
<b>73</b>	<b>КАПИТАЛНИ ПРИХОДИ</b>	<b>16.100.000</b>	<b>14.823.611</b>	<b>0</b>	<b>0</b>	<b>0</b>	<b>0</b>	<b>0</b>	<b>0</b>	<b>0</b>	<b>0</b>	<b>16.100.000</b>	<b>14.823.611</b>
733	Продажба на земјиште и нематеријални вложувања	16.100.000	14.823.611	0	0	0	0	0	0	0	0	16.100.000	14.823.611
<b>74</b>	<b>ТРАНСФЕРИ И ДОНАЦИИ</b>	<b>75.572.191</b>	<b>67.903.428</b>	<b>358.839.000</b>	<b>357.456.864</b>	<b>0</b>	<b>0</b>	<b>0</b>	<b>0</b>	<b>2.251.411</b>	<b>1.512.929</b>	<b>436.662.602</b>	<b>426.873.221</b>
741	Трансфери од други нивоа на власт	75.572.191	67.903.428	358.839.000	357.456.864	0	0	0	0	0	38.286	434.411.191	425.398.578
742	Донации од странство	0	0	0	0	0	0	0	0	2.251.411	1.474.643	2.251.411	1.474.643



# Биланс на приходи по ставки и намени по ЕЛС

во денари

19.536.578.933 12.062.978.345 14.649.175.955 14.288.385.821 1.577.808.385 892.885.506 934.372.843 598.617.562 929.214.174 410.188.462 37.627.150.290 28.253.055.696

Категорија	О П И С	Б У Џ Е Т 2014											
		Приходи од основен буџет		Приходи од дотации		Приходи од самофинансирачки активности		Приходи од заеми		Приходи од донации		Вкупно приходи	
		Буџет	Реализација	Буџет	Реализација	Буџет	Реализација	Буџет	Реализација	Буџет	Реализација	Буџет	Реализација
<b>75301</b>	<b>ОПШТИНА ПЕТРОВЕЦ</b>	<b>145.924.000</b>	<b>99.780.989</b>	<b>51.846.000</b>	<b>51.846.000</b>	<b>645.000</b>	<b>428.651</b>	<b>80.000.000</b>	<b>61.811.444</b>	<b>0</b>	<b>0</b>	<b>278.415.000</b>	<b>213.867.084</b>
<b>71</b>	<b>ДАНОЧНИ ПРИХОДИ</b>	<b>20.190.000</b>	<b>24.357.297</b>	<b>0</b>	<b>0</b>	<b>0</b>	<b>0</b>	<b>0</b>	<b>0</b>	<b>0</b>	<b>0</b>	<b>20.190.000</b>	<b>24.357.297</b>
711	Данок од доход, од добивка и од капитални добивки	770.000	749.703	0	0	0	0	0	0	0	0	770.000	749.703
713	Даноци на имот	9.435.000	10.640.129	0	0	0	0	0	0	0	0	9.435.000	10.640.129
717	Даноци на специфични услуги	9.930.000	12.923.725	0	0	0	0	0	0	0	0	9.930.000	12.923.725
718	Такси на користење или дозволи за вршење на дејност	55.000	43.740	0	0	0	0	0	0	0	0	55.000	43.740
<b>72</b>	<b>НЕДАНОЧНИ ПРИХОДИ</b>	<b>8.820.000</b>	<b>9.018.299</b>	<b>0</b>	<b>0</b>	<b>645.000</b>	<b>428.651</b>	<b>0</b>	<b>0</b>	<b>0</b>	<b>0</b>	<b>9.465.000</b>	<b>9.446.950</b>
722	Глоби, судски и административни такси	500.000	599.580	0	0	0	0	0	0	0	0	500.000	599.580
723	Такси и надоместоци	300.000	318.000	0	0	495.000	422.851	0	0	0	0	795.000	740.851
724	Други владини услуги	4.020.000	4.009.970	0	0	0	0	0	0	0	0	4.020.000	4.009.970
725	Други неданочни приходи	4.000.000	4.090.749	0	0	150.000	5.800	0	0	0	0	4.150.000	4.096.549
<b>73</b>	<b>КАПИТАЛНИ ПРИХОДИ</b>	<b>76.425.000</b>	<b>40.191.837</b>	<b>0</b>	<b>0</b>	<b>0</b>	<b>0</b>	<b>0</b>	<b>0</b>	<b>0</b>	<b>0</b>	<b>76.425.000</b>	<b>40.191.837</b>
733	Продажба на земјиште и нематеријални вложувања	76.425.000	40.191.837	0	0	0	0	0	0	0	0	76.425.000	40.191.837
<b>74</b>	<b>ТРАНСФЕРИ И ДОНАЦИИ</b>	<b>40.489.000</b>	<b>26.213.556</b>	<b>51.846.000</b>	<b>51.846.000</b>	<b>0</b>	<b>0</b>	<b>0</b>	<b>0</b>	<b>0</b>	<b>0</b>	<b>92.335.000</b>	<b>78.059.556</b>
741	Трансфери од други нивоа на власт	40.489.000	26.213.556	51.846.000	51.846.000	0	0	0	0	0	0	92.335.000	78.059.556
<b>75</b>	<b>ДОМАШНО ЗАДОЛЖУВАЊЕ</b>	<b>0</b>	<b>0</b>	<b>0</b>	<b>0</b>	<b>0</b>	<b>0</b>	<b>80.000.000</b>	<b>61.811.444</b>	<b>0</b>	<b>0</b>	<b>80.000.000</b>	<b>61.811.444</b>
754	Друго домашно задолжување	0	0	0	0	0	0	80.000.000	61.811.444	0	0	80.000.000	61.811.444

# Биланс на приходи по ставки и намени по ЕЛС

во денари

19.536.578.933 12.062.978.345 14.649.175.955 14.288.385.821 1.577.808.385 892.885.506 934.372.843 598.617.562 929.214.174 410.188.462 37.627.150.290 28.253.055.696

Категорија	О П И С	Б У Џ Е Т 2014											
		Приходи од основен буџет		Приходи од дотации		Приходи од самофинансирачки активности		Приходи од заеми		Приходи од донации		Вкупно приходи	
		Буџет	Реализација	Буџет	Реализација	Буџет	Реализација	Буџет	Реализација	Буџет	Реализација	Буџет	Реализација
<b>75401</b>	<b>ОПШТИНА ПЕХЧЕВО</b>	<b>52.955.000</b>	<b>30.914.438</b>	<b>40.115.559</b>	<b>36.672.886</b>	<b>5.693.627</b>	<b>2.941.361</b>	<b>8.000.000</b>	<b>6.474.038</b>	<b>11.370.282</b>	<b>5.824.036</b>	<b>118.134.468</b>	<b>82.826.759</b>
<b>71</b>	<b>ДАНОЧНИ ПРИХОДИ</b>	<b>14.472.234</b>	<b>12.296.213</b>	<b>0</b>	<b>0</b>	<b>0</b>	<b>0</b>	<b>0</b>	<b>0</b>	<b>0</b>	<b>0</b>	<b>14.472.234</b>	<b>12.296.213</b>
711	Данок од доход, од добивка и од капитални добивки	597.234	442.493	0	0	0	0	0	0	0	0	597.234	442.493
713	Даноци на имот	7.545.000	6.724.215	0	0	0	0	0	0	0	0	7.545.000	6.724.215
717	Даноци на специфични услуги	5.685.000	5.110.865	0	0	0	0	0	0	0	0	5.685.000	5.110.865
718	Такси на користење или дозволи за вршење на дејност	645.000	18.640	0	0	0	0	0	0	0	0	645.000	18.640
<b>72</b>	<b>НЕДАНОЧНИ ПРИХОДИ</b>	<b>1.350.000</b>	<b>2.051.494</b>	<b>0</b>	<b>0</b>	<b>5.693.627</b>	<b>2.941.361</b>	<b>0</b>	<b>0</b>	<b>0</b>	<b>0</b>	<b>7.043.627</b>	<b>4.992.855</b>
722	Глоби, судски и административни такси	285.000	126.710	0	0	0	0	0	0	0	0	285.000	126.710
723	Такси и надоместоци	200.000	100.100	0	0	5.693.627	2.941.361	0	0	0	0	5.893.627	3.041.461
724	Други владини услуги	30.000	12.000	0	0	0	0	0	0	0	0	30.000	12.000
725	Други неданочни приходи	835.000	1.812.684	0	0	0	0	0	0	0	0	835.000	1.812.684
<b>73</b>	<b>КАПИТАЛНИ ПРИХОДИ</b>	<b>3.860.000</b>	<b>2.186.534</b>	<b>0</b>	<b>0</b>	<b>0</b>	<b>0</b>	<b>0</b>	<b>0</b>	<b>0</b>	<b>0</b>	<b>3.860.000</b>	<b>2.186.534</b>
733	Продажба на земјиште и нематеријални вложувања	3.860.000	2.186.534	0	0	0	0	0	0	0	0	3.860.000	2.186.534
<b>74</b>	<b>ТРАНСФЕРИ И ДОНАЦИИ</b>	<b>33.272.766</b>	<b>14.380.197</b>	<b>40.115.559</b>	<b>36.672.886</b>	<b>0</b>	<b>0</b>	<b>0</b>	<b>0</b>	<b>11.370.282</b>	<b>5.824.036</b>	<b>84.758.607</b>	<b>56.877.119</b>
741	Трансфери од други нивоа на власт	33.272.766	14.380.197	40.115.559	36.672.886	0	0	0	0	0	0	73.388.325	51.053.083
742	Донации од странство	0	0	0	0	0	0	0	0	11.063.282	5.517.036	11.063.282	5.517.036
744	Тековни донации	0	0	0	0	0	0	0	0	307.000	307.000	307.000	307.000
<b>75</b>	<b>ДОМАШНО ЗАДОЛЖУВАЊЕ</b>	<b>0</b>	<b>0</b>	<b>0</b>	<b>0</b>	<b>0</b>	<b>0</b>	<b>8.000.000</b>	<b>6.474.038</b>	<b>0</b>	<b>0</b>	<b>8.000.000</b>	<b>6.474.038</b>
754	Друго домашно задолжување	0	0	0	0	0	0	8.000.000	6.474.038	0	0	8.000.000	6.474.038

# Биланс на приходи по ставки и намени по ЕЛС

во денари

19.536.578.933 12.062.978.345 14.649.175.955 14.288.385.821 1.577.808.385 892.885.506 934.372.843 598.617.562 929.214.174 410.188.462 37.627.150.290 28.253.055.696

Категорија	О П И С	Б У Џ Е Т 2014											
		Приходи од основен буџет		Приходи од дотации		Приходи од самофинансирачки активности		Приходи од заеми		Приходи од донации		Вкупно приходи	
		Буџет	Реализација	Буџет	Реализација	Буџет	Реализација	Буџет	Реализација	Буџет	Реализација	Буџет	Реализација
<b>75501</b>	<b>ОПШТИНА ПЛАСНИЦА</b>	<b>30.410.000</b>	<b>20.859.303</b>	<b>3.027.927</b>	<b>3.000.000</b>	<b>291.000</b>	<b>134.882</b>	<b>0</b>	<b>0</b>	<b>0</b>	<b>0</b>	<b>33.728.927</b>	<b>23.994.185</b>
<b>71</b>	<b>ДАНОЧНИ ПРИХОДИ</b>	<b>5.440.000</b>	<b>5.216.409</b>	<b>0</b>	<b>0</b>	<b>0</b>	<b>0</b>	<b>0</b>	<b>0</b>	<b>0</b>	<b>0</b>	<b>5.440.000</b>	<b>5.216.409</b>
711	Данок од доход, од добивка и од капитални добивки	110.000	81.267	0	0	0	0	0	0	0	0	110.000	81.267
713	Даноци на имот	1.870.000	2.649.653	0	0	0	0	0	0	0	0	1.870.000	2.649.653
717	Даноци на специфични услуги	3.460.000	2.483.989	0	0	0	0	0	0	0	0	3.460.000	2.483.989
718	Такси на користење или дозволи за вршење на дејност	0	1.500	0	0	0	0	0	0	0	0	0	1.500
<b>72</b>	<b>НЕДАНОЧНИ ПРИХОДИ</b>	<b>240.000</b>	<b>109.040</b>	<b>0</b>	<b>0</b>	<b>291.000</b>	<b>134.882</b>	<b>0</b>	<b>0</b>	<b>0</b>	<b>0</b>	<b>531.000</b>	<b>243.922</b>
722	Глоби, судски и административни такси	90.000	69.932	0	0	0	0	0	0	0	0	90.000	69.932
723	Такси и надоместоци	0	0	0	0	291.000	134.882	0	0	0	0	291.000	134.882
724	Други владини услуги	120.000	0	0	0	0	0	0	0	0	0	120.000	0
725	Други неданочни приходи	30.000	39.108	0	0	0	0	0	0	0	0	30.000	39.108
<b>73</b>	<b>КАПИТАЛНИ ПРИХОДИ</b>	<b>1.630.000</b>	<b>718.895</b>	<b>0</b>	<b>0</b>	<b>0</b>	<b>0</b>	<b>0</b>	<b>0</b>	<b>0</b>	<b>0</b>	<b>1.630.000</b>	<b>718.895</b>
733	Продажба на земјиште и нематеријални вложувања	1.630.000	718.895	0	0	0	0	0	0	0	0	1.630.000	718.895
<b>74</b>	<b>ТРАНСФЕРИ И ДОНАЦИИ</b>	<b>23.100.000</b>	<b>14.814.959</b>	<b>3.027.927</b>	<b>3.000.000</b>	<b>0</b>	<b>0</b>	<b>0</b>	<b>0</b>	<b>0</b>	<b>0</b>	<b>26.127.927</b>	<b>17.814.959</b>
741	Трансфери од други нивоа на власт	23.100.000	14.814.959	3.027.927	3.000.000	0	0	0	0	0	0	26.127.927	17.814.959

# Биланс на приходи по ставки и намени по ЕЛС

во денари

19.536.578.933 12.062.978.345 14.649.175.955 14.288.385.821 1.577.808.385 892.885.506 934.372.843 598.617.562 929.214.174 410.188.462 37.627.150.290 28.253.055.696

Категорија	О П И С	Б У Џ Е Т 2014											
		Приходи од основен буџет		Приходи од дотации		Приходи од самофинансирачки активности		Приходи од заеми		Приходи од донации		Вкупно приходи	
		Буџет	Реализација	Буџет	Реализација	Буџет	Реализација	Буџет	Реализација	Буџет	Реализација	Буџет	Реализација
<b>75601</b>	<b>ОПШТИНА ПРИЛЕП</b>	<b>402.000.000</b>	<b>306.889.458</b>	<b>562.338.000</b>	<b>544.611.034</b>	<b>78.791.000</b>	<b>40.547.463</b>	<b>48.536.000</b>	<b>42.723.058</b>	<b>5.723.000</b>	<b>2.727.461</b>	<b>1.097.388.000</b>	<b>937.498.474</b>
<b>71</b>	<b>ДАНОЧНИ ПРИХОДИ</b>	<b>245.433.000</b>	<b>171.941.889</b>	<b>0</b>	<b>0</b>	<b>0</b>	<b>0</b>	<b>0</b>	<b>0</b>	<b>0</b>	<b>0</b>	<b>245.433.000</b>	<b>171.941.889</b>
711	Данок од доход, од добивка и од капитални добивки	8.120.000	8.486.052	0	0	0	0	0	0	0	0	8.120.000	8.486.052
713	Даноци на имот	86.454.000	59.986.664	0	0	0	0	0	0	0	0	86.454.000	59.986.664
717	Даноци на специфични услуги	138.409.000	92.644.473	0	0	0	0	0	0	0	0	138.409.000	92.644.473
718	Такси на користење или дозволи за вршење на дејност	12.450.000	10.824.700	0	0	0	0	0	0	0	0	12.450.000	10.824.700
<b>72</b>	<b>НЕДАНОЧНИ ПРИХОДИ</b>	<b>8.710.000</b>	<b>7.718.300</b>	<b>0</b>	<b>164.670</b>	<b>78.591.000</b>	<b>38.881.017</b>	<b>0</b>	<b>0</b>	<b>0</b>	<b>0</b>	<b>87.301.000</b>	<b>46.763.987</b>
721	Претприемачки приход и приход од имот	0	0	0	0	0	1.000	0	0	0	0	0	1.000
722	Глоби, судски и административни такси	4.650.000	4.017.109	0	0	0	12.900	0	0	0	0	4.650.000	4.030.009
723	Такси и надоместоци	700.000	562.350	0	0	74.351.000	38.637.992	0	0	0	0	75.051.000	39.200.342
724	Други владини услуги	360.000	248.388	0	0	100.000	4.000	0	0	0	0	460.000	252.388
725	Други неданочни приходи	3.000.000	2.890.453	0	164.670	4.140.000	225.125	0	0	0	0	7.140.000	3.280.248
<b>73</b>	<b>КАПИТАЛНИ ПРИХОДИ</b>	<b>71.000.000</b>	<b>45.900.815</b>	<b>0</b>	<b>0</b>	<b>200.000</b>	<b>0</b>	<b>0</b>	<b>0</b>	<b>0</b>	<b>0</b>	<b>71.200.000</b>	<b>45.900.815</b>
731	Продажба на капитални средства	7.000.000	0	0	0	200.000	0	0	0	0	0	7.200.000	0
733	Продажба на земјиште и нематеријални вложувања	64.000.000	45.900.815	0	0	0	0	0	0	0	0	64.000.000	45.900.815
<b>74</b>	<b>ТРАНСФЕРИ И ДОНАЦИИ</b>	<b>76.857.000</b>	<b>81.328.454</b>	<b>562.338.000</b>	<b>544.446.364</b>	<b>0</b>	<b>1.666.446</b>	<b>0</b>	<b>0</b>	<b>5.723.000</b>	<b>2.727.461</b>	<b>644.918.000</b>	<b>630.168.725</b>
741	Трансфери од други нивоа на власт	76.857.000	81.143.798	562.338.000	544.446.364	0	1.666.446	0	0	0	763.603	639.195.000	628.020.211
742	Донации од странство	0	184.656	0	0	0	0	0	0	5.723.000	1.963.858	5.723.000	2.148.514
<b>75</b>	<b>ДОМАШНО ЗАДОЛЖУВАЊЕ</b>	<b>0</b>	<b>0</b>	<b>0</b>	<b>0</b>	<b>0</b>	<b>0</b>	<b>48.536.000</b>	<b>42.723.058</b>	<b>0</b>	<b>0</b>	<b>48.536.000</b>	<b>42.723.058</b>
754	Друго домашно задолжување	0	0	0	0	0	0	48.536.000	42.723.058	0	0	48.536.000	42.723.058

# Биланс на приходи по ставки и намени по ЕЛС

во денари

19.536.578.933 12.062.978.345 14.649.175.955 14.288.385.821 1.577.808.385 892.885.506 934.372.843 598.617.562 929.214.174 410.188.462 37.627.150.290 28.253.055.696

Категорија	О П И С	Б У Џ Е Т 2014											
		Приходи од основен буџет		Приходи од дотации		Приходи од самофинансирачки активности		Приходи од заеми		Приходи од донации		Вкупно приходи	
		Буџет	Реализација	Буџет	Реализација	Буџет	Реализација	Буџет	Реализација	Буџет	Реализација	Буџет	Реализација
<b>75701</b>	<b>ОПШТИНА ПРОБИШТИП</b>	<b>127.903.000</b>	<b>137.782.917</b>	<b>112.848.000</b>	<b>112.661.166</b>	<b>7.160.000</b>	<b>5.424.059</b>	<b>30.600.000</b>	<b>14.373.408</b>	<b>10.065.340</b>	<b>2.625.709</b>	<b>288.576.340</b>	<b>272.867.259</b>
<b>71</b>	<b>ДАНОЧНИ ПРИХОДИ</b>	<b>28.426.000</b>	<b>27.862.492</b>	<b>0</b>	<b>0</b>	<b>0</b>	<b>0</b>	<b>0</b>	<b>0</b>	<b>0</b>	<b>0</b>	<b>28.426.000</b>	<b>27.862.492</b>
711	Данок од доход, од добивка и од капитални добивки	1.870.000	1.596.086	0	0	0	0	0	0	0	0	1.870.000	1.596.086
713	Даноци на имот	7.250.000	8.313.853	0	0	0	0	0	0	0	0	7.250.000	8.313.853
717	Даноци на специфични услуги	19.202.000	17.842.162	0	0	0	0	0	0	0	0	19.202.000	17.842.162
718	Такси на користење или дозволи за вршење на дејност	104.000	110.391	0	0	0	0	0	0	0	0	104.000	110.391
<b>72</b>	<b>НЕДАНОЧНИ ПРИХОДИ</b>	<b>3.703.000</b>	<b>3.589.198</b>	<b>0</b>	<b>0</b>	<b>7.160.000</b>	<b>5.424.059</b>	<b>0</b>	<b>0</b>	<b>0</b>	<b>0</b>	<b>10.863.000</b>	<b>9.013.257</b>
722	Глоби, судски и административни такси	750.000	569.589	0	0	0	0	0	0	0	0	750.000	569.589
723	Такси и надоместоци	700.000	697.754	0	0	7.160.000	5.424.059	0	0	0	0	7.860.000	6.121.813
724	Други владини услуги	133.000	128.000	0	0	0	0	0	0	0	0	133.000	128.000
725	Други неданочни приходи	2.120.000	2.193.855	0	0	0	0	0	0	0	0	2.120.000	2.193.855
<b>73</b>	<b>КАПИТАЛНИ ПРИХОДИ</b>	<b>51.832.407</b>	<b>63.812.884</b>	<b>0</b>	<b>0</b>	<b>0</b>	<b>0</b>	<b>0</b>	<b>0</b>	<b>0</b>	<b>0</b>	<b>51.832.407</b>	<b>63.812.884</b>
731	Продажба на капитални средства	27.460.000	44.582.400	0	0	0	0	0	0	0	0	27.460.000	44.582.400
733	Продажба на земјиште и нематеријални вложувања	24.372.407	19.230.484	0	0	0	0	0	0	0	0	24.372.407	19.230.484
<b>74</b>	<b>ТРАНСФЕРИ И ДОНАЦИИ</b>	<b>43.941.593</b>	<b>42.518.343</b>	<b>112.848.000</b>	<b>112.661.166</b>	<b>0</b>	<b>0</b>	<b>0</b>	<b>0</b>	<b>10.065.340</b>	<b>2.625.709</b>	<b>166.854.933</b>	<b>157.805.218</b>
741	Трансфери од други нивоа на власт	43.941.593	42.518.343	112.848.000	112.661.166	0	0	0	0	0	0	156.789.593	155.179.509
742	Донации од странство	0	0	0	0	0	0	0	0	10.065.340	2.378.597	10.065.340	2.378.597
743	Капитални донации	0	0	0	0	0	0	0	0	0	247.112	0	247.112
<b>75</b>	<b>ДОМАШНО ЗАДОЛЖУВАЊЕ</b>	<b>0</b>	<b>0</b>	<b>0</b>	<b>0</b>	<b>0</b>	<b>0</b>	<b>30.600.000</b>	<b>14.373.408</b>	<b>0</b>	<b>0</b>	<b>30.600.000</b>	<b>14.373.408</b>
754	Друго домашно задолжување	0	0	0	0	0	0	30.600.000	14.373.408	0	0	30.600.000	14.373.408

# Биланс на приходи по ставки и намени по ЕЛС

во денари

19.536.578.933 12.062.978.345 14.649.175.955 14.288.385.821 1.577.808.385 892.885.506 934.372.843 598.617.562 929.214.174 410.188.462 37.627.150.290 28.253.055.696

Категорија	О П И С	Б У Џ Е Т 2014											
		Приходи од основен буџет		Приходи од дотации		Приходи од самофинансирачки активности		Приходи од заеми		Приходи од донации		Вкупно приходи	
		Буџет	Реализација	Буџет	Реализација	Буџет	Реализација	Буџет	Реализација	Буџет	Реализација	Буџет	Реализација
<b>75801</b>	<b>ОПШТИНА РАДОВИШ</b>	<b>387.932.553</b>	<b>143.216.308</b>	<b>214.005.707</b>	<b>201.383.938</b>	<b>13.784.706</b>	<b>6.338.030</b>	<b>0</b>	<b>0</b>	<b>1.989.702</b>	<b>353.018</b>	<b>617.712.668</b>	<b>351.291.294</b>
<b>71</b>	<b>ДАНОЧНИ ПРИХОДИ</b>	<b>56.940.000</b>	<b>41.385.147</b>	<b>0</b>	<b>0</b>	<b>0</b>	<b>0</b>	<b>0</b>	<b>0</b>	<b>0</b>	<b>0</b>	<b>56.940.000</b>	<b>41.385.147</b>
711	Данок од доход, од добивка и од капитални добивки	2.650.000	2.254.093	0	0	0	0	0	0	0	0	2.650.000	2.254.093
713	Даноци на имот	17.150.000	15.497.177	0	0	0	0	0	0	0	0	17.150.000	15.497.177
717	Даноци на специфични услуги	36.930.000	23.606.140	0	0	0	0	0	0	0	0	36.930.000	23.606.140
718	Такси на користење или дозволи за вршење на дејност	210.000	27.737	0	0	0	0	0	0	0	0	210.000	27.737
<b>72</b>	<b>НЕДАНОЧНИ ПРИХОДИ</b>	<b>4.125.000</b>	<b>2.674.545</b>	<b>0</b>	<b>0</b>	<b>13.784.706</b>	<b>6.338.030</b>	<b>0</b>	<b>0</b>	<b>0</b>	<b>0</b>	<b>17.909.706</b>	<b>9.012.575</b>
722	Глоби, судски и административни такси	1.800.000	1.202.315	0	0	0	0	0	0	0	0	1.800.000	1.202.315
723	Такси и надоместоци	325.000	225.500	0	0	8.676.856	6.160.431	0	0	0	0	9.001.856	6.385.931
725	Други неданочни приходи	2.000.000	1.246.730	0	0	5.107.850	177.599	0	0	0	0	7.107.850	1.424.329
<b>73</b>	<b>КАПИТАЛНИ ПРИХОДИ</b>	<b>121.500.000</b>	<b>70.401.178</b>	<b>0</b>	<b>0</b>	<b>0</b>	<b>0</b>	<b>0</b>	<b>0</b>	<b>0</b>	<b>0</b>	<b>121.500.000</b>	<b>70.401.178</b>
731	Продажба на капитални средства	0	38.950	0	0	0	0	0	0	0	0	0	38.950
733	Продажба на земјиште и нематеријални вложувања	121.500.000	70.362.228	0	0	0	0	0	0	0	0	121.500.000	70.362.228
<b>74</b>	<b>ТРАНСФЕРИ И ДОНАЦИИ</b>	<b>205.367.553</b>	<b>28.755.438</b>	<b>214.005.707</b>	<b>201.383.938</b>	<b>0</b>	<b>0</b>	<b>0</b>	<b>0</b>	<b>1.989.702</b>	<b>353.018</b>	<b>421.362.962</b>	<b>230.492.394</b>
741	Трансфери од други нивоа на власт	205.367.553	28.755.438	214.005.707	201.383.938	0	0	0	0	0	33.518	419.373.260	230.172.894
742	Донации од странство	0	0	0	0	0	0	0	0	1.989.702	319.500	1.989.702	319.500

# Биланс на приходи по ставки и намени по ЕЛС

во денари

19.536.578.933 12.062.978.345 14.649.175.955 14.288.385.821 1.577.808.385 892.885.506 934.372.843 598.617.562 929.214.174 410.188.462 37.627.150.290 28.253.055.696

Категорија	О П И С	Б У Џ Е Т 2014											
		Приходи од основен буџет		Приходи од дотации		Приходи од самофинансирачки активности		Приходи од заеми		Приходи од донации		Вкупно приходи	
		Буџет	Реализација	Буџет	Реализација	Буџет	Реализација	Буџет	Реализација	Буџет	Реализација	Буџет	Реализација
<b>75901</b>	<b>ОПШТИНА РАНКОВЦЕ</b>	<b>56.023.100</b>	<b>29.175.462</b>	<b>26.196.921</b>	<b>24.663.000</b>	<b>80.000</b>	<b>27.105</b>	<b>10.684.100</b>	<b>6.726.595</b>	<b>108.000</b>	<b>108.000</b>	<b>93.092.121</b>	<b>60.700.162</b>
<b>71</b>	<b>ДАНОЧНИ ПРИХОДИ</b>	<b>16.892.600</b>	<b>4.732.049</b>	<b>0</b>	<b>0</b>	<b>0</b>	<b>0</b>	<b>0</b>	<b>0</b>	<b>0</b>	<b>0</b>	<b>16.892.600</b>	<b>4.732.049</b>
711	Данок од доход, од добивка и од капитални добивки	400.000	211.070	0	0	0	0	0	0	0	0	400.000	211.070
713	Даноци на имот	12.193.000	2.022.679	0	0	0	0	0	0	0	0	12.193.000	2.022.679
717	Даноци на специфични услуги	3.460.000	2.414.480	0	0	0	0	0	0	0	0	3.460.000	2.414.480
718	Такси на користење или дозволи за вршење на дејност	839.600	83.820	0	0	0	0	0	0	0	0	839.600	83.820
<b>72</b>	<b>НЕДАНОЧНИ ПРИХОДИ</b>	<b>4.250.000</b>	<b>130.862</b>	<b>0</b>	<b>0</b>	<b>80.000</b>	<b>0</b>	<b>0</b>	<b>0</b>	<b>0</b>	<b>0</b>	<b>4.330.000</b>	<b>130.862</b>
722	Глоби, судски и административни такси	500.000	103.303	0	0	0	0	0	0	0	0	500.000	103.303
723	Такси и надоместоци	0	0	0	0	60.000	0	0	0	0	0	60.000	0
724	Други владини услуги	700.000	0	0	0	0	0	0	0	0	0	700.000	0
725	Други неданочни приходи	3.050.000	27.559	0	0	20.000	0	0	0	0	0	3.070.000	27.559
<b>73</b>	<b>КАПИТАЛНИ ПРИХОДИ</b>	<b>10.418.700</b>	<b>1.951.226</b>	<b>0</b>	<b>0</b>	<b>0</b>	<b>0</b>	<b>0</b>	<b>0</b>	<b>0</b>	<b>0</b>	<b>10.418.700</b>	<b>1.951.226</b>
731	Продажба на капитални средства	1.512.200	0	0	0	0	0	0	0	0	0	1.512.200	0
733	Продажба на земјиште и нематеријални вложувања	8.906.500	1.951.226	0	0	0	0	0	0	0	0	8.906.500	1.951.226
<b>74</b>	<b>ТРАНСФЕРИ И ДОНАЦИИ</b>	<b>24.461.800</b>	<b>22.361.325</b>	<b>26.196.921</b>	<b>24.663.000</b>	<b>0</b>	<b>27.105</b>	<b>0</b>	<b>0</b>	<b>108.000</b>	<b>108.000</b>	<b>50.766.721</b>	<b>47.159.430</b>
741	Трансфери од други нивоа на власт	24.461.800	22.361.325	26.196.921	24.663.000	0	27.105	0	0	0	36.000	50.658.721	47.087.430
742	Донации од странство	0	0	0	0	0	0	0	0	108.000	72.000	108.000	72.000
<b>75</b>	<b>ДОМАШНО ЗАДОЛЖУВАЊЕ</b>	<b>0</b>	<b>0</b>	<b>0</b>	<b>0</b>	<b>0</b>	<b>0</b>	<b>10.684.100</b>	<b>6.726.595</b>	<b>0</b>	<b>0</b>	<b>10.684.100</b>	<b>6.726.595</b>
754	Друго домашно задолжување	0	0	0	0	0	0	10.684.100	6.726.595	0	0	10.684.100	6.726.595

# Биланс на приходи по ставки и намени по ЕЛС

во денари

19.536.578.933 12.062.978.345 14.649.175.955 14.288.385.821 1.577.808.385 892.885.506 934.372.843 598.617.562 929.214.174 410.188.462 37.627.150.290 28.253.055.696

Категорија	О П И С	Б У Џ Е Т 2014											
		Приходи од основен буџет		Приходи од дотации		Приходи од самофинансирачки активности		Приходи од заеми		Приходи од донации		Вкупно приходи	
		Буџет	Реализација	Буџет	Реализација	Буџет	Реализација	Буџет	Реализација	Буџет	Реализација	Буџет	Реализација
<b>76001</b>	<b>ОПШТИНА РЕСЕН</b>	<b>161.461.100</b>	<b>106.446.978</b>	<b>120.880.852</b>	<b>119.933.785</b>	<b>3.852.946</b>	<b>1.748.402</b>	<b>0</b>	<b>0</b>	<b>8.558.598</b>	<b>6.071.890</b>	<b>294.753.496</b>	<b>234.201.055</b>
<b>71</b>	<b>ДАНОЧНИ ПРИХОДИ</b>	<b>63.766.742</b>	<b>51.169.706</b>	<b>0</b>	<b>0</b>	<b>0</b>	<b>0</b>	<b>0</b>	<b>0</b>	<b>0</b>	<b>0</b>	<b>63.766.742</b>	<b>51.169.706</b>
711	Данок од доход, од добивка и од капитални добивки	2.110.000	1.944.985	0	0	0	0	0	0	0	0	2.110.000	1.944.985
713	Даноци на имот	21.150.000	19.184.736	0	0	0	0	0	0	0	0	21.150.000	19.184.736
717	Даноци на специфични услуги	37.796.742	29.865.568	0	0	0	0	0	0	0	0	37.796.742	29.865.568
718	Такси на користење или дозволи за вршење на дејност	2.710.000	174.417	0	0	0	0	0	0	0	0	2.710.000	174.417
<b>72</b>	<b>НЕДАНОЧНИ ПРИХОДИ</b>	<b>2.580.000</b>	<b>1.822.414</b>	<b>0</b>	<b>0</b>	<b>3.852.946</b>	<b>1.577.854</b>	<b>0</b>	<b>0</b>	<b>0</b>	<b>0</b>	<b>6.432.946</b>	<b>3.400.268</b>
721	Претприемачки приход и приход од имот	0	0	0	0	0	2.800	0	0	0	0	0	2.800
722	Глоби, судски и административни такси	1.200.000	893.708	0	0	0	1.220	0	0	0	0	1.200.000	894.928
723	Такси и надоместоци	60.000	0	0	0	3.790.946	1.572.634	0	0	0	0	3.850.946	1.572.634
724	Други владини услуги	20.000	5.000	0	0	20.000	0	0	0	0	0	40.000	5.000
725	Други неданочни приходи	1.300.000	923.706	0	0	42.000	1.200	0	0	0	0	1.342.000	924.906
<b>73</b>	<b>КАПИТАЛНИ ПРИХОДИ</b>	<b>19.200.000</b>	<b>4.277.007</b>	<b>0</b>	<b>0</b>	<b>0</b>	<b>0</b>	<b>0</b>	<b>0</b>	<b>0</b>	<b>0</b>	<b>19.200.000</b>	<b>4.277.007</b>
733	Продажба на земјиште и нематеријални вложувања	19.200.000	4.277.007	0	0	0	0	0	0	0	0	19.200.000	4.277.007
<b>74</b>	<b>ТРАНСФЕРИ И ДОНАЦИИ</b>	<b>75.914.358</b>	<b>49.177.851</b>	<b>120.880.852</b>	<b>119.933.785</b>	<b>0</b>	<b>170.548</b>	<b>0</b>	<b>0</b>	<b>8.558.598</b>	<b>6.071.890</b>	<b>205.353.808</b>	<b>175.354.074</b>
741	Трансфери од други нивоа на власт	75.914.358	49.177.851	120.880.852	119.933.785	0	170.548	0	0	0	0	196.795.210	169.282.184
742	Донации од странство	0	0	0	0	0	0	0	0	8.558.598	6.068.890	8.558.598	6.068.890
744	Тековни донации	0	0	0	0	0	0	0	0	0	3.000	0	3.000



# Биланс на приходи по ставки и намени по ЕЛС

во денари

19.536.578.933 12.062.978.345 14.649.175.955 14.288.385.821 1.577.808.385 892.885.506 934.372.843 598.617.562 929.214.174 410.188.462 37.627.150.290 28.253.055.696

Категорија	О П И С	Б У Џ Е Т 2014											
		Приходи од основен буџет		Приходи од дотации		Приходи од самофинансирачки активности		Приходи од заеми		Приходи од донации		Вкупно приходи	
		Буџет	Реализација	Буџет	Реализација	Буџет	Реализација	Буџет	Реализација	Буџет	Реализација	Буџет	Реализација
<b>76101</b>	<b>ОПШТИНА РОСОМАН</b>	<b>30.031.459</b>	<b>25.477.764</b>	<b>27.519.000</b>	<b>26.960.666</b>	<b>2.410.000</b>	<b>1.448.257</b>	<b>0</b>	<b>0</b>	<b>0</b>	<b>0</b>	<b>59.960.459</b>	<b>53.886.687</b>
<b>71</b>	<b>ДАНОЧНИ ПРИХОДИ</b>	<b>8.311.200</b>	<b>7.565.881</b>	<b>0</b>	<b>0</b>	<b>0</b>	<b>0</b>	<b>0</b>	<b>0</b>	<b>0</b>	<b>0</b>	<b>8.311.200</b>	<b>7.565.881</b>
711	Данок од доход, од добивка и од капитални добивки	233.000	264.954	0	0	0	0	0	0	0	0	233.000	264.954
713	Даноци на имот	3.465.200	2.850.587	0	0	0	0	0	0	0	0	3.465.200	2.850.587
717	Даноци на специфични услуги	4.613.000	4.076.792	0	0	0	0	0	0	0	0	4.613.000	4.076.792
718	Такси на користење или дозволи за вршење на дејност	0	373.548	0	0	0	0	0	0	0	0	0	373.548
<b>72</b>	<b>НЕДАНОЧНИ ПРИХОДИ</b>	<b>386.500</b>	<b>381.369</b>	<b>0</b>	<b>0</b>	<b>2.410.000</b>	<b>1.448.257</b>	<b>0</b>	<b>0</b>	<b>0</b>	<b>0</b>	<b>2.796.500</b>	<b>1.829.626</b>
722	Глоби, судски и административни такси	172.000	302.450	0	0	0	0	0	0	0	0	172.000	302.450
723	Такси и надоместоци	80.000	73.886	0	0	2.410.000	1.448.257	0	0	0	0	2.490.000	1.522.143
724	Други владини услуги	10.000	0	0	0	0	0	0	0	0	0	10.000	0
725	Други неданочни приходи	124.500	5.033	0	0	0	0	0	0	0	0	124.500	5.033
<b>73</b>	<b>КАПИТАЛНИ ПРИХОДИ</b>	<b>5.421.610</b>	<b>2.519.299</b>	<b>0</b>	<b>0</b>	<b>0</b>	<b>0</b>	<b>0</b>	<b>0</b>	<b>0</b>	<b>0</b>	<b>5.421.610</b>	<b>2.519.299</b>
733	Продажба на земјиште и нематеријални вложувања	5.421.610	2.519.299	0	0	0	0	0	0	0	0	5.421.610	2.519.299
<b>74</b>	<b>ТРАНСФЕРИ И ДОНАЦИИ</b>	<b>15.912.149</b>	<b>15.011.215</b>	<b>27.519.000</b>	<b>26.960.666</b>	<b>0</b>	<b>0</b>	<b>0</b>	<b>0</b>	<b>0</b>	<b>0</b>	<b>43.431.149</b>	<b>41.971.881</b>
741	Трансфери од други нивоа на власт	15.912.149	15.011.215	27.519.000	26.960.666	0	0	0	0	0	0	43.431.149	41.971.881

# Биланс на приходи по ставки и намени по ЕЛС

во денари

19.536.578.933 12.062.978.345 14.649.175.955 14.288.385.821 1.577.808.385 892.885.506 934.372.843 598.617.562 929.214.174 410.188.462 37.627.150.290 28.253.055.696

Категорија	О П И С	Б У Џ Е Т 2014											
		Приходи од основен буџет		Приходи од дотации		Приходи од самофинансирачки активности		Приходи од заеми		Приходи од донации		Вкупно приходи	
		Буџет	Реализација	Буџет	Реализација	Буџет	Реализација	Буџет	Реализација	Буџет	Реализација	Буџет	Реализација
<b>76201</b>	<b>ОПШТИНА СТАРО НАГОРИЧАНЕ</b>	<b>86.636.000</b>	<b>33.673.769</b>	<b>35.171.232</b>	<b>34.829.936</b>	<b>3.614.000</b>	<b>1.251.647</b>	<b>0</b>	<b>0</b>	<b>51.323.821</b>	<b>15.164.948</b>	<b>176.745.053</b>	<b>84.920.300</b>
<b>71</b>	<b>ДАНОЧНИ ПРИХОДИ</b>	<b>19.575.000</b>	<b>6.517.811</b>	<b>0</b>	<b>0</b>	<b>0</b>	<b>0</b>	<b>0</b>	<b>0</b>	<b>0</b>	<b>0</b>	<b>19.575.000</b>	<b>6.517.811</b>
711	Данок од доход, од добивка и од капитални добивки	200.000	91.778	0	0	0	0	0	0	0	0	200.000	91.778
713	Даноци на имот	5.500.000	2.748.303	0	0	0	0	0	0	0	0	5.500.000	2.748.303
717	Даноци на специфични услуги	13.675.000	3.669.730	0	0	0	0	0	0	0	0	13.675.000	3.669.730
718	Такси на користење или дозволи за вршење на дејност	200.000	8.000	0	0	0	0	0	0	0	0	200.000	8.000
<b>72</b>	<b>НЕДАНОЧНИ ПРИХОДИ</b>	<b>1.010.000</b>	<b>752.120</b>	<b>0</b>	<b>0</b>	<b>3.614.000</b>	<b>1.251.647</b>	<b>0</b>	<b>0</b>	<b>0</b>	<b>0</b>	<b>4.624.000</b>	<b>2.003.767</b>
722	Глоби, судски и административни такси	600.000	325.103	0	0	0	0	0	0	0	0	600.000	325.103
723	Такси и надоместоци	100.000	19.200	0	0	3.614.000	1.237.087	0	0	0	0	3.714.000	1.256.287
724	Други владини услуги	100.000	0	0	0	0	0	0	0	0	0	100.000	0
725	Други неданочни приходи	210.000	407.817	0	0	0	14.560	0	0	0	0	210.000	422.377
<b>73</b>	<b>КАПИТАЛНИ ПРИХОДИ</b>	<b>30.780.000</b>	<b>6.482.313</b>	<b>0</b>	<b>0</b>	<b>0</b>	<b>0</b>	<b>0</b>	<b>0</b>	<b>0</b>	<b>0</b>	<b>30.780.000</b>	<b>6.482.313</b>
733	Продажба на земјиште и нематеријални вложувања	30.780.000	6.482.313	0	0	0	0	0	0	0	0	30.780.000	6.482.313
<b>74</b>	<b>ТРАНСФЕРИ И ДОНАЦИИ</b>	<b>35.271.000</b>	<b>19.921.525</b>	<b>35.171.232</b>	<b>34.829.936</b>	<b>0</b>	<b>0</b>	<b>0</b>	<b>0</b>	<b>51.323.821</b>	<b>15.164.948</b>	<b>121.766.053</b>	<b>69.916.409</b>
741	Трансфери од други нивоа на власт	35.271.000	19.858.270	35.171.232	34.829.936	0	0	0	0	0	0	70.442.232	54.688.206
742	Донации од странство	0	63.255	0	0	0	0	0	0	20.449.821	15.164.947	20.449.821	15.228.202
743	Капитални донации	0	0	0	0	0	0	0	0	30.874.000	1	30.874.000	1

# Биланс на приходи по ставки и намени по ЕЛС

во денари

19.536.578.933 12.062.978.345 14.649.175.955 14.288.385.821 1.577.808.385 892.885.506 934.372.843 598.617.562 929.214.174 410.188.462 37.627.150.290 28.253.055.696

Категорија	О П И С	Б У Џ Е Т 2014											
		Приходи од основен буџет		Приходи од дотации		Приходи од самофинансирачки активности		Приходи од заеми		Приходи од донации		Вкупно приходи	
		Буџет	Реализација	Буџет	Реализација	Буџет	Реализација	Буџет	Реализација	Буџет	Реализација	Буџет	Реализација
<b>76301</b>	<b>ОПШТИНА СВЕТИ НИКОЛЕ</b>	<b>107.971.329</b>	<b>80.850.164</b>	<b>139.228.421</b>	<b>138.092.634</b>	<b>19.508.292</b>	<b>11.152.454</b>	<b>0</b>	<b>0</b>	<b>27.195.029</b>	<b>2.588.242</b>	<b>293.903.071</b>	<b>232.683.494</b>
<b>71</b>	<b>ДАНОЧНИ ПРИХОДИ</b>	<b>54.513.917</b>	<b>39.042.570</b>	<b>0</b>	<b>0</b>	<b>0</b>	<b>0</b>	<b>0</b>	<b>0</b>	<b>0</b>	<b>0</b>	<b>54.513.917</b>	<b>39.042.570</b>
711	Данок од доход, од добивка и од капитални добивки	1.525.000	1.532.179	0	0	0	0	0	0	0	0	1.525.000	1.532.179
713	Даноци на имот	17.758.917	9.045.910	0	0	0	0	0	0	0	0	17.758.917	9.045.910
717	Даноци на специфични услуги	29.770.000	24.964.778	0	0	0	0	0	0	0	0	29.770.000	24.964.778
718	Такси на користење или дозволи за вршење на дејност	5.460.000	3.499.703	0	0	0	0	0	0	0	0	5.460.000	3.499.703
<b>72</b>	<b>НЕДАНОЧНИ ПРИХОДИ</b>	<b>6.260.000</b>	<b>3.667.974</b>	<b>0</b>	<b>0</b>	<b>19.508.292</b>	<b>11.152.454</b>	<b>0</b>	<b>0</b>	<b>0</b>	<b>0</b>	<b>25.768.292</b>	<b>14.820.428</b>
721	Претприемачки приход и приход од имот	0	0	0	0	800.000	767.585	0	0	0	0	800.000	767.585
722	Глоби, судски и административни такси	650.000	608.045	0	0	0	4.980	0	0	0	0	650.000	613.025
723	Такси и надоместоци	3.210.000	1.640.414	0	0	18.668.292	10.365.275	0	0	0	0	21.878.292	12.005.689
724	Други владини услуги	300.000	30.000	0	0	0	5.385	0	0	0	0	300.000	35.385
725	Други неданочни приходи	2.100.000	1.389.515	0	0	40.000	9.229	0	0	0	0	2.140.000	1.398.744
<b>73</b>	<b>КАПИТАЛНИ ПРИХОДИ</b>	<b>21.100.000</b>	<b>12.233.715</b>	<b>0</b>	<b>0</b>	<b>0</b>	<b>0</b>	<b>0</b>	<b>0</b>	<b>0</b>	<b>0</b>	<b>21.100.000</b>	<b>12.233.715</b>
731	Продажба на капитални средства	3.100.000	0	0	0	0	0	0	0	0	0	3.100.000	0
733	Продажба на земјиште и нематеријални вложувања	18.000.000	12.233.715	0	0	0	0	0	0	0	0	18.000.000	12.233.715
<b>74</b>	<b>ТРАНСФЕРИ И ДОНАЦИИ</b>	<b>26.097.412</b>	<b>25.905.905</b>	<b>139.228.421</b>	<b>138.092.634</b>	<b>0</b>	<b>0</b>	<b>0</b>	<b>0</b>	<b>27.195.029</b>	<b>2.588.242</b>	<b>192.520.862</b>	<b>166.586.781</b>
741	Трансфери од други нивоа на власт	26.097.412	25.766.698	139.228.421	138.092.634	0	0	0	0	0	0	165.325.833	163.859.332
742	Донации од странство	0	139.207	0	0	0	0	0	0	620.875	109.800	620.875	249.007
743	Капитални донации	0	0	0	0	0	0	0	0	26.424.154	2.478.442	26.424.154	2.478.442
744	Тековни донации	0	0	0	0	0	0	0	0	150.000	0	150.000	0

# Биланс на приходи по ставки и намени по ЕЛС

во денари

19.536.578.933 12.062.978.345 14.649.175.955 14.288.385.821 1.577.808.385 892.885.506 934.372.843 598.617.562 929.214.174 410.188.462 37.627.150.290 28.253.055.696

Категорија	О П И С	Б У Џ Е Т 2014											
		Приходи од основен буџет		Приходи од дотации		Приходи од самофинансирачки активности		Приходи од заеми		Приходи од донации		Вкупно приходи	
		Буџет	Реализација	Буџет	Реализација	Буџет	Реализација	Буџет	Реализација	Буџет	Реализација	Буџет	Реализација
<b>76401</b>	<b>ОПШТИНА СОПИШТЕ</b>	<b>160.011.000</b>	<b>48.591.228</b>	<b>34.088.000</b>	<b>33.635.000</b>	<b>261.000</b>	<b>6.837</b>	<b>11.000.000</b>	<b>0</b>	<b>3.000.000</b>	<b>0</b>	<b>208.360.000</b>	<b>82.233.065</b>
<b>71</b>	<b>ДАНОЧНИ ПРИХОДИ</b>	<b>24.340.000</b>	<b>25.397.383</b>	<b>0</b>	<b>0</b>	<b>0</b>	<b>0</b>	<b>0</b>	<b>0</b>	<b>0</b>	<b>0</b>	<b>24.340.000</b>	<b>25.397.383</b>
711	Данок од доход, од добивка и од капитални добивки	480.000	596.596	0	0	0	0	0	0	0	0	480.000	596.596
713	Даноци на имот	8.000.000	8.222.039	0	0	0	0	0	0	0	0	8.000.000	8.222.039
717	Даноци на специфични услуги	15.120.000	16.492.540	0	0	0	0	0	0	0	0	15.120.000	16.492.540
718	Такси на користење или дозволи за вршење на дејност	740.000	86.208	0	0	0	0	0	0	0	0	740.000	86.208
<b>72</b>	<b>НЕДАНОЧНИ ПРИХОДИ</b>	<b>2.000.000</b>	<b>408.589</b>	<b>0</b>	<b>0</b>	<b>261.000</b>	<b>900</b>	<b>0</b>	<b>0</b>	<b>0</b>	<b>0</b>	<b>2.261.000</b>	<b>409.489</b>
722	Глоби, судски и административни такси	950.000	334.280	0	0	0	0	0	0	0	0	950.000	334.280
723	Такси и надоместоци	50.000	0	0	0	261.000	900	0	0	0	0	311.000	900
724	Други владини услуги	500.000	4.579	0	0	0	0	0	0	0	0	500.000	4.579
725	Други неданочни приходи	500.000	69.730	0	0	0	0	0	0	0	0	500.000	69.730
<b>73</b>	<b>КАПИТАЛНИ ПРИХОДИ</b>	<b>105.668.000</b>	<b>10.726.197</b>	<b>0</b>	<b>0</b>	<b>0</b>	<b>0</b>	<b>0</b>	<b>0</b>	<b>0</b>	<b>0</b>	<b>105.668.000</b>	<b>10.726.197</b>
731	Продажба на капитални средства	150.000	123.635	0	0	0	0	0	0	0	0	150.000	123.635
733	Продажба на земјиште и нематеријални вложувања	105.518.000	10.602.562	0	0	0	0	0	0	0	0	105.518.000	10.602.562
<b>74</b>	<b>ТРАНСФЕРИ И ДОНАЦИИ</b>	<b>28.003.000</b>	<b>12.059.059</b>	<b>34.088.000</b>	<b>33.635.000</b>	<b>0</b>	<b>5.937</b>	<b>0</b>	<b>0</b>	<b>3.000.000</b>	<b>0</b>	<b>65.091.000</b>	<b>45.699.996</b>
741	Трансфери од други нивоа на власт	28.003.000	12.059.059	34.088.000	33.635.000	0	5.937	0	0	0	0	62.091.000	45.699.996
744	Тековни донации	0	0	0	0	0	0	0	0	3.000.000	0	3.000.000	0
<b>75</b>	<b>ДОМАШНО ЗАДОЛЖУВАЊЕ</b>	<b>0</b>	<b>0</b>	<b>0</b>	<b>0</b>	<b>0</b>	<b>0</b>	<b>11.000.000</b>	<b>0</b>	<b>0</b>	<b>0</b>	<b>11.000.000</b>	<b>0</b>
754	Друго домашно задолжување	0	0	0	0	0	0	11.000.000	0	0	0	11.000.000	0

# Биланс на приходи по ставки и намени по ЕЛС

во денари

19.536.578.933 12.062.978.345 14.649.175.955 14.288.385.821 1.577.808.385 892.885.506 934.372.843 598.617.562 929.214.174 410.188.462 37.627.150.290 28.253.055.696

Категорија	О П И С	Б У Џ Е Т 2014											
		Приходи од основен буџет		Приходи од дотации		Приходи од самофинансирачки активности		Приходи од заеми		Приходи од донации		Вкупно приходи	
		Буџет	Реализација	Буџет	Реализација	Буџет	Реализација	Буџет	Реализација	Буџет	Реализација	Буџет	Реализација
<b>76501</b>	<b>ОПШТИНА СТРУГА</b>	<b>361.685.000</b>	<b>244.141.448</b>	<b>452.457.000</b>	<b>448.498.193</b>	<b>10.272.000</b>	<b>7.025.471</b>	<b>0</b>	<b>0</b>	<b>16.794.200</b>	<b>11.813.066</b>	<b>841.208.200</b>	<b>711.478.178</b>
<b>71</b>	<b>ДАНОЧНИ ПРИХОДИ</b>	<b>193.604.000</b>	<b>155.617.579</b>	<b>0</b>	<b>0</b>	<b>0</b>	<b>0</b>	<b>0</b>	<b>0</b>	<b>0</b>	<b>0</b>	<b>193.604.000</b>	<b>155.617.579</b>
711	Данок од доход, од добивка и од капитални добивки	4.071.000	4.333.882	0	0	0	0	0	0	0	0	4.071.000	4.333.882
713	Даноци на имот	60.303.000	57.929.341	0	0	0	0	0	0	0	0	60.303.000	57.929.341
717	Даноци на специфични услуги	129.070.000	93.184.031	0	0	0	0	0	0	0	0	129.070.000	93.184.031
718	Такси на користење или дозволи за вршење на дејност	160.000	170.325	0	0	0	0	0	0	0	0	160.000	170.325
<b>72</b>	<b>НЕДАНОЧНИ ПРИХОДИ</b>	<b>5.523.000</b>	<b>4.823.728</b>	<b>0</b>	<b>0</b>	<b>10.272.000</b>	<b>7.025.471</b>	<b>0</b>	<b>0</b>	<b>0</b>	<b>145.124</b>	<b>15.795.000</b>	<b>11.994.323</b>
721	Претприемачки приход и приход од имот	0	0	0	0	0	1.092	0	0	0	0	0	1.092
722	Глоби, судски и административни такси	1.600.000	1.545.778	0	0	0	2.298	0	0	0	0	1.600.000	1.548.076
723	Такси и надоместоци	203.000	202.620	0	0	10.132.000	7.022.081	0	0	0	0	10.335.000	7.224.701
724	Други владини услуги	10.000	9.445	0	0	0	0	0	0	0	145.124	10.000	154.569
725	Други неданочни приходи	3.710.000	3.065.885	0	0	140.000	0	0	0	0	0	3.850.000	3.065.885
<b>73</b>	<b>КАПИТАЛНИ ПРИХОДИ</b>	<b>98.808.000</b>	<b>22.239.846</b>	<b>0</b>	<b>0</b>	<b>0</b>	<b>0</b>	<b>0</b>	<b>0</b>	<b>0</b>	<b>0</b>	<b>98.808.000</b>	<b>22.239.846</b>
731	Продажба на капитални средства	200.000	0	0	0	0	0	0	0	0	0	200.000	0
733	Продажба на земјиште и нематеријални вложувања	98.608.000	22.239.846	0	0	0	0	0	0	0	0	98.608.000	22.239.846
<b>74</b>	<b>ТРАНСФЕРИ И ДОНАЦИИ</b>	<b>63.750.000</b>	<b>61.460.295</b>	<b>452.457.000</b>	<b>448.498.193</b>	<b>0</b>	<b>0</b>	<b>0</b>	<b>0</b>	<b>16.794.200</b>	<b>11.667.942</b>	<b>533.001.200</b>	<b>521.626.430</b>
741	Трансфери од други нивоа на власт	63.700.000	61.410.981	452.457.000	448.498.193	0	0	0	0	0	7.590.107	516.157.000	517.499.281
742	Донации од странство	50.000	49.314	0	0	0	0	0	0	16.794.200	4.077.835	16.844.200	4.127.149

# Биланс на приходи по ставки и намени по ЕЛС

во денари

19.536.578.933 12.062.978.345 14.649.175.955 14.288.385.821 1.577.808.385 892.885.506 934.372.843 598.617.562 929.214.174 410.188.462 37.627.150.290 28.253.055.696

Категорија	О П И С	Б У Џ Е Т 2014											
		Приходи од основен буџет		Приходи од дотации		Приходи од самофинансирачки активности		Приходи од заеми		Приходи од донации		Вкупно приходи	
		Буџет	Реализација	Буџет	Реализација	Буџет	Реализација	Буџет	Реализација	Буџет	Реализација	Буџет	Реализација
<b>76601</b>	<b>ОПШТИНА СТРУМИЦА</b>	<b>541.709.934</b>	<b>416.750.844</b>	<b>452.987.493</b>	<b>452.554.150</b>	<b>57.940.000</b>	<b>38.414.209</b>	<b>0</b>	<b>0</b>	<b>33.672.446</b>	<b>16.423.490</b>	<b>1.086.309.873</b>	<b>924.142.693</b>
<b>71</b>	<b>ДАНОЧНИ ПРИХОДИ</b>	<b>352.019.500</b>	<b>259.345.704</b>	<b>0</b>	<b>0</b>	<b>0</b>	<b>0</b>	<b>0</b>	<b>0</b>	<b>0</b>	<b>0</b>	<b>352.019.500</b>	<b>259.345.704</b>
711	Данок од доход, од добивка и од капитални добивки	5.000.000	6.314.773	0	0	0	0	0	0	0	0	5.000.000	6.314.773
713	Даноци на имот	48.000.000	64.937.698	0	0	0	0	0	0	0	0	48.000.000	64.937.698
717	Даноци на специфични услуги	298.619.500	187.420.924	0	0	0	0	0	0	0	0	298.619.500	187.420.924
718	Такси на користење или дозволи за вршење на дејност	400.000	672.309	0	0	0	0	0	0	0	0	400.000	672.309
<b>72</b>	<b>НЕДАНОЧНИ ПРИХОДИ</b>	<b>49.634.934</b>	<b>31.246.474</b>	<b>0</b>	<b>14.000</b>	<b>57.940.000</b>	<b>38.414.209</b>	<b>0</b>	<b>0</b>	<b>0</b>	<b>0</b>	<b>107.574.934</b>	<b>69.674.683</b>
721	Претприемачки приход и приход од имот	0	0	0	0	0	5.000	0	0	0	0	0	5.000
722	Глоби, судски и административни такси	5.000.000	2.587.146	0	0	0	1.490	0	0	0	0	5.000.000	2.588.636
723	Такси и надоместоци	800.000	453.150	0	0	56.623.000	38.332.039	0	0	0	0	57.423.000	38.785.189
724	Други владини услуги	200.000	0	0	0	0	50	0	0	0	0	200.000	50
725	Други неданочни приходи	43.634.934	28.206.178	0	14.000	1.317.000	75.630	0	0	0	0	44.951.934	28.295.808
<b>73</b>	<b>КАПИТАЛНИ ПРИХОДИ</b>	<b>94.499.689</b>	<b>75.736.369</b>	<b>0</b>	<b>0</b>	<b>0</b>	<b>0</b>	<b>0</b>	<b>0</b>	<b>0</b>	<b>0</b>	<b>94.499.689</b>	<b>75.736.369</b>
733	Продажба на земјиште и нематеријални вложувања	94.499.689	75.736.369	0	0	0	0	0	0	0	0	94.499.689	75.736.369
<b>74</b>	<b>ТРАНСФЕРИ И ДОНАЦИИ</b>	<b>45.555.811</b>	<b>50.422.297</b>	<b>452.987.493</b>	<b>452.540.150</b>	<b>0</b>	<b>0</b>	<b>0</b>	<b>0</b>	<b>33.672.446</b>	<b>16.423.490</b>	<b>532.215.750</b>	<b>519.385.937</b>
741	Трансфери од други нивоа на власт	45.555.811	50.422.297	452.987.493	452.540.150	0	0	0	0	0	4.203.324	498.543.304	507.165.771
742	Донации од странство	0	0	0	0	0	0	0	0	33.672.446	12.220.166	33.672.446	12.220.166

# Биланс на приходи по ставки и намени по ЕЛС

во денари

19.536.578.933 12.062.978.345 14.649.175.955 14.288.385.821 1.577.808.385 892.885.506 934.372.843 598.617.562 929.214.174 410.188.462 37.627.150.290 28.253.055.696

Категорија	О П И С	Б У Џ Е Т 2014											
		Приходи од основен буџет		Приходи од дотации		Приходи од самофинансирачки активности		Приходи од заеми		Приходи од донации		Вкупно приходи	
		Буџет	Реализација	Буџет	Реализација	Буџет	Реализација	Буџет	Реализација	Буџет	Реализација	Буџет	Реализација
<b>76701</b>	<b>ОПШТИНА СТУДЕНИЧАНИ</b>	<b>85.750.400</b>	<b>37.291.876</b>	<b>107.735.000</b>	<b>106.065.670</b>	<b>0</b>	<b>50.059</b>	<b>0</b>	<b>0</b>	<b>2.700.000</b>	<b>2.647.500</b>	<b>196.185.400</b>	<b>146.055.105</b>
<b>71</b>	<b>ДАНОЧНИ ПРИХОДИ</b>	<b>38.000.000</b>	<b>11.022.202</b>	<b>0</b>	<b>0</b>	<b>0</b>	<b>0</b>	<b>0</b>	<b>0</b>	<b>0</b>	<b>0</b>	<b>38.000.000</b>	<b>11.022.202</b>
711	Данок од доход, од добивка и од капитални добивки	3.900.000	725.417	0	0	0	0	0	0	0	0	3.900.000	725.417
713	Даноци на имот	15.400.000	4.708.492	0	0	0	0	0	0	0	0	15.400.000	4.708.492
717	Даноци на специфични услуги	18.700.000	5.588.293	0	0	0	0	0	0	0	0	18.700.000	5.588.293
<b>72</b>	<b>НЕДАНОЧНИ ПРИХОДИ</b>	<b>1.300.000</b>	<b>838.326</b>	<b>0</b>	<b>0</b>	<b>0</b>	<b>50.059</b>	<b>0</b>	<b>0</b>	<b>0</b>	<b>0</b>	<b>1.300.000</b>	<b>888.385</b>
722	Глоби, судски и административни такси	1.300.000	29.830	0	0	0	0	0	0	0	0	1.300.000	29.830
723	Такси и надоместоци	0	0	0	0	0	50.059	0	0	0	0	0	50.059
725	Други неданочни приходи	0	808.496	0	0	0	0	0	0	0	0	0	808.496
<b>73</b>	<b>КАПИТАЛНИ ПРИХОДИ</b>	<b>25.660.800</b>	<b>4.378.583</b>	<b>0</b>	<b>0</b>	<b>0</b>	<b>0</b>	<b>0</b>	<b>0</b>	<b>0</b>	<b>0</b>	<b>25.660.800</b>	<b>4.378.583</b>
731	Продажба на капитални средства	20.000.000	0	0	0	0	0	0	0	0	0	20.000.000	0
733	Продажба на земјиште и нематеријални вложувања	5.660.800	4.378.583	0	0	0	0	0	0	0	0	5.660.800	4.378.583
<b>74</b>	<b>ТРАНСФЕРИ И ДОНАЦИИ</b>	<b>20.789.600</b>	<b>21.052.765</b>	<b>107.735.000</b>	<b>106.065.670</b>	<b>0</b>	<b>0</b>	<b>0</b>	<b>0</b>	<b>2.700.000</b>	<b>2.647.500</b>	<b>131.224.600</b>	<b>129.765.935</b>
741	Трансфери од други нивоа на власт	20.789.600	21.052.765	107.735.000	106.065.670	0	0	0	0	0	0	128.524.600	127.118.435
742	Донации од странство	0	0	0	0	0	0	0	0	2.700.000	2.647.500	2.700.000	2.647.500

# Биланс на приходи по ставки и намени по ЕЛС

во денари

19.536.578.933 12.062.978.345 14.649.175.955 14.288.385.821 1.577.808.385 892.885.506 934.372.843 598.617.562 929.214.174 410.188.462 37.627.150.290 28.253.055.696

Категорија	О П И С	Б У Џ Е Т 2014											
		Приходи од основен буџет		Приходи од дотации		Приходи од самофинансирачки активности		Приходи од заеми		Приходи од донации		Вкупно приходи	
		Буџет	Реализација	Буџет	Реализација	Буџет	Реализација	Буџет	Реализација	Буџет	Реализација	Буџет	Реализација
<b>76801</b>	<b>ОПШТИНА ТЕАРЦЕ</b>	<b>103.339.000</b>	<b>48.865.542</b>	<b>99.705.000</b>	<b>96.705.000</b>	<b>754.000</b>	<b>56.030</b>	<b>0</b>	<b>0</b>	<b>560.000</b>	<b>0</b>	<b>204.358.000</b>	<b>145.626.572</b>
<b>71</b>	<b>ДАНОЧНИ ПРИХОДИ</b>	<b>29.070.000</b>	<b>23.960.105</b>	<b>0</b>	<b>0</b>	<b>0</b>	<b>0</b>	<b>0</b>	<b>0</b>	<b>0</b>	<b>0</b>	<b>29.070.000</b>	<b>23.960.105</b>
711	Данок од доход, од добивка и од капитални добивки	1.460.000	955.437	0	0	0	0	0	0	0	0	1.460.000	955.437
713	Даноци на имот	9.800.000	6.295.267	0	0	0	0	0	0	0	0	9.800.000	6.295.267
717	Даноци на специфични услуги	17.810.000	16.706.311	0	0	0	0	0	0	0	0	17.810.000	16.706.311
718	Такси на користење или дозволи за вршење на дејност	0	3.090	0	0	0	0	0	0	0	0	0	3.090
<b>72</b>	<b>НЕДАНОЧНИ ПРИХОДИ</b>	<b>3.960.000</b>	<b>2.337.689</b>	<b>0</b>	<b>0</b>	<b>754.000</b>	<b>35.780</b>	<b>0</b>	<b>0</b>	<b>0</b>	<b>0</b>	<b>4.714.000</b>	<b>2.373.469</b>
722	Глоби, судски и административни такси	800.000	695.112	0	0	0	0	0	0	0	0	800.000	695.112
723	Такси и надоместоци	350.000	110.980	0	0	754.000	35.780	0	0	0	0	1.104.000	146.760
724	Други владини услуги	2.150.000	1.449.583	0	0	0	0	0	0	0	0	2.150.000	1.449.583
725	Други неданочни приходи	660.000	82.014	0	0	0	0	0	0	0	0	660.000	82.014
<b>73</b>	<b>КАПИТАЛНИ ПРИХОДИ</b>	<b>8.382.531</b>	<b>128.277</b>	<b>0</b>	<b>0</b>	<b>0</b>	<b>0</b>	<b>0</b>	<b>0</b>	<b>0</b>	<b>0</b>	<b>8.382.531</b>	<b>128.277</b>
733	Продажба на земјиште и нематеријални вложувања	8.382.531	128.277	0	0	0	0	0	0	0	0	8.382.531	128.277
<b>74</b>	<b>ТРАНСФЕРИ И ДОНАЦИИ</b>	<b>61.926.469</b>	<b>22.439.471</b>	<b>99.705.000</b>	<b>96.705.000</b>	<b>0</b>	<b>20.250</b>	<b>0</b>	<b>0</b>	<b>560.000</b>	<b>0</b>	<b>162.191.469</b>	<b>119.164.721</b>
741	Трансфери од други нивоа на власт	61.926.469	22.439.471	99.705.000	96.705.000	0	20.250	0	0	0	0	161.631.469	119.164.721
742	Донации од странство	0	0	0	0	0	0	0	0	560.000	0	560.000	0



# Биланс на приходи по ставки и намени по ЕЛС

во денари

19.536.578.933 12.062.978.345 14.649.175.955 14.288.385.821 1.577.808.385 892.885.506 934.372.843 598.617.562 929.214.174 410.188.462 37.627.150.290 28.253.055.696

Категорија	О П И С	Б У Џ Е Т 2014											
		Приходи од основен буџет		Приходи од дотации		Приходи од самофинансирачки активности		Приходи од заеми		Приходи од донации		Вкупно приходи	
		Буџет	Реализација	Буџет	Реализација	Буџет	Реализација	Буџет	Реализација	Буџет	Реализација	Буџет	Реализација
<b>76901</b>	<b>ОПШТИНА ТЕТОВО</b>	<b>709.622.499</b>	<b>311.514.157</b>	<b>874.467.728</b>	<b>860.203.248</b>	<b>72.244.698</b>	<b>34.601.232</b>	<b>0</b>	<b>0</b>	<b>15.496.095</b>	<b>8.539.686</b>	<b>1.671.831.020</b>	<b>1.214.858.323</b>
<b>71</b>	<b>ДАНОЧНИ ПРИХОДИ</b>	<b>405.265.000</b>	<b>212.551.463</b>	<b>0</b>	<b>0</b>	<b>0</b>	<b>0</b>	<b>0</b>	<b>0</b>	<b>0</b>	<b>0</b>	<b>405.265.000</b>	<b>212.551.463</b>
711	Данок од доход, од добивка и од капитални добивки	8.470.000	7.543.388	0	0	0	0	0	0	0	0	8.470.000	7.543.388
713	Даноци на имот	139.065.000	101.391.905	0	0	0	0	0	0	0	0	139.065.000	101.391.905
717	Даноци на специфични услуги	257.550.000	103.591.876	0	0	0	0	0	0	0	0	257.550.000	103.591.876
718	Такси на користење или дозволи за вршење на дејност	180.000	24.294	0	0	0	0	0	0	0	0	180.000	24.294
<b>72</b>	<b>НЕДАНОЧНИ ПРИХОДИ</b>	<b>15.970.000</b>	<b>9.326.511</b>	<b>0</b>	<b>5.903</b>	<b>72.244.698</b>	<b>34.084.792</b>	<b>0</b>	<b>0</b>	<b>0</b>	<b>0</b>	<b>88.214.698</b>	<b>43.417.206</b>
721	Претприемачки приход и приход од имот	0	0	0	0	0	10.490	0	0	0	0	0	10.490
722	Глоби, судски и административни такси	7.880.000	5.034.745	0	0	0	1.800	0	0	0	0	7.880.000	5.036.545
723	Такси и надоместоци	890.000	0	0	0	67.446.510	33.792.573	0	0	0	0	68.336.510	33.792.573
724	Други владини услуги	350.000	210	0	0	0	0	0	0	0	0	350.000	210
725	Други неданочни приходи	6.850.000	4.291.556	0	5.903	4.798.188	279.929	0	0	0	0	11.648.188	4.577.388
<b>73</b>	<b>КАПИТАЛНИ ПРИХОДИ</b>	<b>207.022.921</b>	<b>13.875.984</b>	<b>0</b>	<b>0</b>	<b>0</b>	<b>0</b>	<b>0</b>	<b>0</b>	<b>0</b>	<b>0</b>	<b>207.022.921</b>	<b>13.875.984</b>
733	Продажба на земјиште и нематеријални вложувања	207.022.921	13.875.984	0	0	0	0	0	0	0	0	207.022.921	13.875.984
<b>74</b>	<b>ТРАНСФЕРИ И ДОНАЦИИ</b>	<b>81.364.578</b>	<b>75.760.199</b>	<b>874.467.728</b>	<b>860.197.345</b>	<b>0</b>	<b>516.440</b>	<b>0</b>	<b>0</b>	<b>15.496.095</b>	<b>8.539.686</b>	<b>971.328.401</b>	<b>945.013.670</b>
741	Трансфери од други нивоа на власт	81.364.578	75.760.199	874.467.728	860.197.345	0	516.440	0	0	0	0	955.832.306	936.473.984
742	Донации од странство	0	0	0	0	0	0	0	0	15.496.095	3.739.686	15.496.095	3.739.686
743	Капитални донации	0	0	0	0	0	0	0	0	0	4.800.000	0	4.800.000

# Биланс на приходи по ставки и намени по ЕЛС

во денари

19.536.578.933 12.062.978.345 14.649.175.955 14.288.385.821 1.577.808.385 892.885.506 934.372.843 598.617.562 929.214.174 410.188.462 37.627.150.290 28.253.055.696

Категорија	О П И С	Б У Џ Е Т 2014											
		Приходи од основен буџет		Приходи од дотации		Приходи од самофинансирачки активности		Приходи од заеми		Приходи од донации		Вкупно приходи	
		Буџет	Реализација	Буџет	Реализација	Буџет	Реализација	Буџет	Реализација	Буџет	Реализација	Буџет	Реализација
<b>77001</b>	<b>ОПШТИНА ЦЕНТАР ЖУПА</b>	<b>24.000.000</b>	<b>18.826.972</b>	<b>64.541.027</b>	<b>54.036.000</b>	<b>0</b>	<b>36.500</b>	<b>0</b>	<b>0</b>	<b>0</b>	<b>0</b>	<b>88.541.027</b>	<b>72.899.472</b>
<b>71</b>	<b>ДАНОЧНИ ПРИХОДИ</b>	<b>5.451.000</b>	<b>4.827.533</b>	<b>0</b>	<b>0</b>	<b>0</b>	<b>0</b>	<b>0</b>	<b>0</b>	<b>0</b>	<b>0</b>	<b>5.451.000</b>	<b>4.827.533</b>
711	Данок од доход, од добивка и од капитални добивки	151.000	122.545	0	0	0	0	0	0	0	0	151.000	122.545
713	Даноци на имот	1.500.000	1.295.490	0	0	0	0	0	0	0	0	1.500.000	1.295.490
717	Даноци на специфични услуги	3.800.000	3.409.498	0	0	0	0	0	0	0	0	3.800.000	3.409.498
<b>72</b>	<b>НЕДАНОЧНИ ПРИХОДИ</b>	<b>199.000</b>	<b>248.414</b>	<b>0</b>	<b>0</b>	<b>0</b>	<b>36.500</b>	<b>0</b>	<b>0</b>	<b>0</b>	<b>0</b>	<b>199.000</b>	<b>284.914</b>
722	Глоби, судски и административни такси	184.500	162.413	0	0	0	0	0	0	0	0	184.500	162.413
723	Такси и надоместоци	0	72.000	0	0	0	36.500	0	0	0	0	0	108.500
725	Други неданочни приходи	14.500	14.001	0	0	0	0	0	0	0	0	14.500	14.001
<b>73</b>	<b>КАПИТАЛНИ ПРИХОДИ</b>	<b>4.050.000</b>	<b>2.097.641</b>	<b>0</b>	<b>0</b>	<b>0</b>	<b>0</b>	<b>0</b>	<b>0</b>	<b>0</b>	<b>0</b>	<b>4.050.000</b>	<b>2.097.641</b>
733	Продажба на земјиште и нематеријални вложувања	4.050.000	2.097.641	0	0	0	0	0	0	0	0	4.050.000	2.097.641
<b>74</b>	<b>ТРАНСФЕРИ И ДОНАЦИИ</b>	<b>14.300.000</b>	<b>11.653.384</b>	<b>64.541.027</b>	<b>54.036.000</b>	<b>0</b>	<b>0</b>	<b>0</b>	<b>0</b>	<b>0</b>	<b>0</b>	<b>78.841.027</b>	<b>65.689.384</b>
741	Трансфери од други нивоа на власт	14.300.000	11.653.384	64.541.027	54.036.000	0	0	0	0	0	0	78.841.027	65.689.384

# Биланс на приходи по ставки и намени по ЕЛС

во денари

19.536.578.933 12.062.978.345 14.649.175.955 14.288.385.821 1.577.808.385 892.885.506 934.372.843 598.617.562 929.214.174 410.188.462 37.627.150.290 28.253.055.696

Категорија	О П И С	Б У Џ Е Т 2014											
		Приходи од основен буџет		Приходи од дотации		Приходи од самофинансирачки активности		Приходи од заеми		Приходи од донации		Вкупно приходи	
		Буџет	Реализација	Буџет	Реализација	Буџет	Реализација	Буџет	Реализација	Буџет	Реализација	Буџет	Реализација
<b>77101</b>	<b>ОПШТИНА ЧАШКА</b>	<b>77.341.700</b>	<b>44.770.243</b>	<b>55.504.400</b>	<b>55.066.000</b>	<b>4.722.000</b>	<b>3.487.862</b>	<b>32.714.172</b>	<b>32.578.904</b>	<b>0</b>	<b>0</b>	<b>170.282.272</b>	<b>135.903.009</b>
<b>71</b>	<b>ДАНОЧНИ ПРИХОДИ</b>	<b>11.761.100</b>	<b>10.966.992</b>	<b>0</b>	<b>0</b>	<b>0</b>	<b>0</b>	<b>0</b>	<b>0</b>	<b>0</b>	<b>0</b>	<b>11.761.100</b>	<b>10.966.992</b>
711	Данок од доход, од добивка и од капитални добивки	440.000	176.922	0	0	0	0	0	0	0	0	440.000	176.922
713	Даноци на имот	4.081.100	4.849.846	0	0	0	0	0	0	0	0	4.081.100	4.849.846
717	Даноци на специфични услуги	7.160.000	5.931.133	0	0	0	0	0	0	0	0	7.160.000	5.931.133
718	Такси на користење или дозволи за вршење на дејност	80.000	9.091	0	0	0	0	0	0	0	0	80.000	9.091
<b>72</b>	<b>НЕДАНОЧНИ ПРИХОДИ</b>	<b>650.000</b>	<b>352.746</b>	<b>0</b>	<b>0</b>	<b>4.722.000</b>	<b>3.487.862</b>	<b>0</b>	<b>0</b>	<b>0</b>	<b>0</b>	<b>5.372.000</b>	<b>3.840.608</b>
722	Глоби, судски и административни такси	300.000	119.940	0	0	0	0	0	0	0	0	300.000	119.940
723	Такси и надоместоци	100.000	0	0	0	4.722.000	3.487.862	0	0	0	0	4.822.000	3.487.862
724	Други владини услуги	150.000	12.000	0	0	0	0	0	0	0	0	150.000	12.000
725	Други неданочни приходи	100.000	220.806	0	0	0	0	0	0	0	0	100.000	220.806
<b>73</b>	<b>КАПИТАЛНИ ПРИХОДИ</b>	<b>20.103.166</b>	<b>4.276.043</b>	<b>0</b>	<b>0</b>	<b>0</b>	<b>0</b>	<b>0</b>	<b>0</b>	<b>0</b>	<b>0</b>	<b>20.103.166</b>	<b>4.276.043</b>
731	Продажба на капитални средства	12.243.166	2.222.904	0	0	0	0	0	0	0	0	12.243.166	2.222.904
733	Продажба на земјиште и нематеријални вложувања	7.860.000	2.053.139	0	0	0	0	0	0	0	0	7.860.000	2.053.139
<b>74</b>	<b>ТРАНСФЕРИ И ДОНАЦИИ</b>	<b>44.827.434</b>	<b>29.174.462</b>	<b>55.504.400</b>	<b>55.066.000</b>	<b>0</b>	<b>0</b>	<b>0</b>	<b>0</b>	<b>0</b>	<b>0</b>	<b>100.331.834</b>	<b>84.240.462</b>
741	Трансфери од други нивоа на власт	44.827.434	29.174.462	55.504.400	55.066.000	0	0	0	0	0	0	100.331.834	84.240.462
<b>75</b>	<b>ДОМАШНО ЗАДОЛЖУВАЊЕ</b>	<b>0</b>	<b>0</b>	<b>0</b>	<b>0</b>	<b>0</b>	<b>0</b>	<b>32.714.172</b>	<b>32.578.904</b>	<b>0</b>	<b>0</b>	<b>32.714.172</b>	<b>32.578.904</b>
754	Друго домашно задолжување	0	0	0	0	0	0	32.714.172	32.578.904	0	0	32.714.172	32.578.904

# Биланс на приходи по ставки и намени по ЕЛС

во денари

19.536.578.933 12.062.978.345 14.649.175.955 14.288.385.821 1.577.808.385 892.885.506 934.372.843 598.617.562 929.214.174 410.188.462 37.627.150.290 28.253.055.696

Категорија	О П И С	Б У Џ Е Т 2014											
		Приходи од основен буџет		Приходи од дотации		Приходи од самофинансирачки активности		Приходи од заеми		Приходи од донации		Вкупно приходи	
		Буџет	Реализација	Буџет	Реализација	Буџет	Реализација	Буџет	Реализација	Буџет	Реализација	Буџет	Реализација
<b>77201</b>	<b>ОПШТИНА ЧЕШИНОВО-ОБЛЕШЕВО</b>	<b>52.007.000</b>	<b>34.529.497</b>	<b>40.400.000</b>	<b>39.131.832</b>	<b>372.250</b>	<b>334.752</b>	<b>0</b>	<b>0</b>	<b>2.650.000</b>	<b>303.910</b>	<b>95.429.250</b>	<b>74.299.991</b>
<b>71</b>	<b>ДАНОЧНИ ПРИХОДИ</b>	<b>11.357.000</b>	<b>7.725.581</b>	<b>0</b>	<b>0</b>	<b>0</b>	<b>0</b>	<b>0</b>	<b>0</b>	<b>0</b>	<b>0</b>	<b>11.357.000</b>	<b>7.725.581</b>
711	Данок од доход, од добивка и од капитални добивки	212.000	228.776	0	0	0	0	0	0	0	0	212.000	228.776
713	Даноци на имот	4.720.000	3.147.561	0	0	0	0	0	0	0	0	4.720.000	3.147.561
717	Даноци на специфични услуги	6.420.000	4.346.211	0	0	0	0	0	0	0	0	6.420.000	4.346.211
718	Такси на користење или дозволи за вршење на дејност	5.000	3.033	0	0	0	0	0	0	0	0	5.000	3.033
<b>72</b>	<b>НЕДАНОЧНИ ПРИХОДИ</b>	<b>1.408.000</b>	<b>858.697</b>	<b>0</b>	<b>0</b>	<b>372.250</b>	<b>333.262</b>	<b>0</b>	<b>0</b>	<b>0</b>	<b>0</b>	<b>1.780.250</b>	<b>1.191.959</b>
722	Глоби, судски и административни такси	700.000	360.189	0	0	0	0	0	0	0	0	700.000	360.189
723	Такси и надоместоци	350.000	285.907	0	0	372.250	320.071	0	0	0	0	722.250	605.978
724	Други владини услуги	50.000	0	0	0	0	0	0	0	0	0	50.000	0
725	Други неданочни приходи	308.000	212.601	0	0	0	13.191	0	0	0	0	308.000	225.792
<b>73</b>	<b>КАПИТАЛНИ ПРИХОДИ</b>	<b>2.930.000</b>	<b>1.748.549</b>	<b>0</b>	<b>0</b>	<b>0</b>	<b>1.490</b>	<b>0</b>	<b>0</b>	<b>0</b>	<b>0</b>	<b>2.930.000</b>	<b>1.750.039</b>
731	Продажба на капитални средства	0	0	0	0	0	1.490	0	0	0	0	0	1.490
733	Продажба на земјиште и нематеријални вложувања	2.930.000	1.748.549	0	0	0	0	0	0	0	0	2.930.000	1.748.549
<b>74</b>	<b>ТРАНСФЕРИ И ДОНАЦИИ</b>	<b>36.312.000</b>	<b>24.196.670</b>	<b>40.400.000</b>	<b>39.131.832</b>	<b>0</b>	<b>0</b>	<b>0</b>	<b>0</b>	<b>2.650.000</b>	<b>303.910</b>	<b>79.362.000</b>	<b>63.632.412</b>
741	Трансфери од други нивоа на власт	36.312.000	24.196.670	40.400.000	39.131.832	0	0	0	0	0	303.910	76.712.000	63.632.412
742	Донации од странство	0	0	0	0	0	0	0	0	2.650.000	0	2.650.000	0

# Биланс на приходи по ставки и намени по ЕЛС

во денари

19.536.578.933 12.062.978.345 14.649.175.955 14.288.385.821 1.577.808.385 892.885.506 934.372.843 598.617.562 929.214.174 410.188.462 37.627.150.290 28.253.055.696

Категорија	О П И С	Б У Џ Е Т 2014											
		Приходи од основен буџет		Приходи од дотации		Приходи од самофинансирачки активности		Приходи од заеми		Приходи од донации		Вкупно приходи	
		Буџет	Реализација	Буџет	Реализација	Буџет	Реализација	Буџет	Реализација	Буџет	Реализација	Буџет	Реализација
<b>77301</b>	<b>ОПШТИНА ЧУЧЕР-САНДЕВО</b>	<b>135.264.000</b>	<b>48.959.570</b>	<b>53.086.000</b>	<b>47.236.544</b>	<b>2.214.000</b>	<b>453.721</b>	<b>0</b>	<b>0</b>	<b>0</b>	<b>0</b>	<b>190.564.000</b>	<b>96.649.835</b>
<b>71</b>	<b>ДАНОЧНИ ПРИХОДИ</b>	<b>67.330.000</b>	<b>24.897.844</b>	<b>0</b>	<b>0</b>	<b>0</b>	<b>0</b>	<b>0</b>	<b>0</b>	<b>0</b>	<b>0</b>	<b>67.330.000</b>	<b>24.897.844</b>
711	Данок од доход, од добивка и од капитални добивки	1.210.000	1.147.770	0	0	0	0	0	0	0	0	1.210.000	1.147.770
713	Даноци на имот	35.510.000	12.277.132	0	0	0	0	0	0	0	0	35.510.000	12.277.132
717	Даноци на специфични услуги	30.310.000	11.346.799	0	0	0	0	0	0	0	0	30.310.000	11.346.799
718	Такси на користење или дозволи за вршење на дејност	300.000	126.143	0	0	0	0	0	0	0	0	300.000	126.143
<b>72</b>	<b>НЕДАНОЧНИ ПРИХОДИ</b>	<b>765.000</b>	<b>419.382</b>	<b>0</b>	<b>0</b>	<b>2.214.000</b>	<b>453.721</b>	<b>0</b>	<b>0</b>	<b>0</b>	<b>0</b>	<b>2.979.000</b>	<b>873.103</b>
722	Глоби, судски и административни такси	705.000	412.382	0	0	0	0	0	0	0	0	705.000	412.382
723	Такси и надоместоци	0	0	0	0	2.134.000	453.721	0	0	0	0	2.134.000	453.721
724	Други владини услуги	30.000	0	0	0	0	0	0	0	0	0	30.000	0
725	Други неданочни приходи	30.000	7.000	0	0	80.000	0	0	0	0	0	110.000	7.000
<b>73</b>	<b>КАПИТАЛНИ ПРИХОДИ</b>	<b>50.304.000</b>	<b>7.458.293</b>	<b>0</b>	<b>0</b>	<b>0</b>	<b>0</b>	<b>0</b>	<b>0</b>	<b>0</b>	<b>0</b>	<b>50.304.000</b>	<b>7.458.293</b>
733	Продажба на земјиште и нематеријални вложувања	50.304.000	7.458.293	0	0	0	0	0	0	0	0	50.304.000	7.458.293
<b>74</b>	<b>ТРАНСФЕРИ И ДОНАЦИИ</b>	<b>16.865.000</b>	<b>16.184.051</b>	<b>53.086.000</b>	<b>47.236.544</b>	<b>0</b>	<b>0</b>	<b>0</b>	<b>0</b>	<b>0</b>	<b>0</b>	<b>69.951.000</b>	<b>63.420.595</b>
741	Трансфери од други нивоа на власт	16.865.000	16.184.051	53.086.000	47.236.544	0	0	0	0	0	0	69.951.000	63.420.595

# Биланс на приходи по ставки и намени по ЕЛС

во денари

19.536.578.933 12.062.978.345 14.649.175.955 14.288.385.821 1.577.808.385 892.885.506 934.372.843 598.617.562 929.214.174 410.188.462 37.627.150.290 28.253.055.696

Категорија	О П И С	Б У Џ Е Т 2014											
		Приходи од основен буџет		Приходи од дотации		Приходи од самофинансирачки активности		Приходи од заеми		Приходи од донации		Вкупно приходи	
		Буџет	Реализација	Буџет	Реализација	Буџет	Реализација	Буџет	Реализација	Буџет	Реализација	Буџет	Реализација
<b>77401</b>	<b>ОПШТИНА ШТИП</b>	<b>374.950.000</b>	<b>286.928.230</b>	<b>352.006.509</b>	<b>340.715.689</b>	<b>42.796.000</b>	<b>28.677.088</b>	<b>0</b>	<b>0</b>	<b>26.002.780</b>	<b>11.219.391</b>	<b>795.755.289</b>	<b>667.540.398</b>
<b>71</b>	<b>ДАНОЧНИ ПРИХОДИ</b>	<b>200.650.000</b>	<b>156.516.766</b>	<b>0</b>	<b>0</b>	<b>0</b>	<b>0</b>	<b>0</b>	<b>0</b>	<b>0</b>	<b>0</b>	<b>200.650.000</b>	<b>156.516.766</b>
711	Данок од доход, од добивка и од капитални добивки	8.800.000	6.879.249	0	0	0	0	0	0	0	0	8.800.000	6.879.249
713	Даноци на имот	62.500.000	60.603.001	0	0	0	0	0	0	0	0	62.500.000	60.603.001
717	Даноци на специфични услуги	127.950.000	88.780.672	0	0	0	0	0	0	0	0	127.950.000	88.780.672
718	Такси на користење или дозволи за вршење на дејност	1.400.000	253.844	0	0	0	0	0	0	0	0	1.400.000	253.844
<b>72</b>	<b>НЕДАНОЧНИ ПРИХОДИ</b>	<b>17.600.000</b>	<b>15.278.847</b>	<b>0</b>	<b>30.094</b>	<b>42.796.000</b>	<b>28.677.088</b>	<b>0</b>	<b>0</b>	<b>0</b>	<b>0</b>	<b>60.396.000</b>	<b>43.986.029</b>
722	Глоби, судски и административни такси	2.000.000	1.621.722	0	0	0	0	0	0	0	0	2.000.000	1.621.722
723	Такси и надоместоци	1.500.000	715.693	0	0	42.001.000	27.935.145	0	0	0	0	43.501.000	28.650.838
724	Други владини услуги	600.000	457.061	0	0	0	0	0	0	0	0	600.000	457.061
725	Други неданочни приходи	13.500.000	12.484.371	0	30.094	795.000	741.943	0	0	0	0	14.295.000	13.256.408
<b>73</b>	<b>КАПИТАЛНИ ПРИХОДИ</b>	<b>54.700.000</b>	<b>42.195.043</b>	<b>0</b>	<b>0</b>	<b>0</b>	<b>0</b>	<b>0</b>	<b>0</b>	<b>0</b>	<b>0</b>	<b>54.700.000</b>	<b>42.195.043</b>
733	Продажба на земјиште и нематеријални вложувања	54.700.000	42.195.043	0	0	0	0	0	0	0	0	54.700.000	42.195.043
<b>74</b>	<b>ТРАНСФЕРИ И ДОНАЦИИ</b>	<b>102.000.000</b>	<b>72.937.574</b>	<b>352.006.509</b>	<b>340.685.595</b>	<b>0</b>	<b>0</b>	<b>0</b>	<b>0</b>	<b>26.002.780</b>	<b>11.219.391</b>	<b>480.009.289</b>	<b>424.842.560</b>
741	Трансфери од други нивоа на власт	102.000.000	72.937.574	352.006.509	340.685.595	0	0	0	0	0	0	454.006.509	413.623.169
742	Донации од странство	0	0	0	0	0	0	0	0	26.002.780	11.219.391	26.002.780	11.219.391

# Биланс на приходи по ставки и намени по ЕЛС

во денари

19.536.578.933 12.062.978.345 14.649.175.955 14.288.385.821 1.577.808.385 892.885.506 934.372.843 598.617.562 929.214.174 410.188.462 37.627.150.290 28.253.055.696

Категорија	О П И С	Б У Џ Е Т 2014											
		Приходи од основен буџет		Приходи од дотации		Приходи од самофинансирачки активности		Приходи од заеми		Приходи од донации		Вкупно приходи	
		Буџет	Реализација	Буџет	Реализација	Буџет	Реализација	Буџет	Реализација	Буџет	Реализација	Буџет	Реализација
<b>77501</b>	<b>ОПШТИНА АЕРОДРОМ</b>	<b>901.143.000</b>	<b>441.741.045</b>	<b>300.788.645</b>	<b>293.500.319</b>	<b>136.048.000</b>	<b>62.696.192</b>	<b>0</b>	<b>0</b>	<b>7.897.400</b>	<b>6.531.788</b>	<b>1.345.877.045</b>	<b>804.469.344</b>
<b>71</b>	<b>ДАНОЧНИ ПРИХОДИ</b>	<b>741.443.000</b>	<b>334.522.953</b>	<b>0</b>	<b>0</b>	<b>0</b>	<b>0</b>	<b>0</b>	<b>0</b>	<b>0</b>	<b>0</b>	<b>741.443.000</b>	<b>334.522.953</b>
711	Данок од доход, од добивка и од капитални добивки	11.970.000	12.866.308	0	0	0	0	0	0	0	0	11.970.000	12.866.308
713	Даноци на имот	82.470.000	82.747.030	0	0	0	0	0	0	0	0	82.470.000	82.747.030
717	Даноци на специфични услуги	646.853.000	238.697.322	0	0	0	0	0	0	0	0	646.853.000	238.697.322
718	Такси на користење или дозволи за вршење на дејност	150.000	212.293	0	0	0	0	0	0	0	0	150.000	212.293
<b>72</b>	<b>НЕДАНОЧНИ ПРИХОДИ</b>	<b>8.100.000</b>	<b>24.859.471</b>	<b>0</b>	<b>0</b>	<b>136.048.000</b>	<b>62.505.964</b>	<b>0</b>	<b>0</b>	<b>0</b>	<b>0</b>	<b>144.148.000</b>	<b>87.365.435</b>
721	Претприемачки приход и приход од имот	0	0	0	0	0	13.464	0	0	0	0	0	13.464
722	Глоби, судски и административни такси	2.000.000	828.057	0	0	0	7.290	0	0	0	0	2.000.000	835.347
723	Такси и надоместоци	1.000.000	530.037	0	0	136.048.000	62.029.485	0	0	0	0	137.048.000	62.559.522
724	Други владини услуги	100.000	16.900	0	0	0	2.883	0	0	0	0	100.000	19.783
725	Други неданочни приходи	5.000.000	23.484.477	0	0	0	452.842	0	0	0	0	5.000.000	23.937.319
<b>73</b>	<b>КАПИТАЛНИ ПРИХОДИ</b>	<b>123.600.000</b>	<b>21.136.437</b>	<b>0</b>	<b>0</b>	<b>0</b>	<b>0</b>	<b>0</b>	<b>0</b>	<b>0</b>	<b>0</b>	<b>123.600.000</b>	<b>21.136.437</b>
733	Продажба на земјиште и нематеријални вложувања	123.600.000	21.136.437	0	0	0	0	0	0	0	0	123.600.000	21.136.437
<b>74</b>	<b>ТРАНСФЕРИ И ДОНАЦИИ</b>	<b>28.000.000</b>	<b>61.222.184</b>	<b>300.788.645</b>	<b>293.500.319</b>	<b>0</b>	<b>190.228</b>	<b>0</b>	<b>0</b>	<b>7.897.400</b>	<b>6.531.788</b>	<b>336.686.045</b>	<b>361.444.519</b>
741	Трансфери од други нивоа на власт	28.000.000	61.222.184	300.788.645	293.500.319	0	190.228	0	0	0	2.569.744	328.788.645	357.482.475
742	Донации од странство	0	0	0	0	0	0	0	0	567.400	182.285	567.400	182.285
743	Капитални донации	0	0	0	0	0	0	0	0	7.330.000	3.779.759	7.330.000	3.779.759

# Биланс на приходи по ставки и намени по ЕЛС

во денари

19.536.578.933 12.062.978.345 14.649.175.955 14.288.385.821 1.577.808.385 892.885.506 934.372.843 598.617.562 929.214.174 410.188.462 37.627.150.290 28.253.055.696

Категорија	О П И С	Б У Џ Е Т 2014											
		Приходи од основен буџет		Приходи од дотации		Приходи од самофинансирачки активности		Приходи од заеми		Приходи од донации		Вкупно приходи	
		Буџет	Реализација	Буџет	Реализација	Буџет	Реализација	Буџет	Реализација	Буџет	Реализација	Буџет	Реализација
<b>77601</b>	<b>ОПШТИНА БУТЕЛ</b>	<b>155.300.000</b>	<b>109.772.662</b>	<b>225.966.000</b>	<b>219.766.000</b>	<b>21.980.000</b>	<b>16.503.395</b>	<b>20.000.000</b>	<b>13.261.825</b>	<b>0</b>	<b>0</b>	<b>423.246.000</b>	<b>359.303.882</b>
<b>71</b>	<b>ДАНОЧНИ ПРИХОДИ</b>	<b>96.500.000</b>	<b>81.082.294</b>	<b>0</b>	<b>0</b>	<b>0</b>	<b>0</b>	<b>0</b>	<b>0</b>	<b>0</b>	<b>0</b>	<b>96.500.000</b>	<b>81.082.294</b>
711	Данок од доход, од добивка и од капитални добивки	5.250.000	6.459.690	0	0	0	0	0	0	0	0	5.250.000	6.459.690
713	Даноци на имот	33.200.000	37.565.841	0	0	0	0	0	0	0	0	33.200.000	37.565.841
717	Даноци на специфични услуги	58.050.000	37.056.763	0	0	0	0	0	0	0	0	58.050.000	37.056.763
<b>72</b>	<b>НЕДАНОЧНИ ПРИХОДИ</b>	<b>4.700.000</b>	<b>2.598.637</b>	<b>0</b>	<b>0</b>	<b>21.980.000</b>	<b>16.503.395</b>	<b>0</b>	<b>0</b>	<b>0</b>	<b>0</b>	<b>26.680.000</b>	<b>19.102.032</b>
721	Претприемачки приход и приход од имот	0	0	0	0	0	4.417	0	0	0	0	0	4.417
722	Глоби, судски и административни такси	1.500.000	637.410	0	0	0	0	0	0	0	0	1.500.000	637.410
723	Такси и надоместоци	1.700.000	1.829.651	0	0	21.980.000	16.457.846	0	0	0	0	23.680.000	18.287.497
724	Други владини услуги	0	76.536	0	0	0	3.000	0	0	0	0	0	79.536
725	Други неданочни приходи	1.500.000	55.040	0	0	0	38.132	0	0	0	0	1.500.000	93.172
<b>73</b>	<b>КАПИТАЛНИ ПРИХОДИ</b>	<b>27.100.000</b>	<b>11.667.863</b>	<b>0</b>	<b>0</b>	<b>0</b>	<b>0</b>	<b>0</b>	<b>0</b>	<b>0</b>	<b>0</b>	<b>27.100.000</b>	<b>11.667.863</b>
733	Продажба на земјиште и нематеријални вложувања	27.100.000	11.667.863	0	0	0	0	0	0	0	0	27.100.000	11.667.863
<b>74</b>	<b>ТРАНСФЕРИ И ДОНАЦИИ</b>	<b>27.000.000</b>	<b>14.423.868</b>	<b>225.966.000</b>	<b>219.766.000</b>	<b>0</b>	<b>0</b>	<b>0</b>	<b>0</b>	<b>0</b>	<b>0</b>	<b>252.966.000</b>	<b>234.189.868</b>
741	Трансфери од други нивоа на власт	27.000.000	14.423.868	225.966.000	219.766.000	0	0	0	0	0	0	252.966.000	234.189.868
<b>75</b>	<b>ДОМАШНО ЗАДОЛЖУВАЊЕ</b>	<b>0</b>	<b>0</b>	<b>0</b>	<b>0</b>	<b>0</b>	<b>0</b>	<b>20.000.000</b>	<b>13.261.825</b>	<b>0</b>	<b>0</b>	<b>20.000.000</b>	<b>13.261.825</b>
754	Друго домашно задолжување	0	0	0	0	0	0	20.000.000	13.261.825	0	0	20.000.000	13.261.825



# Биланс на приходи по ставки и намени по ЕЛС

во денари

19.536.578.933 12.062.978.345 14.649.175.955 14.288.385.821 1.577.808.385 892.885.506 934.372.843 598.617.562 929.214.174 410.188.462 37.627.150.290 28.253.055.696

Категорија	О П И С	Б У Џ Е Т 2014											
		Приходи од основен буџет		Приходи од дотации		Приходи од самофинансирачки активности		Приходи од заеми		Приходи од донации		Вкупно приходи	
		Буџет	Реализација	Буџет	Реализација	Буџет	Реализација	Буџет	Реализација	Буџет	Реализација	Буџет	Реализација
<b>77701</b>	<b>ОПШТИНА ГАЗИ БАБА</b>	<b>367.240.000</b>	<b>251.746.971</b>	<b>351.000.000</b>	<b>329.926.374</b>	<b>54.000.000</b>	<b>32.027.636</b>	<b>70.600.000</b>	<b>50.065.908</b>	<b>4.160.000</b>	<b>782.206</b>	<b>847.000.000</b>	<b>664.549.095</b>
<b>71</b>	<b>ДАНОЧНИ ПРИХОДИ</b>	<b>216.630.000</b>	<b>153.614.714</b>	<b>0</b>	<b>0</b>	<b>0</b>	<b>0</b>	<b>0</b>	<b>0</b>	<b>0</b>	<b>0</b>	<b>216.630.000</b>	<b>153.614.714</b>
711	Данок од доход, од добивка и од капитални добивки	13.710.000	12.974.941	0	0	0	0	0	0	0	0	13.710.000	12.974.941
713	Даноци на имот	60.800.000	72.200.529	0	0	0	0	0	0	0	0	60.800.000	72.200.529
717	Даноци на специфични услуги	141.720.000	68.097.327	0	0	0	0	0	0	0	0	141.720.000	68.097.327
718	Такси на користење или дозволи за вршење на дејност	400.000	341.917	0	0	0	0	0	0	0	0	400.000	341.917
<b>72</b>	<b>НЕДАНОЧНИ ПРИХОДИ</b>	<b>5.650.000</b>	<b>3.641.478</b>	<b>0</b>	<b>0</b>	<b>54.000.000</b>	<b>32.027.636</b>	<b>0</b>	<b>0</b>	<b>0</b>	<b>0</b>	<b>59.650.000</b>	<b>35.669.114</b>
722	Глоби, судски и административни такси	1.200.000	1.271.270	0	0	0	0	0	0	0	0	1.200.000	1.271.270
723	Такси и надоместоци	250.000	45.584	0	0	54.000.000	32.027.636	0	0	0	0	54.250.000	32.073.220
724	Други владини услуги	200.000	6.721	0	0	0	0	0	0	0	0	200.000	6.721
725	Други неданочни приходи	4.000.000	2.317.903	0	0	0	0	0	0	0	0	4.000.000	2.317.903
<b>73</b>	<b>КАПИТАЛНИ ПРИХОДИ</b>	<b>103.090.000</b>	<b>45.209.777</b>	<b>0</b>	<b>0</b>	<b>0</b>	<b>0</b>	<b>0</b>	<b>0</b>	<b>0</b>	<b>0</b>	<b>103.090.000</b>	<b>45.209.777</b>
733	Продажба на земјиште и нематеријални вложувања	103.090.000	45.209.777	0	0	0	0	0	0	0	0	103.090.000	45.209.777
<b>74</b>	<b>ТРАНСФЕРИ И ДОНАЦИИ</b>	<b>41.870.000</b>	<b>49.281.002</b>	<b>351.000.000</b>	<b>329.926.374</b>	<b>0</b>	<b>0</b>	<b>0</b>	<b>0</b>	<b>4.160.000</b>	<b>782.206</b>	<b>397.030.000</b>	<b>379.989.582</b>
741	Трансфери од други нивоа на власт	41.870.000	49.281.002	351.000.000	329.926.374	0	0	0	0	0	0	392.870.000	379.207.376
742	Донации од странство	0	0	0	0	0	0	0	0	660.000	490.206	660.000	490.206
743	Капитални донации	0	0	0	0	0	0	0	0	2.400.000	0	2.400.000	0
744	Тековни донации	0	0	0	0	0	0	0	0	1.100.000	292.000	1.100.000	292.000
<b>75</b>	<b>ДОМАШНО ЗАДОЛЖУВАЊЕ</b>	<b>0</b>	<b>0</b>	<b>0</b>	<b>0</b>	<b>0</b>	<b>0</b>	<b>70.600.000</b>	<b>50.065.908</b>	<b>0</b>	<b>0</b>	<b>70.600.000</b>	<b>50.065.908</b>
754	Друго домашно задолжување	0	0	0	0	0	0	70.600.000	50.065.908	0	0	70.600.000	50.065.908

# Биланс на приходи по ставки и намени по ЕЛС

во денари

19.536.578.933 12.062.978.345 14.649.175.955 14.288.385.821 1.577.808.385 892.885.506 934.372.843 598.617.562 929.214.174 410.188.462 37.627.150.290 28.253.055.696

Категорија	О П И С	Б У Џ Е Т 2014											
		Приходи од основен буџет		Приходи од дотации		Приходи од самофинансирачки активности		Приходи од заеми		Приходи од донации		Вкупно приходи	
		Буџет	Реализација	Буџет	Реализација	Буџет	Реализација	Буџет	Реализација	Буџет	Реализација	Буџет	Реализација
<b>77801</b>	<b>ОПШТИНА ГОРЧЕ ПЕТРОВ</b>	<b>231.241.600</b>	<b>143.139.980</b>	<b>160.881.504</b>	<b>156.149.707</b>	<b>16.526.519</b>	<b>14.857.960</b>	<b>16.759.957</b>	<b>15.896.393</b>	<b>3.957.000</b>	<b>0</b>	<b>429.366.580</b>	<b>330.044.040</b>
<b>71</b>	<b>ДАНОЧНИ ПРИХОДИ</b>	<b>155.265.000</b>	<b>89.904.777</b>	<b>0</b>	<b>0</b>	<b>0</b>	<b>0</b>	<b>0</b>	<b>0</b>	<b>0</b>	<b>0</b>	<b>155.265.000</b>	<b>89.904.777</b>
711	Данок од доход, од добивка и од капитални добивки	8.050.000	7.439.012	0	0	0	0	0	0	0	0	8.050.000	7.439.012
713	Даноци на имот	47.005.500	42.968.064	0	0	0	0	0	0	0	0	47.005.500	42.968.064
717	Даноци на специфични услуги	100.059.500	39.491.701	0	0	0	0	0	0	0	0	100.059.500	39.491.701
718	Такси на користење или дозволи за вршење на дејност	150.000	6.000	0	0	0	0	0	0	0	0	150.000	6.000
<b>72</b>	<b>НЕДАНОЧНИ ПРИХОДИ</b>	<b>10.910.000</b>	<b>9.362.278</b>	<b>0</b>	<b>0</b>	<b>16.526.519</b>	<b>14.857.960</b>	<b>0</b>	<b>0</b>	<b>0</b>	<b>0</b>	<b>27.436.519</b>	<b>24.220.238</b>
722	Глоби, судски и административни такси	1.010.000	786.705	0	0	0	0	0	0	0	0	1.010.000	786.705
723	Такси и надоместоци	1.800.000	1.315.345	0	0	16.526.519	14.783.627	0	0	0	0	18.326.519	16.098.972
724	Други владини услуги	100.000	0	0	0	0	0	0	0	0	0	100.000	0
725	Други неданочни приходи	8.000.000	7.260.228	0	0	0	74.333	0	0	0	0	8.000.000	7.334.561
<b>73</b>	<b>КАПИТАЛНИ ПРИХОДИ</b>	<b>32.465.000</b>	<b>27.163.057</b>	<b>0</b>	<b>0</b>	<b>0</b>	<b>0</b>	<b>0</b>	<b>0</b>	<b>0</b>	<b>0</b>	<b>32.465.000</b>	<b>27.163.057</b>
731	Продажба на капитални средства	30.000	28.900	0	0	0	0	0	0	0	0	30.000	28.900
733	Продажба на земјиште и нематеријални вложувања	32.435.000	27.134.157	0	0	0	0	0	0	0	0	32.435.000	27.134.157
<b>74</b>	<b>ТРАНСФЕРИ И ДОНАЦИИ</b>	<b>32.601.600</b>	<b>16.709.868</b>	<b>160.881.504</b>	<b>156.149.707</b>	<b>0</b>	<b>0</b>	<b>0</b>	<b>0</b>	<b>3.957.000</b>	<b>0</b>	<b>197.440.104</b>	<b>172.859.575</b>
741	Трансфери од други нивоа на власт	32.601.600	16.709.868	160.881.504	156.149.707	0	0	0	0	0	0	193.483.104	172.859.575
743	Капитални донации	0	0	0	0	0	0	0	0	3.957.000	0	3.957.000	0
<b>75</b>	<b>ДОМАШНО ЗАДОЛЖУВАЊЕ</b>	<b>0</b>	<b>0</b>	<b>0</b>	<b>0</b>	<b>0</b>	<b>0</b>	<b>16.759.957</b>	<b>15.896.393</b>	<b>0</b>	<b>0</b>	<b>16.759.957</b>	<b>15.896.393</b>
754	Друго домашно задолжување	0	0	0	0	0	0	16.759.957	15.896.393	0	0	16.759.957	15.896.393

# Биланс на приходи по ставки и намени по ЕЛС

во денари

19.536.578.933 12.062.978.345 14.649.175.955 14.288.385.821 1.577.808.385 892.885.506 934.372.843 598.617.562 929.214.174 410.188.462 37.627.150.290 28.253.055.696

Категорија	О П И С	Б У Џ Е Т 2014											
		Приходи од основен буџет		Приходи од дотации		Приходи од самофинансирачки активности		Приходи од заеми		Приходи од донации		Вкупно приходи	
		Буџет	Реализација	Буџет	Реализација	Буџет	Реализација	Буџет	Реализација	Буџет	Реализација	Буџет	Реализација
<b>77901</b>	<b>ОПШТИНА КАРПОШ</b>	<b>1.567.928.000</b>	<b>384.357.583</b>	<b>324.259.000</b>	<b>309.542.694</b>	<b>55.970.000</b>	<b>34.900.732</b>	<b>0</b>	<b>0</b>	<b>10.620.000</b>	<b>5.352.352</b>	<b>1.958.777.000</b>	<b>734.153.361</b>
<b>71</b>	<b>ДАНОЧНИ ПРИХОДИ</b>	<b>1.140.650.000</b>	<b>316.444.037</b>	<b>0</b>	<b>0</b>	<b>0</b>	<b>0</b>	<b>0</b>	<b>0</b>	<b>0</b>	<b>0</b>	<b>1.140.650.000</b>	<b>316.444.037</b>
711	Данок од доход, од добивка и од капитални добивки	10.880.000	10.660.909	0	0	0	0	0	0	0	0	10.880.000	10.660.909
713	Даноци на имот	180.650.000	123.483.280	0	0	0	0	0	0	0	0	180.650.000	123.483.280
717	Даноци на специфични услуги	948.620.000	181.929.292	0	0	0	0	0	0	0	0	948.620.000	181.929.292
718	Такси на користење или дозволи за вршење на дејност	500.000	370.556	0	0	0	0	0	0	0	0	500.000	370.556
<b>72</b>	<b>НЕДАНОЧНИ ПРИХОДИ</b>	<b>21.100.000</b>	<b>5.171.670</b>	<b>0</b>	<b>0</b>	<b>55.970.000</b>	<b>34.900.732</b>	<b>0</b>	<b>0</b>	<b>0</b>	<b>0</b>	<b>77.070.000</b>	<b>40.072.402</b>
721	Претприемачки приход и приход од имот	0	0	0	0	0	4.243	0	0	0	0	0	4.243
722	Глоби, судски и административни такси	5.100.000	2.024.624	0	0	0	6.166	0	0	0	0	5.100.000	2.030.790
723	Такси и надоместоци	5.000.000	763.596	0	0	52.924.000	34.647.891	0	0	0	0	57.924.000	35.411.487
724	Други владини услуги	4.000.000	0	0	0	0	0	0	0	0	0	4.000.000	0
725	Други неданочни приходи	7.000.000	2.383.450	0	0	3.046.000	242.432	0	0	0	0	10.046.000	2.625.882
<b>73</b>	<b>КАПИТАЛНИ ПРИХОДИ</b>	<b>357.000.000</b>	<b>44.143.338</b>	<b>0</b>	<b>0</b>	<b>0</b>	<b>0</b>	<b>0</b>	<b>0</b>	<b>0</b>	<b>0</b>	<b>357.000.000</b>	<b>44.143.338</b>
733	Продажба на земјиште и нематеријални вложувања	357.000.000	44.143.338	0	0	0	0	0	0	0	0	357.000.000	44.143.338
<b>74</b>	<b>ТРАНСФЕРИ И ДОНАЦИИ</b>	<b>49.178.000</b>	<b>18.598.538</b>	<b>324.259.000</b>	<b>309.542.694</b>	<b>0</b>	<b>0</b>	<b>0</b>	<b>0</b>	<b>10.620.000</b>	<b>5.352.352</b>	<b>384.057.000</b>	<b>333.493.584</b>
741	Трансфери од други нивоа на власт	49.178.000	18.598.538	324.259.000	309.542.694	0	0	0	0	620.000	1.533.893	374.057.000	329.675.125
742	Донации од странство	0	0	0	0	0	0	0	0	10.000.000	3.818.459	10.000.000	3.818.459

# Биланс на приходи по ставки и намени по ЕЛС

во денари

19.536.578.933 12.062.978.345 14.649.175.955 14.288.385.821 1.577.808.385 892.885.506 934.372.843 598.617.562 929.214.174 410.188.462 37.627.150.290 28.253.055.696

Категорија	О П И С	Б У Џ Е Т 2014											
		Приходи од основен буџет		Приходи од дотации		Приходи од самофинансирачки активности		Приходи од заеми		Приходи од донации		Вкупно приходи	
		Буџет	Реализација	Буџет	Реализација	Буџет	Реализација	Буџет	Реализација	Буџет	Реализација	Буџет	Реализација
<b>78001</b>	<b>ОПШТИНА КИСЕЛА ВОДА</b>	<b>498.518.000</b>	<b>252.802.173</b>	<b>261.217.000</b>	<b>251.020.000</b>	<b>57.742.000</b>	<b>37.376.661</b>	<b>2.254.000</b>	<b>2.253.573</b>	<b>7.010.000</b>	<b>35.000</b>	<b>826.741.000</b>	<b>543.487.407</b>
<b>71</b>	<b>ДАНОЧНИ ПРИХОДИ</b>	<b>327.418.000</b>	<b>174.896.482</b>	<b>0</b>	<b>0</b>	<b>0</b>	<b>0</b>	<b>0</b>	<b>0</b>	<b>0</b>	<b>0</b>	<b>327.418.000</b>	<b>174.896.482</b>
711	Данок од доход, од добивка и од капитални добивки	19.500.000	10.226.722	0	0	0	0	0	0	0	0	19.500.000	10.226.722
713	Даноци на имот	141.360.000	76.561.611	0	0	0	0	0	0	0	0	141.360.000	76.561.611
717	Даноци на специфични услуги	166.058.000	88.077.471	0	0	0	0	0	0	0	0	166.058.000	88.077.471
718	Такси на користење или дозволи за вршење на дејност	500.000	30.678	0	0	0	0	0	0	0	0	500.000	30.678
<b>72</b>	<b>НЕДАНОЧНИ ПРИХОДИ</b>	<b>23.600.000</b>	<b>13.145.374</b>	<b>0</b>	<b>0</b>	<b>57.742.000</b>	<b>36.151.320</b>	<b>0</b>	<b>0</b>	<b>0</b>	<b>0</b>	<b>81.342.000</b>	<b>49.296.694</b>
722	Глоби, судски и административни такси	5.100.000	1.549.697	0	0	0	0	0	0	0	0	5.100.000	1.549.697
723	Такси и надоместоци	2.500.000	539.400	0	0	57.292.000	35.279.396	0	0	0	0	59.792.000	35.818.796
724	Други владини услуги	1.000.000	728	0	0	0	0	0	0	0	0	1.000.000	728
725	Други неданочни приходи	15.000.000	11.055.549	0	0	450.000	871.924	0	0	0	0	15.450.000	11.927.473
<b>73</b>	<b>КАПИТАЛНИ ПРИХОДИ</b>	<b>114.500.000</b>	<b>23.524.015</b>	<b>0</b>	<b>0</b>	<b>0</b>	<b>0</b>	<b>0</b>	<b>0</b>	<b>0</b>	<b>0</b>	<b>114.500.000</b>	<b>23.524.015</b>
733	Продажба на земјиште и нематеријални вложувања	114.500.000	23.524.015	0	0	0	0	0	0	0	0	114.500.000	23.524.015
<b>74</b>	<b>ТРАНСФЕРИ И ДОНАЦИИ</b>	<b>33.000.000</b>	<b>41.236.302</b>	<b>261.217.000</b>	<b>251.020.000</b>	<b>0</b>	<b>1.225.341</b>	<b>0</b>	<b>2.253.573</b>	<b>7.010.000</b>	<b>35.000</b>	<b>301.227.000</b>	<b>295.770.216</b>
741	Трансфери од други нивоа на власт	33.000.000	41.236.302	261.217.000	251.020.000	0	1.225.341	0	2.253.573	0	0	294.217.000	295.735.216
742	Донации од странство	0	0	0	0	0	0	0	0	10.000	35.000	10.000	35.000
743	Капитални донации	0	0	0	0	0	0	0	0	5.000.000	0	5.000.000	0
744	Тековни донации	0	0	0	0	0	0	0	0	2.000.000	0	2.000.000	0
<b>75</b>	<b>ДОМАШНО ЗАДОЛЖУВАЊЕ</b>	<b>0</b>	<b>0</b>	<b>0</b>	<b>0</b>	<b>0</b>	<b>0</b>	<b>2.254.000</b>	<b>0</b>	<b>0</b>	<b>0</b>	<b>2.254.000</b>	<b>0</b>
754	Друго домашно задолжување	0	0	0	0	0	0	2.254.000	0	0	0	2.254.000	0

# Биланс на приходи по ставки и намени по ЕЛС

во денари

19.536.578.933 12.062.978.345 14.649.175.955 14.288.385.821 1.577.808.385 892.885.506 934.372.843 598.617.562 929.214.174 410.188.462 37.627.150.290 28.253.055.696

Категорија	О П И С	Б У Џ Е Т 2014											
		Приходи од основен буџет		Приходи од дотации		Приходи од самофинансирачки активности		Приходи од заеми		Приходи од донации		Вкупно приходи	
		Буџет	Реализација	Буџет	Реализација	Буџет	Реализација	Буџет	Реализација	Буџет	Реализација	Буџет	Реализација
<b>78101</b>	<b>ОПШТИНА САРАЈ</b>	<b>116.450.000</b>	<b>74.804.798</b>	<b>203.010.258</b>	<b>198.112.701</b>	<b>220.000</b>	<b>53.514</b>	<b>0</b>	<b>0</b>	<b>5.000.000</b>	<b>0</b>	<b>324.680.258</b>	<b>272.971.013</b>
<b>71</b>	<b>ДАНОЧНИ ПРИХОДИ</b>	<b>48.801.000</b>	<b>31.566.643</b>	<b>0</b>	<b>0</b>	<b>0</b>	<b>0</b>	<b>0</b>	<b>0</b>	<b>0</b>	<b>0</b>	<b>48.801.000</b>	<b>31.566.643</b>
711	Данок од доход, од добивка и од капитални добивки	8.100.000	6.326.574	0	0	0	0	0	0	0	0	8.100.000	6.326.574
713	Даноци на имот	16.200.000	5.822.952	0	0	0	0	0	0	0	0	16.200.000	5.822.952
717	Даноци на специфични услуги	24.500.000	19.416.660	0	0	0	0	0	0	0	0	24.500.000	19.416.660
718	Такси на користење или дозволи за вршење на дејност	1.000	457	0	0	0	0	0	0	0	0	1.000	457
<b>72</b>	<b>НЕДАНОЧНИ ПРИХОДИ</b>	<b>1.849.000</b>	<b>985.657</b>	<b>0</b>	<b>0</b>	<b>220.000</b>	<b>30.000</b>	<b>0</b>	<b>0</b>	<b>0</b>	<b>0</b>	<b>2.069.000</b>	<b>1.015.657</b>
722	Глоби, судски и административни такси	500.000	182.241	0	0	0	0	0	0	0	0	500.000	182.241
723	Такси и надоместоци	1.000	1.000	0	0	175.000	30.000	0	0	0	0	176.000	31.000
724	Други владини услуги	548.000	24.080	0	0	0	0	0	0	0	0	548.000	24.080
725	Други неданочни приходи	800.000	778.336	0	0	45.000	0	0	0	0	0	845.000	778.336
<b>73</b>	<b>КАПИТАЛНИ ПРИХОДИ</b>	<b>22.600.000</b>	<b>13.586.393</b>	<b>0</b>	<b>0</b>	<b>0</b>	<b>0</b>	<b>0</b>	<b>0</b>	<b>0</b>	<b>0</b>	<b>22.600.000</b>	<b>13.586.393</b>
733	Продажба на земјиште и нематеријални вложувања	22.600.000	13.586.393	0	0	0	0	0	0	0	0	22.600.000	13.586.393
<b>74</b>	<b>ТРАНСФЕРИ И ДОНАЦИИ</b>	<b>43.200.000</b>	<b>28.666.105</b>	<b>203.010.258</b>	<b>198.112.701</b>	<b>0</b>	<b>23.514</b>	<b>0</b>	<b>0</b>	<b>5.000.000</b>	<b>0</b>	<b>251.210.258</b>	<b>226.802.320</b>
741	Трансфери од други нивоа на власт	43.200.000	28.666.105	203.010.258	198.112.701	0	23.514	0	0	0	0	246.210.258	226.802.320
742	Донации од странство	0	0	0	0	0	0	0	0	5.000.000	0	5.000.000	0

# Биланс на приходи по ставки и намени по ЕЛС

во денари

19.536.578.933 12.062.978.345 14.649.175.955 14.288.385.821 1.577.808.385 892.885.506 934.372.843 598.617.562 929.214.174 410.188.462 37.627.150.290 28.253.055.696

Категорија	О П И С	Б У Џ Е Т 2014											
		Приходи од основен буџет		Приходи од дотации		Приходи од самофинансирачки активности		Приходи од заеми		Приходи од донации		Вкупно приходи	
		Буџет	Реализација	Буџет	Реализација	Буџет	Реализација	Буџет	Реализација	Буџет	Реализација	Буџет	Реализација
<b>78201</b>	<b>ОПШТИНА ЦЕНТАР</b>	<b>695.192.000</b>	<b>479.242.463</b>	<b>254.200.000</b>	<b>249.137.000</b>	<b>54.936.000</b>	<b>41.389.587</b>	<b>180.000.000</b>	<b>0</b>	<b>927.000</b>	<b>113.314</b>	<b>1.185.255.000</b>	<b>769.882.364</b>
<b>71</b>	<b>ДАНОЧНИ ПРИХОДИ</b>	<b>316.200.000</b>	<b>300.660.938</b>	<b>0</b>	<b>0</b>	<b>0</b>	<b>0</b>	<b>0</b>	<b>0</b>	<b>0</b>	<b>0</b>	<b>316.200.000</b>	<b>300.660.938</b>
711	Данок од доход, од добивка и од капитални добивки	7.640.000	8.114.049	0	0	0	0	0	0	0	0	7.640.000	8.114.049
713	Даноци на имот	142.300.000	159.547.613	0	0	0	0	0	0	0	0	142.300.000	159.547.613
717	Даноци на специфични услуги	166.160.000	132.926.071	0	0	0	0	0	0	0	0	166.160.000	132.926.071
718	Такси на користење или дозволи за вршење на дејност	100.000	73.205	0	0	0	0	0	0	0	0	100.000	73.205
<b>72</b>	<b>НЕДАНОЧНИ ПРИХОДИ</b>	<b>4.600.000</b>	<b>4.027.370</b>	<b>0</b>	<b>0</b>	<b>54.936.000</b>	<b>41.389.587</b>	<b>0</b>	<b>0</b>	<b>0</b>	<b>0</b>	<b>59.536.000</b>	<b>45.416.957</b>
722	Глоби, судски и административни такси	1.400.000	1.315.039	0	0	0	0	0	0	0	0	1.400.000	1.315.039
723	Такси и надоместоци	1.200.000	986.300	0	0	52.915.000	41.347.012	0	0	0	0	54.115.000	42.333.312
724	Други владини услуги	0	9.596	0	0	0	0	0	0	0	0	0	9.596
725	Други неданочни приходи	2.000.000	1.716.435	0	0	2.021.000	42.575	0	0	0	0	4.021.000	1.759.010
<b>73</b>	<b>КАПИТАЛНИ ПРИХОДИ</b>	<b>55.220.000</b>	<b>50.485.679</b>	<b>0</b>	<b>0</b>	<b>0</b>	<b>0</b>	<b>0</b>	<b>0</b>	<b>0</b>	<b>0</b>	<b>55.220.000</b>	<b>50.485.679</b>
731	Продажба на капитални средства	0	169.319	0	0	0	0	0	0	0	0	0	169.319
733	Продажба на земјиште и нематеријални вложувања	55.220.000	50.316.360	0	0	0	0	0	0	0	0	55.220.000	50.316.360
<b>74</b>	<b>ТРАНСФЕРИ И ДОНАЦИИ</b>	<b>319.172.000</b>	<b>124.068.476</b>	<b>254.200.000</b>	<b>249.137.000</b>	<b>0</b>	<b>0</b>	<b>0</b>	<b>0</b>	<b>927.000</b>	<b>113.314</b>	<b>574.299.000</b>	<b>373.318.790</b>
741	Трансфери од други нивоа на власт	319.172.000	124.068.476	254.200.000	249.137.000	0	0	0	0	0	55.068	573.372.000	373.260.544
742	Донации од странство	0	0	0	0	0	0	0	0	927.000	58.246	927.000	58.246
<b>75</b>	<b>ДОМАШНО ЗАДОЛЖУВАЊЕ</b>	<b>0</b>	<b>0</b>	<b>0</b>	<b>0</b>	<b>0</b>	<b>0</b>	<b>180.000.000</b>	<b>0</b>	<b>0</b>	<b>0</b>	<b>180.000.000</b>	<b>0</b>
754	Друго домашно задолжување	0	0	0	0	0	0	180.000.000	0	0	0	180.000.000	0

# Биланс на приходи по ставки и намени по ЕЛС

во денари

19.536.578.933 12.062.978.345 14.649.175.955 14.288.385.821 1.577.808.385 892.885.506 934.372.843 598.617.562 929.214.174 410.188.462 37.627.150.290 28.253.055.696

Категорија	О П И С	Б У Џ Е Т 2014											
		Приходи од основен буџет		Приходи од дотации		Приходи од самофинансирачки активности		Приходи од заеми		Приходи од донации		Вкупно приходи	
		Буџет	Реализација	Буџет	Реализација	Буџет	Реализација	Буџет	Реализација	Буџет	Реализација	Буџет	Реализација
<b>78301</b>	<b>ОПШТИНА ЧАИР</b>	<b>626.565.600</b>	<b>289.161.758</b>	<b>341.236.257</b>	<b>337.932.159</b>	<b>32.009.270</b>	<b>17.402.001</b>	<b>8.838.267</b>	<b>7.997.100</b>	<b>12.731.680</b>	<b>14.959.428</b>	<b>1.021.381.074</b>	<b>667.452.446</b>
<b>71</b>	<b>ДАНОЧНИ ПРИХОДИ</b>	<b>222.834.049</b>	<b>114.688.533</b>	<b>0</b>	<b>0</b>	<b>0</b>	<b>0</b>	<b>0</b>	<b>0</b>	<b>0</b>	<b>0</b>	<b>222.834.049</b>	<b>114.688.533</b>
711	Данок од доход, од добивка и од капитални добивки	12.855.000	11.573.407	0	0	0	0	0	0	0	0	12.855.000	11.573.407
713	Даноци на имот	62.520.000	46.025.553	0	0	0	0	0	0	0	0	62.520.000	46.025.553
717	Даноци на специфични услуги	147.454.049	57.085.948	0	0	0	0	0	0	0	0	147.454.049	57.085.948
718	Такси на користење или дозволи за вршење на дејност	5.000	3.625	0	0	0	0	0	0	0	0	5.000	3.625
<b>72</b>	<b>НЕДАНОЧНИ ПРИХОДИ</b>	<b>10.900.000</b>	<b>4.623.831</b>	<b>0</b>	<b>0</b>	<b>32.009.270</b>	<b>17.402.001</b>	<b>0</b>	<b>0</b>	<b>0</b>	<b>498.934</b>	<b>42.909.270</b>	<b>22.524.766</b>
721	Претприемачки приход и приход од имот	0	0	0	0	0	2.980	0	0	0	0	0	2.980
722	Глоби, судски и административни такси	1.000.000	1.169.085	0	0	0	900	0	0	0	0	1.000.000	1.169.985
723	Такси и надоместоци	4.300.000	2.487.731	0	0	30.755.770	16.907.564	0	0	0	0	35.055.770	19.395.295
724	Други владини услуги	100.000	0	0	0	0	5.349	0	0	0	0	100.000	5.349
725	Други неданочни приходи	5.500.000	967.015	0	0	1.253.500	485.208	0	0	0	498.934	6.753.500	1.951.157
<b>73</b>	<b>КАПИТАЛНИ ПРИХОДИ</b>	<b>214.051.551</b>	<b>45.760.894</b>	<b>0</b>	<b>0</b>	<b>0</b>	<b>0</b>	<b>0</b>	<b>0</b>	<b>0</b>	<b>0</b>	<b>214.051.551</b>	<b>45.760.894</b>
731	Продажба на капитални средства	200.000	0	0	0	0	0	0	0	0	0	200.000	0
733	Продажба на земјиште и нематеријални вложувања	213.851.551	45.760.894	0	0	0	0	0	0	0	0	213.851.551	45.760.894
<b>74</b>	<b>ТРАНСФЕРИ И ДОНАЦИИ</b>	<b>178.780.000</b>	<b>124.088.500</b>	<b>341.236.257</b>	<b>337.932.159</b>	<b>0</b>	<b>0</b>	<b>0</b>	<b>0</b>	<b>12.731.680</b>	<b>14.460.494</b>	<b>532.747.937</b>	<b>476.481.153</b>
741	Трансфери од други нивоа на власт	166.780.000	124.088.500	341.236.257	337.932.159	0	0	0	0	0	0	508.016.257	462.020.659
742	Донации од странство	12.000.000	0	0	0	0	0	0	0	6.607.680	14.337.494	18.607.680	14.337.494
744	Тековни донации	0	0	0	0	0	0	0	0	6.124.000	123.000	6.124.000	123.000
<b>75</b>	<b>ДОМАШНО ЗАДОЛЖУВАЊЕ</b>	<b>0</b>	<b>0</b>	<b>0</b>	<b>0</b>	<b>0</b>	<b>0</b>	<b>8.838.267</b>	<b>7.997.100</b>	<b>0</b>	<b>0</b>	<b>8.838.267</b>	<b>7.997.100</b>
754	Друго домашно задолжување	0	0	0	0	0	0	8.838.267	7.997.100	0	0	8.838.267	7.997.100

# Биланс на приходи по ставки и намени по ЕЛС

во денари

19.536.578.933 12.062.978.345 14.649.175.955 14.288.385.821 1.577.808.385 892.885.506 934.372.843 598.617.562 929.214.174 410.188.462 37.627.150.290 28.253.055.696

Категорија	О П И С	Б У Џ Е Т 2014											
		Приходи од основен буџет		Приходи од дотации		Приходи од самофинансирачки активности		Приходи од заеми		Приходи од донации		Вкупно приходи	
		Буџет	Реализација	Буџет	Реализација	Буџет	Реализација	Буџет	Реализација	Буџет	Реализација	Буџет	Реализација
<b>78401</b>	<b>ОПШТИНА ШУТО ОРИЗАРИ</b>	<b>75.716.000</b>	<b>40.016.603</b>	<b>127.865.488</b>	<b>123.263.676</b>	<b>3.006.000</b>	<b>934.266</b>	<b>0</b>	<b>0</b>	<b>4.899.120</b>	<b>4.270.888</b>	<b>211.486.608</b>	<b>168.485.433</b>
<b>71</b>	<b>ДАНОЧНИ ПРИХОДИ</b>	<b>39.816.000</b>	<b>21.224.023</b>	<b>0</b>	<b>0</b>	<b>0</b>	<b>0</b>	<b>0</b>	<b>0</b>	<b>0</b>	<b>0</b>	<b>39.816.000</b>	<b>21.224.023</b>
711	Данок од доход, од добивка и од капитални добивки	7.550.000	3.933.920	0	0	0	0	0	0	0	0	7.550.000	3.933.920
712	Придонеси за социјално осигурување	50.000	0	0	0	0	0	0	0	0	0	50.000	0
713	Даноци на имот	13.016.000	5.976.262	0	0	0	0	0	0	0	0	13.016.000	5.976.262
717	Даноци на специфични услуги	19.200.000	11.309.196	0	0	0	0	0	0	0	0	19.200.000	11.309.196
718	Такси на користење или дозволи за вршење на дејност	0	4.645	0	0	0	0	0	0	0	0	0	4.645
<b>72</b>	<b>НЕДАНОЧНИ ПРИХОДИ</b>	<b>4.150.000</b>	<b>445.082</b>	<b>0</b>	<b>0</b>	<b>3.006.000</b>	<b>934.266</b>	<b>0</b>	<b>0</b>	<b>0</b>	<b>0</b>	<b>7.156.000</b>	<b>1.379.348</b>
722	Глоби, судски и административни такси	2.000.000	395.082	0	0	0	0	0	0	0	0	2.000.000	395.082
723	Такси и надоместоци	100.000	0	0	0	3.006.000	927.366	0	0	0	0	3.106.000	927.366
724	Други владини услуги	50.000	0	0	0	0	1.900	0	0	0	0	50.000	1.900
725	Други неданочни приходи	2.000.000	50.000	0	0	0	5.000	0	0	0	0	2.000.000	55.000
<b>73</b>	<b>КАПИТАЛНИ ПРИХОДИ</b>	<b>15.700.000</b>	<b>7.451.473</b>	<b>0</b>	<b>0</b>	<b>0</b>	<b>0</b>	<b>0</b>	<b>0</b>	<b>0</b>	<b>0</b>	<b>15.700.000</b>	<b>7.451.473</b>
733	Продажба на земјиште и нематеријални вложувања	15.700.000	7.451.473	0	0	0	0	0	0	0	0	15.700.000	7.451.473
<b>74</b>	<b>ТРАНСФЕРИ И ДОНАЦИИ</b>	<b>16.050.000</b>	<b>10.896.025</b>	<b>127.865.488</b>	<b>123.263.676</b>	<b>0</b>	<b>0</b>	<b>0</b>	<b>0</b>	<b>4.899.120</b>	<b>4.270.888</b>	<b>148.814.608</b>	<b>138.430.589</b>
741	Трансфери од други нивоа на власт	16.050.000	10.896.025	127.865.488	123.263.676	0	0	0	0	0	70.072	143.915.488	134.229.773
742	Донации од странство	0	0	0	0	0	0	0	0	4.899.120	4.200.816	4.899.120	4.200.816



# Биланс на приходи по ставки и намени по ЕЛС

во денари

19.536.578.933 12.062.978.345 14.649.175.955 14.288.385.821 1.577.808.385 892.885.506 934.372.843 598.617.562 929.214.174 410.188.462 37.627.150.290 28.253.055.696

Категорија	О П И С	Б У Џ Е Т 2014											
		Приходи од основен буџет		Приходи од дотации		Приходи од самофинансирачки активности		Приходи од заеми		Приходи од донации		Вкупно приходи	
		Буџет	Реализација	Буџет	Реализација	Буџет	Реализација	Буџет	Реализација	Буџет	Реализација	Буџет	Реализација
<b>78501</b>	<b>ГРАД СКОПЈЕ</b>	<b>3.138.000.000</b>	<b>2.242.341.629</b>	<b>1.388.000.000</b>	<b>1.327.946.394</b>	<b>328.710.000</b>	<b>157.111.629</b>	<b>265.000.000</b>	<b>238.796.708</b>	<b>105.185.000</b>	<b>28.737.228</b>	<b>5.224.895.000</b>	<b>3.994.933.588</b>
<b>71</b>	<b>ДАНОЧНИ ПРИХОДИ</b>	<b>1.823.000.000</b>	<b>1.787.457.068</b>	<b>0</b>	<b>0</b>	<b>0</b>	<b>0</b>	<b>0</b>	<b>0</b>	<b>0</b>	<b>0</b>	<b>1.823.000.000</b>	<b>1.787.457.068</b>
711	Данок од доход, од добивка и од капитални добивки	20.000.000	22.643.927	0	0	0	0	0	0	0	0	20.000.000	22.643.927
713	Даноци на имот	580.000.000	627.932.643	0	0	0	0	0	0	0	0	580.000.000	627.932.643
717	Даноци на специфични услуги	1.218.000.000	1.132.493.763	0	0	0	0	0	0	0	0	1.218.000.000	1.132.493.763
718	Такси на користење или дозволи за вршење на дејност	5.000.000	4.386.735	0	0	0	0	0	0	0	0	5.000.000	4.386.735
<b>72</b>	<b>НЕДАНОЧНИ ПРИХОДИ</b>	<b>151.000.000</b>	<b>131.189.049</b>	<b>0</b>	<b>0</b>	<b>328.710.000</b>	<b>156.804.129</b>	<b>0</b>	<b>0</b>	<b>0</b>	<b>0</b>	<b>479.710.000</b>	<b>287.993.178</b>
721	Претприемачки приход и приход од имот	0	0	0	0	19.410.000	0	0	0	0	0	19.410.000	0
722	Глоби, судски и административни такси	11.000.000	8.936.172	0	0	0	15.300	0	0	0	0	11.000.000	8.951.472
723	Такси и надоместоци	100.000.000	80.075.958	0	0	292.199.000	145.147.633	0	0	0	0	392.199.000	225.223.591
724	Други владини услуги	1.000.000	1.769.409	0	0	0	22.902	0	0	0	0	1.000.000	1.792.311
725	Други неданочни приходи	39.000.000	40.407.510	0	0	17.101.000	11.618.294	0	0	0	0	56.101.000	52.025.804
<b>73</b>	<b>КАПИТАЛНИ ПРИХОДИ</b>	<b>770.000.000</b>	<b>228.446.368</b>	<b>0</b>	<b>0</b>	<b>0</b>	<b>0</b>	<b>0</b>	<b>0</b>	<b>0</b>	<b>0</b>	<b>770.000.000</b>	<b>228.446.368</b>
731	Продажба на капитални средства	225.000.000	2.477.940	0	0	0	0	0	0	0	0	225.000.000	2.477.940
733	Продажба на земјиште и нематеријални вложувања	545.000.000	225.968.428	0	0	0	0	0	0	0	0	545.000.000	225.968.428
<b>74</b>	<b>ТРАНСФЕРИ И ДОНАЦИИ</b>	<b>394.000.000</b>	<b>92.699.144</b>	<b>1.388.000.000</b>	<b>1.327.946.394</b>	<b>0</b>	<b>307.500</b>	<b>0</b>	<b>0</b>	<b>105.185.000</b>	<b>28.737.228</b>	<b>1.887.185.000</b>	<b>1.449.690.266</b>
741	Трансфери од други нивоа на власт	394.000.000	92.699.144	1.388.000.000	1.327.946.394	0	0	0	0	0	1.725.769	1.782.000.000	1.422.371.307
742	Донации од странство	0	0	0	0	0	0	0	0	27.359.000	10.485.187	27.359.000	10.485.187
743	Капитални донации	0	0	0	0	0	0	0	0	9.200.000	9.431.148	9.200.000	9.431.148
744	Тековни донации	0	0	0	0	0	307.500	0	0	68.626.000	7.095.124	68.626.000	7.402.624
<b>75</b>	<b>ДОМАШНО ЗАДОЛЖУВАЊЕ</b>	<b>0</b>	<b>0</b>	<b>0</b>	<b>0</b>	<b>0</b>	<b>0</b>	<b>190.000.000</b>	<b>183.647.610</b>	<b>0</b>	<b>0</b>	<b>190.000.000</b>	<b>183.647.610</b>
754	Друго домашно задолжување	0	0	0	0	0	0	190.000.000	183.647.610	0	0	190.000.000	183.647.610
<b>76</b>	<b>ЗАДОЛЖУВАЊЕ ВО СТРАНСТВО</b>	<b>0</b>	<b>0</b>	<b>0</b>	<b>0</b>	<b>0</b>	<b>0</b>	<b>75.000.000</b>	<b>55.149.098</b>	<b>0</b>	<b>0</b>	<b>75.000.000</b>	<b>55.149.098</b>
761	Меѓународни развојни агенции	0	0	0	0	0	0	75.000.000	55.149.098	0	0	75.000.000	55.149.098
<b>77</b>	<b>ПРОДАЖБА НА ХАРТИИ ОД ВРЕДНОСТ</b>	<b>0</b>	<b>2.550.000</b>	<b>0</b>	<b>0</b>	<b>0</b>	<b>0</b>	<b>0</b>	<b>0</b>	<b>0</b>	<b>0</b>	<b>0</b>	<b>2.550.000</b>
771	Продажба на хартии од вредност	0	2.550.000	0	0	0	0	0	0	0	0	0	2.550.000

## Биланс на расходи по ставки и намени по ЕЛС

во денари

19.536.578.933 11.781.703.312 14.649.175.955 14.148.195.749 1.577.808.385 871.004.269 934.372.843 582.125.904 929.214.174 349.125.658 37.627.150.290 27.732.154.892

Категорија	О П И С	Б У Џ Е Т 2014											
		Расходи од основен буџет		Расходи од дотации		Расходи од самофинансирачки активности		Расходи од заеми		Расходи од донации		Вкупно расходи	
		Буџет	Реализација	Буџет	Реализација	Буџет	Реализација	Буџет	Реализација	Буџет	Реализација	Буџет	Реализација
<b>70101</b>	<b>ОПШТИНА АРАЧИНОВО</b>	<b>23.151.000</b>	<b>18.411.943</b>	<b>69.390.918</b>	<b>68.270.583</b>	<b>100.000</b>	<b>91.000</b>	<b>0</b>	<b>0</b>	<b>0</b>	<b>0</b>	<b>92.641.918</b>	<b>86.773.526</b>
<b>40</b>	<b>ПЛАТИ И НАДОМЕСТОЦИ</b>	<b>6.321.000</b>	<b>5.883.051</b>	<b>59.773.000</b>	<b>59.229.363</b>	<b>0</b>	<b>0</b>	<b>0</b>	<b>0</b>	<b>0</b>	<b>0</b>	<b>66.094.000</b>	<b>65.112.414</b>
401	Основни плати	3.450.000	3.284.301	43.253.000	43.239.778	0	0	0	0	0	0	46.703.000	46.524.079
402	Придонеси за социјално осигурување	1.311.000	1.117.150	16.520.000	15.989.585	0	0	0	0	0	0	17.831.000	17.106.735
404	Надоместоци	1.560.000	1.481.600	0	0	0	0	0	0	0	0	1.560.000	1.481.600
<b>41</b>	<b>РЕЗЕРВИ И НЕДЕФИНИРАНИ РАСХОДИ</b>	<b>600.000</b>	<b>547.289</b>	<b>0</b>	<b>0</b>	<b>0</b>	<b>0</b>	<b>0</b>	<b>0</b>	<b>0</b>	<b>0</b>	<b>600.000</b>	<b>547.289</b>
413	Тековни резерви (разновидни расходи)	600.000	547.289	0	0	0	0	0	0	0	0	600.000	547.289
<b>42</b>	<b>СТОКИ И УСЛУГИ</b>	<b>12.600.000</b>	<b>10.045.961</b>	<b>9.337.918</b>	<b>8.838.120</b>	<b>100.000</b>	<b>91.000</b>	<b>0</b>	<b>0</b>	<b>0</b>	<b>0</b>	<b>22.037.918</b>	<b>18.975.081</b>
420	Патни и дневни расходи	100.000	20.000	0	0	0	0	0	0	0	0	100.000	20.000
421	Комунални услуги, греење, комуникација и транспорт	2.700.000	873.599	5.650.000	5.559.046	0	0	0	0	0	0	8.350.000	6.432.645
423	Материјали и ситен инвентар	600.000	559.330	898.000	888.200	0	0	0	0	0	0	1.498.000	1.447.530
424	Поправки и тековно одржување	3.500.000	3.307.961	530.000	264.900	0	0	0	0	0	0	4.030.000	3.572.861
425	Договорни услуги	3.700.000	3.418.062	2.052.918	2.004.059	0	0	0	0	0	0	5.752.918	5.422.121
426	Други тековни расходи	500.000	463.101	207.000	121.915	100.000	91.000	0	0	0	0	807.000	676.016
427	Привремени вработувања	1.500.000	1.403.908	0	0	0	0	0	0	0	0	1.500.000	1.403.908
<b>46</b>	<b>СУБВЕНЦИИ И ТРАНСФЕРИ</b>	<b>1.080.000</b>	<b>899.823</b>	<b>100.000</b>	<b>100.000</b>	<b>0</b>	<b>0</b>	<b>0</b>	<b>0</b>	<b>0</b>	<b>0</b>	<b>1.180.000</b>	<b>999.823</b>
463	Трансфери до невладини организации	30.000	22.245	0	0	0	0	0	0	0	0	30.000	22.245
464	Разни трансфери	1.050.000	877.578	100.000	100.000	0	0	0	0	0	0	1.150.000	977.578
<b>48</b>	<b>КАПИТАЛНИ РАСХОДИ</b>	<b>2.550.000</b>	<b>1.035.819</b>	<b>180.000</b>	<b>103.100</b>	<b>0</b>	<b>0</b>	<b>0</b>	<b>0</b>	<b>0</b>	<b>0</b>	<b>2.730.000</b>	<b>1.138.919</b>
480	Купување на опрема и машини	0	0	180.000	103.100	0	0	0	0	0	0	180.000	103.100
482	Други градежни објекти	2.550.000	1.035.819	0	0	0	0	0	0	0	0	2.550.000	1.035.819

## Биланс на расходи по ставки и намени по ЕЛС

во денари

19.536.578.933 11.781.703.312 14.649.175.955 14.148.195.749 1.577.808.385 871.004.269 934.372.843 582.125.904 929.214.174 349.125.658 37.627.150.290 27.732.154.892

Категорија	О П И С	Б У Џ Е Т 2014											
		Расходи од основен буџет		Расходи од дотации		Расходи од самофинансирачки активности		Расходи од заеми		Расходи од донации		Вкупно расходи	
		Буџет	Реализација	Буџет	Реализација	Буџет	Реализација	Буџет	Реализација	Буџет	Реализација	Буџет	Реализација
<b>70201</b>	<b>ОПШТИНА БЕРОВО</b>	<b>75.000.000</b>	<b>60.019.511</b>	<b>121.723.926</b>	<b>112.355.755</b>	<b>7.465.000</b>	<b>5.076.311</b>	<b>2.149.121</b>	<b>2.149.062</b>	<b>40.818.953</b>	<b>20.680.809</b>	<b>247.157.000</b>	<b>200.281.448</b>
<b>40</b>	<b>ПЛАТИ И НАДОМЕСТОЦИ</b>	<b>17.228.781</b>	<b>15.522.403</b>	<b>94.395.015</b>	<b>91.294.534</b>	<b>0</b>	<b>0</b>	<b>0</b>	<b>0</b>	<b>0</b>	<b>0</b>	<b>111.623.796</b>	<b>106.816.937</b>
401	Основни плати	11.284.205	10.209.776	68.569.736	66.476.938	0	0	0	0	0	0	79.853.941	76.686.714
402	Придонеси за социјално осигурување	4.058.576	3.706.025	25.825.279	24.817.596	0	0	0	0	0	0	29.883.855	28.523.621
404	Надоместоци	1.886.000	1.606.602	0	0	0	0	0	0	0	0	1.886.000	1.606.602
<b>41</b>	<b>РЕЗЕРВИ И НЕДЕФИНИРАНИ РАСХОДИ</b>	<b>300.000</b>	<b>165.000</b>	<b>0</b>	<b>0</b>	<b>0</b>	<b>0</b>	<b>0</b>	<b>0</b>	<b>0</b>	<b>0</b>	<b>300.000</b>	<b>165.000</b>
412	Постојана резерва (непредвидливи расходи)	100.000	30.000	0	0	0	0	0	0	0	0	100.000	30.000
413	Тековни резерви (разновидни расходи)	200.000	135.000	0	0	0	0	0	0	0	0	200.000	135.000
<b>42</b>	<b>СТОКИ И УСЛУГИ</b>	<b>23.568.457</b>	<b>18.633.052</b>	<b>23.268.785</b>	<b>20.545.730</b>	<b>7.065.000</b>	<b>4.930.235</b>	<b>0</b>	<b>0</b>	<b>4.200.812</b>	<b>3.548.319</b>	<b>58.103.054</b>	<b>47.657.336</b>
420	Патни и дневни расходи	620.000	534.346	105.000	30.752	100.000	15.000	0	0	239.132	41.582	1.064.132	621.680
421	Комунални услуги, греење, комуникација и транспорт	9.185.000	8.056.948	11.340.626	10.874.069	690.000	304.175	0	0	54.910	2.542	21.270.536	19.237.734
423	Материјали и ситен инвентар	1.169.000	796.380	1.656.000	1.461.903	4.550.000	3.758.769	0	0	332.025	224.948	7.707.025	6.242.000
424	Поправки и тековно одржување	5.423.000	4.459.874	3.004.758	2.120.234	430.000	89.430	0	0	0	0	8.857.758	6.669.538
425	Договорни услуги	5.454.457	3.179.421	6.332.401	5.412.706	935.000	553.190	0	0	2.263.302	2.166.664	14.985.160	11.311.981
426	Други тековни расходи	1.717.000	1.606.083	830.000	646.066	360.000	209.671	0	0	132.348	119.427	3.039.348	2.581.247
427	Привремени вработувања	0	0	0	0	0	0	0	0	1.179.095	993.156	1.179.095	993.156
<b>45</b>	<b>КАМАТНИ ПЛАЌАЊА</b>	<b>110.000</b>	<b>108.290</b>	<b>0</b>	<b>0</b>	<b>0</b>	<b>0</b>	<b>0</b>	<b>0</b>	<b>0</b>	<b>0</b>	<b>110.000</b>	<b>108.290</b>
451	Каматни плаќања кон нерезиденти кредитори	110.000	108.290	0	0	0	0	0	0	0	0	110.000	108.290
<b>46</b>	<b>СУБВЕНЦИИ И ТРАНСФЕРИ</b>	<b>1.550.000</b>	<b>477.058</b>	<b>295.000</b>	<b>213.474</b>	<b>50.000</b>	<b>0</b>	<b>0</b>	<b>0</b>	<b>21.964.541</b>	<b>7.750.871</b>	<b>23.859.541</b>	<b>8.441.403</b>
463	Трансфери до невладини организации	550.000	153.000	0	0	0	0	0	0	0	0	550.000	153.000
464	Разни трансфери	1.000.000	324.058	295.000	213.474	50.000	0	0	0	21.964.541	7.750.871	23.309.541	8.288.403
<b>48</b>	<b>КАПИТАЛНИ РАСХОДИ</b>	<b>32.242.762</b>	<b>25.113.708</b>	<b>3.765.126</b>	<b>302.017</b>	<b>350.000</b>	<b>146.076</b>	<b>2.149.121</b>	<b>2.149.062</b>	<b>14.653.600</b>	<b>9.381.619</b>	<b>53.160.609</b>	<b>37.092.482</b>
480	Купување на опрема и машини	675.000	189.848	1.642.126	272.117	350.000	146.076	0	0	1.114.100	1.112.620	3.781.226	1.720.661
481	Градежни објекти	120.000	120.000	0	0	0	0	0	0	0	0	120.000	120.000
482	Други градежни објекти	30.093.762	23.841.215	2.123.000	29.900	0	0	2.149.121	2.149.062	13.539.500	8.268.999	47.905.383	34.289.176
485	Вложувања и нефинансиски средства	1.354.000	962.645	0	0	0	0	0	0	0	0	1.354.000	962.645

## Биланс на расходи по ставки и намени по ЕЛС

во денари

19.536.578.933 11.781.703.312 14.649.175.955 14.148.195.749 1.577.808.385 871.004.269 934.372.843 582.125.904 929.214.174 349.125.658 37.627.150.290 27.732.154.892

Категорија	О П И С	Б У Џ Е Т 2014											
		Расходи од основен буџет		Расходи од дотации		Расходи од самофинансирачки активности		Расходи од заеми		Расходи од донации		Вкупно расходи	
		Буџет	Реализација	Буџет	Реализација	Буџет	Реализација	Буџет	Реализација	Буџет	Реализација	Буџет	Реализација
<b>70301</b>	<b>ОПШТИНА БИТОЛА</b>	<b>638.956.244</b>	<b>512.185.692</b>	<b>626.018.722</b>	<b>604.539.206</b>	<b>95.931.904</b>	<b>42.957.442</b>	<b>0</b>	<b>0</b>	<b>20.889.559</b>	<b>5.473.375</b>	<b>1.381.796.429</b>	<b>1.165.155.715</b>
<b>40</b>	<b>ПЛАТИ И НАДОМЕСТОЦИ</b>	<b>61.363.322</b>	<b>58.317.375</b>	<b>545.684.593</b>	<b>533.166.685</b>	<b>3.031.000</b>	<b>2.572.411</b>	<b>0</b>	<b>0</b>	<b>0</b>	<b>0</b>	<b>610.078.915</b>	<b>594.056.471</b>
401	Основни плати	39.721.500	37.562.578	397.991.765	388.694.377	2.220.000	1.877.875	0	0	0	0	439.933.265	428.134.830
402	Придонеси за социјално осигурување	14.302.000	13.659.471	147.692.828	144.472.308	811.000	694.536	0	0	0	0	162.805.828	158.826.315
404	Надоместоци	7.339.822	7.095.326	0	0	0	0	0	0	0	0	7.339.822	7.095.326
<b>41</b>	<b>РЕЗЕРВИ И НЕДЕФИНИРАНИ РАСХОДИ</b>	<b>400.000</b>	<b>0</b>	<b>0</b>	<b>0</b>	<b>0</b>	<b>0</b>	<b>0</b>	<b>0</b>	<b>0</b>	<b>0</b>	<b>400.000</b>	<b>0</b>
412	Постојана резерва (непредвидливи расходи)	200.000	0	0	0	0	0	0	0	0	0	200.000	0
413	Тековни резерви (разновидни расходи)	200.000	0	0	0	0	0	0	0	0	0	200.000	0
<b>42</b>	<b>СТОКИ И УСЛУГИ</b>	<b>253.007.202</b>	<b>205.903.781</b>	<b>77.904.129</b>	<b>70.304.204</b>	<b>81.853.779</b>	<b>37.716.652</b>	<b>0</b>	<b>0</b>	<b>8.795.710</b>	<b>2.827.212</b>	<b>421.560.820</b>	<b>316.751.849</b>
420	Патни и дневни расходи	2.755.000	824.199	0	0	1.034.000	118.533	0	0	2.550.455	704.813	6.339.455	1.647.545
421	Комунални услуги, греење, комуникација и транспорт	94.150.000	76.012.415	39.817.613	35.311.955	10.020.125	5.356.518	0	0	228.928	16.328	144.216.666	116.697.216
423	Материјали и ситен инвентар	9.326.800	7.490.244	3.915.153	2.913.336	36.633.000	21.163.149	0	0	2.136.473	1.029.943	52.011.426	32.596.672
424	Поправки и тековно одржување	69.550.971	59.667.055	532.000	526.908	9.989.800	2.244.849	0	0	72.000	0	80.144.771	62.438.812
425	Договорни услуги	40.914.431	32.332.994	33.639.363	31.552.005	18.061.300	6.429.921	0	0	1.959.804	639.048	94.574.898	70.953.968
426	Други тековни расходи	26.910.000	21.021.737	0	0	5.765.554	2.403.682	0	0	1.695.050	344.703	34.370.604	23.770.122
427	Привремени вработувања	9.400.000	8.555.137	0	0	350.000	0	0	0	153.000	92.377	9.903.000	8.647.514
<b>46</b>	<b>СУБВЕНЦИИ И ТРАНСФЕРИ</b>	<b>38.805.000</b>	<b>32.962.228</b>	<b>0</b>	<b>0</b>	<b>2.850.000</b>	<b>1.203.485</b>	<b>0</b>	<b>0</b>	<b>2.932.418</b>	<b>294.951</b>	<b>44.587.418</b>	<b>34.460.664</b>
463	Трансфери до невладини организации	23.300.000	23.281.000	0	0	0	0	0	0	0	0	23.300.000	23.281.000
464	Разни трансфери	15.000.000	9.369.343	0	0	2.850.000	1.203.485	0	0	2.932.418	294.951	20.782.418	10.867.779
465	Исплата по извршни исправи	505.000	311.885	0	0	0	0	0	0	0	0	505.000	311.885
<b>47</b>	<b>СОЦИЈАЛНИ БЕНЕФИЦИИ</b>	<b>5.900.000</b>	<b>5.258.438</b>	<b>0</b>	<b>0</b>	<b>0</b>	<b>0</b>	<b>0</b>	<b>0</b>	<b>0</b>	<b>0</b>	<b>5.900.000</b>	<b>5.258.438</b>
471	Социјални надоместоци	5.900.000	5.258.438	0	0	0	0	0	0	0	0	5.900.000	5.258.438
<b>48</b>	<b>КАПИТАЛНИ РАСХОДИ</b>	<b>279.480.720</b>	<b>209.743.870</b>	<b>2.430.000</b>	<b>1.068.317</b>	<b>8.197.125</b>	<b>1.464.894</b>	<b>0</b>	<b>0</b>	<b>9.161.431</b>	<b>2.351.212</b>	<b>299.269.276</b>	<b>214.628.293</b>
480	Купување на опрема и машини	5.250.000	2.489.924	0	0	4.207.250	1.193.115	0	0	870.000	0	10.327.250	3.683.039
481	Градежни објекти	0	0	0	0	250.000	0	0	0	0	0	250.000	0
482	Други градежни објекти	270.440.720	206.316.441	2.430.000	1.068.317	1.740.000	168.469	0	0	7.346.431	1.826.207	281.957.151	209.379.434
483	Купување на мебел	200.000	101.303	0	0	395.000	0	0	0	250.000	0	845.000	101.303
485	Вложувања и нефинансиски средства	1.750.000	836.202	0	0	658.000	56.435	0	0	695.000	525.005	3.103.000	1.417.642
486	Купување на возила	1.840.000	0	0	0	946.875	46.875	0	0	0	0	2.786.875	46.875

## Биланс на расходи по ставки и намени по ЕЛС

во денари

19.536.578.933 11.781.703.312 14.649.175.955 14.148.195.749 1.577.808.385 871.004.269 934.372.843 582.125.904 929.214.174 349.125.658 37.627.150.290 27.732.154.892

Категорија	О П И С	Б У Џ Е Т 2014											
		Расходи од основен буџет		Расходи од дотации		Расходи од самофинансирачки активности		Расходи од заеми		Расходи од донации		Вкупно расходи	
		Буџет	Реализација	Буџет	Реализација	Буџет	Реализација	Буџет	Реализација	Буџет	Реализација	Буџет	Реализација
<b>70401</b>	<b>ОПШТИНА БОГДАНЦИ</b>	<b>93.469.618</b>	<b>51.741.162</b>	<b>72.727.133</b>	<b>61.380.457</b>	<b>5.009.000</b>	<b>2.207.857</b>	<b>0</b>	<b>0</b>	<b>10.337.668</b>	<b>3.000.975</b>	<b>181.543.419</b>	<b>118.330.451</b>
<b>40</b>	<b>ПЛАТИ И НАДОМЕСТОЦИ</b>	<b>11.737.000</b>	<b>9.921.571</b>	<b>45.428.649</b>	<b>42.492.628</b>	<b>0</b>	<b>0</b>	<b>0</b>	<b>0</b>	<b>0</b>	<b>0</b>	<b>57.165.649</b>	<b>52.414.199</b>
401	Основни плати	6.090.000	5.652.180	33.079.900	31.011.012	0	0	0	0	0	0	39.169.900	36.663.192
402	Придонеси за социјално осигурување	2.447.000	2.186.802	12.348.749	11.481.616	0	0	0	0	0	0	14.795.749	13.668.418
404	Надоместоци	3.200.000	2.082.589	0	0	0	0	0	0	0	0	3.200.000	2.082.589
<b>42</b>	<b>СТОКИ И УСЛУГИ</b>	<b>38.882.662</b>	<b>24.317.848</b>	<b>20.622.484</b>	<b>16.747.692</b>	<b>4.609.000</b>	<b>2.166.827</b>	<b>0</b>	<b>0</b>	<b>1.177.119</b>	<b>415.280</b>	<b>65.291.265</b>	<b>43.647.647</b>
420	Патни и дневни расходи	230.000	154.438	95.000	22.040	50.000	34.222	0	0	107.256	0	482.256	210.700
421	Комунални услуги, греење, комуникација и транспорт	19.938.781	15.760.051	6.492.000	4.615.337	633.000	257.680	0	0	30.750	0	27.094.531	20.633.068
423	Материјали и ситен инвентар	2.416.600	1.695.125	2.349.484	1.658.469	2.115.664	1.381.720	0	0	0	0	6.881.748	4.735.314
424	Поправки и тековно одржување	6.814.520	3.555.795	3.493.800	2.659.066	1.136.500	146.460	0	0	0	0	11.444.820	6.361.321
425	Договорни услуги	7.537.761	1.695.528	7.717.200	7.479.393	501.000	268.913	0	0	274.050	147.184	16.030.011	9.591.018
426	Други тековни расходи	1.945.000	1.456.911	475.000	313.387	172.836	77.832	0	0	56.580	56.580	2.649.416	1.904.710
427	Привремени вработувања	0	0	0	0	0	0	0	0	708.483	211.516	708.483	211.516
<b>46</b>	<b>СУБВЕНЦИИ И ТРАНСФЕРИ</b>	<b>6.050.070</b>	<b>2.049.366</b>	<b>20.000</b>	<b>0</b>	<b>0</b>	<b>0</b>	<b>0</b>	<b>0</b>	<b>0</b>	<b>0</b>	<b>6.070.070</b>	<b>2.049.366</b>
463	Трансфери до невладини организации	901.830	707.000	0	0	0	0	0	0	0	0	901.830	707.000
464	Разни трансфери	5.148.240	1.342.366	20.000	0	0	0	0	0	0	0	5.168.240	1.342.366
<b>47</b>	<b>СОЦИЈАЛНИ БЕНЕФИЦИИ</b>	<b>969.000</b>	<b>483.879</b>	<b>0</b>	<b>0</b>	<b>0</b>	<b>0</b>	<b>0</b>	<b>0</b>	<b>0</b>	<b>0</b>	<b>969.000</b>	<b>483.879</b>
471	Социјални надоместоци	969.000	483.879	0	0	0	0	0	0	0	0	969.000	483.879
<b>48</b>	<b>КАПИТАЛНИ РАСХОДИ</b>	<b>35.120.886</b>	<b>14.285.164</b>	<b>6.656.000</b>	<b>2.140.137</b>	<b>400.000</b>	<b>41.030</b>	<b>0</b>	<b>0</b>	<b>9.160.549</b>	<b>2.585.695</b>	<b>51.337.435</b>	<b>19.052.026</b>
480	Купување на опрема и машини	2.928.581	2.285.922	470.000	192.706	130.000	0	0	0	1.672.475	0	5.201.056	2.478.628
481	Градежни објекти	630.000	17.700	1.050.000	465.243	100.000	32.180	0	0	0	0	1.780.000	515.123
482	Други градежни објекти	30.567.305	11.702.542	4.656.000	1.392.143	150.000	0	0	0	7.488.074	2.585.695	42.861.379	15.680.380
483	Купување на мебел	0	0	270.000	25.000	0	0	0	0	0	0	270.000	25.000
485	Вложувања и нефинансиски средства	995.000	279.000	210.000	65.045	20.000	8.850	0	0	0	0	1.225.000	352.895
<b>49</b>	<b>ОТПЛАТА НА ГЛАВНИНА</b>	<b>710.000</b>	<b>683.334</b>	<b>0</b>	<b>0</b>	<b>0</b>	<b>0</b>	<b>0</b>	<b>0</b>	<b>0</b>	<b>0</b>	<b>710.000</b>	<b>683.334</b>
491	Отплата на главнина до нерезидентни кредитори	710.000	683.334	0	0	0	0	0	0	0	0	710.000	683.334

## Биланс на расходи по ставки и намени по ЕЛС

во денари

19.536.578.933 11.781.703.312 14.649.175.955 14.148.195.749 1.577.808.385 871.004.269 934.372.843 582.125.904 929.214.174 349.125.658 37.627.150.290 27.732.154.892

Категорија	О П И С	Б У Џ Е Т 2014											
		Расходи од основен буџет		Расходи од дотации		Расходи од самофинансирачки активности		Расходи од заеми		Расходи од донации		Вкупно расходи	
		Буџет	Реализација	Буџет	Реализација	Буџет	Реализација	Буџет	Реализација	Буџет	Реализација	Буџет	Реализација
<b>70501</b>	<b>ОПШТИНА БОГОВИЊЕ</b>	<b>124.867.079</b>	<b>67.278.333</b>	<b>124.799.000</b>	<b>124.505.434</b>	<b>70.000</b>	<b>42.640</b>	<b>0</b>	<b>0</b>	<b>22.896.000</b>	<b>7.043.769</b>	<b>272.632.079</b>	<b>198.870.176</b>
<b>40</b>	<b>ПЛАТИ И НАДОМЕСТОЦИ</b>	<b>23.002.079</b>	<b>19.284.955</b>	<b>119.293.720</b>	<b>119.211.915</b>	<b>0</b>	<b>0</b>	<b>0</b>	<b>0</b>	<b>0</b>	<b>0</b>	<b>142.295.799</b>	<b>138.496.870</b>
401	Основни плати	14.069.531	11.855.993	87.068.423	87.022.430	0	0	0	0	0	0	101.137.954	98.878.423
402	Придонеси за социјално осигурување	4.987.000	4.255.337	32.225.297	32.189.485	0	0	0	0	0	0	37.212.297	36.444.822
404	Надоместоци	3.945.548	3.173.625	0	0	0	0	0	0	0	0	3.945.548	3.173.625
<b>41</b>	<b>РЕЗЕРВИ И НЕДЕФИНИРАНИ РАСХОДИ</b>	<b>2.100.000</b>	<b>180.000</b>	<b>0</b>	<b>0</b>	<b>0</b>	<b>0</b>	<b>0</b>	<b>0</b>	<b>0</b>	<b>0</b>	<b>2.100.000</b>	<b>180.000</b>
412	Постојана резерва (непредвидливи расходи)	1.800.000	15.000	0	0	0	0	0	0	0	0	1.800.000	15.000
413	Тековни резерви (разновидни расходи)	300.000	165.000	0	0	0	0	0	0	0	0	300.000	165.000
<b>42</b>	<b>СТОКИ И УСЛУГИ</b>	<b>36.195.000</b>	<b>20.605.162</b>	<b>5.475.280</b>	<b>5.268.969</b>	<b>70.000</b>	<b>42.640</b>	<b>0</b>	<b>0</b>	<b>2.496.000</b>	<b>0</b>	<b>44.236.280</b>	<b>25.916.771</b>
420	Патни и дневни расходи	310.000	40.671	0	0	55.000	28.640	0	0	10.000	0	375.000	69.311
421	Комунални услуги, греење, комуникација и транспорт	12.145.000	10.173.048	3.642.275	3.515.943	0	0	0	0	30.000	0	15.817.275	13.688.991
423	Материјали и ситен инвентар	2.775.000	1.878.224	415.153	375.210	5.000	5.000	0	0	160.000	0	3.355.153	2.258.434
424	Поправки и тековно одржување	7.590.000	3.851.596	276.222	263.413	5.000	4.000	0	0	0	0	7.871.222	4.119.009
425	Договорни услуги	5.830.000	1.361.569	1.060.000	1.040.486	5.000	5.000	0	0	2.206.000	0	9.101.000	2.407.055
426	Други тековни расходи	6.245.000	2.082.410	81.630	73.917	0	0	0	0	90.000	0	6.416.630	2.156.327
427	Привремени вработувања	1.300.000	1.217.644	0	0	0	0	0	0	0	0	1.300.000	1.217.644
<b>46</b>	<b>СУБВЕНЦИИ И ТРАНСФЕРИ</b>	<b>5.350.000</b>	<b>3.264.530</b>	<b>0</b>	<b>0</b>	<b>0</b>	<b>0</b>	<b>0</b>	<b>0</b>	<b>0</b>	<b>0</b>	<b>5.350.000</b>	<b>3.264.530</b>
461	Субвенции за јавни претпријатија	1.000.000	700.000	0	0	0	0	0	0	0	0	1.000.000	700.000
463	Трансфери до невладини организации	1.630.000	533.940	0	0	0	0	0	0	0	0	1.630.000	533.940
464	Разни трансфери	2.720.000	2.030.590	0	0	0	0	0	0	0	0	2.720.000	2.030.590
<b>48</b>	<b>КАПИТАЛНИ РАСХОДИ</b>	<b>58.220.000</b>	<b>23.943.686</b>	<b>30.000</b>	<b>24.550</b>	<b>0</b>	<b>0</b>	<b>0</b>	<b>0</b>	<b>20.400.000</b>	<b>7.043.769</b>	<b>78.650.000</b>	<b>31.012.005</b>
480	Купување на опрема и машини	950.000	335.940	5.000	3.550	0	0	0	0	0	0	955.000	339.490
482	Други градежни објекти	56.750.000	23.407.310	0	0	0	0	0	0	20.400.000	7.043.769	77.150.000	30.451.079
483	Купување на мебел	310.000	0	25.000	21.000	0	0	0	0	0	0	335.000	21.000
486	Купување на возила	210.000	200.436	0	0	0	0	0	0	0	0	210.000	200.436

## Биланс на расходи по ставки и намени по ЕЛС

во денари

19.536.578.933 11.781.703.312 14.649.175.955 14.148.195.749 1.577.808.385 871.004.269 934.372.843 582.125.904 929.214.174 349.125.658 37.627.150.290 27.732.154.892

Категорија	О П И С	Б У Џ Е Т 2014											
		Расходи од основен буџет		Расходи од дотации		Расходи од самофинансирачки активности		Расходи од заеми		Расходи од донации		Вкупно расходи	
		Буџет	Реализација	Буџет	Реализација	Буџет	Реализација	Буџет	Реализација	Буџет	Реализација	Буџет	Реализација
<b>70601</b>	<b>ОПШТИНА БОСИЛОВО</b>	<b>65.277.440</b>	<b>41.208.786</b>	<b>56.352.529</b>	<b>56.237.328</b>	<b>2.010.000</b>	<b>713.001</b>	<b>0</b>	<b>0</b>	<b>19.728.967</b>	<b>15.211.494</b>	<b>143.368.936</b>	<b>113.370.609</b>
<b>40</b>	<b>ПЛАТИ И НАДОМЕСТОЦИ</b>	<b>11.909.440</b>	<b>11.201.678</b>	<b>52.211.273</b>	<b>52.210.888</b>	<b>0</b>	<b>0</b>	<b>0</b>	<b>0</b>	<b>0</b>	<b>0</b>	<b>64.120.713</b>	<b>63.412.566</b>
401	Основни плати	7.465.240	7.101.259	38.113.661	38.113.485	0	0	0	0	0	0	45.578.901	45.214.744
402	Придонеси за социјално осигурување	2.704.200	2.555.947	14.097.612	14.097.403	0	0	0	0	0	0	16.801.812	16.653.350
404	Надоместоци	1.740.000	1.544.472	0	0	0	0	0	0	0	0	1.740.000	1.544.472
<b>41</b>	<b>РЕЗЕРВИ И НЕДЕФИНИРАНИ РАСХОДИ</b>	<b>110.000</b>	<b>28.000</b>	<b>0</b>	<b>0</b>	<b>0</b>	<b>0</b>	<b>0</b>	<b>0</b>	<b>0</b>	<b>0</b>	<b>110.000</b>	<b>28.000</b>
411	Финансирање на нови програми и потпрограми	5.000	0	0	0	0	0	0	0	0	0	5.000	0
412	Постојана резерва (непредвидливи расходи)	5.000	0	0	0	0	0	0	0	0	0	5.000	0
413	Тековни резерви (разновидни расходи)	100.000	28.000	0	0	0	0	0	0	0	0	100.000	28.000
<b>42</b>	<b>СТОКИ И УСЛУГИ</b>	<b>15.601.000</b>	<b>10.104.148</b>	<b>4.141.256</b>	<b>4.026.440</b>	<b>2.010.000</b>	<b>713.001</b>	<b>0</b>	<b>0</b>	<b>1.539.717</b>	<b>1.258.813</b>	<b>23.291.973</b>	<b>16.102.402</b>
420	Патни и дневни расходи	197.000	50.070	0	0	50.000	0	0	0	159.994	144.640	406.994	194.710
421	Комунални услуги, греење, комуникација и транспорт	4.065.000	3.153.352	2.427.765	2.426.451	110.000	10.000	0	0	91.386	62.801	6.694.151	5.652.604
423	Материјали и ситен инвентар	945.000	500.962	341.738	341.323	381.000	48.080	0	0	181.918	178.943	1.849.656	1.069.308
424	Поправки и тековно одржување	6.998.000	4.992.159	257.113	256.785	175.000	21.250	0	0	0	0	7.430.113	5.270.194
425	Договорни услуги	2.061.000	434.944	1.114.640	1.001.881	1.294.000	633.671	0	0	1.078.436	860.448	5.548.076	2.930.944
426	Други тековни расходи	1.335.000	972.661	0	0	0	0	0	0	27.983	11.981	1.362.983	984.642
<b>45</b>	<b>КАМАТНИ ПЛАЌАЊА</b>	<b>500.000</b>	<b>164.402</b>	<b>0</b>	<b>0</b>	<b>0</b>	<b>0</b>	<b>0</b>	<b>0</b>	<b>0</b>	<b>0</b>	<b>500.000</b>	<b>164.402</b>
452	Каматни плаќања кон домашни кредитори	500.000	164.402	0	0	0	0	0	0	0	0	500.000	164.402
<b>46</b>	<b>СУБВЕНЦИИ И ТРАНСФЕРИ</b>	<b>9.150.000</b>	<b>5.980.208</b>	<b>0</b>	<b>0</b>	<b>0</b>	<b>0</b>	<b>0</b>	<b>0</b>	<b>9.990.321</b>	<b>5.799.442</b>	<b>19.140.321</b>	<b>11.779.650</b>
461	Субвенции за јавни претпријатија	320.000	0	0	0	0	0	0	0	0	0	320.000	0
463	Трансфери до невладини организации	1.110.000	536.500	0	0	0	0	0	0	0	0	1.110.000	536.500
464	Разни трансфери	7.720.000	5.443.708	0	0	0	0	0	0	9.990.321	5.799.442	17.710.321	11.243.150
<b>47</b>	<b>СОЦИЈАЛНИ БЕНЕФИЦИИ</b>	<b>140.000</b>	<b>27.000</b>	<b>0</b>	<b>0</b>	<b>0</b>	<b>0</b>	<b>0</b>	<b>0</b>	<b>0</b>	<b>0</b>	<b>140.000</b>	<b>27.000</b>
471	Социјални надоместоци	140.000	27.000	0	0	0	0	0	0	0	0	140.000	27.000
<b>48</b>	<b>КАПИТАЛНИ РАСХОДИ</b>	<b>27.867.000</b>	<b>13.703.350</b>	<b>0</b>	<b>0</b>	<b>0</b>	<b>0</b>	<b>0</b>	<b>0</b>	<b>8.198.929</b>	<b>8.153.239</b>	<b>36.065.929</b>	<b>21.856.589</b>
480	Купување на опрема и машини	480.000	119.876	0	0	0	0	0	0	0	0	480.000	119.876
482	Други градежни објекти	26.937.000	13.572.362	0	0	0	0	0	0	8.198.929	8.153.239	35.135.929	21.725.601
483	Купување на мебел	150.000	0	0	0	0	0	0	0	0	0	150.000	0
485	Вложувања и нефинансиски средства	300.000	11.112	0	0	0	0	0	0	0	0	300.000	11.112

## Биланс на расходи по ставки и намени по ЕЛС

во денари

19.536.578.933 11.781.703.312 14.649.175.955 14.148.195.749 1.577.808.385 871.004.269 934.372.843 582.125.904 929.214.174 349.125.658 37.627.150.290 27.732.154.892

Категорија	О П И С	Б У Џ Е Т 2014											
		Расходи од основен буџет		Расходи од дотации		Расходи од самофинансирачки активности		Расходи од заеми		Расходи од донации		Вкупно расходи	
		Буџет	Реализација	Буџет	Реализација	Буџет	Реализација	Буџет	Реализација	Буџет	Реализација	Буџет	Реализација
<b>70701</b>	<b>ОПШТИНА БРВЕНИЦА</b>	<b>67.221.356</b>	<b>44.041.589</b>	<b>69.632.000</b>	<b>68.599.933</b>	<b>332.000</b>	<b>311.922</b>	<b>0</b>	<b>0</b>	<b>3.285.155</b>	<b>1.863.207</b>	<b>140.470.511</b>	<b>114.816.651</b>
<b>40</b>	<b>ПЛАТИ И НАДОМЕСТОЦИ</b>	<b>14.285.356</b>	<b>13.379.173</b>	<b>65.400.052</b>	<b>65.190.100</b>	<b>0</b>	<b>0</b>	<b>0</b>	<b>0</b>	<b>0</b>	<b>0</b>	<b>79.685.408</b>	<b>78.569.273</b>
401	Основни плати	8.618.198	8.269.446	47.752.148	47.590.499	0	0	0	0	0	0	56.370.346	55.859.945
402	Придонеси за социјално осигурување	2.958.658	2.861.901	17.647.904	17.599.601	0	0	0	0	0	0	20.606.562	20.461.502
404	Надоместоци	2.708.500	2.247.826	0	0	0	0	0	0	0	0	2.708.500	2.247.826
<b>41</b>	<b>РЕЗЕРВИ И НЕДЕФИНИРАНИ РАСХОДИ</b>	<b>800.000</b>	<b>0</b>	<b>0</b>	<b>0</b>	<b>0</b>	<b>0</b>	<b>0</b>	<b>0</b>	<b>0</b>	<b>0</b>	<b>800.000</b>	<b>0</b>
412	Постојана резерва (непредвидливи расходи)	400.000	0	0	0	0	0	0	0	0	0	400.000	0
413	Тековни резерви (разновидни расходи)	400.000	0	0	0	0	0	0	0	0	0	400.000	0
<b>42</b>	<b>СТОКИ И УСЛУГИ</b>	<b>20.135.000</b>	<b>15.249.798</b>	<b>4.231.948</b>	<b>3.409.833</b>	<b>332.000</b>	<b>311.922</b>	<b>0</b>	<b>0</b>	<b>3.020.880</b>	<b>1.630.007</b>	<b>27.719.828</b>	<b>20.601.560</b>
420	Патни и дневни расходи	215.000	58.496	0	0	0	0	0	0	719.550	650.600	934.550	709.096
421	Комунални услуги, греење, комуникација и транспорт	12.240.000	9.333.993	2.252.000	1.804.588	0	0	0	0	300.735	124.079	14.792.735	11.262.660
423	Материјали и ситен инвентар	525.000	414.090	515.000	509.283	0	0	0	0	258.300	79.290	1.298.300	1.002.663
424	Поправки и тековно одржување	1.935.000	1.265.593	284.000	181.104	332.000	311.922	0	0	0	0	2.551.000	1.758.619
425	Договорни услуги	3.535.000	2.934.438	1.180.948	914.858	0	0	0	0	1.680.795	776.038	6.396.743	4.625.334
426	Други тековни расходи	1.410.000	1.112.146	0	0	0	0	0	0	61.500	0	1.471.500	1.112.146
427	Привремени вработувања	275.000	131.042	0	0	0	0	0	0	0	0	275.000	131.042
<b>46</b>	<b>СУБВЕНЦИИ И ТРАНСФЕРИ</b>	<b>1.780.000</b>	<b>1.069.930</b>	<b>0</b>	<b>0</b>	<b>0</b>	<b>0</b>	<b>0</b>	<b>0</b>	<b>0</b>	<b>0</b>	<b>1.780.000</b>	<b>1.069.930</b>
463	Трансфери до невладини организации	230.000	185.475	0	0	0	0	0	0	0	0	230.000	185.475
464	Разни трансфери	1.550.000	884.455	0	0	0	0	0	0	0	0	1.550.000	884.455
<b>47</b>	<b>СОЦИЈАЛНИ БЕНЕФИЦИИ</b>	<b>100.000</b>	<b>40.000</b>	<b>0</b>	<b>0</b>	<b>0</b>	<b>0</b>	<b>0</b>	<b>0</b>	<b>0</b>	<b>0</b>	<b>100.000</b>	<b>40.000</b>
471	Социјални надоместоци	100.000	40.000	0	0	0	0	0	0	0	0	100.000	40.000
<b>48</b>	<b>КАПИТАЛНИ РАСХОДИ</b>	<b>30.121.000</b>	<b>14.302.688</b>	<b>0</b>	<b>0</b>	<b>0</b>	<b>0</b>	<b>0</b>	<b>0</b>	<b>264.275</b>	<b>233.200</b>	<b>30.385.275</b>	<b>14.535.888</b>
480	Купување на опрема и машини	130.000	63.712	0	0	0	0	0	0	52.275	21.700	182.275	85.412
482	Други градежни објекти	29.886.000	14.238.976	0	0	0	0	0	0	212.000	211.500	30.098.000	14.450.476
483	Купување на мебел	55.000	0	0	0	0	0	0	0	0	0	55.000	0
486	Купување на возила	50.000	0	0	0	0	0	0	0	0	0	50.000	0



## Биланс на расходи по ставки и намени по ЕЛС

во денари

19.536.578.933 11.781.703.312 14.649.175.955 14.148.195.749 1.577.808.385 871.004.269 934.372.843 582.125.904 929.214.174 349.125.658 37.627.150.290 27.732.154.892

Категорија	О П И С	Б У Џ Е Т 2014											
		Расходи од основен буџет		Расходи од дотации		Расходи од самофинансирачки активности		Расходи од заеми		Расходи од донации		Вкупно расходи	
		Буџет	Реализација	Буџет	Реализација	Буџет	Реализација	Буџет	Реализација	Буџет	Реализација	Буџет	Реализација
<b>70801</b>	<b>ОПШТИНА ВАЛАНДОВО</b>	<b>140.561.000</b>	<b>67.998.985</b>	<b>97.888.000</b>	<b>93.064.689</b>	<b>6.552.000</b>	<b>4.496.286</b>	<b>0</b>	<b>0</b>	<b>2.746.000</b>	<b>1.807.229</b>	<b>247.747.000</b>	<b>167.367.189</b>
<b>40</b>	<b>ПЛАТИ И НАДОМЕСТОЦИ</b>	<b>14.387.500</b>	<b>12.033.099</b>	<b>73.182.000</b>	<b>71.818.735</b>	<b>0</b>	<b>0</b>	<b>0</b>	<b>0</b>	<b>0</b>	<b>0</b>	<b>87.569.500</b>	<b>83.851.834</b>
401	Основни плати	8.833.500	7.534.028	53.202.000	52.241.534	0	0	0	0	0	0	62.035.500	59.775.562
402	Придонеси за социјално осигурување	3.160.000	2.671.673	19.980.000	19.577.201	0	0	0	0	0	0	23.140.000	22.248.874
404	Надоместоци	2.394.000	1.827.398	0	0	0	0	0	0	0	0	2.394.000	1.827.398
<b>41</b>	<b>РЕЗЕРВИ И НЕДЕФИНИРАНИ РАСХОДИ</b>	<b>1.800.000</b>	<b>145.000</b>	<b>0</b>	<b>0</b>	<b>0</b>	<b>0</b>	<b>0</b>	<b>0</b>	<b>0</b>	<b>0</b>	<b>1.800.000</b>	<b>145.000</b>
412	Постојана резерва (непредвидливи расходи)	1.300.000	0	0	0	0	0	0	0	0	0	1.300.000	0
413	Тековни резерви (разновидни расходи)	500.000	145.000	0	0	0	0	0	0	0	0	500.000	145.000
<b>42</b>	<b>СТОКИ И УСЛУГИ</b>	<b>26.960.500</b>	<b>12.702.490</b>	<b>22.576.000</b>	<b>19.247.493</b>	<b>6.517.000</b>	<b>4.480.306</b>	<b>0</b>	<b>0</b>	<b>2.167.000</b>	<b>1.230.905</b>	<b>58.220.500</b>	<b>37.661.194</b>
420	Патни и дневни расходи	660.000	155.538	121.000	67.200	30.000	10.800	0	0	558.000	439.414	1.369.000	672.952
421	Комунални услуги, греење, комуникација и транспорт	10.836.000	7.192.399	8.029.000	6.832.073	1.315.000	793.150	0	0	0	0	20.180.000	14.817.622
423	Материјали и ситен инвентар	1.956.000	1.576.315	2.338.000	2.023.449	3.055.000	2.199.409	0	0	168.000	53.000	7.517.000	5.852.173
424	Поправки и тековно одржување	4.540.000	2.004.561	3.660.000	2.643.595	507.000	189.280	0	0	0	0	8.707.000	4.837.436
425	Договорни услуги	7.458.500	1.054.945	7.956.000	7.249.498	1.182.000	993.632	0	0	702.000	505.170	17.298.500	9.803.245
426	Други тековни расходи	1.105.000	704.506	252.000	220.501	228.000	98.556	0	0	739.000	233.321	2.324.000	1.256.884
427	Привремени вработувања	405.000	14.226	220.000	211.177	200.000	195.479	0	0	0	0	825.000	420.882
<b>46</b>	<b>СУБВЕНЦИИ И ТРАНСФЕРИ</b>	<b>11.083.000</b>	<b>4.691.209</b>	<b>272.000</b>	<b>228.905</b>	<b>0</b>	<b>0</b>	<b>0</b>	<b>0</b>	<b>0</b>	<b>0</b>	<b>11.355.000</b>	<b>4.920.114</b>
461	Субвенции за јавни претпријатија	450.000	336.163	0	0	0	0	0	0	0	0	450.000	336.163
463	Трансфери до невладини организации	1.420.000	918.380	0	0	0	0	0	0	0	0	1.420.000	918.380
464	Разни трансфери	9.213.000	3.436.666	272.000	228.905	0	0	0	0	0	0	9.485.000	3.665.571
<b>47</b>	<b>СОЦИЈАЛНИ БЕНЕФИЦИИ</b>	<b>260.000</b>	<b>80.000</b>	<b>0</b>	<b>0</b>	<b>0</b>	<b>0</b>	<b>0</b>	<b>0</b>	<b>0</b>	<b>0</b>	<b>260.000</b>	<b>80.000</b>
471	Социјални надоместоци	260.000	80.000	0	0	0	0	0	0	0	0	260.000	80.000
<b>48</b>	<b>КАПИТАЛНИ РАСХОДИ</b>	<b>86.070.000</b>	<b>38.347.187</b>	<b>1.858.000</b>	<b>1.769.556</b>	<b>35.000</b>	<b>15.980</b>	<b>0</b>	<b>0</b>	<b>579.000</b>	<b>576.324</b>	<b>88.542.000</b>	<b>40.709.047</b>
480	Купување на опрема и машини	950.000	294.304	80.000	0	35.000	15.980	0	0	579.000	576.324	1.644.000	886.608
481	Градежни објекти	15.700.000	0	0	0	0	0	0	0	0	0	15.700.000	0
482	Други градежни објекти	67.800.000	36.508.433	1.778.000	1.769.556	0	0	0	0	0	0	69.578.000	38.277.989
485	Вложувања и нефинансиски средства	1.620.000	1.544.450	0	0	0	0	0	0	0	0	1.620.000	1.544.450

## Биланс на расходи по ставки и намени по ЕЛС

во денари

19.536.578.933 11.781.703.312 14.649.175.955 14.148.195.749 1.577.808.385 871.004.269 934.372.843 582.125.904 929.214.174 349.125.658 37.627.150.290 27.732.154.892

Категорија	О П И С	Б У Џ Е Т 2014											
		Расходи од основен буџет		Расходи од дотации		Расходи од самофинансирачки активности		Расходи од заеми		Расходи од донации		Вкупно расходи	
		Буџет	Реализација	Буџет	Реализација	Буџет	Реализација	Буџет	Реализација	Буџет	Реализација	Буџет	Реализација
<b>70901</b>	<b>ОПШТИНА ВАСИЛЕВО</b>	<b>116.724.000</b>	<b>45.598.631</b>	<b>55.234.230</b>	<b>54.173.396</b>	<b>1.970.000</b>	<b>755.891</b>	<b>0</b>	<b>0</b>	<b>24.484.372</b>	<b>11.073.324</b>	<b>198.412.602</b>	<b>111.601.242</b>
<b>40</b>	<b>ПЛАТИ И НАДОМЕСТОЦИ</b>	<b>13.850.000</b>	<b>10.570.520</b>	<b>45.836.000</b>	<b>45.741.936</b>	<b>0</b>	<b>0</b>	<b>0</b>	<b>0</b>	<b>0</b>	<b>0</b>	<b>59.686.000</b>	<b>56.312.456</b>
401	Основни плати	8.850.000	6.305.371	33.472.000	33.387.600	0	0	0	0	0	0	42.322.000	39.692.971
402	Придонеси за социјално осигурување	2.890.000	2.230.039	12.364.000	12.354.336	0	0	0	0	0	0	15.254.000	14.584.375
404	Надоместоци	2.110.000	2.035.110	0	0	0	0	0	0	0	0	2.110.000	2.035.110
<b>42</b>	<b>СТОКИ И УСЛУГИ</b>	<b>22.550.000</b>	<b>15.142.019</b>	<b>9.308.230</b>	<b>8.431.460</b>	<b>1.965.000</b>	<b>755.891</b>	<b>0</b>	<b>0</b>	<b>0</b>	<b>0</b>	<b>33.823.230</b>	<b>24.329.370</b>
420	Патни и дневни расходи	320.000	128.503	0	0	50.000	0	0	0	0	0	370.000	128.503
421	Комунални услуги, греење, комуникација и транспорт	7.170.000	5.949.792	2.576.000	2.397.752	90.000	38.717	0	0	0	0	9.836.000	8.386.261
423	Материјали и ситен инвентар	2.570.000	1.544.348	681.667	437.632	515.000	191.909	0	0	0	0	3.766.667	2.173.889
424	Поправки и тековно одржување	6.280.000	4.096.337	825.000	674.000	162.500	15.260	0	0	0	0	7.267.500	4.785.597
425	Договорни услуги	2.860.000	967.466	5.122.813	4.839.563	1.110.000	495.064	0	0	0	0	9.092.813	6.302.093
426	Други тековни расходи	2.350.000	1.572.266	102.750	82.513	37.500	14.941	0	0	0	0	2.490.250	1.669.720
427	Привремени вработувања	1.000.000	883.307	0	0	0	0	0	0	0	0	1.000.000	883.307
<b>45</b>	<b>КАМАТНИ ПЛАЌАЊА</b>	<b>150.000</b>	<b>86.980</b>	<b>0</b>	<b>0</b>	<b>0</b>	<b>0</b>	<b>0</b>	<b>0</b>	<b>0</b>	<b>0</b>	<b>150.000</b>	<b>86.980</b>
452	Каматни плаќања кон домашни кредитори	150.000	86.980	0	0	0	0	0	0	0	0	150.000	86.980
<b>46</b>	<b>СУБВЕНЦИИ И ТРАНСФЕРИ</b>	<b>5.090.000</b>	<b>3.578.993</b>	<b>0</b>	<b>0</b>	<b>5.000</b>	<b>0</b>	<b>0</b>	<b>0</b>	<b>11.335.000</b>	<b>2.352.780</b>	<b>16.430.000</b>	<b>5.931.773</b>
463	Трансфери до невладини организации	1.705.000	897.125	0	0	0	0	0	0	0	0	1.705.000	897.125
464	Разни трансфери	3.385.000	2.681.868	0	0	5.000	0	0	0	11.335.000	2.352.780	14.725.000	5.034.648
<b>47</b>	<b>СОЦИЈАЛНИ БЕНЕФИЦИИ</b>	<b>200.000</b>	<b>127.000</b>	<b>0</b>	<b>0</b>	<b>0</b>	<b>0</b>	<b>0</b>	<b>0</b>	<b>0</b>	<b>0</b>	<b>200.000</b>	<b>127.000</b>
471	Социјални надоместоци	200.000	127.000	0	0	0	0	0	0	0	0	200.000	127.000
<b>48</b>	<b>КАПИТАЛНИ РАСХОДИ</b>	<b>74.884.000</b>	<b>16.093.119</b>	<b>90.000</b>	<b>0</b>	<b>0</b>	<b>0</b>	<b>0</b>	<b>0</b>	<b>13.149.372</b>	<b>8.720.544</b>	<b>88.123.372</b>	<b>24.813.663</b>
480	Купување на опрема и машини	50.000	0	90.000	0	0	0	0	0	0	0	140.000	0
481	Градежни објекти	0	0	0	0	0	0	0	0	9.300.000	6.371.172	9.300.000	6.371.172
482	Други градежни објекти	73.034.000	15.488.781	0	0	0	0	0	0	3.849.372	2.349.372	76.883.372	17.838.153
485	Вложувања и нефинансиски средства	600.000	235.350	0	0	0	0	0	0	0	0	600.000	235.350
486	Купување на возила	1.200.000	368.988	0	0	0	0	0	0	0	0	1.200.000	368.988

## Биланс на расходи по ставки и намени по ЕЛС

во денари

19.536.578.933 11.781.703.312 14.649.175.955 14.148.195.749 1.577.808.385 871.004.269 934.372.843 582.125.904 929.214.174 349.125.658 37.627.150.290 27.732.154.892

Категорија	О П И С	Б У Џ Е Т 2014											
		Расходи од основен буџет		Расходи од дотации		Расходи од самофинансирачки активности		Расходи од заеми		Расходи од донации		Вкупно расходи	
		Буџет	Реализација	Буџет	Реализација	Буџет	Реализација	Буџет	Реализација	Буџет	Реализација	Буџет	Реализација
<b>71001</b>	<b>ОПШТИНА ВЕВЧАНИ</b>	<b>43.247.000</b>	<b>23.255.670</b>	<b>16.780.000</b>	<b>15.754.213</b>	<b>560.000</b>	<b>430.657</b>	<b>0</b>	<b>0</b>	<b>995.000</b>	<b>918.792</b>	<b>61.582.000</b>	<b>40.359.332</b>
<b>40</b>	<b>ПЛАТИ И НАДОМЕСТОЦИ</b>	<b>6.124.000</b>	<b>5.492.464</b>	<b>13.837.364</b>	<b>13.657.565</b>	<b>0</b>	<b>0</b>	<b>0</b>	<b>0</b>	<b>0</b>	<b>0</b>	<b>19.961.364</b>	<b>19.150.029</b>
401	Основни плати	4.383.000	3.966.742	10.110.032	9.969.668	0	0	0	0	0	0	14.493.032	13.936.410
402	Придонеси за социјално осигурување	1.641.000	1.464.954	3.727.332	3.687.897	0	0	0	0	0	0	5.368.332	5.152.851
404	Надоместоци	100.000	60.768	0	0	0	0	0	0	0	0	100.000	60.768
<b>41</b>	<b>РЕЗЕРВИ И НЕДЕФИНИРАНИ РАСХОДИ</b>	<b>650.000</b>	<b>0</b>	<b>0</b>	<b>0</b>	<b>0</b>	<b>0</b>	<b>0</b>	<b>0</b>	<b>0</b>	<b>0</b>	<b>650.000</b>	<b>0</b>
412	Постојана резерва (непредвидливи расходи)	500.000	0	0	0	0	0	0	0	0	0	500.000	0
413	Тековни резерви (разновидни расходи)	150.000	0	0	0	0	0	0	0	0	0	150.000	0
<b>42</b>	<b>СТОКИ И УСЛУГИ</b>	<b>18.093.000</b>	<b>8.767.225</b>	<b>2.912.636</b>	<b>2.090.058</b>	<b>560.000</b>	<b>430.657</b>	<b>0</b>	<b>0</b>	<b>949.000</b>	<b>878.792</b>	<b>22.514.636</b>	<b>12.166.732</b>
420	Патни и дневни расходи	565.000	39.196	1.500	0	0	0	0	0	0	0	566.500	39.196
421	Комунални услуги, греење, комуникација и транспорт	4.472.000	2.521.151	1.714.936	1.421.295	50.000	50.000	0	0	0	0	6.236.936	3.992.446
423	Материјали и ситен инвентар	1.728.000	934.601	478.305	244.388	440.000	350.207	0	0	4.000	3.660	2.650.305	1.532.856
424	Поправки и тековно одржување	1.711.000	1.065.229	132.000	79.976	0	0	0	0	40.000	21.930	1.883.000	1.167.135
425	Договорни услуги	2.786.000	1.208.069	343.000	184.969	60.000	30.450	0	0	0	0	3.189.000	1.423.488
426	Други тековни расходи	6.831.000	2.998.979	242.895	159.430	10.000	0	0	0	905.000	853.202	7.988.895	4.011.611
<b>45</b>	<b>КАМАТНИ ПЛАЌАЊА</b>	<b>60.000</b>	<b>22.863</b>	<b>0</b>	<b>0</b>	<b>0</b>	<b>0</b>	<b>0</b>	<b>0</b>	<b>0</b>	<b>0</b>	<b>60.000</b>	<b>22.863</b>
452	Каматни плаќања кон домашни кредитори	30.000	22.863	0	0	0	0	0	0	0	0	30.000	22.863
453	Каматни плаќања кон други нивоа на власт	30.000	0	0	0	0	0	0	0	0	0	30.000	0
<b>46</b>	<b>СУБВЕНЦИИ И ТРАНСФЕРИ</b>	<b>2.300.000</b>	<b>1.253.701</b>	<b>15.000</b>	<b>0</b>	<b>0</b>	<b>0</b>	<b>0</b>	<b>0</b>	<b>0</b>	<b>0</b>	<b>2.315.000</b>	<b>1.253.701</b>
464	Разни трансфери	2.300.000	1.253.701	15.000	0	0	0	0	0	0	0	2.315.000	1.253.701
<b>48</b>	<b>КАПИТАЛНИ РАСХОДИ</b>	<b>14.340.000</b>	<b>7.338.167</b>	<b>15.000</b>	<b>6.590</b>	<b>0</b>	<b>0</b>	<b>0</b>	<b>0</b>	<b>46.000</b>	<b>40.000</b>	<b>14.401.000</b>	<b>7.384.757</b>
480	Купување на опрема и машини	280.000	111.581	15.000	6.590	0	0	0	0	46.000	40.000	341.000	158.171
482	Други градежни објекти	11.580.000	5.941.736	0	0	0	0	0	0	0	0	11.580.000	5.941.736
485	Вложувања и нефинансиски средства	1.100.000	54.936	0	0	0	0	0	0	0	0	1.100.000	54.936
486	Купување на возила	1.380.000	1.229.914	0	0	0	0	0	0	0	0	1.380.000	1.229.914
<b>49</b>	<b>ОТПЛАТА НА ГЛАВНИНА</b>	<b>1.680.000</b>	<b>381.250</b>	<b>0</b>	<b>0</b>	<b>0</b>	<b>0</b>	<b>0</b>	<b>0</b>	<b>0</b>	<b>0</b>	<b>1.680.000</b>	<b>381.250</b>
491	Отплата на главнина до нерезидентни кредитори	400.000	381.250	0	0	0	0	0	0	0	0	400.000	381.250
493	Отплата на главнина до други нивоа на власт	1.280.000	0	0	0	0	0	0	0	0	0	1.280.000	0

## Биланс на расходи по ставки и намени по ЕЛС

во денари

19.536.578.933 11.781.703.312 14.649.175.955 14.148.195.749 1.577.808.385 871.004.269 934.372.843 582.125.904 929.214.174 349.125.658 37.627.150.290 27.732.154.892

Категорија	О П И С	Б У Џ Е Т 2014											
		Расходи од основен буџет		Расходи од дотации		Расходи од самофинансирачки активности		Расходи од заеми		Расходи од донации		Вкупно расходи	
		Буџет	Реализација	Буџет	Реализација	Буџет	Реализација	Буџет	Реализација	Буџет	Реализација	Буџет	Реализација
<b>71101</b>	<b>ОПШТИНА ВЕЛЕС</b>	<b>316.240.062</b>	<b>199.850.834</b>	<b>382.419.046</b>	<b>377.246.241</b>	<b>68.304.769</b>	<b>36.318.332</b>	<b>28.230.373</b>	<b>28.144.890</b>	<b>3.138.223</b>	<b>286.212</b>	<b>798.332.473</b>	<b>641.846.509</b>
<b>40</b>	<b>ПЛАТИ И НАДОМЕСТОЦИ</b>	<b>34.246.300</b>	<b>31.529.945</b>	<b>310.403.384</b>	<b>309.024.683</b>	<b>0</b>	<b>0</b>	<b>0</b>	<b>0</b>	<b>0</b>	<b>0</b>	<b>344.649.684</b>	<b>340.554.628</b>
401	Основни плати	22.268.800	20.226.608	226.060.607	225.226.336	0	0	0	0	0	0	248.329.407	245.452.944
402	Придонеси за социјално осигурување	7.727.500	7.134.649	84.342.777	83.798.347	0	0	0	0	0	0	92.070.277	90.932.996
404	Надоместоци	4.250.000	4.168.688	0	0	0	0	0	0	0	0	4.250.000	4.168.688
<b>41</b>	<b>РЕЗЕРВИ И НЕДЕФИНИРАНИ РАСХОДИ</b>	<b>830.000</b>	<b>694.000</b>	<b>0</b>	<b>0</b>	<b>0</b>	<b>0</b>	<b>0</b>	<b>0</b>	<b>0</b>	<b>0</b>	<b>830.000</b>	<b>694.000</b>
413	Тековни резерви (разновидни расходи)	830.000	694.000	0	0	0	0	0	0	0	0	830.000	694.000
<b>42</b>	<b>СТОКИ И УСЛУГИ</b>	<b>129.414.762</b>	<b>85.147.186</b>	<b>69.776.813</b>	<b>67.230.929</b>	<b>58.368.872</b>	<b>32.455.723</b>	<b>0</b>	<b>0</b>	<b>3.138.223</b>	<b>286.212</b>	<b>260.698.670</b>	<b>185.120.050</b>
420	Патни и дневни расходи	2.530.240	1.192.044	20.000	3.680	856.200	262.553	0	0	1.494.450	0	4.900.890	1.458.277
421	Комунални услуги, греење, комуникација и транспорт	26.384.000	25.094.073	26.152.605	25.246.625	3.588.000	1.035.991	0	0	0	0	56.124.605	51.376.689
423	Материјали и ситен инвентар	5.592.300	4.174.150	2.037.414	1.638.218	26.188.335	16.464.283	0	0	501.850	224.295	34.319.899	22.500.946
424	Поправки и тековно одржување	59.584.822	33.885.094	3.728.074	3.195.242	7.236.415	3.666.224	0	0	0	0	70.549.311	40.746.560
425	Договорни услуги	18.595.000	10.432.524	37.516.231	36.884.540	17.864.389	9.778.777	0	0	1.105.066	61.917	75.080.686	57.157.758
426	Други тековни расходи	13.218.400	7.331.764	322.489	262.624	2.635.533	1.247.895	0	0	36.857	0	16.213.279	8.842.283
427	Привремени вработувања	3.510.000	3.037.537	0	0	0	0	0	0	0	0	3.510.000	3.037.537
<b>45</b>	<b>КАМАТНИ ПЛАЌАЊА</b>	<b>150.000</b>	<b>145.689</b>	<b>0</b>	<b>0</b>	<b>0</b>	<b>0</b>	<b>0</b>	<b>0</b>	<b>0</b>	<b>0</b>	<b>150.000</b>	<b>145.689</b>
452	Каматни плаќања кон домашни кредитори	150.000	145.689	0	0	0	0	0	0	0	0	150.000	145.689
<b>46</b>	<b>СУБВЕНЦИИ И ТРАНСФЕРИ</b>	<b>18.188.000</b>	<b>14.050.733</b>	<b>0</b>	<b>0</b>	<b>0</b>	<b>0</b>	<b>0</b>	<b>0</b>	<b>0</b>	<b>0</b>	<b>18.188.000</b>	<b>14.050.733</b>
463	Трансфери до невладини организации	8.643.000	7.633.440	0	0	0	0	0	0	0	0	8.643.000	7.633.440
464	Разни трансфери	9.545.000	6.417.293	0	0	0	0	0	0	0	0	9.545.000	6.417.293
<b>47</b>	<b>СОЦИЈАЛНИ БЕНЕФИЦИИ</b>	<b>280.000</b>	<b>266.600</b>	<b>0</b>	<b>0</b>	<b>0</b>	<b>0</b>	<b>0</b>	<b>0</b>	<b>0</b>	<b>0</b>	<b>280.000</b>	<b>266.600</b>
471	Социјални надоместоци	280.000	266.600	0	0	0	0	0	0	0	0	280.000	266.600
<b>48</b>	<b>КАПИТАЛНИ РАСХОДИ</b>	<b>130.506.000</b>	<b>65.391.681</b>	<b>2.238.849</b>	<b>990.629</b>	<b>9.935.897</b>	<b>3.862.609</b>	<b>28.230.373</b>	<b>28.144.890</b>	<b>0</b>	<b>0</b>	<b>170.911.119</b>	<b>98.389.809</b>
480	Купување на опрема и машини	9.390.000	3.039.677	1.291.300	559.607	2.111.012	1.140.384	19.880.373	19.809.656	0	0	32.672.685	24.549.324
482	Други градежни објекти	114.656.000	58.229.193	150.549	0	5.834.885	2.001.904	8.350.000	8.335.234	0	0	128.991.434	68.566.331
483	Купување на мебел	270.000	206.155	0	0	1.530.000	666.529	0	0	0	0	1.800.000	872.684
485	Вложувања и нефинансиски средства	3.330.000	1.630.058	797.000	431.022	460.000	53.792	0	0	0	0	4.587.000	2.114.872
486	Купување на возила	2.860.000	2.286.598	0	0	0	0	0	0	0	0	2.860.000	2.286.598
<b>49</b>	<b>ОТПЛАТА НА ГЛАВНИНА</b>	<b>2.625.000</b>	<b>2.625.000</b>	<b>0</b>	<b>0</b>	<b>0</b>	<b>0</b>	<b>0</b>	<b>0</b>	<b>0</b>	<b>0</b>	<b>2.625.000</b>	<b>2.625.000</b>
491	Отплата на главнина до нерезидентни кредитори	2.625.000	2.625.000	0	0	0	0	0	0	0	0	2.625.000	2.625.000

## Биланс на расходи по ставки и намени по ЕЛС

во денари

19.536.578.933 11.781.703.312 14.649.175.955 14.148.195.749 1.577.808.385 871.004.269 934.372.843 582.125.904 929.214.174 349.125.658 37.627.150.290 27.732.154.892

Категорија	О П И С	Б У Џ Е Т 2014											
		Расходи од основен буџет		Расходи од дотации		Расходи од самофинансирачки активности		Расходи од заеми		Расходи од донации		Вкупно расходи	
		Буџет	Реализација	Буџет	Реализација	Буџет	Реализација	Буџет	Реализација	Буџет	Реализација	Буџет	Реализација
<b>71201</b>	<b>ОПШТИНА ВИНИЦА</b>	<b>92.009.000</b>	<b>68.931.540</b>	<b>138.579.000</b>	<b>135.138.116</b>	<b>10.111.000</b>	<b>7.279.079</b>	<b>37.701.000</b>	<b>34.001.275</b>	<b>7.000.000</b>	<b>1.329.154</b>	<b>285.400.000</b>	<b>246.679.164</b>
<b>40</b>	<b>ПЛАТИ И НАДОМЕСТОЦИ</b>	<b>27.350.000</b>	<b>24.311.561</b>	<b>118.449.500</b>	<b>117.865.055</b>	<b>0</b>	<b>0</b>	<b>0</b>	<b>0</b>	<b>0</b>	<b>0</b>	<b>145.799.500</b>	<b>142.176.616</b>
401	Основни плати	18.239.500	16.687.860	86.299.000	85.907.186	0	0	0	0	0	0	104.538.500	102.595.046
402	Придонеси за социјално осигурување	6.830.500	6.166.433	32.150.500	31.957.869	0	0	0	0	0	0	38.981.000	38.124.302
404	Надоместоци	2.280.000	1.457.268	0	0	0	0	0	0	0	0	2.280.000	1.457.268
<b>41</b>	<b>РЕЗЕРВИ И НЕДЕФИНИРАНИ РАСХОДИ</b>	<b>750.000</b>	<b>607.167</b>	<b>0</b>	<b>0</b>	<b>0</b>	<b>0</b>	<b>0</b>	<b>0</b>	<b>0</b>	<b>0</b>	<b>750.000</b>	<b>607.167</b>
412	Постојана резерва (непредвидливи расходи)	50.000	0	0	0	0	0	0	0	0	0	50.000	0
413	Тековни резерви (разновидни расходи)	700.000	607.167	0	0	0	0	0	0	0	0	700.000	607.167
<b>42</b>	<b>СТОКИ И УСЛУГИ</b>	<b>31.786.000</b>	<b>24.857.222</b>	<b>19.172.100</b>	<b>16.375.995</b>	<b>9.306.500</b>	<b>6.765.455</b>	<b>0</b>	<b>0</b>	<b>500.000</b>	<b>272.205</b>	<b>60.764.600</b>	<b>48.270.877</b>
420	Патни и дневни расходи	295.000	148.924	39.000	34.519	208.000	106.024	0	0	0	0	542.000	289.467
421	Комунални услуги, греење, комуникација и транспорт	8.710.000	7.381.866	7.346.600	6.430.950	932.500	548.658	0	0	0	0	16.989.100	14.361.474
423	Материјали и ситен инвентар	1.133.000	788.095	990.400	975.327	4.658.500	3.948.612	0	0	420.000	241.725	7.201.900	5.953.759
424	Поправки и тековно одржување	10.288.000	8.771.251	1.218.600	1.193.170	1.378.500	842.343	0	0	0	0	12.885.100	10.806.764
425	Договорни услуги	5.543.000	2.957.015	9.295.500	7.463.229	1.576.000	1.011.591	0	0	80.000	30.480	16.494.500	11.462.315
426	Други тековни расходи	5.425.000	4.418.071	272.000	268.897	553.000	308.227	0	0	0	0	6.250.000	4.995.195
427	Привремени вработувања	392.000	392.000	10.000	9.903	0	0	0	0	0	0	402.000	401.903
<b>45</b>	<b>КАМАТНИ ПЛАЌАЊА</b>	<b>72.000</b>	<b>71.881</b>	<b>0</b>	<b>0</b>	<b>0</b>	<b>0</b>	<b>0</b>	<b>0</b>	<b>0</b>	<b>0</b>	<b>72.000</b>	<b>71.881</b>
451	Каматни плаќања кон нерезиденти кредитори	72.000	71.881	0	0	0	0	0	0	0	0	72.000	71.881
<b>46</b>	<b>СУБВЕНЦИИ И ТРАНСФЕРИ</b>	<b>8.007.000</b>	<b>6.733.938</b>	<b>561.400</b>	<b>560.846</b>	<b>55.000</b>	<b>30.000</b>	<b>0</b>	<b>0</b>	<b>0</b>	<b>0</b>	<b>8.623.400</b>	<b>7.324.784</b>
461	Субвенции за јавни претпријатија	700.000	660.262	0	0	0	0	0	0	0	0	700.000	660.262
463	Трансфери до невладини организации	2.960.000	2.164.110	0	0	0	0	0	0	0	0	2.960.000	2.164.110
464	Разни трансфери	4.347.000	3.909.566	561.400	560.846	55.000	30.000	0	0	0	0	4.963.400	4.500.412
<b>47</b>	<b>СОЦИЈАЛНИ БЕНЕФИЦИИ</b>	<b>150.000</b>	<b>149.500</b>	<b>0</b>	<b>0</b>	<b>0</b>	<b>0</b>	<b>0</b>	<b>0</b>	<b>0</b>	<b>0</b>	<b>150.000</b>	<b>149.500</b>
471	Социјални надоместоци	150.000	149.500	0	0	0	0	0	0	0	0	150.000	149.500
<b>48</b>	<b>КАПИТАЛНИ РАСХОДИ</b>	<b>23.894.000</b>	<b>12.200.271</b>	<b>396.000</b>	<b>336.220</b>	<b>749.500</b>	<b>483.624</b>	<b>37.701.000</b>	<b>34.001.275</b>	<b>6.500.000</b>	<b>1.056.949</b>	<b>69.240.500</b>	<b>48.078.339</b>
480	Купување на опрема и машини	640.000	44.490	46.000	46.000	623.000	431.028	0	0	0	0	1.309.000	521.518
482	Други градежни објекти	21.342.000	11.966.521	0	0	0	0	37.701.000	34.001.275	6.500.000	1.056.949	65.543.000	47.024.745
483	Купување на мебел	70.000	47.800	0	0	106.500	46.782	0	0	0	0	176.500	94.582
485	Вложувања и нефинансиски средства	1.700.000	0	350.000	290.220	20.000	5.814	0	0	0	0	2.070.000	296.034
486	Купување на возила	142.000	141.460	0	0	0	0	0	0	0	0	142.000	141.460

## Биланс на расходи по ставки и намени по ЕЛС

во денари

19.536.578.933 11.781.703.312 14.649.175.955 14.148.195.749 1.577.808.385 871.004.269 934.372.843 582.125.904 929.214.174 349.125.658 37.627.150.290 27.732.154.892

Категорија	О П И С	Б У Џ Е Т 2014											
		Расходи од основен буџет		Расходи од дотации		Расходи од самофинансирачки активности		Расходи од заеми		Расходи од донации		Вкупно расходи	
		Буџет	Реализација	Буџет	Реализација	Буџет	Реализација	Буџет	Реализација	Буџет	Реализација	Буџет	Реализација
<b>71401</b>	<b>ОПШТИНА ВРАПЧИШТЕ</b>	<b>104.489.000</b>	<b>49.513.271</b>	<b>153.256.714</b>	<b>149.498.616</b>	<b>370.000</b>	<b>124.964</b>	<b>0</b>	<b>0</b>	<b>0</b>	<b>0</b>	<b>258.115.714</b>	<b>199.136.851</b>
<b>40</b>	<b>ПЛАТИ И НАДОМЕСТОЦИ</b>	<b>21.525.000</b>	<b>18.934.307</b>	<b>129.162.708</b>	<b>128.442.761</b>	<b>11.700</b>	<b>11.564</b>	<b>0</b>	<b>0</b>	<b>0</b>	<b>0</b>	<b>150.699.408</b>	<b>147.388.632</b>
401	Основни плати	13.653.000	12.748.838	94.288.777	93.758.947	11.700	11.564	0	0	0	0	107.953.477	106.519.349
402	Придонеси за социјално осигурување	5.272.000	4.630.100	34.873.931	34.683.814	0	0	0	0	0	0	40.145.931	39.313.914
404	Надоместоци	2.600.000	1.555.369	0	0	0	0	0	0	0	0	2.600.000	1.555.369
<b>41</b>	<b>РЕЗЕРВИ И НЕДЕФИНИРАНИ РАСХОДИ</b>	<b>3.600.000</b>	<b>400.000</b>	<b>0</b>	<b>0</b>	<b>0</b>	<b>0</b>	<b>0</b>	<b>0</b>	<b>0</b>	<b>0</b>	<b>3.600.000</b>	<b>400.000</b>
412	Постојана резерва (непредвидливи расходи)	2.400.000	0	0	0	0	0	0	0	0	0	2.400.000	0
413	Тековни резерви (разновидни расходи)	1.200.000	400.000	0	0	0	0	0	0	0	0	1.200.000	400.000
<b>42</b>	<b>СТОКИ И УСЛУГИ</b>	<b>32.724.000</b>	<b>16.958.268</b>	<b>20.650.006</b>	<b>18.863.406</b>	<b>233.300</b>	<b>113.400</b>	<b>0</b>	<b>0</b>	<b>0</b>	<b>0</b>	<b>53.607.306</b>	<b>35.935.074</b>
420	Патни и дневни расходи	605.000	61.076	80.000	26.500	0	0	0	0	0	0	685.000	87.576
421	Комунални услуги, греење, комуникација и транспорт	10.170.000	8.445.405	9.579.211	9.116.551	0	0	0	0	0	0	19.749.211	17.561.956
423	Материјали и ситен инвентар	2.350.000	1.300.913	4.185.000	3.451.634	15.000	0	0	0	0	0	6.550.000	4.752.547
424	Поправки и тековно одржување	3.474.000	1.222.883	1.190.151	861.377	0	0	0	0	0	0	4.664.151	2.084.260
425	Договорни услуги	13.875.000	4.333.684	5.200.644	5.024.007	218.300	113.400	0	0	0	0	19.293.944	9.471.091
426	Други тековни расходи	2.250.000	1.594.307	415.000	383.337	0	0	0	0	0	0	2.665.000	1.977.644
<b>46</b>	<b>СУБВЕНЦИИ И ТРАНСФЕРИ</b>	<b>9.280.000</b>	<b>5.551.387</b>	<b>480.000</b>	<b>479.912</b>	<b>0</b>	<b>0</b>	<b>0</b>	<b>0</b>	<b>0</b>	<b>0</b>	<b>9.760.000</b>	<b>6.031.299</b>
463	Трансфери до невладини организации	1.380.000	457.000	0	0	0	0	0	0	0	0	1.380.000	457.000
464	Разни трансфери	7.900.000	5.094.387	480.000	479.912	0	0	0	0	0	0	8.380.000	5.574.299
<b>47</b>	<b>СОЦИЈАЛНИ БЕНЕФИЦИИ</b>	<b>400.000</b>	<b>276.100</b>	<b>0</b>	<b>0</b>	<b>0</b>	<b>0</b>	<b>0</b>	<b>0</b>	<b>0</b>	<b>0</b>	<b>400.000</b>	<b>276.100</b>
471	Социјални надоместоци	400.000	276.100	0	0	0	0	0	0	0	0	400.000	276.100
<b>48</b>	<b>КАПИТАЛНИ РАСХОДИ</b>	<b>34.460.000</b>	<b>7.393.209</b>	<b>2.964.000</b>	<b>1.712.537</b>	<b>125.000</b>	<b>0</b>	<b>0</b>	<b>0</b>	<b>0</b>	<b>0</b>	<b>37.549.000</b>	<b>9.105.746</b>
480	Купување на опрема и машини	260.000	92.400	240.000	0	125.000	0	0	0	0	0	625.000	92.400
482	Други градежни објекти	34.200.000	7.300.809	1.870.000	1.676.537	0	0	0	0	0	0	36.070.000	8.977.346
483	Купување на мебел	0	0	800.000	0	0	0	0	0	0	0	800.000	0
485	Вложувања и нефинансиски средства	0	0	54.000	36.000	0	0	0	0	0	0	54.000	36.000
<b>49</b>	<b>ОТПЛАТА НА ГЛАВНИНА</b>	<b>2.500.000</b>	<b>0</b>	<b>0</b>	<b>0</b>	<b>0</b>	<b>0</b>	<b>0</b>	<b>0</b>	<b>0</b>	<b>0</b>	<b>2.500.000</b>	<b>0</b>
493	Отплата на главнина до други нивоа на власт	2.500.000	0	0	0	0	0	0	0	0	0	2.500.000	0

## Биланс на расходи по ставки и намени по ЕЛС

во денари

19.536.578.933 11.781.703.312 14.649.175.955 14.148.195.749 1.577.808.385 871.004.269 934.372.843 582.125.904 929.214.174 349.125.658 37.627.150.290 27.732.154.892

Категорија	О П И С	Б У Џ Е Т 2014											
		Расходи од основен буџет		Расходи од дотации		Расходи од самофинансирачки активности		Расходи од заеми		Расходи од донации		Вкупно расходи	
		Буџет	Реализација	Буџет	Реализација	Буџет	Реализација	Буџет	Реализација	Буџет	Реализација	Буџет	Реализација
<b>71501</b>	<b>ОПШТИНА ГЕВГЕЛИЈА</b>	<b>310.265.000</b>	<b>173.192.493</b>	<b>176.918.083</b>	<b>161.336.595</b>	<b>13.915.950</b>	<b>11.655.556</b>	<b>0</b>	<b>0</b>	<b>22.475.228</b>	<b>12.205.353</b>	<b>523.574.261</b>	<b>358.389.997</b>
<b>40</b>	<b>ПЛАТИ И НАДОМЕСТОЦИ</b>	<b>34.252.000</b>	<b>28.712.646</b>	<b>132.305.062</b>	<b>128.652.834</b>	<b>0</b>	<b>0</b>	<b>0</b>	<b>0</b>	<b>0</b>	<b>0</b>	<b>166.557.062</b>	<b>157.365.480</b>
401	Основни плати	22.682.000	18.932.680	96.211.317	93.664.467	0	0	0	0	0	0	118.893.317	112.597.147
402	Придонеси за социјално осигурување	7.387.000	6.919.867	36.093.745	34.988.367	0	0	0	0	0	0	43.480.745	41.908.234
404	Надоместоци	4.183.000	2.860.099	0	0	0	0	0	0	0	0	4.183.000	2.860.099
<b>41</b>	<b>РЕЗЕРВИ И НЕДЕФИНИРАНИ РАСХОДИ</b>	<b>1.500.000</b>	<b>555.000</b>	<b>0</b>	<b>0</b>	<b>0</b>	<b>0</b>	<b>0</b>	<b>0</b>	<b>0</b>	<b>0</b>	<b>1.500.000</b>	<b>555.000</b>
412	Постојана резерва (непредвидливи расходи)	1.000.000	450.000	0	0	0	0	0	0	0	0	1.000.000	450.000
413	Тековни резерви (разновидни расходи)	500.000	105.000	0	0	0	0	0	0	0	0	500.000	105.000
<b>42</b>	<b>СТОКИ И УСЛУГИ</b>	<b>72.043.000</b>	<b>42.867.314</b>	<b>32.526.993</b>	<b>30.160.073</b>	<b>13.126.950</b>	<b>11.276.013</b>	<b>0</b>	<b>0</b>	<b>8.609.526</b>	<b>5.094.623</b>	<b>126.306.469</b>	<b>89.398.023</b>
420	Патни и дневни расходи	740.000	202.394	250.000	180.120	171.000	107.444	0	0	2.822.732	1.461.878	3.983.732	1.951.836
421	Комунални услуги, греење, комуникација и транспорт	26.258.000	19.637.217	11.583.186	10.901.808	2.032.000	1.957.139	0	0	0	0	39.873.186	32.496.164
423	Материјали и ситен инвентар	6.900.000	3.304.621	3.267.210	2.714.899	8.343.875	7.740.574	0	0	650.000	94.887	19.161.085	13.854.981
424	Поправки и тековно одржување	15.800.000	8.996.232	4.795.506	4.346.697	511.750	233.587	0	0	0	0	21.107.256	13.576.516
425	Договорни услуги	10.165.000	4.621.569	11.948.091	11.477.601	1.707.325	994.100	0	0	4.090.893	3.022.739	27.911.309	20.116.009
426	Други тековни расходи	12.180.000	6.105.281	683.000	538.948	361.000	243.169	0	0	1.045.901	515.119	14.269.901	7.402.517
<b>46</b>	<b>СУБВЕНЦИИ И ТРАНСФЕРИ</b>	<b>23.400.000</b>	<b>16.673.373</b>	<b>485.714</b>	<b>379.461</b>	<b>180.000</b>	<b>83.681</b>	<b>0</b>	<b>0</b>	<b>0</b>	<b>0</b>	<b>24.065.714</b>	<b>17.136.515</b>
463	Трансфери до невладини организации	8.000.000	7.030.900	0	0	0	0	0	0	0	0	8.000.000	7.030.900
464	Разни трансфери	15.400.000	9.642.473	485.714	379.461	180.000	83.681	0	0	0	0	16.065.714	10.105.615
<b>48</b>	<b>КАПИТАЛНИ РАСХОДИ</b>	<b>179.070.000</b>	<b>84.384.160</b>	<b>11.600.314</b>	<b>2.144.227</b>	<b>609.000</b>	<b>295.862</b>	<b>0</b>	<b>0</b>	<b>13.865.702</b>	<b>7.110.730</b>	<b>205.145.016</b>	<b>93.934.979</b>
480	Купување на опрема и машини	2.434.000	1.115.760	1.013.800	878.859	513.000	288.562	0	0	850.000	129.150	4.810.800	2.412.331
481	Градежни објекти	18.500.000	12.059.814	300.000	299.916	0	0	0	0	2.800.000	1.258.547	21.600.000	13.618.277
482	Други градежни објекти	142.150.000	64.635.547	9.412.814	508.092	0	0	0	0	10.215.702	5.723.033	161.778.516	70.866.672
483	Купување на мебел	936.000	535.231	636.000	248.408	66.000	0	0	0	0	0	1.638.000	783.639
485	Вложувања и нефинансиски средства	15.050.000	6.037.808	237.700	208.952	30.000	7.300	0	0	0	0	15.317.700	6.254.060

## Биланс на расходи по ставки и намени по ЕЛС

во денари

19.536.578.933 11.781.703.312 14.649.175.955 14.148.195.749 1.577.808.385 871.004.269 934.372.843 582.125.904 929.214.174 349.125.658 37.627.150.290 27.732.154.892

Категорија	О П И С	Б У Џ Е Т 2014											
		Расходи од основен буџет		Расходи од дотации		Расходи од самофинансирачки активности		Расходи од заеми		Расходи од донации		Вкупно расходи	
		Буџет	Реализација	Буџет	Реализација	Буџет	Реализација	Буџет	Реализација	Буџет	Реализација	Буџет	Реализација
<b>71601</b>	<b>ОПШТИНА ГОСТИВАР</b>	<b>352.000.000</b>	<b>284.617.359</b>	<b>556.524.000</b>	<b>550.829.728</b>	<b>21.699.000</b>	<b>15.148.375</b>	<b>7.000.000</b>	<b>6.175.620</b>	<b>19.422.000</b>	<b>3.859.224</b>	<b>956.645.000</b>	<b>860.630.306</b>
<b>40</b>	<b>ПЛАТИ И НАДОМЕСТОЦИ</b>	<b>53.646.000</b>	<b>49.181.221</b>	<b>482.534.553</b>	<b>478.725.112</b>	<b>0</b>	<b>0</b>	<b>0</b>	<b>0</b>	<b>340.000</b>	<b>50.211</b>	<b>536.520.553</b>	<b>527.956.544</b>
401	Основни плати	34.000.000	32.667.171	350.505.761	348.337.474	0	0	0	0	340.000	50.211	384.845.761	381.054.856
402	Придонеси за социјално осигурување	12.110.000	10.788.465	132.028.792	130.387.638	0	0	0	0	0	0	144.138.792	141.176.103
404	Надоместоци	7.536.000	5.725.585	0	0	0	0	0	0	0	0	7.536.000	5.725.585
<b>41</b>	<b>РЕЗЕРВИ И НЕДЕФИНИРАНИ РАСХОДИ</b>	<b>600.000</b>	<b>294.782</b>	<b>0</b>	<b>0</b>	<b>0</b>	<b>0</b>	<b>0</b>	<b>0</b>	<b>0</b>	<b>0</b>	<b>600.000</b>	<b>294.782</b>
413	Тековни резерви (разновидни расходи)	600.000	294.782	0	0	0	0	0	0	0	0	600.000	294.782
<b>42</b>	<b>СТОКИ И УСЛУГИ</b>	<b>162.431.000</b>	<b>128.699.807</b>	<b>73.989.447</b>	<b>72.104.616</b>	<b>20.007.400</b>	<b>15.008.376</b>	<b>0</b>	<b>0</b>	<b>5.982.000</b>	<b>3.212.560</b>	<b>262.409.847</b>	<b>219.025.359</b>
420	Патни и дневни расходи	1.280.000	743.466	0	0	876.000	293.666	0	0	212.000	34.593	2.368.000	1.071.725
421	Комунални услуги, греење, комуникација и транспорт	43.080.000	41.553.826	18.895.187	18.444.458	2.286.490	1.895.812	0	0	12.000	12.000	64.273.677	61.906.096
423	Материјали и ситен инвентар	8.069.000	5.196.530	800.000	786.293	6.924.000	6.024.254	0	0	947.000	83.354	16.740.000	12.090.431
424	Поправки и тековно одржување	62.819.000	43.228.297	400.000	379.126	3.916.700	2.342.399	0	0	0	0	67.135.700	45.949.822
425	Договорни услуги	22.493.000	15.159.240	53.894.260	52.494.739	5.491.610	4.174.440	0	0	4.456.000	3.082.613	86.334.870	74.911.032
426	Други тековни расходи	10.690.000	8.824.883	0	0	512.600	277.805	0	0	355.000	0	11.557.600	9.102.688
427	Привремени вработувања	14.000.000	13.993.565	0	0	0	0	0	0	0	0	14.000.000	13.993.565
<b>45</b>	<b>КАМАТНИ ПЛАЌАЊА</b>	<b>1.500.000</b>	<b>713.886</b>	<b>0</b>	<b>0</b>	<b>0</b>	<b>0</b>	<b>0</b>	<b>0</b>	<b>0</b>	<b>0</b>	<b>1.500.000</b>	<b>713.886</b>
451	Каматни плаќања кон нерезиденти кредитори	1.500.000	713.886	0	0	0	0	0	0	0	0	1.500.000	713.886
<b>46</b>	<b>СУБВЕНЦИИ И ТРАНСФЕРИ</b>	<b>12.963.000</b>	<b>10.487.896</b>	<b>0</b>	<b>0</b>	<b>333.600</b>	<b>0</b>	<b>0</b>	<b>0</b>	<b>600.000</b>	<b>596.453</b>	<b>13.896.600</b>	<b>11.084.349</b>
461	Субвенции за јавни претпријатија	300.000	0	0	0	0	0	0	0	0	0	300.000	0
463	Трансфери до невладини организации	5.100.000	3.305.990	0	0	0	0	0	0	0	0	5.100.000	3.305.990
464	Разни трансфери	7.563.000	7.181.906	0	0	333.600	0	0	0	600.000	596.453	8.496.600	7.778.359
<b>47</b>	<b>СОЦИЈАЛНИ БЕНЕФИЦИИ</b>	<b>1.000.000</b>	<b>512.070</b>	<b>0</b>	<b>0</b>	<b>0</b>	<b>0</b>	<b>0</b>	<b>0</b>	<b>0</b>	<b>0</b>	<b>1.000.000</b>	<b>512.070</b>
471	Социјални надоместоци	1.000.000	512.070	0	0	0	0	0	0	0	0	1.000.000	512.070
<b>48</b>	<b>КАПИТАЛНИ РАСХОДИ</b>	<b>114.860.000</b>	<b>89.727.697</b>	<b>0</b>	<b>0</b>	<b>1.358.000</b>	<b>139.999</b>	<b>7.000.000</b>	<b>6.175.620</b>	<b>12.500.000</b>	<b>0</b>	<b>135.718.000</b>	<b>96.043.316</b>
480	Купување на опрема и машини	1.200.000	152.199	0	0	400.000	95.999	0	0	0	0	1.600.000	248.198
482	Други градежни објекти	110.870.000	88.582.768	0	0	300.000	0	7.000.000	6.175.620	12.500.000	0	130.670.000	94.758.388
483	Купување на мебел	600.000	127.200	0	0	658.000	44.000	0	0	0	0	1.258.000	171.200
485	Вложувања и нефинансиски средства	1.790.000	538.606	0	0	0	0	0	0	0	0	1.790.000	538.606
486	Купување на возила	400.000	326.924	0	0	0	0	0	0	0	0	400.000	326.924
<b>49</b>	<b>ОТПЛАТА НА ГЛАВНИНА</b>	<b>5.000.000</b>	<b>5.000.000</b>	<b>0</b>	<b>0</b>	<b>0</b>	<b>0</b>	<b>0</b>	<b>0</b>	<b>0</b>	<b>0</b>	<b>5.000.000</b>	<b>5.000.000</b>
493	Отплата на главнина до други нивоа на власт	5.000.000	5.000.000	0	0	0	0	0	0	0	0	5.000.000	5.000.000



## Биланс на расходи по ставки и намени по ЕЛС

во денари

19.536.578.933 11.781.703.312 14.649.175.955 14.148.195.749 1.577.808.385 871.004.269 934.372.843 582.125.904 929.214.174 349.125.658 37.627.150.290 27.732.154.892

Категорија	О П И С	Б У Џ Е Т 2014											
		Расходи од основен буџет		Расходи од дотации		Расходи од самофинансирачки активности		Расходи од заеми		Расходи од донации		Вкупно расходи	
		Буџет	Реализација	Буџет	Реализација	Буџет	Реализација	Буџет	Реализација	Буџет	Реализација	Буџет	Реализација
<b>71701</b>	<b>ОПШТИНА ГРАДСКО</b>	<b>47.870.686</b>	<b>35.784.383</b>	<b>24.150.256</b>	<b>24.026.677</b>	<b>232.000</b>	<b>219.740</b>	<b>0</b>	<b>0</b>	<b>1.240.000</b>	<b>0</b>	<b>73.492.942</b>	<b>60.030.800</b>
<b>40</b>	<b>ПЛАТИ И НАДОМЕСТОЦИ</b>	<b>8.593.000</b>	<b>7.875.948</b>	<b>16.032.020</b>	<b>15.934.344</b>	<b>0</b>	<b>0</b>	<b>0</b>	<b>0</b>	<b>0</b>	<b>0</b>	<b>24.625.020</b>	<b>23.810.292</b>
401	Основни плати	5.637.900	5.391.860	11.702.530	11.631.222	0	0	0	0	0	0	17.340.430	17.023.082
402	Придонеси за социјално осигурување	1.995.100	1.962.166	4.329.490	4.303.122	0	0	0	0	0	0	6.324.590	6.265.288
404	Надоместоци	960.000	521.922	0	0	0	0	0	0	0	0	960.000	521.922
<b>41</b>	<b>РЕЗЕРВИ И НЕДЕФИНИРАНИ РАСХОДИ</b>	<b>70.000</b>	<b>46.000</b>	<b>0</b>	<b>0</b>	<b>0</b>	<b>0</b>	<b>0</b>	<b>0</b>	<b>0</b>	<b>0</b>	<b>70.000</b>	<b>46.000</b>
413	Тековни резерви (разновидни расходи)	70.000	46.000	0	0	0	0	0	0	0	0	70.000	46.000
<b>42</b>	<b>СТОКИ И УСЛУГИ</b>	<b>6.322.000</b>	<b>4.943.418</b>	<b>7.725.236</b>	<b>7.699.633</b>	<b>232.000</b>	<b>219.740</b>	<b>0</b>	<b>0</b>	<b>0</b>	<b>0</b>	<b>14.279.236</b>	<b>12.862.791</b>
421	Комунални услуги, греење, комуникација и транспорт	3.950.000	3.371.198	2.892.250	2.892.250	6.000	0	0	0	0	0	6.848.250	6.263.448
423	Материјали и ситен инвентар	800.000	581.436	643.200	642.461	0	0	0	0	0	0	1.443.200	1.223.897
424	Поправки и тековно одржување	590.000	205.926	2.284.236	2.284.236	0	0	0	0	0	0	2.874.236	2.490.162
425	Договорни услуги	682.000	607.452	1.774.100	1.772.497	221.000	216.600	0	0	0	0	2.677.100	2.596.549
426	Други тековни расходи	300.000	177.406	131.450	108.189	5.000	3.140	0	0	0	0	436.450	288.735
<b>45</b>	<b>КАМАТНИ ПЛАЌАЊА</b>	<b>22.883</b>	<b>22.883</b>	<b>0</b>	<b>0</b>	<b>0</b>	<b>0</b>	<b>0</b>	<b>0</b>	<b>0</b>	<b>0</b>	<b>22.883</b>	<b>22.883</b>
452	Каматни плаќања кон домашни кредитори	22.883	22.883	0	0	0	0	0	0	0	0	22.883	22.883
<b>46</b>	<b>СУБВЕНЦИИ И ТРАНСФЕРИ</b>	<b>4.252.075</b>	<b>4.252.075</b>	<b>43.000</b>	<b>42.700</b>	<b>0</b>	<b>0</b>	<b>0</b>	<b>0</b>	<b>0</b>	<b>0</b>	<b>4.295.075</b>	<b>4.294.775</b>
464	Разни трансфери	4.252.075	4.252.075	43.000	42.700	0	0	0	0	0	0	4.295.075	4.294.775
<b>47</b>	<b>СОЦИЈАЛНИ БЕНЕФИЦИИ</b>	<b>36.000</b>	<b>9.500</b>	<b>0</b>	<b>0</b>	<b>0</b>	<b>0</b>	<b>0</b>	<b>0</b>	<b>0</b>	<b>0</b>	<b>36.000</b>	<b>9.500</b>
471	Социјални надоместоци	36.000	9.500	0	0	0	0	0	0	0	0	36.000	9.500
<b>48</b>	<b>КАПИТАЛНИ РАСХОДИ</b>	<b>28.574.728</b>	<b>18.634.559</b>	<b>350.000</b>	<b>350.000</b>	<b>0</b>	<b>0</b>	<b>0</b>	<b>0</b>	<b>1.240.000</b>	<b>0</b>	<b>30.164.728</b>	<b>18.984.559</b>
480	Купување на опрема и машини	80.000	46.349	0	0	0	0	0	0	0	0	80.000	46.349
482	Други градежни објекти	28.444.728	18.547.820	0	0	0	0	0	0	1.240.000	0	29.684.728	18.547.820
483	Купување на мебел	0	0	350.000	350.000	0	0	0	0	0	0	350.000	350.000
485	Вложувања и нефинансиски средства	50.000	40.390	0	0	0	0	0	0	0	0	50.000	40.390

## Биланс на расходи по ставки и намени по ЕЛС

во денари

19.536.578.933 11.781.703.312 14.649.175.955 14.148.195.749 1.577.808.385 871.004.269 934.372.843 582.125.904 929.214.174 349.125.658 37.627.150.290 27.732.154.892

Категорија	О П И С	Б У Џ Е Т 2014											
		Расходи од основен буџет		Расходи од дотации		Расходи од самофинансирачки активности		Расходи од заеми		Расходи од донации		Вкупно расходи	
		Буџет	Реализација	Буџет	Реализација	Буџет	Реализација	Буџет	Реализација	Буџет	Реализација	Буџет	Реализација
<b>71801</b>	<b>ОПШТИНА ДЕБАР</b>	<b>105.283.000</b>	<b>64.716.755</b>	<b>152.276.000</b>	<b>142.652.329</b>	<b>11.768.000</b>	<b>4.781.195</b>	<b>0</b>	<b>0</b>	<b>15.112.000</b>	<b>5.438.834</b>	<b>284.439.000</b>	<b>217.589.113</b>
<b>40</b>	<b>ПЛАТИ И НАДОМЕСТОЦИ</b>	<b>29.133.000</b>	<b>22.937.291</b>	<b>126.430.000</b>	<b>124.717.425</b>	<b>0</b>	<b>0</b>	<b>0</b>	<b>0</b>	<b>0</b>	<b>0</b>	<b>155.563.000</b>	<b>147.654.716</b>
401	Основни плати	18.933.000	15.324.525	91.708.000	90.877.672	0	0	0	0	0	0	110.641.000	106.202.197
402	Придонеси за социјално осигурување	7.000.000	5.554.975	34.722.000	33.839.753	0	0	0	0	0	0	41.722.000	39.394.728
404	Надоместоци	3.200.000	2.057.791	0	0	0	0	0	0	0	0	3.200.000	2.057.791
<b>41</b>	<b>РЕЗЕРВИ И НЕДЕФИНИРАНИ РАСХОДИ</b>	<b>400.000</b>	<b>75.000</b>	<b>0</b>	<b>0</b>	<b>0</b>	<b>0</b>	<b>0</b>	<b>0</b>	<b>0</b>	<b>0</b>	<b>400.000</b>	<b>75.000</b>
413	Тековни резерви (разновидни расходи)	400.000	75.000	0	0	0	0	0	0	0	0	400.000	75.000
<b>42</b>	<b>СТОКИ И УСЛУГИ</b>	<b>29.800.000</b>	<b>18.750.663</b>	<b>19.146.000</b>	<b>17.044.894</b>	<b>8.829.000</b>	<b>4.781.195</b>	<b>0</b>	<b>0</b>	<b>3.982.000</b>	<b>686.655</b>	<b>61.757.000</b>	<b>41.263.407</b>
420	Патни и дневни расходи	950.000	832.936	200.000	152.159	300.000	107.893	0	0	421.000	0	1.871.000	1.092.988
421	Комунални услуги, греење, комуникација и транспорт	12.100.000	7.727.998	9.440.000	9.309.252	700.000	599.350	0	0	87.000	0	22.327.000	17.636.600
423	Материјали и ситен инвентар	4.850.000	3.064.352	750.000	728.980	4.200.000	2.641.999	0	0	156.000	81.024	9.956.000	6.516.355
424	Поправки и тековно одржување	3.500.000	1.579.093	1.507.000	1.053.188	700.000	209.360	0	0	100.000	0	5.807.000	2.841.641
425	Договорни услуги	3.100.000	943.849	6.821.000	5.444.018	2.226.000	1.080.527	0	0	2.312.000	135.250	14.459.000	7.603.644
426	Други тековни расходи	2.700.000	2.139.509	428.000	357.297	303.000	142.066	0	0	406.000	145.011	3.837.000	2.783.883
427	Привремени вработувања	2.600.000	2.462.926	0	0	400.000	0	0	0	500.000	325.370	3.500.000	2.788.296
<b>46</b>	<b>СУБВЕНЦИИ И ТРАНСФЕРИ</b>	<b>2.950.000</b>	<b>1.812.592</b>	<b>0</b>	<b>0</b>	<b>0</b>	<b>0</b>	<b>0</b>	<b>0</b>	<b>50.000</b>	<b>0</b>	<b>3.000.000</b>	<b>1.812.592</b>
463	Трансфери до невладини организации	2.150.000	1.221.510	0	0	0	0	0	0	50.000	0	2.200.000	1.221.510
464	Разни трансфери	800.000	591.082	0	0	0	0	0	0	0	0	800.000	591.082
<b>48</b>	<b>КАПИТАЛНИ РАСХОДИ</b>	<b>43.000.000</b>	<b>21.141.209</b>	<b>6.700.000</b>	<b>890.010</b>	<b>2.939.000</b>	<b>0</b>	<b>0</b>	<b>0</b>	<b>11.080.000</b>	<b>4.752.179</b>	<b>63.719.000</b>	<b>26.783.398</b>
480	Купување на опрема и машини	900.000	303.216	2.800.000	834.025	500.000	0	0	0	274.000	208.119	4.474.000	1.345.360
481	Градежни објекти	1.350.000	494.000	3.400.000	20.800	1.339.000	0	0	0	0	0	6.089.000	514.800
482	Други градежни објекти	37.050.000	19.724.014	0	0	1.100.000	0	0	0	10.806.000	4.544.060	48.956.000	24.268.074
483	Купување на мебел	900.000	70.170	0	0	0	0	0	0	0	0	900.000	70.170
485	Вложувања и нефинансиски средства	2.000.000	0	500.000	35.185	0	0	0	0	0	0	2.500.000	35.185
486	Купување на возила	800.000	549.809	0	0	0	0	0	0	0	0	800.000	549.809

## Биланс на расходи по ставки и намени по ЕЛС

во денари

19.536.578.933 11.781.703.312 14.649.175.955 14.148.195.749 1.577.808.385 871.004.269 934.372.843 582.125.904 929.214.174 349.125.658 37.627.150.290 27.732.154.892

Категорија	О П И С	Б У Џ Е Т 2014											
		Расходи од основен буџет		Расходи од дотации		Расходи од самофинансирачки активности		Расходи од заеми		Расходи од донации		Вкупно расходи	
		Буџет	Реализација	Буџет	Реализација	Буџет	Реализација	Буџет	Реализација	Буџет	Реализација	Буџет	Реализација
<b>71901</b>	<b>ОПШТИНА ДЕБРЦА</b>	<b>64.411.333</b>	<b>45.619.030</b>	<b>27.266.000</b>	<b>26.730.601</b>	<b>120.000</b>	<b>2.324</b>	<b>0</b>	<b>0</b>	<b>2.667</b>	<b>0</b>	<b>91.800.000</b>	<b>72.351.955</b>
<b>40</b>	<b>ПЛАТИ И НАДОМЕСТОЦИ</b>	<b>11.256.666</b>	<b>9.239.273</b>	<b>21.644.000</b>	<b>21.635.743</b>	<b>0</b>	<b>0</b>	<b>0</b>	<b>0</b>	<b>0</b>	<b>0</b>	<b>32.900.666</b>	<b>30.875.016</b>
401	Основни плати	6.856.666	5.702.230	15.797.862	15.793.441	0	0	0	0	0	0	22.654.528	21.495.671
402	Придонеси за социјално осигурување	2.575.000	2.058.810	5.846.138	5.842.302	0	0	0	0	0	0	8.421.138	7.901.112
404	Надоместоци	1.825.000	1.478.233	0	0	0	0	0	0	0	0	1.825.000	1.478.233
<b>41</b>	<b>РЕЗЕРВИ И НЕДЕФИНИРАНИ РАСХОДИ</b>	<b>250.000</b>	<b>0</b>	<b>0</b>	<b>0</b>	<b>0</b>	<b>0</b>	<b>0</b>	<b>0</b>	<b>0</b>	<b>0</b>	<b>250.000</b>	<b>0</b>
412	Постојана резерва (непредвидливи расходи)	100.000	0	0	0	0	0	0	0	0	0	100.000	0
413	Тековни резерви (разновидни расходи)	150.000	0	0	0	0	0	0	0	0	0	150.000	0
<b>42</b>	<b>СТОКИ И УСЛУГИ</b>	<b>18.322.000</b>	<b>9.522.981</b>	<b>5.536.000</b>	<b>5.009.052</b>	<b>120.000</b>	<b>2.324</b>	<b>0</b>	<b>0</b>	<b>0</b>	<b>0</b>	<b>23.978.000</b>	<b>14.534.357</b>
420	Патни и дневни расходи	745.000	308.567	0	0	0	0	0	0	0	0	745.000	308.567
421	Комунални услуги, греење, комуникација и транспорт	5.480.000	3.789.230	2.851.000	2.524.132	0	0	0	0	0	0	8.331.000	6.313.362
423	Материјали и ситен инвентар	1.330.000	833.440	117.000	116.833	0	0	0	0	0	0	1.447.000	950.273
424	Поправки и тековно одржување	2.620.000	1.673.900	203.000	84.833	0	0	0	0	0	0	2.823.000	1.758.733
425	Договорни услуги	6.935.000	2.164.055	2.305.000	2.223.624	60.000	1.324	0	0	0	0	9.300.000	4.389.003
426	Други тековни расходи	1.212.000	753.789	60.000	59.630	60.000	1.000	0	0	0	0	1.332.000	814.419
<b>46</b>	<b>СУБВЕНЦИИ И ТРАНСФЕРИ</b>	<b>1.440.000</b>	<b>1.300.500</b>	<b>86.000</b>	<b>85.806</b>	<b>0</b>	<b>0</b>	<b>0</b>	<b>0</b>	<b>0</b>	<b>0</b>	<b>1.526.000</b>	<b>1.386.306</b>
461	Субвенции за јавни претпријатија	170.000	170.000	0	0	0	0	0	0	0	0	170.000	170.000
463	Трансфери до невладини организации	990.000	925.000	0	0	0	0	0	0	0	0	990.000	925.000
464	Разни трансфери	280.000	205.500	86.000	85.806	0	0	0	0	0	0	366.000	291.306
<b>47</b>	<b>СОЦИЈАЛНИ БЕНЕФИЦИИ</b>	<b>650.000</b>	<b>368.000</b>	<b>0</b>	<b>0</b>	<b>0</b>	<b>0</b>	<b>0</b>	<b>0</b>	<b>0</b>	<b>0</b>	<b>650.000</b>	<b>368.000</b>
471	Социјални надоместоци	650.000	368.000	0	0	0	0	0	0	0	0	650.000	368.000
<b>48</b>	<b>КАПИТАЛНИ РАСХОДИ</b>	<b>32.492.667</b>	<b>25.188.276</b>	<b>0</b>	<b>0</b>	<b>0</b>	<b>0</b>	<b>0</b>	<b>0</b>	<b>2.667</b>	<b>0</b>	<b>32.495.334</b>	<b>25.188.276</b>
480	Купување на опрема и машини	580.000	277.900	0	0	0	0	0	0	0	0	580.000	277.900
482	Други градежни објекти	28.552.667	22.486.243	0	0	0	0	0	0	2.667	0	28.555.334	22.486.243
483	Купување на мебел	500.000	0	0	0	0	0	0	0	0	0	500.000	0
485	Вложувања и нефинансиски средства	430.000	0	0	0	0	0	0	0	0	0	430.000	0
486	Купување на возила	2.430.000	2.424.133	0	0	0	0	0	0	0	0	2.430.000	2.424.133

**Биланс на расходи по ставки и намени по ЕЛС**

во денари

19.536.578.933 11.781.703.312 14.649.175.955 14.148.195.749 1.577.808.385 871.004.269 934.372.843 582.125.904 929.214.174 349.125.658 37.627.150.290 27.732.154.892

Категорија  Ставка		Б У Д Ж Е Т 2014											
		Расходи од основен буџет		Расходи од дотации		Расходи од самофинансирачки активности		Расходи од заеми		Расходи од донации		Вкупно расходи	
		Буџет	Реализација	Буџет	Реализација	Буџет	Реализација	Буџет	Реализација	Буџет	Реализација	Буџет	Реализација
<b>72001</b>	<b>ОПШТИНА ДЕЛЧЕВО</b>	<b>80.179.300</b>	<b>71.509.142</b>	<b>116.417.000</b>	<b>113.235.274</b>	<b>12.480.000</b>	<b>6.065.276</b>	<b>0</b>	<b>0</b>	<b>18.872.100</b>	<b>10.165.325</b>	<b>227.948.400</b>	<b>200.975.017</b>
<b>40</b>	<b>ПЛАТИ И НАДОМЕСТОЦИ</b>	<b>19.177.000</b>	<b>17.345.529</b>	<b>101.135.091</b>	<b>100.500.778</b>	<b>0</b>	<b>0</b>	<b>0</b>	<b>0</b>	<b>0</b>	<b>0</b>	<b>120.312.091</b>	<b>117.846.307</b>
401	Основни плати	12.634.000	12.113.040	73.649.751	73.218.329	0	0	0	0	0	0	86.283.751	85.331.369
402	Придонеси за социјално осигурување	4.743.000	4.433.620	27.485.340	27.282.449	0	0	0	0	0	0	32.228.340	31.716.069
404	Надоместоци	1.800.000	798.869	0	0	0	0	0	0	0	0	1.800.000	798.869
<b>41</b>	<b>РЕЗЕРВИ И НЕДЕФИНИРАНИ РАСХОДИ</b>	<b>100.000</b>	<b>4.000</b>	<b>0</b>	<b>0</b>	<b>0</b>	<b>0</b>	<b>0</b>	<b>0</b>	<b>0</b>	<b>0</b>	<b>100.000</b>	<b>4.000</b>
413	Тековни резерви (разновидни расходи)	100.000	4.000	0	0	0	0	0	0	0	0	100.000	4.000
<b>42</b>	<b>СТОКИ И УСЛУГИ</b>	<b>25.360.300</b>	<b>22.952.323</b>	<b>14.077.464</b>	<b>11.903.582</b>	<b>10.535.000</b>	<b>4.981.000</b>	<b>0</b>	<b>0</b>	<b>1.899.000</b>	<b>757.329</b>	<b>51.871.764</b>	<b>40.594.234</b>
420	Патни и дневни расходи	960.000	494.295	70.000	47.795	241.000	96.842	0	0	57.300	20.640	1.328.300	659.572
421	Комунални услуги, греење, комуникација и транспорт	6.357.000	6.135.897	8.294.219	7.517.943	1.681.000	599.681	0	0	20.000	6.000	16.352.219	14.259.521
423	Материјали и ситен инвентар	3.019.100	2.601.126	670.479	543.102	5.260.000	3.482.005	0	0	481.600	249.717	9.431.179	6.875.950
424	Поправки и тековно одржување	4.956.500	4.662.304	461.000	360.268	806.000	32.907	0	0	250.000	0	6.473.500	5.055.479
425	Договорни услуги	3.145.700	2.774.161	4.290.766	3.165.865	2.120.000	578.112	0	0	847.000	436.652	10.403.466	6.954.790
426	Други тековни расходи	3.222.000	2.656.453	291.000	268.609	427.000	191.453	0	0	243.100	44.320	4.183.100	3.160.835
427	Привремени вработувања	3.700.000	3.628.087	0	0	0	0	0	0	0	0	3.700.000	3.628.087
<b>45</b>	<b>КАМАТНИ ПЛАЌАЊА</b>	<b>82.000</b>	<b>40.644</b>	<b>0</b>	<b>0</b>	<b>0</b>	<b>0</b>	<b>0</b>	<b>0</b>	<b>0</b>	<b>0</b>	<b>82.000</b>	<b>40.644</b>
452	Каматни плаќања кон домашни кредитори	82.000	40.644	0	0	0	0	0	0	0	0	82.000	40.644
<b>46</b>	<b>СУБВЕНЦИИ И ТРАНСФЕРИ</b>	<b>1.872.000</b>	<b>1.266.582</b>	<b>478.795</b>	<b>450.225</b>	<b>1.120.000</b>	<b>932.091</b>	<b>0</b>	<b>0</b>	<b>150.000</b>	<b>0</b>	<b>3.620.795</b>	<b>2.648.898</b>
463	Трансфери до невладини организации	1.413.000	905.115	0	0	0	0	0	0	0	0	1.413.000	905.115
464	Разни трансфери	459.000	361.467	478.795	450.225	1.120.000	932.091	0	0	150.000	0	2.207.795	1.743.783
<b>47</b>	<b>СОЦИЈАЛНИ БЕНЕФИЦИИ</b>	<b>1.000.000</b>	<b>947.800</b>	<b>0</b>	<b>0</b>	<b>0</b>	<b>0</b>	<b>0</b>	<b>0</b>	<b>0</b>	<b>0</b>	<b>1.000.000</b>	<b>947.800</b>
471	Социјални надоместоци	1.000.000	947.800	0	0	0	0	0	0	0	0	1.000.000	947.800
<b>48</b>	<b>КАПИТАЛНИ РАСХОДИ</b>	<b>29.588.000</b>	<b>28.952.264</b>	<b>725.650</b>	<b>380.689</b>	<b>825.000</b>	<b>152.185</b>	<b>0</b>	<b>0</b>	<b>16.823.100</b>	<b>9.407.996</b>	<b>47.961.750</b>	<b>38.893.134</b>
480	Купување на опрема и машини	73.000	72.822	169.650	168.852	570.000	136.771	0	0	7.000	0	819.650	378.445
482	Други градежни објекти	27.305.000	26.710.352	0	0	0	0	0	0	15.116.100	9.407.996	42.421.100	36.118.348
483	Купување на мебел	0	0	163.200	0	200.000	0	0	0	0	0	363.200	0
485	Вложувања и нефинансиски средства	500.000	468.900	392.800	211.837	55.000	15.414	0	0	0	0	947.800	696.151
486	Купување на возила	1.710.000	1.700.190	0	0	0	0	0	0	1.700.000	0	3.410.000	1.700.190
<b>49</b>	<b>ОТПЛАТА НА ГЛАВНИНА</b>	<b>3.000.000</b>	<b>0</b>	<b>0</b>	<b>0</b>	<b>0</b>	<b>0</b>	<b>0</b>	<b>0</b>	<b>0</b>	<b>0</b>	<b>3.000.000</b>	<b>0</b>
492	Отплата на главнина кон домашни институции	3.000.000	0	0	0	0	0	0	0	0	0	3.000.000	0

## Биланс на расходи по ставки и намени по ЕЛС

во денари

19.536.578.933 11.781.703.312 14.649.175.955 14.148.195.749 1.577.808.385 871.004.269 934.372.843 582.125.904 929.214.174 349.125.658 37.627.150.290 27.732.154.892

Категорија	О П И С	Б У Џ Е Т 2014											
		Расходи од основен буџет		Расходи од дотации		Расходи од самофинансирачки активности		Расходи од заеми		Расходи од донации		Вкупно расходи	
		Буџет	Реализација	Буџет	Реализација	Буџет	Реализација	Буџет	Реализација	Буџет	Реализација	Буџет	Реализација
<b>72101</b>	<b>ОПШТИНА ДЕМИР КАПИЈА</b>	<b>91.780.000</b>	<b>40.668.306</b>	<b>28.478.180</b>	<b>27.581.263</b>	<b>2.030.000</b>	<b>864.276</b>	<b>0</b>	<b>0</b>	<b>75.000</b>	<b>0</b>	<b>122.363.180</b>	<b>69.113.845</b>
40	<b>ПЛАТИ И НАДОМЕСТОЦИ</b>	<b>9.786.000</b>	<b>7.832.416</b>	<b>20.627.751</b>	<b>20.637.117</b>	<b>0</b>	<b>0</b>	<b>0</b>	<b>0</b>	<b>0</b>	<b>0</b>	<b>30.413.751</b>	<b>28.469.533</b>
401	Основни плати	6.162.000	5.263.610	15.034.546	15.062.651	0	0	0	0	0	0	21.196.546	20.326.261
402	Придонеси за социјално осигурување	2.124.000	1.933.467	5.593.205	5.574.466	0	0	0	0	0	0	7.717.205	7.507.933
404	Надоместоци	1.500.000	635.339	0	0	0	0	0	0	0	0	1.500.000	635.339
41	<b>РЕЗЕРВИ И НЕДЕФИНИРАНИ РАСХОДИ</b>	<b>300.000</b>	<b>0</b>	<b>0</b>	<b>0</b>	<b>0</b>	<b>0</b>	<b>0</b>	<b>0</b>	<b>0</b>	<b>0</b>	<b>300.000</b>	<b>0</b>
413	Тековни резерви (разновидни расходи)	300.000	0	0	0	0	0	0	0	0	0	300.000	0
42	<b>СТОКИ И УСЛУГИ</b>	<b>24.240.000</b>	<b>14.408.258</b>	<b>7.665.429</b>	<b>6.901.712</b>	<b>2.030.000</b>	<b>864.276</b>	<b>0</b>	<b>0</b>	<b>72.000</b>	<b>0</b>	<b>34.007.429</b>	<b>22.174.246</b>
420	Патни и дневни расходи	1.270.000	709.212	40.000	0	75.000	27.600	0	0	0	0	1.385.000	736.812
421	Комунални услуги, греене, комуникација и транспорт	6.970.000	4.950.412	1.943.249	1.838.506	260.000	44.379	0	0	0	0	9.173.249	6.833.297
423	Материјали и ситен инвентар	2.290.000	1.108.549	2.110.804	1.667.310	1.128.000	603.942	0	0	0	0	5.528.804	3.379.801
424	Поправки и тековно одржување	2.450.000	1.395.090	1.136.376	1.118.672	135.000	0	0	0	0	0	3.721.376	2.513.762
425	Договорни услуги	3.470.000	1.083.117	2.245.000	2.128.722	412.000	186.231	0	0	72.000	0	6.199.000	3.398.070
426	Други тековни расходи	2.790.000	870.130	190.000	148.502	20.000	2.124	0	0	0	0	3.000.000	1.020.756
427	Привремени вработувања	5.000.000	4.291.748	0	0	0	0	0	0	0	0	5.000.000	4.291.748
46	<b>СУБВЕНЦИИ И ТРАНСФЕРИ</b>	<b>11.839.000</b>	<b>7.094.033</b>	<b>65.000</b>	<b>42.434</b>	<b>0</b>	<b>0</b>	<b>0</b>	<b>0</b>	<b>3.000</b>	<b>0</b>	<b>11.907.000</b>	<b>7.136.467</b>
463	Трансфери до невладини организации	2.260.000	1.369.232	0	0	0	0	0	0	0	0	2.260.000	1.369.232
464	Разни трансфери	9.429.000	5.674.801	65.000	42.434	0	0	0	0	3.000	0	9.497.000	5.717.235
465	Исплата по извршни исправи	150.000	50.000	0	0	0	0	0	0	0	0	150.000	50.000
47	<b>СОЦИЈАЛНИ БЕНЕФИЦИИ</b>	<b>400.000</b>	<b>121.000</b>	<b>0</b>	<b>0</b>	<b>0</b>	<b>0</b>	<b>0</b>	<b>0</b>	<b>0</b>	<b>0</b>	<b>400.000</b>	<b>121.000</b>
471	Социјални надоместоци	400.000	121.000	0	0	0	0	0	0	0	0	400.000	121.000
48	<b>КАПИТАЛНИ РАСХОДИ</b>	<b>43.215.000</b>	<b>11.212.599</b>	<b>120.000</b>	<b>0</b>	<b>0</b>	<b>0</b>	<b>0</b>	<b>0</b>	<b>0</b>	<b>0</b>	<b>43.335.000</b>	<b>11.212.599</b>
480	Купување на опрема и машини	350.000	0	120.000	0	0	0	0	0	0	0	470.000	0
482	Други градежни објекти	39.165.000	8.929.187	0	0	0	0	0	0	0	0	39.165.000	8.929.187
483	Купување на мебел	100.000	0	0	0	0	0	0	0	0	0	100.000	0
485	Вложувања и нефинансиски средства	950.000	49.160	0	0	0	0	0	0	0	0	950.000	49.160
486	Купување на возила	2.650.000	2.234.252	0	0	0	0	0	0	0	0	2.650.000	2.234.252
49	<b>ОТПЛАТА НА ГЛАВНИНА</b>	<b>2.000.000</b>	<b>0</b>	<b>0</b>	<b>0</b>	<b>0</b>	<b>0</b>	<b>0</b>	<b>0</b>	<b>0</b>	<b>0</b>	<b>2.000.000</b>	<b>0</b>
493	Отплата на главнина до други нивоа на власт	2.000.000	0	0	0	0	0	0	0	0	0	2.000.000	0

## Биланс на расходи по ставки и намени по ЕЛС

во денари

19.536.578.933 11.781.703.312 14.649.175.955 14.148.195.749 1.577.808.385 871.004.269 934.372.843 582.125.904 929.214.174 349.125.658 37.627.150.290 27.732.154.892

Категорија	О П И С	Б У Џ Е Т 2014											
		Расходи од основен буџет		Расходи од дотации		Расходи од самофинансирачки активности		Расходи од заеми		Расходи од донации		Вкупно расходи	
		Буџет	Реализација	Буџет	Реализација	Буџет	Реализација	Буџет	Реализација	Буџет	Реализација	Буџет	Реализација
<b>72201</b>	<b>ОПШТИНА ДЕМИР ХИСАР</b>	<b>50.100.000</b>	<b>38.974.517</b>	<b>67.202.600</b>	<b>67.063.334</b>	<b>3.153.000</b>	<b>1.432.252</b>	<b>0</b>	<b>0</b>	<b>424.391</b>	<b>28.462</b>	<b>120.879.991</b>	<b>107.498.565</b>
<b>40</b>	<b>ПЛАТИ И НАДОМЕСТОЦИ</b>	<b>16.398.000</b>	<b>15.313.384</b>	<b>56.612.600</b>	<b>56.504.877</b>	<b>0</b>	<b>0</b>	<b>0</b>	<b>0</b>	<b>0</b>	<b>0</b>	<b>73.010.600</b>	<b>71.818.261</b>
401	Основни плати	10.408.000	9.985.805	41.199.468	41.148.731	0	0	0	0	0	0	51.607.468	51.134.536
402	Придонеси за социјално осигурување	3.925.000	3.674.776	15.413.132	15.356.146	0	0	0	0	0	0	19.338.132	19.030.922
404	Надоместоци	2.065.000	1.652.803	0	0	0	0	0	0	0	0	2.065.000	1.652.803
<b>41</b>	<b>РЕЗЕРВИ И НЕДЕФИНИРАНИ РАСХОДИ</b>	<b>210.000</b>	<b>150.000</b>	<b>0</b>	<b>0</b>	<b>0</b>	<b>0</b>	<b>0</b>	<b>0</b>	<b>0</b>	<b>0</b>	<b>210.000</b>	<b>150.000</b>
412	Постојана резерва (непредвидливи расходи)	30.000	0	0	0	0	0	0	0	0	0	30.000	0
413	Тековни резерви (разновидни расходи)	180.000	150.000	0	0	0	0	0	0	0	0	180.000	150.000
<b>42</b>	<b>СТОКИ И УСЛУГИ</b>	<b>13.239.440</b>	<b>10.657.284</b>	<b>10.401.500</b>	<b>10.369.957</b>	<b>2.988.000</b>	<b>1.392.402</b>	<b>0</b>	<b>0</b>	<b>394.391</b>	<b>28.462</b>	<b>27.023.331</b>	<b>22.448.105</b>
420	Патни и дневни расходи	156.000	136.786	285.000	285.000	176.000	20.420	0	0	214.391	28.462	831.391	470.668
421	Комунални услуги, греење, комуникација и транспорт	5.280.000	4.554.707	4.097.210	4.074.206	576.000	243.500	0	0	65.000	0	10.018.210	8.872.413
423	Материјали и ситен инвентар	1.373.240	1.237.718	1.134.454	1.129.181	1.097.000	804.304	0	0	10.000	0	3.614.694	3.171.203
424	Поправки и тековно одржување	2.750.000	2.207.043	1.197.500	1.197.500	409.000	66.505	0	0	10.000	0	4.366.500	3.471.048
425	Договорни услуги	2.390.000	1.241.389	3.580.890	3.578.652	476.000	122.852	0	0	55.000	0	6.501.890	4.942.893
426	Други тековни расходи	1.290.200	1.279.641	106.446	105.418	254.000	134.821	0	0	40.000	0	1.690.646	1.519.880
<b>46</b>	<b>СУБВЕНЦИИ И ТРАНСФЕРИ</b>	<b>1.810.000</b>	<b>1.769.793</b>	<b>45.000</b>	<b>45.000</b>	<b>100.000</b>	<b>39.850</b>	<b>0</b>	<b>0</b>	<b>30.000</b>	<b>0</b>	<b>1.985.000</b>	<b>1.854.643</b>
463	Трансфери до невладини организации	155.000	130.000	0	0	0	0	0	0	0	0	155.000	130.000
464	Разни трансфери	1.655.000	1.639.793	45.000	45.000	100.000	39.850	0	0	30.000	0	1.830.000	1.724.643
<b>47</b>	<b>СОЦИЈАЛНИ БЕНЕФИЦИИ</b>	<b>170.000</b>	<b>132.227</b>	<b>0</b>	<b>0</b>	<b>0</b>	<b>0</b>	<b>0</b>	<b>0</b>	<b>0</b>	<b>0</b>	<b>170.000</b>	<b>132.227</b>
471	Социјални надоместоци	170.000	132.227	0	0	0	0	0	0	0	0	170.000	132.227
<b>48</b>	<b>КАПИТАЛНИ РАСХОДИ</b>	<b>18.272.560</b>	<b>10.951.829</b>	<b>143.500</b>	<b>143.500</b>	<b>65.000</b>	<b>0</b>	<b>0</b>	<b>0</b>	<b>0</b>	<b>0</b>	<b>18.481.060</b>	<b>11.095.329</b>
480	Купување на опрема и машини	1.150.000	140.589	143.500	143.500	0	0	0	0	0	0	1.293.500	284.089
482	Други градежни објекти	17.022.560	10.781.440	0	0	0	0	0	0	0	0	17.022.560	10.781.440
483	Купување на мебел	100.000	29.800	0	0	65.000	0	0	0	0	0	165.000	29.800

## Биланс на расходи по ставки и намени по ЕЛС

во денари

19.536.578.933 11.781.703.312 14.649.175.955 14.148.195.749 1.577.808.385 871.004.269 934.372.843 582.125.904 929.214.174 349.125.658 37.627.150.290 27.732.154.892

Категорија	О П И С	Б У Џ Е Т 2014											
		Расходи од основен буџет		Расходи од дотации		Расходи од самофинансирачки активности		Расходи од заеми		Расходи од донации		Вкупно расходи	
		Буџет	Реализација	Буџет	Реализација	Буџет	Реализација	Буџет	Реализација	Буџет	Реализација	Буџет	Реализација
<b>72301</b>	<b>ОПШТИНА ДОЈРАН</b>	<b>66.593.000</b>	<b>34.876.816</b>	<b>30.994.000</b>	<b>17.898.750</b>	<b>643.000</b>	<b>1.500</b>	<b>8.000.000</b>	<b>0</b>	<b>26.997.000</b>	<b>9.962.117</b>	<b>133.227.000</b>	<b>62.739.183</b>
<b>40</b>	<b>ПЛАТИ И НАДОМЕСТОЦИ</b>	<b>8.522.000</b>	<b>6.529.096</b>	<b>15.060.555</b>	<b>13.423.387</b>	<b>0</b>	<b>0</b>	<b>0</b>	<b>0</b>	<b>31.000</b>	<b>9.000</b>	<b>23.613.555</b>	<b>19.961.483</b>
401	Основни плати	5.480.000	4.026.979	10.993.917	9.799.054	0	0	0	0	31.000	9.000	16.504.917	13.835.033
402	Придонеси за социјално осигурување	1.708.000	1.402.050	4.066.638	3.624.333	0	0	0	0	0	0	5.774.638	5.026.383
404	Надоместоци	1.334.000	1.100.067	0	0	0	0	0	0	0	0	1.334.000	1.100.067
<b>41</b>	<b>РЕЗЕРВИ И НЕДЕФИНИРАНИ РАСХОДИ</b>	<b>250.000</b>	<b>207.500</b>	<b>0</b>	<b>0</b>	<b>0</b>	<b>0</b>	<b>0</b>	<b>0</b>	<b>0</b>	<b>0</b>	<b>250.000</b>	<b>207.500</b>
412	Постојана резерва (непредвидливи расходи)	100.000	100.000	0	0	0	0	0	0	0	0	100.000	100.000
413	Тековни резерви (разновидни расходи)	150.000	107.500	0	0	0	0	0	0	0	0	150.000	107.500
<b>42</b>	<b>СТОКИ И УСЛУГИ</b>	<b>22.311.000</b>	<b>11.765.800</b>	<b>6.761.000</b>	<b>2.641.782</b>	<b>623.000</b>	<b>1.500</b>	<b>0</b>	<b>0</b>	<b>6.971.000</b>	<b>81.000</b>	<b>36.666.000</b>	<b>14.490.082</b>
420	Патни и дневни расходи	590.000	115.567	125.000	95.860	0	0	0	0	0	0	715.000	211.427
421	Комунални услуги, греење, комуникација и транспорт	7.720.000	5.836.252	2.565.000	538.104	13.500	0	0	0	0	0	10.298.500	6.374.356
423	Материјали и ситен инвентар	2.920.000	2.202.664	1.394.000	250.757	398.000	1.500	0	0	0	0	4.712.000	2.454.921
424	Поправки и тековно одржување	2.540.000	1.392.632	325.000	29.073	202.000	0	0	0	0	0	3.067.000	1.421.705
425	Договорни услуги	6.291.000	1.125.358	2.147.000	1.688.634	7.000	0	0	0	6.871.000	81.000	15.316.000	2.894.992
426	Други тековни расходи	2.250.000	1.093.327	205.000	39.354	2.500	0	0	0	100.000	0	2.557.500	1.132.681
<b>46</b>	<b>СУБВЕНЦИИ И ТРАНСФЕРИ</b>	<b>8.660.000</b>	<b>3.898.603</b>	<b>80.000</b>	<b>42.700</b>	<b>20.000</b>	<b>0</b>	<b>0</b>	<b>0</b>	<b>3.053.000</b>	<b>872.117</b>	<b>11.813.000</b>	<b>4.813.420</b>
463	Трансфери до невладини организации	860.000	448.615	0	0	0	0	0	0	0	0	860.000	448.615
464	Разни трансфери	7.800.000	3.449.988	80.000	42.700	20.000	0	0	0	3.053.000	872.117	10.953.000	4.364.805
<b>47</b>	<b>СОЦИЈАЛНИ БЕНЕФИЦИИ</b>	<b>200.000</b>	<b>128.000</b>	<b>0</b>	<b>0</b>	<b>0</b>	<b>0</b>	<b>0</b>	<b>0</b>	<b>0</b>	<b>0</b>	<b>200.000</b>	<b>128.000</b>
471	Социјални надоместоци	200.000	128.000	0	0	0	0	0	0	0	0	200.000	128.000
<b>48</b>	<b>КАПИТАЛНИ РАСХОДИ</b>	<b>26.650.000</b>	<b>12.347.817</b>	<b>9.092.445</b>	<b>1.790.881</b>	<b>0</b>	<b>0</b>	<b>8.000.000</b>	<b>0</b>	<b>16.942.000</b>	<b>9.000.000</b>	<b>60.684.445</b>	<b>23.138.698</b>
480	Купување на опрема и машини	850.000	240.536	390.000	0	0	0	0	0	0	0	1.240.000	240.536
481	Градежни објекти	100.000	19.234	0	0	0	0	0	0	0	0	100.000	19.234
482	Други градежни објекти	20.400.000	9.241.086	8.620.000	1.760.881	0	0	0	0	16.634.000	9.000.000	45.654.000	20.001.967
483	Купување на мебел	100.000	0	77.445	30.000	0	0	0	0	0	0	177.445	30.000
485	Вложувања и нефинансиски средства	2.700.000	519.263	5.000	0	0	0	0	0	308.000	0	3.013.000	519.263
486	Купување на возила	2.500.000	2.327.698	0	0	0	0	8.000.000	0	0	0	10.500.000	2.327.698

# Биланс на расходи по ставки и намени по ЕЛС

во денари

19.536.578.933 11.781.703.312 14.649.175.955 14.148.195.749 1.577.808.385 871.004.269 934.372.843 582.125.904 929.214.174 349.125.658 37.627.150.290 27.732.154.892

Категорија	О П И С	Б У Џ Е Т 2014											
		Расходи од основен буџет		Расходи од дотации		Расходи од самофинансирачки активности		Расходи од заеми		Расходи од донации		Вкупно расходи	
		Буџет	Реализација	Буџет	Реализација	Буџет	Реализација	Буџет	Реализација	Буџет	Реализација	Буџет	Реализација
<b>72401</b>	<b>ОПШТИНА ДОЛНЕНИ</b>	<b>91.419.500</b>	<b>38.402.684</b>	<b>102.250.000</b>	<b>101.461.008</b>	<b>200.000</b>	<b>2.501</b>	<b>0</b>	<b>0</b>	<b>232.000</b>	<b>177.000</b>	<b>194.101.500</b>	<b>140.043.193</b>
<b>40</b>	<b>ПЛАТИ И НАДОМЕСТОЦИ</b>	<b>16.805.500</b>	<b>12.972.560</b>	<b>89.672.000</b>	<b>89.538.551</b>	<b>10.000</b>	<b>0</b>	<b>0</b>	<b>0</b>	<b>0</b>	<b>0</b>	<b>106.487.500</b>	<b>102.511.111</b>
401	Основни плати	10.405.000	7.911.159	65.381.000	65.333.233	10.000	0	0	0	0	0	75.796.000	73.244.392
402	Придонеси за социјално осигурување	3.747.000	2.785.013	24.291.000	24.205.318	0	0	0	0	0	0	28.038.000	26.990.331
404	Надоместоци	2.653.500	2.276.388	0	0	0	0	0	0	0	0	2.653.500	2.276.388
<b>41</b>	<b>РЕЗЕРВИ И НЕДЕФИНИРАНИ РАСХОДИ</b>	<b>800.000</b>	<b>100.000</b>	<b>0</b>	<b>0</b>	<b>0</b>	<b>0</b>	<b>0</b>	<b>0</b>	<b>0</b>	<b>0</b>	<b>800.000</b>	<b>100.000</b>
413	Тековни резерви (разновидни расходи)	800.000	100.000	0	0	0	0	0	0	0	0	800.000	100.000
<b>42</b>	<b>СТОКИ И УСЛУГИ</b>	<b>22.227.000</b>	<b>10.762.402</b>	<b>12.118.000</b>	<b>11.524.544</b>	<b>190.000</b>	<b>2.501</b>	<b>0</b>	<b>0</b>	<b>72.000</b>	<b>72.000</b>	<b>34.607.000</b>	<b>22.361.447</b>
420	Патни и дневни расходи	840.000	226.258	0	0	0	0	0	0	0	0	840.000	226.258
421	Комунални услуги, греење, комуникација и транспорт	5.778.000	4.911.300	3.926.500	3.684.097	60.000	2.501	0	0	0	0	9.764.500	8.597.898
423	Материјали и ситен инвентар	1.881.000	1.305.262	705.000	702.587	100.000	0	0	0	0	0	2.686.000	2.007.849
424	Поправки и тековно одржување	2.534.000	1.170.391	330.000	174.044	0	0	0	0	0	0	2.864.000	1.344.435
425	Договорни услуги	6.702.000	283.402	6.196.500	6.015.851	30.000	0	0	0	72.000	72.000	13.000.500	6.371.253
426	Други тековни расходи	2.662.000	1.412.849	260.000	250.289	0	0	0	0	0	0	2.922.000	1.663.138
427	Привремени вработувања	1.830.000	1.452.940	700.000	697.676	0	0	0	0	0	0	2.530.000	2.150.616
<b>45</b>	<b>КАМАТНИ ПЛАЌАЊА</b>	<b>60.000</b>	<b>52.838</b>	<b>0</b>	<b>0</b>	<b>0</b>	<b>0</b>	<b>0</b>	<b>0</b>	<b>0</b>	<b>0</b>	<b>60.000</b>	<b>52.838</b>
452	Каматни плаќања кон домашни кредитори	60.000	52.838	0	0	0	0	0	0	0	0	60.000	52.838
<b>46</b>	<b>СУБВЕНЦИИ И ТРАНСФЕРИ</b>	<b>1.503.000</b>	<b>1.054.111</b>	<b>400.000</b>	<b>397.913</b>	<b>0</b>	<b>0</b>	<b>0</b>	<b>0</b>	<b>0</b>	<b>0</b>	<b>1.903.000</b>	<b>1.452.024</b>
463	Трансфери до невладини организации	430.000	269.385	0	0	0	0	0	0	0	0	430.000	269.385
464	Разни трансфери	1.073.000	784.726	400.000	397.913	0	0	0	0	0	0	1.473.000	1.182.639
<b>48</b>	<b>КАПИТАЛНИ РАСХОДИ</b>	<b>50.024.000</b>	<b>13.460.773</b>	<b>60.000</b>	<b>0</b>	<b>0</b>	<b>0</b>	<b>0</b>	<b>0</b>	<b>160.000</b>	<b>105.000</b>	<b>50.244.000</b>	<b>13.565.773</b>
480	Купување на опрема и машини	250.000	131.307	0	0	0	0	0	0	0	0	250.000	131.307
481	Градежни објекти	300.000	0	0	0	0	0	0	0	0	0	300.000	0
482	Други градежни објекти	48.723.000	12.739.658	0	0	0	0	0	0	160.000	105.000	48.883.000	12.844.658
483	Купување на мебел	60.000	0	60.000	0	0	0	0	0	0	0	120.000	0
485	Вложувања и нефинансиски средства	311.000	227.000	0	0	0	0	0	0	0	0	311.000	227.000
486	Купување на возила	380.000	362.808	0	0	0	0	0	0	0	0	380.000	362.808



## Биланс на расходи по ставки и намени по ЕЛС

во денари

19.536.578.933 11.781.703.312 14.649.175.955 14.148.195.749 1.577.808.385 871.004.269 934.372.843 582.125.904 929.214.174 349.125.658 37.627.150.290 27.732.154.892

Категорија	О П И С	Б У Џ Е Т 2014											
		Расходи од основен буџет		Расходи од дотации		Расходи од самофинансирачки активности		Расходи од заеми		Расходи од донации		Вкупно расходи	
		Буџет	Реализација	Буџет	Реализација	Буџет	Реализација	Буџет	Реализација	Буџет	Реализација	Буџет	Реализација
<b>72601</b>	<b>ОПШТИНА ЖЕЛИНО</b>	<b>233.984.000</b>	<b>100.283.982</b>	<b>131.800.000</b>	<b>130.329.570</b>	<b>0</b>	<b>0</b>	<b>0</b>	<b>0</b>	<b>5.010.000</b>	<b>1.400.000</b>	<b>370.794.000</b>	<b>232.013.552</b>
<b>40</b>	<b>ПЛАТИ И НАДОМЕСТОЦИ</b>	<b>18.266.000</b>	<b>16.427.596</b>	<b>121.699.000</b>	<b>121.514.519</b>	<b>0</b>	<b>0</b>	<b>0</b>	<b>0</b>	<b>0</b>	<b>0</b>	<b>139.965.000</b>	<b>137.942.115</b>
401	Основни плати	11.657.000	10.601.987	88.840.000	88.695.447	0	0	0	0	0	0	100.497.000	99.297.434
402	Придонеси за социјално осигурување	4.214.000	3.817.433	32.859.000	32.819.072	0	0	0	0	0	0	37.073.000	36.636.505
404	Надоместоци	2.395.000	2.008.176	0	0	0	0	0	0	0	0	2.395.000	2.008.176
<b>41</b>	<b>РЕЗЕРВИ И НЕДЕФИНИРАНИ РАСХОДИ</b>	<b>1.000.000</b>	<b>0</b>	<b>0</b>	<b>0</b>	<b>0</b>	<b>0</b>	<b>0</b>	<b>0</b>	<b>0</b>	<b>0</b>	<b>1.000.000</b>	<b>0</b>
413	Тековни резерви (разновидни расходи)	1.000.000	0	0	0	0	0	0	0	0	0	1.000.000	0
<b>42</b>	<b>СТОКИ И УСЛУГИ</b>	<b>52.967.000</b>	<b>22.590.101</b>	<b>9.735.000</b>	<b>8.450.659</b>	<b>0</b>	<b>0</b>	<b>0</b>	<b>0</b>	<b>0</b>	<b>0</b>	<b>62.702.000</b>	<b>31.040.760</b>
420	Патни и дневни расходи	500.000	6.520	156.000	150.727	0	0	0	0	0	0	656.000	157.247
421	Комунални услуги, греене, комуникација и транспорт	14.240.000	12.670.664	5.042.000	4.145.863	0	0	0	0	0	0	19.282.000	16.816.527
423	Материјали и ситен инвентар	1.080.000	466.979	1.898.000	1.865.189	0	0	0	0	0	0	2.978.000	2.332.168
424	Поправки и тековно одржување	11.783.000	3.857.557	1.241.000	1.154.703	0	0	0	0	0	0	13.024.000	5.012.260
425	Договорни услуги	22.772.000	4.196.215	1.011.000	828.172	0	0	0	0	0	0	23.783.000	5.024.387
426	Други тековни расходи	2.592.000	1.392.166	387.000	306.005	0	0	0	0	0	0	2.979.000	1.698.171
<b>46</b>	<b>СУБВЕНЦИИ И ТРАНСФЕРИ</b>	<b>40.443.000</b>	<b>23.434.190</b>	<b>0</b>	<b>0</b>	<b>0</b>	<b>0</b>	<b>0</b>	<b>0</b>	<b>0</b>	<b>0</b>	<b>40.443.000</b>	<b>23.434.190</b>
463	Трансфери до невладини организации	1.280.000	710.965	0	0	0	0	0	0	0	0	1.280.000	710.965
464	Разни трансфери	38.663.000	22.723.225	0	0	0	0	0	0	0	0	38.663.000	22.723.225
465	Исплата по извршни исправи	500.000	0	0	0	0	0	0	0	0	0	500.000	0
<b>47</b>	<b>СОЦИЈАЛНИ БЕНЕФИЦИИ</b>	<b>3.700.000</b>	<b>1.500.655</b>	<b>0</b>	<b>0</b>	<b>0</b>	<b>0</b>	<b>0</b>	<b>0</b>	<b>0</b>	<b>0</b>	<b>3.700.000</b>	<b>1.500.655</b>
471	Социјални надоместоци	3.700.000	1.500.655	0	0	0	0	0	0	0	0	3.700.000	1.500.655
<b>48</b>	<b>КАПИТАЛНИ РАСХОДИ</b>	<b>116.608.000</b>	<b>36.331.440</b>	<b>366.000</b>	<b>364.392</b>	<b>0</b>	<b>0</b>	<b>0</b>	<b>0</b>	<b>5.010.000</b>	<b>1.400.000</b>	<b>121.984.000</b>	<b>38.095.832</b>
480	Купување на опрема и машини	515.000	302.670	0	0	0	0	0	0	0	0	515.000	302.670
481	Градежни објекти	17.600.000	1.993.150	0	0	0	0	0	0	5.010.000	1.400.000	22.610.000	3.393.150
482	Други градежни објекти	67.829.000	20.904.498	0	0	0	0	0	0	0	0	67.829.000	20.904.498
483	Купување на мебел	600.000	359.903	366.000	364.392	0	0	0	0	0	0	966.000	724.295
485	Вложувања и нефинансиски средства	246.000	0	0	0	0	0	0	0	0	0	246.000	0
486	Купување на возила	4.000.000	0	0	0	0	0	0	0	0	0	4.000.000	0
489	Капитални субвенции за претпријатија и невладини организации	25.818.000	12.771.219	0	0	0	0	0	0	0	0	25.818.000	12.771.219
<b>49</b>	<b>ОТПЛАТА НА ГЛАВНИНА</b>	<b>1.000.000</b>	<b>0</b>	<b>0</b>	<b>0</b>	<b>0</b>	<b>0</b>	<b>0</b>	<b>0</b>	<b>0</b>	<b>0</b>	<b>1.000.000</b>	<b>0</b>
493	Отплата на главнина до други нивоа на власт	1.000.000	0	0	0	0	0	0	0	0	0	1.000.000	0

# Биланс на расходи по ставки и намени по ЕЛС

во денари

19.536.578.933 11.781.703.312 14.649.175.955 14.148.195.749 1.577.808.385 871.004.269 934.372.843 582.125.904 929.214.174 349.125.658 37.627.150.290 27.732.154.892

Категорија	О П И С	Б У Џ Е Т 2014											
		Расходи од основен буџет		Расходи од дотации		Расходи од самофинансирачки активности		Расходи од заеми		Расходи од донации		Вкупно расходи	
		Буџет	Реализација	Буџет	Реализација	Буџет	Реализација	Буџет	Реализација	Буџет	Реализација	Буџет	Реализација
<b>72801</b>	<b>ОПШТИНА ЗЕЛЕНИКОВО</b>	<b>51.105.000</b>	<b>24.603.198</b>	<b>25.295.014</b>	<b>25.110.748</b>	<b>567.000</b>	<b>423.405</b>	<b>0</b>	<b>0</b>	<b>0</b>	<b>0</b>	<b>76.967.014</b>	<b>50.137.351</b>
<b>40</b>	<b>ПЛАТИ И НАДОМЕСТОЦИ</b>	<b>8.464.500</b>	<b>5.849.118</b>	<b>21.049.000</b>	<b>20.995.401</b>	<b>0</b>	<b>0</b>	<b>0</b>	<b>0</b>	<b>0</b>	<b>0</b>	<b>29.513.500</b>	<b>26.844.519</b>
401	Основни плати	4.840.000	3.231.204	15.339.000	15.321.537	0	0	0	0	0	0	20.179.000	18.552.741
402	Придонеси за социјално осигурување	1.812.000	1.127.244	5.710.000	5.673.864	0	0	0	0	0	0	7.522.000	6.801.108
404	Надоместоци	1.812.500	1.490.670	0	0	0	0	0	0	0	0	1.812.500	1.490.670
<b>41</b>	<b>РЕЗЕРВИ И НЕДЕФИНИРАНИ РАСХОДИ</b>	<b>400.000</b>	<b>0</b>	<b>0</b>	<b>0</b>	<b>0</b>	<b>0</b>	<b>0</b>	<b>0</b>	<b>0</b>	<b>0</b>	<b>400.000</b>	<b>0</b>
413	Тековни резерви (разновидни расходи)	400.000	0	0	0	0	0	0	0	0	0	400.000	0
<b>42</b>	<b>СТОКИ И УСЛУГИ</b>	<b>11.910.500</b>	<b>4.203.477</b>	<b>4.221.014</b>	<b>4.090.467</b>	<b>567.000</b>	<b>423.405</b>	<b>0</b>	<b>0</b>	<b>0</b>	<b>0</b>	<b>16.698.514</b>	<b>8.717.349</b>
420	Патни и дневни расходи	144.000	0	0	0	0	0	0	0	0	0	144.000	0
421	Комунални услуги, греење, комуникација и транспорт	4.810.000	2.871.959	3.299.000	3.289.166	0	0	0	0	0	0	8.109.000	6.161.125
423	Материјали и ситен инвентар	797.500	114.541	195.000	194.509	430.000	375.953	0	0	0	0	1.422.500	685.003
424	Поправки и тековно одржување	1.880.000	379.051	128.500	114.468	20.000	2.608	0	0	0	0	2.028.500	496.127
425	Договорни услуги	3.299.000	495.534	507.514	421.671	67.000	25.941	0	0	0	0	3.873.514	943.146
426	Други тековни расходи	980.000	342.392	91.000	70.653	50.000	18.903	0	0	0	0	1.121.000	431.948
<b>46</b>	<b>СУБВЕНЦИИ И ТРАНСФЕРИ</b>	<b>780.000</b>	<b>237.037</b>	<b>0</b>	<b>0</b>	<b>0</b>	<b>0</b>	<b>0</b>	<b>0</b>	<b>0</b>	<b>0</b>	<b>780.000</b>	<b>237.037</b>
463	Трансфери до невладини организации	130.000	0	0	0	0	0	0	0	0	0	130.000	0
464	Разни трансфери	650.000	237.037	0	0	0	0	0	0	0	0	650.000	237.037
<b>47</b>	<b>СОЦИЈАЛНИ БЕНЕФИЦИИ</b>	<b>50.000</b>	<b>0</b>	<b>0</b>	<b>0</b>	<b>0</b>	<b>0</b>	<b>0</b>	<b>0</b>	<b>0</b>	<b>0</b>	<b>50.000</b>	<b>0</b>
471	Социјални надоместоци	50.000	0	0	0	0	0	0	0	0	0	50.000	0
<b>48</b>	<b>КАПИТАЛНИ РАСХОДИ</b>	<b>29.500.000</b>	<b>14.313.566</b>	<b>25.000</b>	<b>24.880</b>	<b>0</b>	<b>0</b>	<b>0</b>	<b>0</b>	<b>0</b>	<b>0</b>	<b>29.525.000</b>	<b>14.338.446</b>
480	Купување на опрема и машини	270.000	76.139	25.000	24.880	0	0	0	0	0	0	295.000	101.019
482	Други градежни објекти	28.720.000	13.894.523	0	0	0	0	0	0	0	0	28.720.000	13.894.523
483	Купување на мебел	100.000	0	0	0	0	0	0	0	0	0	100.000	0
485	Вложувања и нефинансиски средства	60.000	25.120	0	0	0	0	0	0	0	0	60.000	25.120
486	Купување на возила	350.000	317.784	0	0	0	0	0	0	0	0	350.000	317.784

## Биланс на расходи по ставки и намени по ЕЛС

во денари

19.536.578.933 11.781.703.312 14.649.175.955 14.148.195.749 1.577.808.385 871.004.269 934.372.843 582.125.904 929.214.174 349.125.658 37.627.150.290 27.732.154.892

Категорија	О П И С	Б У Џ Е Т 2014											
		Расходи од основен буџет		Расходи од дотации		Расходи од самофинансирачки активности		Расходи од заеми		Расходи од донации		Вкупно расходи	
		Буџет	Реализација	Буџет	Реализација	Буџет	Реализација	Буџет	Реализација	Буџет	Реализација	Буџет	Реализација
<b>72901</b>	<b>ОПШТИНА ЗРНОВЦИ</b>	<b>29.000.000</b>	<b>23.067.867</b>	<b>15.900.000</b>	<b>14.409.492</b>	<b>200.000</b>	<b>71.048</b>	<b>0</b>	<b>0</b>	<b>5.535.000</b>	<b>1.031.625</b>	<b>50.635.000</b>	<b>38.580.032</b>
<b>40</b>	<b>ПЛАТИ И НАДОМЕСТОЦИ</b>	<b>4.932.000</b>	<b>4.303.219</b>	<b>12.345.000</b>	<b>11.938.541</b>	<b>0</b>	<b>0</b>	<b>0</b>	<b>0</b>	<b>0</b>	<b>0</b>	<b>17.277.000</b>	<b>16.241.760</b>
401	Основни плати	3.155.000	2.720.528	9.060.000	8.713.539	0	0	0	0	0	0	12.215.000	11.434.067
402	Придонеси за социјално осигурување	1.137.000	985.491	3.285.000	3.225.002	0	0	0	0	0	0	4.422.000	4.210.493
404	Надоместоци	640.000	597.200	0	0	0	0	0	0	0	0	640.000	597.200
<b>41</b>	<b>РЕЗЕРВИ И НЕДЕФИНИРАНИ РАСХОДИ</b>	<b>130.000</b>	<b>99.377</b>	<b>0</b>	<b>0</b>	<b>0</b>	<b>0</b>	<b>0</b>	<b>0</b>	<b>0</b>	<b>0</b>	<b>130.000</b>	<b>99.377</b>
411	Финансирање на нови програми и потпрограми	50.000	20.800	0	0	0	0	0	0	0	0	50.000	20.800
412	Постојана резерва (непредвидливи расходи)	30.000	30.000	0	0	0	0	0	0	0	0	30.000	30.000
413	Тековни резерви (разновидни расходи)	50.000	48.577	0	0	0	0	0	0	0	0	50.000	48.577
<b>42</b>	<b>СТОКИ И УСЛУГИ</b>	<b>3.930.000</b>	<b>2.838.654</b>	<b>3.555.000</b>	<b>2.470.951</b>	<b>200.000</b>	<b>71.048</b>	<b>0</b>	<b>0</b>	<b>1.278.000</b>	<b>593.930</b>	<b>8.963.000</b>	<b>5.974.583</b>
420	Патни и дневни расходи	25.000	23.140	30.000	3.632	0	0	0	0	32.000	23.972	87.000	50.744
421	Комунални услуги, греење, комуникација и транспорт	1.706.000	1.351.561	1.670.000	1.191.099	0	0	0	0	0	0	3.376.000	2.542.660
423	Материјали и ситен инвентар	615.500	431.003	639.000	515.069	0	0	0	0	257.000	218.169	1.511.500	1.164.241
424	Поправки и тековно одржување	800.000	406.110	666.000	343.786	0	0	0	0	0	0	1.466.000	749.896
425	Договорни услуги	393.500	319.009	430.000	298.447	120.000	71.048	0	0	790.000	306.431	1.733.500	994.935
426	Други тековни расходи	390.000	307.831	120.000	118.918	80.000	0	0	0	199.000	45.358	789.000	472.107
<b>46</b>	<b>СУБВЕНЦИИ И ТРАНСФЕРИ</b>	<b>860.000</b>	<b>152.170</b>	<b>0</b>	<b>0</b>	<b>0</b>	<b>0</b>	<b>0</b>	<b>0</b>	<b>1.757.000</b>	<b>437.695</b>	<b>2.617.000</b>	<b>589.865</b>
463	Трансфери до невладини организации	60.000	38.320	0	0	0	0	0	0	0	0	60.000	38.320
464	Разни трансфери	800.000	113.850	0	0	0	0	0	0	1.757.000	437.695	2.557.000	551.545
<b>47</b>	<b>СОЦИЈАЛНИ БЕНЕФИЦИИ</b>	<b>90.000</b>	<b>90.000</b>	<b>0</b>	<b>0</b>	<b>0</b>	<b>0</b>	<b>0</b>	<b>0</b>	<b>0</b>	<b>0</b>	<b>90.000</b>	<b>90.000</b>
471	Социјални надоместоци	90.000	90.000	0	0	0	0	0	0	0	0	90.000	90.000
<b>48</b>	<b>КАПИТАЛНИ РАСХОДИ</b>	<b>19.058.000</b>	<b>15.584.447</b>	<b>0</b>	<b>0</b>	<b>0</b>	<b>0</b>	<b>0</b>	<b>0</b>	<b>2.500.000</b>	<b>0</b>	<b>21.558.000</b>	<b>15.584.447</b>
480	Купување на опрема и машини	63.000	34.390	0	0	0	0	0	0	0	0	63.000	34.390
482	Други градежни објекти	18.995.000	15.550.057	0	0	0	0	0	0	2.500.000	0	21.495.000	15.550.057

# Биланс на расходи по ставки и намени по ЕЛС

во денари

19.536.578.933 11.781.703.312 14.649.175.955 14.148.195.749 1.577.808.385 871.004.269 934.372.843 582.125.904 929.214.174 349.125.658 37.627.150.290 27.732.154.892

Категорија	О П И С	Б У Д Ж Е Т 2014											
		Расходи од основен буџет		Расходи од дотации		Расходи од самофинансирачки активности		Расходи од заеми		Расходи од донации		Вкупно расходи	
		Буџет	Реализација	Буџет	Реализација	Буџет	Реализација	Буџет	Реализација	Буџет	Реализација	Буџет	Реализација
<b>73001</b>	<b>ОПШТИНА ИЛИНДЕН</b>	<b>194.304.000</b>	<b>170.797.279</b>	<b>83.231.000</b>	<b>78.477.694</b>	<b>6.294.000</b>	<b>4.443.644</b>	<b>8.962.000</b>	<b>903.467</b>	<b>2.760.000</b>	<b>2.618.318</b>	<b>295.551.000</b>	<b>257.240.402</b>
<b>40</b>	<b>ПЛАТИ И НАДОМЕСТОЦИ</b>	<b>25.287.000</b>	<b>22.020.605</b>	<b>55.599.000</b>	<b>54.699.224</b>	<b>0</b>	<b>0</b>	<b>0</b>	<b>0</b>	<b>0</b>	<b>0</b>	<b>80.886.000</b>	<b>76.719.829</b>
401	Основни плати	17.034.000	14.742.632	40.594.000	39.899.482	0	0	0	0	0	0	57.628.000	54.642.114
402	Придонеси за социјално осигурување	6.253.000	5.405.378	15.005.000	14.799.742	0	0	0	0	0	0	21.258.000	20.205.120
404	Надоместоци	2.000.000	1.872.595	0	0	0	0	0	0	0	0	2.000.000	1.872.595
<b>41</b>	<b>РЕЗЕРВИ И НЕДЕФИНИРАНИ РАСХОДИ</b>	<b>1.000.000</b>	<b>81.716</b>	<b>0</b>	<b>0</b>	<b>0</b>	<b>0</b>	<b>0</b>	<b>0</b>	<b>0</b>	<b>0</b>	<b>1.000.000</b>	<b>81.716</b>
413	Тековни резерви (разновидни расходи)	1.000.000	81.716	0	0	0	0	0	0	0	0	1.000.000	81.716
<b>42</b>	<b>СТОКИ И УСЛУГИ</b>	<b>47.710.000</b>	<b>37.604.218</b>	<b>20.946.000</b>	<b>19.436.521</b>	<b>5.947.000</b>	<b>4.245.008</b>	<b>0</b>	<b>0</b>	<b>330.000</b>	<b>218.318</b>	<b>74.933.000</b>	<b>61.504.065</b>
420	Патни и дневни расходи	620.000	41.812	13.000	7.820	10.000	0	0	0	0	0	643.000	49.632
421	Комунални услуги, греење, комуникација и транспорт	12.845.000	9.921.651	6.374.000	6.000.417	925.000	838.596	0	0	50.000	0	20.194.000	16.760.664
423	Материјали и ситен инвентар	1.017.000	705.246	3.018.000	2.813.401	3.394.000	2.630.428	0	0	50.000	20.318	7.479.000	6.169.393
424	Поправки и тековно одржување	15.237.000	12.667.658	5.159.000	4.416.149	254.000	208.827	0	0	0	0	20.650.000	17.292.634
425	Договорни услуги	6.556.000	4.182.147	5.912.000	5.765.603	1.194.000	444.362	0	0	230.000	198.000	13.892.000	10.590.112
426	Други тековни расходи	6.185.000	5.045.790	470.000	433.131	170.000	122.795	0	0	0	0	6.825.000	5.601.716
427	Привремени вработувања	5.250.000	5.039.914	0	0	0	0	0	0	0	0	5.250.000	5.039.914
<b>45</b>	<b>КАМАТНИ ПЛАЌАЊА</b>	<b>4.187.000</b>	<b>4.180.705</b>	<b>0</b>	<b>0</b>	<b>0</b>	<b>0</b>	<b>0</b>	<b>0</b>	<b>0</b>	<b>0</b>	<b>4.187.000</b>	<b>4.180.705</b>
452	Каматни плаќања кон домашни кредитори	4.187.000	4.180.705	0	0	0	0	0	0	0	0	4.187.000	4.180.705
<b>46</b>	<b>СУБВЕНЦИИ И ТРАНСФЕРИ</b>	<b>1.920.000</b>	<b>1.348.000</b>	<b>340.000</b>	<b>338.368</b>	<b>0</b>	<b>0</b>	<b>0</b>	<b>0</b>	<b>0</b>	<b>0</b>	<b>2.260.000</b>	<b>1.686.368</b>
463	Трансфери до невладини организации	270.000	20.000	0	0	0	0	0	0	0	0	270.000	20.000
464	Разни трансфери	1.650.000	1.328.000	340.000	338.368	0	0	0	0	0	0	1.990.000	1.666.368
<b>48</b>	<b>КАПИТАЛНИ РАСХОДИ</b>	<b>93.116.000</b>	<b>84.530.958</b>	<b>6.346.000</b>	<b>4.003.581</b>	<b>347.000</b>	<b>198.636</b>	<b>8.962.000</b>	<b>903.467</b>	<b>2.430.000</b>	<b>2.400.000</b>	<b>111.201.000</b>	<b>92.036.642</b>
480	Купување на опрема и машини	181.000	52.038	2.714.000	1.215.719	212.000	138.732	8.962.000	903.467	30.000	0	12.099.000	2.309.956
482	Други градежни објекти	82.493.000	79.450.906	2.131.000	2.131.000	0	0	0	0	0	0	84.624.000	81.581.906
483	Купување на мебел	186.000	65.570	1.301.000	656.862	120.000	59.904	0	0	0	0	1.607.000	782.336
485	Вложувања и нефинансиски средства	256.000	73.820	200.000	0	15.000	0	0	0	0	0	471.000	73.820
486	Купување на возила	10.000.000	4.888.624	0	0	0	0	0	0	2.400.000	2.400.000	12.400.000	7.288.624
<b>49</b>	<b>ОТПЛАТА НА ГЛАВНИНА</b>	<b>21.084.000</b>	<b>21.031.077</b>	<b>0</b>	<b>0</b>	<b>0</b>	<b>0</b>	<b>0</b>	<b>0</b>	<b>0</b>	<b>0</b>	<b>21.084.000</b>	<b>21.031.077</b>
492	Отплата на главнина кон домашни институции	19.516.000	19.463.445	0	0	0	0	0	0	0	0	19.516.000	19.463.445
493	Отплата на главнина до други нивоа на власт	1.568.000	1.567.632	0	0	0	0	0	0	0	0	1.568.000	1.567.632

## Биланс на расходи по ставки и намени по ЕЛС

во денари

19.536.578.933 11.781.703.312 14.649.175.955 14.148.195.749 1.577.808.385 871.004.269 934.372.843 582.125.904 929.214.174 349.125.658 37.627.150.290 27.732.154.892

Категорија	О П И С	Б У Џ Е Т 2014											
		Расходи од основен буџет		Расходи од дотации		Расходи од самофинансирачки активности		Расходи од заеми		Расходи од донации		Вкупно расходи	
		Буџет	Реализација	Буџет	Реализација	Буџет	Реализација	Буџет	Реализација	Буџет	Реализација	Буџет	Реализација
<b>73101</b>	<b>ОПШТИНА ЈЕГУНОВЦЕ</b>	<b>71.525.548</b>	<b>62.948.415</b>	<b>58.192.470</b>	<b>57.814.023</b>	<b>955.850</b>	<b>142.782</b>	<b>0</b>	<b>0</b>	<b>550.000</b>	<b>23.850</b>	<b>131.223.868</b>	<b>120.929.070</b>
<b>40</b>	<b>ПЛАТИ И НАДОМЕСТОЦИ</b>	<b>12.094.000</b>	<b>11.197.241</b>	<b>52.501.649</b>	<b>52.400.363</b>	<b>0</b>	<b>0</b>	<b>0</b>	<b>0</b>	<b>0</b>	<b>0</b>	<b>64.595.649</b>	<b>63.597.604</b>
401	Основни плати	7.140.400	6.789.255	38.311.518	38.255.039	0	0	0	0	0	0	45.451.918	45.044.294
402	Придонеси за социјално осигурување	2.624.600	2.392.026	14.190.131	14.145.324	0	0	0	0	0	0	16.814.731	16.537.350
404	Надоместоци	2.329.000	2.015.960	0	0	0	0	0	0	0	0	2.329.000	2.015.960
<b>41</b>	<b>РЕЗЕРВИ И НЕДЕФИНИРАНИ РАСХОДИ</b>	<b>370.000</b>	<b>30.051</b>	<b>0</b>	<b>0</b>	<b>0</b>	<b>0</b>	<b>0</b>	<b>0</b>	<b>0</b>	<b>0</b>	<b>370.000</b>	<b>30.051</b>
412	Постојана резерва (непредвидливи расходи)	140.000	30.051	0	0	0	0	0	0	0	0	140.000	30.051
413	Тековни резерви (разновидни расходи)	230.000	0	0	0	0	0	0	0	0	0	230.000	0
<b>42</b>	<b>СТОКИ И УСЛУГИ</b>	<b>14.308.548</b>	<b>11.763.279</b>	<b>5.690.821</b>	<b>5.413.660</b>	<b>955.850</b>	<b>142.782</b>	<b>0</b>	<b>0</b>	<b>250.000</b>	<b>23.850</b>	<b>21.205.219</b>	<b>17.343.571</b>
420	Патни и дневни расходи	79.000	18.210	10.800	2.000	0	0	0	0	0	0	89.800	20.210
421	Комунални услуги, греење, комуникација и транспорт	6.644.038	5.695.228	4.416.757	4.323.200	303.500	17.074	0	0	0	0	11.364.295	10.035.502
423	Материјали и ситен инвентар	823.600	691.370	357.580	315.849	490.000	75.236	0	0	0	0	1.671.180	1.082.455
424	Поправки и тековно одржување	3.070.910	2.224.400	287.700	211.366	47.500	9.500	0	0	0	0	3.406.110	2.445.266
425	Договорни услуги	2.871.000	2.597.350	551.300	502.208	72.550	20.000	0	0	250.000	23.850	3.744.850	3.143.408
426	Други тековни расходи	820.000	536.721	66.684	59.037	42.300	20.972	0	0	0	0	928.984	616.730
<b>46</b>	<b>СУБВЕНЦИИ И ТРАНСФЕРИ</b>	<b>3.702.000</b>	<b>3.048.948</b>	<b>0</b>	<b>0</b>	<b>0</b>	<b>0</b>	<b>0</b>	<b>0</b>	<b>0</b>	<b>0</b>	<b>3.702.000</b>	<b>3.048.948</b>
461	Субвенции за јавни претпријатија	2.000.000	1.945.000	0	0	0	0	0	0	0	0	2.000.000	1.945.000
463	Трансфери до невладини организации	410.000	103.890	0	0	0	0	0	0	0	0	410.000	103.890
464	Разни трансфери	1.292.000	1.000.058	0	0	0	0	0	0	0	0	1.292.000	1.000.058
<b>47</b>	<b>СОЦИЈАЛНИ БЕНЕФИЦИИ</b>	<b>18.000</b>	<b>3.000</b>	<b>0</b>	<b>0</b>	<b>0</b>	<b>0</b>	<b>0</b>	<b>0</b>	<b>0</b>	<b>0</b>	<b>18.000</b>	<b>3.000</b>
471	Социјални надоместоци	18.000	3.000	0	0	0	0	0	0	0	0	18.000	3.000
<b>48</b>	<b>КАПИТАЛНИ РАСХОДИ</b>	<b>41.033.000</b>	<b>36.905.896</b>	<b>0</b>	<b>0</b>	<b>0</b>	<b>0</b>	<b>0</b>	<b>0</b>	<b>300.000</b>	<b>0</b>	<b>41.333.000</b>	<b>36.905.896</b>
480	Купување на опрема и машини	503.000	489.720	0	0	0	0	0	0	0	0	503.000	489.720
482	Други градежни објекти	39.650.000	35.616.676	0	0	0	0	0	0	300.000	0	39.950.000	35.616.676
483	Купување на мебел	80.000	0	0	0	0	0	0	0	0	0	80.000	0
486	Купување на возила	800.000	799.500	0	0	0	0	0	0	0	0	800.000	799.500

## Биланс на расходи по ставки и намени по ЕЛС

во денари

19.536.578.933 11.781.703.312 14.649.175.955 14.148.195.749 1.577.808.385 871.004.269 934.372.843 582.125.904 929.214.174 349.125.658 37.627.150.290 27.732.154.892

Категорија  Ставка		Б У Д Ж Е Т 2014											
		Расходи од основен буџет		Расходи од дотации		Расходи од самофинансирачки активности		Расходи од заеми		Расходи од донации		Вкупно расходи	
		Буџет	Реализација	Буџет	Реализација	Буџет	Реализација	Буџет	Реализација	Буџет	Реализација	Буџет	Реализација
<b>73201</b>	<b>ОПШТИНА КАВАДАРЦИ</b>	<b>304.246.000</b>	<b>198.625.258</b>	<b>315.974.000</b>	<b>295.110.353</b>	<b>27.085.000</b>	<b>19.754.824</b>	<b>0</b>	<b>0</b>	<b>11.475.000</b>	<b>4.147.329</b>	<b>658.780.000</b>	<b>517.637.764</b>
<b>40</b>	<b>ПЛАТИ И НАДОМЕСТОЦИ</b>	<b>33.733.000</b>	<b>32.719.350</b>	<b>251.035.000</b>	<b>245.501.389</b>	<b>0</b>	<b>0</b>	<b>0</b>	<b>0</b>	<b>0</b>	<b>0</b>	<b>284.768.000</b>	<b>278.220.739</b>
401	Основни плати	22.275.000	21.441.349	182.656.000	179.005.117	0	0	0	0	0	0	204.931.000	200.446.466
402	Придонеси за социјално осигурување	7.684.000	7.528.678	68.379.000	66.496.272	0	0	0	0	0	0	76.063.000	74.024.950
404	Надоместоци	3.774.000	3.749.323	0	0	0	0	0	0	0	0	3.774.000	3.749.323
<b>41</b>	<b>РЕЗЕРВИ И НЕДЕФИНИРАНИ РАСХОДИ</b>	<b>80.000</b>	<b>15.000</b>	<b>0</b>	<b>0</b>	<b>0</b>	<b>0</b>	<b>0</b>	<b>0</b>	<b>0</b>	<b>0</b>	<b>80.000</b>	<b>15.000</b>
413	Тековни резерви (разновидни расходи)	80.000	15.000	0	0	0	0	0	0	0	0	80.000	15.000
<b>42</b>	<b>СТОКИ И УСЛУГИ</b>	<b>77.318.000</b>	<b>57.711.855</b>	<b>62.860.000</b>	<b>47.577.453</b>	<b>25.036.000</b>	<b>18.937.762</b>	<b>0</b>	<b>0</b>	<b>6.202.000</b>	<b>2.403.172</b>	<b>171.416.000</b>	<b>126.630.242</b>
420	Патни и дневни расходи	990.000	509.135	412.000	281.919	732.000	379.075	0	0	189.000	140.208	2.323.000	1.310.337
421	Комунални услуги, греење, комуникација и транспорт	18.147.000	16.340.000	27.068.000	16.484.655	2.870.000	2.071.244	0	0	145.000	117.000	48.230.000	35.012.899
423	Материјали и ситен инвентар	14.582.000	11.580.012	4.441.000	4.104.161	10.389.000	7.692.442	0	0	175.000	124.810	29.587.000	23.501.425
424	Поправки и тековно одржување	19.613.000	10.508.711	9.193.000	8.285.252	3.853.000	3.233.817	0	0	0	0	32.659.000	22.027.780
425	Договорни услуги	13.889.000	10.558.766	19.647.000	16.449.070	5.866.000	4.605.259	0	0	3.504.000	871.951	42.906.000	32.485.046
426	Други тековни расходи	5.016.000	3.524.366	1.054.000	932.981	1.326.000	955.925	0	0	2.189.000	1.149.203	9.585.000	6.562.475
427	Привремени вработувања	5.081.000	4.690.865	1.045.000	1.039.415	0	0	0	0	0	0	6.126.000	5.730.280
<b>46</b>	<b>СУБВЕНЦИИ И ТРАНСФЕРИ</b>	<b>19.096.000</b>	<b>16.903.493</b>	<b>762.000</b>	<b>750.070</b>	<b>60.000</b>	<b>0</b>	<b>0</b>	<b>0</b>	<b>4.113.000</b>	<b>600.000</b>	<b>24.031.000</b>	<b>18.253.563</b>
463	Трансфери до невладини организации	5.278.000	4.380.592	0	0	0	0	0	0	85.000	10.000	5.363.000	4.390.592
464	Разни трансфери	13.818.000	12.522.901	762.000	750.070	60.000	0	0	0	4.028.000	590.000	18.668.000	13.862.971
<b>47</b>	<b>СОЦИЈАЛНИ БЕНЕФИЦИИ</b>	<b>1.000.000</b>	<b>676.700</b>	<b>0</b>	<b>0</b>	<b>0</b>	<b>0</b>	<b>0</b>	<b>0</b>	<b>0</b>	<b>0</b>	<b>1.000.000</b>	<b>676.700</b>
471	Социјални надоместоци	1.000.000	676.700	0	0	0	0	0	0	0	0	1.000.000	676.700
<b>48</b>	<b>КАПИТАЛНИ РАСХОДИ</b>	<b>173.019.000</b>	<b>90.598.860</b>	<b>1.317.000</b>	<b>1.281.441</b>	<b>1.989.000</b>	<b>817.062</b>	<b>0</b>	<b>0</b>	<b>1.160.000</b>	<b>1.144.157</b>	<b>177.485.000</b>	<b>93.841.520</b>
480	Купување на опрема и машини	7.653.000	3.270.783	460.000	444.849	1.339.000	657.403	0	0	628.000	612.988	10.080.000	4.986.023
481	Градежни објекти	150.000	0	0	0	0	0	0	0	0	0	150.000	0
482	Други градежни објекти	150.866.000	75.701.745	377.000	376.728	0	0	0	0	532.000	531.169	151.775.000	76.609.642
483	Купување на мебел	1.000.000	800.000	280.000	279.992	550.000	103.900	0	0	0	0	1.830.000	1.183.892
485	Вложувања и нефинансиски средства	11.350.000	9.026.332	200.000	179.872	100.000	55.759	0	0	0	0	11.650.000	9.261.963
486	Купување на возила	2.000.000	1.800.000	0	0	0	0	0	0	0	0	2.000.000	1.800.000

## Биланс на расходи по ставки и намени по ЕЛС

во денари

19.536.578.933 11.781.703.312 14.649.175.955 14.148.195.749 1.577.808.385 871.004.269 934.372.843 582.125.904 929.214.174 349.125.658 37.627.150.290 27.732.154.892

Категорија	О П И С	Б У Џ Е Т 2014											
		Расходи од основен буџет		Расходи од дотации		Расходи од самофинансирачки активности		Расходи од заеми		Расходи од донации		Вкупно расходи	
		Буџет	Реализација	Буџет	Реализација	Буџет	Реализација	Буџет	Реализација	Буџет	Реализација	Буџет	Реализација
<b>73301</b>	<b>ОПШТИНА КАРБИНЦИ</b>	<b>94.180.800</b>	<b>29.530.396</b>	<b>38.442.547</b>	<b>34.993.851</b>	<b>875.000</b>	<b>685.389</b>	<b>0</b>	<b>0</b>	<b>18.827.200</b>	<b>11.274.461</b>	<b>152.325.547</b>	<b>76.484.097</b>
<b>40</b>	<b>ПЛАТИ И НАДОМЕСТОЦИ</b>	<b>6.586.000</b>	<b>5.337.151</b>	<b>24.870.000</b>	<b>24.379.909</b>	<b>0</b>	<b>0</b>	<b>0</b>	<b>0</b>	<b>0</b>	<b>0</b>	<b>31.456.000</b>	<b>29.717.060</b>
401	Основни плати	3.941.000	3.259.510	18.050.000	17.799.279	0	0	0	0	0	0	21.991.000	21.058.789
402	Придонеси за социјално осигурување	1.480.000	1.214.460	6.820.000	6.580.630	0	0	0	0	0	0	8.300.000	7.795.090
404	Надоместоци	1.165.000	863.181	0	0	0	0	0	0	0	0	1.165.000	863.181
<b>41</b>	<b>РЕЗЕРВИ И НЕДЕФИНИРАНИ РАСХОДИ</b>	<b>200.000</b>	<b>88.606</b>	<b>0</b>	<b>0</b>	<b>0</b>	<b>0</b>	<b>0</b>	<b>0</b>	<b>0</b>	<b>0</b>	<b>200.000</b>	<b>88.606</b>
412	Постојана резерва (непредвидливи расходи)	100.000	0	0	0	0	0	0	0	0	0	100.000	0
413	Тековни резерви (разновидни расходи)	100.000	88.606	0	0	0	0	0	0	0	0	100.000	88.606
<b>42</b>	<b>СТОКИ И УСЛУГИ</b>	<b>15.989.000</b>	<b>6.156.579</b>	<b>8.890.000</b>	<b>6.793.800</b>	<b>875.000</b>	<b>685.389</b>	<b>0</b>	<b>0</b>	<b>3.143.665</b>	<b>1.974.570</b>	<b>28.897.665</b>	<b>15.610.338</b>
420	Патни и дневни расходи	160.000	30.000	80.000	0	0	0	0	0	212.180	107.800	452.180	137.800
421	Комунални услуги, греење, комуникација и транспорт	4.142.000	3.272.082	2.830.000	1.557.782	0	0	0	0	158.597	90.403	7.130.597	4.920.267
423	Материјали и ситен инвентар	755.000	352.715	550.000	301.024	740.000	604.659	0	0	90.378	75.298	2.135.378	1.333.696
424	Поправки и тековно одржување	1.238.000	226.731	520.000	400.097	95.000	60.481	0	0	0	0	1.853.000	687.309
425	Договорни услуги	3.869.000	783.209	4.700.000	4.423.847	40.000	20.249	0	0	1.536.274	1.419.587	10.145.274	6.646.892
426	Други тековни расходи	5.825.000	1.491.842	210.000	111.050	0	0	0	0	1.146.236	281.482	7.181.236	1.884.374
<b>46</b>	<b>СУБВЕНЦИИ И ТРАНСФЕРИ</b>	<b>2.430.000</b>	<b>608.840</b>	<b>100.000</b>	<b>42.556</b>	<b>0</b>	<b>0</b>	<b>0</b>	<b>0</b>	<b>0</b>	<b>0</b>	<b>2.530.000</b>	<b>651.396</b>
461	Субвенции за јавни претпријатија	600.000	0	0	0	0	0	0	0	0	0	600.000	0
463	Трансфери до невладини организации	1.000.000	385.340	0	0	0	0	0	0	0	0	1.000.000	385.340
464	Разни трансфери	830.000	223.500	100.000	42.556	0	0	0	0	0	0	930.000	266.056
<b>47</b>	<b>СОЦИЈАЛНИ БЕНЕФИЦИИ</b>	<b>200.000</b>	<b>26.664</b>	<b>0</b>	<b>0</b>	<b>0</b>	<b>0</b>	<b>0</b>	<b>0</b>	<b>0</b>	<b>0</b>	<b>200.000</b>	<b>26.664</b>
471	Социјални надоместоци	200.000	26.664	0	0	0	0	0	0	0	0	200.000	26.664
<b>48</b>	<b>КАПИТАЛНИ РАСХОДИ</b>	<b>68.775.800</b>	<b>17.312.556</b>	<b>4.582.547</b>	<b>3.777.586</b>	<b>0</b>	<b>0</b>	<b>0</b>	<b>0</b>	<b>15.683.535</b>	<b>9.299.891</b>	<b>89.041.882</b>	<b>30.390.033</b>
480	Купување на опрема и машини	300.000	29.900	0	0	0	0	0	0	153.886	153.886	453.886	183.786
482	Други градежни објекти	68.095.800	16.944.366	4.512.547	3.727.586	0	0	0	0	15.529.649	9.146.005	88.137.996	29.817.957
483	Купување на мебел	0	0	70.000	50.000	0	0	0	0	0	0	70.000	50.000
485	Вложувања и нефинансиски средства	150.000	109.588	0	0	0	0	0	0	0	0	150.000	109.588
486	Купување на возила	230.000	228.702	0	0	0	0	0	0	0	0	230.000	228.702

## Биланс на расходи по ставки и намени по ЕЛС

во денари

19.536.578.933 11.781.703.312 14.649.175.955 14.148.195.749 1.577.808.385 871.004.269 934.372.843 582.125.904 929.214.174 349.125.658 37.627.150.290 27.732.154.892

Категорија	О П И С	Б У Д Ж Е Т 2014											
		Расходи од основен буџет		Расходи од дотации		Расходи од самофинансирачки активности		Расходи од заеми		Расходи од донации		Вкупно расходи	
		Буџет	Реализација	Буџет	Реализација	Буџет	Реализација	Буџет	Реализација	Буџет	Реализација	Буџет	Реализација
<b>73401</b>	<b>ОПШТИНА КИЧЕВО</b>	<b>283.285.000</b>	<b>208.248.089</b>	<b>388.670.157</b>	<b>381.128.392</b>	<b>19.965.000</b>	<b>6.225.287</b>	<b>18.569.146</b>	<b>0</b>	<b>11.276.898</b>	<b>6.118.380</b>	<b>721.766.201</b>	<b>601.720.148</b>
<b>40</b>	<b>ПЛАТИ И НАДОМЕСТОЦИ</b>	<b>59.897.900</b>	<b>57.207.396</b>	<b>335.700.843</b>	<b>329.421.331</b>	<b>0</b>	<b>0</b>	<b>0</b>	<b>0</b>	<b>0</b>	<b>0</b>	<b>395.598.743</b>	<b>386.628.727</b>
401	Основни плати	39.085.000	38.687.545	244.727.918	240.263.062	0	0	0	0	0	0	283.812.918	278.950.607
402	Придонеси за социјално осигурување	14.970.000	14.152.031	90.972.925	89.158.269	0	0	0	0	0	0	105.942.925	103.310.300
404	Надоместоци	5.842.900	4.367.820	0	0	0	0	0	0	0	0	5.842.900	4.367.820
<b>41</b>	<b>РЕЗЕРВИ И НЕДЕФИНИРАНИ РАСХОДИ</b>	<b>6.000.000</b>	<b>0</b>	<b>0</b>	<b>0</b>	<b>0</b>	<b>0</b>	<b>0</b>	<b>0</b>	<b>0</b>	<b>0</b>	<b>6.000.000</b>	<b>0</b>
412	Постојана резерва (непредвидливи расходи)	3.000.000	0	0	0	0	0	0	0	0	0	3.000.000	0
413	Тековни резерви (разновидни расходи)	3.000.000	0	0	0	0	0	0	0	0	0	3.000.000	0
<b>42</b>	<b>СТОКИ И УСЛУГИ</b>	<b>74.775.424</b>	<b>48.452.108</b>	<b>52.959.314</b>	<b>51.697.061</b>	<b>19.735.000</b>	<b>6.179.307</b>	<b>0</b>	<b>0</b>	<b>638.250</b>	<b>362.071</b>	<b>148.107.988</b>	<b>106.690.547</b>
420	Патни и дневни расходи	705.000	169.735	123.000	63.000	350.500	49.670	0	0	0	0	1.178.500	282.405
421	Комунални услуги, греење, комуникација и транспорт	29.820.224	26.664.167	21.927.962	21.820.232	2.556.700	1.027.701	0	0	0	0	54.304.886	49.512.100
423	Материјали и ситен инвентар	4.061.000	1.660.260	2.136.722	1.626.735	6.213.300	3.153.732	0	0	56.560	55.319	12.467.582	6.496.046
424	Поправки и тековно одржување	24.350.000	12.034.671	2.137.200	1.773.472	1.418.000	75.087	0	0	0	0	27.905.200	13.883.230
425	Договорни услуги	11.709.200	5.490.088	26.166.784	26.135.938	7.428.000	1.728.548	0	0	572.390	297.452	45.876.374	33.652.026
426	Други тековни расходи	4.034.000	2.433.187	467.646	277.684	1.768.500	144.569	0	0	9.300	9.300	6.279.446	2.864.740
427	Привремени вработувања	96.000	0	0	0	0	0	0	0	0	0	96.000	0
<b>45</b>	<b>КАМАТНИ ПЛАЌАЊА</b>	<b>200.000</b>	<b>135.543</b>	<b>0</b>	<b>0</b>	<b>0</b>	<b>0</b>	<b>0</b>	<b>0</b>	<b>0</b>	<b>0</b>	<b>200.000</b>	<b>135.543</b>
452	Каматни плаќања кон домашни кредитори	200.000	135.543	0	0	0	0	0	0	0	0	200.000	135.543
<b>46</b>	<b>СУБВЕНЦИИ И ТРАНСФЕРИ</b>	<b>19.083.885</b>	<b>14.966.291</b>	<b>0</b>	<b>0</b>	<b>100.000</b>	<b>20.930</b>	<b>0</b>	<b>0</b>	<b>338.140</b>	<b>156.309</b>	<b>19.522.025</b>	<b>15.143.530</b>
463	Трансфери до невладини организации	5.340.000	2.956.060	0	0	0	0	0	0	0	0	5.340.000	2.956.060
464	Разни трансфери	13.743.885	12.010.231	0	0	100.000	20.930	0	0	338.140	156.309	14.182.025	12.187.470
<b>47</b>	<b>СОЦИЈАЛНИ БЕНЕФИЦИИ</b>	<b>790.000</b>	<b>272.000</b>	<b>0</b>	<b>0</b>	<b>0</b>	<b>0</b>	<b>0</b>	<b>0</b>	<b>0</b>	<b>0</b>	<b>790.000</b>	<b>272.000</b>
471	Социјални надоместоци	790.000	272.000	0	0	0	0	0	0	0	0	790.000	272.000
<b>48</b>	<b>КАПИТАЛНИ РАСХОДИ</b>	<b>122.537.791</b>	<b>87.214.751</b>	<b>10.000</b>	<b>10.000</b>	<b>130.000</b>	<b>25.050</b>	<b>18.569.146</b>	<b>0</b>	<b>10.300.508</b>	<b>5.600.000</b>	<b>151.547.445</b>	<b>92.849.801</b>
480	Купување на опрема и машини	1.290.000	505.534	0	0	80.000	25.050	0	0	0	0	1.370.000	530.584
482	Други градежни објекти	120.467.791	86.383.573	0	0	0	0	18.569.146	0	10.300.508	5.600.000	149.337.445	91.983.573
483	Купување на мебел	280.000	18.644	10.000	10.000	50.000	0	0	0	0	0	340.000	28.644
485	Вложувања и нефинансиски средства	500.000	307.000	0	0	0	0	0	0	0	0	500.000	307.000



# Биланс на расходи по ставки и намени по ЕЛС

во денари

19.536.578.933 11.781.703.312 14.649.175.955 14.148.195.749 1.577.808.385 871.004.269 934.372.843 582.125.904 929.214.174 349.125.658 37.627.150.290 27.732.154.892

Категорија	О П И С	Б У Џ Е Т 2014											
		Расходи од основен буџет		Расходи од дотации		Расходи од самофинансирачки активности		Расходи од заеми		Расходи од донации		Вкупно расходи	
		Буџет	Реализација	Буџет	Реализација	Буџет	Реализација	Буџет	Реализација	Буџет	Реализација	Буџет	Реализација
<b>73501</b>	<b>ОПШТИНА КОНЧЕ</b>	<b>58.457.000</b>	<b>25.863.220</b>	<b>25.635.000</b>	<b>23.174.591</b>	<b>100.000</b>	<b>0</b>	<b>0</b>	<b>0</b>	<b>7.513.000</b>	<b>5.007.061</b>	<b>91.705.000</b>	<b>54.044.872</b>
<b>40</b>	<b>ПЛАТИ И НАДОМЕСТОЦИ</b>	<b>7.874.000</b>	<b>5.166.730</b>	<b>18.020.000</b>	<b>17.570.921</b>	<b>0</b>	<b>0</b>	<b>0</b>	<b>0</b>	<b>0</b>	<b>0</b>	<b>25.894.000</b>	<b>22.737.651</b>
401	Основни плати	4.709.000	3.035.918	13.151.000	12.824.769	0	0	0	0	0	0	17.860.000	15.860.687
402	Придонеси за социјално осигурување	1.635.000	1.060.115	4.869.000	4.746.152	0	0	0	0	0	0	6.504.000	5.806.267
403	Останати придонеси од плати	10.000	0	0	0	0	0	0	0	0	0	10.000	0
404	Надоместоци	1.520.000	1.070.697	0	0	0	0	0	0	0	0	1.520.000	1.070.697
<b>41</b>	<b>РЕЗЕРВИ И НЕДЕФИНИРАНИ РАСХОДИ</b>	<b>100.000</b>	<b>0</b>	<b>0</b>	<b>0</b>	<b>0</b>	<b>0</b>	<b>0</b>	<b>0</b>	<b>0</b>	<b>0</b>	<b>100.000</b>	<b>0</b>
413	Тековни резерви (разновидни расходи)	100.000	0	0	0	0	0	0	0	0	0	100.000	0
<b>42</b>	<b>СТОКИ И УСЛУГИ</b>	<b>13.794.000</b>	<b>6.269.475</b>	<b>5.885.000</b>	<b>5.211.208</b>	<b>100.000</b>	<b>0</b>	<b>0</b>	<b>0</b>	<b>2.769.000</b>	<b>2.573.888</b>	<b>22.548.000</b>	<b>14.054.571</b>
420	Патни и дневни расходи	365.000	20.000	50.000	16.000	10.000	0	0	0	62.000	0	487.000	36.000
421	Комунални услуги, греење, комуникација и транспорт	3.520.000	2.357.234	2.600.000	2.487.455	25.000	0	0	0	0	0	6.145.000	4.844.689
423	Материјали и ситен инвентар	635.000	387.841	796.000	712.340	30.000	0	0	0	75.000	24.419	1.536.000	1.124.600
424	Поправки и тековно одржување	3.048.000	1.503.220	570.000	400.222	0	0	0	0	0	0	3.618.000	1.903.442
425	Договорни услуги	3.805.000	485.377	1.674.000	1.483.181	30.000	0	0	0	928.000	916.967	6.437.000	2.885.525
426	Други тековни расходи	1.221.000	717.342	195.000	112.010	5.000	0	0	0	1.704.000	1.632.502	3.125.000	2.461.854
427	Привремени вработувања	1.200.000	798.461	0	0	0	0	0	0	0	0	1.200.000	798.461
<b>46</b>	<b>СУБВЕНЦИИ И ТРАНСФЕРИ</b>	<b>7.859.000</b>	<b>4.256.931</b>	<b>0</b>	<b>0</b>	<b>0</b>	<b>0</b>	<b>0</b>	<b>0</b>	<b>0</b>	<b>0</b>	<b>7.859.000</b>	<b>4.256.931</b>
463	Трансфери до невладини организации	435.000	92.100	0	0	0	0	0	0	0	0	435.000	92.100
464	Разни трансфери	7.424.000	4.164.831	0	0	0	0	0	0	0	0	7.424.000	4.164.831
<b>47</b>	<b>СОЦИЈАЛНИ БЕНЕФИЦИИ</b>	<b>300.000</b>	<b>104.000</b>	<b>0</b>	<b>0</b>	<b>0</b>	<b>0</b>	<b>0</b>	<b>0</b>	<b>0</b>	<b>0</b>	<b>300.000</b>	<b>104.000</b>
471	Социјални надоместоци	300.000	104.000	0	0	0	0	0	0	0	0	300.000	104.000
<b>48</b>	<b>КАПИТАЛНИ РАСХОДИ</b>	<b>28.530.000</b>	<b>10.066.084</b>	<b>1.730.000</b>	<b>392.462</b>	<b>0</b>	<b>0</b>	<b>0</b>	<b>0</b>	<b>4.744.000</b>	<b>2.433.173</b>	<b>35.004.000</b>	<b>12.891.719</b>
480	Купување на опрема и машини	270.000	2.900	250.000	165.509	0	0	0	0	0	0	520.000	168.409
481	Градежни објекти	1.200.000	102.600	0	0	0	0	0	0	120.000	119.869	1.320.000	222.469
482	Други градежни објекти	26.110.000	9.757.940	1.430.000	226.953	0	0	0	0	4.624.000	2.313.304	32.164.000	12.298.197
483	Купување на мебел	100.000	0	50.000	0	0	0	0	0	0	0	150.000	0
485	Вложувања и нефинансиски средства	600.000	129.640	0	0	0	0	0	0	0	0	600.000	129.640
486	Купување на возила	250.000	73.004	0	0	0	0	0	0	0	0	250.000	73.004

# Биланс на расходи по ставки и намени по ЕЛС

во денари

19.536.578.933 11.781.703.312 14.649.175.955 14.148.195.749 1.577.808.385 871.004.269 934.372.843 582.125.904 929.214.174 349.125.658 37.627.150.290 27.732.154.892

Категорија	О П И С	Б У Џ Е Т 2014											
		Расходи од основен буџет		Расходи од дотации		Расходи од самофинансирачки активности		Расходи од заеми		Расходи од донации		Вкупно расходи	
		Буџет	Реализација	Буџет	Реализација	Буџет	Реализација	Буџет	Реализација	Буџет	Реализација	Буџет	Реализација
<b>73601</b>	<b>ОПШТИНА КОЧАНИ</b>	<b>170.899.600</b>	<b>151.786.719</b>	<b>246.971.000</b>	<b>245.956.233</b>	<b>24.240.000</b>	<b>14.517.653</b>	<b>0</b>	<b>0</b>	<b>11.824.000</b>	<b>5.721.876</b>	<b>453.934.600</b>	<b>417.982.481</b>
<b>40</b>	<b>ПЛАТИ И НАДОМЕСТОЦИ</b>	<b>34.682.000</b>	<b>34.482.795</b>	<b>208.823.000</b>	<b>208.225.626</b>	<b>0</b>	<b>0</b>	<b>0</b>	<b>0</b>	<b>0</b>	<b>0</b>	<b>243.505.000</b>	<b>242.708.421</b>
401	Основни плати	23.240.000	23.115.958	152.145.000	151.771.345	0	0	0	0	0	0	175.385.000	174.887.303
402	Придонеси за социјално осигурување	8.492.000	8.441.864	56.678.000	56.454.281	0	0	0	0	0	0	65.170.000	64.896.145
404	Надоместоци	2.950.000	2.924.973	0	0	0	0	0	0	0	0	2.950.000	2.924.973
<b>41</b>	<b>РЕЗЕРВИ И НЕДЕФИНИРАНИ РАСХОДИ</b>	<b>650.000</b>	<b>132.000</b>	<b>0</b>	<b>0</b>	<b>0</b>	<b>0</b>	<b>0</b>	<b>0</b>	<b>0</b>	<b>0</b>	<b>650.000</b>	<b>132.000</b>
412	Постојана резерва (непредвидливи расходи)	150.000	0	0	0	0	0	0	0	0	0	150.000	0
413	Тековни резерви (разновидни расходи)	500.000	132.000	0	0	0	0	0	0	0	0	500.000	132.000
<b>42</b>	<b>СТОКИ И УСЛУГИ</b>	<b>56.911.600</b>	<b>52.348.962</b>	<b>36.113.000</b>	<b>35.964.570</b>	<b>20.407.000</b>	<b>12.945.585</b>	<b>0</b>	<b>0</b>	<b>4.710.000</b>	<b>1.083.643</b>	<b>118.141.600</b>	<b>102.342.760</b>
420	Патни и дневни расходи	776.000	538.622	185.000	180.670	435.000	108.030	0	0	1.366.000	553.505	2.762.000	1.380.827
421	Комунални услуги, греење, комуникација и транспорт	23.054.000	22.917.074	15.215.000	15.155.194	5.375.000	3.198.472	0	0	0	0	43.644.000	41.270.740
423	Материјали и ситен инвентар	7.000.000	6.731.924	3.153.000	3.139.616	8.340.000	6.259.131	0	0	1.658.000	132.148	20.151.000	16.262.819
424	Поправки и тековно одржување	13.860.000	11.442.961	1.878.000	1.874.550	1.580.000	449.035	0	0	62.000	0	17.380.000	13.766.546
425	Договорни услуги	7.556.000	6.095.699	11.344.000	11.332.033	3.597.000	2.253.443	0	0	1.584.000	397.990	24.081.000	20.079.165
426	Други тековни расходи	2.165.600	2.122.682	480.000	476.083	780.000	514.102	0	0	40.000	0	3.465.600	3.112.867
427	Привремени вработувања	2.500.000	2.500.000	3.858.000	3.806.424	300.000	163.372	0	0	0	0	6.658.000	6.469.796
<b>45</b>	<b>КАМАТНИ ПЛАЌАЊА</b>	<b>600.000</b>	<b>600.000</b>	<b>0</b>	<b>0</b>	<b>0</b>	<b>0</b>	<b>0</b>	<b>0</b>	<b>0</b>	<b>0</b>	<b>600.000</b>	<b>600.000</b>
452	Каматни плаќања кон домашни кредитори	600.000	600.000	0	0	0	0	0	0	0	0	600.000	600.000
<b>46</b>	<b>СУБВЕНЦИИ И ТРАНСФЕРИ</b>	<b>5.860.000</b>	<b>5.042.051</b>	<b>301.000</b>	<b>288.784</b>	<b>271.000</b>	<b>133.489</b>	<b>0</b>	<b>0</b>	<b>2.150.000</b>	<b>1.869.852</b>	<b>8.582.000</b>	<b>7.334.176</b>
463	Трансфери до невладини организации	1.550.000	1.347.000	0	0	0	0	0	0	0	0	1.550.000	1.347.000
464	Разни трансфери	4.310.000	3.695.051	301.000	288.784	271.000	133.489	0	0	2.150.000	1.869.852	7.032.000	5.987.176
<b>48</b>	<b>КАПИТАЛНИ РАСХОДИ</b>	<b>68.496.000</b>	<b>55.480.911</b>	<b>1.734.000</b>	<b>1.477.253</b>	<b>3.562.000</b>	<b>1.438.579</b>	<b>0</b>	<b>0</b>	<b>4.964.000</b>	<b>2.768.381</b>	<b>78.756.000</b>	<b>61.165.124</b>
480	Купување на опрема и машини	1.650.000	1.482.140	330.000	329.999	1.750.000	344.912	0	0	0	0	3.730.000	2.157.051
482	Други градежни објекти	63.846.000	52.585.964	784.000	530.249	1.262.000	1.088.917	0	0	4.964.000	2.768.381	70.856.000	56.973.511
483	Купување на мебел	0	0	20.000	20.000	0	0	0	0	0	0	20.000	20.000
485	Вложувања и нефинансиски средства	3.000.000	1.412.807	600.000	597.005	120.000	4.750	0	0	0	0	3.720.000	2.014.562
486	Купување на возила	0	0	0	0	430.000	0	0	0	0	0	430.000	0
<b>49</b>	<b>ОТПЛАТА НА ГЛАВНИНА</b>	<b>3.700.000</b>	<b>3.700.000</b>	<b>0</b>	<b>0</b>	<b>0</b>	<b>0</b>	<b>0</b>	<b>0</b>	<b>0</b>	<b>0</b>	<b>3.700.000</b>	<b>3.700.000</b>
493	Отплата на главнина до други нивоа на власт	3.700.000	3.700.000	0	0	0	0	0	0	0	0	3.700.000	3.700.000

## Биланс на расходи по ставки и намени по ЕЛС

во денари

19.536.578.933 11.781.703.312 14.649.175.955 14.148.195.749 1.577.808.385 871.004.269 934.372.843 582.125.904 929.214.174 349.125.658 37.627.150.290 27.732.154.892

Категорија	О П И С	Б У Џ Е Т 2014											
		Расходи од основен буџет		Расходи од дотации		Расходи од самофинансирачки активности		Расходи од заеми		Расходи од донации		Вкупно расходи	
		Буџет	Реализација	Буџет	Реализација	Буџет	Реализација	Буџет	Реализација	Буџет	Реализација	Буџет	Реализација
<b>73701</b>	<b>ОПШТИНА КРАТОВО</b>	<b>101.893.540</b>	<b>92.200.636</b>	<b>79.185.821</b>	<b>76.490.836</b>	<b>7.488.569</b>	<b>3.827.588</b>	<b>0</b>	<b>0</b>	<b>3.170.000</b>	<b>852.600</b>	<b>191.737.930</b>	<b>173.371.660</b>
<b>40</b>	<b>ПЛАТИ И НАДОМЕСТОЦИ</b>	<b>10.008.400</b>	<b>9.477.942</b>	<b>61.649.207</b>	<b>60.687.877</b>	<b>105.000</b>	<b>0</b>	<b>0</b>	<b>0</b>	<b>0</b>	<b>0</b>	<b>71.762.607</b>	<b>70.165.819</b>
401	Основни плати	5.933.600	5.695.100	44.784.000	44.146.864	75.000	0	0	0	0	0	50.792.600	49.841.964
402	Придонеси за социјално осигурување	2.264.800	2.034.181	16.865.207	16.541.013	30.000	0	0	0	0	0	19.160.007	18.575.194
404	Надоместоци	1.810.000	1.748.661	0	0	0	0	0	0	0	0	1.810.000	1.748.661
<b>41</b>	<b>РЕЗЕРВИ И НЕДЕФИНИРАНИ РАСХОДИ</b>	<b>200.000</b>	<b>173.851</b>	<b>0</b>	<b>0</b>	<b>0</b>	<b>0</b>	<b>0</b>	<b>0</b>	<b>0</b>	<b>0</b>	<b>200.000</b>	<b>173.851</b>
413	Тековни резерви (разновидни расходи)	200.000	173.851	0	0	0	0	0	0	0	0	200.000	173.851
<b>42</b>	<b>СТОКИ И УСЛУГИ</b>	<b>15.357.000</b>	<b>9.974.984</b>	<b>16.880.614</b>	<b>15.335.419</b>	<b>7.308.569</b>	<b>3.755.122</b>	<b>0</b>	<b>0</b>	<b>0</b>	<b>0</b>	<b>39.546.183</b>	<b>29.065.525</b>
420	Патни и дневни расходи	295.000	261.251	191.500	101.496	126.000	17.733	0	0	0	0	612.500	380.480
421	Комунални услуги, греење, комуникација и транспорт	5.258.000	4.568.745	8.353.922	7.313.468	1.469.191	577.678	0	0	0	0	15.081.113	12.459.891
423	Материјали и ситен инвентар	4.760.000	2.299.637	2.284.310	2.058.611	3.510.000	2.111.969	0	0	0	0	10.554.310	6.470.217
424	Поправки и тековно одржување	1.960.000	877.703	999.400	913.023	880.000	410.238	0	0	0	0	3.839.400	2.200.964
425	Договорни услуги	2.282.000	1.346.459	4.577.300	4.546.498	653.378	432.657	0	0	0	0	7.512.678	6.325.614
426	Други тековни расходи	802.000	621.189	474.182	402.323	670.000	204.847	0	0	0	0	1.946.182	1.228.359
<b>46</b>	<b>СУБВЕНЦИИ И ТРАНСФЕРИ</b>	<b>3.098.140</b>	<b>2.486.346</b>	<b>430.000</b>	<b>370.754</b>	<b>75.000</b>	<b>72.466</b>	<b>0</b>	<b>0</b>	<b>0</b>	<b>0</b>	<b>3.603.140</b>	<b>2.929.566</b>
461	Субвенции за јавни претпријатија	1.500.000	1.300.000	0	0	0	0	0	0	0	0	1.500.000	1.300.000
463	Трансфери до невладини организации	744.000	595.500	0	0	0	0	0	0	0	0	744.000	595.500
464	Разни трансфери	854.140	590.846	430.000	370.754	75.000	72.466	0	0	0	0	1.359.140	1.034.066
<b>48</b>	<b>КАПИТАЛНИ РАСХОДИ</b>	<b>73.230.000</b>	<b>70.087.513</b>	<b>226.000</b>	<b>96.786</b>	<b>0</b>	<b>0</b>	<b>0</b>	<b>0</b>	<b>3.170.000</b>	<b>852.600</b>	<b>76.626.000</b>	<b>71.036.899</b>
480	Купување на опрема и машини	290.000	89.161	0	0	0	0	0	0	0	0	290.000	89.161
482	Други градежни објекти	72.940.000	69.998.352	0	0	0	0	0	0	3.170.000	852.600	76.110.000	70.850.952
483	Купување на мебел	0	0	60.000	35.000	0	0	0	0	0	0	60.000	35.000
485	Вложувања и нефинансиски средства	0	0	166.000	61.786	0	0	0	0	0	0	166.000	61.786

## Биланс на расходи по ставки и намени по ЕЛС

во денари

19.536.578.933 11.781.703.312 14.649.175.955 14.148.195.749 1.577.808.385 871.004.269 934.372.843 582.125.904 929.214.174 349.125.658 37.627.150.290 27.732.154.892

Категорија	О П И С	Б У Џ Е Т 2014											
		Расходи од основен буџет		Расходи од дотации		Расходи од самофинансирачки активности		Расходи од заеми		Расходи од донации		Вкупно расходи	
		Буџет	Реализација	Буџет	Реализација	Буџет	Реализација	Буџет	Реализација	Буџет	Реализација	Буџет	Реализација
<b>73801</b>	<b>ОПШТИНА КРИВА ПАЛАНКА</b>	<b>177.498.500</b>	<b>89.400.921</b>	<b>152.567.961</b>	<b>145.649.429</b>	<b>5.750.861</b>	<b>3.642.908</b>	<b>15.313.183</b>	<b>14.611.428</b>	<b>17.176.643</b>	<b>10.372.161</b>	<b>368.307.148</b>	<b>263.676.847</b>
<b>40</b>	<b>ПЛАТИ И НАДОМЕСТОЦИ</b>	<b>26.722.000</b>	<b>21.588.286</b>	<b>114.217.831</b>	<b>112.402.817</b>	<b>0</b>	<b>0</b>	<b>0</b>	<b>0</b>	<b>0</b>	<b>0</b>	<b>140.939.831</b>	<b>133.991.103</b>
401	Основни плати	17.385.000	14.548.442	83.273.316	81.882.764	0	0	0	0	0	0	100.658.316	96.431.206
402	Придонеси за социјално осигурување	6.337.000	5.312.906	30.944.515	30.520.053	0	0	0	0	0	0	37.281.515	35.832.959
404	Надоместоци	3.000.000	1.726.938	0	0	0	0	0	0	0	0	3.000.000	1.726.938
<b>41</b>	<b>РЕЗЕРВИ И НЕДЕФИНИРАНИ РАСХОДИ</b>	<b>600.000</b>	<b>0</b>	<b>0</b>	<b>0</b>	<b>0</b>	<b>0</b>	<b>0</b>	<b>0</b>	<b>0</b>	<b>0</b>	<b>600.000</b>	<b>0</b>
412	Постојана резерва (непредвидливи расходи)	300.000	0	0	0	0	0	0	0	0	0	300.000	0
413	Тековни резерви (разновидни расходи)	300.000	0	0	0	0	0	0	0	0	0	300.000	0
<b>42</b>	<b>СТОКИ И УСЛУГИ</b>	<b>72.943.500</b>	<b>39.798.197</b>	<b>24.887.872</b>	<b>22.273.268</b>	<b>5.518.499</b>	<b>3.501.818</b>	<b>0</b>	<b>0</b>	<b>8.444.643</b>	<b>2.950.062</b>	<b>111.794.514</b>	<b>68.523.345</b>
420	Патни и дневни расходи	990.500	442.529	230.000	184.335	35.000	15.395	0	0	594.620	140.995	1.850.120	783.254
421	Комунални услуги, греење, комуникација и транспорт	18.528.000	12.813.205	12.646.959	11.228.138	1.165.000	709.568	0	0	13.000	2.400	32.352.959	24.753.311
423	Материјали и ситен инвентар	6.271.000	2.579.375	2.598.574	2.311.565	2.933.830	1.961.534	0	0	693.127	235.354	12.496.531	7.087.828
424	Поправки и тековно одржување	35.050.000	18.507.138	1.359.000	1.193.350	362.000	178.294	0	0	0	0	36.771.000	19.878.782
425	Договорни услуги	6.880.000	2.937.030	7.593.339	6.947.110	634.669	471.420	0	0	5.267.781	2.177.808	20.375.789	12.533.368
426	Други тековни расходи	5.224.000	2.518.920	460.000	408.770	388.000	165.607	0	0	1.393.795	69.094	7.465.795	3.162.391
427	Привремени вработувања	0	0	0	0	0	0	0	0	482.320	324.411	482.320	324.411
<b>45</b>	<b>КАМАТНИ ПЛАЌАЊА</b>	<b>600.000</b>	<b>229.731</b>	<b>0</b>	<b>0</b>	<b>0</b>	<b>0</b>	<b>0</b>	<b>0</b>	<b>0</b>	<b>0</b>	<b>600.000</b>	<b>229.731</b>
452	Каматни плаќања кон домашни кредитори	600.000	229.731	0	0	0	0	0	0	0	0	600.000	229.731
<b>46</b>	<b>СУБВЕНЦИИ И ТРАНСФЕРИ</b>	<b>8.050.000</b>	<b>3.581.943</b>	<b>1.158.000</b>	<b>1.059.844</b>	<b>15.000</b>	<b>0</b>	<b>0</b>	<b>0</b>	<b>165.000</b>	<b>104.148</b>	<b>9.388.000</b>	<b>4.745.935</b>
463	Трансфери до невладини организации	1.300.000	250.245	0	0	0	0	0	0	0	0	1.300.000	250.245
464	Разни трансфери	6.750.000	3.331.698	1.158.000	1.059.844	15.000	0	0	0	165.000	104.148	8.088.000	4.495.690
<b>47</b>	<b>СОЦИЈАЛНИ БЕНЕФИЦИИ</b>	<b>65.000</b>	<b>34.000</b>	<b>0</b>	<b>0</b>	<b>0</b>	<b>0</b>	<b>0</b>	<b>0</b>	<b>0</b>	<b>0</b>	<b>65.000</b>	<b>34.000</b>
471	Социјални надоместоци	65.000	34.000	0	0	0	0	0	0	0	0	65.000	34.000
<b>48</b>	<b>КАПИТАЛНИ РАСХОДИ</b>	<b>66.018.000</b>	<b>21.668.764</b>	<b>12.304.258</b>	<b>9.913.500</b>	<b>217.362</b>	<b>141.090</b>	<b>15.313.183</b>	<b>14.611.428</b>	<b>8.567.000</b>	<b>7.317.951</b>	<b>102.419.803</b>	<b>53.652.733</b>
480	Купување на опрема и машини	2.048.000	208.241	630.000	292.590	217.362	141.090	0	0	700.000	96.374	3.595.362	738.295
482	Други градежни објекти	58.850.000	20.341.700	10.464.258	8.582.010	0	0	15.313.183	14.611.428	7.867.000	7.221.577	92.494.441	50.756.715
483	Купување на мебел	2.520.000	701.878	1.050.000	917.308	0	0	0	0	0	0	3.570.000	1.619.186
485	Вложувања и нефинансиски средства	600.000	321.945	160.000	121.592	0	0	0	0	0	0	760.000	443.537
486	Купување на возила	2.000.000	95.000	0	0	0	0	0	0	0	0	2.000.000	95.000
<b>49</b>	<b>ОТПЛАТА НА ГЛАВНИНА</b>	<b>2.500.000</b>	<b>2.500.000</b>	<b>0</b>	<b>0</b>	<b>0</b>	<b>0</b>	<b>0</b>	<b>0</b>	<b>0</b>	<b>0</b>	<b>2.500.000</b>	<b>2.500.000</b>
493	Отплата на главнина до други нивоа на власт	2.500.000	2.500.000	0	0	0	0	0	0	0	0	2.500.000	2.500.000

## Биланс на расходи по ставки и намени по ЕЛС

во денари

19.536.578.933 11.781.703.312 14.649.175.955 14.148.195.749 1.577.808.385 871.004.269 934.372.843 582.125.904 929.214.174 349.125.658 37.627.150.290 27.732.154.892

Категорија	О П И С	Б У Џ Е Т 2014											
		Расходи од основен буџет		Расходи од дотации		Расходи од самофинансирачки активности		Расходи од заеми		Расходи од донации		Вкупно расходи	
		Буџет	Реализација	Буџет	Реализација	Буџет	Реализација	Буџет	Реализација	Буџет	Реализација	Буџет	Реализација
<b>73901</b>	<b>ОПШТИНА КРИВОГАШТАНИ</b>	<b>42.797.000</b>	<b>27.653.428</b>	<b>30.356.000</b>	<b>29.957.834</b>	<b>1.853.000</b>	<b>1.146.416</b>	<b>0</b>	<b>0</b>	<b>3.730.000</b>	<b>2.893.406</b>	<b>78.736.000</b>	<b>61.651.084</b>
<b>40</b>	<b>ПЛАТИ И НАДОМЕСТОЦИ</b>	<b>9.866.000</b>	<b>8.570.948</b>	<b>26.019.130</b>	<b>26.014.384</b>	<b>0</b>	<b>0</b>	<b>0</b>	<b>0</b>	<b>0</b>	<b>0</b>	<b>35.885.130</b>	<b>34.585.332</b>
401	Основни плати	6.201.000	5.833.925	18.989.174	18.985.641	0	0	0	0	0	0	25.190.174	24.819.566
402	Придонеси за социјално осигурување	2.210.000	2.164.878	7.029.956	7.028.743	0	0	0	0	0	0	9.239.956	9.193.621
404	Надоместоци	1.455.000	572.145	0	0	0	0	0	0	0	0	1.455.000	572.145
<b>41</b>	<b>РЕЗЕРВИ И НЕДЕФИНИРАНИ РАСХОДИ</b>	<b>100.000</b>	<b>0</b>	<b>0</b>	<b>0</b>	<b>0</b>	<b>0</b>	<b>0</b>	<b>0</b>	<b>0</b>	<b>0</b>	<b>100.000</b>	<b>0</b>
412	Постојана резерва (непредвидливи расходи)	50.000	0	0	0	0	0	0	0	0	0	50.000	0
413	Тековни резерви (разновидни расходи)	50.000	0	0	0	0	0	0	0	0	0	50.000	0
<b>42</b>	<b>СТОКИ И УСЛУГИ</b>	<b>15.088.000</b>	<b>9.294.371</b>	<b>4.298.870</b>	<b>3.905.633</b>	<b>1.593.000</b>	<b>896.060</b>	<b>0</b>	<b>0</b>	<b>58.000</b>	<b>45.689</b>	<b>21.037.870</b>	<b>14.141.753</b>
420	Патни и дневни расходи	385.000	240.559	0	0	0	0	0	0	0	0	385.000	240.559
421	Комунални услуги, греење, комуникација и транспорт	3.905.500	3.684.142	2.034.000	1.689.453	264.000	212.612	0	0	0	0	6.203.500	5.586.207
423	Материјали и ситен инвентар	1.770.000	1.312.718	540.870	524.922	466.000	69.198	0	0	0	0	2.776.870	1.906.838
424	Поправки и тековно одржување	2.610.000	1.007.398	585.000	581.693	124.000	1.350	0	0	0	0	3.319.000	1.590.441
425	Договорни услуги	4.945.500	1.850.934	969.000	941.786	644.000	567.359	0	0	48.000	45.689	6.606.500	3.405.768
426	Други тековни расходи	1.352.000	1.198.620	170.000	167.779	95.000	45.541	0	0	10.000	0	1.627.000	1.411.940
427	Привремени вработувања	120.000	0	0	0	0	0	0	0	0	0	120.000	0
<b>44</b>	<b>ТЕКОВНИ ТРАНСФЕРИ ДО ЕДИНИЦИТЕ НА ЛОКАЛНАТА САМОУПРАВА</b>	<b>95.000</b>	<b>0</b>	<b>0</b>	<b>0</b>	<b>0</b>	<b>0</b>	<b>0</b>	<b>0</b>	<b>0</b>	<b>0</b>	<b>95.000</b>	<b>0</b>
442	Наменски дотации	95.000	0	0	0	0	0	0	0	0	0	95.000	0
<b>46</b>	<b>СУБВЕНЦИИ И ТРАНСФЕРИ</b>	<b>740.000</b>	<b>555.072</b>	<b>0</b>	<b>0</b>	<b>0</b>	<b>0</b>	<b>0</b>	<b>0</b>	<b>0</b>	<b>0</b>	<b>740.000</b>	<b>555.072</b>
463	Трансфери до невладини организации	410.000	281.764	0	0	0	0	0	0	0	0	410.000	281.764
464	Разни трансфери	330.000	273.308	0	0	0	0	0	0	0	0	330.000	273.308
<b>47</b>	<b>СОЦИЈАЛНИ БЕНЕФИЦИИ</b>	<b>250.000</b>	<b>239.600</b>	<b>0</b>	<b>0</b>	<b>0</b>	<b>0</b>	<b>0</b>	<b>0</b>	<b>0</b>	<b>0</b>	<b>250.000</b>	<b>239.600</b>
471	Социјални надоместоци	250.000	239.600	0	0	0	0	0	0	0	0	250.000	239.600
<b>48</b>	<b>КАПИТАЛНИ РАСХОДИ</b>	<b>16.658.000</b>	<b>8.993.437</b>	<b>38.000</b>	<b>37.817</b>	<b>260.000</b>	<b>250.356</b>	<b>0</b>	<b>0</b>	<b>3.672.000</b>	<b>2.847.717</b>	<b>20.628.000</b>	<b>12.129.327</b>
480	Купување на опрема и машини	1.872.000	448.582	38.000	37.817	70.000	68.256	0	0	0	0	1.980.000	554.655
482	Други градежни објекти	14.386.000	8.203.067	0	0	0	0	0	0	3.672.000	2.847.717	18.058.000	11.050.784
483	Купување на мебел	0	0	0	0	190.000	182.100	0	0	0	0	190.000	182.100
486	Купување на возила	400.000	341.788	0	0	0	0	0	0	0	0	400.000	341.788

### Биланс на расходи по ставки и намени по ЕЛС

во денари

19.536.578.933 11.781.703.312 14.649.175.955 14.148.195.749 1.577.808.385 871.004.269 934.372.843 582.125.904 929.214.174 349.125.658 37.627.150.290 27.732.154.892

Категорија	О П И С	Б У Џ Е Т 2014											
		Расходи од основен буџет		Расходи од дотации		Расходи од самофинансирачки активности		Расходи од заеми		Расходи од донации		Вкупно расходи	
		Буџет	Реализација	Буџет	Реализација	Буџет	Реализација	Буџет	Реализација	Буџет	Реализација	Буџет	Реализација
<b>74001</b>	<b>ОПШТИНА КРУШЕВО</b>	<b>115.108.000</b>	<b>72.296.651</b>	<b>70.957.000</b>	<b>69.608.757</b>	<b>6.546.000</b>	<b>2.777.541</b>	<b>2.000.000</b>	<b>0</b>	<b>825.000</b>	<b>717.330</b>	<b>195.436.000</b>	<b>145.400.279</b>
<b>40</b>	<b>ПЛАТИ И НАДОМЕСТОЦИ</b>	<b>13.925.000</b>	<b>11.989.175</b>	<b>58.074.000</b>	<b>57.900.646</b>	<b>0</b>	<b>0</b>	<b>0</b>	<b>0</b>	<b>0</b>	<b>0</b>	<b>71.999.000</b>	<b>69.889.821</b>
401	Основни плати	9.290.000	8.031.009	42.221.600	42.144.254	0	0	0	0	0	0	51.511.600	50.175.263
402	Придонеси за социјално осигурување	3.435.000	2.924.602	15.852.400	15.756.392	0	0	0	0	0	0	19.287.400	18.680.994
404	Надоместоци	1.200.000	1.033.564	0	0	0	0	0	0	0	0	1.200.000	1.033.564
<b>41</b>	<b>РЕЗЕРВИ И НЕДЕФИНИРАНИ РАСХОДИ</b>	<b>300.000</b>	<b>45.000</b>	<b>0</b>	<b>0</b>	<b>0</b>	<b>0</b>	<b>0</b>	<b>0</b>	<b>0</b>	<b>0</b>	<b>300.000</b>	<b>45.000</b>
412	Постојана резерва (непредвидливи расходи)	120.000	0	0	0	0	0	0	0	0	0	120.000	0
413	Тековни резерви (разновидни расходи)	180.000	45.000	0	0	0	0	0	0	0	0	180.000	45.000
<b>42</b>	<b>СТОКИ И УСЛУГИ</b>	<b>21.913.500</b>	<b>13.714.494</b>	<b>12.185.000</b>	<b>11.015.316</b>	<b>5.646.000</b>	<b>2.757.041</b>	<b>0</b>	<b>0</b>	<b>220.000</b>	<b>115.000</b>	<b>39.964.500</b>	<b>27.601.851</b>
420	Патни и дневни расходи	681.000	324.152	78.000	61.630	160.000	72.735	0	0	0	0	919.000	458.517
421	Комунални услуги, греење, комуникација и транспорт	6.361.000	3.866.332	3.477.000	3.395.836	842.000	488.008	0	0	0	0	10.680.000	7.750.176
423	Материјали и ситен инвентар	2.559.000	964.270	1.040.000	840.536	3.261.000	1.466.009	0	0	0	0	6.860.000	3.270.815
424	Поправки и тековно одржување	1.670.000	832.776	319.000	280.841	228.000	77.939	0	0	0	0	2.217.000	1.191.556
425	Договорни услуги	7.266.000	5.631.571	6.776.800	6.025.073	737.000	353.548	0	0	0	0	14.779.800	12.010.192
426	Други тековни расходи	2.696.500	1.469.239	494.200	411.400	418.000	298.802	0	0	220.000	115.000	3.828.700	2.294.441
427	Привремени вработувања	680.000	626.154	0	0	0	0	0	0	0	0	680.000	626.154
<b>45</b>	<b>КАМАТНИ ПЛАЌАЊА</b>	<b>20.000</b>	<b>10.259</b>	<b>0</b>	<b>0</b>	<b>0</b>	<b>0</b>	<b>0</b>	<b>0</b>	<b>0</b>	<b>0</b>	<b>20.000</b>	<b>10.259</b>
452	Каматни плаќања кон домашни кредитори	20.000	10.259	0	0	0	0	0	0	0	0	20.000	10.259
<b>46</b>	<b>СУБВЕНЦИИ И ТРАНСФЕРИ</b>	<b>3.893.500</b>	<b>1.919.500</b>	<b>439.000</b>	<b>437.321</b>	<b>0</b>	<b>0</b>	<b>0</b>	<b>0</b>	<b>0</b>	<b>0</b>	<b>4.332.500</b>	<b>2.356.821</b>
463	Трансфери до невладини организации	580.000	133.730	0	0	0	0	0	0	0	0	580.000	133.730
464	Разни трансфери	3.313.500	1.785.770	439.000	437.321	0	0	0	0	0	0	3.752.500	2.223.091
<b>47</b>	<b>СОЦИЈАЛНИ БЕНЕФИЦИИ</b>	<b>270.000</b>	<b>118.885</b>	<b>0</b>	<b>0</b>	<b>0</b>	<b>0</b>	<b>0</b>	<b>0</b>	<b>0</b>	<b>0</b>	<b>270.000</b>	<b>118.885</b>
471	Социјални надоместоци	270.000	118.885	0	0	0	0	0	0	0	0	270.000	118.885
<b>48</b>	<b>КАПИТАЛНИ РАСХОДИ</b>	<b>74.426.000</b>	<b>44.145.026</b>	<b>259.000</b>	<b>255.474</b>	<b>900.000</b>	<b>20.500</b>	<b>2.000.000</b>	<b>0</b>	<b>605.000</b>	<b>602.330</b>	<b>78.190.000</b>	<b>45.023.330</b>
480	Купување на опрема и машини	310.000	112.509	139.000	135.581	280.000	16.000	0	0	0	0	729.000	264.090
482	Други градежни објекти	73.552.000	43.649.604	0	0	500.000	0	2.000.000	0	605.000	602.330	76.657.000	44.251.934
483	Купување на мебел	0	0	0	0	100.000	0	0	0	0	0	100.000	0
485	Вложувања и нефинансиски средства	0	0	120.000	119.893	20.000	4.500	0	0	0	0	140.000	124.393
486	Купување на возила	564.000	382.913	0	0	0	0	0	0	0	0	564.000	382.913
<b>49</b>	<b>ОТПЛАТА НА ГЛАВНИНА</b>	<b>360.000</b>	<b>354.312</b>	<b>0</b>	<b>0</b>	<b>0</b>	<b>0</b>	<b>0</b>	<b>0</b>	<b>0</b>	<b>0</b>	<b>360.000</b>	<b>354.312</b>
491	Отплата на главнина до нерезидентни кредитори	360.000	354.312	0	0	0	0	0	0	0	0	360.000	354.312

## Биланс на расходи по ставки и намени по ЕЛС

во денари

19.536.578.933 11.781.703.312 14.649.175.955 14.148.195.749 1.577.808.385 871.004.269 934.372.843 582.125.904 929.214.174 349.125.658 37.627.150.290 27.732.154.892

Категорија	О П И С	Б У Џ Е Т 2014											
		Расходи од основен буџет		Расходи од дотации		Расходи од самофинансирачки активности		Расходи од заеми		Расходи од донации		Вкупно расходи	
		Буџет	Реализација	Буџет	Реализација	Буџет	Реализација	Буџет	Реализација	Буџет	Реализација	Буџет	Реализација
<b>74101</b>	<b>ОПШТИНА КУМАНОВО</b>	<b>532.050.693</b>	<b>381.390.667</b>	<b>810.764.107</b>	<b>808.424.539</b>	<b>70.140.374</b>	<b>50.498.928</b>	<b>0</b>	<b>0</b>	<b>1.045.396</b>	<b>797.250</b>	<b>1.414.000.570</b>	<b>1.241.111.384</b>
<b>40</b>	<b>ПЛАТИ И НАДОМЕСТОЦИ</b>	<b>88.619.500</b>	<b>71.542.437</b>	<b>661.582.177</b>	<b>659.879.398</b>	<b>1.490.000</b>	<b>1.165.393</b>	<b>0</b>	<b>0</b>	<b>0</b>	<b>0</b>	<b>751.691.677</b>	<b>732.587.228</b>
401	Основни плати	56.965.200	45.655.854	482.611.005	481.335.813	1.080.000	852.315	0	0	0	0	540.656.205	527.843.982
402	Придонеси за социјално осигурување	21.523.300	16.495.133	178.971.172	178.543.585	410.000	313.078	0	0	0	0	200.904.472	195.351.796
404	Надоместоци	10.131.000	9.391.450	0	0	0	0	0	0	0	0	10.131.000	9.391.450
<b>41</b>	<b>РЕЗЕРВИ И НЕДЕФИНИРАНИ РАСХОДИ</b>	<b>5.400.000</b>	<b>2.216.206</b>	<b>0</b>	<b>0</b>	<b>0</b>	<b>0</b>	<b>0</b>	<b>0</b>	<b>0</b>	<b>0</b>	<b>5.400.000</b>	<b>2.216.206</b>
413	Тековни резерви (разновидни расходи)	5.400.000	2.216.206	0	0	0	0	0	0	0	0	5.400.000	2.216.206
<b>42</b>	<b>СТОКИ И УСЛУГИ</b>	<b>171.895.063</b>	<b>110.024.912</b>	<b>147.297.736</b>	<b>146.812.935</b>	<b>64.648.874</b>	<b>46.485.741</b>	<b>0</b>	<b>0</b>	<b>1.045.396</b>	<b>797.250</b>	<b>384.887.069</b>	<b>304.120.838</b>
420	Патни и дневни расходи	1.415.000	488.989	0	0	505.000	134.310	0	0	89.631	65.050	2.009.631	688.349
421	Комунални услуги, греење, комуникација и транспорт	67.251.495	51.640.280	52.372.435	52.118.513	5.533.214	4.454.162	0	0	0	0	125.157.144	108.212.955
423	Материјали и ситен инвентар	4.224.300	1.456.721	5.717.616	5.646.232	26.427.368	19.913.203	0	0	359.665	174.975	36.728.949	27.191.131
424	Поправки и тековно одржување	68.100.000	41.341.753	3.714.196	3.694.260	5.531.500	3.823.410	0	0	0	0	77.345.696	48.859.423
425	Договорни услуги	14.750.000	3.340.477	83.938.545	83.927.235	20.492.178	14.156.314	0	0	596.100	557.225	119.776.823	101.981.251
426	Други тековни расходи	8.550.000	4.962.306	988.944	876.012	1.592.971	869.420	0	0	0	0	11.131.915	6.707.738
427	Привремени вработувања	7.604.268	6.794.386	566.000	550.683	4.566.643	3.134.922	0	0	0	0	12.736.911	10.479.991
<b>46</b>	<b>СУБВЕНЦИИ И ТРАНСФЕРИ</b>	<b>57.250.000</b>	<b>46.461.643</b>	<b>215.000</b>	<b>214.977</b>	<b>69.975</b>	<b>59.975</b>	<b>0</b>	<b>0</b>	<b>0</b>	<b>0</b>	<b>57.534.975</b>	<b>46.736.595</b>
463	Трансфери до невладини организации	16.000.000	12.950.000	0	0	0	0	0	0	0	0	16.000.000	12.950.000
464	Разни трансфери	41.250.000	33.511.643	215.000	214.977	69.975	59.975	0	0	0	0	41.534.975	33.786.595
<b>47</b>	<b>СОЦИЈАЛНИ БЕНЕФИЦИИ</b>	<b>700.000</b>	<b>419.443</b>	<b>0</b>	<b>0</b>	<b>0</b>	<b>0</b>	<b>0</b>	<b>0</b>	<b>0</b>	<b>0</b>	<b>700.000</b>	<b>419.443</b>
471	Социјални надоместоци	700.000	419.443	0	0	0	0	0	0	0	0	700.000	419.443
<b>48</b>	<b>КАПИТАЛНИ РАСХОДИ</b>	<b>208.186.130</b>	<b>150.726.026</b>	<b>1.669.194</b>	<b>1.517.229</b>	<b>3.931.525</b>	<b>2.787.819</b>	<b>0</b>	<b>0</b>	<b>0</b>	<b>0</b>	<b>213.786.849</b>	<b>155.031.074</b>
480	Купување на опрема и машини	5.200.000	925.354	100.000	0	1.939.525	1.454.616	0	0	0	0	7.239.525	2.379.970
481	Градежни објекти	3.555.000	395.479	350.000	336.534	1.000.000	1.000.000	0	0	0	0	4.905.000	1.732.013
482	Други градежни објекти	184.481.130	137.973.999	18.860	18.860	130.000	29.826	0	0	0	0	184.629.990	138.022.685
483	Купување на мебел	900.000	469.343	212.893	208.007	543.000	11.500	0	0	0	0	1.655.893	688.850
485	Вложувања и нефинансиски средства	10.550.000	8.664.514	987.441	953.828	85.000	58.381	0	0	0	0	11.622.441	9.676.723
486	Купување на возила	3.500.000	2.297.337	0	0	234.000	233.496	0	0	0	0	3.734.000	2.530.833

# Биланс на расходи по ставки и намени по ЕЛС

во денари

19.536.578.933 11.781.703.312 14.649.175.955 14.148.195.749 1.577.808.385 871.004.269 934.372.843 582.125.904 929.214.174 349.125.658 37.627.150.290 27.732.154.892

Категорија	О П И С	Б У Џ Е Т 2014											
		Расходи од основен буџет		Расходи од дотации		Расходи од самофинансирачки активности		Расходи од заеми		Расходи од донации		Вкупно расходи	
		Буџет	Реализација	Буџет	Реализација	Буџет	Реализација	Буџет	Реализација	Буџет	Реализација	Буџет	Реализација
<b>74201</b>	<b>ОПШТИНА ЛИПКОВО</b>	<b>82.374.107</b>	<b>58.321.037</b>	<b>187.844.696</b>	<b>184.893.733</b>	<b>995.000</b>	<b>0</b>	<b>0</b>	<b>0</b>	<b>28.646.000</b>	<b>19.895.748</b>	<b>299.859.803</b>	<b>263.110.518</b>
<b>40</b>	<b>ПЛАТИ И НАДОМЕСТОЦИ</b>	<b>15.754.107</b>	<b>13.836.387</b>	<b>147.694.396</b>	<b>146.413.322</b>	<b>0</b>	<b>0</b>	<b>0</b>	<b>0</b>	<b>0</b>	<b>0</b>	<b>163.448.503</b>	<b>160.249.709</b>
401	Основни плати	9.803.788	8.816.303	107.815.383	106.814.492	0	0	0	0	0	0	117.619.171	115.630.795
402	Придонеси за социјално осигурување	3.418.319	3.188.084	39.879.013	39.598.830	0	0	0	0	0	0	43.297.332	42.786.914
404	Надоместоци	2.532.000	1.832.000	0	0	0	0	0	0	0	0	2.532.000	1.832.000
<b>41</b>	<b>РЕЗЕРВИ И НЕДЕФИНИРАНИ РАСХОДИ</b>	<b>700.000</b>	<b>42.000</b>	<b>0</b>	<b>0</b>	<b>0</b>	<b>0</b>	<b>0</b>	<b>0</b>	<b>0</b>	<b>0</b>	<b>700.000</b>	<b>42.000</b>
413	Тековни резерви (разновидни расходи)	700.000	42.000	0	0	0	0	0	0	0	0	700.000	42.000
<b>42</b>	<b>СТОКИ И УСЛУГИ</b>	<b>12.500.000</b>	<b>11.037.955</b>	<b>23.455.300</b>	<b>22.519.741</b>	<b>995.000</b>	<b>0</b>	<b>0</b>	<b>0</b>	<b>946.000</b>	<b>591.398</b>	<b>37.896.300</b>	<b>34.149.094</b>
420	Патни и дневни расходи	290.000	81.810	45.000	21.500	85.000	0	0	0	86.000	0	506.000	103.310
421	Комунални услуги, греење, комуникација и транспорт	5.630.000	5.624.962	11.218.300	10.926.554	165.000	0	0	0	0	0	17.013.300	16.551.516
423	Материјали и ситен инвентар	1.230.000	831.626	2.076.000	1.910.398	50.000	0	0	0	0	0	3.356.000	2.742.024
424	Поправки и тековно одржување	1.340.000	1.208.931	1.558.000	1.351.064	160.000	0	0	0	0	0	3.058.000	2.559.995
425	Договорни услуги	2.420.000	2.076.012	8.260.000	8.201.273	535.000	0	0	0	460.000	295.754	11.675.000	10.573.039
426	Други тековни расходи	1.240.000	961.060	298.000	108.952	0	0	0	0	400.000	295.644	1.938.000	1.365.656
427	Привремени вработувања	350.000	253.554	0	0	0	0	0	0	0	0	350.000	253.554
<b>46</b>	<b>СУБВЕНЦИИ И ТРАНСФЕРИ</b>	<b>720.000</b>	<b>480.650</b>	<b>770.000</b>	<b>697.719</b>	<b>0</b>	<b>0</b>	<b>0</b>	<b>0</b>	<b>12.500.000</b>	<b>4.841.986</b>	<b>13.990.000</b>	<b>6.020.355</b>
463	Трансфери до невладини организации	170.000	0	0	0	0	0	0	0	0	0	170.000	0
464	Разни трансфери	550.000	480.650	770.000	697.719	0	0	0	0	12.500.000	4.841.986	13.820.000	6.020.355
<b>48</b>	<b>КАПИТАЛНИ РАСХОДИ</b>	<b>52.700.000</b>	<b>32.924.045</b>	<b>15.925.000</b>	<b>15.262.951</b>	<b>0</b>	<b>0</b>	<b>0</b>	<b>0</b>	<b>15.200.000</b>	<b>14.462.364</b>	<b>83.825.000</b>	<b>62.649.360</b>
480	Купување на опрема и машини	0	0	200.000	74.400	0	0	0	0	0	0	200.000	74.400
481	Градежни објекти	0	0	150.000	146.158	0	0	0	0	0	0	150.000	146.158
482	Други градежни објекти	51.340.000	32.218.401	15.400.000	14.982.893	0	0	0	0	15.200.000	14.462.364	81.940.000	61.663.658
483	Купување на мебел	0	0	105.000	0	0	0	0	0	0	0	105.000	0
485	Вложувања и нефинансиски средства	560.000	260.000	70.000	59.500	0	0	0	0	0	0	630.000	319.500
486	Купување на возила	800.000	445.644	0	0	0	0	0	0	0	0	800.000	445.644



## Биланс на расходи по ставки и намени по ЕЛС

во денари

19.536.578.933 11.781.703.312 14.649.175.955 14.148.195.749 1.577.808.385 871.004.269 934.372.843 582.125.904 929.214.174 349.125.658 37.627.150.290 27.732.154.892

Категорија	О П И С	Б У Џ Е Т 2014											
		Расходи од основен буџет		Расходи од дотации		Расходи од самофинансирачки активности		Расходи од заеми		Расходи од донации		Вкупно расходи	
		Буџет	Реализација	Буџет	Реализација	Буџет	Реализација	Буџет	Реализација	Буџет	Реализација	Буџет	Реализација
<b>74301</b>	<b>ОПШТИНА ЛОЗОВО</b>	<b>18.021.608</b>	<b>12.460.023</b>	<b>17.576.301</b>	<b>17.298.838</b>	<b>351.200</b>	<b>258.789</b>	<b>0</b>	<b>0</b>	<b>3.008.190</b>	<b>0</b>	<b>38.957.299</b>	<b>30.017.650</b>
<b>40</b>	<b>ПЛАТИ И НАДОМЕСТОЦИ</b>	<b>6.455.000</b>	<b>6.251.679</b>	<b>13.206.000</b>	<b>13.184.302</b>	<b>0</b>	<b>0</b>	<b>0</b>	<b>0</b>	<b>0</b>	<b>0</b>	<b>19.661.000</b>	<b>19.435.981</b>
401	Основни плати	4.050.000	3.924.189	9.635.000	9.624.479	0	0	0	0	0	0	13.685.000	13.548.668
402	Придонеси за социјално осигурување	1.465.000	1.403.008	3.571.000	3.559.823	0	0	0	0	0	0	5.036.000	4.962.831
404	Надоместоци	940.000	924.482	0	0	0	0	0	0	0	0	940.000	924.482
<b>41</b>	<b>РЕЗЕРВИ И НЕДЕФИНИРАНИ РАСХОДИ</b>	<b>50.000</b>	<b>10.500</b>	<b>0</b>	<b>0</b>	<b>0</b>	<b>0</b>	<b>0</b>	<b>0</b>	<b>0</b>	<b>0</b>	<b>50.000</b>	<b>10.500</b>
413	Тековни резерви (разновидни расходи)	50.000	10.500	0	0	0	0	0	0	0	0	50.000	10.500
<b>42</b>	<b>СТОКИ И УСЛУГИ</b>	<b>5.180.264</b>	<b>2.605.917</b>	<b>3.777.301</b>	<b>3.521.666</b>	<b>351.200</b>	<b>258.789</b>	<b>0</b>	<b>0</b>	<b>0</b>	<b>0</b>	<b>9.308.765</b>	<b>6.386.372</b>
420	Патни и дневни расходи	124.000	19.629	10.000	10.000	0	0	0	0	0	0	134.000	29.629
421	Комунални услуги, греење, комуникација и транспорт	1.722.264	1.309.910	1.208.301	1.132.794	0	0	0	0	0	0	2.930.565	2.442.704
423	Материјали и ситен инвентар	717.000	452.528	557.000	486.869	250.000	195.851	0	0	0	0	1.524.000	1.135.248
424	Поправки и тековно одржување	1.379.000	244.608	229.000	119.035	0	0	0	0	0	0	1.608.000	363.643
425	Договорни услуги	763.000	326.943	1.695.000	1.694.990	81.200	58.100	0	0	0	0	2.539.200	2.080.033
426	Други тековни расходи	425.000	214.774	78.000	77.978	20.000	4.838	0	0	0	0	523.000	297.590
427	Привремени вработувања	50.000	37.525	0	0	0	0	0	0	0	0	50.000	37.525
<b>46</b>	<b>СУБВЕНЦИИ И ТРАНСФЕРИ</b>	<b>1.290.000</b>	<b>1.188.711</b>	<b>42.000</b>	<b>42.000</b>	<b>0</b>	<b>0</b>	<b>0</b>	<b>0</b>	<b>0</b>	<b>0</b>	<b>1.332.000</b>	<b>1.230.711</b>
463	Трансфери до невладини организации	440.000	418.000	0	0	0	0	0	0	0	0	440.000	418.000
464	Разни трансфери	850.000	770.711	42.000	42.000	0	0	0	0	0	0	892.000	812.711
<b>47</b>	<b>СОЦИЈАЛНИ БЕНЕФИЦИИ</b>	<b>350.000</b>	<b>292.000</b>	<b>0</b>	<b>0</b>	<b>0</b>	<b>0</b>	<b>0</b>	<b>0</b>	<b>0</b>	<b>0</b>	<b>350.000</b>	<b>292.000</b>
471	Социјални надоместоци	350.000	292.000	0	0	0	0	0	0	0	0	350.000	292.000
<b>48</b>	<b>КАПИТАЛНИ РАСХОДИ</b>	<b>4.251.900</b>	<b>1.666.772</b>	<b>551.000</b>	<b>550.870</b>	<b>0</b>	<b>0</b>	<b>0</b>	<b>0</b>	<b>3.008.190</b>	<b>0</b>	<b>7.811.090</b>	<b>2.217.642</b>
480	Купување на опрема и машини	112.900	83.006	441.000	440.900	0	0	0	0	0	0	553.900	523.906
481	Градежни објекти	20.000	0	0	0	0	0	0	0	0	0	20.000	0
482	Други градежни објекти	3.951.000	1.428.346	110.000	109.970	0	0	0	0	3.008.190	0	7.069.190	1.538.316
485	Вложувања и нефинансиски средства	8.000	8.000	0	0	0	0	0	0	0	0	8.000	8.000
486	Купување на возила	160.000	147.420	0	0	0	0	0	0	0	0	160.000	147.420
<b>49</b>	<b>ОТПЛАТА НА ГЛАВНИНА</b>	<b>444.444</b>	<b>444.444</b>	<b>0</b>	<b>0</b>	<b>0</b>	<b>0</b>	<b>0</b>	<b>0</b>	<b>0</b>	<b>0</b>	<b>444.444</b>	<b>444.444</b>
493	Отплата на главнина до други нивоа на власт	444.444	444.444	0	0	0	0	0	0	0	0	444.444	444.444

## Биланс на расходи по ставки и намени по ЕЛС

во денари

19.536.578.933 11.781.703.312 14.649.175.955 14.148.195.749 1.577.808.385 871.004.269 934.372.843 582.125.904 929.214.174 349.125.658 37.627.150.290 27.732.154.892

Категорија	О П И С	Б У Џ Е Т 2014											
		Расходи од основен буџет		Расходи од дотации		Расходи од самофинансирачки активности		Расходи од заеми		Расходи од донации		Вкупно расходи	
		Буџет	Реализација	Буџет	Реализација	Буџет	Реализација	Буџет	Реализација	Буџет	Реализација	Буџет	Реализација
<b>74401</b>	<b>ОПШТИНА МАВРОВО И РОСТУШЕ</b>	<b>65.184.500</b>	<b>43.409.370</b>	<b>75.147.000</b>	<b>71.332.167</b>	<b>170.000</b>	<b>111.883</b>	<b>15.900.000</b>	<b>7.712.249</b>	<b>6.973.500</b>	<b>2.274.383</b>	<b>163.375.000</b>	<b>124.840.052</b>
<b>40</b>	<b>ПЛАТИ И НАДОМЕСТОЦИ</b>	<b>15.129.320</b>	<b>13.218.406</b>	<b>60.584.000</b>	<b>60.245.482</b>	<b>0</b>	<b>0</b>	<b>0</b>	<b>0</b>	<b>0</b>	<b>0</b>	<b>75.713.320</b>	<b>73.463.888</b>
401	Основни плати	9.684.320	8.388.160	44.191.000	43.991.250	0	0	0	0	0	0	53.875.320	52.379.410
402	Придонеси за социјално осигурување	3.595.000	2.984.452	16.393.000	16.254.232	0	0	0	0	0	0	19.988.000	19.238.684
404	Надоместоци	1.850.000	1.845.794	0	0	0	0	0	0	0	0	1.850.000	1.845.794
<b>41</b>	<b>РЕЗЕРВИ И НЕДЕФИНИРАНИ РАСХОДИ</b>	<b>960.180</b>	<b>365.000</b>	<b>0</b>	<b>0</b>	<b>0</b>	<b>0</b>	<b>0</b>	<b>0</b>	<b>0</b>	<b>0</b>	<b>960.180</b>	<b>365.000</b>
412	Постојана резерва (непредвидливи расходи)	500.000	143.000	0	0	0	0	0	0	0	0	500.000	143.000
413	Тековни резерви (разновидни расходи)	460.180	222.000	0	0	0	0	0	0	0	0	460.180	222.000
<b>42</b>	<b>СТОКИ И УСЛУГИ</b>	<b>31.865.000</b>	<b>20.282.500</b>	<b>12.513.000</b>	<b>10.048.105</b>	<b>170.000</b>	<b>111.883</b>	<b>0</b>	<b>0</b>	<b>1.199.250</b>	<b>781.642</b>	<b>45.747.250</b>	<b>31.224.130</b>
420	Патни и дневни расходи	880.000	442.483	618.000	601.900	0	0	0	0	92.250	11.470	1.590.250	1.055.853
421	Комунални услуги, греење, комуникација и транспорт	11.225.000	7.896.338	3.948.000	3.267.558	0	0	0	0	0	0	15.173.000	11.163.896
423	Материјали и ситен инвентар	1.900.000	877.793	1.304.000	1.276.307	80.000	29.983	0	0	0	0	3.284.000	2.184.083
424	Поправки и тековно одржување	10.510.000	5.702.297	600.000	573.257	0	0	0	0	0	0	11.110.000	6.275.554
425	Договорни услуги	3.100.000	1.812.736	5.721.000	4.096.150	90.000	81.900	0	0	984.000	765.672	9.895.000	6.756.458
426	Други тековни расходи	2.150.000	1.501.281	322.000	232.933	0	0	0	0	123.000	4.500	2.595.000	1.738.714
427	Привремени вработувања	2.100.000	2.049.572	0	0	0	0	0	0	0	0	2.100.000	2.049.572
<b>46</b>	<b>СУБВЕНЦИИ И ТРАНСФЕРИ</b>	<b>1.870.000</b>	<b>521.997</b>	<b>480.000</b>	<b>340.122</b>	<b>0</b>	<b>0</b>	<b>0</b>	<b>0</b>	<b>0</b>	<b>0</b>	<b>2.350.000</b>	<b>862.119</b>
461	Субвенции за јавни претпријатија	10.000	0	0	0	0	0	0	0	0	0	10.000	0
463	Трансфери до невладини организации	720.000	180.000	0	0	0	0	0	0	0	0	720.000	180.000
464	Разни трансфери	1.140.000	341.997	480.000	340.122	0	0	0	0	0	0	1.620.000	682.119
<b>47</b>	<b>СОЦИЈАЛНИ БЕНЕФИЦИИ</b>	<b>200.000</b>	<b>96.500</b>	<b>0</b>	<b>0</b>	<b>0</b>	<b>0</b>	<b>0</b>	<b>0</b>	<b>0</b>	<b>0</b>	<b>200.000</b>	<b>96.500</b>
471	Социјални надоместоци	200.000	96.500	0	0	0	0	0	0	0	0	200.000	96.500
<b>48</b>	<b>КАПИТАЛНИ РАСХОДИ</b>	<b>15.160.000</b>	<b>8.924.967</b>	<b>1.570.000</b>	<b>698.458</b>	<b>0</b>	<b>0</b>	<b>15.900.000</b>	<b>7.712.249</b>	<b>5.774.250</b>	<b>1.492.741</b>	<b>38.404.250</b>	<b>18.828.415</b>
480	Купување на опрема и машини	2.340.000	2.037.866	530.000	307.810	0	0	0	0	746.000	627.650	3.616.000	2.973.326
481	Градежни објекти	1.000.000	597.540	800.000	343.858	0	0	0	0	0	0	1.800.000	941.398
482	Други градежни објекти	11.770.000	6.272.261	60.000	0	0	0	15.900.000	7.712.249	5.028.250	865.091	32.758.250	14.849.601
483	Купување на мебел	50.000	17.300	150.000	46.790	0	0	0	0	0	0	200.000	64.090
485	Вложувања и нефинансиски средства	0	0	30.000	0	0	0	0	0	0	0	30.000	0

## Биланс на расходи по ставки и намени по ЕЛС

во денари

19.536.578.933 11.781.703.312 14.649.175.955 14.148.195.749 1.577.808.385 871.004.269 934.372.843 582.125.904 929.214.174 349.125.658 37.627.150.290 27.732.154.892

Категорија	О П И С	Б У Џ Е Т 2014											
		Расходи од основен буџет		Расходи од дотации		Расходи од самофинансирачки активности		Расходи од заеми		Расходи од донации		Вкупно расходи	
		Буџет	Реализација	Буџет	Реализација	Буџет	Реализација	Буџет	Реализација	Буџет	Реализација	Буџет	Реализација
<b>74501</b>	<b>ОПШТИНА МАКЕДОНСКИ БРОД</b>	<b>112.055.600</b>	<b>67.161.406</b>	<b>64.982.869</b>	<b>63.933.503</b>	<b>6.948.600</b>	<b>4.900.977</b>	<b>0</b>	<b>0</b>	<b>88.543.750</b>	<b>0</b>	<b>272.530.819</b>	<b>135.995.886</b>
<b>40</b>	<b>ПЛАТИ И НАДОМЕСТОЦИ</b>	<b>28.782.600</b>	<b>24.469.598</b>	<b>50.990.301</b>	<b>50.246.085</b>	<b>0</b>	<b>0</b>	<b>0</b>	<b>0</b>	<b>0</b>	<b>0</b>	<b>79.772.901</b>	<b>74.715.683</b>
401	Основни плати	19.752.100	16.941.492	37.155.633	36.582.502	0	0	0	0	0	0	56.907.733	53.523.994
402	Придонеси за социјално осигурување	7.335.500	6.231.482	13.834.668	13.663.583	0	0	0	0	0	0	21.170.168	19.895.065
404	Надоместоци	1.695.000	1.296.624	0	0	0	0	0	0	0	0	1.695.000	1.296.624
<b>41</b>	<b>РЕЗЕРВИ И НЕДЕФИНИРАНИ РАСХОДИ</b>	<b>250.000</b>	<b>75.000</b>	<b>0</b>	<b>0</b>	<b>0</b>	<b>0</b>	<b>0</b>	<b>0</b>	<b>0</b>	<b>0</b>	<b>250.000</b>	<b>75.000</b>
412	Постојана резерва (непредвидливи расходи)	100.000	0	0	0	0	0	0	0	0	0	100.000	0
413	Тековни резерви (разновидни расходи)	150.000	75.000	0	0	0	0	0	0	0	0	150.000	75.000
<b>42</b>	<b>СТОКИ И УСЛУГИ</b>	<b>24.197.770</b>	<b>11.101.177</b>	<b>12.974.568</b>	<b>12.727.893</b>	<b>6.466.600</b>	<b>4.672.360</b>	<b>0</b>	<b>0</b>	<b>0</b>	<b>0</b>	<b>43.638.938</b>	<b>28.501.430</b>
420	Патни и дневни расходи	310.000	16.540	50.000	36.725	65.000	5.691	0	0	0	0	425.000	58.956
421	Комунални услуги, греење, комуникација и транспорт	10.279.500	5.086.155	5.343.382	5.220.976	1.869.600	1.609.108	0	0	0	0	17.492.482	11.916.239
423	Материјали и ситен инвентар	1.151.470	569.999	871.103	859.172	2.847.400	2.173.883	0	0	0	0	4.869.973	3.603.054
424	Поправки и тековно одржување	7.051.300	2.778.940	770.000	762.433	466.000	190.768	0	0	0	0	8.287.300	3.732.141
425	Договорни услуги	3.233.000	1.121.957	4.672.556	4.608.796	467.600	228.279	0	0	0	0	8.373.156	5.959.032
426	Други тековни расходи	1.776.500	1.332.261	327.527	312.618	401.000	214.183	0	0	0	0	2.505.027	1.859.062
427	Привремени вработувања	396.000	195.325	940.000	927.173	350.000	250.448	0	0	0	0	1.686.000	1.372.946
<b>46</b>	<b>СУБВЕНЦИИ И ТРАНСФЕРИ</b>	<b>4.300.000</b>	<b>846.588</b>	<b>606.000</b>	<b>602.481</b>	<b>217.000</b>	<b>170.717</b>	<b>0</b>	<b>0</b>	<b>0</b>	<b>0</b>	<b>5.123.000</b>	<b>1.619.786</b>
463	Трансфери до невладини организации	628.000	66.000	0	0	0	0	0	0	0	0	628.000	66.000
464	Разни трансфери	3.672.000	780.588	606.000	602.481	217.000	170.717	0	0	0	0	4.495.000	1.553.786
<b>48</b>	<b>КАПИТАЛНИ РАСХОДИ</b>	<b>54.525.230</b>	<b>30.669.043</b>	<b>412.000</b>	<b>357.044</b>	<b>265.000</b>	<b>57.900</b>	<b>0</b>	<b>0</b>	<b>88.543.750</b>	<b>0</b>	<b>143.745.980</b>	<b>31.083.987</b>
480	Купување на опрема и машини	725.000	37.290	175.000	144.452	235.000	35.400	0	0	0	0	1.135.000	217.142
482	Други градежни објекти	51.200.230	29.675.832	45.000	23.000	0	0	0	0	88.543.750	0	139.788.980	29.698.832
483	Купување на мебел	50.000	0	142.000	140.580	30.000	22.500	0	0	0	0	222.000	163.080
485	Вложувања и нефинансиски средства	1.550.000	955.921	50.000	49.012	0	0	0	0	0	0	1.600.000	1.004.933
486	Купување на возила	1.000.000	0	0	0	0	0	0	0	0	0	1.000.000	0

## Биланс на расходи по ставки и намени по ЕЛС

во денари

19.536.578.933 11.781.703.312 14.649.175.955 14.148.195.749 1.577.808.385 871.004.269 934.372.843 582.125.904 929.214.174 349.125.658 37.627.150.290 27.732.154.892

Категорија	О П И С	Б У Џ Е Т 2014											
		Расходи од основен буџет		Расходи од дотации		Расходи од самофинансирачки активности		Расходи од заеми		Расходи од донации		Вкупно расходи	
		Буџет	Реализација	Буџет	Реализација	Буџет	Реализација	Буџет	Реализација	Буџет	Реализација	Буџет	Реализација
<b>74601</b>	<b>ОПШТИНА МАКЕДОНСКА КАМЕНИЦА</b>	<b>151.736.060</b>	<b>122.230.335</b>	<b>67.074.849</b>	<b>63.788.064</b>	<b>5.038.000</b>	<b>2.197.616</b>	<b>0</b>	<b>0</b>	<b>22.781.974</b>	<b>17.862.354</b>	<b>246.630.883</b>	<b>206.078.369</b>
<b>40</b>	<b>ПЛАТИ И НАДОМЕСТОЦИ</b>	<b>14.975.000</b>	<b>12.531.619</b>	<b>48.373.676</b>	<b>47.447.776</b>	<b>0</b>	<b>0</b>	<b>0</b>	<b>0</b>	<b>0</b>	<b>0</b>	<b>63.348.676</b>	<b>59.979.395</b>
401	Основни плати	9.635.000	8.447.312	35.289.287	34.628.212	0	0	0	0	0	0	44.924.287	43.075.524
402	Придонеси за социјално осигурување	4.040.000	3.033.058	13.084.389	12.819.564	0	0	0	0	0	0	17.124.389	15.852.622
404	Надоместоци	1.300.000	1.051.249	0	0	0	0	0	0	0	0	1.300.000	1.051.249
<b>42</b>	<b>СТОКИ И УСЛУГИ</b>	<b>31.792.110</b>	<b>27.108.163</b>	<b>18.055.695</b>	<b>15.694.810</b>	<b>4.973.000</b>	<b>2.181.473</b>	<b>0</b>	<b>0</b>	<b>658.875</b>	<b>458.875</b>	<b>55.479.680</b>	<b>45.443.321</b>
420	Патни и дневни расходи	80.000	18.255	7.000	4.540	80.000	40.241	0	0	0	0	167.000	63.036
421	Комунални услуги, греење, комуникација и транспорт	11.922.510	10.298.341	8.392.253	6.481.761	92.000	56.229	0	0	5.035	5.035	20.411.798	16.841.366
423	Материјали и ситен инвентар	1.570.600	1.316.707	2.025.782	1.923.562	2.490.000	1.666.524	0	0	33.041	33.041	6.119.423	4.939.834
424	Поправки и тековно одржување	11.232.000	9.228.840	272.562	271.000	80.000	8.094	0	0	0	0	11.584.562	9.507.934
425	Договорни услуги	3.297.000	2.841.775	6.683.696	6.390.452	1.471.000	241.663	0	0	378.245	278.245	11.829.941	9.752.135
426	Други тековни расходи	2.190.000	2.036.298	674.402	623.495	760.000	168.722	0	0	155.215	55.215	3.779.617	2.883.730
427	Привремени вработувања	1.500.000	1.367.947	0	0	0	0	0	0	87.339	87.339	1.587.339	1.455.286
<b>46</b>	<b>СУБВЕНЦИИ И ТРАНСФЕРИ</b>	<b>17.700.000</b>	<b>15.943.241</b>	<b>252.478</b>	<b>252.478</b>	<b>0</b>	<b>0</b>	<b>0</b>	<b>0</b>	<b>10.000.000</b>	<b>9.995.612</b>	<b>27.952.478</b>	<b>26.191.331</b>
463	Трансфери до невладини организации	400.000	275.500	0	0	0	0	0	0	0	0	400.000	275.500
464	Разни трансфери	17.300.000	15.667.741	252.478	252.478	0	0	0	0	10.000.000	9.995.612	27.552.478	25.915.831
<b>47</b>	<b>СОЦИЈАЛНИ БЕНЕФИЦИИ</b>	<b>570.000</b>	<b>567.500</b>	<b>0</b>	<b>0</b>	<b>0</b>	<b>0</b>	<b>0</b>	<b>0</b>	<b>0</b>	<b>0</b>	<b>570.000</b>	<b>567.500</b>
471	Социјални надоместоци	570.000	567.500	0	0	0	0	0	0	0	0	570.000	567.500
<b>48</b>	<b>КАПИТАЛНИ РАСХОДИ</b>	<b>84.198.950</b>	<b>63.579.812</b>	<b>393.000</b>	<b>393.000</b>	<b>65.000</b>	<b>16.143</b>	<b>0</b>	<b>0</b>	<b>12.123.099</b>	<b>7.407.867</b>	<b>96.780.049</b>	<b>71.396.822</b>
480	Купување на опрема и машини	183.040	141.010	393.000	393.000	65.000	16.143	0	0	0	0	641.040	550.153
482	Други градежни објекти	81.765.910	61.474.293	0	0	0	0	0	0	12.123.099	7.407.867	93.889.009	68.882.160
485	Вложувања и нефинансиски средства	2.250.000	1.964.509	0	0	0	0	0	0	0	0	2.250.000	1.964.509
<b>49</b>	<b>ОТПЛАТА НА ГЛАВНИНА</b>	<b>2.500.000</b>	<b>2.500.000</b>	<b>0</b>	<b>0</b>	<b>0</b>	<b>0</b>	<b>0</b>	<b>0</b>	<b>0</b>	<b>0</b>	<b>2.500.000</b>	<b>2.500.000</b>
493	Отплата на главнина до други нивоа на власт	2.500.000	2.500.000	0	0	0	0	0	0	0	0	2.500.000	2.500.000

## Биланс на расходи по ставки и намени по ЕЛС

во денари

19.536.578.933 11.781.703.312 14.649.175.955 14.148.195.749 1.577.808.385 871.004.269 934.372.843 582.125.904 929.214.174 349.125.658 37.627.150.290 27.732.154.892

Категорија	О П И С	Б У Џ Е Т 2014											
		Расходи од основен буџет		Расходи од дотации		Расходи од самофинансирачки активности		Расходи од заеми		Расходи од донации		Вкупно расходи	
		Буџет	Реализација	Буџет	Реализација	Буџет	Реализација	Буџет	Реализација	Буџет	Реализација	Буџет	Реализација
<b>74701</b>	<b>ОПШТИНА МОГИЛА</b>	<b>72.891.000</b>	<b>34.979.496</b>	<b>36.495.573</b>	<b>36.078.250</b>	<b>903.000</b>	<b>67.197</b>	<b>2.500.000</b>	<b>2.092.055</b>	<b>3.550.000</b>	<b>2.542.636</b>	<b>116.339.573</b>	<b>75.759.634</b>
<b>40</b>	<b>ПЛАТИ И НАДОМЕСТОЦИ</b>	<b>8.023.000</b>	<b>6.964.193</b>	<b>33.519.000</b>	<b>33.384.821</b>	<b>0</b>	<b>0</b>	<b>0</b>	<b>0</b>	<b>0</b>	<b>0</b>	<b>41.542.000</b>	<b>40.349.014</b>
401	Основни плати	4.815.000	4.204.691	24.446.000	24.370.465	0	0	0	0	0	0	29.261.000	28.575.156
402	Придонеси за социјално осигурување	1.733.000	1.506.494	9.073.000	9.014.356	0	0	0	0	0	0	10.806.000	10.520.850
404	Надоместоци	1.475.000	1.253.008	0	0	0	0	0	0	0	0	1.475.000	1.253.008
<b>41</b>	<b>РЕЗЕРВИ И НЕДЕФИНИРАНИ РАСХОДИ</b>	<b>350.000</b>	<b>0</b>	<b>0</b>	<b>0</b>	<b>0</b>	<b>0</b>	<b>0</b>	<b>0</b>	<b>0</b>	<b>0</b>	<b>350.000</b>	<b>0</b>
412	Постојана резерва (непредвидливи расходи)	300.000	0	0	0	0	0	0	0	0	0	300.000	0
413	Тековни резерви (разновидни расходи)	50.000	0	0	0	0	0	0	0	0	0	50.000	0
<b>42</b>	<b>СТОКИ И УСЛУГИ</b>	<b>17.898.000</b>	<b>11.472.690</b>	<b>2.976.573</b>	<b>2.693.429</b>	<b>896.000</b>	<b>67.197</b>	<b>0</b>	<b>0</b>	<b>250.000</b>	<b>73.338</b>	<b>22.020.573</b>	<b>14.306.654</b>
420	Патни и дневни расходи	550.000	198.558	0	0	38.000	7.260	0	0	100.000	0	688.000	205.818
421	Комунални услуги, греење, комуникација и транспорт	7.731.000	5.611.018	2.378.273	2.208.511	85.000	17.242	0	0	0	0	10.194.273	7.836.771
423	Материјали и ситен инвентар	760.000	752.602	98.000	92.941	203.000	14.527	0	0	0	0	1.061.000	860.070
424	Поправки и тековно одржување	3.210.000	1.511.697	65.800	37.252	57.000	9.000	0	0	0	0	3.332.800	1.557.949
425	Договорни услуги	2.747.000	1.016.452	384.500	330.567	392.000	18.912	0	0	150.000	73.338	3.673.500	1.439.269
426	Други тековни расходи	1.900.000	1.584.000	50.000	24.158	121.000	256	0	0	0	0	2.071.000	1.608.414
427	Привремени вработувања	1.000.000	798.363	0	0	0	0	0	0	0	0	1.000.000	798.363
<b>45</b>	<b>КАМАТНИ ПЛАЌАЊА</b>	<b>100.000</b>	<b>41.502</b>	<b>0</b>	<b>0</b>	<b>0</b>	<b>0</b>	<b>0</b>	<b>0</b>	<b>0</b>	<b>0</b>	<b>100.000</b>	<b>41.502</b>
452	Каматни плаќања кон домашни кредитори	100.000	41.502	0	0	0	0	0	0	0	0	100.000	41.502
<b>46</b>	<b>СУБВЕНЦИИ И ТРАНСФЕРИ</b>	<b>3.620.000</b>	<b>1.496.597</b>	<b>0</b>	<b>0</b>	<b>0</b>	<b>0</b>	<b>0</b>	<b>0</b>	<b>0</b>	<b>0</b>	<b>3.620.000</b>	<b>1.496.597</b>
461	Субвенции за јавни претпријатија	200.000	157.069	0	0	0	0	0	0	0	0	200.000	157.069
463	Трансфери до невладини организации	950.000	612.580	0	0	0	0	0	0	0	0	950.000	612.580
464	Разни трансфери	2.470.000	726.948	0	0	0	0	0	0	0	0	2.470.000	726.948
<b>47</b>	<b>СОЦИЈАЛНИ БЕНЕФИЦИИ</b>	<b>200.000</b>	<b>137.212</b>	<b>0</b>	<b>0</b>	<b>0</b>	<b>0</b>	<b>0</b>	<b>0</b>	<b>0</b>	<b>0</b>	<b>200.000</b>	<b>137.212</b>
471	Социјални надоместоци	200.000	137.212	0	0	0	0	0	0	0	0	200.000	137.212
<b>48</b>	<b>КАПИТАЛНИ РАСХОДИ</b>	<b>42.700.000</b>	<b>14.867.302</b>	<b>0</b>	<b>0</b>	<b>7.000</b>	<b>0</b>	<b>2.500.000</b>	<b>2.092.055</b>	<b>3.300.000</b>	<b>2.469.298</b>	<b>48.507.000</b>	<b>19.428.655</b>
480	Купување на опрема и машини	1.040.000	487.366	0	0	0	0	2.500.000	2.092.055	2.500.000	2.214.615	6.040.000	4.794.036
482	Други градежни објекти	41.260.000	14.121.936	0	0	0	0	0	0	800.000	254.683	42.060.000	14.376.619
483	Купување на мебел	50.000	0	0	0	0	0	0	0	0	0	50.000	0
485	Вложувања и нефинансиски средства	50.000	0	0	0	7.000	0	0	0	0	0	57.000	0
486	Купување на возила	300.000	258.000	0	0	0	0	0	0	0	0	300.000	258.000

## Биланс на расходи по ставки и намени по ЕЛС

во денари

19.536.578.933 11.781.703.312 14.649.175.955 14.148.195.749 1.577.808.385 871.004.269 934.372.843 582.125.904 929.214.174 349.125.658 37.627.150.290 27.732.154.892

Категорија	О П И С	Б У Џ Е Т 2014											
		Расходи од основен буџет		Расходи од дотации		Расходи од самофинансирачки активности		Расходи од заеми		Расходи од донации		Вкупно расходи	
		Буџет	Реализација	Буџет	Реализација	Буџет	Реализација	Буџет	Реализација	Буџет	Реализација	Буџет	Реализација
<b>74801</b>	<b>ОПШТИНА НЕГОТИНО</b>	<b>189.745.000</b>	<b>112.938.638</b>	<b>159.423.000</b>	<b>153.420.926</b>	<b>11.938.000</b>	<b>6.953.666</b>	<b>0</b>	<b>0</b>	<b>605.000</b>	<b>414.393</b>	<b>361.711.000</b>	<b>273.727.623</b>
<b>40</b>	<b>ПЛАТИ И НАДОМЕСТОЦИ</b>	<b>26.716.000</b>	<b>21.126.523</b>	<b>121.204.000</b>	<b>119.369.898</b>	<b>0</b>	<b>0</b>	<b>0</b>	<b>0</b>	<b>0</b>	<b>0</b>	<b>147.920.000</b>	<b>140.496.421</b>
401	Основни плати	17.276.000	13.663.140	88.156.000	86.995.026	0	0	0	0	0	0	105.432.000	100.658.166
402	Придонеси за социјално осигурување	6.140.000	4.987.722	33.048.000	32.374.872	0	0	0	0	0	0	39.188.000	37.362.594
404	Надоместоци	3.300.000	2.475.661	0	0	0	0	0	0	0	0	3.300.000	2.475.661
<b>41</b>	<b>РЕЗЕРВИ И НЕДЕФИНИРАНИ РАСХОДИ</b>	<b>1.000.000</b>	<b>108.660</b>	<b>0</b>	<b>0</b>	<b>0</b>	<b>0</b>	<b>0</b>	<b>0</b>	<b>0</b>	<b>0</b>	<b>1.000.000</b>	<b>108.660</b>
412	Постојана резерва (непредвидливи расходи)	500.000	0	0	0	0	0	0	0	0	0	500.000	0
413	Тековни резерви (разновидни расходи)	500.000	108.660	0	0	0	0	0	0	0	0	500.000	108.660
<b>42</b>	<b>СТОКИ И УСЛУГИ</b>	<b>59.454.000</b>	<b>34.141.955</b>	<b>37.814.000</b>	<b>33.701.940</b>	<b>11.078.000</b>	<b>6.140.709</b>	<b>0</b>	<b>0</b>	<b>605.000</b>	<b>414.393</b>	<b>108.951.000</b>	<b>74.398.997</b>
420	Патни и дневни расходи	1.580.000	1.021.745	155.000	93.651	130.000	74.374	0	0	193.000	183.171	2.058.000	1.372.941
421	Комунални услуги, греење, комуникација и транспорт	21.866.000	16.868.551	13.079.000	11.726.612	1.250.000	1.069.087	0	0	0	0	36.195.000	29.664.250
423	Материјали и ситен инвентар	3.165.000	2.376.434	2.432.000	2.377.926	5.350.000	3.775.108	0	0	0	0	10.947.000	8.529.468
424	Поправки и тековно одржување	14.745.000	3.685.573	9.253.000	7.842.367	1.087.000	303.770	0	0	0	0	25.085.000	11.831.710
425	Договорни услуги	11.295.000	5.287.095	11.580.000	10.558.192	2.725.000	655.668	0	0	348.000	168.000	25.948.000	16.668.955
426	Други тековни расходи	5.053.000	3.268.594	663.000	513.218	536.000	262.702	0	0	64.000	63.222	6.316.000	4.107.736
427	Привремени вработувања	1.750.000	1.633.963	652.000	589.974	0	0	0	0	0	0	2.402.000	2.223.937
<b>46</b>	<b>СУБВЕНЦИИ И ТРАНСФЕРИ</b>	<b>3.547.000</b>	<b>2.526.954</b>	<b>370.000</b>	<b>316.688</b>	<b>0</b>	<b>0</b>	<b>0</b>	<b>0</b>	<b>0</b>	<b>0</b>	<b>3.917.000</b>	<b>2.843.642</b>
463	Трансфери до невладини организации	1.160.000	504.190	0	0	0	0	0	0	0	0	1.160.000	504.190
464	Разни трансфери	2.387.000	2.022.764	370.000	316.688	0	0	0	0	0	0	2.757.000	2.339.452
<b>47</b>	<b>СОЦИЈАЛНИ БЕНЕФИЦИИ</b>	<b>2.928.000</b>	<b>2.378.989</b>	<b>0</b>	<b>0</b>	<b>0</b>	<b>0</b>	<b>0</b>	<b>0</b>	<b>0</b>	<b>0</b>	<b>2.928.000</b>	<b>2.378.989</b>
471	Социјални надоместоци	2.928.000	2.378.989	0	0	0	0	0	0	0	0	2.928.000	2.378.989
<b>48</b>	<b>КАПИТАЛНИ РАСХОДИ</b>	<b>96.100.000</b>	<b>52.655.557</b>	<b>35.000</b>	<b>32.400</b>	<b>860.000</b>	<b>812.957</b>	<b>0</b>	<b>0</b>	<b>0</b>	<b>0</b>	<b>96.995.000</b>	<b>53.500.914</b>
480	Купување на опрема и машини	3.050.000	1.845.069	35.000	32.400	0	0	0	0	0	0	3.085.000	1.877.469
482	Други градежни објекти	91.584.000	49.868.900	0	0	0	0	0	0	0	0	91.584.000	49.868.900
483	Купување на мебел	50.000	0	0	0	0	0	0	0	0	0	50.000	0
485	Вложувања и нефинансиски средства	716.000	318.600	0	0	100.000	70.957	0	0	0	0	816.000	389.557
486	Купување на возила	700.000	622.988	0	0	760.000	742.000	0	0	0	0	1.460.000	1.364.988

## Биланс на расходи по ставки и намени по ЕЛС

во денари

19.536.578.933 11.781.703.312 14.649.175.955 14.148.195.749 1.577.808.385 871.004.269 934.372.843 582.125.904 929.214.174 349.125.658 37.627.150.290 27.732.154.892

Категорија	О П И С	Б У Џ Е Т 2014											
		Расходи од основен буџет		Расходи од дотации		Расходи од самофинансирачки активности		Расходи од заеми		Расходи од донации		Вкупно расходи	
		Буџет	Реализација	Буџет	Реализација	Буџет	Реализација	Буџет	Реализација	Буџет	Реализација	Буџет	Реализација
<b>74901</b>	<b>ОПШТИНА НОВАЦИ</b>	<b>163.437.896</b>	<b>83.054.286</b>	<b>23.895.325</b>	<b>22.844.185</b>	<b>120.000</b>	<b>49.544</b>	<b>3.061.524</b>	<b>0</b>	<b>19.367.436</b>	<b>9.554.141</b>	<b>209.882.181</b>	<b>115.502.156</b>
<b>40</b>	<b>ПЛАТИ И НАДОМЕСТОЦИ</b>	<b>12.498.917</b>	<b>11.477.724</b>	<b>20.423.136</b>	<b>19.727.394</b>	<b>0</b>	<b>0</b>	<b>0</b>	<b>0</b>	<b>0</b>	<b>0</b>	<b>32.922.053</b>	<b>31.205.118</b>
401	Основни плати	8.143.108	7.485.232	14.906.800	14.393.749	0	0	0	0	0	0	23.049.908	21.878.981
402	Придонеси за социјално осигурување	3.034.697	2.729.088	5.516.336	5.333.645	0	0	0	0	0	0	8.551.033	8.062.733
404	Надоместоци	1.321.112	1.263.404	0	0	0	0	0	0	0	0	1.321.112	1.263.404
<b>41</b>	<b>РЕЗЕРВИ И НЕДЕФИНИРАНИ РАСХОДИ</b>	<b>1.050.000</b>	<b>1.050.000</b>	<b>0</b>	<b>0</b>	<b>0</b>	<b>0</b>	<b>0</b>	<b>0</b>	<b>0</b>	<b>0</b>	<b>1.050.000</b>	<b>1.050.000</b>
412	Постојана резерва (непредвидливи расходи)	850.000	850.000	0	0	0	0	0	0	0	0	850.000	850.000
413	Тековни резерви (разновидни расходи)	200.000	200.000	0	0	0	0	0	0	0	0	200.000	200.000
<b>42</b>	<b>СТОКИ И УСЛУГИ</b>	<b>29.876.275</b>	<b>19.147.813</b>	<b>2.552.689</b>	<b>2.276.365</b>	<b>120.000</b>	<b>49.544</b>	<b>0</b>	<b>0</b>	<b>11.363.829</b>	<b>3.800.532</b>	<b>43.912.793</b>	<b>25.274.254</b>
420	Патни и дневни расходи	240.556	84.294	0	0	0	0	0	0	387.000	212.670	627.556	296.964
421	Комунални услуги, греење, комуникација и транспорт	7.004.408	6.030.218	1.173.000	1.117.705	18.189	0	0	0	312.060	170.672	8.507.657	7.318.595
423	Материјали и ситен инвентар	4.665.000	1.429.684	218.000	174.000	57.811	23.791	0	0	891.000	341.966	5.831.811	1.969.441
424	Поправки и тековно одржување	5.426.801	4.291.735	71.100	57.739	10.000	9.753	0	0	2.000.000	55.650	7.507.901	4.414.877
425	Договорни услуги	9.349.510	4.509.791	1.069.088	909.945	0	0	0	0	5.923.769	2.784.362	16.342.367	8.204.098
426	Други тековни расходи	2.890.000	2.502.091	21.501	16.976	34.000	16.000	0	0	1.850.000	235.212	4.795.501	2.770.279
427	Привремени вработувања	300.000	300.000	0	0	0	0	0	0	0	0	300.000	300.000
<b>45</b>	<b>КАМАТНИ ПЛАЌАЊА</b>	<b>50.000</b>	<b>29.984</b>	<b>0</b>	<b>0</b>	<b>0</b>	<b>0</b>	<b>0</b>	<b>0</b>	<b>0</b>	<b>0</b>	<b>50.000</b>	<b>29.984</b>
452	Каматни плаќања кон домашни кредитори	50.000	29.984	0	0	0	0	0	0	0	0	50.000	29.984
<b>46</b>	<b>СУБВЕНЦИИ И ТРАНСФЕРИ</b>	<b>10.542.655</b>	<b>7.226.181</b>	<b>0</b>	<b>0</b>	<b>0</b>	<b>0</b>	<b>2.779.646</b>	<b>0</b>	<b>0</b>	<b>0</b>	<b>13.322.301</b>	<b>7.226.181</b>
463	Трансфери до невладини организации	2.812.655	2.805.955	0	0	0	0	0	0	0	0	2.812.655	2.805.955
464	Разни трансфери	7.730.000	4.420.226	0	0	0	0	2.779.646	0	0	0	10.509.646	4.420.226
<b>47</b>	<b>СОЦИЈАЛНИ БЕНЕФИЦИИ</b>	<b>365.000</b>	<b>362.009</b>	<b>0</b>	<b>0</b>	<b>0</b>	<b>0</b>	<b>0</b>	<b>0</b>	<b>0</b>	<b>0</b>	<b>365.000</b>	<b>362.009</b>
471	Социјални надоместоци	365.000	362.009	0	0	0	0	0	0	0	0	365.000	362.009
<b>48</b>	<b>КАПИТАЛНИ РАСХОДИ</b>	<b>109.055.049</b>	<b>43.760.575</b>	<b>919.500</b>	<b>840.426</b>	<b>0</b>	<b>0</b>	<b>281.878</b>	<b>0</b>	<b>8.003.607</b>	<b>5.753.609</b>	<b>118.260.034</b>	<b>50.354.610</b>
480	Купување на опрема и машини	380.561	297.805	57.500	37.000	0	0	0	0	0	0	438.061	334.805
482	Други градежни објекти	108.641.128	43.429.420	652.000	603.426	0	0	281.878	0	8.003.607	5.753.609	117.578.613	49.786.455
483	Купување на мебел	33.360	33.350	210.000	200.000	0	0	0	0	0	0	243.360	233.350

# Биланс на расходи по ставки и намени по ЕЛС

во денари

19.536.578.933 11.781.703.312 14.649.175.955 14.148.195.749 1.577.808.385 871.004.269 934.372.843 582.125.904 929.214.174 349.125.658 37.627.150.290 27.732.154.892

Категорија	О П И С	Б У Џ Е Т 2014											
		Расходи од основен буџет		Расходи од дотации		Расходи од самофинансирачки активности		Расходи од заеми		Расходи од донации		Вкупно расходи	
		Буџет	Реализација	Буџет	Реализација	Буџет	Реализација	Буџет	Реализација	Буџет	Реализација	Буџет	Реализација
<b>75001</b>	<b>ОПШТИНА НОВО СЕЛО</b>	<b>86.193.000</b>	<b>34.342.057</b>	<b>58.098.000</b>	<b>56.278.584</b>	<b>3.002.000</b>	<b>1.176.119</b>	<b>0</b>	<b>0</b>	<b>12.000.000</b>	<b>6.184.395</b>	<b>159.293.000</b>	<b>97.981.155</b>
<b>40</b>	<b>ПЛАТИ И НАДОМЕСТОЦИ</b>	<b>12.702.000</b>	<b>11.222.815</b>	<b>45.265.000</b>	<b>44.443.206</b>	<b>0</b>	<b>0</b>	<b>0</b>	<b>0</b>	<b>0</b>	<b>0</b>	<b>57.967.000</b>	<b>55.666.021</b>
401	Основни плати	7.852.000	6.945.767	33.022.000	32.438.773	0	0	0	0	0	0	40.874.000	39.384.540
402	Придонеси за социјално осигурување	2.870.000	2.458.848	12.243.000	12.004.433	0	0	0	0	0	0	15.113.000	14.463.281
404	Надоместоци	1.980.000	1.818.200	0	0	0	0	0	0	0	0	1.980.000	1.818.200
<b>41</b>	<b>РЕЗЕРВИ И НЕДЕФИНИРАНИ РАСХОДИ</b>	<b>300.000</b>	<b>38.000</b>	<b>0</b>	<b>0</b>	<b>0</b>	<b>0</b>	<b>0</b>	<b>0</b>	<b>0</b>	<b>0</b>	<b>300.000</b>	<b>38.000</b>
413	Тековни резерви (разновидни расходи)	300.000	38.000	0	0	0	0	0	0	0	0	300.000	38.000
<b>42</b>	<b>СТОКИ И УСЛУГИ</b>	<b>19.961.000</b>	<b>11.486.714</b>	<b>11.583.000</b>	<b>10.877.765</b>	<b>2.942.000</b>	<b>1.176.119</b>	<b>0</b>	<b>0</b>	<b>1.228.000</b>	<b>900.510</b>	<b>35.714.000</b>	<b>24.441.108</b>
420	Патни и дневни расходи	85.000	11.005	0	10.000	120.000	38.391	0	0	25.000	2.000	230.000	61.396
421	Комунални услуги, греење, комуникација и транспорт	6.845.000	4.715.451	3.582.000	3.522.585	90.000	58.566	0	0	26.000	9.220	10.543.000	8.305.822
423	Материјали и ситен инвентар	2.150.000	2.051.216	1.123.000	915.899	1.607.000	253.526	0	0	16.000	14.720	4.896.000	3.235.361
424	Поправки и тековно одржување	3.861.000	1.657.162	910.000	519.369	126.000	13.750	0	0	0	0	4.897.000	2.190.281
425	Договорни услуги	5.225.000	1.689.183	5.795.000	5.772.827	964.000	786.137	0	0	1.044.000	790.146	13.028.000	9.038.293
426	Други тековни расходи	1.795.000	1.362.697	173.000	137.085	35.000	25.749	0	0	117.000	84.424	2.120.000	1.609.955
<b>44</b>	<b>ТЕКОВНИ ТРАНСФЕРИ ДО ЕДИНИЦИТЕ НА ЛОКАЛНАТА САМОУПРАВА</b>	<b>250.000</b>	<b>0</b>	<b>0</b>	<b>0</b>	<b>0</b>	<b>0</b>	<b>0</b>	<b>0</b>	<b>0</b>	<b>0</b>	<b>250.000</b>	<b>0</b>
442	Наменски дотации	250.000	0	0	0	0	0	0	0	0	0	250.000	0
<b>46</b>	<b>СУБВЕНЦИИ И ТРАНСФЕРИ</b>	<b>2.565.000</b>	<b>684.694</b>	<b>0</b>	<b>0</b>	<b>0</b>	<b>0</b>	<b>0</b>	<b>0</b>	<b>2.772.000</b>	<b>0</b>	<b>5.337.000</b>	<b>684.694</b>
463	Трансфери до невладини организации	600.000	395.170	0	0	0	0	0	0	0	0	600.000	395.170
464	Разни трансфери	1.965.000	289.524	0	0	0	0	0	0	2.772.000	0	4.737.000	289.524
<b>47</b>	<b>СОЦИЈАЛНИ БЕНЕФИЦИИ</b>	<b>200.000</b>	<b>118.000</b>	<b>0</b>	<b>0</b>	<b>0</b>	<b>0</b>	<b>0</b>	<b>0</b>	<b>0</b>	<b>0</b>	<b>200.000</b>	<b>118.000</b>
471	Социјални надоместоци	200.000	118.000	0	0	0	0	0	0	0	0	200.000	118.000
<b>48</b>	<b>КАПИТАЛНИ РАСХОДИ</b>	<b>49.915.000</b>	<b>10.791.834</b>	<b>1.250.000</b>	<b>957.613</b>	<b>60.000</b>	<b>0</b>	<b>0</b>	<b>0</b>	<b>8.000.000</b>	<b>5.283.885</b>	<b>59.225.000</b>	<b>17.033.332</b>
480	Купување на опрема и машини	300.000	179.098	0	0	0	0	0	0	0	0	300.000	179.098
481	Градежни објекти	600.000	0	0	0	0	0	0	0	0	0	600.000	0
482	Други градежни објекти	48.190.000	10.137.956	1.100.000	849.624	0	0	0	0	8.000.000	5.283.885	57.290.000	16.271.465
483	Купување на мебел	0	0	150.000	107.989	40.000	0	0	0	0	0	190.000	107.989
485	Вложувања и нефинансиски средства	310.000	0	0	0	20.000	0	0	0	0	0	330.000	0
486	Купување на возила	515.000	474.780	0	0	0	0	0	0	0	0	515.000	474.780
<b>49</b>	<b>ОТПЛАТА НА ГЛАВНИНА</b>	<b>300.000</b>	<b>0</b>	<b>0</b>	<b>0</b>	<b>0</b>	<b>0</b>	<b>0</b>	<b>0</b>	<b>0</b>	<b>0</b>	<b>300.000</b>	<b>0</b>
493	Отплата на главнина до други нивоа на власт	300.000	0	0	0	0	0	0	0	0	0	300.000	0



## Биланс на расходи по ставки и намени по ЕЛС

во денари

19.536.578.933 11.781.703.312 14.649.175.955 14.148.195.749 1.577.808.385 871.004.269 934.372.843 582.125.904 929.214.174 349.125.658 37.627.150.290 27.732.154.892

Категорија	О П И С	Б У Џ Е Т 2014											
		Расходи од основен буџет		Расходи од дотации		Расходи од самофинансирачки активности		Расходи од заеми		Расходи од донации		Вкупно расходи	
		Буџет	Реализација	Буџет	Реализација	Буџет	Реализација	Буџет	Реализација	Буџет	Реализација	Буџет	Реализација
<b>75201</b>	<b>ОПШТИНА ОХРИД</b>	<b>385.268.589</b>	<b>353.144.850</b>	<b>358.839.000</b>	<b>356.588.321</b>	<b>22.701.000</b>	<b>18.291.472</b>	<b>0</b>	<b>0</b>	<b>2.251.411</b>	<b>1.512.929</b>	<b>769.060.000</b>	<b>729.537.572</b>
<b>40</b>	<b>ПЛАТИ И НАДОМЕСТОЦИ</b>	<b>96.194.399</b>	<b>92.242.058</b>	<b>302.418.791</b>	<b>300.429.832</b>	<b>0</b>	<b>0</b>	<b>0</b>	<b>0</b>	<b>38.000</b>	<b>38.000</b>	<b>398.651.190</b>	<b>392.709.890</b>
401	Основни плати	66.770.700	64.039.333	220.421.505	219.044.724	0	0	0	0	38.000	38.000	287.230.205	283.122.057
402	Придонеси за социјално осигурување	24.673.699	23.876.446	81.997.286	81.385.108	0	0	0	0	0	0	106.670.985	105.261.554
404	Надоместоци	4.750.000	4.326.279	0	0	0	0	0	0	0	0	4.750.000	4.326.279
<b>41</b>	<b>РЕЗЕРВИ И НЕДЕФИНИРАНИ РАСХОДИ</b>	<b>1.500.000</b>	<b>1.263.996</b>	<b>0</b>	<b>0</b>	<b>0</b>	<b>0</b>	<b>0</b>	<b>0</b>	<b>0</b>	<b>0</b>	<b>1.500.000</b>	<b>1.263.996</b>
412	Постојана резерва (непредвидливи расходи)	500.000	350.000	0	0	0	0	0	0	0	0	500.000	350.000
413	Тековни резерви (разновидни расходи)	1.000.000	913.996	0	0	0	0	0	0	0	0	1.000.000	913.996
<b>42</b>	<b>СТОКИ И УСЛУГИ</b>	<b>122.719.983</b>	<b>107.657.932</b>	<b>55.733.609</b>	<b>55.497.889</b>	<b>19.881.000</b>	<b>17.030.358</b>	<b>0</b>	<b>0</b>	<b>2.213.411</b>	<b>1.474.929</b>	<b>200.548.003</b>	<b>181.661.108</b>
420	Патни и дневни расходи	2.023.500	1.178.398	0	0	415.000	192.535	0	0	115.620	0	2.554.120	1.370.933
421	Комунални услуги, греење, комуникација и транспорт	58.950.000	56.395.557	23.541.633	23.392.753	5.775.000	4.538.135	0	0	0	0	88.266.633	84.326.445
423	Материјали и ситен инвентар	6.620.000	5.029.856	1.546.000	1.533.854	7.935.000	7.550.293	0	0	0	0	16.101.000	14.114.003
424	Поправки и тековно одржување	12.508.354	11.250.030	245.000	188.380	2.255.000	1.919.956	0	0	0	0	15.008.354	13.358.366
425	Договорни услуги	28.117.877	22.630.016	30.330.976	30.314.762	2.568.000	2.156.129	0	0	1.544.291	958.329	62.561.144	56.059.236
426	Други тековни расходи	8.550.252	6.575.731	70.000	68.140	933.000	673.310	0	0	553.500	516.600	10.106.752	7.833.781
427	Привремени вработувања	5.950.000	4.598.344	0	0	0	0	0	0	0	0	5.950.000	4.598.344
<b>46</b>	<b>СУБВЕНЦИИ И ТРАНСФЕРИ</b>	<b>44.070.000</b>	<b>42.478.578</b>	<b>686.600</b>	<b>660.600</b>	<b>950.000</b>	<b>655.027</b>	<b>0</b>	<b>0</b>	<b>0</b>	<b>0</b>	<b>45.706.600</b>	<b>43.794.205</b>
461	Субвенции за јавни претпријатија	1.500.000	1.402.751	0	0	0	0	0	0	0	0	1.500.000	1.402.751
463	Трансфери до невладини организации	4.700.000	4.561.500	0	0	0	0	0	0	0	0	4.700.000	4.561.500
464	Разни трансфери	37.870.000	36.514.327	686.600	660.600	950.000	655.027	0	0	0	0	39.506.600	37.829.954
<b>47</b>	<b>СОЦИЈАЛНИ БЕНЕФИЦИИ</b>	<b>200.000</b>	<b>166.330</b>	<b>0</b>	<b>0</b>	<b>0</b>	<b>0</b>	<b>0</b>	<b>0</b>	<b>0</b>	<b>0</b>	<b>200.000</b>	<b>166.330</b>
471	Социјални надоместоци	200.000	166.330	0	0	0	0	0	0	0	0	200.000	166.330
<b>48</b>	<b>КАПИТАЛНИ РАСХОДИ</b>	<b>120.584.207</b>	<b>109.335.956</b>	<b>0</b>	<b>0</b>	<b>1.870.000</b>	<b>606.087</b>	<b>0</b>	<b>0</b>	<b>0</b>	<b>0</b>	<b>122.454.207</b>	<b>109.942.043</b>
480	Купување на опрема и машини	3.450.000	2.110.897	0	0	1.215.000	543.847	0	0	0	0	4.665.000	2.654.744
481	Градежни објекти	4.000.000	3.717.906	0	0	0	0	0	0	0	0	4.000.000	3.717.906
482	Други градежни објекти	107.434.207	98.575.930	0	0	225.000	13.000	0	0	0	0	107.659.207	98.588.930
483	Купување на мебел	700.000	515.028	0	0	360.000	12.900	0	0	0	0	1.060.000	527.928
485	Вложувања и нефинансиски средства	5.000.000	4.416.195	0	0	70.000	36.340	0	0	0	0	5.070.000	4.452.535

## Биланс на расходи по ставки и намени по ЕЛС

во денари

19.536.578.933 11.781.703.312 14.649.175.955 14.148.195.749 1.577.808.385 871.004.269 934.372.843 582.125.904 929.214.174 349.125.658 37.627.150.290 27.732.154.892

Категорија	О П И С	Б У Џ Е Т 2014											
		Расходи од основен буџет		Расходи од дотации		Расходи од самофинансирачки активности		Расходи од заеми		Расходи од донации		Вкупно расходи	
		Буџет	Реализација	Буџет	Реализација	Буџет	Реализација	Буџет	Реализација	Буџет	Реализација	Буџет	Реализација
<b>75301</b>	<b>ОПШТИНА ПЕТРОВЕЦ</b>	<b>145.924.000</b>	<b>87.901.660</b>	<b>51.846.000</b>	<b>49.587.138</b>	<b>645.000</b>	<b>108.621</b>	<b>80.000.000</b>	<b>61.811.444</b>	<b>0</b>	<b>0</b>	<b>278.415.000</b>	<b>199.408.863</b>
<b>40</b>	<b>ПЛАТИ И НАДОМЕСТОЦИ</b>	<b>14.032.000</b>	<b>11.024.507</b>	<b>42.451.000</b>	<b>40.733.440</b>	<b>0</b>	<b>0</b>	<b>0</b>	<b>0</b>	<b>0</b>	<b>0</b>	<b>56.483.000</b>	<b>51.757.947</b>
401	Основни плати	8.910.000	7.106.270	31.004.000	29.735.004	0	0	0	0	0	0	39.914.000	36.841.274
402	Придонеси за социјално осигурување	3.307.000	2.566.918	11.447.000	10.998.436	0	0	0	0	0	0	14.754.000	13.565.354
404	Надоместоци	1.815.000	1.351.319	0	0	0	0	0	0	0	0	1.815.000	1.351.319
<b>41</b>	<b>РЕЗЕРВИ И НЕДЕФИНИРАНИ РАСХОДИ</b>	<b>250.000</b>	<b>0</b>	<b>0</b>	<b>0</b>	<b>0</b>	<b>0</b>	<b>0</b>	<b>0</b>	<b>0</b>	<b>0</b>	<b>250.000</b>	<b>0</b>
413	Тековни резерви (разновидни расходи)	250.000	0	0	0	0	0	0	0	0	0	250.000	0
<b>42</b>	<b>СТОКИ И УСЛУГИ</b>	<b>27.090.000</b>	<b>21.128.906</b>	<b>9.206.000</b>	<b>8.666.698</b>	<b>495.000</b>	<b>108.621</b>	<b>0</b>	<b>0</b>	<b>0</b>	<b>0</b>	<b>36.791.000</b>	<b>29.904.225</b>
420	Патни и дневни расходи	1.250.000	58.016	0	0	0	0	0	0	0	0	1.250.000	58.016
421	Комунални услуги, греење, комуникација и транспорт	8.050.000	7.295.736	2.914.500	2.846.983	0	0	0	0	0	0	10.964.500	10.142.719
423	Материјали и ситен инвентар	1.420.000	1.294.428	858.000	855.762	145.000	70.004	0	0	0	0	2.423.000	2.220.194
424	Поправки и тековно одржување	4.670.000	3.960.480	348.000	144.912	0	0	0	0	0	0	5.018.000	4.105.392
425	Договорни услуги	8.050.000	5.972.737	4.770.500	4.594.230	81.000	38.617	0	0	0	0	12.901.500	10.605.584
426	Други тековни расходи	3.600.000	2.533.177	315.000	224.811	35.000	0	0	0	0	0	3.950.000	2.757.988
427	Привремени вработувања	50.000	14.332	0	0	234.000	0	0	0	0	0	284.000	14.332
<b>45</b>	<b>КАМАТНИ ПЛАЌАЊА</b>	<b>1.800.000</b>	<b>105.484</b>	<b>0</b>	<b>0</b>	<b>0</b>	<b>0</b>	<b>0</b>	<b>0</b>	<b>0</b>	<b>0</b>	<b>1.800.000</b>	<b>105.484</b>
452	Каматни плаќања кон домашни кредитори	1.800.000	105.484	0	0	0	0	0	0	0	0	1.800.000	105.484
<b>46</b>	<b>СУБВЕНЦИИ И ТРАНСФЕРИ</b>	<b>1.650.000</b>	<b>920.640</b>	<b>189.000</b>	<b>187.000</b>	<b>0</b>	<b>0</b>	<b>0</b>	<b>0</b>	<b>0</b>	<b>0</b>	<b>1.839.000</b>	<b>1.107.640</b>
463	Трансфери до невладини организации	1.000.000	598.000	0	0	0	0	0	0	0	0	1.000.000	598.000
464	Разни трансфери	650.000	322.640	189.000	187.000	0	0	0	0	0	0	839.000	509.640
<b>47</b>	<b>СОЦИЈАЛНИ БЕНЕФИЦИИ</b>	<b>450.000</b>	<b>393.000</b>	<b>0</b>	<b>0</b>	<b>0</b>	<b>0</b>	<b>0</b>	<b>0</b>	<b>0</b>	<b>0</b>	<b>450.000</b>	<b>393.000</b>
471	Социјални надоместоци	450.000	393.000	0	0	0	0	0	0	0	0	450.000	393.000
<b>48</b>	<b>КАПИТАЛНИ РАСХОДИ</b>	<b>100.652.000</b>	<b>54.329.123</b>	<b>0</b>	<b>0</b>	<b>150.000</b>	<b>0</b>	<b>80.000.000</b>	<b>61.811.444</b>	<b>0</b>	<b>0</b>	<b>180.802.000</b>	<b>116.140.567</b>
480	Купување на опрема и машини	2.050.000	947.280	0	0	150.000	0	0	0	0	0	2.200.000	947.280
482	Други градежни објекти	98.002.000	53.197.343	0	0	0	0	80.000.000	61.811.444	0	0	178.002.000	115.008.787
486	Купување на возила	600.000	184.500	0	0	0	0	0	0	0	0	600.000	184.500

## Биланс на расходи по ставки и намени по ЕЛС

во денари

19.536.578.933 11.781.703.312 14.649.175.955 14.148.195.749 1.577.808.385 871.004.269 934.372.843 582.125.904 929.214.174 349.125.658 37.627.150.290 27.732.154.892

Категорија	О П И С	Б У Џ Е Т 2014											
		Расходи од основен буџет		Расходи од дотации		Расходи од самофинансирачки активности		Расходи од заеми		Расходи од донации		Вкупно расходи	
		Буџет	Реализација	Буџет	Реализација	Буџет	Реализација	Буџет	Реализација	Буџет	Реализација	Буџет	Реализација
<b>75401</b>	<b>ОПШТИНА ПЕХЧЕВО</b>	<b>52.955.000</b>	<b>30.092.298</b>	<b>40.115.559</b>	<b>36.672.886</b>	<b>5.693.627</b>	<b>2.920.869</b>	<b>8.000.000</b>	<b>6.474.038</b>	<b>11.370.282</b>	<b>5.600.775</b>	<b>118.134.468</b>	<b>81.760.866</b>
<b>40</b>	<b>ПЛАТИ И НАДОМЕСТОЦИ</b>	<b>7.945.000</b>	<b>7.470.024</b>	<b>29.552.235</b>	<b>28.978.851</b>	<b>0</b>	<b>0</b>	<b>0</b>	<b>0</b>	<b>0</b>	<b>0</b>	<b>37.497.235</b>	<b>36.448.875</b>
401	Основни плати	5.498.000	5.319.210	21.493.774	21.154.315	0	0	0	0	0	0	26.991.774	26.473.525
402	Придонеси за социјално осигурување	1.947.000	1.900.715	8.058.461	7.824.536	0	0	0	0	0	0	10.005.461	9.725.251
404	Надоместоци	500.000	250.099	0	0	0	0	0	0	0	0	500.000	250.099
<b>41</b>	<b>РЕЗЕРВИ И НЕДЕФИНИРАНИ РАСХОДИ</b>	<b>200.000</b>	<b>27.800</b>	<b>0</b>	<b>0</b>	<b>0</b>	<b>0</b>	<b>0</b>	<b>0</b>	<b>0</b>	<b>0</b>	<b>200.000</b>	<b>27.800</b>
412	Постојана резерва (непредвидливи расходи)	200.000	27.800	0	0	0	0	0	0	0	0	200.000	27.800
<b>42</b>	<b>СТОКИ И УСЛУГИ</b>	<b>17.381.000</b>	<b>12.273.196</b>	<b>9.448.205</b>	<b>6.963.136</b>	<b>5.313.627</b>	<b>2.807.502</b>	<b>0</b>	<b>0</b>	<b>363.282</b>	<b>267.083</b>	<b>32.506.114</b>	<b>22.310.917</b>
420	Патни и дневни расходи	380.000	216.920	102.000	57.607	185.000	16.505	0	0	0	0	667.000	291.032
421	Комунални услуги, греење, комуникација и транспорт	5.630.000	4.290.585	3.540.018	2.371.414	790.000	207.913	0	0	0	0	9.960.018	6.869.912
423	Материјали и ситен инвентар	2.380.000	1.506.489	1.362.605	955.591	2.808.774	1.675.579	0	0	273.282	177.083	6.824.661	4.314.742
424	Поправки и тековно одржување	2.330.000	1.545.909	619.078	491.564	360.000	170.686	0	0	0	0	3.309.078	2.208.159
425	Договорни услуги	2.856.000	1.662.657	1.949.435	1.463.199	444.853	275.903	0	0	90.000	90.000	5.340.288	3.491.759
426	Други тековни расходи	1.705.000	1.342.371	403.069	265.820	325.000	164.755	0	0	0	0	2.433.069	1.772.946
427	Привремени вработувања	2.100.000	1.708.265	1.472.000	1.357.941	400.000	296.161	0	0	0	0	3.972.000	3.362.367
<b>45</b>	<b>КАМАТНИ ПЛАЌАЊА</b>	<b>50.000</b>	<b>15.724</b>	<b>0</b>	<b>0</b>	<b>0</b>	<b>0</b>	<b>0</b>	<b>0</b>	<b>0</b>	<b>0</b>	<b>50.000</b>	<b>15.724</b>
452	Каматни плаќања кон домашни кредитори	50.000	15.724	0	0	0	0	0	0	0	0	50.000	15.724
<b>46</b>	<b>СУБВЕНЦИИ И ТРАНСФЕРИ</b>	<b>5.360.000</b>	<b>3.816.046</b>	<b>320.000</b>	<b>247.182</b>	<b>50.000</b>	<b>0</b>	<b>0</b>	<b>0</b>	<b>3.207.000</b>	<b>3.178.234</b>	<b>8.937.000</b>	<b>7.241.462</b>
463	Трансфери до невладини организации	330.000	118.000	0	0	0	0	0	0	307.000	307.000	637.000	425.000
464	Разни трансфери	5.030.000	3.698.046	320.000	247.182	50.000	0	0	0	2.900.000	2.871.234	8.300.000	6.816.462
<b>47</b>	<b>СОЦИЈАЛНИ БЕНЕФИЦИИ</b>	<b>200.000</b>	<b>160.000</b>	<b>0</b>	<b>0</b>	<b>0</b>	<b>0</b>	<b>0</b>	<b>0</b>	<b>0</b>	<b>0</b>	<b>200.000</b>	<b>160.000</b>
471	Социјални надоместоци	200.000	160.000	0	0	0	0	0	0	0	0	200.000	160.000
<b>48</b>	<b>КАПИТАЛНИ РАСХОДИ</b>	<b>21.519.000</b>	<b>6.029.866</b>	<b>795.119</b>	<b>483.717</b>	<b>330.000</b>	<b>113.367</b>	<b>8.000.000</b>	<b>6.474.038</b>	<b>7.800.000</b>	<b>2.155.458</b>	<b>38.444.119</b>	<b>15.256.446</b>
480	Купување на опрема и машини	225.000	48.085	430.000	166.412	250.000	60.767	0	0	0	0	905.000	275.264
481	Градежни објекти	369.000	235.777	235.000	216.346	0	0	0	0	0	0	604.000	452.123
482	Други градежни објекти	19.775.000	5.191.510	0	0	0	0	8.000.000	6.474.038	7.800.000	2.155.458	35.575.000	13.821.006
483	Купување на мебел	200.000	0	0	0	60.000	52.600	0	0	0	0	260.000	52.600
485	Вложувања и нефинансиски средства	300.000	15.250	130.119	100.959	20.000	0	0	0	0	0	450.119	116.209
486	Купување на возила	650.000	539.244	0	0	0	0	0	0	0	0	650.000	539.244
<b>49</b>	<b>ОТПЛАТА НА ГЛАВНИНА</b>	<b>300.000</b>	<b>299.642</b>	<b>0</b>	<b>0</b>	<b>0</b>	<b>0</b>	<b>0</b>	<b>0</b>	<b>0</b>	<b>0</b>	<b>300.000</b>	<b>299.642</b>
493	Отплата на главнина до други нивоа на власт	300.000	299.642	0	0	0	0	0	0	0	0	300.000	299.642

## Биланс на расходи по ставки и намени по ЕЛС

во денари

19.536.578.933 11.781.703.312 14.649.175.955 14.148.195.749 1.577.808.385 871.004.269 934.372.843 582.125.904 929.214.174 349.125.658 37.627.150.290 27.732.154.892

Категорија	О П И С	Б У Џ Е Т 2014											
		Расходи од основен буџет		Расходи од дотации		Расходи од самофинансирачки активности		Расходи од заеми		Расходи од донации		Вкупно расходи	
		Буџет	Реализација	Буџет	Реализација	Буџет	Реализација	Буџет	Реализација	Буџет	Реализација	Буџет	Реализација
<b>75501</b>	<b>ОПШТИНА ПЛАСНИЦА</b>	<b>30.410.000</b>	<b>20.859.303</b>	<b>3.027.927</b>	<b>2.963.068</b>	<b>291.000</b>	<b>97.180</b>	<b>0</b>	<b>0</b>	<b>0</b>	<b>0</b>	<b>33.728.927</b>	<b>23.919.551</b>
<b>40</b>	<b>ПЛАТИ И НАДОМЕСТОЦИ</b>	<b>6.595.000</b>	<b>5.481.956</b>	<b>0</b>	<b>0</b>	<b>0</b>	<b>0</b>	<b>0</b>	<b>0</b>	<b>0</b>	<b>0</b>	<b>6.595.000</b>	<b>5.481.956</b>
401	Основни плати	4.115.000	3.585.647	0	0	0	0	0	0	0	0	4.115.000	3.585.647
402	Придонеси за социјално осигурување	1.480.000	1.301.771	0	0	0	0	0	0	0	0	1.480.000	1.301.771
404	Надоместоци	1.000.000	594.538	0	0	0	0	0	0	0	0	1.000.000	594.538
<b>41</b>	<b>РЕЗЕРВИ И НЕДЕФИНИРАНИ РАСХОДИ</b>	<b>130.000</b>	<b>0</b>	<b>0</b>	<b>0</b>	<b>0</b>	<b>0</b>	<b>0</b>	<b>0</b>	<b>0</b>	<b>0</b>	<b>130.000</b>	<b>0</b>
412	Постојана резерва (непредвидливи расходи)	100.000	0	0	0	0	0	0	0	0	0	100.000	0
413	Тековни резерви (разновидни расходи)	30.000	0	0	0	0	0	0	0	0	0	30.000	0
<b>42</b>	<b>СТОКИ И УСЛУГИ</b>	<b>7.849.000</b>	<b>2.536.548</b>	<b>3.014.127</b>	<b>2.949.268</b>	<b>291.000</b>	<b>97.180</b>	<b>0</b>	<b>0</b>	<b>0</b>	<b>0</b>	<b>11.154.127</b>	<b>5.582.996</b>
420	Патни и дневни расходи	34.000	2.920	47.000	46.465	15.000	1.500	0	0	0	0	96.000	50.885
421	Комунални услуги, греење, комуникација и транспорт	2.846.000	1.677.978	1.846.800	1.826.707	20.000	0	0	0	0	0	4.712.800	3.504.685
423	Материјали и ситен инвентар	172.000	97.123	203.115	200.121	51.000	4.870	0	0	0	0	426.115	302.114
424	Поправки и тековно одржување	2.279.000	475.384	153.000	126.259	49.000	0	0	0	0	0	2.481.000	601.643
425	Договорни услуги	1.238.000	45.630	725.462	715.607	56.000	13.410	0	0	0	0	2.019.462	774.647
426	Други тековни расходи	1.280.000	237.513	38.750	34.109	100.000	77.400	0	0	0	0	1.418.750	349.022
<b>46</b>	<b>СУБВЕНЦИИ И ТРАНСФЕРИ</b>	<b>251.000</b>	<b>0</b>	<b>0</b>	<b>0</b>	<b>0</b>	<b>0</b>	<b>0</b>	<b>0</b>	<b>0</b>	<b>0</b>	<b>251.000</b>	<b>0</b>
463	Трансфери до невладини организации	135.000	0	0	0	0	0	0	0	0	0	135.000	0
464	Разни трансфери	116.000	0	0	0	0	0	0	0	0	0	116.000	0
<b>48</b>	<b>КАПИТАЛНИ РАСХОДИ</b>	<b>15.585.000</b>	<b>12.840.799</b>	<b>13.800</b>	<b>13.800</b>	<b>0</b>	<b>0</b>	<b>0</b>	<b>0</b>	<b>0</b>	<b>0</b>	<b>15.598.800</b>	<b>12.854.599</b>
480	Купување на опрема и машини	50.000	49.677	0	0	0	0	0	0	0	0	50.000	49.677
482	Други градежни објекти	14.680.000	12.756.582	0	0	0	0	0	0	0	0	14.680.000	12.756.582
483	Купување на мебел	45.000	26.540	12.000	12.000	0	0	0	0	0	0	57.000	38.540
485	Вложувања и нефинансиски средства	810.000	8.000	1.800	1.800	0	0	0	0	0	0	811.800	9.800

## Биланс на расходи по ставки и намени по ЕЛС

во денари

19.536.578.933 11.781.703.312 14.649.175.955 14.148.195.749 1.577.808.385 871.004.269 934.372.843 582.125.904 929.214.174 349.125.658 37.627.150.290 27.732.154.892

Категорија	О П И С	Б У Џ Е Т 2014											
		Расходи од основен буџет		Расходи од дотации		Расходи од самофинансирачки активности		Расходи од заеми		Расходи од донации		Вкупно расходи	
		Буџет	Реализација	Буџет	Реализација	Буџет	Реализација	Буџет	Реализација	Буџет	Реализација	Буџет	Реализација
<b>75601</b>	<b>ОПШТИНА ПРИЛЕП</b>	<b>402.000.000</b>	<b>302.584.295</b>	<b>562.338.000</b>	<b>527.556.725</b>	<b>78.791.000</b>	<b>40.547.463</b>	<b>48.536.000</b>	<b>42.723.058</b>	<b>5.723.000</b>	<b>2.727.461</b>	<b>1.097.388.000</b>	<b>916.139.002</b>
<b>40</b>	<b>ПЛАТИ И НАДОМЕСТОЦИ</b>	<b>48.785.000</b>	<b>46.875.899</b>	<b>430.164.000</b>	<b>425.139.410</b>	<b>5.900.000</b>	<b>5.339.000</b>	<b>0</b>	<b>0</b>	<b>0</b>	<b>0</b>	<b>484.849.000</b>	<b>477.354.309</b>
401	Основни плати	31.599.000	30.243.676	313.188.000	309.742.549	4.250.000	3.841.747	0	0	0	0	349.037.000	343.827.972
402	Придонеси за социјално осигурување	10.986.000	10.733.416	116.976.000	115.396.861	1.650.000	1.497.253	0	0	0	0	129.612.000	127.627.530
404	Надоместоци	6.200.000	5.898.807	0	0	0	0	0	0	0	0	6.200.000	5.898.807
<b>41</b>	<b>РЕЗЕРВИ И НЕДЕФИНИРАНИ РАСХОДИ</b>	<b>2.700.000</b>	<b>690.000</b>	<b>0</b>	<b>0</b>	<b>0</b>	<b>0</b>	<b>0</b>	<b>0</b>	<b>0</b>	<b>0</b>	<b>2.700.000</b>	<b>690.000</b>
412	Постојана резерва (непредвидливи расходи)	1.200.000	360.000	0	0	0	0	0	0	0	0	1.200.000	360.000
413	Тековни резерви (разновидни расходи)	1.500.000	330.000	0	0	0	0	0	0	0	0	1.500.000	330.000
<b>42</b>	<b>СТОКИ И УСЛУГИ</b>	<b>142.539.000</b>	<b>104.160.235</b>	<b>130.164.000</b>	<b>100.637.522</b>	<b>70.559.000</b>	<b>34.425.342</b>	<b>0</b>	<b>0</b>	<b>1.253.000</b>	<b>284.661</b>	<b>344.515.000</b>	<b>239.507.760</b>
420	Патни и дневни расходи	1.040.000	454.534	0	0	1.249.000	382.185	0	0	416.000	16.620	2.705.000	853.339
421	Комунални услуги, греење, комуникација и транспорт	44.290.000	37.334.610	56.924.000	41.835.963	10.708.000	4.635.338	0	0	0	0	111.922.000	83.805.911
423	Материјали и ситен инвентар	19.513.000	12.082.078	15.225.000	13.102.645	34.124.000	16.320.362	0	0	662.000	264.041	69.524.000	41.769.126
424	Поправки и тековно одржување	47.780.000	33.048.798	18.861.000	11.153.273	7.282.000	2.919.616	0	0	0	0	73.923.000	47.121.687
425	Договорни услуги	14.366.000	8.981.553	37.577.000	33.322.253	14.828.000	8.883.271	0	0	84.000	4.000	66.855.000	51.191.077
426	Други тековни расходи	11.380.000	8.307.109	1.577.000	1.223.388	2.368.000	1.284.570	0	0	91.000	0	15.416.000	10.815.067
427	Привремени вработувања	4.170.000	3.951.553	0	0	0	0	0	0	0	0	4.170.000	3.951.553
<b>45</b>	<b>КАМАТНИ ПЛАЌАЊА</b>	<b>500.000</b>	<b>169.277</b>	<b>0</b>	<b>0</b>	<b>0</b>	<b>0</b>	<b>0</b>	<b>0</b>	<b>0</b>	<b>0</b>	<b>500.000</b>	<b>169.277</b>
452	Каматни плаќања кон домашни кредитори	500.000	169.277	0	0	0	0	0	0	0	0	500.000	169.277
<b>46</b>	<b>СУБВЕНЦИИ И ТРАНСФЕРИ</b>	<b>66.900.000</b>	<b>63.538.981</b>	<b>2.010.000</b>	<b>1.779.793</b>	<b>42.000</b>	<b>6.126</b>	<b>0</b>	<b>0</b>	<b>0</b>	<b>0</b>	<b>68.952.000</b>	<b>65.324.900</b>
461	Субвенции за јавни претпријатија	48.600.000	48.434.705	0	0	0	0	0	0	0	0	48.600.000	48.434.705
463	Трансфери до невладини организации	4.400.000	3.864.000	0	0	0	0	0	0	0	0	4.400.000	3.864.000
464	Разни трансфери	13.900.000	11.240.276	2.010.000	1.779.793	42.000	6.126	0	0	0	0	15.952.000	13.026.195
<b>47</b>	<b>СОЦИЈАЛНИ БЕНЕФИЦИИ</b>	<b>2.100.000</b>	<b>846.500</b>	<b>0</b>	<b>0</b>	<b>0</b>	<b>0</b>	<b>0</b>	<b>0</b>	<b>0</b>	<b>0</b>	<b>2.100.000</b>	<b>846.500</b>
471	Социјални надоместоци	2.100.000	846.500	0	0	0	0	0	0	0	0	2.100.000	846.500
<b>48</b>	<b>КАПИТАЛНИ РАСХОДИ</b>	<b>138.476.000</b>	<b>86.303.403</b>	<b>0</b>	<b>0</b>	<b>2.290.000</b>	<b>776.995</b>	<b>48.536.000</b>	<b>42.723.058</b>	<b>4.470.000</b>	<b>2.442.800</b>	<b>193.772.000</b>	<b>132.246.256</b>
480	Купување на опрема и машини	2.530.000	2.102.021	0	0	1.145.000	593.553	0	0	390.000	42.800	4.065.000	2.738.374
481	Градежни објекти	3.596.000	3.471.828	0	0	0	0	0	0	4.080.000	2.400.000	7.676.000	5.871.828
482	Други градежни објекти	124.750.000	74.882.384	0	0	500.000	128.154	48.536.000	42.723.058	0	0	173.786.000	117.733.596
483	Купување на мебел	0	0	0	0	335.000	32.000	0	0	0	0	335.000	32.000
485	Вложувања и нефинансиски средства	6.400.000	4.792.826	0	0	210.000	23.288	0	0	0	0	6.610.000	4.816.114
486	Купување на возила	1.200.000	1.054.344	0	0	100.000	0	0	0	0	0	1.300.000	1.054.344

## Биланс на расходи по ставки и намени по ЕЛС

во денари

19.536.578.933 11.781.703.312 14.649.175.955 14.148.195.749 1.577.808.385 871.004.269 934.372.843 582.125.904 929.214.174 349.125.658 37.627.150.290 27.732.154.892

Категорија	О П И С	Б У Џ Е Т 2014											
		Расходи од основен буџет		Расходи од дотации		Расходи од самофинансирачки активности		Расходи од заеми		Расходи од донации		Вкупно расходи	
		Буџет	Реализација	Буџет	Реализација	Буџет	Реализација	Буџет	Реализација	Буџет	Реализација	Буџет	Реализација
<b>75701</b>	<b>ОПШТИНА ПРОБИШТИП</b>	<b>127.903.000</b>	<b>122.955.676</b>	<b>112.848.000</b>	<b>109.343.383</b>	<b>7.160.000</b>	<b>5.178.355</b>	<b>30.600.000</b>	<b>14.373.408</b>	<b>10.065.340</b>	<b>2.579.977</b>	<b>288.576.340</b>	<b>254.430.799</b>
<b>40</b>	<b>ПЛАТИ И НАДОМЕСТОЦИ</b>	<b>21.283.000</b>	<b>20.545.473</b>	<b>88.999.371</b>	<b>87.912.363</b>	<b>0</b>	<b>0</b>	<b>0</b>	<b>0</b>	<b>166.028</b>	<b>166.028</b>	<b>110.448.399</b>	<b>108.623.864</b>
401	Основни плати	13.990.000	13.693.014	64.785.755	64.036.641	0	0	0	0	121.202	121.202	78.896.957	77.850.857
402	Придонеси за социјално осигурување	5.293.000	4.988.692	24.213.616	23.875.722	0	0	0	0	44.826	44.826	29.551.442	28.909.240
404	Надоместоци	2.000.000	1.863.767	0	0	0	0	0	0	0	0	2.000.000	1.863.767
<b>41</b>	<b>РЕЗЕРВИ И НЕДЕФИНИРАНИ РАСХОДИ</b>	<b>300.000</b>	<b>0</b>	<b>0</b>	<b>0</b>	<b>0</b>	<b>0</b>	<b>0</b>	<b>0</b>	<b>0</b>	<b>0</b>	<b>300.000</b>	<b>0</b>
413	Тековни резерви (разновидни расходи)	300.000	0	0	0	0	0	0	0	0	0	300.000	0
<b>42</b>	<b>СТОКИ И УСЛУГИ</b>	<b>29.069.000</b>	<b>27.551.559</b>	<b>22.992.668</b>	<b>20.651.460</b>	<b>6.630.000</b>	<b>4.818.433</b>	<b>0</b>	<b>0</b>	<b>568.841</b>	<b>149.213</b>	<b>59.260.509</b>	<b>53.170.665</b>
420	Патни и дневни расходи	50.000	43.058	216.334	216.000	185.000	138.751	0	0	275.565	27.833	726.899	425.642
421	Комунални услуги, греење, комуникација и транспорт	14.263.000	13.240.817	12.646.214	11.715.217	1.108.000	1.066.226	0	0	36.906	18.769	28.054.120	26.041.029
423	Материјали и ситен инвентар	2.375.000	2.203.924	1.929.431	1.767.281	3.150.000	2.641.017	0	0	36.906	31.010	7.491.337	6.643.232
424	Поправки и тековно одржување	4.750.000	4.584.228	2.240.694	1.828.403	600.000	309.017	0	0	0	0	7.590.694	6.721.648
425	Договорни услуги	3.291.000	3.151.706	5.409.695	4.619.708	1.362.000	486.765	0	0	150.619	37.200	10.213.314	8.295.379
426	Други тековни расходи	3.920.000	3.919.916	550.300	504.851	225.000	176.657	0	0	68.845	34.401	4.764.145	4.635.825
427	Привремени вработувања	420.000	407.910	0	0	0	0	0	0	0	0	420.000	407.910
<b>45</b>	<b>КАМАТНИ ПЛАЌАЊА</b>	<b>20.000</b>	<b>2.056</b>	<b>0</b>	<b>0</b>	<b>0</b>	<b>0</b>	<b>0</b>	<b>0</b>	<b>0</b>	<b>0</b>	<b>20.000</b>	<b>2.056</b>
452	Каматни плаќања кон домашни кредитори	20.000	2.056	0	0	0	0	0	0	0	0	20.000	2.056
<b>46</b>	<b>СУБВЕНЦИИ И ТРАНСФЕРИ</b>	<b>3.641.000</b>	<b>3.561.016</b>	<b>805.961</b>	<b>731.025</b>	<b>0</b>	<b>0</b>	<b>0</b>	<b>0</b>	<b>107.376</b>	<b>107.376</b>	<b>4.554.337</b>	<b>4.399.417</b>
463	Трансфери до невладини организации	300.000	220.913	0	0	0	0	0	0	0	0	300.000	220.913
464	Разни трансфери	2.701.000	2.700.103	805.961	731.025	0	0	0	0	107.376	107.376	3.614.337	3.538.504
465	Исплата по извршни исправи	640.000	640.000	0	0	0	0	0	0	0	0	640.000	640.000
<b>48</b>	<b>КАПИТАЛНИ РАСХОДИ</b>	<b>73.590.000</b>	<b>71.295.572</b>	<b>50.000</b>	<b>48.535</b>	<b>530.000</b>	<b>359.922</b>	<b>30.600.000</b>	<b>14.373.408</b>	<b>9.223.095</b>	<b>2.157.360</b>	<b>113.993.095</b>	<b>88.234.797</b>
480	Купување на опрема и машини	750.000	523.656	0	0	390.000	266.644	0	0	0	0	1.140.000	790.300
481	Градежни објекти	3.350.000	2.700.611	0	0	60.000	29.000	0	0	6.117.832	2.052.097	9.527.832	4.781.708
482	Други градежни објекти	68.070.000	66.922.029	0	0	0	0	30.600.000	14.373.408	3.105.263	105.263	101.775.263	81.400.700
483	Купување на мебел	0	0	0	0	80.000	64.278	0	0	0	0	80.000	64.278
485	Вложувања и нефинансиски средства	1.000.000	745.984	50.000	48.535	0	0	0	0	0	0	1.050.000	794.519
486	Купување на возила	420.000	403.292	0	0	0	0	0	0	0	0	420.000	403.292

# Биланс на расходи по ставки и намени по ЕЛС

во денари

19.536.578.933 11.781.703.312 14.649.175.955 14.148.195.749 1.577.808.385 871.004.269 934.372.843 582.125.904 929.214.174 349.125.658 37.627.150.290 27.732.154.892

Категорија	О П И С	Б У Џ Е Т 2014											
		Расходи од основен буџет		Расходи од дотации		Расходи од самофинансирачки активности		Расходи од заеми		Расходи од донации		Вкупно расходи	
		Буџет	Реализација	Буџет	Реализација	Буџет	Реализација	Буџет	Реализација	Буџет	Реализација	Буџет	Реализација
<b>75801</b>	<b>ОПШТИНА РАДОВИШ</b>	<b>387.932.553</b>	<b>135.241.030</b>	<b>214.005.707</b>	<b>195.968.965</b>	<b>13.784.706</b>	<b>5.576.890</b>	<b>0</b>	<b>0</b>	<b>1.989.702</b>	<b>353.018</b>	<b>617.712.668</b>	<b>337.139.903</b>
<b>40</b>	<b>ПЛАТИ И НАДОМЕСТОЦИ</b>	<b>33.633.660</b>	<b>31.228.825</b>	<b>156.446.309</b>	<b>151.204.484</b>	<b>0</b>	<b>0</b>	<b>0</b>	<b>0</b>	<b>0</b>	<b>0</b>	<b>190.079.969</b>	<b>182.433.309</b>
401	Основни плати	21.141.640	20.008.085	113.939.753	110.174.956	0	0	0	0	0	0	135.081.393	130.183.041
402	Придонеси за социјално осигурување	8.016.020	7.318.370	42.506.556	41.029.528	0	0	0	0	0	0	50.522.576	48.347.898
404	Надоместоци	4.476.000	3.902.370	0	0	0	0	0	0	0	0	4.476.000	3.902.370
<b>41</b>	<b>РЕЗЕРВИ И НЕДЕФИНИРАНИ РАСХОДИ</b>	<b>3.000.000</b>	<b>2.996.749</b>	<b>0</b>	<b>0</b>	<b>0</b>	<b>0</b>	<b>0</b>	<b>0</b>	<b>0</b>	<b>0</b>	<b>3.000.000</b>	<b>2.996.749</b>
413	Тековни резерви (разновидни расходи)	3.000.000	2.996.749	0	0	0	0	0	0	0	0	3.000.000	2.996.749
<b>42</b>	<b>СТОКИ И УСЛУГИ</b>	<b>71.694.373</b>	<b>35.745.796</b>	<b>51.964.522</b>	<b>41.369.452</b>	<b>10.383.978</b>	<b>5.270.505</b>	<b>0</b>	<b>0</b>	<b>592.888</b>	<b>266.548</b>	<b>134.635.761</b>	<b>82.652.301</b>
420	Патни и дневни расходи	640.000	298.439	442.000	324.086	306.000	102.850	0	0	10.000	0	1.398.000	725.375
421	Комунални услуги, греење, комуникација и транспорт	15.690.000	12.344.826	22.428.794	16.040.446	1.323.724	750.768	0	0	100.000	86.965	39.542.518	29.223.005
423	Материјали и ситен инвентар	5.142.967	1.963.834	4.124.173	2.904.644	5.172.840	3.360.572	0	0	85.888	35.650	14.525.868	8.264.700
424	Поправки и тековно одржување	24.821.406	11.453.106	5.003.163	3.332.506	1.076.500	188.039	0	0	80.000	0	30.981.069	14.973.651
425	Договорни услуги	19.010.000	5.254.598	19.034.584	18.082.387	1.210.914	459.835	0	0	307.000	143.933	39.562.498	23.940.753
426	Други тековни расходи	4.190.000	2.605.538	931.808	685.383	1.294.000	408.441	0	0	10.000	0	6.425.808	3.699.362
427	Привремени вработувања	2.200.000	1.825.455	0	0	0	0	0	0	0	0	2.200.000	1.825.455
<b>46</b>	<b>СУБВЕНЦИИ И ТРАНСФЕРИ</b>	<b>57.084.950</b>	<b>29.888.196</b>	<b>711.814</b>	<b>470.524</b>	<b>0</b>	<b>0</b>	<b>0</b>	<b>0</b>	<b>0</b>	<b>0</b>	<b>57.796.764</b>	<b>30.358.720</b>
463	Трансфери до невладини организации	39.635.000	17.139.820	0	0	0	0	0	0	0	0	39.635.000	17.139.820
464	Разни трансфери	17.449.950	12.748.376	711.814	470.524	0	0	0	0	0	0	18.161.764	13.218.900
<b>47</b>	<b>СОЦИЈАЛНИ БЕНЕФИЦИИ</b>	<b>500.000</b>	<b>498.000</b>	<b>0</b>	<b>0</b>	<b>0</b>	<b>0</b>	<b>0</b>	<b>0</b>	<b>0</b>	<b>0</b>	<b>500.000</b>	<b>498.000</b>
471	Социјални надоместоци	500.000	498.000	0	0	0	0	0	0	0	0	500.000	498.000
<b>48</b>	<b>КАПИТАЛНИ РАСХОДИ</b>	<b>222.019.570</b>	<b>34.883.464</b>	<b>4.883.062</b>	<b>2.924.505</b>	<b>3.400.728</b>	<b>306.385</b>	<b>0</b>	<b>0</b>	<b>1.396.814</b>	<b>86.470</b>	<b>231.700.174</b>	<b>38.200.824</b>
480	Купување на опрема и машини	2.128.603	1.023.264	1.516.700	666.227	2.779.856	172.805	0	0	250.000	86.470	6.675.159	1.948.766
481	Градежни објекти	0	0	2.189.272	2.011.092	250.000	125.000	0	0	0	0	2.439.272	2.136.092
482	Други градежни објекти	205.540.967	25.816.291	562.090	0	90.872	0	0	0	1.146.814	0	207.340.743	25.816.291
483	Купување на мебел	1.000.000	565.963	285.000	64.074	50.000	0	0	0	0	0	1.335.000	630.037
485	Вложувања и нефинансиски средства	11.100.000	5.763.781	330.000	183.112	230.000	8.580	0	0	0	0	11.660.000	5.955.473
486	Купување на возила	2.250.000	1.714.165	0	0	0	0	0	0	0	0	2.250.000	1.714.165

# Биланс на расходи по ставки и намени по ЕЛС

во денари

19.536.578.933 11.781.703.312 14.649.175.955 14.148.195.749 1.577.808.385 871.004.269 934.372.843 582.125.904 929.214.174 349.125.658 37.627.150.290 27.732.154.892

Категорија	О П И С	Б У Џ Е Т 2014											
		Расходи од основен буџет		Расходи од дотации		Расходи од самофинансирачки активности		Расходи од заеми		Расходи од донации		Вкупно расходи	
		Буџет	Реализација	Буџет	Реализација	Буџет	Реализација	Буџет	Реализација	Буџет	Реализација	Буџет	Реализација
<b>75901</b>	<b>ОПШТИНА РАНКОВЦЕ</b>	<b>56.023.100</b>	<b>28.547.144</b>	<b>26.196.921</b>	<b>23.695.140</b>	<b>80.000</b>	<b>27.105</b>	<b>10.684.100</b>	<b>6.726.595</b>	<b>108.000</b>	<b>108.000</b>	<b>93.092.121</b>	<b>59.103.984</b>
<b>40</b>	<b>ПЛАТИ И НАДОМЕСТОЦИ</b>	<b>13.581.400</b>	<b>10.680.784</b>	<b>17.680.000</b>	<b>17.558.570</b>	<b>0</b>	<b>0</b>	<b>0</b>	<b>0</b>	<b>0</b>	<b>0</b>	<b>31.261.400</b>	<b>28.239.354</b>
401	Основни плати	8.273.200	7.405.644	12.900.000	12.817.537	0	0	0	0	0	0	21.173.200	20.223.181
402	Придонеси за социјално осигурување	3.053.500	2.719.347	4.780.000	4.741.033	0	0	0	0	0	0	7.833.500	7.460.380
404	Надоместоци	2.254.700	555.793	0	0	0	0	0	0	0	0	2.254.700	555.793
<b>41</b>	<b>РЕЗЕРВИ И НЕДЕФИНИРАНИ РАСХОДИ</b>	<b>400.000</b>	<b>0</b>	<b>0</b>	<b>0</b>	<b>0</b>	<b>0</b>	<b>0</b>	<b>0</b>	<b>0</b>	<b>0</b>	<b>400.000</b>	<b>0</b>
412	Постојана резерва (непредвидливи расходи)	200.000	0	0	0	0	0	0	0	0	0	200.000	0
413	Тековни резерви (разновидни расходи)	200.000	0	0	0	0	0	0	0	0	0	200.000	0
<b>42</b>	<b>СТОКИ И УСЛУГИ</b>	<b>17.113.200</b>	<b>4.669.892</b>	<b>7.952.000</b>	<b>5.807.855</b>	<b>80.000</b>	<b>27.105</b>	<b>0</b>	<b>0</b>	<b>108.000</b>	<b>108.000</b>	<b>25.253.200</b>	<b>10.612.852</b>
420	Патни и дневни расходи	395.000	6.000	60.000	42.880	0	0	0	0	0	0	455.000	48.880
421	Комунални услуги, греење, комуникација и транспорт	8.141.200	3.141.481	2.750.000	1.663.241	0	0	0	0	0	0	10.891.200	4.804.722
423	Материјали и ситен инвентар	1.630.000	236.154	1.857.000	1.172.373	0	0	0	0	0	0	3.487.000	1.408.527
424	Поправки и тековно одржување	2.750.000	441.199	590.000	493.000	40.000	9.330	0	0	0	0	3.380.000	943.529
425	Договорни услуги	2.827.000	427.885	2.515.000	2.365.461	40.000	17.775	0	0	108.000	108.000	5.490.000	2.919.121
426	Други тековни расходи	1.370.000	417.173	180.000	70.900	0	0	0	0	0	0	1.550.000	488.073
<b>45</b>	<b>КАМАТНИ ПЛАЌАЊА</b>	<b>60.000</b>	<b>53.793</b>	<b>0</b>	<b>0</b>	<b>0</b>	<b>0</b>	<b>0</b>	<b>0</b>	<b>0</b>	<b>0</b>	<b>60.000</b>	<b>53.793</b>
451	Каматни плаќања кон нерезиденти кредитори	60.000	53.793	0	0	0	0	0	0	0	0	60.000	53.793
<b>46</b>	<b>СУБВЕНЦИИ И ТРАНСФЕРИ</b>	<b>1.862.400</b>	<b>944.510</b>	<b>100.000</b>	<b>85.152</b>	<b>0</b>	<b>0</b>	<b>0</b>	<b>0</b>	<b>0</b>	<b>0</b>	<b>1.962.400</b>	<b>1.029.662</b>
463	Трансфери до невладини организации	174.000	16.200	0	0	0	0	0	0	0	0	174.000	16.200
464	Разни трансфери	1.688.400	928.310	100.000	85.152	0	0	0	0	0	0	1.788.400	1.013.462
<b>47</b>	<b>СОЦИЈАЛНИ БЕНЕФИЦИИ</b>	<b>370.000</b>	<b>38.890</b>	<b>0</b>	<b>0</b>	<b>0</b>	<b>0</b>	<b>0</b>	<b>0</b>	<b>0</b>	<b>0</b>	<b>370.000</b>	<b>38.890</b>
471	Социјални надоместоци	370.000	38.890	0	0	0	0	0	0	0	0	370.000	38.890
<b>48</b>	<b>КАПИТАЛНИ РАСХОДИ</b>	<b>22.636.100</b>	<b>12.159.275</b>	<b>464.921</b>	<b>243.563</b>	<b>0</b>	<b>0</b>	<b>10.684.100</b>	<b>6.726.595</b>	<b>0</b>	<b>0</b>	<b>33.785.121</b>	<b>19.129.433</b>
480	Купување на опрема и машини	330.000	91.275	0	0	0	0	0	0	0	0	330.000	91.275
482	Други градежни објекти	21.196.100	11.568.318	0	0	0	0	10.684.100	6.726.595	0	0	31.880.200	18.294.913
483	Купување на мебел	50.000	0	414.921	193.563	0	0	0	0	0	0	464.921	193.563
485	Вложувања и нефинансиски средства	350.000	0	50.000	50.000	0	0	0	0	0	0	400.000	50.000
486	Купување на возила	710.000	499.682	0	0	0	0	0	0	0	0	710.000	499.682



# Биланс на расходи по ставки и намени по ЕЛС

во денари

19.536.578.933 11.781.703.312 14.649.175.955 14.148.195.749 1.577.808.385 871.004.269 934.372.843 582.125.904 929.214.174 349.125.658 37.627.150.290 27.732.154.892

Категорија	О П И С	Б У Џ Е Т 2014											
		Расходи од основен буџет		Расходи од дотации		Расходи од самофинансирачки активности		Расходи од заеми		Расходи од донации		Вкупно расходи	
		Буџет	Реализација	Буџет	Реализација	Буџет	Реализација	Буџет	Реализација	Буџет	Реализација	Буџет	Реализација
<b>76001</b>	<b>ОПШТИНА РЕСЕН</b>	<b>161.461.100</b>	<b>106.446.978</b>	<b>120.880.852</b>	<b>119.453.875</b>	<b>3.852.946</b>	<b>1.748.402</b>	<b>0</b>	<b>0</b>	<b>8.558.598</b>	<b>3.233.399</b>	<b>294.753.496</b>	<b>230.882.654</b>
<b>40</b>	<b>ПЛАТИ И НАДОМЕСТОЦИ</b>	<b>31.864.500</b>	<b>30.258.122</b>	<b>99.209.254</b>	<b>98.118.537</b>	<b>0</b>	<b>0</b>	<b>0</b>	<b>0</b>	<b>0</b>	<b>0</b>	<b>131.073.754</b>	<b>128.376.659</b>
401	Основни плати	21.490.000	20.673.696	72.256.612	71.472.365	0	0	0	0	0	0	93.746.612	92.146.061
402	Придонеси за социјално осигурување	8.096.500	7.683.115	26.952.642	26.646.172	0	0	0	0	0	0	35.049.142	34.329.287
404	Надоместоци	2.278.000	1.901.311	0	0	0	0	0	0	0	0	2.278.000	1.901.311
<b>41</b>	<b>РЕЗЕРВИ И НЕДЕФИНИРАНИ РАСХОДИ</b>	<b>400.000</b>	<b>30.000</b>	<b>0</b>	<b>0</b>	<b>0</b>	<b>0</b>	<b>0</b>	<b>0</b>	<b>0</b>	<b>0</b>	<b>400.000</b>	<b>30.000</b>
412	Постојана резерва (непредвидливи расходи)	300.000	30.000	0	0	0	0	0	0	0	0	300.000	30.000
413	Тековни резерви (разновидни расходи)	100.000	0	0	0	0	0	0	0	0	0	100.000	0
<b>42</b>	<b>СТОКИ И УСЛУГИ</b>	<b>50.696.600</b>	<b>27.648.920</b>	<b>21.249.298</b>	<b>20.958.362</b>	<b>3.546.700</b>	<b>1.708.905</b>	<b>0</b>	<b>0</b>	<b>2.433.055</b>	<b>1.284.906</b>	<b>77.925.653</b>	<b>51.601.093</b>
420	Патни и дневни расходи	1.085.000	323.500	26.000	24.580	134.700	28.221	0	0	12.688	12.688	1.258.388	388.989
421	Комунални услуги, греење, комуникација и транспорт	18.136.000	13.014.892	10.029.917	9.933.720	932.500	478.748	0	0	0	0	29.098.417	23.427.360
423	Материјали и ситен инвентар	2.665.000	1.249.607	782.529	773.265	1.584.500	775.427	0	0	71.721	41.440	5.103.750	2.839.739
424	Поправки и тековно одржување	9.955.000	3.651.754	523.179	519.283	284.100	49.329	0	0	0	0	10.762.279	4.220.366
425	Договорни услуги	12.030.000	6.008.494	9.212.821	9.047.773	362.400	299.539	0	0	1.544.746	653.604	23.149.967	16.009.410
426	Други тековни расходи	6.625.600	3.400.673	674.752	659.741	248.500	77.641	0	0	803.900	577.174	8.352.752	4.715.229
427	Привремени вработувања	200.000	0	100	0	0	0	0	0	0	0	200.100	0
<b>46</b>	<b>СУБВЕНЦИИ И ТРАНСФЕРИ</b>	<b>12.920.000</b>	<b>10.190.935</b>	<b>422.200</b>	<b>376.976</b>	<b>0</b>	<b>0</b>	<b>0</b>	<b>0</b>	<b>3.025.543</b>	<b>842.493</b>	<b>16.367.743</b>	<b>11.410.404</b>
461	Субвенции за јавни претпријатија	50.000	0	0	0	0	0	0	0	0	0	50.000	0
463	Трансфери до невладини организации	1.550.000	617.975	0	0	0	0	0	0	2.800.000	842.493	4.350.000	1.460.468
464	Разни трансфери	11.320.000	9.572.960	422.200	376.976	0	0	0	0	225.543	0	11.967.743	9.949.936
<b>47</b>	<b>СОЦИЈАЛНИ БЕНЕФИЦИИ</b>	<b>230.000</b>	<b>141.108</b>	<b>0</b>	<b>0</b>	<b>0</b>	<b>0</b>	<b>0</b>	<b>0</b>	<b>0</b>	<b>0</b>	<b>230.000</b>	<b>141.108</b>
471	Социјални надоместоци	230.000	141.108	0	0	0	0	0	0	0	0	230.000	141.108
<b>48</b>	<b>КАПИТАЛНИ РАСХОДИ</b>	<b>65.350.000</b>	<b>38.177.893</b>	<b>100</b>	<b>0</b>	<b>306.246</b>	<b>39.497</b>	<b>0</b>	<b>0</b>	<b>3.100.000</b>	<b>1.106.000</b>	<b>68.756.346</b>	<b>39.323.390</b>
480	Купување на опрема и машини	1.550.000	802.919	0	0	238.000	39.497	0	0	0	0	1.788.000	842.416
481	Градежни објекти	0	0	0	0	10.500	0	0	0	0	0	10.500	0
482	Други градежни објекти	61.250.000	36.135.389	0	0	0	0	0	0	3.100.000	1.106.000	64.350.000	37.241.389
483	Купување на мебел	50.000	36.285	100	0	13.000	0	0	0	0	0	63.100	36.285
485	Вложувања и нефинансиски средства	2.500.000	1.203.300	0	0	44.746	0	0	0	0	0	2.544.746	1.203.300

## Биланс на расходи по ставки и намени по ЕЛС

во денари

19.536.578.933 11.781.703.312 14.649.175.955 14.148.195.749 1.577.808.385 871.004.269 934.372.843 582.125.904 929.214.174 349.125.658 37.627.150.290 27.732.154.892

Категорија	О П И С	Б У Џ Е Т 2014											
		Расходи од основен буџет		Расходи од дотации		Расходи од самофинансирачки активности		Расходи од заеми		Расходи од донации		Вкупно расходи	
		Буџет	Реализација	Буџет	Реализација	Буџет	Реализација	Буџет	Реализација	Буџет	Реализација	Буџет	Реализација
<b>76101</b>	<b>ОПШТИНА РОСОМАН</b>	<b>30.031.459</b>	<b>23.469.262</b>	<b>27.519.000</b>	<b>25.785.303</b>	<b>2.410.000</b>	<b>1.283.492</b>	<b>0</b>	<b>0</b>	<b>0</b>	<b>0</b>	<b>59.960.459</b>	<b>50.538.057</b>
<b>40</b>	<b>ПЛАТИ И НАДОМЕСТОЦИ</b>	<b>5.795.759</b>	<b>5.399.779</b>	<b>19.838.050</b>	<b>19.702.230</b>	<b>0</b>	<b>0</b>	<b>0</b>	<b>0</b>	<b>0</b>	<b>0</b>	<b>25.633.809</b>	<b>25.102.009</b>
401	Основни плати	3.495.659	3.293.924	14.484.000	14.381.550	0	0	0	0	0	0	17.979.659	17.675.474
402	Придонеси за социјално осигурување	1.238.600	1.155.245	5.354.050	5.320.680	0	0	0	0	0	0	6.592.650	6.475.925
404	Надоместоци	1.061.500	950.610	0	0	0	0	0	0	0	0	1.061.500	950.610
<b>42</b>	<b>СТОКИ И УСЛУГИ</b>	<b>8.542.700</b>	<b>7.307.729</b>	<b>5.524.700</b>	<b>4.472.664</b>	<b>2.410.000</b>	<b>1.283.492</b>	<b>0</b>	<b>0</b>	<b>0</b>	<b>0</b>	<b>16.477.400</b>	<b>13.063.885</b>
420	Патни и дневни расходи	278.500	109.821	182.000	168.424	0	0	0	0	0	0	460.500	278.245
421	Комунални услуги, греење, комуникација и транспорт	3.445.600	3.211.277	2.063.000	1.849.745	0	0	0	0	0	0	5.508.600	5.061.022
423	Материјали и ситен инвентар	937.000	888.252	720.000	533.932	2.075.000	1.261.619	0	0	0	0	3.732.000	2.683.803
424	Поправки и тековно одржување	1.949.400	1.407.617	866.700	303.660	0	0	0	0	0	0	2.816.100	1.711.277
425	Договорни услуги	841.900	733.292	1.597.000	1.557.951	335.000	21.873	0	0	0	0	2.773.900	2.313.116
426	Други тековни расходи	684.300	594.607	64.000	53.812	0	0	0	0	0	0	748.300	648.419
427	Привремени вработувања	406.000	362.863	32.000	5.140	0	0	0	0	0	0	438.000	368.003
<b>46</b>	<b>СУБВЕНЦИИ И ТРАНСФЕРИ</b>	<b>572.500</b>	<b>444.786</b>	<b>45.000</b>	<b>43.800</b>	<b>0</b>	<b>0</b>	<b>0</b>	<b>0</b>	<b>0</b>	<b>0</b>	<b>617.500</b>	<b>488.586</b>
463	Трансфери до невладини организации	354.000	259.419	0	0	0	0	0	0	0	0	354.000	259.419
464	Разни трансфери	218.500	185.367	45.000	43.800	0	0	0	0	0	0	263.500	229.167
<b>47</b>	<b>СОЦИЈАЛНИ БЕНЕФИЦИИ</b>	<b>152.000</b>	<b>53.722</b>	<b>0</b>	<b>0</b>	<b>0</b>	<b>0</b>	<b>0</b>	<b>0</b>	<b>0</b>	<b>0</b>	<b>152.000</b>	<b>53.722</b>
471	Социјални надоместоци	152.000	53.722	0	0	0	0	0	0	0	0	152.000	53.722
<b>48</b>	<b>КАПИТАЛНИ РАСХОДИ</b>	<b>14.968.500</b>	<b>10.263.246</b>	<b>2.111.250</b>	<b>1.566.609</b>	<b>0</b>	<b>0</b>	<b>0</b>	<b>0</b>	<b>0</b>	<b>0</b>	<b>17.079.750</b>	<b>11.829.855</b>
480	Купување на опрема и машини	0	0	186.500	80.784	0	0	0	0	0	0	186.500	80.784
481	Градежни објекти	33.000	0	0	0	0	0	0	0	0	0	33.000	0
482	Други градежни објекти	13.870.500	9.357.836	1.888.750	1.485.825	0	0	0	0	0	0	15.759.250	10.843.661
483	Купување на мебел	90.000	35.400	36.000	0	0	0	0	0	0	0	126.000	35.400
485	Вложувања и нефинансиски средства	75.000	35.000	0	0	0	0	0	0	0	0	75.000	35.000
486	Купување на возила	900.000	835.010	0	0	0	0	0	0	0	0	900.000	835.010

# Биланс на расходи по ставки и намени по ЕЛС

во денари

19.536.578.933 11.781.703.312 14.649.175.955 14.148.195.749 1.577.808.385 871.004.269 934.372.843 582.125.904 929.214.174 349.125.658 37.627.150.290 27.732.154.892

Категорија	О П И С	Б У Џ Е Т 2014											
		Расходи од основен буџет		Расходи од дотации		Расходи од самофинансирачки активности		Расходи од заеми		Расходи од донации		Вкупно расходи	
		Буџет	Реализација	Буџет	Реализација	Буџет	Реализација	Буџет	Реализација	Буџет	Реализација	Буџет	Реализација
<b>76201</b>	<b>ОПШТИНА СТАРО НАГОРИЧАНЕ</b>	<b>86.636.000</b>	<b>33.613.347</b>	<b>35.171.232</b>	<b>34.829.936</b>	<b>3.614.000</b>	<b>962.633</b>	<b>0</b>	<b>0</b>	<b>51.323.821</b>	<b>14.559.736</b>	<b>176.745.053</b>	<b>83.965.652</b>
<b>40</b>	<b>ПЛАТИ И НАДОМЕСТОЦИ</b>	<b>13.080.000</b>	<b>10.787.400</b>	<b>29.104.000</b>	<b>29.076.937</b>	<b>0</b>	<b>0</b>	<b>0</b>	<b>0</b>	<b>0</b>	<b>0</b>	<b>42.184.000</b>	<b>39.864.337</b>
401	Основни плати	8.360.000	7.198.699	21.231.000	21.218.102	0	0	0	0	0	0	29.591.000	28.416.801
402	Придонеси за социјално осигурување	3.095.000	2.602.740	7.873.000	7.858.835	0	0	0	0	0	0	10.968.000	10.461.575
404	Надоместоци	1.625.000	985.961	0	0	0	0	0	0	0	0	1.625.000	985.961
<b>41</b>	<b>РЕЗЕРВИ И НЕДЕФИНИРАНИ РАСХОДИ</b>	<b>900.000</b>	<b>596.092</b>	<b>0</b>	<b>0</b>	<b>0</b>	<b>0</b>	<b>0</b>	<b>0</b>	<b>0</b>	<b>0</b>	<b>900.000</b>	<b>596.092</b>
412	Постојана резерва (непредвидливи расходи)	350.000	69.004	0	0	0	0	0	0	0	0	350.000	69.004
413	Тековни резерви (разновидни расходи)	550.000	527.088	0	0	0	0	0	0	0	0	550.000	527.088
<b>42</b>	<b>СТОКИ И УСЛУГИ</b>	<b>33.595.000</b>	<b>13.897.957</b>	<b>5.987.232</b>	<b>5.675.584</b>	<b>3.614.000</b>	<b>962.633</b>	<b>0</b>	<b>0</b>	<b>1.660.000</b>	<b>1.454.409</b>	<b>44.856.232</b>	<b>21.990.583</b>
420	Патни и дневни расходи	465.000	120.472	3.000	0	30.000	0	0	0	18.000	10.200	516.000	130.672
421	Комунални услуги, греење, комуникација и транспорт	6.965.000	5.279.635	1.454.000	1.453.934	247.000	5.545	0	0	60.000	38.426	8.726.000	6.777.540
423	Материјали и ситен инвентар	1.280.000	462.180	669.000	597.776	1.875.000	933.536	0	0	37.000	22.578	3.861.000	2.016.070
424	Поправки и тековно одржување	11.140.000	4.273.962	110.000	109.665	358.000	9.279	0	0	0	0	11.608.000	4.392.906
425	Договорни услуги	8.520.000	633.953	3.730.232	3.493.343	1.088.000	14.273	0	0	208.000	106.087	13.546.232	4.247.656
426	Други тековни расходи	2.445.000	750.776	21.000	20.866	16.000	0	0	0	677.000	661.963	3.159.000	1.433.605
427	Привремени вработувања	2.780.000	2.376.979	0	0	0	0	0	0	660.000	615.155	3.440.000	2.992.134
<b>45</b>	<b>КАМАТНИ ПЛАЌАЊА</b>	<b>50.000</b>	<b>24.103</b>	<b>0</b>	<b>0</b>	<b>0</b>	<b>0</b>	<b>0</b>	<b>0</b>	<b>0</b>	<b>0</b>	<b>50.000</b>	<b>24.103</b>
452	Каматни плаќања кон домашни кредитори	50.000	24.103	0	0	0	0	0	0	0	0	50.000	24.103
<b>46</b>	<b>СУБВЕНЦИИ И ТРАНСФЕРИ</b>	<b>4.466.000</b>	<b>2.762.102</b>	<b>35.000</b>	<b>32.415</b>	<b>0</b>	<b>0</b>	<b>0</b>	<b>0</b>	<b>11.010.000</b>	<b>6.903.780</b>	<b>15.511.000</b>	<b>9.698.297</b>
463	Трансфери до невладини организации	250.000	14.005	0	0	0	0	0	0	0	0	250.000	14.005
464	Разни трансфери	4.216.000	2.748.097	35.000	32.415	0	0	0	0	11.010.000	6.903.780	15.261.000	9.684.292
<b>47</b>	<b>СОЦИЈАЛНИ БЕНЕФИЦИИ</b>	<b>150.000</b>	<b>108.000</b>	<b>0</b>	<b>0</b>	<b>0</b>	<b>0</b>	<b>0</b>	<b>0</b>	<b>0</b>	<b>0</b>	<b>150.000</b>	<b>108.000</b>
471	Социјални надоместоци	150.000	108.000	0	0	0	0	0	0	0	0	150.000	108.000
<b>48</b>	<b>КАПИТАЛНИ РАСХОДИ</b>	<b>32.595.000</b>	<b>4.537.693</b>	<b>45.000</b>	<b>45.000</b>	<b>0</b>	<b>0</b>	<b>0</b>	<b>0</b>	<b>38.653.821</b>	<b>6.201.547</b>	<b>71.293.821</b>	<b>10.784.240</b>
480	Купување на опрема и машини	460.000	185.185	0	0	0	0	0	0	760.000	757.648	1.220.000	942.833
481	Градежни објекти	700.000	181.789	0	0	0	0	0	0	0	0	700.000	181.789
482	Други градежни објекти	31.255.000	4.162.719	0	0	0	0	0	0	37.893.821	5.443.899	69.148.821	9.606.618
483	Купување на мебел	0	0	45.000	45.000	0	0	0	0	0	0	45.000	45.000
485	Вложувања и нефинансиски средства	180.000	8.000	0	0	0	0	0	0	0	0	180.000	8.000
<b>49</b>	<b>ОТПЛАТА НА ГЛАВНИНА</b>	<b>1.800.000</b>	<b>900.000</b>	<b>0</b>	<b>0</b>	<b>0</b>	<b>0</b>	<b>0</b>	<b>0</b>	<b>0</b>	<b>0</b>	<b>1.800.000</b>	<b>900.000</b>
492	Отплата на главнина кон домашни институции	1.800.000	900.000	0	0	0	0	0	0	0	0	1.800.000	900.000

## Биланс на расходи по ставки и намени по ЕЛС

во денари

19.536.578.933 11.781.703.312 14.649.175.955 14.148.195.749 1.577.808.385 871.004.269 934.372.843 582.125.904 929.214.174 349.125.658 37.627.150.290 27.732.154.892

Категорија	О П И С	Б У Д Ж Е Т 2014											
		Расходи од основен буџет		Расходи од дотации		Расходи од самофинансирачки активности		Расходи од заеми		Расходи од донации		Вкупно расходи	
		Буџет	Реализација	Буџет	Реализација	Буџет	Реализација	Буџет	Реализација	Буџет	Реализација	Буџет	Реализација
<b>76301</b>	<b>ОПШТИНА СВЕТИ НИКОЛЕ</b>	<b>107.971.329</b>	<b>78.350.310</b>	<b>139.228.421</b>	<b>136.561.304</b>	<b>19.508.292</b>	<b>11.130.464</b>	<b>0</b>	<b>0</b>	<b>27.195.029</b>	<b>2.429.387</b>	<b>293.903.071</b>	<b>228.471.465</b>
<b>40</b>	<b>ПЛАТИ И НАДОМЕСТОЦИ</b>	<b>25.385.411</b>	<b>24.165.915</b>	<b>117.722.359</b>	<b>117.678.942</b>	<b>944.724</b>	<b>883.062</b>	<b>0</b>	<b>0</b>	<b>0</b>	<b>0</b>	<b>144.052.494</b>	<b>142.727.919</b>
401	Основни плати	16.641.431	16.042.776	85.862.755	85.844.139	643.470	603.931	0	0	0	0	103.147.656	102.490.846
402	Придонеси за социјално осигурување	6.175.652	5.898.348	31.859.604	31.834.803	301.254	279.131	0	0	0	0	38.336.510	38.012.282
404	Надоместоци	2.568.328	2.224.791	0	0	0	0	0	0	0	0	2.568.328	2.224.791
<b>41</b>	<b>РЕЗЕРВИ И НЕДЕФИНИРАНИ РАСХОДИ</b>	<b>290.000</b>	<b>216.830</b>	<b>0</b>	<b>0</b>	<b>0</b>	<b>0</b>	<b>0</b>	<b>0</b>	<b>0</b>	<b>0</b>	<b>290.000</b>	<b>216.830</b>
412	Постојана резерва (непредвидливи расходи)	20.000	0	0	0	0	0	0	0	0	0	20.000	0
413	Тековни резерви (разновидни расходи)	270.000	216.830	0	0	0	0	0	0	0	0	270.000	216.830
<b>42</b>	<b>СТОКИ И УСЛУГИ</b>	<b>44.551.550</b>	<b>30.827.705</b>	<b>21.142.241</b>	<b>18.577.781</b>	<b>18.198.476</b>	<b>10.148.514</b>	<b>0</b>	<b>0</b>	<b>489.909</b>	<b>133.332</b>	<b>84.382.176</b>	<b>59.687.332</b>
420	Патни и дневни расходи	693.000	486.773	16.666	16.665	120.000	39.580	0	0	0	0	829.666	543.018
421	Комунални услуги, греење, комуникација и транспорт	11.131.775	8.166.312	13.798.629	11.868.984	1.842.000	1.237.030	0	0	0	0	26.772.404	21.272.326
423	Материјали и ситен инвентар	6.521.280	3.612.684	1.615.488	1.327.813	13.162.650	7.665.958	0	0	150.000	5.700	21.449.418	12.612.155
424	Поправки и тековно одржување	9.664.500	7.848.873	613.517	453.936	415.000	147.939	0	0	0	0	10.693.017	8.450.748
425	Договорни услуги	14.065.995	8.772.234	4.675.874	4.593.981	1.744.326	543.936	0	0	339.909	127.632	20.826.104	14.037.783
426	Други тековни расходи	2.475.000	1.940.829	422.067	316.402	914.500	514.071	0	0	0	0	3.811.567	2.771.302
<b>46</b>	<b>СУБВЕНЦИИ И ТРАНСФЕРИ</b>	<b>6.521.865</b>	<b>4.817.380</b>	<b>176.567</b>	<b>176.567</b>	<b>40.092</b>	<b>12.429</b>	<b>0</b>	<b>0</b>	<b>0</b>	<b>0</b>	<b>6.738.524</b>	<b>5.006.376</b>
463	Трансфери до невладини организации	2.203.865	1.573.810	0	0	0	0	0	0	0	0	2.203.865	1.573.810
464	Разни трансфери	2.498.000	1.719.798	176.567	176.567	40.092	12.429	0	0	0	0	2.714.659	1.908.794
465	Исплата по извршни исправи	1.820.000	1.523.772	0	0	0	0	0	0	0	0	1.820.000	1.523.772
<b>47</b>	<b>СОЦИЈАЛНИ БЕНЕФИЦИИ</b>	<b>1.050.000</b>	<b>1.000.000</b>	<b>0</b>	<b>0</b>	<b>0</b>	<b>0</b>	<b>0</b>	<b>0</b>	<b>0</b>	<b>0</b>	<b>1.050.000</b>	<b>1.000.000</b>
471	Социјални надоместоци	1.050.000	1.000.000	0	0	0	0	0	0	0	0	1.050.000	1.000.000
<b>48</b>	<b>КАПИТАЛНИ РАСХОДИ</b>	<b>30.172.503</b>	<b>17.322.480</b>	<b>187.254</b>	<b>128.014</b>	<b>325.000</b>	<b>86.459</b>	<b>0</b>	<b>0</b>	<b>26.705.120</b>	<b>2.296.055</b>	<b>57.389.877</b>	<b>19.833.008</b>
480	Купување на опрема и машини	1.375.000	961.558	122.975	72.955	175.000	86.459	0	0	320.966	0	1.993.941	1.120.972
482	Други градежни објекти	27.969.503	16.298.731	31.000	30.961	0	0	0	0	26.384.154	2.296.055	54.384.657	18.625.747
485	Вложувања и нефинансиски средства	300.000	62.191	33.279	24.098	0	0	0	0	0	0	333.279	86.289
486	Купување на возила	528.000	0	0	0	150.000	0	0	0	0	0	678.000	0

## Биланс на расходи по ставки и намени по ЕЛС

во денари

19.536.578.933 11.781.703.312 14.649.175.955 14.148.195.749 1.577.808.385 871.004.269 934.372.843 582.125.904 929.214.174 349.125.658 37.627.150.290 27.732.154.892

Категорија  Ставка	О П И С	Б У Џ Е Т 2014											
		Расходи од основен буџет		Расходи од дотации		Расходи од самофинансирачки активности		Расходи од заеми		Расходи од донации		Вкупно расходи	
		Буџет	Реализација	Буџет	Реализација	Буџет	Реализација	Буџет	Реализација	Буџет	Реализација	Буџет	Реализација
<b>76401</b>	<b>ОПШТИНА СОПИШТЕ</b>	<b>160.011.000</b>	<b>41.591.626</b>	<b>34.088.000</b>	<b>32.571.924</b>	<b>261.000</b>	<b>6.837</b>	<b>11.000.000</b>	<b>0</b>	<b>3.000.000</b>	<b>0</b>	<b>208.360.000</b>	<b>74.170.387</b>
<b>40</b>	<b>ПЛАТИ И НАДОМЕСТОЦИ</b>	<b>14.276.000</b>	<b>13.111.680</b>	<b>29.384.000</b>	<b>28.568.629</b>	<b>0</b>	<b>0</b>	<b>0</b>	<b>0</b>	<b>0</b>	<b>0</b>	<b>43.660.000</b>	<b>41.680.309</b>
401	Основни плати	9.315.000	8.623.031	21.399.000	20.852.694	0	0	0	0	0	0	30.714.000	29.475.725
402	Придонеси за социјално осигурување	3.361.000	3.090.964	7.985.000	7.715.935	0	0	0	0	0	0	11.346.000	10.806.899
404	Надоместоци	1.600.000	1.397.685	0	0	0	0	0	0	0	0	1.600.000	1.397.685
<b>41</b>	<b>РЕЗЕРВИ И НЕДЕФИНИРАНИ РАСХОДИ</b>	<b>600.000</b>	<b>72.000</b>	<b>0</b>	<b>0</b>	<b>0</b>	<b>0</b>	<b>0</b>	<b>0</b>	<b>0</b>	<b>0</b>	<b>600.000</b>	<b>72.000</b>
412	Постојана резерва (непредвидливи расходи)	200.000	0	0	0	0	0	0	0	0	0	200.000	0
413	Тековни резерви (разновидни расходи)	400.000	72.000	0	0	0	0	0	0	0	0	400.000	72.000
<b>42</b>	<b>СТОКИ И УСЛУГИ</b>	<b>44.577.000</b>	<b>14.357.422</b>	<b>4.564.000</b>	<b>3.980.672</b>	<b>211.000</b>	<b>6.837</b>	<b>0</b>	<b>0</b>	<b>0</b>	<b>0</b>	<b>49.352.000</b>	<b>18.344.931</b>
420	Патни и дневни расходи	605.000	73.171	0	0	0	0	0	0	0	0	605.000	73.171
421	Комунални услуги, греење, комуникација и транспорт	9.688.000	6.183.189	3.257.000	2.934.752	18.000	0	0	0	0	0	12.963.000	9.117.941
423	Материјали и ситен инвентар	2.690.000	1.194.389	360.000	338.303	93.000	1.500	0	0	0	0	3.143.000	1.534.192
424	Поправки и тековно одржување	11.957.000	2.302.319	150.000	139.137	0	0	0	0	0	0	12.107.000	2.441.456
425	Договорни услуги	14.705.000	1.255.426	702.000	473.480	79.000	196	0	0	0	0	15.486.000	1.729.102
426	Други тековни расходи	2.332.000	1.430.080	95.000	95.000	21.000	5.141	0	0	0	0	2.448.000	1.530.221
427	Привремени вработувања	2.600.000	1.918.848	0	0	0	0	0	0	0	0	2.600.000	1.918.848
<b>46</b>	<b>СУБВЕНЦИИ И ТРАНСФЕРИ</b>	<b>4.831.000</b>	<b>1.826.044</b>	<b>0</b>	<b>0</b>	<b>0</b>	<b>0</b>	<b>0</b>	<b>0</b>	<b>0</b>	<b>0</b>	<b>4.831.000</b>	<b>1.826.044</b>
463	Трансфери до невладини организации	456.000	56.300	0	0	0	0	0	0	0	0	456.000	56.300
464	Разни трансфери	2.875.000	706.348	0	0	0	0	0	0	0	0	2.875.000	706.348
465	Исплата по извршни исправи	1.500.000	1.063.396	0	0	0	0	0	0	0	0	1.500.000	1.063.396
<b>47</b>	<b>СОЦИЈАЛНИ БЕНЕФИЦИИ</b>	<b>250.000</b>	<b>250.000</b>	<b>0</b>	<b>0</b>	<b>0</b>	<b>0</b>	<b>0</b>	<b>0</b>	<b>0</b>	<b>0</b>	<b>250.000</b>	<b>250.000</b>
471	Социјални надоместоци	250.000	250.000	0	0	0	0	0	0	0	0	250.000	250.000
<b>48</b>	<b>КАПИТАЛНИ РАСХОДИ</b>	<b>92.143.000</b>	<b>8.641.147</b>	<b>140.000</b>	<b>22.623</b>	<b>50.000</b>	<b>0</b>	<b>11.000.000</b>	<b>0</b>	<b>3.000.000</b>	<b>0</b>	<b>106.333.000</b>	<b>8.663.770</b>
480	Купување на опрема и машини	5.863.000	494.526	140.000	22.623	50.000	0	0	0	0	0	6.053.000	517.149
481	Градежни објекти	855.000	0	0	0	0	0	0	0	0	0	855.000	0
482	Други градежни објекти	84.915.000	8.138.621	0	0	0	0	11.000.000	0	3.000.000	0	98.915.000	8.138.621
483	Купување на мебел	210.000	0	0	0	0	0	0	0	0	0	210.000	0
485	Вложувања и нефинансиски средства	300.000	8.000	0	0	0	0	0	0	0	0	300.000	8.000
<b>49</b>	<b>ОТПЛАТА НА ГЛАВНИНА</b>	<b>3.334.000</b>	<b>3.333.333</b>	<b>0</b>	<b>0</b>	<b>0</b>	<b>0</b>	<b>0</b>	<b>0</b>	<b>0</b>	<b>0</b>	<b>3.334.000</b>	<b>3.333.333</b>
493	Отплата на главнина до други нивоа на власт	3.334.000	3.333.333	0	0	0	0	0	0	0	0	3.334.000	3.333.333

## Биланс на расходи по ставки и намени по ЕЛС

во денари

19.536.578.933 11.781.703.312 14.649.175.955 14.148.195.749 1.577.808.385 871.004.269 934.372.843 582.125.904 929.214.174 349.125.658 37.627.150.290 27.732.154.892

Категорија	О П И С	Б У Џ Е Т 2014											
		Расходи од основен буџет		Расходи од дотации		Расходи од самофинансирачки активности		Расходи од заеми		Расходи од донации		Вкупно расходи	
		Буџет	Реализација	Буџет	Реализација	Буџет	Реализација	Буџет	Реализација	Буџет	Реализација	Буџет	Реализација
<b>76501</b>	<b>ОПШТИНА СТРУГА</b>	<b>361.685.000</b>	<b>238.255.631</b>	<b>452.457.000</b>	<b>448.498.193</b>	<b>10.272.000</b>	<b>6.489.272</b>	<b>0</b>	<b>0</b>	<b>16.794.200</b>	<b>11.813.066</b>	<b>841.208.200</b>	<b>705.056.162</b>
<b>40</b>	<b>ПЛАТИ И НАДОМЕСТОЦИ</b>	<b>79.302.000</b>	<b>68.984.867</b>	<b>385.554.000</b>	<b>383.562.860</b>	<b>0</b>	<b>0</b>	<b>0</b>	<b>0</b>	<b>0</b>	<b>0</b>	<b>464.856.000</b>	<b>452.547.727</b>
401	Основни плати	51.472.000	45.267.806	281.053.800	279.819.634	0	0	0	0	0	0	332.525.800	325.087.440
402	Придонеси за социјално осигурување	19.235.000	16.865.016	104.500.200	103.743.226	0	0	0	0	0	0	123.735.200	120.608.242
404	Надоместоци	8.595.000	6.852.045	0	0	0	0	0	0	0	0	8.595.000	6.852.045
<b>41</b>	<b>РЕЗЕРВИ И НЕДЕФИНИРАНИ РАСХОДИ</b>	<b>2.000.000</b>	<b>210.000</b>	<b>0</b>	<b>0</b>	<b>0</b>	<b>0</b>	<b>0</b>	<b>0</b>	<b>0</b>	<b>0</b>	<b>2.000.000</b>	<b>210.000</b>
412	Постојана резерва (непредвидливи расходи)	500.000	0	0	0	0	0	0	0	0	0	500.000	0
413	Тековни резерви (разновидни расходи)	1.500.000	210.000	0	0	0	0	0	0	0	0	1.500.000	210.000
<b>42</b>	<b>СТОКИ И УСЛУГИ</b>	<b>142.773.000</b>	<b>84.623.342</b>	<b>66.803.000</b>	<b>64.835.333</b>	<b>10.244.000</b>	<b>6.461.956</b>	<b>0</b>	<b>0</b>	<b>8.457.072</b>	<b>5.005.312</b>	<b>228.277.072</b>	<b>160.925.943</b>
420	Патни и дневни расходи	1.719.000	728.674	0	0	73.000	16.400	0	0	1.189.912	654.410	2.981.912	1.399.484
421	Комунални услуги, греење, комуникација и транспорт	40.771.000	22.994.120	25.795.000	25.684.117	1.222.200	975.469	0	0	314.960	0	68.103.160	49.653.706
423	Материјали и ситен инвентар	13.448.000	5.987.250	2.051.000	1.782.093	5.021.800	3.833.884	0	0	66.500	5.054	20.587.300	11.608.281
424	Поправки и тековно одржување	51.150.000	30.655.837	1.303.000	1.292.234	639.000	191.907	0	0	3.604.200	3.479.200	56.696.200	35.619.178
425	Договорни услуги	11.855.000	5.416.197	36.786.430	35.223.069	2.660.000	1.183.043	0	0	2.342.340	749.260	53.643.770	42.571.569
426	Други тековни расходи	14.330.000	9.561.618	522.000	508.250	628.000	261.253	0	0	939.160	117.388	16.419.160	10.448.509
427	Привремени вработувања	9.500.000	9.279.646	345.570	345.570	0	0	0	0	0	0	9.845.570	9.625.216
<b>46</b>	<b>СУБВЕНЦИИ И ТРАНСФЕРИ</b>	<b>29.225.000</b>	<b>26.815.409</b>	<b>0</b>	<b>0</b>	<b>0</b>	<b>0</b>	<b>0</b>	<b>0</b>	<b>0</b>	<b>0</b>	<b>29.225.000</b>	<b>26.815.409</b>
463	Трансфери до невладини организации	4.025.000	3.538.096	0	0	0	0	0	0	0	0	4.025.000	3.538.096
464	Разни трансфери	25.200.000	23.277.313	0	0	0	0	0	0	0	0	25.200.000	23.277.313
<b>47</b>	<b>СОЦИЈАЛНИ БЕНЕФИЦИИ</b>	<b>500.000</b>	<b>406.200</b>	<b>0</b>	<b>0</b>	<b>0</b>	<b>0</b>	<b>0</b>	<b>0</b>	<b>0</b>	<b>0</b>	<b>500.000</b>	<b>406.200</b>
471	Социјални надоместоци	500.000	406.200	0	0	0	0	0	0	0	0	500.000	406.200
<b>48</b>	<b>КАПИТАЛНИ РАСХОДИ</b>	<b>107.885.000</b>	<b>57.215.813</b>	<b>100.000</b>	<b>100.000</b>	<b>28.000</b>	<b>27.316</b>	<b>0</b>	<b>0</b>	<b>8.337.128</b>	<b>6.807.754</b>	<b>116.350.128</b>	<b>64.150.883</b>
480	Купување на опрема и машини	2.385.000	852.520	0	0	28.000	27.316	0	0	1.734.128	1.622.754	4.147.128	2.502.590
481	Градежни објекти	2.650.000	0	0	0	0	0	0	0	930.000	0	3.580.000	0
482	Други градежни објекти	84.900.000	43.752.981	0	0	0	0	0	0	0	0	84.900.000	43.752.981
483	Купување на мебел	600.000	0	100.000	100.000	0	0	0	0	0	0	700.000	100.000
485	Вложувања и нефинансиски средства	17.350.000	12.610.312	0	0	0	0	0	0	0	0	17.350.000	12.610.312
486	Купување на возила	0	0	0	0	0	0	0	0	5.673.000	5.185.000	5.673.000	5.185.000

# Биланс на расходи по ставки и намени по ЕЛС

во денари

19.536.578.933 11.781.703.312 14.649.175.955 14.148.195.749 1.577.808.385 871.004.269 934.372.843 582.125.904 929.214.174 349.125.658 37.627.150.290 27.732.154.892

Категорија	О П И С	Б У Џ Е Т 2014											
		Расходи од основен буџет		Расходи од дотации		Расходи од самофинансирачки активности		Расходи од заеми		Расходи од донации		Вкупно расходи	
		Буџет	Реализација	Буџет	Реализација	Буџет	Реализација	Буџет	Реализација	Буџет	Реализација	Буџет	Реализација
<b>76601</b>	<b>ОПШТИНА СТРУМИЦА</b>	<b>541.709.934</b>	<b>409.890.718</b>	<b>452.987.493</b>	<b>452.253.960</b>	<b>57.940.000</b>	<b>38.106.950</b>	<b>0</b>	<b>0</b>	<b>33.672.446</b>	<b>16.423.490</b>	<b>1.086.309.873</b>	<b>916.675.118</b>
<b>40</b>	<b>ПЛАТИ И НАДОМЕСТОЦИ</b>	<b>69.927.570</b>	<b>67.631.845</b>	<b>330.673.127</b>	<b>330.349.590</b>	<b>0</b>	<b>0</b>	<b>0</b>	<b>0</b>	<b>0</b>	<b>0</b>	<b>400.600.697</b>	<b>397.981.435</b>
401	Основни плати	46.964.912	46.255.236	241.064.505	240.830.614	0	0	0	0	0	0	288.029.417	287.085.850
402	Придонеси за социјално осигурување	17.617.687	17.253.324	89.608.622	89.518.976	0	0	0	0	0	0	107.226.309	106.772.300
404	Надоместоци	5.344.971	4.123.285	0	0	0	0	0	0	0	0	5.344.971	4.123.285
<b>41</b>	<b>РЕЗЕРВИ И НЕДЕФИНИРАНИ РАСХОДИ</b>	<b>3.300.000</b>	<b>1.683.988</b>	<b>0</b>	<b>0</b>	<b>0</b>	<b>0</b>	<b>0</b>	<b>0</b>	<b>0</b>	<b>0</b>	<b>3.300.000</b>	<b>1.683.988</b>
412	Постојана резерва (непредвидливи расходи)	1.700.000	230.000	0	0	0	0	0	0	0	0	1.700.000	230.000
413	Тековни резерви (разновидни расходи)	1.600.000	1.453.988	0	0	0	0	0	0	0	0	1.600.000	1.453.988
<b>42</b>	<b>СТОКИ И УСЛУГИ</b>	<b>86.690.657</b>	<b>65.114.692</b>	<b>121.868.468</b>	<b>121.458.472</b>	<b>56.780.000</b>	<b>37.310.100</b>	<b>0</b>	<b>0</b>	<b>2.796.432</b>	<b>857.063</b>	<b>268.135.557</b>	<b>224.740.327</b>
420	Патни и дневни расходи	950.000	667.257	0	0	480.000	77.803	0	0	0	0	1.430.000	745.060
421	Комунални услуги, греење, комуникација и транспорт	23.650.000	23.277.959	25.847.213	25.744.103	3.567.500	2.732.547	0	0	0	0	53.064.713	51.754.609
423	Материјали и ситен инвентар	5.310.000	4.722.006	4.398.050	4.387.028	19.388.500	12.701.923	0	0	58.000	0	29.154.550	21.810.957
424	Поправки и тековно одржување	24.395.227	18.329.989	14.431.490	14.321.566	5.202.500	2.314.734	0	0	0	0	44.029.217	34.966.289
425	Договорни услуги	12.967.400	8.593.931	66.825.297	66.660.268	27.290.500	19.109.752	0	0	1.425.000	624.863	108.508.197	94.988.814
426	Други тековни расходи	8.050.130	6.513.297	625.018	610.005	521.000	305.643	0	0	1.313.432	232.200	10.509.580	7.661.145
427	Привремени вработувања	11.367.900	3.010.253	9.741.400	9.735.502	330.000	67.698	0	0	0	0	21.439.300	12.813.453
<b>46</b>	<b>СУБВЕНЦИИ И ТРАНСФЕРИ</b>	<b>58.431.707</b>	<b>53.049.890</b>	<b>445.898</b>	<b>445.898</b>	<b>0</b>	<b>0</b>	<b>0</b>	<b>0</b>	<b>650.000</b>	<b>644.055</b>	<b>59.527.605</b>	<b>54.139.843</b>
461	Субвенции за јавни претпријатија	19.819.707	19.819.707	0	0	0	0	0	0	0	0	19.819.707	19.819.707
463	Трансфери до невладини организации	26.500.000	24.022.008	0	0	0	0	0	0	0	0	26.500.000	24.022.008
464	Разни трансфери	12.112.000	9.208.175	445.898	445.898	0	0	0	0	650.000	644.055	13.207.898	10.298.128
<b>48</b>	<b>КАПИТАЛНИ РАСХОДИ</b>	<b>323.360.000</b>	<b>222.410.303</b>	<b>0</b>	<b>0</b>	<b>1.160.000</b>	<b>796.850</b>	<b>0</b>	<b>0</b>	<b>30.226.014</b>	<b>14.922.372</b>	<b>354.746.014</b>	<b>238.129.525</b>
480	Купување на опрема и машини	20.700.000	10.260.731	0	0	560.000	402.854	0	0	45.000	0	21.305.000	10.663.585
482	Други градежни објекти	267.260.000	190.680.659	0	0	0	0	0	0	29.305.254	14.068.728	296.565.254	204.749.387
483	Купување на мебел	2.600.000	2.559.297	0	0	200.000	193.996	0	0	0	0	2.800.000	2.753.293
485	Вложувања и нефинансиски средства	7.000.000	637.358	0	0	0	0	0	0	0	0	7.000.000	637.358
486	Купување на возила	300.000	300.000	0	0	400.000	200.000	0	0	875.760	853.644	1.575.760	1.353.644
489	Капитални субвенции за претпријатија и невладини организации	25.500.000	17.972.258	0	0	0	0	0	0	0	0	25.500.000	17.972.258

## Биланс на расходи по ставки и намени по ЕЛС

во денари

19.536.578.933 11.781.703.312 14.649.175.955 14.148.195.749 1.577.808.385 871.004.269 934.372.843 582.125.904 929.214.174 349.125.658 37.627.150.290 27.732.154.892

Категорија	О П И С	Б У Џ Е Т 2014											
		Расходи од основен буџет		Расходи од дотации		Расходи од самофинансирачки активности		Расходи од заеми		Расходи од донации		Вкупно расходи	
		Буџет	Реализација	Буџет	Реализација	Буџет	Реализација	Буџет	Реализација	Буџет	Реализација	Буџет	Реализација
<b>76701</b>	<b>ОПШТИНА СТУДЕНИЧАНИ</b>	<b>85.750.400</b>	<b>37.291.876</b>	<b>107.735.000</b>	<b>106.065.670</b>	<b>0</b>	<b>0</b>	<b>0</b>	<b>0</b>	<b>2.700.000</b>	<b>2.596.646</b>	<b>196.185.400</b>	<b>145.954.192</b>
<b>40</b>	<b>ПЛАТИ И НАДОМЕСТОЦИ</b>	<b>20.115.000</b>	<b>10.891.864</b>	<b>97.408.300</b>	<b>97.335.746</b>	<b>0</b>	<b>0</b>	<b>0</b>	<b>0</b>	<b>0</b>	<b>0</b>	<b>117.523.300</b>	<b>108.227.610</b>
401	Основни плати	11.435.000	6.728.024	71.110.250	71.092.509	0	0	0	0	0	0	82.545.250	77.820.533
402	Придонеси за социјално осигурување	3.880.000	2.419.840	26.298.050	26.243.237	0	0	0	0	0	0	30.178.050	28.663.077
404	Надоместоци	4.800.000	1.744.000	0	0	0	0	0	0	0	0	4.800.000	1.744.000
<b>41</b>	<b>РЕЗЕРВИ И НЕДЕФИНИРАНИ РАСХОДИ</b>	<b>2.700.000</b>	<b>79.000</b>	<b>0</b>	<b>0</b>	<b>0</b>	<b>0</b>	<b>0</b>	<b>0</b>	<b>0</b>	<b>0</b>	<b>2.700.000</b>	<b>79.000</b>
412	Постојана резерва (непредвидливи расходи)	1.200.000	0	0	0	0	0	0	0	0	0	1.200.000	0
413	Тековни резерви (разновидни расходи)	1.500.000	79.000	0	0	0	0	0	0	0	0	1.500.000	79.000
<b>42</b>	<b>СТОКИ И УСЛУГИ</b>	<b>22.580.000</b>	<b>9.903.124</b>	<b>9.748.700</b>	<b>8.729.924</b>	<b>0</b>	<b>0</b>	<b>0</b>	<b>0</b>	<b>264.000</b>	<b>168.365</b>	<b>32.592.700</b>	<b>18.801.413</b>
420	Патни и дневни расходи	940.000	0	0	0	0	0	0	0	0	0	940.000	0
421	Комунални услуги, греење, комуникација и транспорт	9.020.000	7.415.184	5.908.700	5.898.471	0	0	0	0	0	0	14.928.700	13.313.655
423	Материјали и ситен инвентар	2.790.000	631.181	720.000	690.920	0	0	0	0	60.000	34.985	3.570.000	1.357.086
424	Поправки и тековно одржување	4.000.000	616.423	968.000	184.907	0	0	0	0	0	0	4.968.000	801.330
425	Договорни услуги	3.730.000	906.642	1.992.000	1.942.403	0	0	0	0	204.000	133.380	5.926.000	2.982.425
426	Други тековни расходи	1.800.000	333.694	160.000	13.223	0	0	0	0	0	0	1.960.000	346.917
427	Привремени вработувања	300.000	0	0	0	0	0	0	0	0	0	300.000	0
<b>46</b>	<b>СУБВЕНЦИИ И ТРАНСФЕРИ</b>	<b>3.155.400</b>	<b>240.978</b>	<b>400.000</b>	<b>0</b>	<b>0</b>	<b>0</b>	<b>0</b>	<b>0</b>	<b>0</b>	<b>0</b>	<b>3.555.400</b>	<b>240.978</b>
463	Трансфери до невладини организации	1.000.000	203.597	0	0	0	0	0	0	0	0	1.000.000	203.597
464	Разни трансфери	2.155.400	37.381	400.000	0	0	0	0	0	0	0	2.555.400	37.381
<b>48</b>	<b>КАПИТАЛНИ РАСХОДИ</b>	<b>37.200.000</b>	<b>16.176.910</b>	<b>178.000</b>	<b>0</b>	<b>0</b>	<b>0</b>	<b>0</b>	<b>0</b>	<b>2.436.000</b>	<b>2.428.281</b>	<b>39.814.000</b>	<b>18.605.191</b>
480	Купување на опрема и машини	500.000	141.070	0	0	0	0	0	0	36.000	28.281	536.000	169.351
482	Други градежни објекти	35.300.000	15.266.309	0	0	0	0	0	0	2.400.000	2.400.000	37.700.000	17.666.309
483	Купување на мебел	400.000	193.031	178.000	0	0	0	0	0	0	0	578.000	193.031
486	Купување на возила	1.000.000	576.500	0	0	0	0	0	0	0	0	1.000.000	576.500



# Биланс на расходи по ставки и намени по ЕЛС

во денари

19.536.578.933 11.781.703.312 14.649.175.955 14.148.195.749 1.577.808.385 871.004.269 934.372.843 582.125.904 929.214.174 349.125.658 37.627.150.290 27.732.154.892

Категорија	О П И С	Б У Џ Е Т 2014											
		Расходи од основен буџет		Расходи од дотации		Расходи од самофинансирачки активности		Расходи од заеми		Расходи од донации		Вкупно расходи	
		Буџет	Реализација	Буџет	Реализација	Буџет	Реализација	Буџет	Реализација	Буџет	Реализација	Буџет	Реализација
<b>76801</b>	<b>ОПШТИНА ТЕАРЦЕ</b>	<b>103.339.000</b>	<b>48.166.610</b>	<b>99.705.000</b>	<b>96.576.001</b>	<b>754.000</b>	<b>56.030</b>	<b>0</b>	<b>0</b>	<b>560.000</b>	<b>0</b>	<b>204.358.000</b>	<b>144.798.641</b>
<b>40</b>	<b>ПЛАТИ И НАДОМЕСТОЦИ</b>	<b>16.979.000</b>	<b>15.216.341</b>	<b>90.930.956</b>	<b>87.882.468</b>	<b>0</b>	<b>0</b>	<b>0</b>	<b>0</b>	<b>0</b>	<b>0</b>	<b>107.909.956</b>	<b>103.098.809</b>
401	Основни плати	10.320.000	9.143.092	66.378.283	64.154.027	0	0	0	0	0	0	76.698.283	73.297.119
402	Придонеси за социјално осигурување	3.724.000	3.242.867	24.552.673	23.728.441	0	0	0	0	0	0	28.276.673	26.971.308
404	Надоместоци	2.935.000	2.830.382	0	0	0	0	0	0	0	0	2.935.000	2.830.382
<b>41</b>	<b>РЕЗЕРВИ И НЕДЕФИНИРАНИ РАСХОДИ</b>	<b>500.000</b>	<b>180.000</b>	<b>0</b>	<b>0</b>	<b>0</b>	<b>0</b>	<b>0</b>	<b>0</b>	<b>0</b>	<b>0</b>	<b>500.000</b>	<b>180.000</b>
412	Постојана резерва (непредвидливи расходи)	200.000	0	0	0	0	0	0	0	0	0	200.000	0
413	Тековни резерви (разновидни расходи)	300.000	180.000	0	0	0	0	0	0	0	0	300.000	180.000
<b>42</b>	<b>СТОКИ И УСЛУГИ</b>	<b>43.610.000</b>	<b>16.984.351</b>	<b>8.262.044</b>	<b>8.230.996</b>	<b>754.000</b>	<b>56.030</b>	<b>0</b>	<b>0</b>	<b>560.000</b>	<b>0</b>	<b>53.186.044</b>	<b>25.271.377</b>
420	Патни и дневни расходи	655.000	151.038	33.800	23.500	25.000	0	0	0	0	0	713.800	174.538
421	Комунални услуги, греење, комуникација и транспорт	10.150.000	7.635.559	6.453.444	6.453.157	36.000	0	0	0	30.000	0	16.669.444	14.088.716
423	Материјали и ситен инвентар	3.285.000	1.543.723	818.000	817.238	147.000	43.253	0	0	180.000	0	4.430.000	2.404.214
424	Поправки и тековно одржување	5.240.000	600.586	654.000	653.599	0	0	0	0	0	0	5.894.000	1.254.185
425	Договорни услуги	17.290.000	943.535	180.800	163.783	533.000	12.777	0	0	200.000	0	18.203.800	1.120.095
426	Други тековни расходи	1.990.000	1.176.885	122.000	119.719	13.000	0	0	0	150.000	0	2.275.000	1.296.604
427	Привремени вработувања	5.000.000	4.933.025	0	0	0	0	0	0	0	0	5.000.000	4.933.025
<b>46</b>	<b>СУБВЕНЦИИ И ТРАНСФЕРИ</b>	<b>3.550.000</b>	<b>1.426.608</b>	<b>480.000</b>	<b>432.537</b>	<b>0</b>	<b>0</b>	<b>0</b>	<b>0</b>	<b>0</b>	<b>0</b>	<b>4.030.000</b>	<b>1.859.145</b>
463	Трансфери до невладини организации	1.050.000	335.500	0	0	0	0	0	0	0	0	1.050.000	335.500
464	Разни трансфери	2.500.000	1.091.108	480.000	432.537	0	0	0	0	0	0	2.980.000	1.523.645
<b>47</b>	<b>СОЦИЈАЛНИ БЕНЕФИЦИИ</b>	<b>650.000</b>	<b>335.900</b>	<b>0</b>	<b>0</b>	<b>0</b>	<b>0</b>	<b>0</b>	<b>0</b>	<b>0</b>	<b>0</b>	<b>650.000</b>	<b>335.900</b>
471	Социјални надоместоци	650.000	335.900	0	0	0	0	0	0	0	0	650.000	335.900
<b>48</b>	<b>КАПИТАЛНИ РАСХОДИ</b>	<b>38.050.000</b>	<b>14.023.410</b>	<b>32.000</b>	<b>30.000</b>	<b>0</b>	<b>0</b>	<b>0</b>	<b>0</b>	<b>0</b>	<b>0</b>	<b>38.082.000</b>	<b>14.053.410</b>
480	Купување на опрема и машини	550.000	226.618	0	0	0	0	0	0	0	0	550.000	226.618
481	Градежни објекти	500.000	296.975	0	0	0	0	0	0	0	0	500.000	296.975
482	Други градежни објекти	36.600.000	13.392.187	0	0	0	0	0	0	0	0	36.600.000	13.392.187
483	Купување на мебел	400.000	107.630	32.000	30.000	0	0	0	0	0	0	432.000	137.630

## Биланс на расходи по ставки и намени по ЕЛС

во денари

19.536.578.933 11.781.703.312 14.649.175.955 14.148.195.749 1.577.808.385 871.004.269 934.372.843 582.125.904 929.214.174 349.125.658 37.627.150.290 27.732.154.892

Категорија  Ставка		Б У Џ Е Т 2014											
		Расходи од основен буџет		Расходи од дотации		Расходи од самофинансирачки активности		Расходи од заеми		Расходи од донации		Вкупно расходи	
		Буџет	Реализација	Буџет	Реализација	Буџет	Реализација	Буџет	Реализација	Буџет	Реализација	Буџет	Реализација
<b>76901</b>	<b>ОПШТИНА ТЕТОВО</b>	<b>709.622.499</b>	<b>311.514.157</b>	<b>874.467.728</b>	<b>860.203.248</b>	<b>72.244.698</b>	<b>34.180.688</b>	<b>0</b>	<b>0</b>	<b>15.496.095</b>	<b>5.632.751</b>	<b>1.671.831.020</b>	<b>1.211.530.844</b>
<b>40</b>	<b>ПЛАТИ И НАДОМЕСТОЦИ</b>	<b>153.790.511</b>	<b>136.897.178</b>	<b>683.612.034</b>	<b>678.455.657</b>	<b>2.005.936</b>	<b>887.053</b>	<b>0</b>	<b>0</b>	<b>0</b>	<b>0</b>	<b>839.408.481</b>	<b>816.239.888</b>
401	Основни плати	104.906.644	95.362.051	498.555.697	494.876.210	1.515.916	647.547	0	0	0	0	604.978.257	590.885.808
402	Придонеси за социјално осигурување	39.143.867	35.310.322	185.056.337	183.579.447	490.020	239.506	0	0	0	0	224.690.224	219.129.275
404	Надоместоци	9.740.000	6.224.805	0	0	0	0	0	0	0	0	9.740.000	6.224.805
<b>41</b>	<b>РЕЗЕРВИ И НЕДЕФИНИРАНИ РАСХОДИ</b>	<b>7.500.000</b>	<b>290.000</b>	<b>0</b>	<b>0</b>	<b>0</b>	<b>0</b>	<b>0</b>	<b>0</b>	<b>0</b>	<b>0</b>	<b>7.500.000</b>	<b>290.000</b>
413	Тековни резерви (разновидни расходи)	7.500.000	290.000	0	0	0	0	0	0	0	0	7.500.000	290.000
<b>42</b>	<b>СТОКИ И УСЛУГИ</b>	<b>199.979.452</b>	<b>66.788.270</b>	<b>186.365.694</b>	<b>179.769.186</b>	<b>63.375.422</b>	<b>32.908.031</b>	<b>0</b>	<b>0</b>	<b>10.387.697</b>	<b>2.871.751</b>	<b>460.108.265</b>	<b>282.337.238</b>
420	Патни и дневни расходи	4.543.009	1.296.459	180.000	126.540	1.721.800	47.957	0	0	3.619.929	26.149	10.064.738	1.497.105
421	Комунални услуги, греење, комуникација и транспорт	77.620.493	31.647.715	65.622.678	62.207.664	6.756.080	1.774.344	0	0	213.098	0	150.212.349	95.629.723
423	Материјали и ситен инвентар	13.582.200	3.221.708	7.065.398	6.965.308	20.850.504	15.220.399	0	0	366.820	136.510	41.864.922	25.543.925
424	Поправки и тековно одржување	38.870.000	7.008.931	7.207.423	6.420.215	6.489.150	1.593.711	0	0	3.322.500	0	55.889.073	15.022.857
425	Договорни услуги	56.799.750	19.302.947	105.740.195	103.566.782	19.331.278	11.927.594	0	0	2.864.000	2.709.092	184.735.223	137.506.415
426	Други тековни расходи	7.664.000	4.310.510	550.000	482.677	7.386.610	2.344.026	0	0	1.350	0	15.601.960	7.137.213
427	Привремени вработувања	900.000	0	0	0	840.000	0	0	0	0	0	1.740.000	0
<b>46</b>	<b>СУБВЕНЦИИ И ТРАНСФЕРИ</b>	<b>29.363.291</b>	<b>16.693.100</b>	<b>4.490.000</b>	<b>1.978.405</b>	<b>774.000</b>	<b>326.418</b>	<b>0</b>	<b>0</b>	<b>127.613</b>	<b>0</b>	<b>34.754.904</b>	<b>18.997.923</b>
463	Трансфери до невладини организации	7.303.100	2.389.270	0	0	0	0	0	0	0	0	7.303.100	2.389.270
464	Разни трансфери	22.060.191	14.303.830	4.490.000	1.978.405	774.000	326.418	0	0	127.613	0	27.451.804	16.608.653
<b>47</b>	<b>СОЦИЈАЛНИ БЕНЕФИЦИИ</b>	<b>200.000</b>	<b>158.000</b>	<b>0</b>	<b>0</b>	<b>0</b>	<b>0</b>	<b>0</b>	<b>0</b>	<b>0</b>	<b>0</b>	<b>200.000</b>	<b>158.000</b>
471	Социјални надоместоци	200.000	158.000	0	0	0	0	0	0	0	0	200.000	158.000
<b>48</b>	<b>КАПИТАЛНИ РАСХОДИ</b>	<b>318.789.245</b>	<b>90.687.609</b>	<b>0</b>	<b>0</b>	<b>6.089.340</b>	<b>59.186</b>	<b>0</b>	<b>0</b>	<b>4.980.785</b>	<b>2.761.000</b>	<b>329.859.370</b>	<b>93.507.795</b>
480	Купување на опрема и машини	6.721.245	1.924.237	0	0	525.000	59.186	0	0	3.744.422	2.416.000	10.990.667	4.399.423
482	Други градежни објекти	297.043.000	86.282.099	0	0	3.012.000	0	0	0	1.236.363	345.000	301.291.363	86.627.099
483	Купување на мебел	950.000	0	0	0	2.552.340	0	0	0	0	0	3.502.340	0
485	Вложувања и нефинансиски средства	10.000.000	2.288.215	0	0	0	0	0	0	0	0	10.000.000	2.288.215
486	Купување на возила	4.075.000	193.058	0	0	0	0	0	0	0	0	4.075.000	193.058

# Биланс на расходи по ставки и намени по ЕЛС

во денари

19.536.578.933 11.781.703.312 14.649.175.955 14.148.195.749 1.577.808.385 871.004.269 934.372.843 582.125.904 929.214.174 349.125.658 37.627.150.290 27.732.154.892

Категорија	О П И С	Б У Џ Е Т 2014											
		Расходи од основен буџет		Расходи од дотации		Расходи од самофинансирачки активности		Расходи од заеми		Расходи од донации		Вкупно расходи	
		Буџет	Реализација	Буџет	Реализација	Буџет	Реализација	Буџет	Реализација	Буџет	Реализација	Буџет	Реализација
<b>77001</b>	<b>ОПШТИНА ЦЕНТАР ЖУПА</b>	<b>24.000.000</b>	<b>18.733.727</b>	<b>64.541.027</b>	<b>49.177.301</b>	<b>0</b>	<b>0</b>	<b>0</b>	<b>0</b>	<b>0</b>	<b>0</b>	<b>88.541.027</b>	<b>67.911.028</b>
<b>40</b>	<b>ПЛАТИ И НАДОМЕСТОЦИ</b>	<b>7.555.000</b>	<b>7.082.298</b>	<b>41.550.000</b>	<b>41.284.641</b>	<b>0</b>	<b>0</b>	<b>0</b>	<b>0</b>	<b>0</b>	<b>0</b>	<b>49.105.000</b>	<b>48.366.939</b>
401	Основни плати	4.780.000	4.604.927	30.325.000	30.130.313	0	0	0	0	0	0	35.105.000	34.735.240
402	Придонеси за социјално осигурување	1.760.000	1.670.048	11.225.000	11.154.328	0	0	0	0	0	0	12.985.000	12.824.376
404	Надоместоци	1.015.000	807.323	0	0	0	0	0	0	0	0	1.015.000	807.323
<b>41</b>	<b>РЕЗЕРВИ И НЕДЕФИНИРАНИ РАСХОДИ</b>	<b>120.000</b>	<b>59.000</b>	<b>0</b>	<b>0</b>	<b>0</b>	<b>0</b>	<b>0</b>	<b>0</b>	<b>0</b>	<b>0</b>	<b>120.000</b>	<b>59.000</b>
412	Постојана резерва (непредвидливи расходи)	50.000	0	0	0	0	0	0	0	0	0	50.000	0
413	Тековни резерви (разновидни расходи)	70.000	59.000	0	0	0	0	0	0	0	0	70.000	59.000
<b>42</b>	<b>СТОКИ И УСЛУГИ</b>	<b>9.875.000</b>	<b>8.351.590</b>	<b>7.956.500</b>	<b>6.888.082</b>	<b>0</b>	<b>0</b>	<b>0</b>	<b>0</b>	<b>0</b>	<b>0</b>	<b>17.831.500</b>	<b>15.239.672</b>
420	Патни и дневни расходи	220.000	100.876	105.000	86.524	0	0	0	0	0	0	325.000	187.400
421	Комунални услуги, греење, комуникација и транспорт	3.005.000	2.546.278	2.363.000	2.034.122	0	0	0	0	0	0	5.368.000	4.580.400
423	Материјали и ситен инвентар	565.000	379.141	671.500	593.388	0	0	0	0	0	0	1.236.500	972.529
424	Поправки и тековно одржување	2.658.000	2.351.767	281.000	247.139	0	0	0	0	0	0	2.939.000	2.598.906
425	Договорни услуги	1.527.000	1.319.938	4.204.000	3.667.900	0	0	0	0	0	0	5.731.000	4.987.838
426	Други тековни расходи	750.000	594.073	332.000	259.009	0	0	0	0	0	0	1.082.000	853.082
427	Привремени вработувања	1.150.000	1.059.517	0	0	0	0	0	0	0	0	1.150.000	1.059.517
<b>46</b>	<b>СУБВЕНЦИИ И ТРАНСФЕРИ</b>	<b>470.000</b>	<b>51.905</b>	<b>0</b>	<b>0</b>	<b>0</b>	<b>0</b>	<b>0</b>	<b>0</b>	<b>0</b>	<b>0</b>	<b>470.000</b>	<b>51.905</b>
463	Трансфери до невладини организации	270.000	9.555	0	0	0	0	0	0	0	0	270.000	9.555
464	Разни трансфери	200.000	42.350	0	0	0	0	0	0	0	0	200.000	42.350
<b>47</b>	<b>СОЦИЈАЛНИ БЕНЕФИЦИИ</b>	<b>100.000</b>	<b>12.000</b>	<b>0</b>	<b>0</b>	<b>0</b>	<b>0</b>	<b>0</b>	<b>0</b>	<b>0</b>	<b>0</b>	<b>100.000</b>	<b>12.000</b>
471	Социјални надоместоци	100.000	12.000	0	0	0	0	0	0	0	0	100.000	12.000
<b>48</b>	<b>КАПИТАЛНИ РАСХОДИ</b>	<b>5.880.000</b>	<b>3.176.934</b>	<b>15.034.527</b>	<b>1.004.578</b>	<b>0</b>	<b>0</b>	<b>0</b>	<b>0</b>	<b>0</b>	<b>0</b>	<b>20.914.527</b>	<b>4.181.512</b>
480	Купување на опрема и машини	100.000	16.300	715.000	280.876	0	0	0	0	0	0	815.000	297.176
481	Градежни објекти	1.000.000	666.600	13.971.527	650.000	0	0	0	0	0	0	14.971.527	1.316.600
482	Други градежни објекти	4.580.000	2.494.034	288.000	73.702	0	0	0	0	0	0	4.868.000	2.567.736
483	Купување на мебел	0	0	60.000	0	0	0	0	0	0	0	60.000	0
486	Купување на возила	200.000	0	0	0	0	0	0	0	0	0	200.000	0

## Биланс на расходи по ставки и намени по ЕЛС

во денари

19.536.578.933 11.781.703.312 14.649.175.955 14.148.195.749 1.577.808.385 871.004.269 934.372.843 582.125.904 929.214.174 349.125.658 37.627.150.290 27.732.154.892

Категорија	О П И С	Б У Џ Е Т 2014											
		Расходи од основен буџет		Расходи од дотации		Расходи од самофинансирачки активности		Расходи од заеми		Расходи од донации		Вкупно расходи	
		Буџет	Реализација	Буџет	Реализација	Буџет	Реализација	Буџет	Реализација	Буџет	Реализација	Буџет	Реализација
<b>77101</b>	<b>ОПШТИНА ЧАШКА</b>	<b>77.341.700</b>	<b>43.486.407</b>	<b>55.504.400</b>	<b>54.695.097</b>	<b>4.722.000</b>	<b>3.310.303</b>	<b>32.714.172</b>	<b>32.578.904</b>	<b>0</b>	<b>0</b>	<b>170.282.272</b>	<b>134.070.711</b>
<b>40</b>	<b>ПЛАТИ И НАДОМЕСТОЦИ</b>	<b>10.981.200</b>	<b>9.175.823</b>	<b>43.146.384</b>	<b>42.453.879</b>	<b>0</b>	<b>0</b>	<b>0</b>	<b>0</b>	<b>0</b>	<b>0</b>	<b>54.127.584</b>	<b>51.629.702</b>
401	Основни плати	6.787.200	5.698.165	31.454.268	30.999.367	0	0	0	0	0	0	38.241.468	36.697.532
402	Придонеси за социјално осигурување	2.380.000	2.051.007	11.692.116	11.454.512	0	0	0	0	0	0	14.072.116	13.505.519
404	Надоместоци	1.814.000	1.426.651	0	0	0	0	0	0	0	0	1.814.000	1.426.651
<b>41</b>	<b>РЕЗЕРВИ И НЕДЕФИНИРАНИ РАСХОДИ</b>	<b>400.000</b>	<b>217.000</b>	<b>0</b>	<b>0</b>	<b>0</b>	<b>0</b>	<b>0</b>	<b>0</b>	<b>0</b>	<b>0</b>	<b>400.000</b>	<b>217.000</b>
413	Тековни резерви (разновидни расходи)	400.000	217.000	0	0	0	0	0	0	0	0	400.000	217.000
<b>42</b>	<b>СТОКИ И УСЛУГИ</b>	<b>28.627.500</b>	<b>24.359.907</b>	<b>11.818.016</b>	<b>11.759.290</b>	<b>4.722.000</b>	<b>3.310.303</b>	<b>0</b>	<b>0</b>	<b>0</b>	<b>0</b>	<b>45.167.516</b>	<b>39.429.500</b>
420	Патни и дневни расходи	440.000	322.200	0	0	24.000	0	0	0	0	0	464.000	322.200
421	Комунални услуги, греење, комуникација и транспорт	6.935.600	6.102.585	7.427.416	7.427.349	240.000	173.927	0	0	0	0	14.603.016	13.703.861
423	Материјали и ситен инвентар	1.994.000	1.493.800	263.600	263.590	3.517.000	2.656.005	0	0	0	0	5.774.600	4.413.395
424	Поправки и тековно одржување	4.186.000	2.867.507	33.000	32.374	160.000	35.100	0	0	0	0	4.379.000	2.934.981
425	Договорни услуги	3.174.000	2.684.464	4.070.000	4.012.000	597.000	416.071	0	0	0	0	7.841.000	7.112.535
426	Други тековни расходи	4.667.900	3.904.941	24.000	23.977	184.000	29.200	0	0	0	0	4.875.900	3.958.118
427	Привремени вработувања	7.230.000	6.984.410	0	0	0	0	0	0	0	0	7.230.000	6.984.410
<b>45</b>	<b>КАМАТНИ ПЛАЌАЊА</b>	<b>200.000</b>	<b>24.209</b>	<b>0</b>	<b>0</b>	<b>0</b>	<b>0</b>	<b>0</b>	<b>0</b>	<b>0</b>	<b>0</b>	<b>200.000</b>	<b>24.209</b>
452	Каматни плаќања кон домашни кредитори	200.000	24.209	0	0	0	0	0	0	0	0	200.000	24.209
<b>46</b>	<b>СУБВЕНЦИИ И ТРАНСФЕРИ</b>	<b>7.721.451</b>	<b>4.045.293</b>	<b>540.000</b>	<b>481.928</b>	<b>0</b>	<b>0</b>	<b>0</b>	<b>0</b>	<b>0</b>	<b>0</b>	<b>8.261.451</b>	<b>4.527.221</b>
463	Трансфери до невладини организации	760.000	339.955	0	0	0	0	0	0	0	0	760.000	339.955
464	Разни трансфери	6.961.451	3.705.338	540.000	481.928	0	0	0	0	0	0	7.501.451	4.187.266
<b>48</b>	<b>КАПИТАЛНИ РАСХОДИ</b>	<b>28.736.549</b>	<b>5.664.175</b>	<b>0</b>	<b>0</b>	<b>0</b>	<b>0</b>	<b>32.714.172</b>	<b>32.578.904</b>	<b>0</b>	<b>0</b>	<b>61.450.721</b>	<b>38.243.079</b>
480	Купување на опрема и машини	490.000	131.192	0	0	0	0	0	0	0	0	490.000	131.192
481	Градежни објекти	100.000	0	0	0	0	0	0	0	0	0	100.000	0
482	Други градежни објекти	27.406.549	5.509.383	0	0	0	0	32.714.172	32.578.904	0	0	60.120.721	38.088.287
483	Купување на мебел	150.000	23.600	0	0	0	0	0	0	0	0	150.000	23.600
485	Вложувања и нефинансиски средства	170.000	0	0	0	0	0	0	0	0	0	170.000	0
486	Купување на возила	420.000	0	0	0	0	0	0	0	0	0	420.000	0
<b>49</b>	<b>ОТПЛАТА НА ГЛАВНИНА</b>	<b>675.000</b>	<b>0</b>	<b>0</b>	<b>0</b>	<b>0</b>	<b>0</b>	<b>0</b>	<b>0</b>	<b>0</b>	<b>0</b>	<b>675.000</b>	<b>0</b>
493	Отплата на главнина до други нивоа на власт	675.000	0	0	0	0	0	0	0	0	0	675.000	0

## Биланс на расходи по ставки и намени по ЕЛС

во денари

19.536.578.933 11.781.703.312 14.649.175.955 14.148.195.749 1.577.808.385 871.004.269 934.372.843 582.125.904 929.214.174 349.125.658 37.627.150.290 27.732.154.892

Категорија  Ставка	О П И С	Б У Џ Е Т 2014											
		Расходи од основен буџет		Расходи од дотации		Расходи од самофинансирачки активности		Расходи од заеми		Расходи од донации		Вкупно расходи	
		Буџет	Реализација	Буџет	Реализација	Буџет	Реализација	Буџет	Реализација	Буџет	Реализација	Буџет	Реализација
<b>77201</b>	<b>ОПШТИНА ЧЕШИНОВО-ОБЛЕШЕВО</b>	<b>52.007.000</b>	<b>34.529.497</b>	<b>40.400.000</b>	<b>38.285.113</b>	<b>372.250</b>	<b>92.576</b>	<b>0</b>	<b>0</b>	<b>2.650.000</b>	<b>303.910</b>	<b>95.429.250</b>	<b>73.211.096</b>
<b>40</b>	<b>ПЛАТИ И НАДОМЕСТОЦИ</b>	<b>6.058.000</b>	<b>5.756.935</b>	<b>31.361.926</b>	<b>31.194.579</b>	<b>0</b>	<b>0</b>	<b>0</b>	<b>0</b>	<b>0</b>	<b>0</b>	<b>37.419.926</b>	<b>36.951.514</b>
401	Основни плати	3.560.000	3.431.990	22.878.668	22.770.242	0	0	0	0	0	0	26.438.668	26.202.232
402	Придонеси за социјално осигурување	1.248.000	1.200.491	8.483.258	8.424.337	0	0	0	0	0	0	9.731.258	9.624.828
404	Надоместоци	1.250.000	1.124.454	0	0	0	0	0	0	0	0	1.250.000	1.124.454
<b>41</b>	<b>РЕЗЕРВИ И НЕДЕФИНИРАНИ РАСХОДИ</b>	<b>500.000</b>	<b>424.948</b>	<b>0</b>	<b>0</b>	<b>0</b>	<b>0</b>	<b>0</b>	<b>0</b>	<b>0</b>	<b>0</b>	<b>500.000</b>	<b>424.948</b>
413	Тековни резерви (разновидни расходи)	500.000	424.948	0	0	0	0	0	0	0	0	500.000	424.948
<b>42</b>	<b>СТОКИ И УСЛУГИ</b>	<b>16.649.000</b>	<b>11.214.719</b>	<b>6.029.333</b>	<b>5.518.889</b>	<b>372.250</b>	<b>92.576</b>	<b>0</b>	<b>0</b>	<b>220</b>	<b>220</b>	<b>23.050.803</b>	<b>16.826.404</b>
420	Патни и дневни расходи	134.000	18.970	22.360	16.270	0	0	0	0	0	0	156.360	35.240
421	Комунални услуги, греење, комуникација и транспорт	4.670.000	3.413.547	1.828.172	1.634.192	0	0	0	0	0	0	6.498.172	5.047.739
423	Материјали и ситен инвентар	2.024.000	1.396.153	1.543.887	1.430.083	179.000	12.268	0	0	220	220	3.747.107	2.838.724
424	Поправки и тековно одржување	2.435.000	1.446.918	554.812	474.786	0	0	0	0	0	0	2.989.812	1.921.704
425	Договорни услуги	3.331.000	1.185.147	1.805.383	1.718.088	75.000	0	0	0	0	0	5.211.383	2.903.235
426	Други тековни расходи	1.355.000	1.058.699	274.719	245.470	118.250	80.308	0	0	0	0	1.747.969	1.384.477
427	Привремени вработувања	2.700.000	2.695.285	0	0	0	0	0	0	0	0	2.700.000	2.695.285
<b>46</b>	<b>СУБВЕНЦИИ И ТРАНСФЕРИ</b>	<b>4.375.000</b>	<b>3.602.287</b>	<b>0</b>	<b>0</b>	<b>0</b>	<b>0</b>	<b>0</b>	<b>0</b>	<b>110.000</b>	<b>0</b>	<b>4.485.000</b>	<b>3.602.287</b>
461	Субвенции за јавни претпријатија	1.500.000	988.140	0	0	0	0	0	0	0	0	1.500.000	988.140
463	Трансфери до невладини организации	1.105.000	855.498	0	0	0	0	0	0	0	0	1.105.000	855.498
464	Разни трансфери	1.690.000	1.688.869	0	0	0	0	0	0	110.000	0	1.800.000	1.688.869
465	Исплата по извршни исправи	80.000	69.780	0	0	0	0	0	0	0	0	80.000	69.780
<b>47</b>	<b>СОЦИЈАЛНИ БЕНЕФИЦИИ</b>	<b>170.000</b>	<b>168.500</b>	<b>0</b>	<b>0</b>	<b>0</b>	<b>0</b>	<b>0</b>	<b>0</b>	<b>0</b>	<b>0</b>	<b>170.000</b>	<b>168.500</b>
471	Социјални надоместоци	170.000	168.500	0	0	0	0	0	0	0	0	170.000	168.500
<b>48</b>	<b>КАПИТАЛНИ РАСХОДИ</b>	<b>24.255.000</b>	<b>13.362.108</b>	<b>3.008.741</b>	<b>1.571.645</b>	<b>0</b>	<b>0</b>	<b>0</b>	<b>0</b>	<b>2.539.780</b>	<b>303.690</b>	<b>29.803.521</b>	<b>15.237.443</b>
480	Купување на опрема и машини	690.000	382.800	442.253	251.982	0	0	0	0	8.990	8.990	1.141.243	643.772
481	Градежни објекти	300.000	299.172	153.858	103.091	0	0	0	0	0	0	453.858	402.263
482	Други градежни објекти	23.225.000	12.670.136	2.350.000	1.153.942	0	0	0	0	2.530.790	294.700	28.105.790	14.118.778
483	Купување на мебел	30.000	10.000	62.630	62.630	0	0	0	0	0	0	92.630	72.630
485	Вложувања и нефинансиски средства	10.000	0	0	0	0	0	0	0	0	0	10.000	0

## Биланс на расходи по ставки и намени по ЕЛС

во денари

19.536.578.933 11.781.703.312 14.649.175.955 14.148.195.749 1.577.808.385 871.004.269 934.372.843 582.125.904 929.214.174 349.125.658 37.627.150.290 27.732.154.892

Категорија	О П И С	Б У Џ Е Т 2014											
		Расходи од основен буџет		Расходи од дотации		Расходи од самофинансирачки активности		Расходи од заеми		Расходи од донации		Вкупно расходи	
		Буџет	Реализација	Буџет	Реализација	Буџет	Реализација	Буџет	Реализација	Буџет	Реализација	Буџет	Реализација
<b>77301</b>	<b>ОПШТИНА ЧУЧЕР-САНДЕВО</b>	<b>135.264.000</b>	<b>47.689.258</b>	<b>53.086.000</b>	<b>47.236.544</b>	<b>2.214.000</b>	<b>433.089</b>	<b>0</b>	<b>0</b>	<b>0</b>	<b>0</b>	<b>190.564.000</b>	<b>95.358.891</b>
<b>40</b>	<b>ПЛАТИ И НАДОМЕСТОЦИ</b>	<b>15.975.000</b>	<b>12.483.513</b>	<b>39.772.500</b>	<b>35.556.303</b>	<b>0</b>	<b>0</b>	<b>0</b>	<b>0</b>	<b>0</b>	<b>0</b>	<b>55.747.500</b>	<b>48.039.816</b>
401	Основни плати	10.010.000	8.045.628	28.884.500	25.955.545	0	0	0	0	0	0	38.894.500	34.001.173
402	Придонеси за социјално осигурување	3.915.000	2.925.259	10.888.000	9.600.758	0	0	0	0	0	0	14.803.000	12.526.017
404	Надоместоци	2.050.000	1.512.626	0	0	0	0	0	0	0	0	2.050.000	1.512.626
<b>41</b>	<b>РЕЗЕРВИ И НЕДЕФИНИРАНИ РАСХОДИ</b>	<b>850.000</b>	<b>10.000</b>	<b>0</b>	<b>0</b>	<b>0</b>	<b>0</b>	<b>0</b>	<b>0</b>	<b>0</b>	<b>0</b>	<b>850.000</b>	<b>10.000</b>
412	Постојана резерва (непредвидливи расходи)	800.000	0	0	0	0	0	0	0	0	0	800.000	0
413	Тековни резерви (разновидни расходи)	50.000	10.000	0	0	0	0	0	0	0	0	50.000	10.000
<b>42</b>	<b>СТОКИ И УСЛУГИ</b>	<b>14.025.000</b>	<b>8.566.638</b>	<b>13.313.500</b>	<b>11.680.241</b>	<b>2.214.000</b>	<b>433.089</b>	<b>0</b>	<b>0</b>	<b>0</b>	<b>0</b>	<b>29.552.500</b>	<b>20.679.968</b>
420	Патни и дневни расходи	30.000	0	0	0	0	0	0	0	0	0	30.000	0
421	Комунални услуги, греење, комуникација и транспорт	6.420.000	6.333.771	5.224.500	3.848.671	124.000	0	0	0	0	0	11.768.500	10.182.442
423	Материјали и ситен инвентар	690.000	416.808	475.000	410.405	931.000	343.574	0	0	0	0	2.096.000	1.170.787
424	Поправки и тековно одржување	3.750.000	1.095.822	4.622.000	4.613.034	120.000	11.300	0	0	0	0	8.492.000	5.720.156
425	Договорни услуги	2.135.000	310.843	2.854.000	2.714.313	127.000	20.036	0	0	0	0	5.116.000	3.045.192
426	Други тековни расходи	850.000	409.394	138.000	93.818	912.000	58.179	0	0	0	0	1.900.000	561.391
427	Привремени вработувања	150.000	0	0	0	0	0	0	0	0	0	150.000	0
<b>46</b>	<b>СУБВЕНЦИИ И ТРАНСФЕРИ</b>	<b>300.000</b>	<b>126.968</b>	<b>0</b>	<b>0</b>	<b>0</b>	<b>0</b>	<b>0</b>	<b>0</b>	<b>0</b>	<b>0</b>	<b>300.000</b>	<b>126.968</b>
463	Трансфери до невладини организации	150.000	0	0	0	0	0	0	0	0	0	150.000	0
464	Разни трансфери	150.000	126.968	0	0	0	0	0	0	0	0	150.000	126.968
<b>48</b>	<b>КАПИТАЛНИ РАСХОДИ</b>	<b>104.114.000</b>	<b>26.502.139</b>	<b>0</b>	<b>0</b>	<b>0</b>	<b>0</b>	<b>0</b>	<b>0</b>	<b>0</b>	<b>0</b>	<b>104.114.000</b>	<b>26.502.139</b>
480	Купување на опрема и машини	150.000	22.199	0	0	0	0	0	0	0	0	150.000	22.199
482	Други градежни објекти	102.984.000	26.386.696	0	0	0	0	0	0	0	0	102.984.000	26.386.696
483	Купување на мебел	180.000	93.244	0	0	0	0	0	0	0	0	180.000	93.244
485	Вложувања и нефинансиски средства	100.000	0	0	0	0	0	0	0	0	0	100.000	0
486	Купување на возила	700.000	0	0	0	0	0	0	0	0	0	700.000	0

## Биланс на расходи по ставки и намени по ЕЛС

во денари

19.536.578.933 11.781.703.312 14.649.175.955 14.148.195.749 1.577.808.385 871.004.269 934.372.843 582.125.904 929.214.174 349.125.658 37.627.150.290 27.732.154.892

Категорија	О П И С	Б У Џ Е Т 2014											
		Расходи од основен буџет		Расходи од дотации		Расходи од самофинансирачки активности		Расходи од заеми		Расходи од донации		Вкупно расходи	
		Буџет	Реализација	Буџет	Реализација	Буџет	Реализација	Буџет	Реализација	Буџет	Реализација	Буџет	Реализација
<b>77401</b>	<b>ОПШТИНА ШТИП</b>	<b>374.950.000</b>	<b>281.162.750</b>	<b>352.006.509</b>	<b>339.127.765</b>	<b>42.796.000</b>	<b>28.488.622</b>	<b>0</b>	<b>0</b>	<b>26.002.780</b>	<b>7.283.443</b>	<b>795.755.289</b>	<b>656.062.580</b>
<b>40</b>	<b>ПЛАТИ И НАДОМЕСТОЦИ</b>	<b>71.150.000</b>	<b>60.104.194</b>	<b>284.159.721</b>	<b>278.964.957</b>	<b>0</b>	<b>0</b>	<b>0</b>	<b>0</b>	<b>0</b>	<b>0</b>	<b>355.309.721</b>	<b>339.069.151</b>
401	Основни плати	49.071.000	41.273.120	207.094.577	203.381.059	0	0	0	0	0	0	256.165.577	244.654.179
402	Придонеси за социјално осигурување	18.079.000	15.333.842	77.065.144	75.583.898	0	0	0	0	0	0	95.144.144	90.917.740
404	Надоместоци	4.000.000	3.497.232	0	0	0	0	0	0	0	0	4.000.000	3.497.232
<b>41</b>	<b>РЕЗЕРВИ И НЕДЕФИНИРАНИ РАСХОДИ</b>	<b>1.000.000</b>	<b>15.000</b>	<b>0</b>	<b>0</b>	<b>0</b>	<b>0</b>	<b>0</b>	<b>0</b>	<b>0</b>	<b>0</b>	<b>1.000.000</b>	<b>15.000</b>
412	Постојана резерва (непредвидливи расходи)	600.000	0	0	0	0	0	0	0	0	0	600.000	0
413	Тековни резерви (разновидни расходи)	400.000	15.000	0	0	0	0	0	0	0	0	400.000	15.000
<b>42</b>	<b>СТОКИ И УСЛУГИ</b>	<b>115.050.000</b>	<b>91.577.609</b>	<b>64.659.788</b>	<b>58.146.659</b>	<b>38.512.000</b>	<b>28.052.383</b>	<b>0</b>	<b>0</b>	<b>591.780</b>	<b>537.815</b>	<b>218.813.568</b>	<b>178.314.466</b>
420	Патни и дневни расходи	1.090.000	56.648	85.000	41.082	558.000	169.258	0	0	0	0	1.733.000	266.988
421	Комунални услуги, греење, комуникација и транспорт	47.360.000	41.350.077	28.308.000	25.740.973	6.992.000	5.014.051	0	0	0	0	82.660.000	72.105.101
423	Материјали и ситен инвентар	6.460.000	2.126.899	1.769.000	1.721.583	20.272.000	17.339.911	0	0	381.780	327.815	28.882.780	21.516.208
424	Поправки и тековно одржување	32.280.000	27.957.396	4.849.000	3.481.874	4.601.000	2.219.940	0	0	0	0	41.730.000	33.659.210
425	Договорни услуги	16.000.000	11.354.889	29.350.788	26.927.722	4.687.000	2.621.021	0	0	210.000	210.000	50.247.788	41.113.632
426	Други тековни расходи	7.360.000	4.279.256	298.000	233.425	1.360.000	688.202	0	0	0	0	9.018.000	5.200.883
427	Привремени вработувања	4.500.000	4.452.444	0	0	42.000	0	0	0	0	0	4.542.000	4.452.444
<b>45</b>	<b>КАМАТНИ ПЛАЌАЊА</b>	<b>1.500.000</b>	<b>523.896</b>	<b>0</b>	<b>0</b>	<b>0</b>	<b>0</b>	<b>0</b>	<b>0</b>	<b>0</b>	<b>0</b>	<b>1.500.000</b>	<b>523.896</b>
452	Каматни плаќања кон домашни кредитори	1.500.000	523.896	0	0	0	0	0	0	0	0	1.500.000	523.896
<b>46</b>	<b>СУБВЕНЦИИ И ТРАНСФЕРИ</b>	<b>48.500.000</b>	<b>41.500.867</b>	<b>1.892.000</b>	<b>1.225.076</b>	<b>350.000</b>	<b>15.398</b>	<b>0</b>	<b>0</b>	<b>14.900.000</b>	<b>6.745.628</b>	<b>65.642.000</b>	<b>49.486.969</b>
463	Трансфери до невладини организации	20.100.000	18.978.105	0	0	0	0	0	0	0	0	20.100.000	18.978.105
464	Разни трансфери	27.950.000	22.453.726	1.892.000	1.225.076	350.000	15.398	0	0	14.900.000	6.745.628	45.092.000	30.439.828
465	Исплата по извршни исправи	450.000	69.036	0	0	0	0	0	0	0	0	450.000	69.036
<b>47</b>	<b>СОЦИЈАЛНИ БЕНЕФИЦИИ</b>	<b>800.000</b>	<b>126.500</b>	<b>255.000</b>	<b>150.000</b>	<b>50.000</b>	<b>0</b>	<b>0</b>	<b>0</b>	<b>0</b>	<b>0</b>	<b>1.105.000</b>	<b>276.500</b>
471	Социјални надоместоци	800.000	126.500	255.000	150.000	50.000	0	0	0	0	0	1.105.000	276.500
<b>48</b>	<b>КАПИТАЛНИ РАСХОДИ</b>	<b>132.950.000</b>	<b>83.911.348</b>	<b>1.040.000</b>	<b>641.073</b>	<b>3.884.000</b>	<b>420.841</b>	<b>0</b>	<b>0</b>	<b>10.511.000</b>	<b>0</b>	<b>148.385.000</b>	<b>84.973.262</b>
480	Купување на опрема и машини	1.800.000	997.910	30.000	30.000	2.469.000	168.390	0	0	0	0	4.299.000	1.196.300
481	Градежни објекти	1.000.000	211.884	0	0	360.000	0	0	0	0	0	1.360.000	211.884
482	Други градежни објекти	128.600.000	82.660.550	1.000.000	605.514	250.000	0	0	0	10.511.000	0	140.361.000	83.266.064
483	Купување на мебел	700.000	41.004	0	0	380.000	14.500	0	0	0	0	1.080.000	55.504
485	Вложувања и нефинансиски средства	850.000	0	10.000	5.559	200.000	14.673	0	0	0	0	1.060.000	20.232
486	Купување на возила	0	0	0	0	225.000	223.278	0	0	0	0	225.000	223.278
<b>49</b>	<b>ОТПЛАТА НА ГЛАВНИНА</b>	<b>4.000.000</b>	<b>3.403.336</b>	<b>0</b>	<b>0</b>	<b>0</b>	<b>0</b>	<b>0</b>	<b>0</b>	<b>0</b>	<b>0</b>	<b>4.000.000</b>	<b>3.403.336</b>
491	Отплата на главнина до нерезидентни кредитори	4.000.000	3.403.336	0	0	0	0	0	0	0	0	4.000.000	3.403.336

# Биланс на расходи по ставки и намени по ЕЛС

во денари

19.536.578.933 11.781.703.312 14.649.175.955 14.148.195.749 1.577.808.385 871.004.269 934.372.843 582.125.904 929.214.174 349.125.658 37.627.150.290 27.732.154.892

Категорија	О П И С	Б У Џ Е Т 2014											
		Расходи од основен буџет		Расходи од дотации		Расходи од самофинансирачки активности		Расходи од заеми		Расходи од донации		Вкупно расходи	
		Буџет	Реализација	Буџет	Реализација	Буџет	Реализација	Буџет	Реализација	Буџет	Реализација	Буџет	Реализација
<b>77501</b>	<b>ОПШТИНА АЕРОДРОМ</b>	<b>901.143.000</b>	<b>441.741.045</b>	<b>300.788.645</b>	<b>291.840.995</b>	<b>136.048.000</b>	<b>62.696.192</b>	<b>0</b>	<b>0</b>	<b>7.897.400</b>	<b>6.531.788</b>	<b>1.345.877.045</b>	<b>802.810.020</b>
<b>40</b>	<b>ПЛАТИ И НАДОМЕСТОЦИ</b>	<b>62.598.000</b>	<b>47.358.524</b>	<b>246.988.000</b>	<b>240.181.106</b>	<b>0</b>	<b>0</b>	<b>0</b>	<b>0</b>	<b>0</b>	<b>0</b>	<b>309.586.000</b>	<b>287.539.630</b>
401	Основни плати	42.550.000	31.745.352	179.763.715	175.304.745	0	0	0	0	0	0	222.313.715	207.050.097
402	Придонеси за социјално осигурување	12.420.000	10.879.753	67.218.285	64.876.361	0	0	0	0	0	0	79.638.285	75.756.114
403	Останати придонеси од плати	108.000	0	6.000	0	0	0	0	0	0	0	114.000	0
404	Надоместоци	7.520.000	4.733.419	0	0	0	0	0	0	0	0	7.520.000	4.733.419
<b>41</b>	<b>РЕЗЕРВИ И НЕДЕФИНИРАНИ РАСХОДИ</b>	<b>6.000.000</b>	<b>95.136</b>	<b>0</b>	<b>0</b>	<b>0</b>	<b>0</b>	<b>0</b>	<b>0</b>	<b>0</b>	<b>0</b>	<b>6.000.000</b>	<b>95.136</b>
412	Постојана резерва (непредвидливи расходи)	3.000.000	0	0	0	0	0	0	0	0	0	3.000.000	0
413	Тековни резерви (разновидни расходи)	3.000.000	95.136	0	0	0	0	0	0	0	0	3.000.000	95.136
<b>42</b>	<b>СТОКИ И УСЛУГИ</b>	<b>287.790.000</b>	<b>157.741.125</b>	<b>53.249.392</b>	<b>51.158.348</b>	<b>129.408.000</b>	<b>61.165.666</b>	<b>0</b>	<b>0</b>	<b>337.400</b>	<b>109.029</b>	<b>470.784.792</b>	<b>270.174.168</b>
420	Патни и дневни расходи	4.830.000	246.733	0	0	814.000	255.617	0	0	180.000	0	5.824.000	502.350
421	Комунални услуги, греење, комуникација и транспорт	64.335.000	50.595.889	35.880.018	35.403.145	6.556.000	1.813.370	0	0	0	0	106.771.018	87.812.404
423	Материјали и ситен инвентар	16.320.000	10.518.486	2.391.380	2.223.554	79.260.000	44.075.481	0	0	50.300	50.299	98.021.680	56.867.820
424	Поправки и тековно одржување	136.180.000	71.008.094	3.844.000	3.368.924	17.604.000	8.201.260	0	0	47.450	11.650	157.675.450	82.589.928
425	Договорни услуги	51.255.000	22.708.696	10.766.323	9.829.243	21.147.000	5.185.346	0	0	29.620	29.580	83.197.943	37.752.865
426	Други тековни расходи	14.870.000	2.663.227	367.671	333.482	3.827.000	1.634.592	0	0	30.030	17.500	19.094.701	4.648.801
427	Привремени вработувања	0	0	0	0	200.000	0	0	0	0	0	200.000	0
<b>46</b>	<b>СУБВЕНЦИИ И ТРАНСФЕРИ</b>	<b>45.080.000</b>	<b>31.239.385</b>	<b>325.000</b>	<b>320.037</b>	<b>0</b>	<b>0</b>	<b>0</b>	<b>0</b>	<b>0</b>	<b>0</b>	<b>45.405.000</b>	<b>31.559.422</b>
463	Трансфери до невладини организации	17.100.000	14.230.000	0	0	0	0	0	0	0	0	17.100.000	14.230.000
464	Разни трансфери	27.980.000	17.009.385	325.000	320.037	0	0	0	0	0	0	28.305.000	17.329.422
<b>48</b>	<b>КАПИТАЛНИ РАСХОДИ</b>	<b>499.675.000</b>	<b>205.306.875</b>	<b>226.253</b>	<b>181.504</b>	<b>6.640.000</b>	<b>1.530.526</b>	<b>0</b>	<b>0</b>	<b>7.560.000</b>	<b>6.422.759</b>	<b>514.101.253</b>	<b>213.441.664</b>
480	Купување на опрема и машини	11.965.000	3.649.556	0	0	3.080.000	531.727	0	0	80.000	0	15.125.000	4.181.283
481	Градежни објекти	0	0	0	0	800.000	800.000	0	0	0	0	800.000	800.000
482	Други градежни објекти	474.310.000	193.096.601	0	0	0	0	0	0	7.250.000	6.422.759	481.560.000	199.519.360
483	Купување на мебел	400.000	0	226.253	181.504	2.760.000	198.799	0	0	0	0	3.386.253	380.303
485	Вложувања и нефинансиски средства	4.000.000	753.248	0	0	0	0	0	0	230.000	0	4.230.000	753.248
486	Купување на возила	9.000.000	7.807.470	0	0	0	0	0	0	0	0	9.000.000	7.807.470



## Биланс на расходи по ставки и намени по ЕЛС

во денари

19.536.578.933 11.781.703.312 14.649.175.955 14.148.195.749 1.577.808.385 871.004.269 934.372.843 582.125.904 929.214.174 349.125.658 37.627.150.290 27.732.154.892

Категорија	О П И С	Б У Џ Е Т 2014											
		Расходи од основен буџет		Расходи од дотации		Расходи од самофинансирачки активности		Расходи од заеми		Расходи од донации		Вкупно расходи	
		Буџет	Реализација	Буџет	Реализација	Буџет	Реализација	Буџет	Реализација	Буџет	Реализација	Буџет	Реализација
<b>77601</b>	<b>ОПШТИНА БУТЕЛ</b>	<b>155.300.000</b>	<b>106.803.113</b>	<b>225.966.000</b>	<b>212.664.099</b>	<b>21.980.000</b>	<b>15.940.213</b>	<b>20.000.000</b>	<b>6.648.626</b>	<b>0</b>	<b>0</b>	<b>423.246.000</b>	<b>342.056.051</b>
<b>40</b>	<b>ПЛАТИ И НАДОМЕСТОЦИ</b>	<b>29.320.000</b>	<b>25.917.685</b>	<b>181.691.000</b>	<b>174.561.916</b>	<b>0</b>	<b>0</b>	<b>0</b>	<b>0</b>	<b>0</b>	<b>0</b>	<b>211.011.000</b>	<b>200.479.601</b>
401	Основни плати	19.286.000	16.992.729	132.272.000	127.402.689	0	0	0	0	0	0	151.558.000	144.395.418
402	Придонеси за социјално осигурување	6.934.000	6.152.636	49.419.000	47.159.227	0	0	0	0	0	0	56.353.000	53.311.863
404	Надоместоци	3.100.000	2.772.320	0	0	0	0	0	0	0	0	3.100.000	2.772.320
<b>41</b>	<b>РЕЗЕРВИ И НЕДЕФИНИРАНИ РАСХОДИ</b>	<b>1.600.000</b>	<b>745.000</b>	<b>0</b>	<b>0</b>	<b>0</b>	<b>0</b>	<b>0</b>	<b>0</b>	<b>0</b>	<b>0</b>	<b>1.600.000</b>	<b>745.000</b>
412	Постојана резерва (непредвидливи расходи)	1.200.000	500.000	0	0	0	0	0	0	0	0	1.200.000	500.000
413	Тековни резерви (разновидни расходи)	400.000	245.000	0	0	0	0	0	0	0	0	400.000	245.000
<b>42</b>	<b>СТОКИ И УСЛУГИ</b>	<b>47.850.000</b>	<b>33.827.045</b>	<b>44.275.000</b>	<b>38.102.183</b>	<b>21.540.000</b>	<b>15.860.142</b>	<b>0</b>	<b>0</b>	<b>0</b>	<b>0</b>	<b>113.665.000</b>	<b>87.789.370</b>
420	Патни и дневни расходи	180.000	0	0	0	80.000	72.101	0	0	0	0	260.000	72.101
421	Комунални услуги, греење, комуникација и транспорт	23.090.000	18.402.277	37.520.000	31.878.082	2.950.000	1.820.022	0	0	0	0	63.560.000	52.100.381
423	Материјали и ситен инвентар	1.440.000	1.073.804	450.000	315.510	8.950.000	8.559.038	0	0	0	0	10.840.000	9.948.352
424	Поправки и тековно одржување	12.585.000	7.101.265	720.000	368.905	2.125.000	1.724.881	0	0	0	0	15.430.000	9.195.051
425	Договорни услуги	6.775.000	4.489.603	5.550.000	5.530.847	7.170.000	3.482.181	0	0	0	0	19.495.000	13.502.631
426	Други тековни расходи	2.780.000	2.160.614	35.000	8.839	265.000	201.919	0	0	0	0	3.080.000	2.371.372
427	Привремени вработувања	1.000.000	599.482	0	0	0	0	0	0	0	0	1.000.000	599.482
<b>46</b>	<b>СУБВЕНЦИИ И ТРАНСФЕРИ</b>	<b>9.250.000</b>	<b>8.853.140</b>	<b>0</b>	<b>0</b>	<b>0</b>	<b>0</b>	<b>0</b>	<b>0</b>	<b>0</b>	<b>0</b>	<b>9.250.000</b>	<b>8.853.140</b>
463	Трансфери до невладини организации	650.000	306.000	0	0	0	0	0	0	0	0	650.000	306.000
464	Разни трансфери	800.000	800.000	0	0	0	0	0	0	0	0	800.000	800.000
465	Исплата по извршни исправи	7.800.000	7.747.140	0	0	0	0	0	0	0	0	7.800.000	7.747.140
<b>47</b>	<b>СОЦИЈАЛНИ БЕНЕФИЦИИ</b>	<b>700.000</b>	<b>207.000</b>	<b>0</b>	<b>0</b>	<b>0</b>	<b>0</b>	<b>0</b>	<b>0</b>	<b>0</b>	<b>0</b>	<b>700.000</b>	<b>207.000</b>
471	Социјални надоместоци	700.000	207.000	0	0	0	0	0	0	0	0	700.000	207.000
<b>48</b>	<b>КАПИТАЛНИ РАСХОДИ</b>	<b>66.580.000</b>	<b>37.253.243</b>	<b>0</b>	<b>0</b>	<b>440.000</b>	<b>80.071</b>	<b>20.000.000</b>	<b>6.648.626</b>	<b>0</b>	<b>0</b>	<b>87.020.000</b>	<b>43.981.940</b>
480	Купување на опрема и машини	1.630.000	546.778	0	0	100.000	72.071	0	0	0	0	1.730.000	618.849
481	Градежни објекти	6.550.000	6.514.620	0	0	0	0	20.000.000	6.648.626	0	0	26.550.000	13.163.246
482	Други градежни објекти	57.400.000	30.145.400	0	0	0	0	0	0	0	0	57.400.000	30.145.400
483	Купување на мебел	200.000	0	0	0	340.000	8.000	0	0	0	0	540.000	8.000
485	Вложувања и нефинансиски средства	800.000	46.445	0	0	0	0	0	0	0	0	800.000	46.445

## Биланс на расходи по ставки и намени по ЕЛС

во денари

19.536.578.933 11.781.703.312 14.649.175.955 14.148.195.749 1.577.808.385 871.004.269 934.372.843 582.125.904 929.214.174 349.125.658 37.627.150.290 27.732.154.892

Категорија	О П И С	Б У Џ Е Т 2014											
		Расходи од основен буџет		Расходи од дотации		Расходи од самофинансирачки активности		Расходи од заеми		Расходи од донации		Вкупно расходи	
		Буџет	Реализација	Буџет	Реализација	Буџет	Реализација	Буџет	Реализација	Буџет	Реализација	Буџет	Реализација
<b>77701</b>	<b>ОПШТИНА ГАЗИ БАБА</b>	<b>367.240.000</b>	<b>251.746.971</b>	<b>351.000.000</b>	<b>327.273.262</b>	<b>54.000.000</b>	<b>29.633.430</b>	<b>70.600.000</b>	<b>50.065.908</b>	<b>4.160.000</b>	<b>454.748</b>	<b>847.000.000</b>	<b>659.174.319</b>
<b>40</b>	<b>ПЛАТИ И НАДОМЕСТОЦИ</b>	<b>54.570.000</b>	<b>48.275.300</b>	<b>265.900.000</b>	<b>260.122.125</b>	<b>0</b>	<b>0</b>	<b>0</b>	<b>0</b>	<b>0</b>	<b>0</b>	<b>320.470.000</b>	<b>308.397.425</b>
401	Основни плати	34.450.000	31.826.086	193.650.000	189.785.929	0	0	0	0	0	0	228.100.000	221.612.015
402	Придонеси за социјално осигурување	13.250.000	11.574.826	72.250.000	70.336.196	0	0	0	0	0	0	85.500.000	81.911.022
404	Надоместоци	6.870.000	4.874.388	0	0	0	0	0	0	0	0	6.870.000	4.874.388
<b>41</b>	<b>РЕЗЕРВИ И НЕДЕФИНИРАНИ РАСХОДИ</b>	<b>1.000.000</b>	<b>318.445</b>	<b>0</b>	<b>0</b>	<b>0</b>	<b>0</b>	<b>0</b>	<b>0</b>	<b>0</b>	<b>0</b>	<b>1.000.000</b>	<b>318.445</b>
412	Постојана резерва (непредвидливи расходи)	300.000	111.111	0	0	0	0	0	0	0	0	300.000	111.111
413	Тековни резерви (разновидни расходи)	700.000	207.334	0	0	0	0	0	0	0	0	700.000	207.334
<b>42</b>	<b>СТОКИ И УСЛУГИ</b>	<b>118.270.000</b>	<b>79.418.485</b>	<b>74.000.000</b>	<b>66.769.060</b>	<b>48.200.000</b>	<b>27.932.160</b>	<b>0</b>	<b>0</b>	<b>1.260.000</b>	<b>162.748</b>	<b>241.730.000</b>	<b>174.282.453</b>
420	Патни и дневни расходи	1.760.000	399.318	0	0	720.000	62.280	0	0	20.000	0	2.500.000	461.598
421	Комунални услуги, греење, комуникација и транспорт	44.090.000	33.291.709	45.600.000	42.371.049	8.000.000	3.927.565	0	0	0	0	97.690.000	79.590.323
423	Материјали и ситен инвентар	7.180.000	2.912.979	4.500.000	4.361.207	24.400.000	17.941.034	0	0	400.000	136.565	36.480.000	25.351.785
424	Поправки и тековно одржување	28.140.000	23.026.475	15.200.000	12.994.047	8.140.000	2.368.511	0	0	360.000	0	51.840.000	38.389.033
425	Договорни услуги	21.620.000	11.165.646	8.700.000	7.042.757	5.540.000	2.406.281	0	0	90.000	0	35.950.000	20.614.684
426	Други тековни расходи	11.090.000	4.339.659	0	0	1.400.000	1.226.489	0	0	390.000	26.183	12.880.000	5.592.331
427	Привремени вработувања	4.390.000	4.282.699	0	0	0	0	0	0	0	0	4.390.000	4.282.699
<b>45</b>	<b>КАМАТНИ ПЛАЌАЊА</b>	<b>300.000</b>	<b>47.417</b>	<b>0</b>	<b>0</b>	<b>0</b>	<b>0</b>	<b>0</b>	<b>0</b>	<b>0</b>	<b>0</b>	<b>300.000</b>	<b>47.417</b>
452	Каматни плаќања кон домашни кредитори	300.000	47.417	0	0	0	0	0	0	0	0	300.000	47.417
<b>46</b>	<b>СУБВЕНЦИИ И ТРАНСФЕРИ</b>	<b>15.850.000</b>	<b>13.118.540</b>	<b>0</b>	<b>0</b>	<b>0</b>	<b>0</b>	<b>0</b>	<b>0</b>	<b>0</b>	<b>0</b>	<b>15.850.000</b>	<b>13.118.540</b>
461	Субвенции за јавни претпријатија	7.800.000	7.608.719	0	0	0	0	0	0	0	0	7.800.000	7.608.719
463	Трансфери до невладини организации	5.120.000	3.707.427	0	0	0	0	0	0	0	0	5.120.000	3.707.427
464	Разни трансфери	2.930.000	1.802.394	0	0	0	0	0	0	0	0	2.930.000	1.802.394
<b>47</b>	<b>СОЦИЈАЛНИ БЕНЕФИЦИИ</b>	<b>2.400.000</b>	<b>1.026.947</b>	<b>0</b>	<b>0</b>	<b>0</b>	<b>0</b>	<b>0</b>	<b>0</b>	<b>0</b>	<b>0</b>	<b>2.400.000</b>	<b>1.026.947</b>
471	Социјални надоместоци	2.400.000	1.026.947	0	0	0	0	0	0	0	0	2.400.000	1.026.947
<b>48</b>	<b>КАПИТАЛНИ РАСХОДИ</b>	<b>174.850.000</b>	<b>109.541.837</b>	<b>11.100.000</b>	<b>382.077</b>	<b>5.800.000</b>	<b>1.701.270</b>	<b>70.600.000</b>	<b>50.065.908</b>	<b>2.900.000</b>	<b>292.000</b>	<b>265.250.000</b>	<b>161.983.092</b>
480	Купување на опрема и машини	5.800.000	2.637.379	3.000.000	132.077	1.500.000	421.325	0	0	0	0	10.300.000	3.190.781
481	Градежни објекти	1.150.000	0	4.700.000	0	0	0	70.600.000	50.065.908	0	0	76.450.000	50.065.908
482	Други градежни објекти	161.200.000	106.282.442	3.400.000	250.000	400.000	0	0	0	2.900.000	292.000	167.900.000	106.824.442
483	Купување на мебел	500.000	185.801	0	0	2.250.000	17.296	0	0	0	0	2.750.000	203.097
485	Вложувања и нефинансиски средства	1.400.000	42.311	0	0	0	0	0	0	0	0	1.400.000	42.311
486	Купување на возила	4.800.000	393.904	0	0	1.650.000	1.262.649	0	0	0	0	6.450.000	1.656.553

## Биланс на расходи по ставки и намени по ЕЛС

во денари

19.536.578.933 11.781.703.312 14.649.175.955 14.148.195.749 1.577.808.385 871.004.269 934.372.843 582.125.904 929.214.174 349.125.658 37.627.150.290 27.732.154.892

Категорија	О П И С	Б У Џ Е Т 2014											
		Расходи од основен буџет		Расходи од дотации		Расходи од самофинансирачки активности		Расходи од заеми		Расходи од донации		Вкупно расходи	
		Буџет	Реализација	Буџет	Реализација	Буџет	Реализација	Буџет	Реализација	Буџет	Реализација	Буџет	Реализација
<b>77801</b>	<b>ОПШТИНА ЃОРЧЕ ПЕТРОВ</b>	<b>231.241.600</b>	<b>140.211.928</b>	<b>160.881.504</b>	<b>156.149.707</b>	<b>16.526.519</b>	<b>13.944.718</b>	<b>16.759.957</b>	<b>15.896.393</b>	<b>3.957.000</b>	<b>0</b>	<b>429.366.580</b>	<b>326.202.746</b>
<b>40</b>	<b>ПЛАТИ И НАДОМЕСТОЦИ</b>	<b>32.491.800</b>	<b>32.198.182</b>	<b>130.865.897</b>	<b>130.167.771</b>	<b>0</b>	<b>0</b>	<b>0</b>	<b>0</b>	<b>0</b>	<b>0</b>	<b>163.357.697</b>	<b>162.365.953</b>
401	Основни плати	21.028.000	20.770.064	95.390.552	94.988.624	0	0	0	0	0	0	116.418.552	115.758.688
402	Придонеси за социјално осигурување	7.513.800	7.482.325	35.475.345	35.179.147	0	0	0	0	0	0	42.989.145	42.661.472
404	Надоместоци	3.950.000	3.945.793	0	0	0	0	0	0	0	0	3.950.000	3.945.793
<b>41</b>	<b>РЕЗЕРВИ И НЕДЕФИНИРАНИ РАСХОДИ</b>	<b>1.500.000</b>	<b>533.000</b>	<b>0</b>	<b>0</b>	<b>0</b>	<b>0</b>	<b>0</b>	<b>0</b>	<b>0</b>	<b>0</b>	<b>1.500.000</b>	<b>533.000</b>
412	Постојана резерва (непредвидливи расходи)	1.000.000	200.000	0	0	0	0	0	0	0	0	1.000.000	200.000
413	Тековни резерви (разновидни расходи)	500.000	333.000	0	0	0	0	0	0	0	0	500.000	333.000
<b>42</b>	<b>СТОКИ И УСЛУГИ</b>	<b>107.431.800</b>	<b>73.234.670</b>	<b>28.481.367</b>	<b>24.755.029</b>	<b>14.269.244</b>	<b>12.118.958</b>	<b>0</b>	<b>0</b>	<b>0</b>	<b>0</b>	<b>150.182.411</b>	<b>110.108.657</b>
420	Патни и дневни расходи	576.000	331.761	190.000	142.571	40.000	35.280	0	0	0	0	806.000	509.612
421	Комунални услуги, греење, комуникација и транспорт	32.692.800	23.090.255	19.512.030	16.376.568	280.000	274.028	0	0	0	0	52.484.830	39.740.851
423	Материјали и ситен инвентар	4.646.000	3.421.717	2.417.684	2.219.083	10.875.722	9.669.265	0	0	0	0	17.939.406	15.310.065
424	Поправки и тековно одржување	30.930.000	22.938.416	1.856.009	1.717.844	1.637.019	1.135.213	0	0	0	0	34.423.028	25.791.473
425	Договорни услуги	26.265.000	14.124.321	4.021.883	3.887.641	1.294.503	893.687	0	0	0	0	31.581.386	18.905.649
426	Други тековни расходи	7.942.000	5.180.086	483.761	411.322	142.000	111.485	0	0	0	0	8.567.761	5.702.893
427	Привремени вработувања	4.380.000	4.148.114	0	0	0	0	0	0	0	0	4.380.000	4.148.114
<b>45</b>	<b>КАМАТНИ ПЛАЌАЊА</b>	<b>260.000</b>	<b>259.689</b>	<b>0</b>	<b>0</b>	<b>0</b>	<b>0</b>	<b>0</b>	<b>0</b>	<b>0</b>	<b>0</b>	<b>260.000</b>	<b>259.689</b>
452	Каматни плаќања кон домашни кредитори	260.000	259.689	0	0	0	0	0	0	0	0	260.000	259.689
<b>46</b>	<b>СУБВЕНЦИИ И ТРАНСФЕРИ</b>	<b>7.687.000</b>	<b>5.243.245</b>	<b>0</b>	<b>0</b>	<b>0</b>	<b>0</b>	<b>0</b>	<b>0</b>	<b>0</b>	<b>0</b>	<b>7.687.000</b>	<b>5.243.245</b>
463	Трансфери до невладини организации	1.410.000	1.167.560	0	0	0	0	0	0	0	0	1.410.000	1.167.560
464	Разни трансфери	6.277.000	4.075.685	0	0	0	0	0	0	0	0	6.277.000	4.075.685
<b>47</b>	<b>СОЦИЈАЛНИ БЕНЕФИЦИИ</b>	<b>400.000</b>	<b>398.000</b>	<b>0</b>	<b>0</b>	<b>0</b>	<b>0</b>	<b>0</b>	<b>0</b>	<b>0</b>	<b>0</b>	<b>400.000</b>	<b>398.000</b>
471	Социјални надоместоци	400.000	398.000	0	0	0	0	0	0	0	0	400.000	398.000
<b>48</b>	<b>КАПИТАЛНИ РАСХОДИ</b>	<b>81.471.000</b>	<b>28.345.142</b>	<b>1.534.240</b>	<b>1.226.907</b>	<b>2.257.275</b>	<b>1.825.760</b>	<b>16.759.957</b>	<b>15.896.393</b>	<b>3.957.000</b>	<b>0</b>	<b>105.979.472</b>	<b>47.294.202</b>
480	Купување на опрема и машини	2.360.000	1.782.026	922.740	826.553	1.037.275	979.547	0	0	0	0	4.320.015	3.588.126
481	Градежни објекти	3.900.000	3.894.000	0	0	1.220.000	846.213	0	0	3.957.000	0	9.077.000	4.740.213
482	Други градежни објекти	74.861.000	22.417.263	0	0	0	0	16.759.957	15.896.393	0	0	91.620.957	38.313.656
483	Купување на мебел	100.000	30.228	481.500	340.354	0	0	0	0	0	0	581.500	370.582
485	Вложувања и нефинансиски средства	250.000	221.625	130.000	60.000	0	0	0	0	0	0	380.000	281.625

## Биланс на расходи по ставки и намени по ЕЛС

во денари

19.536.578.933 11.781.703.312 14.649.175.955 14.148.195.749 1.577.808.385 871.004.269 934.372.843 582.125.904 929.214.174 349.125.658 37.627.150.290 27.732.154.892

Категорија	О П И С	Б У Џ Е Т 2014											
		Расходи од основен буџет		Расходи од дотации		Расходи од самофинансирачки активности		Расходи од заеми		Расходи од донации		Вкупно расходи	
		Буџет	Реализација	Буџет	Реализација	Буџет	Реализација	Буџет	Реализација	Буџет	Реализација	Буџет	Реализација
<b>77901</b>	<b>ОПШТИНА КАРПОШ</b>	<b>1.567.928.000</b>	<b>363.185.680</b>	<b>324.259.000</b>	<b>309.542.694</b>	<b>55.970.000</b>	<b>34.490.009</b>	<b>0</b>	<b>0</b>	<b>10.620.000</b>	<b>5.352.352</b>	<b>1.958.777.000</b>	<b>712.570.735</b>
<b>40</b>	<b>ПЛАТИ И НАДОМЕСТОЦИ</b>	<b>71.607.000</b>	<b>55.309.253</b>	<b>258.590.000</b>	<b>257.650.292</b>	<b>0</b>	<b>0</b>	<b>0</b>	<b>0</b>	<b>0</b>	<b>0</b>	<b>330.197.000</b>	<b>312.959.545</b>
401	Основни плати	45.200.000	37.427.647	188.460.000	188.062.341	0	0	0	0	0	0	233.660.000	225.489.988
402	Придонеси за социјално осигурување	19.307.000	13.693.542	70.130.000	69.587.951	0	0	0	0	0	0	89.437.000	83.281.493
404	Надоместоци	7.100.000	4.188.064	0	0	0	0	0	0	0	0	7.100.000	4.188.064
<b>41</b>	<b>РЕЗЕРВИ И НЕДЕФИНИРАНИ РАСХОДИ</b>	<b>1.500.000</b>	<b>0</b>	<b>0</b>	<b>0</b>	<b>0</b>	<b>0</b>	<b>0</b>	<b>0</b>	<b>0</b>	<b>0</b>	<b>1.500.000</b>	<b>0</b>
412	Постојана резерва (непредвидливи расходи)	1.000.000	0	0	0	0	0	0	0	0	0	1.000.000	0
413	Тековни резерви (разновидни расходи)	500.000	0	0	0	0	0	0	0	0	0	500.000	0
<b>42</b>	<b>СТОКИ И УСЛУГИ</b>	<b>370.921.000</b>	<b>164.072.652</b>	<b>64.161.000</b>	<b>51.156.480</b>	<b>52.035.000</b>	<b>33.429.275</b>	<b>0</b>	<b>0</b>	<b>10.620.000</b>	<b>5.352.352</b>	<b>497.737.000</b>	<b>254.010.759</b>
420	Патни и дневни расходи	6.006.000	1.582.132	10.000	0	703.000	310.672	0	0	0	0	6.719.000	1.892.804
421	Комунални услуги, греење, комуникација и транспорт	74.960.000	40.804.400	48.043.000	39.534.788	7.570.000	3.189.472	0	0	300.000	0	130.873.000	83.528.660
423	Материјали и ситен инвентар	19.350.000	7.928.161	4.180.000	2.411.348	32.180.000	24.667.606	0	0	320.000	93.477	56.030.000	35.100.592
424	Поправки и тековно одржување	105.185.000	15.523.479	3.583.000	2.500.977	6.486.000	2.847.953	0	0	10.000.000	5.258.875	125.254.000	26.131.284
425	Договорни услуги	38.160.000	11.150.058	7.448.000	6.315.937	2.875.000	1.369.464	0	0	0	0	48.483.000	18.835.459
426	Други тековни расходи	47.260.000	25.884.993	657.000	393.430	2.221.000	1.044.108	0	0	0	0	50.138.000	27.322.531
427	Привремени вработувања	80.000.000	61.199.429	240.000	0	0	0	0	0	0	0	80.240.000	61.199.429
<b>46</b>	<b>СУБВЕНЦИИ И ТРАНСФЕРИ</b>	<b>90.550.000</b>	<b>41.187.999</b>	<b>0</b>	<b>0</b>	<b>0</b>	<b>0</b>	<b>0</b>	<b>0</b>	<b>0</b>	<b>0</b>	<b>90.550.000</b>	<b>41.187.999</b>
463	Трансфери до невладини организации	14.300.000	9.071.465	0	0	0	0	0	0	0	0	14.300.000	9.071.465
464	Разни трансфери	76.250.000	32.116.534	0	0	0	0	0	0	0	0	76.250.000	32.116.534
<b>47</b>	<b>СОЦИЈАЛНИ БЕНЕФИЦИИ</b>	<b>6.250.000</b>	<b>2.446.515</b>	<b>0</b>	<b>0</b>	<b>10.000</b>	<b>0</b>	<b>0</b>	<b>0</b>	<b>0</b>	<b>0</b>	<b>6.260.000</b>	<b>2.446.515</b>
471	Социјални надоместоци	6.250.000	2.446.515	0	0	10.000	0	0	0	0	0	6.260.000	2.446.515
<b>48</b>	<b>КАПИТАЛНИ РАСХОДИ</b>	<b>1.027.100.000</b>	<b>100.169.261</b>	<b>1.508.000</b>	<b>735.922</b>	<b>3.925.000</b>	<b>1.060.734</b>	<b>0</b>	<b>0</b>	<b>0</b>	<b>0</b>	<b>1.032.533.000</b>	<b>101.965.917</b>
480	Купување на опрема и машини	32.000.000	3.395.606	1.063.000	613.061	1.895.000	672.001	0	0	0	0	34.958.000	4.680.668
481	Градежни објекти	221.500.000	8.016.038	0	0	300.000	0	0	0	0	0	221.800.000	8.016.038
482	Други градежни објекти	754.500.000	84.222.205	0	0	0	0	0	0	0	0	754.500.000	84.222.205
483	Купување на мебел	4.000.000	970.044	405.000	92.939	1.630.000	383.733	0	0	0	0	6.035.000	1.446.716
485	Вложувања и нефинансиски средства	9.900.000	1.540.488	40.000	29.922	100.000	5.000	0	0	0	0	10.040.000	1.575.410
486	Купување на возила	5.200.000	2.024.880	0	0	0	0	0	0	0	0	5.200.000	2.024.880

## Биланс на расходи по ставки и намени по ЕЛС

во денари

19.536.578.933 11.781.703.312 14.649.175.955 14.148.195.749 1.577.808.385 871.004.269 934.372.843 582.125.904 929.214.174 349.125.658 37.627.150.290 27.732.154.892

Категорија	О П И С	Б У Џ Е Т 2014											
		Расходи од основен буџет		Расходи од дотации		Расходи од самофинансирачки активности		Расходи од заеми		Расходи од донации		Вкупно расходи	
		Буџет	Реализација	Буџет	Реализација	Буџет	Реализација	Буџет	Реализација	Буџет	Реализација	Буџет	Реализација
<b>78001</b>	<b>ОПШТИНА КИСЕЛА ВОДА</b>	<b>498.518.000</b>	<b>252.802.173</b>	<b>261.217.000</b>	<b>250.947.154</b>	<b>57.742.000</b>	<b>37.376.661</b>	<b>2.254.000</b>	<b>2.253.573</b>	<b>7.010.000</b>	<b>9.515</b>	<b>826.741.000</b>	<b>543.389.076</b>
<b>40</b>	<b>ПЛАТИ И НАДОМЕСТОЦИ</b>	<b>68.595.000</b>	<b>54.336.566</b>	<b>215.396.000</b>	<b>211.917.521</b>	<b>0</b>	<b>0</b>	<b>0</b>	<b>0</b>	<b>0</b>	<b>0</b>	<b>283.991.000</b>	<b>266.254.087</b>
401	Основни плати	45.310.000	36.525.122	156.976.400	154.629.114	0	0	0	0	0	0	202.286.400	191.154.236
402	Придонеси за социјално осигурување	16.769.000	13.590.938	58.419.600	57.288.407	0	0	0	0	0	0	75.188.600	70.879.345
404	Надоместоци	6.516.000	4.220.506	0	0	0	0	0	0	0	0	6.516.000	4.220.506
<b>41</b>	<b>РЕЗЕРВИ И НЕДЕФИНИРАНИ РАСХОДИ</b>	<b>1.500.000</b>	<b>635.053</b>	<b>0</b>	<b>0</b>	<b>0</b>	<b>0</b>	<b>0</b>	<b>0</b>	<b>0</b>	<b>0</b>	<b>1.500.000</b>	<b>635.053</b>
412	Постојана резерва (непредвидливи расходи)	500.000	366.666	0	0	0	0	0	0	0	0	500.000	366.666
413	Тековни резерви (разновидни расходи)	1.000.000	268.387	0	0	0	0	0	0	0	0	1.000.000	268.387
<b>42</b>	<b>СТОКИ И УСЛУГИ</b>	<b>149.423.000</b>	<b>88.571.412</b>	<b>45.589.000</b>	<b>39.029.633</b>	<b>52.299.000</b>	<b>35.398.361</b>	<b>0</b>	<b>0</b>	<b>1.010.000</b>	<b>9.515</b>	<b>248.321.000</b>	<b>163.008.921</b>
420	Патни и дневни расходи	840.000	22.761	0	0	571.000	183.548	0	0	0	0	1.411.000	206.309
421	Комунални услуги, греење, комуникација и транспорт	36.187.000	29.516.688	36.284.000	32.035.850	5.513.000	4.027.201	0	0	0	0	77.984.000	65.579.739
423	Материјали и ситен инвентар	5.222.500	2.193.450	1.592.000	866.423	24.153.000	18.486.250	0	0	10.000	9.515	30.977.500	21.555.638
424	Поправки и тековно одржување	23.738.400	10.758.553	2.889.000	1.949.858	12.332.000	7.983.108	0	0	0	0	38.959.400	20.691.519
425	Договорни услуги	43.131.500	19.146.087	4.649.000	4.061.900	6.696.000	2.997.702	0	0	500.000	0	54.976.500	26.205.689
426	Други тековни расходи	24.203.600	12.010.339	175.000	115.602	3.034.000	1.720.552	0	0	500.000	0	27.912.600	13.846.493
427	Привремени вработувања	16.100.000	14.923.534	0	0	0	0	0	0	0	0	16.100.000	14.923.534
<b>45</b>	<b>КАМАТНИ ПЛАЌАЊА</b>	<b>500.000</b>	<b>331.495</b>	<b>0</b>	<b>0</b>	<b>0</b>	<b>0</b>	<b>0</b>	<b>0</b>	<b>0</b>	<b>0</b>	<b>500.000</b>	<b>331.495</b>
452	Каматни плаќања кон домашни кредитори	500.000	331.495	0	0	0	0	0	0	0	0	500.000	331.495
<b>46</b>	<b>СУБВЕНЦИИ И ТРАНСФЕРИ</b>	<b>20.660.000</b>	<b>15.669.509</b>	<b>0</b>	<b>0</b>	<b>0</b>	<b>0</b>	<b>0</b>	<b>0</b>	<b>0</b>	<b>0</b>	<b>20.660.000</b>	<b>15.669.509</b>
463	Трансфери до невладини организации	2.200.000	352.000	0	0	0	0	0	0	0	0	2.200.000	352.000
464	Разни трансфери	18.460.000	15.317.509	0	0	0	0	0	0	0	0	18.460.000	15.317.509
<b>48</b>	<b>КАПИТАЛНИ РАСХОДИ</b>	<b>247.340.000</b>	<b>83.123.199</b>	<b>232.000</b>	<b>0</b>	<b>5.443.000</b>	<b>1.978.300</b>	<b>2.254.000</b>	<b>2.253.573</b>	<b>6.000.000</b>	<b>0</b>	<b>261.269.000</b>	<b>87.355.072</b>
480	Купување на опрема и машини	10.540.000	3.026.085	0	0	3.522.000	817.757	0	0	0	0	14.062.000	3.843.842
481	Градежни објекти	12.500.000	4.624.119	0	0	0	0	0	0	0	0	12.500.000	4.624.119
482	Други градежни објекти	219.700.000	75.013.673	232.000	0	0	0	2.254.000	2.253.573	6.000.000	0	228.186.000	77.267.246
483	Купување на мебел	600.000	0	0	0	1.635.000	1.066.327	0	0	0	0	2.235.000	1.066.327
485	Вложувања и нефинансиски средства	4.000.000	459.322	0	0	286.000	94.216	0	0	0	0	4.286.000	553.538
<b>49</b>	<b>ОТПЛАТА НА ГЛАВНИНА</b>	<b>10.500.000</b>	<b>10.134.939</b>	<b>0</b>	<b>0</b>	<b>0</b>	<b>0</b>	<b>0</b>	<b>0</b>	<b>0</b>	<b>0</b>	<b>10.500.000</b>	<b>10.134.939</b>
492	Отплата на главнина кон домашни институции	9.000.000	8.634.939	0	0	0	0	0	0	0	0	9.000.000	8.634.939
493	Отплата на главнина до други нивоа на власт	1.500.000	1.500.000	0	0	0	0	0	0	0	0	1.500.000	1.500.000

## Биланс на расходи по ставки и намени по ЕЛС

во денари

19.536.578.933 11.781.703.312 14.649.175.955 14.148.195.749 1.577.808.385 871.004.269 934.372.843 582.125.904 929.214.174 349.125.658 37.627.150.290 27.732.154.892

Категорија	О П И С	Б У Џ Е Т 2014											
		Расходи од основен буџет		Расходи од дотации		Расходи од самофинансирачки активности		Расходи од заеми		Расходи од донации		Вкупно расходи	
		Буџет	Реализација	Буџет	Реализација	Буџет	Реализација	Буџет	Реализација	Буџет	Реализација	Буџет	Реализација
<b>78101</b>	<b>ОПШТИНА САРАЈ</b>	<b>116.450.000</b>	<b>71.936.146</b>	<b>203.010.258</b>	<b>198.112.701</b>	<b>220.000</b>	<b>53.514</b>	<b>0</b>	<b>0</b>	<b>5.000.000</b>	<b>0</b>	<b>324.680.258</b>	<b>270.102.361</b>
<b>40</b>	<b>ПЛАТИ И НАДОМЕСТОЦИ</b>	<b>15.765.000</b>	<b>14.263.576</b>	<b>176.661.000</b>	<b>174.411.800</b>	<b>0</b>	<b>0</b>	<b>0</b>	<b>0</b>	<b>0</b>	<b>0</b>	<b>192.426.000</b>	<b>188.675.376</b>
401	Основни плати	9.670.000	9.098.708	128.700.000	127.319.827	0	0	0	0	0	0	138.370.000	136.418.535
402	Придонеси за социјално осигурување	3.595.000	3.297.641	47.961.000	47.091.973	0	0	0	0	0	0	51.556.000	50.389.614
404	Надоместоци	2.500.000	1.867.227	0	0	0	0	0	0	0	0	2.500.000	1.867.227
<b>41</b>	<b>РЕЗЕРВИ И НЕДЕФИНИРАНИ РАСХОДИ</b>	<b>1.350.000</b>	<b>315.000</b>	<b>0</b>	<b>0</b>	<b>0</b>	<b>0</b>	<b>0</b>	<b>0</b>	<b>0</b>	<b>0</b>	<b>1.350.000</b>	<b>315.000</b>
412	Постојана резерва (непредвидливи расходи)	550.000	195.000	0	0	0	0	0	0	0	0	550.000	195.000
413	Тековни резерви (разновидни расходи)	800.000	120.000	0	0	0	0	0	0	0	0	800.000	120.000
<b>42</b>	<b>СТОКИ И УСЛУГИ</b>	<b>27.260.000</b>	<b>15.525.375</b>	<b>26.249.258</b>	<b>23.600.998</b>	<b>220.000</b>	<b>53.514</b>	<b>0</b>	<b>0</b>	<b>0</b>	<b>0</b>	<b>53.729.258</b>	<b>39.179.887</b>
420	Патни и дневни расходи	540.000	92.014	0	0	0	0	0	0	0	0	540.000	92.014
421	Комунални услуги, греење, комуникација и транспорт	7.770.000	4.763.994	17.939.730	16.148.969	20.000	0	0	0	0	0	25.729.730	20.912.963
423	Материјали и ситен инвентар	1.600.000	730.507	778.925	561.165	150.000	34.880	0	0	0	0	2.528.925	1.326.552
424	Поправки и тековно одржување	6.900.000	2.661.765	2.269.917	1.931.871	0	0	0	0	0	0	9.169.917	4.593.636
425	Договорни услуги	7.500.000	5.537.487	5.137.285	4.843.404	0	0	0	0	0	0	12.637.285	10.380.891
426	Други тековни расходи	2.950.000	1.739.608	123.401	115.589	50.000	18.634	0	0	0	0	3.123.401	1.873.831
<b>46</b>	<b>СУБВЕНЦИИ И ТРАНСФЕРИ</b>	<b>22.100.000</b>	<b>19.445.975</b>	<b>0</b>	<b>0</b>	<b>0</b>	<b>0</b>	<b>0</b>	<b>0</b>	<b>0</b>	<b>0</b>	<b>22.100.000</b>	<b>19.445.975</b>
463	Трансфери до невладини организации	450.000	215.580	0	0	0	0	0	0	0	0	450.000	215.580
464	Разни трансфери	21.650.000	19.230.395	0	0	0	0	0	0	0	0	21.650.000	19.230.395
<b>48</b>	<b>КАПИТАЛНИ РАСХОДИ</b>	<b>49.975.000</b>	<b>22.386.220</b>	<b>100.000</b>	<b>99.903</b>	<b>0</b>	<b>0</b>	<b>0</b>	<b>0</b>	<b>5.000.000</b>	<b>0</b>	<b>55.075.000</b>	<b>22.486.123</b>
480	Купување на опрема и машини	170.000	91.479	0	0	0	0	0	0	0	0	170.000	91.479
482	Други градежни објекти	49.200.000	21.739.741	0	0	0	0	0	0	5.000.000	0	54.200.000	21.739.741
483	Купување на мебел	50.000	0	100.000	99.903	0	0	0	0	0	0	150.000	99.903
486	Купување на возила	555.000	555.000	0	0	0	0	0	0	0	0	555.000	555.000

## Биланс на расходи по ставки и намени по ЕЛС

во денари

19.536.578.933 11.781.703.312 14.649.175.955 14.148.195.749 1.577.808.385 871.004.269 934.372.843 582.125.904 929.214.174 349.125.658 37.627.150.290 27.732.154.892

Категорија	О П И С	Б У Џ Е Т 2014											
		Расходи од основен буџет		Расходи од дотации		Расходи од самофинансирачки активности		Расходи од заеми		Расходи од донации		Вкупно расходи	
		Буџет	Реализација	Буџет	Реализација	Буџет	Реализација	Буџет	Реализација	Буџет	Реализација	Буџет	Реализација
<b>78201</b>	<b>ОПШТИНА ЦЕНТАР</b>	<b>695.192.000</b>	<b>479.242.463</b>	<b>254.200.000</b>	<b>248.748.276</b>	<b>54.936.000</b>	<b>40.051.150</b>	<b>180.000.000</b>	<b>0</b>	<b>927.000</b>	<b>113.314</b>	<b>1.185.255.000</b>	<b>768.155.203</b>
<b>40</b>	<b>ПЛАТИ И НАДОМЕСТОЦИ</b>	<b>54.832.000</b>	<b>46.458.371</b>	<b>212.873.000</b>	<b>211.387.309</b>	<b>0</b>	<b>0</b>	<b>0</b>	<b>0</b>	<b>0</b>	<b>0</b>	<b>267.705.000</b>	<b>257.845.680</b>
401	Основни плати	35.650.000	31.302.832	155.290.000	154.223.242	0	0	0	0	0	0	190.940.000	185.526.074
402	Придонеси за социјално осигурување	12.967.000	11.444.310	57.583.000	57.164.067	0	0	0	0	0	0	70.550.000	68.608.377
404	Надоместоци	6.215.000	3.711.229	0	0	0	0	0	0	0	0	6.215.000	3.711.229
<b>41</b>	<b>РЕЗЕРВИ И НЕДЕФИНИРАНИ РАСХОДИ</b>	<b>2.900.000</b>	<b>1.975.552</b>	<b>0</b>	<b>0</b>	<b>0</b>	<b>0</b>	<b>0</b>	<b>0</b>	<b>0</b>	<b>0</b>	<b>2.900.000</b>	<b>1.975.552</b>
412	Постојана резерва (непредвидливи расходи)	2.300.000	1.400.000	0	0	0	0	0	0	0	0	2.300.000	1.400.000
413	Тековни резерви (разновидни расходи)	600.000	575.552	0	0	0	0	0	0	0	0	600.000	575.552
<b>42</b>	<b>СТОКИ И УСЛУГИ</b>	<b>168.385.000</b>	<b>131.299.580</b>	<b>41.327.000</b>	<b>37.360.967</b>	<b>49.262.000</b>	<b>37.203.593</b>	<b>0</b>	<b>0</b>	<b>227.000</b>	<b>113.314</b>	<b>259.201.000</b>	<b>205.977.454</b>
420	Патни и дневни расходи	920.000	206.342	0	0	369.000	266.979	0	0	0	0	1.289.000	473.321
421	Комунални услуги, греење, комуникација и транспорт	51.633.000	42.309.630	32.183.000	29.448.322	4.752.000	3.561.350	0	0	0	0	88.568.000	75.319.302
423	Материјали и ситен инвентар	5.820.000	4.483.447	417.000	413.103	28.444.000	21.867.493	0	0	100.000	94.458	34.781.000	26.858.501
424	Поправки и тековно одржување	21.100.000	17.883.910	1.966.000	1.496.149	10.125.000	7.864.151	0	0	0	0	33.191.000	27.244.210
425	Договорни услуги	55.002.000	40.606.288	6.612.000	5.908.957	3.567.000	2.356.480	0	0	80.000	2.450	65.261.000	48.874.175
426	Други тековни расходи	22.910.000	16.112.199	149.000	94.436	2.005.000	1.287.140	0	0	47.000	16.406	25.111.000	17.510.181
427	Привремени вработувања	11.000.000	9.697.764	0	0	0	0	0	0	0	0	11.000.000	9.697.764
<b>45</b>	<b>КАМАТНИ ПЛАЌАЊА</b>	<b>7.700.000</b>	<b>7.620.399</b>	<b>0</b>	<b>0</b>	<b>0</b>	<b>0</b>	<b>0</b>	<b>0</b>	<b>0</b>	<b>0</b>	<b>7.700.000</b>	<b>7.620.399</b>
452	Каматни плаќања кон домашни кредитори	7.700.000	7.620.399	0	0	0	0	0	0	0	0	7.700.000	7.620.399
<b>46</b>	<b>СУБВЕНЦИИ И ТРАНСФЕРИ</b>	<b>32.355.000</b>	<b>29.780.742</b>	<b>0</b>	<b>0</b>	<b>0</b>	<b>0</b>	<b>0</b>	<b>0</b>	<b>0</b>	<b>0</b>	<b>32.355.000</b>	<b>29.780.742</b>
463	Трансфери до невладини организации	22.515.000	22.509.895	0	0	0	0	0	0	0	0	22.515.000	22.509.895
464	Разни трансфери	9.190.000	6.690.855	0	0	0	0	0	0	0	0	9.190.000	6.690.855
465	Исплата по извршни исправи	650.000	579.992	0	0	0	0	0	0	0	0	650.000	579.992
<b>47</b>	<b>СОЦИЈАЛНИ БЕНЕФИЦИИ</b>	<b>5.000.000</b>	<b>4.896.622</b>	<b>0</b>	<b>0</b>	<b>0</b>	<b>0</b>	<b>0</b>	<b>0</b>	<b>0</b>	<b>0</b>	<b>5.000.000</b>	<b>4.896.622</b>
471	Социјални надоместоци	5.000.000	4.896.622	0	0	0	0	0	0	0	0	5.000.000	4.896.622
<b>48</b>	<b>КАПИТАЛНИ РАСХОДИ</b>	<b>405.020.000</b>	<b>238.265.679</b>	<b>0</b>	<b>0</b>	<b>5.674.000</b>	<b>2.847.557</b>	<b>180.000.000</b>	<b>0</b>	<b>700.000</b>	<b>0</b>	<b>591.394.000</b>	<b>241.113.236</b>
480	Купување на опрема и машини	9.750.000	4.272.401	0	0	3.376.000	1.780.201	0	0	0	0	13.126.000	6.052.602
481	Градежни објекти	68.350.000	43.504.376	0	0	0	0	0	0	500.000	0	68.850.000	43.504.376
482	Други градежни објекти	309.300.000	188.232.965	0	0	0	0	180.000.000	0	0	0	489.300.000	188.232.965
483	Купување на мебел	820.000	0	0	0	1.953.000	871.205	0	0	200.000	0	2.973.000	871.205
485	Вложувања и нефинансиски средства	13.800.000	2.255.937	0	0	345.000	196.151	0	0	0	0	14.145.000	2.452.088
486	Купување на возила	3.000.000	0	0	0	0	0	0	0	0	0	3.000.000	0
<b>49</b>	<b>ОТПЛАТА НА ГЛАВНИНА</b>	<b>19.000.000</b>	<b>18.945.518</b>	<b>0</b>	<b>0</b>	<b>0</b>	<b>0</b>	<b>0</b>	<b>0</b>	<b>0</b>	<b>0</b>	<b>19.000.000</b>	<b>18.945.518</b>
492	Отплата на главнина кон домашни институции	19.000.000	18.945.518	0	0	0	0	0	0	0	0	19.000.000	18.945.518

# Биланс на расходи по ставки и намени по ЕЛС

во денари

19.536.578.933 11.781.703.312 14.649.175.955 14.148.195.749 1.577.808.385 871.004.269 934.372.843 582.125.904 929.214.174 349.125.658 37.627.150.290 27.732.154.892

Категорија	О П И С	Б У Џ Е Т 2014											
		Расходи од основен буџет		Расходи од дотации		Расходи од самофинансирачки активности		Расходи од заеми		Расходи од донации		Вкупно расходи	
		Буџет	Реализација	Буџет	Реализација	Буџет	Реализација	Буџет	Реализација	Буџет	Реализација	Буџет	Реализација
<b>78301</b>	<b>ОПШТИНА ЧАИР</b>	<b>626.565.600</b>	<b>285.445.620</b>	<b>341.236.257</b>	<b>337.932.159</b>	<b>32.009.270</b>	<b>17.208.603</b>	<b>8.838.267</b>	<b>7.997.100</b>	<b>12.731.680</b>	<b>4.269.485</b>	<b>1.021.381.074</b>	<b>652.852.967</b>
<b>40</b>	<b>ПЛАТИ И НАДОМЕСТОЦИ</b>	<b>41.720.000</b>	<b>36.042.135</b>	<b>279.666.552</b>	<b>278.066.902</b>	<b>0</b>	<b>0</b>	<b>0</b>	<b>0</b>	<b>0</b>	<b>0</b>	<b>321.386.552</b>	<b>314.109.037</b>
401	Основни плати	26.100.000	22.916.687	203.921.552	203.000.985	0	0	0	0	0	0	230.021.552	225.917.672
402	Придонеси за социјално осигурување	9.320.000	8.334.728	75.745.000	75.065.917	0	0	0	0	0	0	85.065.000	83.400.645
404	Надоместоци	6.300.000	4.790.720	0	0	0	0	0	0	0	0	6.300.000	4.790.720
<b>41</b>	<b>РЕЗЕРВИ И НЕДЕФИНИРАНИ РАСХОДИ</b>	<b>2.100.000</b>	<b>1.797.998</b>	<b>0</b>	<b>0</b>	<b>0</b>	<b>0</b>	<b>0</b>	<b>0</b>	<b>0</b>	<b>0</b>	<b>2.100.000</b>	<b>1.797.998</b>
412	Постојана резерва (непредвидливи расходи)	1.300.000	1.135.000	0	0	0	0	0	0	0	0	1.300.000	1.135.000
413	Тековни резерви (разновидни расходи)	800.000	662.998	0	0	0	0	0	0	0	0	800.000	662.998
<b>42</b>	<b>СТОКИ И УСЛУГИ</b>	<b>174.361.000</b>	<b>84.358.076</b>	<b>59.969.705</b>	<b>58.266.416</b>	<b>30.721.270</b>	<b>16.736.538</b>	<b>0</b>	<b>0</b>	<b>3.971.680</b>	<b>209.500</b>	<b>269.023.655</b>	<b>159.570.530</b>
420	Патни и дневни расходи	2.710.000	1.391.014	0	0	217.000	90.847	0	0	160.680	0	3.087.680	1.481.861
421	Комунални услуги, греење, комуникација и транспорт	28.280.000	17.213.210	38.515.482	37.217.178	4.502.400	3.507.078	0	0	0	0	71.297.882	57.937.466
423	Материјали и ситен инвентар	3.050.000	1.817.132	2.118.800	2.097.300	16.318.870	8.993.769	0	0	1.057.000	56.500	22.544.670	12.964.701
424	Поправки и тековно одржување	82.070.000	30.845.109	2.311.700	2.281.625	4.079.000	2.679.162	0	0	2.724.000	123.000	91.184.700	35.928.896
425	Договорни услуги	44.391.000	21.209.481	16.984.723	16.653.426	5.151.000	1.236.018	0	0	30.000	30.000	66.556.723	39.128.925
426	Други тековни расходи	9.360.000	7.736.284	39.000	16.887	453.000	229.664	0	0	0	0	9.852.000	7.982.835
427	Привремени вработувања	4.500.000	4.145.846	0	0	0	0	0	0	0	0	4.500.000	4.145.846
<b>45</b>	<b>КАМАТНИ ПЛАЌАЊА</b>	<b>500.000</b>	<b>83.384</b>	<b>0</b>	<b>0</b>	<b>0</b>	<b>0</b>	<b>0</b>	<b>0</b>	<b>0</b>	<b>0</b>	<b>500.000</b>	<b>83.384</b>
452	Каматни плаќања кон домашни кредитори	500.000	83.384	0	0	0	0	0	0	0	0	500.000	83.384
<b>46</b>	<b>СУБВЕНЦИИ И ТРАНСФЕРИ</b>	<b>28.180.000</b>	<b>21.057.563</b>	<b>0</b>	<b>0</b>	<b>0</b>	<b>0</b>	<b>0</b>	<b>0</b>	<b>350.000</b>	<b>238.061</b>	<b>28.530.000</b>	<b>21.295.624</b>
463	Трансфери до невладини организации	8.020.000	7.414.000	0	0	0	0	0	0	0	0	8.020.000	7.414.000
464	Разни трансфери	20.160.000	13.643.563	0	0	0	0	0	0	350.000	238.061	20.510.000	13.881.624
<b>47</b>	<b>СОЦИЈАЛНИ БЕНЕФИЦИИ</b>	<b>2.000.000</b>	<b>1.947.500</b>	<b>0</b>	<b>0</b>	<b>0</b>	<b>0</b>	<b>0</b>	<b>0</b>	<b>0</b>	<b>0</b>	<b>2.000.000</b>	<b>1.947.500</b>
471	Социјални надоместоци	2.000.000	1.947.500	0	0	0	0	0	0	0	0	2.000.000	1.947.500
<b>48</b>	<b>КАПИТАЛНИ РАСХОДИ</b>	<b>377.704.600</b>	<b>140.158.964</b>	<b>1.600.000</b>	<b>1.598.841</b>	<b>1.288.000</b>	<b>472.065</b>	<b>8.838.267</b>	<b>7.997.100</b>	<b>8.410.000</b>	<b>3.821.924</b>	<b>397.840.867</b>	<b>154.048.894</b>
480	Купување на опрема и машини	10.080.000	1.452.788	0	0	370.000	65.220	0	0	2.110.000	9.858	12.560.000	1.527.866
481	Градежни објекти	12.000.000	1.950.811	0	0	0	0	0	0	0	0	12.000.000	1.950.811
482	Други градежни објекти	351.680.600	136.683.789	0	0	0	0	8.838.267	7.997.100	5.500.000	3.313.132	366.018.867	147.994.021
483	Купување на мебел	1.000.000	71.576	1.600.000	1.598.841	333.000	0	0	0	800.000	498.934	3.733.000	2.169.351
485	Вложувања и нефинансиски средства	544.000	0	0	0	0	0	0	0	0	0	544.000	0
486	Купување на возила	2.400.000	0	0	0	585.000	406.845	0	0	0	0	2.985.000	406.845



# Биланс на расходи по ставки и намени по ЕЛС

во денари

19.536.578.933 11.781.703.312 14.649.175.955 14.148.195.749 1.577.808.385 871.004.269 934.372.843 582.125.904 929.214.174 349.125.658 37.627.150.290 27.732.154.892

Категорија	О П И С	Б У Џ Е Т 2014											
		Расходи од основен буџет		Расходи од дотации		Расходи од самофинансирачки активности		Расходи од заеми		Расходи од донации		Вкупно расходи	
		Буџет	Реализација	Буџет	Реализација	Буџет	Реализација	Буџет	Реализација	Буџет	Реализација	Буџет	Реализација
<b>78401</b>	<b>ОПШТИНА ШУТО ОРИЗАРИ</b>	<b>75.716.000</b>	<b>40.016.603</b>	<b>127.865.488</b>	<b>121.191.016</b>	<b>3.006.000</b>	<b>911.711</b>	<b>0</b>	<b>0</b>	<b>4.899.120</b>	<b>4.270.888</b>	<b>211.486.608</b>	<b>166.390.218</b>
<b>40</b>	<b>ПЛАТИ И НАДОМЕСТОЦИ</b>	<b>16.752.000</b>	<b>10.570.487</b>	<b>99.416.339</b>	<b>97.015.301</b>	<b>35.000</b>	<b>0</b>	<b>0</b>	<b>0</b>	<b>0</b>	<b>0</b>	<b>116.203.339</b>	<b>107.585.788</b>
401	Основни плати	9.770.000	7.031.104	72.814.160	70.796.813	35.000	0	0	0	0	0	82.619.160	77.827.917
402	Придонеси за социјално осигурување	2.707.000	2.104.185	26.602.179	26.218.488	0	0	0	0	0	0	29.309.179	28.322.673
404	Надоместоци	4.275.000	1.435.198	0	0	0	0	0	0	0	0	4.275.000	1.435.198
<b>41</b>	<b>РЕЗЕРВИ И НЕДЕФИНИРАНИ РАСХОДИ</b>	<b>500.000</b>	<b>0</b>	<b>0</b>	<b>0</b>	<b>0</b>	<b>0</b>	<b>0</b>	<b>0</b>	<b>0</b>	<b>0</b>	<b>500.000</b>	<b>0</b>
412	Постојана резерва (непредвидливи расходи)	300.000	0	0	0	0	0	0	0	0	0	300.000	0
413	Тековни резерви (разновидни расходи)	200.000	0	0	0	0	0	0	0	0	0	200.000	0
<b>42</b>	<b>СТОКИ И УСЛУГИ</b>	<b>27.890.000</b>	<b>16.980.350</b>	<b>27.529.149</b>	<b>23.293.904</b>	<b>2.916.000</b>	<b>911.711</b>	<b>0</b>	<b>0</b>	<b>848.000</b>	<b>727.777</b>	<b>59.183.149</b>	<b>41.913.742</b>
420	Патни и дневни расходи	252.000	0	0	0	0	0	0	0	0	0	252.000	0
421	Комунални услуги, греење, комуникација и транспорт	7.468.000	6.520.737	12.572.932	11.483.419	294.000	25.355	0	0	0	0	20.334.932	18.029.511
423	Материјали и ситен инвентар	2.000.000	403.283	2.003.000	1.403.930	2.052.000	801.356	0	0	0	0	6.055.000	2.608.569
424	Поправки и тековно одржување	4.980.000	1.199.021	3.737.300	2.072.626	210.000	0	0	0	0	0	8.927.300	3.271.647
425	Договорни услуги	11.600.000	8.572.189	9.135.917	8.299.569	350.000	85.000	0	0	648.000	527.777	21.733.917	17.484.535
426	Други тековни расходи	1.590.000	285.120	80.000	34.360	10.000	0	0	0	200.000	200.000	1.880.000	519.480
<b>46</b>	<b>СУБВЕНЦИИ И ТРАНСФЕРИ</b>	<b>3.900.000</b>	<b>2.133.725</b>	<b>20.000</b>	<b>0</b>	<b>0</b>	<b>0</b>	<b>0</b>	<b>0</b>	<b>1.468.120</b>	<b>960.111</b>	<b>5.388.120</b>	<b>3.093.836</b>
463	Трансфери до невладини организации	400.000	144.320	0	0	0	0	0	0	0	0	400.000	144.320
464	Разни трансфери	3.500.000	1.989.405	20.000	0	0	0	0	0	1.468.120	960.111	4.988.120	2.949.516
<b>47</b>	<b>СОЦИЈАЛНИ БЕНЕФИЦИИ</b>	<b>300.000</b>	<b>45.000</b>	<b>0</b>	<b>0</b>	<b>0</b>	<b>0</b>	<b>0</b>	<b>0</b>	<b>0</b>	<b>0</b>	<b>300.000</b>	<b>45.000</b>
471	Социјални надоместоци	300.000	45.000	0	0	0	0	0	0	0	0	300.000	45.000
<b>48</b>	<b>КАПИТАЛНИ РАСХОДИ</b>	<b>26.374.000</b>	<b>10.287.041</b>	<b>900.000</b>	<b>881.811</b>	<b>55.000</b>	<b>0</b>	<b>0</b>	<b>0</b>	<b>2.583.000</b>	<b>2.583.000</b>	<b>29.912.000</b>	<b>13.751.852</b>
480	Купување на опрема и машини	1.100.000	40.376	400.000	395.411	35.000	0	0	0	183.000	183.000	1.718.000	618.787
482	Други градежни објекти	23.524.000	9.846.042	0	0	0	0	0	0	2.400.000	2.400.000	25.924.000	12.246.042
483	Купување на мебел	300.000	28.500	500.000	486.400	20.000	0	0	0	0	0	820.000	514.900
485	Вложувања и нефинансиски средства	150.000	0	0	0	0	0	0	0	0	0	150.000	0
486	Купување на возила	1.300.000	372.123	0	0	0	0	0	0	0	0	1.300.000	372.123

## Биланс на расходи по ставки и намени по ЕЛС

во денари

19.536.578.933 11.781.703.312 14.649.175.955 14.148.195.749 1.577.808.385 871.004.269 934.372.843 582.125.904 929.214.174 349.125.658 37.627.150.290 27.732.154.892

Категорија  Ставка	О П И С	Б У Џ Е Т 2014											
		Расходи од основен буџет		Расходи од дотации		Расходи од самофинансирачки активности		Расходи од заеми		Расходи од донации		Вкупно расходи	
		Буџет	Реализација	Буџет	Реализација	Буџет	Реализација	Буџет	Реализација	Буџет	Реализација	Буџет	Реализација
<b>78501</b>	<b>ГРАД СКОПЈЕ</b>	<b>3.138.000.000</b>	<b>2.207.062.354</b>	<b>1.388.000.000</b>	<b>1.310.012.708</b>	<b>328.710.000</b>	<b>154.809.174</b>	<b>265.000.000</b>	<b>238.786.811</b>	<b>105.185.000</b>	<b>28.737.228</b>	<b>5.224.895.000</b>	<b>3.939.408.275</b>
<b>40</b>	<b>ПЛАТИ И НАДОМЕСТОЦИ</b>	<b>243.200.000</b>	<b>217.601.834</b>	<b>947.000.000</b>	<b>910.582.106</b>	<b>25.635.000</b>	<b>21.658.207</b>	<b>0</b>	<b>0</b>	<b>0</b>	<b>0</b>	<b>1.215.835.000</b>	<b>1.149.842.147</b>
401	Основни плати	158.150.000	148.796.896	686.600.000	661.810.418	18.707.000	15.811.953	0	0	0	0	863.457.000	826.419.267
402	Придонеси за социјално осигурување	58.635.000	54.686.385	260.400.000	248.771.688	6.928.000	5.846.254	0	0	0	0	325.963.000	309.304.327
404	Надоместоци	26.415.000	14.118.553	0	0	0	0	0	0	0	0	26.415.000	14.118.553
<b>41</b>	<b>РЕЗЕРВИ И НЕДЕФИНИРАНИ РАСХОДИ</b>	<b>13.000.000</b>	<b>7.420.960</b>	<b>0</b>	<b>0</b>	<b>0</b>	<b>0</b>	<b>0</b>	<b>0</b>	<b>0</b>	<b>0</b>	<b>13.000.000</b>	<b>7.420.960</b>
412	Постојана резерва (непредвидливи расходи)	8.000.000	4.400.000	0	0	0	0	0	0	0	0	8.000.000	4.400.000
413	Тековни резерви (разновидни расходи)	5.000.000	3.020.960	0	0	0	0	0	0	0	0	5.000.000	3.020.960
<b>42</b>	<b>СТОКИ И УСЛУГИ</b>	<b>901.963.000</b>	<b>739.377.879</b>	<b>440.800.000</b>	<b>399.330.603</b>	<b>225.405.000</b>	<b>105.984.481</b>	<b>0</b>	<b>0</b>	<b>42.548.000</b>	<b>6.227.797</b>	<b>1.610.716.000</b>	<b>1.250.920.760</b>
420	Патни и дневни расходи	6.328.000	2.914.700	1.100.000	695.233	7.466.000	1.969.257	0	0	9.761.000	1.249.713	24.655.000	6.828.903
421	Комунални услуги, греење, комуникација и транспорт	163.270.000	138.495.276	154.150.000	137.442.722	27.764.000	10.032.126	0	0	5.720.000	3.665	350.904.000	285.973.789
423	Материјали и ситен инвентар	22.500.000	15.163.279	26.400.000	20.862.147	35.226.000	16.914.966	0	0	6.949.000	98.613	91.075.000	53.039.005
424	Поправки и тековно одржување	451.200.000	391.540.766	24.100.000	20.393.361	27.477.000	9.013.479	0	0	2.450.000	0	505.227.000	420.947.606
425	Договорни услуги	160.270.000	114.613.378	230.100.000	216.682.708	78.335.000	40.869.114	0	0	12.280.000	3.051.237	480.985.000	375.216.437
426	Други тековни расходи	92.395.000	71.203.189	4.950.000	3.254.432	44.237.000	25.577.381	0	0	5.388.000	1.824.569	146.970.000	101.859.571
427	Привремени вработувања	6.000.000	5.447.291	0	0	4.900.000	1.608.158	0	0	0	0	10.900.000	7.055.449
<b>45</b>	<b>КАМАТНИ ПЛАЌАЊА</b>	<b>46.000.000</b>	<b>39.027.822</b>	<b>0</b>	<b>0</b>	<b>0</b>	<b>0</b>	<b>0</b>	<b>0</b>	<b>0</b>	<b>0</b>	<b>46.000.000</b>	<b>39.027.822</b>
451	Каматни плаќања кон нерезиденти кредитори	18.000.000	15.227.306	0	0	0	0	0	0	0	0	18.000.000	15.227.306
452	Каматни плаќања кон домашни кредитори	28.000.000	23.800.516	0	0	0	0	0	0	0	0	28.000.000	23.800.516
<b>46</b>	<b>СУБВЕНЦИИ И ТРАНСФЕРИ</b>	<b>338.836.000</b>	<b>284.651.950</b>	<b>200.000</b>	<b>99.999</b>	<b>16.000.000</b>	<b>9.483.447</b>	<b>0</b>	<b>0</b>	<b>10.260.000</b>	<b>8.641.910</b>	<b>365.296.000</b>	<b>302.877.306</b>
461	Субвенции за јавни претпријатија	234.200.000	203.967.240	0	0	0	0	0	0	0	0	234.200.000	203.967.240
463	Трансфери до невладини организации	34.120.000	27.747.018	0	0	0	0	0	0	0	0	34.120.000	27.747.018
464	Разни трансфери	64.916.000	48.196.629	200.000	99.999	16.000.000	9.483.447	0	0	10.260.000	8.641.910	91.376.000	66.421.985
465	Исплата по извршни исправи	5.600.000	4.741.063	0	0	0	0	0	0	0	0	5.600.000	4.741.063
<b>48</b>	<b>КАПИТАЛНИ РАСХОДИ</b>	<b>1.514.001.000</b>	<b>842.159.912</b>	<b>0</b>	<b>0</b>	<b>61.670.000</b>	<b>17.683.039</b>	<b>265.000.000</b>	<b>238.786.811</b>	<b>52.377.000</b>	<b>13.867.521</b>	<b>1.893.048.000</b>	<b>1.112.497.283</b>
480	Купување на опрема и машини	86.330.000	25.338.367	0	0	14.206.000	7.202.285	69.000.000	49.599.578	6.577.000	0	176.113.000	82.140.230
481	Градежни објекти	532.671.000	328.880.635	0	0	18.798.000	427.039	185.000.000	183.647.610	7.300.000	2.927.502	743.769.000	515.882.786
482	Други градежни објекти	795.350.000	444.106.119	0	0	13.940.000	5.929.117	11.000.000	5.539.623	25.000.000	1.793.174	845.290.000	457.368.033
483	Купување на мебел	1.500.000	14.476	0	0	5.260.000	1.519.173	0	0	1.000.000	35.225	7.760.000	1.568.874
485	Вложувања и нефинансиски средства	95.000.000	43.679.984	0	0	8.566.000	2.062.407	0	0	3.300.000	0	106.866.000	45.742.391
486	Купување на возила	3.150.000	140.331	0	0	900.000	543.018	0	0	9.200.000	9.111.620	13.250.000	9.794.969
<b>49</b>	<b>ОТПЛАТА НА ГЛАВНИНА</b>	<b>81.000.000</b>	<b>76.821.997</b>	<b>0</b>	<b>0</b>	<b>0</b>	<b>0</b>	<b>0</b>	<b>0</b>	<b>0</b>	<b>0</b>	<b>81.000.000</b>	<b>76.821.997</b>
491	Отплата на главнина до нерезидентни кредитори	20.000.000	19.277.315	0	0	0	0	0	0	0	0	20.000.000	19.277.315

## Биланс на расходи по ставки и намени по ЕЛС

во денари

19.536.578.933 11.781.703.312 14.649.175.955 14.148.195.749 1.577.808.385 871.004.269 934.372.843 582.125.904 929.214.174 349.125.658 37.627.150.290 27.732.154.892

Категорија	О П И С	Б У Џ Е Т 2014											
		Расходи од основен буџет		Расходи од дотации		Расходи од самофинансирачки активности		Расходи од заеми		Расходи од донации		Вкупно расходи	
		Буџет	Реализација	Буџет	Реализација	Буџет	Реализација	Буџет	Реализација	Буџет	Реализација	Буџет	Реализација
492	Отплата на главнина кон домашни институции	61.000.000	57.544.682	0	0	0	0	0	0	0	0	61.000.000	57.544.682

## **I ВОВЕД**

Согласно законската обврска утврдена во член 52 од Законот за буџетите, Завршната сметка на Буџетот на Република Македонија по нејзиното утврдување од страна на Владата на Република Македонија се доставува до Собранието на Република Македонија за разгледување и донесување. Извештајот на овластениот државен ревизор за извршената ревизија на буџетот, заедно со коментарите на Министерството за финансии се составен дел на Завршната сметка. Воедно, кон Завршната сметка на Буџетот на Република Македонија се приложуваат и завршните сметки на буџетите на единиците на локалната самоуправа.

Завршната сметка, односно извршувањето на Буџетот на Република Македонија реално ја рефлектира фискална политика која се реализираше во изминатата година и степенот на реализација на утврдените политики и мерки и притоа дава приказ на управувањето со јавните финансии и користењето на истите од страна на корисници на Буџетот. Истовремено се добива реална слика за реализираните политики на крајот на годината во областа на макроекономската и фискалната сфера, како и остварените движења на јавните приходи и расходи.

Завршната сметка ги содржи истите прегледи што ги содржи Буџетот на Република Македонија, односно презентирани се наплатените (реализираните) приходи и извршените расходи на сите сметки на Буџетот на Република Македонија, споредени со проекциите на приходите и одобрените расходи.

## **II ОСТВАРУВАЊЕ НА БУЏЕТОТ НА РЕПУБЛИКА МАКЕДОНИЈА ВО 2014 ГОДИНА**

### **Планирани и остварени макроекономски показатели за 2014 година**

Реалниот раст на БДП во 2014 година изнесува 3,8% и се должи на растот на извозот и инвестициите, придвижен од активноста на капацитетите во слободните економски и индустриски зони и реализацијата на јавните инвестиции во инфраструктурата. Позитивен придонес врз растот имаше и потрошувачката заради растот на приватната потрошувачка. Ваквите движења се во согласност со очекувањата за двигателите на растот на БДП кој беше проектиран на 3,7%. Просечната стапка на инфлација во 2014 година изнесува -0,3%. Падот на потрошувачките цени најмногу се должи на намалените цени на прехранбените производи и намалувањето на цените на течни горива и мазива кое што се должи на непредвидениот надолен тренд на цената на нафтата на светските берзи, и истите се главни фактори за пониската стапка на инфлација од очекуваната.

Табела 1. Преглед на макроекономските показатели за 2014 година

Показатели	2014	
	Проекција	Реализација
БДП, реален раст	3,7%	3,8%
Индустија, реален раст	5,1%	4,3%
Стапка на инфлација	1,0%	-0,3%
Извоз на стоки, номинален раст	16,6%	15,1%
Увоз на стоки, номинален раст	11,2%	10,1%
Трговско салдо, % од БДП	-20,8%	-20,6%
Салдо на тековна сметка, % од БДП	-1,6%	-1,3%
Бруто плата, номинален раст	0,5%	1,0%
Вработеност, стапка на раст	2,5%	1,7%
Стапка на невработеност	28,0%	28,0%

*Извор: Министерство за финансии, ДЗС и НБРМ*

Надворешно-трговската размена во 2014 година се зголеми за 12%, како резултат на растот на извозот на стоки од 15,1% и на увозот на стоки од 10,1% на номинална основа, што е блиску до проекцијата за раст на стоковната размена со странство од 13,3%. Трговскиот дефицит во 2014 година изнесува 20,6% од БДП, што е блиску до проектираното ниво. Дефицитот на тековната сметка во 2014 година изнесува 1,3% од БДП што е пониско од проектираното ниво заради понискиот трговски дефицит и повисокиот прилив на трансфери од странство во однос на проекциите. Странските директни инвестиции во 2014 година изнесуваа 262 милиони евра и се повисоки за 10 милиони евра, односно за 4% во однос на 2013 година. Во 2014 година странските директни инвестиции претставуваа 3,1% од БДП, колку што изнесуваа и во 2013 година.

Во 2014 година позитивните движења на пазарот на работна сила продолжија согласно очекувањата. Така, според Анкетата на работна сила, просечната стапка на невработеност во 2014 година изнесува 28% и е идентична со проектираната стапка на невработеност. Бројот на вработени во 2014 година е зголемен за 1,7% во однос на 2013 година, со што просечната стапка на вработеност достигна 41,2% во 2014 година. Номиналниот раст на просечната бруто плата во земјата во 2014 година е посилен од очекуваниот, односно изнесува 1%.

Фискалната политика во 2014 година се реализираше во рамките на планираните износи со Буџетот, односно реализацијата на приходите беше во согласност со очекувањата, додека расходите се извршуваа редовно и навремено. Имајќи ги предвид остварените макроекономски и фискални таргети, Република Македонија одржа стабилна фискална позиција.

Вкупните приходи на Буџетот на Република Македонија се реализираа во износ од 145.929 милиони денари и истите се наменија за финансирање на расходите реализирани во износ од 168.062 милиони денари.

Остварувањето на приходите и расходите во наведените износи резултираше со дефицит на Буџетот на Република Македонија во износ од 22.133 милиони денари.

Вкупните приходи на Буџетот на Република Македонија во 2014 година се реализираа на ниво од 93,8% во однос на планираните со Буџетот за 2014 година.

Во рамки на вкупните приходи на Буџетот на Република Македонија, 129.310 милиони денари се остварени по основ на даночни приходи и социјални придонеси, односно 88,6% од вкупните изворни приходи (58,3% се однесуваат на даночните приходи, а останатите 30,3% се придонеси), додека неданочните приходи учествуваат со 7,3%, капиталните приходи со 1,3% и останатите приходи со 2,8%.

<b>Буџет на Република Македонија</b>				
			Буџет 2014	Завршна сметка 2014
<b>Вкупни приходи</b>			<b>155,554</b>	<b>145,929</b>
<b>Даночни приходи и придонеси</b>			<b>131,376</b>	<b>129,310</b>
		Даночни приходи	86,673	85,125
		Придонеси	44,703	44,185
<b>Неданочни приходи</b>			<b>14,697</b>	<b>10,634</b>
<b>Капитални приходи</b>			<b>4,177</b>	<b>1,874</b>
<b>Донации</b>			<b>5,304</b>	<b>4,111</b>
<b>Вкупни расходи</b>			<b>175,157</b>	<b>168,062</b>
<b>Тековни расходи</b>			<b>154,073</b>	<b>150,439</b>
		Плати и надоместоци	23,605	23,096
		Стоки и услуги	18,636	15,467
		Трансфери до ЕЛС	16,005	15,987
		Субвенции и трансфери	12,657	12,432
		Социјални трансфери	78,769	78,367
		Каматни плаќања	4,401	5,090
<b>Капитални расходи</b>			<b>21,084</b>	<b>17,623</b>
<b>Дефицит</b>			<b>-19,603</b>	<b>-22,133</b>
<b>ФИНАНСИРАЊЕ</b>			<b>19,603</b>	<b>22,133</b>
<b>Прилив</b>			<b>30,463</b>	<b>32,224</b>
<b>Одлив</b>			<b>10,860</b>	<b>10,091</b>

Во рамки на структурата на остварените даночни приходи доминантно е учеството на приходите по основ на данокот на додадена вредност (51,5%). Приходите остварени по основ на акцизи во рамки на даночните приходи учествуваат со 20,4%, а приходите по основ на персонален данок изнесуваат 14,5% и истите во однос на планот бележат подобрена наплата.

Приходите од социјалните придонеси се реализирани во износ од 44.185 милиони денари и истите се остварени на повисоко ниво за 4,1% во однос на 2013 година, како резултат на позитивниот економски раст и пораст на стапката на вработеност.

Неданочните приходи се остварија во висина од 10.634 милиони денари. Во рамки на неданочните приходи се остваруваат приходи по основ на административни такси, концесии, како и неданочни приходи кои буџетските корисници ги остваруваат на сопствените сметки.

Капиталните приходи се остварија во износ од 1.874 милиони денари, од кои по основ на дивиденда од Телеком реализиран е износ 963 милиони денари, додека остатокот од средствата се реализирани од продажба на градежно земјиште и општествени станови.

Во текот на 2014 година буџетските корисници по основ на билатерална и мултиратерална соработка за финансирање на конкретни проекти реализираа донации од 4.111 милиони денари.

Вкупните расходи на Буџетот на Република Македонија се остварија во висина од 168.062 милиони денари, што претставува реализација од 96% во однос на планираните средства.

Во рамки на вкупните буџетски расходи, тековните расходи се остварија во износ од 150.439 милиони денари, односно пониска реализација од 2,4% во однос на планот, како резултат на строгата контрола на трошењето на овој вид на расходи без притоа да се наруши редовното покривање на сите обврски на државата и непречено остварување на функциите и активностите на буџетските корисници.

Структурно анализирано во рамки на тековните расходи највисоко е учеството на трансферите (трансфери до ЕЛС, субвенции во земјоделството и социјалните трансфери) 71%, за плати и надоместоци се наменија 15,3%, за стоки и услуги 10,3%, додека 3,3% од тековните расходи се наменија за каматните плаќања.

Во текот на 2014 година, од Буџетот на Република Македонија редовно и навремено се подмируваа сите обврски поврзани со исплата на пензиите, социјалните надоместоци, здравствените услуги од Фондот за здравствено осигурување на јавните здравствени установи, зголемено ниво на дотации до единиците на локалната самоуправа, а истовремено реализира и досега највисок износ на субвенции како поддршка на земјоделците.

Со исплатата на февруарската пензија и социјална помош во март 2014 година се реализираше зголемување на пензиите и социјалните надоместоци за 5%, како потврда на заложбите за подобрување на животниот стандард на овие групи граѓани. Имено, се обезбеди исплата на пензии на вкупно 296.215 пензионери со просечна пензија во декември во износ од 12.487 денари, (повисока за 5,4% во однос на минатата година) и исплата на паричен надоместок за невработеност на 12.869 лица. Согласно реализацијата на Програмата за финансиска поддршка на земјоделството и Програмата за финансиска поддршка на руралниот развој најголемиот дел од планираните средства за субвенции во земјоделството се потрошија како финансиска поддршка за растително производство (житни култури, лозраство, тутун), поддршка на сточарството, како и за инвестиции во инфраструктура во рурални подрачја.

Капиталните расходи реализирани во износ од 17.623 милиони денари бележат пораст за 6% во однос на 2013 година. Во рамките на капиталните расходи се реализираа крупните инфраструктурни проекти како:

- интензивирање на реализацијата на Проектот за доизградба на автопатот-Коридор 10, на делницата Демир Капија-Смоквица, финансиран од сопствени средства, кредитно задожување од ЕБОР и ЕИБ и средства од ИПА фондови во износ од 2.292 милиони денари
- реконструкција и доизградба на железничката инфраструктура, финансирана со сопствени средства и заем од ЕБОР во износ од 529 милиони денари,
- вложувања во енергетска област и комуналната инфраструктура (водоводни и канализациони системи) финансирани од сопствени извори и повлекување на кредитни линии од ЕИБ и КФВ банка во износ од 2.260 милиони денари,
- уредување на технолошко индустриски развојни зони во износ од 267 милиони денари,
- инвестиции во здравствен сектор - изградба и реконструкција на ЈЗУ, навака на медицинска опрема, амбулантни возила и други преоекти во износ од 1.228 милиони денари,
- инвестиции во областа на образованието, спортот, детската заштита (изградба на училишта, спортски сали, игралишта, детски градинки) во износ од 1.491 милиони денари,
- инвестиции во областа на земјоделието и руралниот развој во износ од 957 милиони денари,
- инвестиции во областа на правдата, правосудството, обвинителството, казнено поправните домови во износ од 213 милиони денари.

Имено, контролираната и дисциплинирана реализација на помалку продуктивните расходи во текот на 2014 година, обезбеди простор за повисок процент на реализација на капиталните расходи и навремено и редовно финансирање на сите проекти.



Финансирањето на буџетскиот дефицит и редовното сервисирање на обврските по основ на домашниот и надворешниот долг во износ од 10.091 милиони денари беа обезбедени со емисија на државни хартии од вредност и странско задолжување во вкупен износ од 32.224 милиони денари.

Во текот на 2014 година јавните финансии обезбедија навремена исплата на законските остварени права, без да се загрози фискалната одржливост на земјата, со едновремено реализирање на ефикасна и економична јавна потрошувачка, кои придонесоа за одржување на макроекономската стабилност и остварување на позитивни стапки на економски раст.



ДРЖАВЕН ЗАВОД ЗА РЕВИЗИЈА

ул. Македонија 12/3  
1000 Скопје  
Република Македонија  
Тел: + 389 2 3211 262  
Факс: +389 2 3126 311  
e-mail: dzr@dzt.gov.mk  
www.dzt.gov.mk

Број: 09-123/7  
Дата: 28.05.2015

ДО  
МИНИСТЕРСТВО ЗА ФИНАНСИИ

М-р Зоран Ставрески, заменик на претседателот на Владата и  
министер за финансии  
ул. "Даме Груев" број 12  
Скопје

Предмет: Доставување на Конечен извештај

Почитуван м-р Ставрески,

Согласно член 30 од Законот за државната ревизија („Службен весник на РМ“ број 66/2010, 145/2010, 12/2014 и 43/2014) Ви доставуваме 1 (еден) примерок од Конечниот извештај на Овластениот државен ревизор за извршена ревизија на усогласеност на Основниот буџет на Република Македонија за 2014 година.

Со почит,

Главен државен ревизор

*Таневова*  
м-р Тања Таневска

Изработил:

Татјана Димитровска, виш ревизор


Одобрил:

м-р Цвета Ристовска,

помошник на главниот државен ревизор

*Таневова*





ДРЖАВЕН ЗАВОД ЗА РЕВИЗИЈА

## **КОНЕЧЕН ИЗВЕШТАЈ**

**ЗА ИЗВРШЕНА РЕВИЗИЈА НА УСОГЛАСЕНОСТ  
ЗА 2014 ГОДИНА  
НА  
ОСНОВЕН БУЏЕТ НА РЕПУБЛИКА МАКЕДОНИЈА**

01 2015 01 01

Скопје, мај 2015



## СОДРЖИНА

	Страна
Конечен Извештај на овластениот државен ревизор	1 - 39
Финансиски извештај	
- Биланс на приходи и расходи	40
Образложенија кон финансиските извештаи	
- Вовед	41
- Сметководствени политики	42-43
- Биланс на приходи и расходи	43-54
Прилози:	
Прилог број 1 - Резултатите од извршената ревизија на спроведување на препораките презентирани во Конечниот извештај на овластениот државен ревизор за 2013 година	55-70
Прилог број 2	71-77
Прилог број 3	78
Прилог број 3 - Забелешки на Нацрт извештај на ОДР	
Прилог број 4 - Одговор на забелешки на Нацрт извештај на ОДР	





ДРЖАВЕН ЗАВОД ЗА РЕВИЗИЈА

ул. Македонија 12/3  
Палата Македонија  
Скопје, Р.Македонија  
Тел: + 389 2 3211 262  
Факс: +389 2 3126 311  
e-mail: dzr@drz.gov.mk  
www.dzr.gov.mk

Број: 09-123/6

Дата: 28.05.2015

ДО

МИНИСТЕРСТВО ЗА ФИНАНСИИ

## КОНЕЧЕН ИЗВЕШТАЈ НА ОВЛАСТЕНИОТ ДРЖАВЕН РЕВИЗОР

### Резиме

Извршивме ревизија на усогласеност на Основниот буџет на Република Македонија за 2014 година.

Во однос на правната рамка, стратешките документи, постапката на подготовка и донесувањето, управувањето и извршувањето на Буџетот на Република Македонија, изразивме мислење со резерва, како и за планирање, евиденција и реализација на расходите, одливите и приходи и другите приливи во буџетот и за функционирањето на контролните постапки на ИТ системите.

При ревизијата беше опфатено и спроведувањето на препораките дадени во Конечниот извештај на овластениот државен ревизор за 2013 година, при што е утврдено дека од страна на Министерството за финансии превземени се мерки, дел од препораките се спроведени, дел на спроведувањето е во тек и една препорака не е спроведена.

Извршена е ревизија и издаден е извештај за усогласеност на Основниот буџет на Република Македонија за 2013 година и изразено е мислење со резерва за процесот на подготовката, донесувањето и управувањето на Буџетот на Република Македонија, како и за целосноста, точноста и навременоста на планирањето и реализацијата на дел од даночните и капиталните приходи на Буџетот на Република Македонија. Изразено е мислење без резерва за процесот на функционирање на трезорскиот систем и евиденцијата.

Ревизорски тим

Овластен државен ревизор



**ОСНОВЕН БУЏЕТ НА РЕПУБЛИКА МАКЕДОНИЈА**  
**КОНЕЧЕН ИЗВЕШТАЈ НА ОВЛАСТЕНИОТ ДРЖАВЕН РЕВИЗОР**

---

Во однос на постапката на подготовка и донесување на Буџетот на Република Македонија за 2014 година, утврдивме дека сите основни документи предвидени со Законот за буџетите се донесени во законски утврдените рокови, освен фискалната стратегија за периодот 2014-2016. Поради потребата дефинираните стратешки приоритети да се во согласност со расположливите извори на финансирање како и соодветна алокација на буџетските средства, потребно е донесувањето на фискалната стратегија да е во рамки на законски утврдениот рок. Во фазата на подготовка на буџетот на Републиката, буџетските корисници потребно е да достават комплетно буџетското барање што значително ќе ја олесни постапката за нивно планирање.

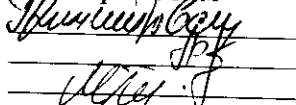
Управувањето и извршувањето на Буџетот за 2014 година, во делот на планирање и извршување на расходите и другите одливи и планирање и остварување на приходи и други приливи, во најголем дел е во согласност со износите утврдени во рамките на одобрените буџети на одделните буџетски корисници, освен во делот на трансферите до единиците на локалната самоуправа, резервите и одобрените средства за судската власт.

Согласно Упатството за начинот на трезорско работење и начинот на евидентирање на преземените обврски на буџетските корисници, со целосно пријавување на обврските од страна на буџетските корисници во електронска форма, ќе се олесни постапката на планирање, донесување и управување со буџетите. Утврдивме дека воспоставените контроли овозможува целосност и точност во евидентирањето на приливите и одливите на средства во Основниот буџет на Република Македонија.

Од страна на раководното лице на министерството добиени се забелешки на Нацрт извештајот на овластениот државен ревизор, истите се разгледани и констатирано е дека дел претставуваат известување за констатираните состојби, дел делумно се прифаќаат и дел не се прифаќаат.


---

Ревизорски тим



---

Овластен државен ревизор



**ОСНОВЕН БУЏЕТ НА РЕПУБЛИКА МАКЕДОНИЈА**  
**КОНЕЧЕН ИЗВЕШТАЈ НА ОВЛАСТЕНИОТ ДРЖАВЕН РЕВИЗОР**


---

**1. Вовед**

- 1.1. Извршена е ревизија на усогласеност на Основниот буџет на Република Македонија во делот на:
- постапката на подготовка, донесување и управување на Буџетот на Република Македонија согласно законската регулатива,
  - планирање, евиденција и реализација на расходите, одливите, приходите и другите приливи во буџетот, прикажани во финансискиот извештај Биланс на приходи и расходи и
  - функционирање на контролните постапки на ИТ системите.
- 1.2. Ревизијата на усогласеност на Основниот буџет на Република Македонија од точка 1.1. на овој извештај е извршена согласно член 22 став 1 од Законот за државната ревизија и Годишната програма за работа на Државниот завод за ревизија согласно член 23 од Законот за државната ревизија.
- 1.3. Извршена е ревизија и издаден е извештај за годината која и претходи на годината предмет на оваа ревизија и издаден е извештај за усогласеност на Основниот буџет на Република Македонија за 2013 година и изразено е мислење со резерва за процесот на подготовката, донесувањето и управувањето на Буџетот на Република Македонија, како и за целосноста, точноста и навременоста на планирањето и реализацијата на дел од даночните и капиталните приходи на Буџетот на Република Македонија. Изразено е мислење без резерва за процесот на функционирање на трезорскиот систем и евиденцијата.
- 1.4. Планирањето и извршувањето на Основниот буџет на Република Македонија од точка 1.1. на овој извештај, е одговорност на раководството на субјектот застапувано од:
- м-р Зоран Ставрески, потпретседател на Владата на Република Македонија и Министер за финансии.
- Оваа одговорност вклучува: дизајнирање, имплементација и одржување на интерна контрола која што е релевантна за подготвување и објективно презентирање на финансискиот извештај кој е ослободен од материјално погрешни прикажувања, без разлика дали се резултат на измами или грешки; избор и примена на соодветни сметководствени политики; како и правење на сметководствени проценки кои што се разумни во околностите.
- Раководството на субјектот е исто така одговорно за осигурување дека активностите, финансиските трансакции и информации, рефлектирани во финансискиот извештај се во согласност со релевантната законска регулатива, упатства и воспоставени политики.
- Извршувањето на буџетите, кој опфаќа наплата и евидентирање на приходи и други приливи, извршување и евидентирање на расходи и други одливи во согласност со одобрените средства, како и користење на одобрените средства

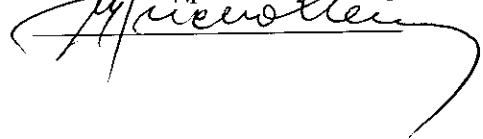
---

Ревизорски тим



---

Овластен државен ревизор



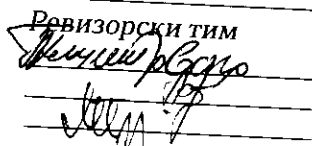
**ОСНОВЕН БУЏЕТ НА РЕПУБЛИКА МАКЕДОНИЈА**  
**КОНЕЧЕН ИЗВЕШТАЈ НА ОБЛАСТЕНИОТ ДРЖАВЕН РЕВИЗОР**


со буџетите, согласно начелата на сеопфатност специфичност, економичност, ефикасност, ефективност, транспарентност и сигурно финансиско управување, се одговорност на раководителот на буџетскиот корисник, односно на единката корисник, поради што мислењето за усогласеноста на истите со закони и прописи како и мислење за финансиските извештаи на корисниците на буџетските средства, класифицирани во Буџетот по раздели, ќе биде изразено во одделните извештаи на овластените државни ревизори.

- 1.5. Одговорност на ревизорите е да изразат мислење за усогласеноста на Основниот буџет на Република Македонија за областите наведени во точка 1.1. погоре, со позитивната законска регулатива, врз основа на извршената ревизија. Оваа одговорност вклучува и оцена на сигурноста на интерните контроли со кои се обезбедува спречување или откривање на грешките во процесот на подготовка, донесување и управување на Основниот буџет на Република Македонија.
- Ревизијата е извршена во согласност со Ревизорските стандарди на Врховните ревизорски институции (ISSAI). Овие стандарди налагаат да ги почитуваме етичките барања и да ја планираме и извршиме ревизијата со цел да добиеме разумно уверување за тоа дали планирањето, донесувањето и извршувањето на Буџетот е во согласност со законската регулатива. Ревизијата вклучува извршување на постапки за прибавување на достатни соодветни ревизорски докази како поткрепа на нашите заклучоци. Избраните постапки зависат од расудувањето на ревизорот, вклучувајќи ја и проценката на ризикот од материјална неусогласеност, без разлика дали е резултат на измами или грешки.

**2. Цели, критериуми и период на вршење на ревизијата**

- 2.1. Цел на ревизијата на усогласеност на Основниот Буџет на Република Македонија е да му овозможи на ревизорот да добие разумно уверување за тоа дали:
- првната рамка, стратешките документи, како и постапката на подготовка и донесување на Буџетот на Република Македонија се спроведува на начин со кој се обезбедува планираните средства да ги отсликуваат потребите на буџетските корисници во согласност со соодветната законска регулатива,
  - управувањето и извршувањето на Буџетот за 2014 година, во делот на планирање, извршување и евиденција на расходите и другите одливи и планирање, остварување и евиденција на приходите и другите приливи, прикажани во финансискиот извештај Биланс на приходи и расходи е во согласност со износите утврдени во рамките на одобрените буџети на одделните буџетски корисници и
  - воспоставените контролни постапки функционираат ефикасно и правилно за спречување или откривање на грешки во ИТ системите.

Ревизорски тим  


Овластен државен ревизор  
 4

**ОСНОВЕН БУЏЕТ НА РЕПУБЛИКА МАКЕДОНИЈА**  
**КОНЕЧЕН ИЗВЕШТАЈ НА ОВЛАСТЕНИОТ ДРЖАВЕН РЕВИЗОР**

---

2.2. Ревизијата вклучува анализа на областа која се однесува на постапката на подготвување, донесување и управување на Основниот буџет на Република Македонија и функционирањето на интерните контроли во сите фази од спроведување на постапката. Информациите за извршената ревизија се добиени преку:

- законска регулатива, подзаконски акти, интерни упатства и друга документација, кои се однесуваат на активностите од областа на подготвување, донесување и управување со Буџетот на Република Македонија,
- анализа на базите на податоци,
- интервјуа со раководството и непосредните извршители во секторите за спроведување на постапката и
- извештаи и информации за реализација на постапките.

Проверката на функционирањето на постапката за подготвување, донесување и управување на Основниот буџет на Република Македонија е извршена во Министерство за финансии, додека во Министерство за земјоделство, шумарство и водостопанство, Министерство за транспорт и врски, Министерство за економија и Управа за јавни приходи, применивме контролни постапки во делот на организационата поставеност и функционирањето на внатрешните контроли, следењето на наплатата и евиденцијата за дел од капиталните и даночните приходи.

2.3. Ревизијата од точка 1.1 погоре е планирана и извршена во периодот од 09.03.2015 до 24.04.2015 година од тим на Државниот завод за ревизија во состав:

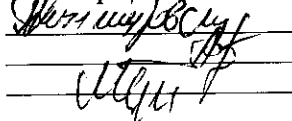
- м-р Цвета Ристовска, помошник главен државен ревизор и овластен државен ревизор;
- Љубица Тошевска, раководител на ревизија и овластен државен ревизор;
- Татјана Димитровска, виш ревизор и овластен државен ревизор;
- Зоран Богоевски, ревизор и овластен државен ревизор;
- м-р Мирјана Бошкоска Тасевска, ревизор и овластен државен ревизор и
- м-р Владимир Николоски, ревизор во секторот за ревизија на информационите системи и овластен државен ревизор.

**3. Осврт на ревизијата од претходната година – спроведување на препораките**


Ревизијата од точката 1.1. опфати и ревизија на спроведување на препораките дадени во Конечниот извештај на овластениот државен ревизор за 2013 година. Од дадените осум препораки утврдено е дека четири препораки се спроведени, една препорака не е спроведена и за три спроведувањето е во тек.

---

Ревизорски тим



Овластен државен ревизор



**ОСНОВЕН БУЏЕТ НА РЕПУБЛИКА МАКЕДОНИЈА**  
**КОНЕЧЕН ИЗВЕШТАЈ НА ОВЛАСТЕНИОТ ДРЖАВЕН РЕВИЗОР**

Во Прилог 1 дадени се резултатите од извршената ревизија на спроведување на препораките презентирани во Конечниот извештај на овластениот државен ревизор за 2013 година.

**4. Наоди и препораки**

Прашањата кои ги покрива овој извештај беа дискутирани на завршниот состанок со одговорните лица на субјектот - предмет на ревизија на ден 27.04.2015 година.

Од страна на раководното лице на министерството добиени се забелешки на Нацрт извештајот на овластениот државен ревизор, истите се разгледани и констатирано е дека дел претставуваат известување за констатираните состојби, дел делумно се прифаќаат и дел не се прифаќаат.

Со ревизијата на усогласеност на Основниот буџет на Република Македонија за 2014 година, ревизијата ги утврди следните состојби:

**4.1. Правна рамка и стратешки документи во подготовката и донесувањето на Буџетот за 2014 година**

4.1.1. Постапката на подготовката, донесувањето и управувањето со Буџетот на Република Македонија се уредени со Законот за буџетите.


Активностите во рамките на процесот на планирање на Буџетот на Република Македонија започнуваат со донесување на стратешките приоритети кои ги утврдува Владата на Република Македонија, најдоцна до 15 април во тековната година.

Владата на Република Македонија на ден 01.05.2014 година има донесено Одлука за утврдување на стратешките приоритети на Владата на Република Македонија во 2014 година, во која се утврдени следниве стратешки приоритети:

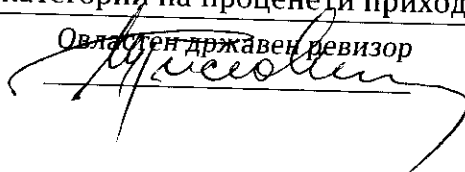
- Зголемување на економскиот раст и конкурентноста на трајна основа, повисока стапка на вработеност, пораст на животниот стандард и квалитет на живеење;
- Интеграција во НАТО и ЕУ, врз основа на остварување на сите реформи и критериуми и решавање на спорот за името на Републиката;
- Продолжување на борбата против криминалот и корупцијата и ефикасно спроведување на правото;
- Одржување добри меѓуетнички односи и подеднакво спроведување на законот и соживот врз принципите на меѓусебна толеранција и почит како и довршување на имплементацијата на Рамковниот договор и
- Инвестирање во образованието како најсигурен пат за создавање силни индивидуи и држава.

4.1.2. Средствата потребни за финансирање на стратешките приоритети за 2014 година потребно е да се предвидат со Фискалната стратегија за периодот 2014-2016 година, која Владата на Република Македонија треба да ја донесе најдоцна до 31 мај во тековната фискална година. Се изготвува за среднорочен период од три години, со која е потребно да се предложат насоките и целите на фискалната политика и да се утврдат износите за главните категории на проценети приходи и

Ревизорски тим



Овластен државен ревизор



**ОСНОВЕН БУЏЕТ НА РЕПУБЛИКА МАКЕДОНИЈА**  
**КОНЕЧЕН ИЗВЕШТАЈ НА ОБЛАСТЕНИОТ ДРЖАВЕН РЕВИЗОР**

---

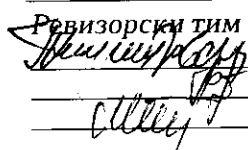
одобрени средства за дадениот период, врз основа на кои Владата на Република Македонија ги утврдува максималните износи на одобрени средства.


Министерството за финансии, Предлог Фискалната стратегија за периодот 2014 – 2016 година до Владата на Република Македонија ја има доставено на ден 19.09.2013 година, со задоцнување од 4 месеци. Во отсуство на фискална стратегија, Министерството за финансии максималните износи на одобрени средства ги има утврдено со Буџетски циркулар за 2014 година, во кој е наведено дека предлог буџетското барање потребно е да биде изготвено во рамките на максимално утврдените износи на расходи определени на ниво на Буџетот на РМ за 2013 година. Министерството за финансии и инструкциите во форма на Буџетскиот циркулар до буџетските корисници го има доставено во законски утврдениот рок. Предлогот на буџетските барања раководителите на буџетските корисници ги имаат доставено до Министерство за финансии во рамките на рокот утврден со законот.

4.1.3. Во фазата на подготовка на буџетот на Републиката, покрај пополнет буџетски циркулар, буџетските корисници со буџетското барање потребно е да ги достават и: стратешки план, план за јавни набавки, одобрен план на програми за развој со детално образложение, план на систематизирани и пополнети работни места на буџетскиот корисник и други информации согласно упатствата и насоките содржани во циркуларот.

Со извршениот увид во избраниот примерок на буџетски барања, од аспект на комплетноста на потребната документација, ревизијата го утврди следното:

- дел од буџетските корисници немаат доставено тригодишни стратешки планови кои се основа за подготвување на буџетот. Со Законот за изменување и дополнување на Законот за буџетите (Службен весник на РМ број 171/2012 кој стапува во сила на ден 01.01.2013 година) уредено е дека доколку буџетските корисници не ги изготват и достават тригодишните стратешки планови, се смета дека буџетското барање на буџетскиот корисник не е комплетно и истото со укажувања се враќа на доработка на буџетскиот корисник. Доколку буџетскиот корисник не постапи и по укажувањата, Министерството за финансии во негово име ќе изготви предлог на буџет и
- планот на систематизирани и пополнети работни места на буџетските корисници, како и планот за јавни набавки, не се доставени од страна на дел од буџетските корисници. Со буџетското барање за минати години за наведените документи не беше пропишан соодветен образец, што согласно информацијата добиена од Министерството за финансии, претставувало проблем кај поголем број на буџетски корисници. Заради надминување на наведената состојба како и заради обезбедување на комплетни и целосни податоци неопходни во фазата на подготовката на буџетот на Републиката, од страна на Министерството за финансии преземени се мерки и активности, со што со Буџетскиот циркулар за 2015 година пропишани се наведените образци, кои е потребно да се пополнат од страна на буџетските корисници.

Ревизорски тим  
  
\_\_\_\_\_

Овластен државен ревизор  
  
\_\_\_\_\_

**ОСНОВЕН БУЏЕТ НА РЕПУБЛИКА МАКЕДОНИЈА**  
**КОНЕЧЕН ИЗВЕШТАЈ НА ОБЛАСТЕНИОТ ДРЖАВЕН РЕВИЗОР**

4.1.4. Предлогот на Буџетот на РМ за 2014 година, доставен е на усвојување до Владата на РМ во законски утврдениот рок. Собранието на Република Македонија, Буџетот на Република Македонија за 2014 година го има донесено и објавено во Службен весник на ден 23 декември 2013 година. Во септември 2014 година извршено е изменувањето и дополнувањето на Буџетот на Република Македонија за 2014 година.

**Препорака:**

Во процесот на подготовка на Буџетот на Република Македонија потребно е сите учесници своите активности да ги вршат согласно законските барања и во законски утврдените рокови. Поради потребата дефинираните стратешки приоритети да се во согласност со расположливите извори на финансирање како и соодветна алокација на буџетските средства, потребно е донесувањето на фискалната стратегија да е во рамки на законски утврдениот рок.

**4.2. Управување и извршување на Буџетот за 2014 година**

**4.2.1. Планирање и извршување на расходите и другите одливи**

Согласно Законот за буџетите вкупните расходи ги опфаќаат сите плаќања (одливи) од буџетите за одобрени намени, додека другите одливи претставуваат плаќањата за отплата на главнина на заеми.

Со примена на ревизорски техники извршивме анализа на податоците добиени од Трезорската главна книга, на податоците евидентирани односно искажани во базата на буџетското сметководство за сметката на основниот буџет, при што ги утврдивме следните состојби:

Учеството на одделните видови на расходи и други одливи во однос на вкупно извршените во 2014 година е прикажано во следниот графикон:



Ревизорски тим  
*[Своеручни потписи]*

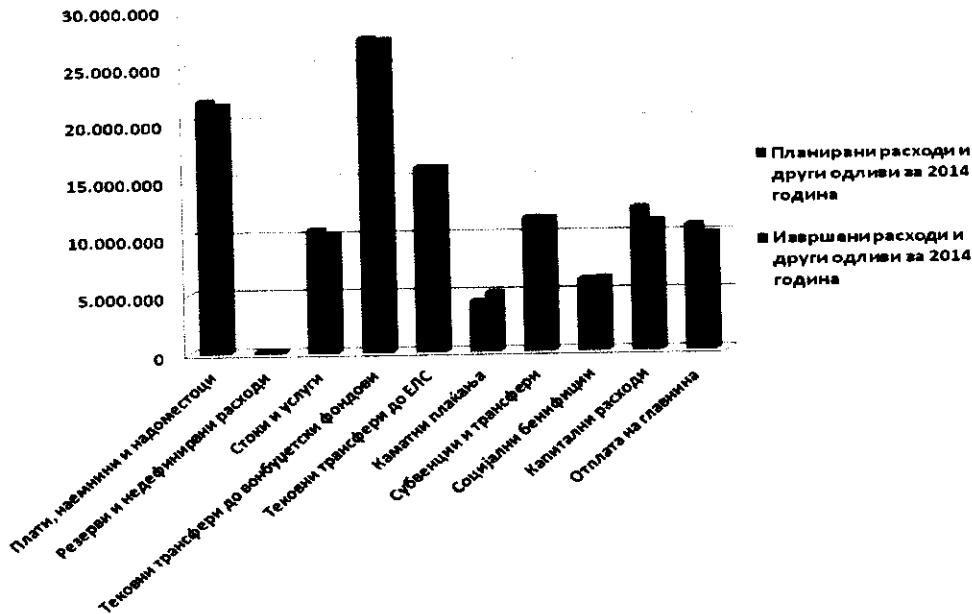
Областен државен ревизор  
*[Своеручен потпис]*

## ОСНОВЕН БУЏЕТ НА РЕПУБЛИКА МАКЕДОНИЈА КОНЕЧЕН ИЗВЕШТАЈ НА ОВЛАСТЕНИОТ ДРЖАВЕН РЕВИЗОР

Во 2014 година вкупните расходи и другите одливи се извршени во износ од 119.245.688 илјади денари. Во однос на планирани расходи за 2014 година, констатиравме дека истите се за 2.278.312 илјади денари или 1,87% помалку реализирани во однос на планираните расходи за 2014 година.

во 000 денари

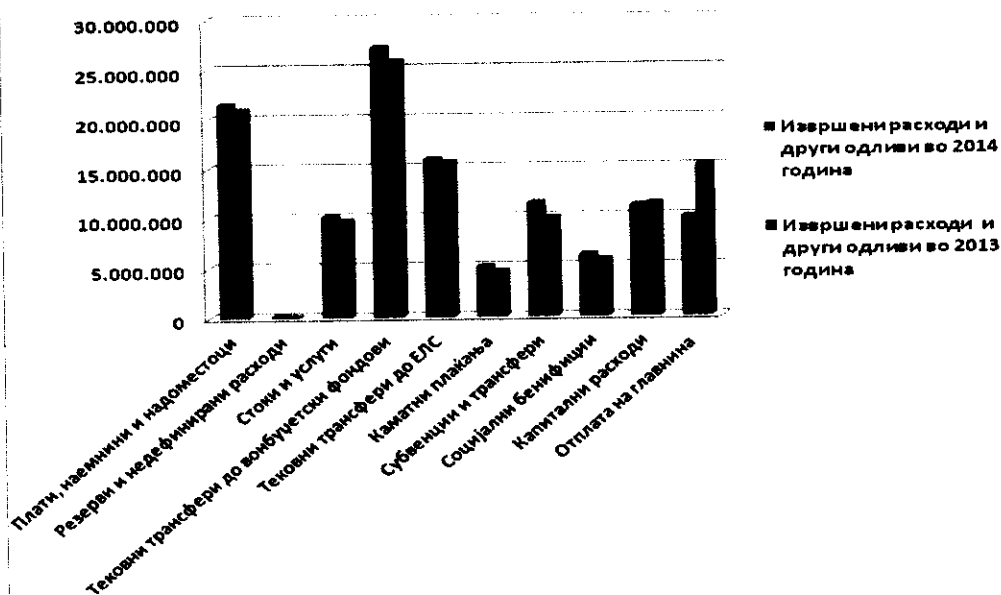
**Планирани и извршени расходи и други одливи во Основен Буџет на Република Македонија за 2014 година**



Во однос на 2013 година вкупните расходи и други одливи за 2014 година се на исто ниво, односно извршени се во помал износ за 113.793 илјади денари или 0,1%.

во 000 денари

**Извршени расходи и други одливи во Основен Буџет на Република Македонија за 2014 и 2013 година**



Ревизорски тим

*[Signatures]*

Овластен државен ревизор

*[Signature]*



**ОСНОВЕН БУЏЕТ НА РЕПУБЛИКА МАКЕДОНИЈА**  
**КОНЕЧЕН ИЗВЕШТАЈ НА ОВЛАСТЕНИОТ ДРЖАВЕН РЕВИЗОР**

**4.2.1.1. Тековните трансфери до вонбуџетските фондови**

Во структурата на извршените расходи и другите одливи, вредносно најзначајни се тековните трансфери до вонбуџетските фондови кои се извршени во износ 27.284.971 илјади денари, што претставува 23% од вкупно извршените во 2014 година. Структурата на тековните трансфери до вонбуџетските фондови ја сочинуваат трансферите до Фондот за пензиското и инвалидското осигурување на Македонија, Агенцијата за вработување на Република Македонија и Фондот за здравствено осигурување на Македонија. Во рамките на тековните трансфери до вонбуџетските фондови вредносно најзначајни се трансферите до Фондот за пензиското и инвалидското осигурување, чие учество изнесува 84,44%.

Наведените трансфери се извршени по основ на права кои се утврдени со прописите од областа на пензиското и инвалидското осигурување, здравствената заштита и заштита на правата на невработените лица.

Во однос на 2013 година, тековните трансфери до вонбуџетските фондови се поголеми за 1.916.958 илјади денари или 9,09%, што главно се должи на зголемување на пензиите во просек за 5% почнувајќи со исплатата на февруарската пензија во 2014 година. Во однос на состојбата/движењето на бројот на корисници на права од пензиско осигурување како и остварувањето на другите права согласно закон и исплатените средства за истите, овластениот државен ревизор известува со одделните извештаи кај корисниците на буџетски средства.

**4.2.1.2. Расходите за плати, наемнини и надоместоци**

Расходите за плати, наемнини и надоместоци се извршени во износ од 21.588.723 илјади денари. Во однос на 2013 година, овие расходи се поголеми за износ од 579.321 илјади денари или 2,72%. Висината на наведените расходи зависно од движењето на бројот на вработените во буџетските корисници и тоа во однос на: нововработени, мирување на работен однос, пензионирања, престанок на вработувања, платени и неплатени отсуства, има влијание врз износот на исплатените средства за оваа намена. Врз висината на исплатените средства за плати имаше влијание и зголемување на утврденото право на плата кое во 2014 година се зголеми за 4%, започнувајќи со исплатата на плата за октомври 2014 година, согласно Законот за изменување и дополнување на Законот за исплатата на платите во Република Македонија.

Согласно одредбите од Законот за извршувањето на буџетот за 2014 година, исплатата на платите на буџетските корисници од централната власт и единките корисници ја контролира и одобрува Министерството за финансии. Буџетските корисници од централната власт и единките корисници два дена пред исплатата на плати до Министерството за финансии доставуваат барање за одобрување на средства за плати и приложуваат податоци (обрасци) во пишана и електронска верзија за односниот месец за кој се однесува исплатата.

Со увид во донесените процедури за работа, констатиравме дека во рамки на Министерството за финансии, воспоставени се контроли во делот на исплата на

Ревизорски тим

*[Своеручен печат]*

*[Своеручен печат]*

*[Своеручен печат]*

Овластен државен ревизор

*[Своеручен печат]*

**ОСНОВЕН БУЏЕТ НА РЕПУБЛИКА МАКЕДОНИЈА**  
**КОНЕЧЕН ИЗВЕШТАЈ НА ОБЛАСТЕНИОТ ДРЖАВЕН РЕВИЗОР**

---

платите на буџетските корисници и истите ги врши Одделението за контрола на исплата на платите на буџетските корисници. Контролата се однесува во делот на: прием на документацијата, обработка на податоците и внес на податоците во програмот за плата, контрола на нејзината комплетност и точност, обработка на документите за боледување, писмено евидентирање на промените и утврдување на работни часови на отсуство на вработените, внесување на параметрите за пресметка на плата во програмот за плата како и проверка на обработените и внесените податоци за пресметка на плата.

**4.2.1.3. Тековните трансфери до единиците на локалната самоуправа**

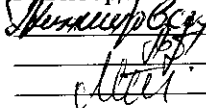
За финансирање на надлежностите на општините утврдени со закон, согласно Законот за финансирање на единиците на локалната самоуправа, со дотации од Буџетот на Република Македонија се обезбедуваат дополнителни приходи во буџетот на општината, и тоа: приходи од данок на додадена вредност, наменска дотација, капитална дотација, блок дотација и дотација за делегирана надлежност.

Од Буџетот на Република Македонија во 2014 година кон единиците на локалната самоуправа трансферирани се средства во вкупен износ од 15.987.379 илјади денари. Тековните трансфери до единиците на локалната самоуправа ги сочинуваат дотациите од данокот на додадената вредност, наменските и блок дотациите. Во рамките на наведените трансфери, констатиравме дека најголемо учество имаат блок дотациите кои се исплатени во вкупен износ од 13.947.889 илјади денари и истите претставуваат 87,41% од вкупните средства исплатени кон единиците на локалната самоуправа.


Во однос на 2013 година, тековните трансфери до единиците на локалната самоуправа се поголеми за 356.457 илјади денари или 2,28%, што е резултат на повеќе остварени приходи од данок на додадена вредност во 2013 година во однос на 2012 година, како и повеќе исплатени средства како блок дотации.

Согласно член 45 од Законот за извршување на буџетот за 2014 година, средствата од приходите од данок на додадена вредност, како дотации до единиците на локалната самоуправа се трансферираат од Разделот 090.02 - Министерство за финансии - Функции на државата, потпрограма А0 - Децентрализација, ставка 441 - Дотации од ДДВ директно на сметките на општините, врз основа на уредба донесена од Владата на Република Македонија. Во исто време, согласно член 46 од истиот закон, средствата од Буџетот за наменски и блок дотации се пренесуваат на сметките на општините врз основа на уредби донесени од Владата на Република Македонија, а за финансирање на пренесените надлежности во динамика усогласена со Министерството за финансии. Средствата како трансфери се дозначуваат на надлежните министерства, кои пак понатаму ги распределуваат на сметките на единиците на локалната самоуправа. Од причина што пресметката, распределбата и трансферот на дотациите по основ на данок на додадена вредност на сметките на единиците на локалната самоуправа ја врши Министерството за

Ревизорски тим

  
\_\_\_\_\_

Овластен државен ревизор



**ОСНОВЕН БУЏЕТ НА РЕПУБЛИКА МАКЕДОНИЈА**  
**КОНЕЧЕН ИЗВЕШТАЈ НА ОВЛАСТЕНИОТ ДРЖАВЕН РЕВИЗОР**

финансии, предмет на ревизијата се само трансферите по овој основ, додека останатите се опфатени со одделните ревизии на единиците на локалната самоуправа и надлежните министерства.

Согласно член 9 од Законот за финансирање на единиците на локалната самоуправа, приходите од данок на додадена вредност почнувајќи од 01.01.2013 година се обезбедуваат во висина од 4,5% од вкупно наплатениот данок на додадената вредност остварен во претходната фискална година. Распределбата на приходите од ДДВ за 2014 година се врши согласно Уредба за методологија за распределба на приходите од данокот на додадена вредност по општини за 2014 година, во која се пропишани методологијата, критериумите и начинот на распоредување на приходите од ДДВ по општините.

Имајќи го во предвид законски утврдениот рок (до 1 ноември во тековната година) за доставување на предлог на буџетот на Република Македонија до Владата на Република Македонија, Министерството за финансии за планирање на распределбата на приходите од данок на додадена вредност по единиците на локалната самоуправа ги користи податоците за остварени приходи во првите три квартали и проекцијата на приходите кои би се оствариле во последниот квартал од 2013 година. Поради временскиот период на носење на буџетот за наредна година, потребно е Министерството за финансии да врши измени/усогласување на проектираните приходи од ДДВ за последниот квартал со реално остварените приходи по овој основ за истиот квартал.

**Препорака:**

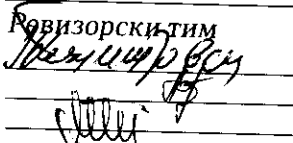
Заради реално и објективно финансирање на надлежности на единиците на локалната самоуправа определени со закон, во делот на приходите од данок на додадена вредност, ревизијата препорачува во услови кога реализацијата на приходите отстапува од планираното ниво, Министерството за финансии да предложи на Владата на Република Македонија изменување и дополнување на буџетот за тековната година.

**4.2.1.4. Субвенции и трансфери**

Расходите за субвенции и трансфери се извршени во износ од 11.469.983 илјади денари. Во однос на 2013 година, овие расходи се поголеми за износ од 1.518.315 илјади денари или 15,26%. Ова зголемување се должи на исплатените средства по основ на субвенционирање во повеќе области и тоа за поддршка на земјоделството, поддршка на компании во слободните економски зони, реализација на Проектот “Купи куќа - купи стан”, како и трансфер на средства за парламентарните и претседателските избори за 2014 година.

**4.2.1.5. Капитални расходи**

Капиталните расходи во 2014 година се извршени во износ од 11.188.029 илјади денари. Во однос на 2013 година, истите бележат намалување за износ од 196.295 илјади денари или за 1,72%. Во рамките на буџетските средства наменети за

Ревизорски тим  


Овластен државен ревизор

12

**ОСНОВЕН БУЏЕТ НА РЕПУБЛИКА МАКЕДОНИЈА**  
**КОНЕЧЕН ИЗВЕШТАЈ НА ОВЛАСТЕНИОТ ДРЖАВЕН РЕВИЗОР**

капитални расходи реализирани се повеќе проекти и тоа изградба на автопатот - Коридор 10, инвестиции за реконструкција и изградба на железничка инфраструктура, енергетска и комунална инфраструктура, проекти за подобрување на инфраструктурата во образованието, здравството, изградба на училишта, спортски сали, игралишта, како и реконструкција на здравствени објекти.

**4.2.1.6. Стоки и услуги**

Расходите за стоки и услуги во 2014 година се извршени во износ од 10.167.625 илјади денари. Во рамките на овие расходи, вредносно најзначајни се расходите кои се извршени за комунални услуги, греење, комуникација и транспорт во износ од 2.852.732 илјади денари или 28,06% од вкупните расходи за стоки и услуги, како и расходите кои се однесуваат за договорни услуги и тоа во износ од 2.742.068 илјади денари или 26,97%. Реализацијата на овие расходи е скоро идентична со динамиката на реализација и во 2013 година, извршени за обезбедување на тековните обврски на буџетските корисници.

Истакнуваме дека, во рамките на овие расходи е реализирана и Одлука за одобрување на дополнителни средства за спроведување на парламентарни избори во 2014 година, донесена од Владата на РМ, како одобрен план за користење на Државната изборна комисија.

**4.2.1.7. Социјалните бенефиции**

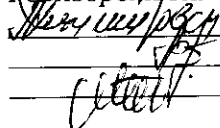
Социјалните бенефиции во 2014 година се извршени во износ од 6.276.167 илјади денари. Во однос на 2013 година, бележат зголемување 511.411 илјади денари или за 8,87%, што главно се должи на зголемување на социјалната помош за 5% почнувајќи од март 2014 година и финансирање на нови социјални права за ранливите групи на население. Средствата се исплатени за заштита на социјално загрозеното население утврдени по претходно донесена програма од Владата на Република Македонија и документација од страна на центрите за социјална работа, како и за исплата на детски и родителски додаток, по претходно донесена програма од Владата на Република Македонија, врз основа на документација од страна на Министерството за труд и социјална политика.

**4.2.1.8. Средствата за отплата на главнината и каматни плаќања**


Во 2014 година, за отплата на главнина исплатени се средства во износ од 10.034.752 илјади денари, додека за каматни плаќања исплатени се средства во износ од 5.085.860 илјади денари.

Средствата за овие исплати се утврдени во Разделот 090.02 - Министерство за финансии -Функции на државата, потпрограма 20 - Функции, категории 45 - Каматни плаќања и 49 - Отплата на главнина, за отплата на камата и главнина по основ на странски и домашен долг, согласно со одредбите од склучените договори

Ревизорски тим



Овластен државен ревизор



13

**ОСНОВЕН БУЏЕТ НА РЕПУБЛИКА МАКЕДОНИЈА**  
**КОНЕЧЕН ИЗВЕШТАЈ НА ОВЛАСТЕНИОТ ДРЖАВЕН РЕВИЗОР**

и согласно амортизационите планови за домашно и надворешно задолжување и се извршуваат без оглед на планираната буџетска алокација за оваа намена.

Отплатите на главница и камата по надворешниот долг ги вклучуваат отплатите по основ на задолжувањата кај странски кредитори, како што се: Меѓународен Монетарен фонд (ММФ), Меѓународна банка за обнова и развој (ИБРД), Меѓународна асоцијација за развој (ИДА), Европска банка за обнова и развој (ЕБРД), Европска инвестициона банка (ЕИБ), Банка за развој на Советот на Европа (ЦЕДБ), Билатерални кредитори (Кредитна банка за обнова - KfW, Јапонска банка за меѓународна соработка - JICA, ICO Шпанија, BBVA Шпанија, Mediocredito Centrale Италија) и Приватни кредитори (Инвестициони банки како што се CITYBANK, HSBC, Deutsche Bank).

Отплатите по основ на внатрешен долг ги вклучуваат отплатите по основ на главница и камата за структурните обврзници (обврзница за денационализација) и за континуираните државни хартии од вредност (државни записи и државни обврзници). За приливите по основ на домашно и странско задолжување, образложено е во точките 4.2.2.5. и 4.2.2.6. од овој извештај.

За отплата на главнината за надворешниот и внатрешниот долг во 2014 година планирани се средства во износ од 10.801.490 илјади денари од кои реализирани се 92,9%, односно 10.034.752 илјади денари. Отстапувањето на реализацијата во однос на планирањето за 7,1% се должи на курсните разлики кои се јавуваат при планирање и реализација на отплатите на надворешниот долг.

#### 4.2.1.9. Тековна и постојана резерва


Согласно одредбите од Законот за буџетите, во рамките на централниот буџет се планираат средства за непредвидени случаи како постојана и тековна буџетска резерва. Одобрените средства во постојана буџетска резерва се користат за отстранување на последици од: елементарни непогоди, епидемии и еколошки катастрофи и истите не може да се намалуваат со прераспределби во текот на годината, а доколку се недоволни може да се зголемат со прераспределба. Одобрените средства во тековната резерва се користат за непредвидени случаи за кои во буџетот не се планирани средства или одобрените средства се недоволни.

За користење на средствата од резервите одлучува Владата на РМ. Одобрените средства се дополнителни права за трошење на буџетските корисници и единките корисници. За исплатите по наведените основи, Министерот за финансии до Владата на РМ има поднесено годишен и полугодишен извештај за користењето на средствата од резервите.

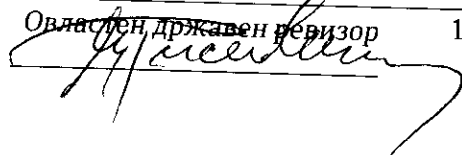
Имајќи го во предвид дека согласно Законот за буџетите, планираните средства за постојаната и тековната резерва не треба да надминат 3% од вкупните тековни расходи на Основниот буџет, ревизијата утврди дека истите во буџетот за 2014 година учествуваат со 0,2% во вкупно планираните тековни расходи.

Средствата кои се исплатени во 2014 година од тековната и постојаната резерва изнесуваат 162.199 илјади денари. Во однос на 2013 година, извршените расходи од резервата се зголемени за износ од 67.930 илјади денари или за 72,06%,

Ревизорски тим



Овластен државен ревизор



**ОСНОВЕН БУЏЕТ НА РЕПУБЛИКА МАКЕДОНИЈА**  
**КОНЕЧЕН ИЗВЕШТАЈ НА ОБЛАСТЕНИОТ ДРЖАВЕН РЕВИЗОР**

Зголемувањето се однесува на исплати на средства по донесени Одлуки од Владата на РМ за надминување на последици од елементарни непогоди кои ги зафатија општините: Гевгелија, Струмица, Богданци, Вландово, Василево, Берово, Битола, Гази Баба, Дебарца, Охрид, Прилеп, Радовиш, Свети Николе и Штип и за помош на настраданите од поплавите во Р. Србија, Босна и Херцеговина и Р. Хрватска.

Констатиравме дека во 2014 година од тековната резерва исплатени се средства во износ од 58.452 илјади денари. Согласно член 11 од Законот за буџетите, одобрените средства во тековната резерва потребно е да се користат за непредвидени случаи за кои во буџетот не се планирани средства или одобрените средства се недоволни.


**4.2.1.10. Користење на средствата од раздел Министерство за финансии - Функции на државата**

Средствата од Основниот буџет во Раздел 090.02 - Министерство за финансии - Функции на државата се користат без одобрување на финансиски план, уредено со одредбите од Законот за извршување на Буџетот за 2014 година.

Во случај кога Владата на Република Македонија одобрува средства од Разделот 090.02 - Министерство за финансии - Функции на државата на друг буџетски корисник, предвидено е средствата да се одобруваат како финансиски план (право на трошење) во разделот на буџетскиот корисник.

Преку овој раздел во 2014 година извршени се исплати во вкупен износ од 18.956.503 илјади денари. Најголем дел од овие средства во износ од 18.322.053 илјади денари односно 97%, се исплатени директно на сметките на одделните буџетски корисници, додека останатите во износ од 634.450 илјади денари односно 3%, се одобрени како финансиски план (право на трошење) во разделот на буџетскиот корисник.

**Извршени расходи од раздел 090.02 - Функции на државата**



Ревизорски тим

*[Својеручен потпис]*

Овластен државен ревизор

*[Својеручен потпис]*

**ОСНОВЕН БУЏЕТ НА РЕПУБЛИКА МАКЕДОНИЈА**  
**КОНЕЧЕН ИЗВЕШТАЈ НА ОВЛАСТЕНИОТ ДРЖАВЕН РЕВИЗОР**

Воспоставена е пракса, Министерството за финансии при доставување на Завршна сметка за Буџетот до Собранието на Република Македонија, овие исплати (како финансиски план (право на трошење) во разделот на буџетскиот корисник), ги прикажува како расходи во целост на разделот Министерство за финансии - Функции на државата, иако трансферот на буџетските средства не се врши преку сметката на овој раздел.

Имајќи во предвид дека основна цел при подготвувањето и извршувањето на Буџетот на РМ претставува макроекономската стабилност и одржлив и стабилен национален економски развој, а постапката за изготвување, донесување и извршување на Буџетот на Република Македонија потребно е да биде транспарентна односно достапна на јавноста во сите фази на реализација на Буџетот на Република Македонија, потребно е усогласување на целите на буџетските корисници со стратешките приоритети на РМ во фазата на планирање на Буџетот, преку реално и целосно прикажување на одделните буџети на буџетските корисници, на кои им се одобрени средства како посебен финансиски план.

**4.2.1.11. Одобрување на средствата за раздел – судска власт**

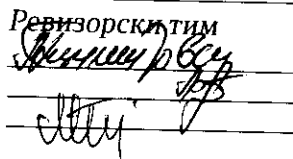
Постапката за изготвување, утврдување и извршување на судскиот буџет е уредена со одредбите на Законот за судскиот Буџет.


Согласно одредбите на Законот за судскиот буџет уредено е дека делот на средствата за „Судска власт“ во Буџетот на Република Македонија, потребни за функционирање на единките корисници, треба да се утврдат во износ од најмалку 0,8% од бруто домашниот производ, со одредена динамика започнувајќи од 2012 до 2015 година, согласно која за 2014 година предвидено е ниво на одобрени средства во висина од 0,7% од бруто домашниот производ.

Со извршената анализа на податоците добиени од Трезорската главна книга за разделот-Судска власт утврдивме дека со буџетот за 2014 година планирани се средства од околу 0,4% од бруто домашниот производ за 2013 година, односно во износ од 1.768.799 илјади денари, додека за 2013 година одобрени се средства во износ од 1.761.399 илјади денари. Наведените состојби укажуваат дека вака воспоставената динамика на одобрување на средства во рамките на буџетот на судската власт, создава ризик да не се достигне законско утврденото ниво на буџетот предвиден за судската власт во висина од 0,8% од бруто домашниот производ заклучно со 2015 година, потребен за функционирање на единките корисници на судската власт.

**Препорака:**

Потребно е надлежните институции во соработка со Судскиот буџетски совет, да преземат активности за обезбедување на средствата за судската власт во Буџетот на Републиката.

Ревизорски тим  


Овластен државен ревизор  
 16

**ОСНОВЕН БУЏЕТ НА РЕПУБЛИКА МАКЕДОНИЈА**  
**КОНЕЧЕН ИЗВЕШТАЈ НА ОВЛАСТЕНИОТ ДРЖАВЕН РЕВИЗОР**

**4.2.2. Планирање и остварување на приходи и други приливи**

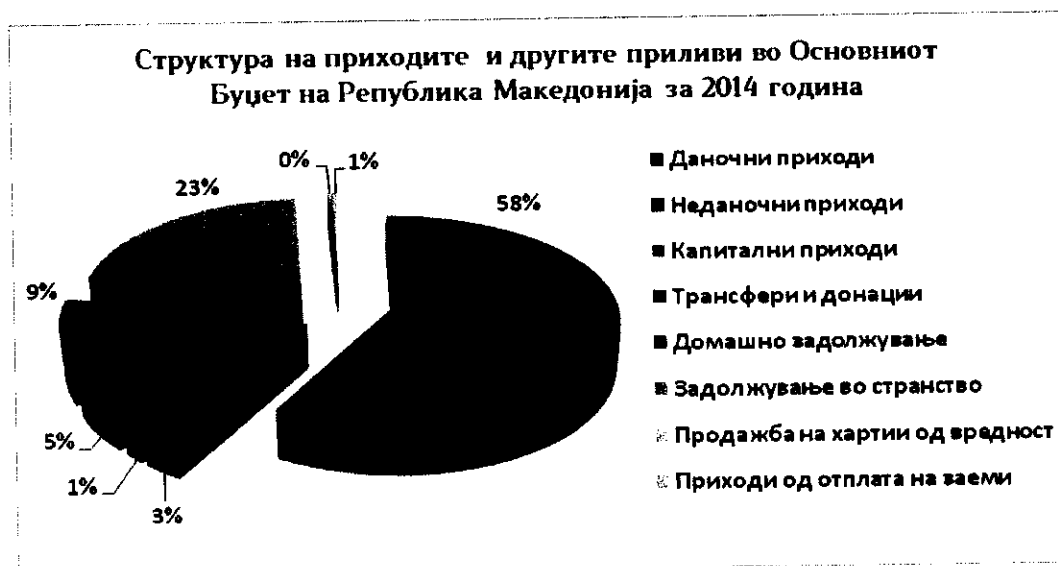
Согласно Законот за буџетите, приходи се даноци и други задолжителни плаќања утврдени со закон, приливи кои произлегуваат од сопственост на средства, надоместоци за дадени добра или услуги, подароци, донации, субвенции и трансфери. Други приливи се приливи од заеми, продажба на капитални средства, издадени државни хартии од вредност и друго. Дотации се трансфери од Буџетот на Република Македонија до буџетот на општината. Заемите се повратни средства добиени по основа на задолжување кај домашни и странски заемодавачи, додека задолжувањето претставува постапка за создавање на финансиски обврски со склучување на договор за заем, издавање на државни хартии од вредност и обврски по активирани државни гаранции.

Со примена на ревизорски техники извршивме анализа на податоците добиени од Трезорската главна книга, на податоците евидентирани односно искажани во базата на буџетското сметководство за сметката на основниот буџет, при што во делот на приходите, ги утврдивме следните состојби:

Планираните приходи и другите приливи во Основниот Буџет на Република Македонија се основа за утврдување на одобрените средства со буџетот, за финансирање на основните надлежности на буџетските корисници.

Во Основниот Буџет на Република Македонија за 2014 година планирани се приходи и други приливи во износ од 121.524.000 илјади денари, а остварени се 142.172.013 илјади денари.

Учеството на одделните видови на приходи и други приливи во вкупно остварените во Основниот буџет на Република Македонија во 2014 година, прикажани се во графиконот подолу:

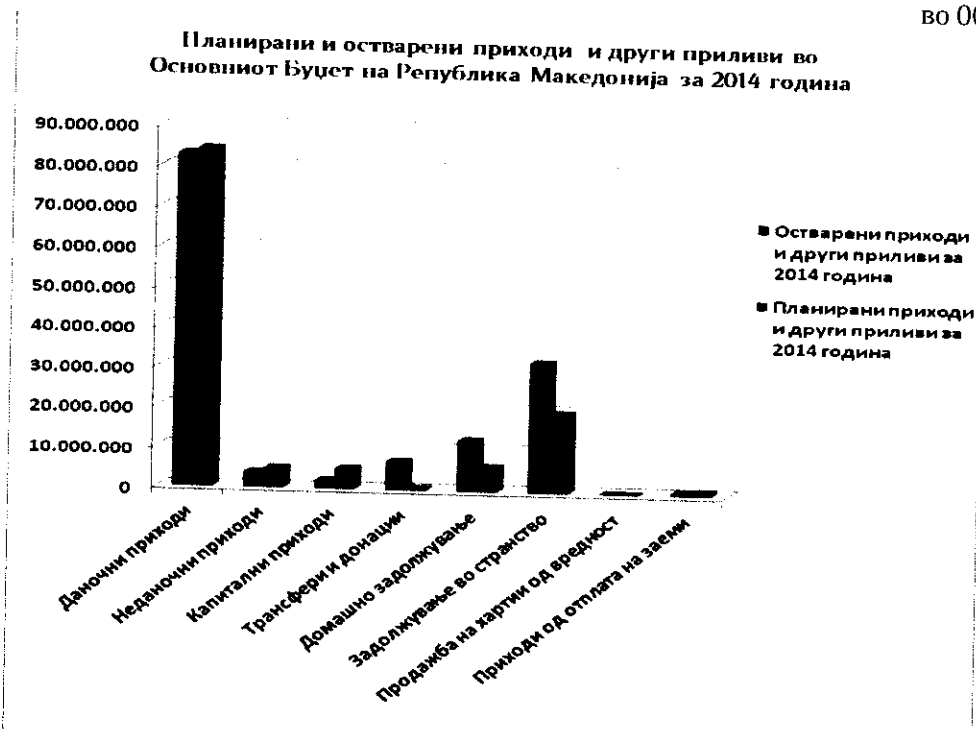




**ОСНОВЕН БУЏЕТ НА РЕПУБЛИКА МАКЕДОНИЈА**  
**КОНЕЧЕН ИЗВЕШТАЈ НА ОВЛАСТЕНИОТ ДРЖАВЕН РЕВИЗОР**

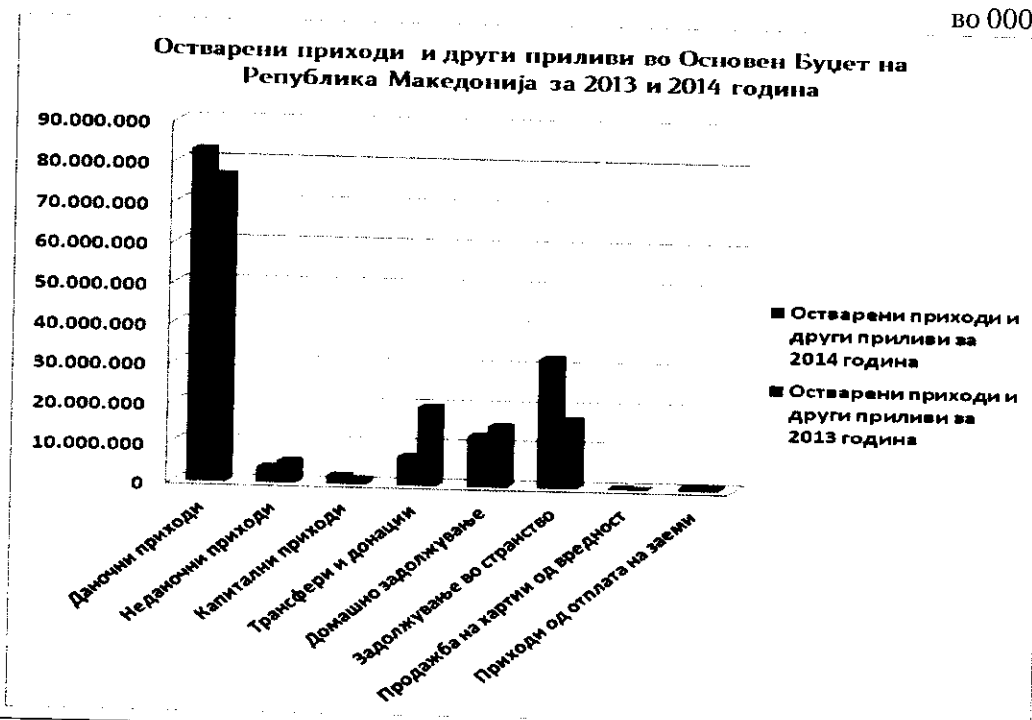
Вкупните приходи и други приливи во 2014 година се остварени во вкупен износ 142.172.013 илјади денари, што е за 20.648.013 илјади денари повеќе во однос на планираните приходи и други приливи за 2014 година, одделно по видови прикажани во графиконот подолу:

во 000 денари



Остварените приходи и другите приливи во Основниот Буџет за 2014 година се во поголем износ за 6.252.693 илјада денари или 5% повеќе во однос на 2013 година, одделно по видови прикажани се во графиконот подолу:

во 000 денари



Ревизорски тим  
*Стефан Рибич*  
*[Signature]*


Овластен државен ревизор  
*[Signature]*

**ОСНОВЕН БУЏЕТ НА РЕПУБЛИКА МАКЕДОНИЈА**  
**КОНЕЧЕН ИЗВЕШТАЈ НА ОБЛАСТЕНИОТ ДРЖАВЕН РЕВИЗОР**

**4.2.2.1. Даночни приходи**

Даночните приходи претставуваат вредносно најзначаен дел од остварените приходи во Основниот Буџет (58,35% од вкупните приходи). Утврдивме дека во 2014 година даночните приходи се остварени во износ од 82.952.584 илјади денари, што е за 8,28 % повеќе од остварените даночни приходи за 2013 година, додека во однос на планираното, овие приходи во 2014 година се помали за износ од 1.326.414 илјади денари или за 1,57%. Структурата на даночните приходи ја сочинуваат данокот од доход, од добивка и од капитални добивки домашни даноци на стоки и услуги, данок од меѓународна трговија и трансакции (царини и давачки), еднократни посебни такси даноци на специфични услуги како и такси за користење или дозволи за вршење на дејност. Врз висината на остварувањето на даночните приходи имаат влијание измените во даночната политика (прописите за даноците), како и бројот и степенот на наплата на обврските на даночните обврзници во тековната година.

Од вкупно остварените даночни приходи во 2014 година, 61.239.800 илјади денари, односно 73,83% се остварени по основ на персонален данок од доход, данок на додадена вредност и данок од добивка, додека 26,17% се однесуваат на други видови даночни приходи, прикажани во графиконот подолу:



**Приходи од персонален данок на доход, данок на додадена вредност и данок од добивка**

Со примена на ревизорски техники и извршениот увид во расположливата документација и воспоставената евиденција за планирање, евидентирање и наплата на приходите од персонален данок на доход, данок на додадена вредност и данок од добивка во Управата за јавни приходи, ги констатиравме следните состојби:

Ревизорски тим

*[Своеручни потписи на членови на ревизорскиот тим]*

Областен државен ревизор

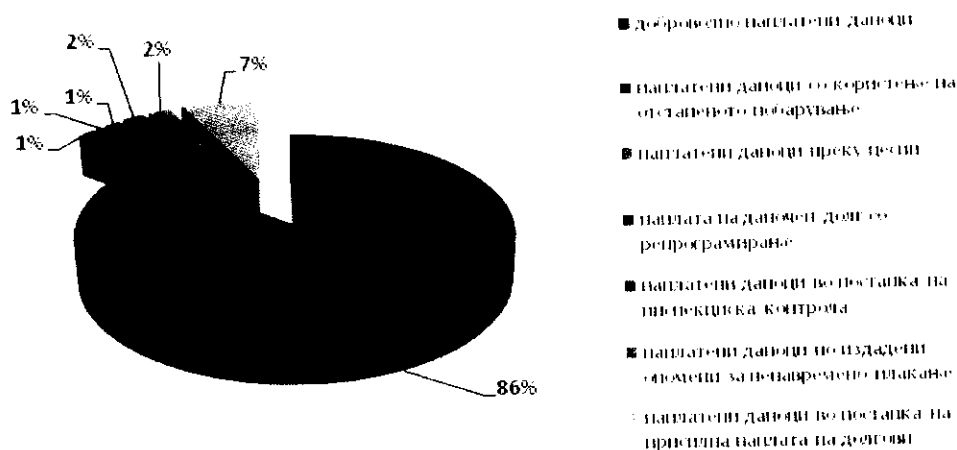
*[Своеручен потпис на областен државен ревизор]*

**ОСНОВЕН БУЏЕТ НА РЕПУБЛИКА МАКЕДОНИЈА**  
**КОНЕЧЕН ИЗВЕШТАЈ НА ОВЛАСТЕНИОТ ДРЖАВЕН РЕВИЗОР**

- Управата за јавни приходи, со примена на методи за планирање на приходите од персонален данок на доход, данок на додадена вредност и данок од добивка, изготвува проекции за истите и ги доставува до Министерство за финансии, заради планирање на приходите на Основниот Буџет на Република Македонија. Во 2014 година, планираниот износ на приходи од данокот на додадена вредност, персоналниот данок на доход и данокот на добивка во Основниот Буџет на Република Македонија, во однос на проекцијата на наведените приходи за период 2014-2016, доставена од Управата за јавни приходи до Министерство за финансии, отстапува за 5,58%;
- планираниот износ на приходи од персонален данок на доход, данок на додадена вредност и данок од добивка за 2014 година е зголемен за 1,93% во однос на планираниот износ за 2013 година, а остварените даночни приходи по наведените основи го надминуваат планираниот износ за 2014 година за 0,92%;
- во Управата за јавни приходи воспоставена е даночна евиденција за даночните побарувања и нивната наплата поединечно по даночен обврзник, со податоци што се од значење за утврдување на даночните обврски по сите основи во единствен даночен информациона систем, составен од неколку меѓусебно поврзани потсистеми. Во периодот јануари - октомври 2014 година, реализиран е ИПА проект - Подготовка на студија за ИТ системот на УЈП. Студијата обезбедува рамка која може да се користи за иден развој на информациски систем на УЈП.  
Даночните приходи кои се евидентираат во даночното книговодство на Управата за јавни приходи ја содржат целокупната наплата на даноците, без разлика каква ќе биде нивната распределба, односно дали истите се приходи во Основниот буџет на Република Македонија, приходи за локалната самоуправа или приходи за Управата за јавни приходи;
- размената на податоците за наплатените даночни приходи помеѓу Министерство за финансии и Управата за јавни приходи се врши со доставување на дневни извештаи за реализираните трансакции односно извршените уплати, како и доставување на месечни извештаи од страна на Управата за јавни приходи, заради усогласување на податоците со трезорската канцеларија на месечно ниво. Податоците за остварените даночни приходи во Буџетот на Република Македонија за 2014 година, соодветствуваат со податоците од евиденцијата во Управата за јавни приходи;
- наплатата на даноците од страна на даночните обврзници, како доброволна наплата, изнесува 86% од вкупните побарувања. Заради целосна наплата на даночните побарувања Управата за јавни приходи спроведува и други видови постапки за административна наплата односно: користење на отстапеното побарување на еден даночен обврзник за покривање на долг на друг даночен обврзник, наплата преку цесии, репрограмирање на даночен долг, наплата со инспекциска контрола, наплата по издадени опомени за ненавремено плаќање и присилна наплата на долгови, детално прикажано во графиконот подолу:

**ОСНОВЕН БУЏЕТ НА РЕПУБЛИКА МАКЕДОНИЈА  
КОНЕЧЕН ИЗВЕШТАЈ НА ОВЛАСТЕНИОТ ДРЖАВЕН РЕВИЗОР**

**Постапки за наплата на даночните побарувања**



Воспоставениот начин на планирање, евидентирање како и воспоставената комуникација на размената на податоците за наплатените даночни приходи помеѓу Министерство за финансии и Управата за јавни приходи, овозможува висок степен на реализација на планираните приходи во Буџетот на Република Македонија.

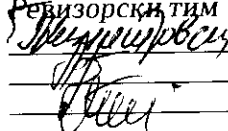
**4.2.2.2. Неданочни приходи**


Неданочните приходи во 2014 година се остварени во износ од 3.847.638 илјади денари, за што се планирани средства во износ од 4.944.000 илјади денари. Со извршената анализа утврдивме дека овие приходи во 2014 година се намалени за 29,16% во однос на истите остварени во 2013 година. Во 2014 година остварените неданочни приходи се по основ на претприемачки приход и приход од имот глоби, судски и административни такси такси и надоместоци, други владини услуги како и други неданочни приходи. Намалувањето на остварувањето на овие приходи, главно се должи на реализираните уплати во 2013 година од страна на оператори по основ на еднократни надоместоци за добивање на одобренија за користење на радио фреквенциите (новата 4G технологија).

**4.2.2.3. Капитални приходи**

Со буџетот за 2014 година капиталните приходи се планирани во износ од 5.147.000 илјади денари, а остварени се во износ од 2.013.057 илјади денари, што претставува 60,89% од планираното. Во однос на остварените приходи по овој основ во 2013 година, утврдивме дека истите во 2014 година се зголемени за износ од 881.861 илјади денари или 77,96%. Со извршената анализа утврдивме дека зголемениот износ на остварени приходи главно се должи на средства остварени по основ на донесена Одлука за исплата на дивиденда на АД Македонски Телеком, во чие друштво државата е сопственик на 34,81% од акциите.

Отстапувањата на износот на остварените приходи во однос на планираните, се резултат и на распишувањето на предвремените парламентарни избори во 2014

Ревизорски тим  


Овластен државен ревизор  


**ОСНОВЕН БУЏЕТ НА РЕПУБЛИКА МАКЕДОНИЈА**  
**КОНЕЧЕН ИЗВЕШТАЈ НА ОВЛАСТЕНИОТ ДРЖАВЕН РЕВИЗОР**

година. Во периодот до завршувањето на изборите, согласно доставеното мислење од Државната комисија за спречување на корупцијата Владата на Република Македонија не може да решава за одредени прашања, меѓу кои и склучувањето на договорите за концесии за експлоатација на добрата во државна сопственост, што има влијание врз остварувањето на приходите по овој основ.

Најголем дел од Капиталните приходи кои се остваруваат во Основниот Буџет на Република Македонија се приходи чија реализација, евиденција и контрола над спроведувањето се врши од страна на органите на државната управа, во рамки на нивните надлежности утврдени со закон. Капиталните приходи се приход на Основниот Буџет на Република Македонија, односно и на единиците на локалната самоуправа, во сооднос утврден со закон.

Од извршениот увид ги констатиравме следните состојби како :

- од аспект на евиденцијата на побарувањата на капиталните приходи за идни периоди, согласно склучените договори во одделните органи на државна управа, воспоставена е евиденцијата (софтверска, рачна, ексел евиденција) и
- размената на податоците за пресметани/очекувани, наплатени/ ненаплатени приходи со сите органи на државна управа, имајќи го во предвид буџетското начело на сеопфатност е воспоставена во фазата на подготовка на буџетот за 2014 година. Од страна на Министерство за финансии во фазата на изготвување на фискалната стратегија за периодот 2014-2016 доставен е Допис до органите на државна управа за обезбедување на податоци за очекувани приходи.

Со цел утврдување на навременост, точност и целосност на планирањето и реализацијата на капиталните приходи во Основниот Буџет на Република Македонија, извршивме ревизија во Министерството за транспорт и врски, Министерството за земјоделство, шумарство и водостопанство и во Министерство за економија и тоа во делот на организационата поставеност и функционирањето на внатрешните контроли, планирањето, следењето на наплатата и евиденцијата, остварени по основ на:

- отуѓување и закуп на градежното земјиште согласно Законот за градежно земјиште;
- закуп на земјоделско земјиште и
- доделени концесии за детални геолошки истражувања и концесии за експлоатација на минералните суровини.

**Приходи по основ на отуѓување и закуп на градежното земјиште согласно Законот за градежно земјиште**

Градежното земјиште во сопственост на Република Македонија може да се отуѓи, да се даде на користење заради давање на концесија или јавно приватно партнерство, да се даде под краткорочен и долготраен закуп, како и да се заснова право на стварна службеност, под услови согласно одредбите од Законот за

Ревизорски тим  
*[Својорбски]*  
*[Својорбски]*

Овластен државен ревизор  
*[Својорбски]*

**ОСНОВЕН БУЏЕТ НА РЕПУБЛИКА МАКЕДОНИЈА**  
**КОНЕЧЕН ИЗВЕШТАЈ НА ОВЛАСТЕНИОТ ДРЖАВЕН РЕВИЗОР**

---

градежно земјиште<sup>1</sup>

Заклучно со ден 01.07.2011 година, кога престанува да важи стариот Закон за градежно земјиште<sup>2</sup>, постапките за отуѓување и закуп на градежното земјиште ги врши Министерството за транспорт и врски. Согласно одредбите од Законот за градежно земјиште, Владата на Република Македонија може со одлука да им додели овластување на оние општини кои ги исполнуваат условите предвидени со законот да можат да ги вршат работите за располагање со градежното земјиште сопственост на Република Македонија. Во случаите кога општините не ги исполнуваат условите предвидени со законот, работите за располагање со градежното земјиште продолжува да ги врши Министерството за транспорт и врски.

До периодот на известување од извршената ревизија, со овластување за располагање со градежното земјиште сопственост на Република Македонија, се стекнале 56,25% од општините во Република Македонија. Договорите за отуѓување/концесија/јавно приватно партнерство/ закуп/ стварна службеност на градежното земјиште, во име на Република Македонија ги склучуваат градоначалниците на општините, а во случаите кога општините немаат право за располагање со градежното земјиште договорите ги склучува министерот за транспорт и врски.

Средствата од отуѓувањето, закупнината и од надоместокот за правото на стварна службеност на градежното земјиште се распределуваат во сооднос 20% приходи за Буџетот на Република Македонија и 80% приходи за општините.

Со примена на ревизорски техники и извршениот увид во доставената документација и воспоставената евиденција за отуѓување/давање под закуп/стварна службеност на градежно земјиште сопственост на Република Македонија, во Министерството за транспорт и врски, ревизијата ги утврди следните состојби:

- евиденцијата на градежното земјиште кое е отуѓено или дадено под закуп по пат на јавно надавање се води во софтверска апликација “Регистар на отуѓено и дадено под долготраен и краткотраен закуп на градежно земјиште сопственост на Република Македонија” чија форма, содржина и начин на водење се пропишани со правилник<sup>3</sup> донесен од страна на министерот за транспорт и врски. Податоците во регистарот се ажурираат од страна на општините и министерството, во зависност од тоа кој има овластување да ги врши работите за располагање со градежното земјиште. Со извршениот увид во регистарот утврдивме дека истиот нуди податоци само за почетната и вкупно постигната

---

<sup>1</sup>Закон за градежно земјиште Службен весник на РМ број 17/11, 53/12, 144/12, 25/13, 59/13, 137/13, 163/2013

<sup>2</sup> Закон за градежното земјиште Службен весник на РМ број 82/08, 143/08, 56/10

<sup>3</sup>Правилник за формата, содржината и начинот на водење на регистарот на отуѓено и дадено под долготраен закуп и краткотраен закуп на градежно земјиште сопственост на Република Македонија (Службен весник на РМ број 21/2013)

**ОСНОВЕН БУЏЕТ НА РЕПУБЛИКА МАКЕДОНИЈА**  
**КОНЕЧЕН ИЗВЕШТАЈ НА ОВЛАСТЕНИОТ ДРЖАВЕН РЕВИЗОР**

цена за давање под закуп/отуѓување на градежното земјиште и истиот не дава податоци за висината, рокот на плаќање на закупнината како и износот на платениот/неплатениот надоместок. Наведените податоците не се предвидени во правилникот, поради што и не се составен дел од регистарот. Во Министерството за транспорт и врски се води целосна евиденција за договорите, кои ги склучува министерот, која нуди податоци за следење на степенот на наплата на надоместокот;

- министерството нема воспоставена соработка со Министерство за финансии заради доставување на податоци за остварени уплати по наведените основи, поради што евиденцијата на побарувањата за закуп/отуѓување по склучените договори во Министерството за транспорт и врски се води единствено врз основа на доставен примерок од уплатница за платен надоместок од страна на закупецот/купувачот. Во насока на обезбедување на потребните податоци, министерството повеќе пати со дописи се има обратено до Министерство за финансии;
- од спроведеното интервју со одговорните лица, беше истакнато дека евиденцијата за висината, рокот на плаќање на закупнината, како и износот на платениот/неплатениот надоместок по склучените договори кои се во надлежност на општините, се води во самите општини. Во текот на 2012 година донесено е решение<sup>4</sup> од страна на министерот за транспорт и врски со кое е формирана комисија која е задолжена за контрола на спроведувањето на одредбите од склучените договори, а од 2014 година формирано е одделение за следење и контрола на вршењето на работите за располагање со градежното земјиште. За спроведениот надзор се изготвуваат записници/извештаи. Побарувањата по основ на склучените договори за кои надлежни се општините во Република Македонија, ќе бидат опфатени со поодделните ревизии во единиците на локална самоуправа и
- заради ненавремено исполнување на обврските од склучените договори од страна на закупците/купувачите, министерството континуирано превзема мерки и во тек се седум судски постапки за раскинување на договор за закуп/отуѓување и надомест на штета.

**Препорака:**

Надлежните органи на Министерството за транспорт и врски да преземат мерки и активности во насока на:

- воспоставување на соработка со Министерството за финансии заради обезбедување на податоци во електронска форма за остварени уплати и
- надградба на софтверската апликација за полесно следење на договорите односно приходи по основ на отуѓување/закуп/стварна службеност на градежното земјиште.

<sup>4</sup> Решение за формирање на комисија за вршење надзор над спроведувањето на одредбите од Законот за градежно земјиште и надзор над работата на органите на општината, општините во Градот Скопје и Градот Скопје, број 02-18739/1 од 13.09.2012

**ОСНОВЕН БУЏЕТ НА РЕПУБЛИКА МАКЕДОНИЈА**  
**КОНЕЧЕН ИЗВЕШТАЈ НА ОВЛАСТЕНИОТ ДРЖАВЕН РЕВИЗОР**

---

**Приходи од закуп на земјоделско земјиште**

Со одредбите од Законот за земјоделско земјиште<sup>5</sup> се уредуваат користењето, располагањето, заштитата и пренамената на земјоделското земјиште. Земјоделското земјиште во државна сопственост може да се дава во закуп по пат на јавен оглас и со непосредна спогодба за потребите на јавните научни и државни образовни институции од областа на земјоделството, по претходна согласност од Владата на Република Македонија. Министерот за земјоделство, шумарство и водостопанство на Република Македонија склучува договор за закуп со избраниот понудувач.

За земјоделското земјиште дадено под закуп се плаќа годишна закупнина најдоцна до 31 јули во тековната година за претходната година. Средствата од закупнината се приход на Основниот Буџет на Република Македонија.


Надзор над спроведувањето на одредбите од Законот за земјоделското земјиште врши министерството. Државниот инспекторат за земјоделство врши надзор врз спроведување на одредбите од договорите за закуп на државното земјоделско земјиште, за што изготвува записници и извештаи од извршениот надзор.

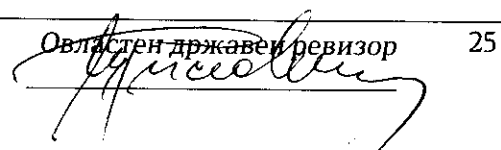
Со примена на ревизорски техники и со увид во доставената документација и воспоставената евиденција за закуп на земјоделското земјиште во Министерството за земјоделство, шумарство и водостопанство, ревизијата ги утврди следните состојби:

- евиденцијата за висината, рокот на плаќање на закупнината, како и износот на платениот/неплатениот надоместок по договори за закуп на земјоделско земјиште се води во подрачните единици на министерството. Овластениот државен ревизор во Конечниот извештај за извршената ревизија на Основниот буџет на РМ за 2013 година извести дека во Министерството за земјоделство, шумарство и водостопанство не е воспоставена единствена база на податоци за платени/неплатени надоместоците, врз основа на која би се вршела контрола од страна на министерството. И покрај тоа што Министерството за земјоделство, шумарство и водостопанство во текот на 2014 година има доставено допис/барање до сите подрачни единици заради доставување на целосни податоци за висината, рокот на плаќање на закупнината, како и износот на платениот/неплатениот надоместок за закуп на земјоделско земјиште по претходно дефиниран табеларен преглед, 17% од подрачните единици немаат постапено по наведениот допис, поради што министерството не располага со комплетни и целосни податоци за воспоставување на единствена база;
- овластениот државен ревизор исто така во конечниот извештај за извршената ревизија на Основниот буџет на Република Македонија за

---

<sup>5</sup> Закон за земјоделско земјиште (Службен весник на РМ 135/07, испр.18/11, 148/11, 95/12, 79/13, 87/13, 106/13, 164/13, .....39/2014, 130/2014 и 166/2014\_

Ревизорски тим  


Овластен државен ревизор  
 25



**ОСНОВЕН БУЏЕТ НА РЕПУБЛИКА МАКЕДОНИЈА**  
**КОНЕЧЕН ИЗВЕШТАЈ НА ОВЛАСТЕНИОТ ДРЖАВЕН РЕВИЗОР**

---

2013 година, извести дека воспоставеното софтверско решение “Електронски систем за управување со земјоделското земјиште” со чија имплементација во целост ќе се следи процесот на изнајмување на државно земјоделско земјиште под закуп и ќе се овозможи и електронско следење на наплатата на закупнина согласно договорите за закуп не функционира, со образложение дека при имплементацијата на наведеното софтверското решение биле утврдени низа проблеми и недоследности. Заклучно со периодот на вршење на ревизијата на усогласеност на Основниот буџет за 2014 година, состојбата е непроменета, односно воспоставеното софтверско решение сеуште не е во функција;

- Заради наплата на побарувањата за закуп на државно земјоделско земјиште од закупците, Агенцијата за финансиска поддршка во земјоделството и руралниот развој склучува договори за цесии за наплата/пребивање на долгот за закупнина со одобрени субвенции од страна на агенцијата. Во насока на целосно обезбедување на податоци за наплатените побарувања по пат на склучување на договори за цесии, Министерството за земјоделство, шумарство и водостопанство континуирано доставува барања до Агенцијата за финансиска поддршка во земјоделството и рурален развој за податоци за склучени договори за цесии, како и за висината на уплатените средства во Буџетот на Република Македонија по основ на истите.

Со донесувањето на Законот за изменување и дополнување на Законот за земјоделство и рурален развој од февруари 2015 година, предвидени се активности за изготвување на подзаконски акт за начинот, субјектите, евиденцијата, постапката за подмирување на финансиските обврски од износот на финансиската поддршка, начинот и формата на размена на податоците и исплатата на финансиската поддршка.

- заради ненавремено исполнување на обврските од склучените договори од страна на закупците, министерството континуирано превзема мерки, поради што во тек се 36 судски постапки по основ на ненаплатени побарувања за закуп на државно земјоделско земјиште во вкупен износ од 34.014 илјади денари.

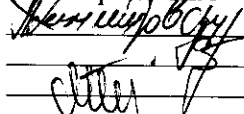
Наведената состојба придонесува Министерството за земјоделство, шумарство и водостопанство да не располага со целосни податоци за очекувани приходи, кои ќе бидат основ за планирање на Буџетот на Република Македонија за наредна година.

**Препорака:**


Надлежните органи на Министерството за земјоделство, шумарство и водостопанство да ги продолжат отпочнатите активности и тоа:

- подрачните единици на министерството, евиденцијата за висината, рокот на плаќање на закупнината, како и износот на платениот/неплатениот надоместок по договори за закуп на земјоделско земјиште сопственост, во целост да ја вршат согласно дадените упатства во унифицирана форма и

Ревизорски тим



Овластен државен ревизор



**ОСНОВЕН БУЏЕТ НА РЕПУБЛИКА МАКЕДОНИЈА**  
**КОНЕЧЕН ИЗВЕШТАЈ НА ОВЛАСТЕНИОТ ДРЖАВЕН РЕВИЗОР**

- во координација со надлежните институции, да се донесе и имплементира подзаконски акт во насока на воспоставување/развој на соработката со надлежните институции во делот на размена на податоци за издадено земјоделско земјиште под закуп.

***Приходи по основ на доделени концесии за детални геолошки истражувања и концесии за експлоатација на минералните суровини***

Право за вршење на детални геолошки истражувања и експлоатација на минерални суровини се стекнува со добивање на концесија за детални геолошки истражувања и концесија за експлоатација на минерални суровини. Концесиите ги доделува Владата на Република Македонија врз основа на јавен повик под услови утврдени согласно Законот за минерални суровини и Законот за концесии и јавно приватно партнерство. Условите, начинот и надзорот на вршење геолошки истражувања и експлоатацијата и преработката на минералните суровини се уредени со Законот за минерални суровини.

Договорите за концесија за детални геолошки истражувања и експлоатација на минерални суровини ги склучува министерот за економија.

Концесионерот кој врши детални геолошки истражувања на минерални суровини плаќа еднократен надоместок за користење на просторот во зависност од видот на минералната суровина определен во концесијата односно дозволата за вршење на детални геолошки истражувања.

Концесионерот кој врши експлоатација на минерални суровини е должен да плаќа годишен надоместок за користење на просторот доделен со концесијата за експлоатација како и надоместок за експлоатирана количина на минерална суровина, предмет на концесијата.

Средствата остварени од договорите за концесии се распределуваат во сооднос 22% приходи за Буџетот на Република Македонија и 78% приходи за општините во зависност на чие подрачје се врши концесиската дејност.

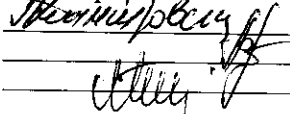
Надзор и контрола над плаќањето на надоместоците за вршење на детални геолошки истражувања и за концесија за експлоатација на минерални суровини врши Управата за јавни приходи.

***Концесии за детални геолошки истражувања***


Со примена на ревизорски техники и увид во доставената документација и воспоставената евиденција за доделени концесии за детални геолошки истражувања во Министерството за економија, ревизијата ги утврди следните состојби:

- Министерството за финансии во фазата на подготовка на буџетот има воспоставено пракса/соработка со Министерството за економија заради обезбедување на податоци за очекувани приходи по основ на концесии за детални геолошки истражувања и
- Министерството за економија води целосна евиденција за склучените договори и извршените плаќања од страна на концесионерите по договорите за детални

Ревизорски тим



Овластен државен ревизор



27

**ОСНОВЕН БУЏЕТ НА РЕПУБЛИКА МАКЕДОНИЈА**  
**КОНЕЧЕН ИЗВЕШТАЈ НА ОВЛАСТЕНИОТ ДРЖАВЕН РЕВИЗОР**

---

геолошки истражувања. Исто така од страна на Министерството за финансии до Министерство за економија редовно на дневна основа се доставуваат податоци за уплатени средства во Буџетот на Република Македонија по основ на концесиски надоместок за детални геолошки истражувања.

Побарувањата по основ на склучените договори по кои приход остваруваат општините, ќе бидат опфатени со поодделните ревизии во единиците на локална самоуправа.

**Концесиите за експлоатација на минералните сировини**

Со Буџетот на Република Македонија за 2014 година по основ на склучени договори за експлоатација на минерални сировини планиран е приход од 386.197 илјади денари, а остварени се 74.126 илјади денари, односно 19,19% од планираното. Планираниот износ на приходи за 2014 година е зголемен за 167,81% во однос на планираниот износ за 2013 година. Исто така, приходите за 2014 година утврдени во проекцијата на приходи за периодот 2013-2015 година доставена од Министерството за економија до Министерството за финансии, се проектирани на повисок износ за 41% во однос на износот на приходи планирани во Буџетот за 2014 година;

Министерството за финансии во фазата на подготовка на буџетот има воспоставено пракса/соработка со Министерството за економија заради обезбедување на податоци за очекувани приходи по основ на концесии за експлоатација на минерални сировини.

Министерството за економија води целосна евиденција за склучените договори и извршените плаќања од страна на концесионерите и има воспоставено евиденција која нуди податоци за следење за наплатата на годишен надоместок за користење на просторот доделен со концесијата како и на наплатата на надоместокот за експлоатирана количина на минерална сировина. Министерството за економија има увид во плаќањето и тоа: преку доставен електронски дневен извештај за извршени наплати на концесиски надоместоци од Буџетот од Министерство за финансии и преку доставени квартални извештаи за експлоатирана сировина со доказ за извршена уплата на концесиски надоместок од страна на концесионерот.


Управата за јавни приходи, како надлежна за вршење надзор и контрола над плаќањето на надоместоците за концесија за експлоатација на минерални сировини, на секои три месеци доставува извештај за платените концесиски надоместоци до Министерството за економија.

Со цел надградување на воспоставената евиденција на концесии на минерални сировини, Министерството за економија во текот на 2015 имплементира софтвер за следење на сите договори за концесии на минерални сировини, како и на апликација/софтвер за наплата на концесиските надоместоци.

Заради ненавремено исполнување на обврските од склучените договори, министерството континуирано превзема мерки, а до моментот на вршење на ревизијата, нема судски постапки во тек, по основ на раскинување на договор за експлоатација на минерални сировини.


---

Ревизорски тим



---

Овластен државен ревизор



28

**ОСНОВЕН БУЏЕТ НА РЕПУБЛИКА МАКЕДОНИЈА**  
**КОНЕЧЕН ИЗВЕШТАЈ НА ОВЛАСТЕНИОТ ДРЖАВЕН РЕВИЗОР**

---

**4.2.2.4. Трансфери и донации**

Трансферите и донациите во 2014 година се остварени во вкупен износ од 7.191.156 илјади денари и тоа по основ на тековни трансфери од други нивоа на власт и пренесениот вишок на приходи од претходната година. По основ на тековни трансфери од други нивоа на власт во 2014 година се остварени приходи во вкупен износ од 182.233 илјади денари и тоа од:

- наплата на средства по основ на сукцесија од поранешна СФРЈ;
- договор за заем за развој на приватниот сектор од Фондот за меѓународна соработка и развој од Тајван, Република Кина;
- договор склучен меѓу Советот на Министри на Република Албанија и Владата на Република Македонија во врска со порамнувањето на долгот во врска со стоквата размена на Република Албанија и поранешна СФРЈ;
- пресудата за исплата на средства од замрзнатите фондови на поранешната Народна банка на Југославија од Трговскиот суд во Париз, и
- приход од сукцесија- Југоимпорт СДПР.

Останатите остварени приходи во износ од 7.008.923 илјади денари го претставуваат пренесениот вишок на приходи од претходна година.

**4.2.2.5. Домашно задолжување**

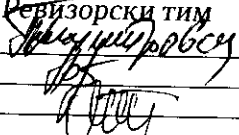
Државните хартии од вредност се продаваат преку аукции кои се организирани преку Народната Банка на Република Македонија. На аукциите директно можат да учествуваат само овластените директни учесници (сите банки во Република Македонија), додека заинтересираните резиденти и нерезиденти на аукцијата можат да учествуваат индиректно преку банките. Распоредот на планирани аукции на државни хартии од вредност попрецизно е дефиниран во Календарот за издавање на државни хартии од вредност. Државните записи се издаваат на рок на достасување од 1 месец, 3 месеци, 6 месеци и 12 месеци додека пак државните обврзници со рок на достасување од 2 години, 3 години и 5 години.

Во текот на 2014 година на сметката на Основниот буџет, по основ на домашно задолжување, остварени се други приливи во вкупен износ од 53.890.298 илјади денари.


Утврдивме дека домашното краткорочно задолжување го опфаќа издавањето на краткорочни државни записи и тоа: шестмесечни и дванаесет месечни и по тој основ остварен е прилив во износ од 41.139.099 илјади денари. Во текот на 2014 година достасани и исплатени средства по основ на главен долг за краткорочни државни записи (за шестмесечни и дванаесет месечни записи) се вкупно средства во износ од 52.929.901 илјади денари.

Домашното долгорочно задолжување го опфаќа издавањето на државните обврзници и по тој основ остварен е прилив во износ од 12.751.199 илјади денари.

---

Ревизорски тим  


---

Овластен државен ревизор  


**ОСНОВЕН БУЏЕТ НА РЕПУБЛИКА МАКЕДОНИЈА**  
**КОНЕЧЕН ИЗВЕШТАЈ НА ОБЛАСТЕНИОТ ДРЖАВЕН РЕВИЗОР**

---

**4.2.2.6. Задолжување во странство**

Во 2014 година по основ на задолжување во странство, на сметката на основниот буџет остварени се други приливи во износ од 32.420.211 илјади денари.

Во јули 2014 година со Одлука за максималниот износ на ново задолжување преку издавање државни хартии од вредност на меѓународниот пазар на капитал-еврообврзница на Република Македонија, утврден е максималниот износ на новото задолжување преку издавање на државни хартии од вредност на меѓународниот пазар на капитал-еврообврзница на Република Македонија, кои Министерството за финансии ги емитува во третиот квартал на 2014 година, согласно што по овој основ остварени се други приливи во износ од 30.187.240 илјади денари.

Еврообврзницата е издадена за буџетска поддршка во 2014 и 2015 година и за рефинансирање на обврските кои достасуваат по основ на отплата на државниот долг на Република Македонија.

Исто така во тековната 2014 година, остварени се други приливи по основ на други задолжувања кај меѓународни развојни агенции во износ од 2.232.971 илјади денари.

**4.2.2.7. Продажба на хартии од вредност**

Во месец јануари 2014 година извршена е продажба на пакет-акции на Поштенска банка, сопственост на Република Македонија, со која продажба е остварен прилив во висина од 268.520 илјади денари.

**4.2.2.8. Приходи од отплата на заеми**


Во 2014 година по основ на враќање на дадени заеми на единиците на локална самоуправа, комисиони кредити пласирани преку комерцијални банки, издадени гаранции во минати години остварени се приходи во износ од 727.648 илјади денари.

**4.3. Побарувања за дадени краткорочни кредити, пласмани и други**

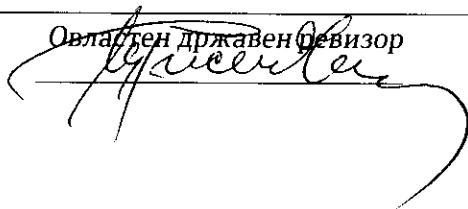
Со извршената анализа на расположливата документација за искажаните побарувања по основ на дадени краткорочни кредити, пласмани и други кои потекнуваат од минати години, ревизијата ги утврди следните состојби:

- на ден 31.12.2014 година искажани се побарувања во износ од 495.072 илјади денари по основ на активирани гаранции, дадени како обезбедување од Министерството за финансии по Договори за откуп на тутун склучени помеѓу комерцијални банки и тутунски комбинати. Министерството за финансии во 2000 година има издадено гаранции во корист на банките како обезбедување за обврските кои произлегуваат по основ на склучени договори помеѓу комерцијалните банки и тутунските комбинати за користење на кредити за откуп на тутун. Со оглед на тоа дека корисниците на кредитите – тутунските

Ревизорски тим



Областен државен ревизор



30

**ОСНОВЕН БУЏЕТ НА РЕПУБЛИКА МАКЕДОНИЈА**  
**КОНЕЧЕН ИЗВЕШТАЈ НА ОВЛАСТЕНИОТ ДРЖАВЕН РЕВИЗОР**

комбинати не ги измириле доспеаните обврски кон банките по основ на склучените Договори, од страна на Банките во периодот 2002-2003 година гаранциите се активирани. Министерството за финансии за наплата на побарувањата од должниците (по основ на активирани гаранции) преку Државното правобранителство на РМ има поведено судски/извршни постапки кои се правосилно завршени во корист на Министерството. Кај дел од должниците над кои се отворени стечајни постапки, побарувањата се пријавени и истите се утврдени. Во текот на стечајните постапки, дел од побарувањата се наплатени и пренесени се средства во Буџетот на РМ, за дел од побарувањата од страна на стечајните управници преземени се дејствија за впаричување на имотот на должниците во согласност со Законот за заклучување на стечајните постапки отворени согласно Законот за присилно порамнување, стечај и ликвидација и Законот за стечај<sup>6</sup>. Доколку истиот не се за впаричи (не се продаде имотот на должници) истиот ќе биде распределен на доверителите.

Во текот на 2014 година, како резултат на преземање на наведените дејствија наплатени се побарувања во износ од 2.217 илјади денари.

- Врз основа на Законот за задолжување на Република Македонија со кредит кај Европската банка за обнова и развој по Договорот за проектот Акциона програма за унапредување на општините и животната средина во Куманово, Велес, Штип, Струмица, Охрид/Струга<sup>7</sup> Република Македонија склучи Договор за заем со Европската банка за обнова и развој на 27.09.2000 година и Амандман бр.1 на Договорот за заем од 07.12.2004 година. Крајни корисници на кредитот се јавни претпријатија од РМ. Условите за отплата на кредитот согласно наведениот закон е 15 години, вклучувајќи и грејс период од 4 години, истиот се отплаќа во еднакви полугодишни рати, почнувајќи од 18-ти јануари 2005 година, а завршувајќи на 18-ти јули 2015 година.

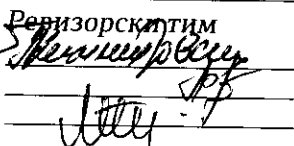
Со јавните претпријатија и општините како гаранти за исполнување на обврските склучени се посебни договори во кои се прецизирани правата и обврските на договорните страни, износите на обврските, роковите за плаќање и слично.

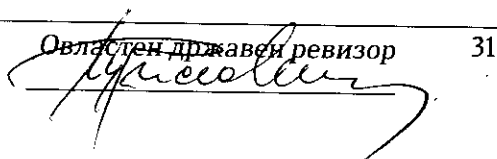
Со Законот за изменување на Законот за задолжување на Република Македонија со кредит кај Европската банка за обнова и развој по Договорот за проектот „Акциона програма за унапредување на општините и животната средина во Куманово, Велес, Штип, Струмица, Охрид/Струга<sup>8</sup>, се предвиде можност Министерството за финансии, да може за наплата на достасаните обврски од крајните корисници на кредитот, да им овозможи репрограмирање на долгот, со рок на отплата до 36 месечни рати и пресметка на редовна камата, во висина на есконтна каматна стапка на Народна Банка на Република Македонија. Поради неисполнување на обврските од крајните корисници и

<sup>6</sup> Службен весник на РМ бр.12/2014,

<sup>7</sup> Службен весник на РМ бр.107/00 и бр.114/09,

<sup>8</sup> Службен весник на РМ бр.114/2009

Ревизорски тим  


Овластен државен ревизор  


**ОСНОВЕН БУЏЕТ НА РЕПУБЛИКА МАКЕДОНИЈА**  
**КОНЕЧЕН ИЗВЕШТАЈ НА ОВЛАСТЕНИОТ ДРЖАВЕН РЕВИЗОР**

нивните гаранции кон странскиот кредитор, во периодот од 2005 до 2009 година, Република Македонија преку Министерството за финансии, извршила плаќање на пресметаните ануитети утврдени согласно со договорите кон Европската банка за обнова и развој. Заради наплата на доспеаните побарувања настанати во наведениот период, Министерството за финансии склучило Спогодби за регулирање на начин на исплата на долгот со јавните претпријатија и општините. За доспеаните побарувања настанати по 2009 година, јавните претпријатија и општините вршат редовно сервисирање на обврските.

Во текот на 2014 година наплатени се средства по наведените основи во вкупен износ од 120.599 илјади денари.

- Искажани се побарувања на Министерство за финансии за издадени гаранции за склучени договори за кредити на трговски друштва, јавни претпријатија и буџетски корисници во износ од 1.458.775 илјади денари.

Како резултат на спроведените мерки и активности за наплата во текот на 2014 година наплатени се 257.655 илјади денари по овој основ.

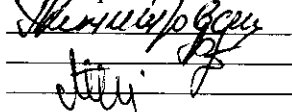
- евидентирани се побарувања во износ од 25.127 илјади денари од банка која е ликвидирана и
- На ден 31.12.2014 година во износ од 818.690 илјади денари, искажани се побарувања по склучени Договори за вршење комисионо работење со комерцијални банка за крајни корисници - комисиони кредити. Министерството за финансии во периодот 1999-2000 година има склучено повеќе Договори со комерцијалните Банки за пласирање на средства кон крајни корисници по основ на комисионо работење. Министерството за финансии согласно склучените договори обезбедувало средства во вид на депозит, кои Банките во својство на комисионер во свое име, а за сметка на Министерството за финансии ги пласираат средствата на крајни корисници во вид на кредити. Банката-Комисионерот имала обврска да склучува договори со крајните корисници, да ги префла одобрените средства на корисниците на кредитите, да води сметка за пресметка и наплата на камата, да ги пренесува наплатените средства на сметка на министерството, да ги презема сите потребни мерки за наплата во случај на отворени стечајни постапки над должниците.

По преземени дејствија од страна на Министерството за финансии и Банките комисионери, по овој основ во текот на 2014 година наплатени се 8.938 илјади денари.

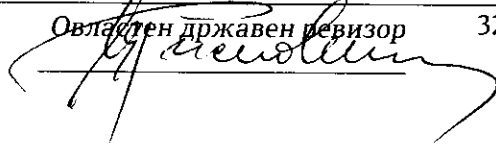
#### 4.4. Владини програми во Буџетот за 2014 година

Владините програми и потпрограми ги рефлектираат стратешките приоритети на Владата на РМ. Средствата за финансирање се обезбедуваат 78% од основниот буџет, од донации 11% и од заеми 11%. Во 2014 година владините програми во Основниот буџет се проектирани во вкупен износ од 20.517.671 илјади денари, што претставува 16,5% од вкупниот основен буџет. Реализација на владините програми во 2014 година изнесува 98% (Прилог број 2). Во споредба со планираните владини

Ревизорски тим



Овластен државен ревизор




32

**ОСНОВЕН БУЏЕТ НА РЕПУБЛИКА МАКЕДОНИЈА**  
**КОНЕЧЕН ИЗВЕШТАЈ НА ОВЛАСТЕНИОТ ДРЖАВЕН РЕВИЗОР**

програми за претходната година средства се зголемени за 1,25 % односно во 2013 година изнесуваат 20.260.500 илјади денари. (Прилог број 3). Ефектите од реализацијата на програмите ќе бидат прикажани во одделни извештаи на овластените државни ревизори.

### **А Децентрализација**

Процесот на децентрализација и развојот на локалната самоуправа претставуваат една од главните цели за демократизација на општеството и подобрување на јавните услуги за граѓаните. Со примена на ревизорски техники и извршената анализа ревизијата констатира дека за реализација на Програмата А Децентрализација предвидени се најголем дел од вкупните планирани средства од владините програми 78,6% и истата во 2014 година е целосно реализирана. Оваа програма се реализира преку две потпрограми, А0-Децентрализација и А2-Пренесување на надлежностите на ЕЛС. Средствата предвидени во Потпрограмата А0-Децентрализација се реализираат преку разделот на Министерството за финансии - функции на државата со дотации од ДДВ до ЕЛС. Потпрограмата А2-Пренесувањето на надлежноста на ЕЛС се врши преку неколку ресори и министерства со блок дотации до општините, врз основа на уредби донесени од Владата на РМ, во динамика усогласена со Министерството за финансии. Во извршената анализа на буџетите на ресорните министерства констатиравме дека средствата се планирани и реализирани во рамките на нивните буџети. Планираните средства во споредба со 2013 се поголеми за 2,25%.



### **Б Мерки за намалување на сиромаштијата**

Оваа програма се реализира преку Потпрограма БА-Поттикнување на вработувањето, во 2014 година планирана е со 233.881 илјади денари или за 1,45% повеќе во однос со 2013 година и истата е реализирана 85 %. Дел од оваа програма се реализира од основниот буџет со трансфери до Агенцијата за вработување, а дел преку Министерството за труд и социјална политика, за вработување на лица кои до 18 годишна возраст имале статус на деца без родители и родителска грижа.

Ревизорски тим

*[Signature]*

Овластен државен ревизор

*[Signature]*



**ОСНОВЕН БУЏЕТ НА РЕПУБЛИКА МАКЕДОНИЈА**  
**КОНЕЧЕН ИЗВЕШТАЈ НА ОБЛАСТЕНИОТ ДРЖАВЕН РЕВИЗОР**

---

Оваа владина програма е планирана и се реализира во развојните потпрограми на Централниот буџет (фондови) преку Агенцијата за вработување и тоа за 2014 година со проекција од 517.500 илјади денари, за 2015 година 541.000 илјади денари и за 2016 година 553.000 илјади денари.

***В Унапредување на одбраната и безбедноста***

Се реализира преку Потпрограмата ВА-Интеграција во НАТО. Во 2014 години реализирани се 235.000 илјади денари. Оваа потпрограма е дел од развојните потпрограми во буџетот со проекција од 330.000 илјади денари за 2015 и 2016 година.

Со извршената анализа на средствата реализирани во рамки на оваа програма констатиравме дека средствата во износ од 200.000 илјади денари, за мировни и хуманитарни мисии се планираат и исплатуваат од разделот на Министерството за финансии-функции на државата.

***Г Јакнење на владеење на правото***

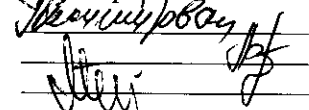
Во 2014 година планираните средства се проектирани во износ од 89.825 илјади денари со реализација од 61%. Најголем дел од планираните средства се реализираат преку Министерството за правда со Потпрограмата-ГА Реформа на судството. Оваа владина програма е дел од развојните потпрограми во буџетот на РМ за 2014-2016 година, со основна цел подобрување на судската ефикасност и ефективност.

***Д Економски развој***


Основна цел на оваа програма е интензивирање на економскиот развој и креирање на нови работни места. Нејзината реализација е со неколку потпрограми преку: Владата на РМ, Агенцијата за странски инвестиции и промоција на извозот, Дирекцијата за технолошки индустриски и развојни зони, Министерството за економија и Министерството за транспорт и врски. Со извршената компаративна анализа на планираните и реализираните средствата во рамки на оваа програма, констатиравме дека за оваа програма планирани се 10% од вкупните средства за владините програми за 2014 година. Проектирана е во износ од 2.040.228 илјади денари или за 7,59% повеќе во споредба со 2013 година, додека реализација е во износ од 1.908.906 илјади денари или 94%. Истакнуваме дека во 2014 година Потпрограмата ДА-Инвестиции во железничката инфраструктура е дел од развојните потпрограми со која е опфатено редовното и тековно одржување на железничката инфраструктура, изградбата на Коридор 8 и субвенционирањето на услугите во железничкиот превоз на патници. Финансирањето во Централниот буџет е прикажан на следната табела:

---

Ревизорски тим



Областен државен ревизор



34

**ОСНОВЕН БУЏЕТ НА РЕПУБЛИКА МАКЕДОНИЈА**  
**КОНЕЧЕН ИЗВЕШТАЈ НА ОБЛАСТЕНИОТ ДРЖАВЕН РЕВИЗОР**

**ДА- ИНВЕСТИЦИИ ВО ЖЕЛЕЗНИЧКАТА ИНФРАСТРУКТУРА**

Извор на финансирање	во000денари			
	Буџет	Ребаланс	2015	2016
Основен буџет	573.307	457.937	618.792	965.577
Заеми	674.410	674.410	613.100	536.944
<b>Вкупно:</b>	<b>1.247.717</b>	<b>1.132.347</b>	<b>1.231.892</b>	<b>1.502.521</b>

**К Редформа на јавната администрација**

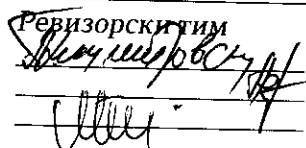
Оваа програма во 2014 година е планирана со средства во износ од 554.719 илјади денари, 7,61% повеќе во споредба со 2013 година и се реализира преку две потпрограми. Со извршениот увид во планираните и реализираните средства за оваа програма, ревизијата констатира дека најголем дел од средствата се планирани во разделот на Секретаријатот за спроведување на рамковниот договор со реализација од 96% за Подпрограмата К5-соодветна правична застапеност на заедниците, за вработување на над 1.700 лица. Подпрограмата К2-Стручно оспособување и усовршување, се реализира преку неколку министерства, планирана е со 1% од вкупните средства, а нејзината реализација во 2014 година изнесува 41%.

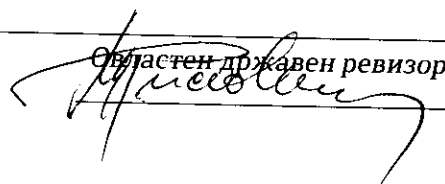
**М Интеграција во ЕУ**

Во Централниот буџет во 2014 година програмата Интеграција во ЕУ е проектирана на износ од 5.209.823 илјади денари. Од планираните средства во основниот буџет во износ од 495.389 илјади денари, констатиравме дека реализирани се 75%. Програмата е насочена кон активностите поврзани за користењето на средствата од ИПА фондови во функција на започнување на преговорите за членство на РМ во Европската унија. Користењето на средствата од ИПА фондовите исто така се планирани и во развојниот дел на буџетот, со заеми во износ од 2.148.451 илјади денари и донации 2.565.983 илјади денари. Се реализира преку повеќе министерства и со неколку потпрограми. Најголемо учество во Централниот Буџет, 65% има Потпрограмата МВ -Регионален развој и Подпрограмата МА-Помош при транзиција и институционална надградба 27% кои се реализираат од разделот на Министерството за финансии-Функции на државата.

**Н Информации и комуникациски технологии**

Подпрограмата треба да придонесе за директна или индиректна ИТ поддршка на реализација на дејностите на органите на државната управа. Со извршената компаративна анализа констатиравме дека планираните средства се реализирани со Потпрограмата НА - Развој и имплементација на информации и комуникациски технологии. Во 2014 година програмата е планирана и реализирана во износ од 141.306 илјади денари, преку Министерството за информатичко општество и администрација.

Ревизорски тим  


Областен државен ревизор  


**ОСНОВЕН БУЏЕТ НА РЕПУБЛИКА МАКЕДОНИЈА**  
**КОНЕЧЕН ИЗВЕШТАЈ НА ОВЛАСТЕНИОТ ДРЖАВЕН РЕВИЗОР**

**О Регионален развој**

Целта на оваа владина програма е промовирање на рамномерен регионален развој во државата и намалување на диспаратите во степенот на развиеност помеѓу планските региони. Констатиравме дека во 2014 година е планирана со средства во износ од 116.569 илјади денари, повеќе за 15,04% во споредба со 2013 година, и реализација од 98%. Потпрограмата ОА-Рамномерен регионален развој се реализира преку проекти и програми од Владата на РМ на предлог на Министерството за локална самоуправа и Бирото за регионален развој и е дел од развојните потпрограми на буџетот.

**С Унапредување на животната средина**

Оваа владина програма се реализира преку Министерството за животна средина и просторно планирање. За 2015 година донесена е програма во вкупен износ од 29.800 илјади денари, за користење на средства од донации.

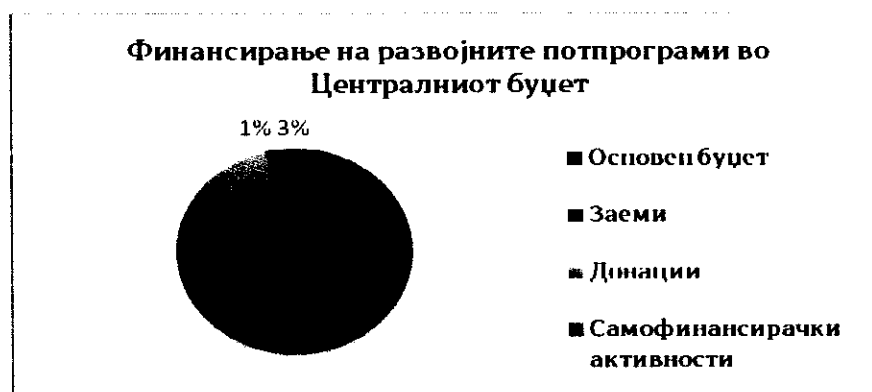
**Т Инвенстиции во образованието**

Во насока на унапредување на образовниот систем во РМ со наведената програма во 2014 година, преку основниот буџет, се врши финансирање на неколку потпрограми за изградба на основи и средни училишта, спортски сали во средните училишта и студентски домови. Планираните средствата од 404.331 илјади денари во однос на 2013 година се помалку за 22,09%, средствата за 2014 година се реализирани 95% и се дел од развојниот дел на буџетот, проектирани во 2015 во износ од 543.635 илјади денари и за 2016 година 671.113 илјади денари.

**4.5. Развојни потпрограми на Буџетот за РМ за 2014 година**

Преку развојните потпрограми се финансираат капиталните проекти во државата и истите ја преставуваат развојната компонента на Буџетот на РМ. Развојните потпрограми во Централниот буџет се финансираат од основниот буџет, од заеми, од донации, самофинансирачки активности и од фондови.

Процентуално учество за 2014 година е прикажано на следниот графикон:



Ревизорски тим  
*[Својеручен потпис]*

Овластен државен ревизор  
*[Својеручен потпис]*

**ОСНОВЕН БУЏЕТ НА РЕПУБЛИКА МАКЕДОНИЈА**  
**КОНЕЧЕН ИЗВЕШТАЈ НА ОБЛАСТЕНИОТ ДРЖАВЕН РЕВИЗОР**

Развојните потпрограми во најголем дел се реализираат преку капиталните расходи од буџетот, за инвестициски вложувања за изградбата на железничка, енергетска и комунална инфраструктура, капитални инвестиции за подобрување на здравствениот, образовниот и социјалниот систем, земјоделството, културата, спортот, заштитата на животната средина, инвестирања во правосудството, јавниот ред и безбедност, одбраната, изградба и реконструкција на згради на државни органи, проекти за подобрување на општинските услуги. Во развојните потпрограми планирани се и се содржат и дел од владините програми во износ од 2.624.670 илјади денари кои се реализирани 86%.

Развојните потпрограми од основниот буџет во 2014 година планирани се во вкупен износ од 12.303.876 илјади денари, со измените на буџетот за 2014 година средствата се намалени на 10.475.109 илјади денари, во просек за 15% и динамика на реализација во износ од 8.983.112 или 87,7%.

#### 4.6. Функционирање на ИТ системите

##### 4.6.1. Трезорската сметка и евиденција


Преку трезорската сметка се реализираат сите приливи, одливи, евиденции и извршувањето на Буџетот на Република Македонија, буџетите на општините и други институции согласно со закон. Исто така во трезорската сметка се евидентираат сите записи и трансакции во врска со одобрените средства со буџетот, финансиските планови, пријавените и преземени обврски.


Со увид во информациониот систем, извршените анализи и споредби, ревизијата констатира дека трезорската сметка функционира преку неколку електронски бази на податоци и тоа: за приливни трансакции за пренос на средства и база на податоци со барања за пренос на средства на сметките на основниот буџет на буџетските корисници. Врз основа на податоците од погоре наведените бази, а за потребите на буџетското сметководство<sup>9</sup> и изработка на завршната сметка на Буџетот за приходите и расходите на основниот буџет од централниот буџет, побарувањата и обврските, трезорот има воспоставено сметководствена евиденција во две апликации, поради што не се изработува интегриран заклучен лист за сите билансни позиции.

Со извршените анализи и споредби помеѓу податоците во двете бази со кои управува трезорот и базата на буџетското сметководство го констатиравме следното:

- во рамките на буџетската сметка се регистрирани 90 сметки на буџетските корисници од кои во 2014 година 87 корисници имаат реализирани трансакции;
- кај одделни расходни и приходни ставки констатиравме отстапувања кои

<sup>9</sup> Согласно член 38 од Законот за буџети, трезорот управува со трезорската сметка и другите сметки на државата отворени од страна на Министерството за финансии, води трезорска главна книга, води регистар на буџетските корисници и единки корисници, води буџетско сметководство за приходите и расходите на основниот буџет од централниот буџет.

Ревизорски тим  


Овластен државен ревизор  


## ОСНОВЕН БУЏЕТ НА РЕПУБЛИКА МАКЕДОНИЈА

### КОНЕЧЕН ИЗВЕШТАЈ НА ОВЛАСТЕНИОТ ДРЖАВЕН РЕВИЗОР

произлегуваат од уплата или враќање на средства во основниот буџет како и од извршени прекнижувања помеѓу ставките. За наведените евиденции приложена е поткрепувачка документација со која се потврдува веродостојноста на наведените трансакции.

Горенаведените состојби укажуваат дека воспоставените контроли ги покриваат ризиците во функционирање и управувањето со трезорската сметка во делот на целосноста и точноста во евидентирањето на приливите и одливите на средства во Основниот буџет на Република Македонија.

#### 4.6.2. Модулот „е-обврски - евиденција на обврските на буџетските корисници

Согласно член 45 од Законот за буџетите, буџетските корисници и единките корисници на централната власт се должни да ги пријават преземените обврски заради нивно евидентирање во единствената база на податоци во трезорот. Со Упатството за начинот на трезорско работење пропишан е начинот на евидентирање на преземените обврски на буџетските корисници за преземените повеќегодишни обврски и за тековната година.

Со извршениот увид на начинот на евидентирање на преземените обврски во трезорскиот информационален систем ревизијата го констатира следното:

- за електронско пријавување на обврските во трезорот се користи веб модулот „е-обврски“ со примена на сертификати за електронски потпис;
- дел од корисниците обврските ги пријавуваат во електронска форма, дел во печатена форма, поради што постои ризик во однос на целосноста на евидентираниите обврски,
- сите внесени преземени обврски се проверуваат и одобруваат од страна на трезорската канцеларија, во клиентскиот модул „е-обврски“.

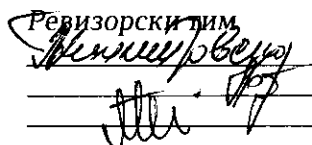
Горенаведените состојби укажуваат дека контролите за евиденција на обврските во модулот се воспоставени. Со пријавувањето на обврските во електронска форма од страна на буџетските корисници, би се обезбедила целосна евиденција на вкупните обврски во трезорот, потребни во процесот на планирање на буџетот.

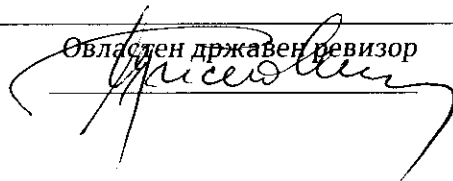
#### Препорака:

Надлежните лица на министерството да промовираат целосно пријавување на обврските на буџетските корисници во електронска форма, со што би се овозможило целосно користење на податоците кои ги нуди модулот за евиденција на преземени обврски и олеснување на постапката на планирање, донесување и управување со буџетите.

#### 4.6.3. ИТ стратегија

Во извештаите за извршените ревизии во минати години, овластениот државен ревизор има дадено препораки министерството да преземе активности за

Ревизорски тим  


Овластен државен ревизор  


**ОСНОВЕН БУЏЕТ НА РЕПУБЛИКА МАКЕДОНИЈА**  
**КОНЕЧЕН ИЗВЕШТАЈ НА ОВЛАСТЕНИОТ ДРЖАВЕН РЕВИЗОР**

---

изработка и донесување на стратегија за развој на информациониот систем.

Со ревизијата констатиравме дека министерството има подготвено нацрт верзија на ИТ стратегија за период 2015-2017 година, која е во фаза на разгледување. Во нацрт ИТ стратегијата и во стратешкиот план на министерството за периодот 2015-2017 година наведено е преземањето на активности за создавање на интегриран информациски систем како една сеопфатна рамка на управување со јавните финансии преку интегрирање на различни процеси: планирање и извршување на буџетот, буџетско сметководство, управување со јавниот долг со цел поефикасно управување со јавните финансии.

**Препорака:**

Да се продолжи со отпочнатите активности за донесување и одобрување на Стратегија за развој на информациониот систем и имплементација на систем, кој би ги интегрирал различните процеси во една сеопфатна рамка на управување со јавните финансии, со воведување на интегриран платен систем кој би го поддржал работењето на новите технологии.

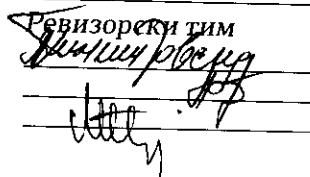
**5. Ревизорско мислење**

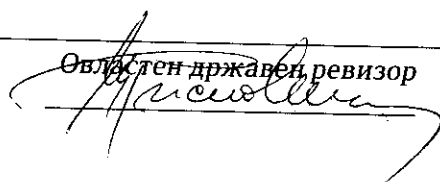
Според наше мислење, освен за ефектите на прашањата изнесени во точка 4.1.2. и 4.1.3. првната рамка, стратешките документи, како и постапката на подготовка и донесување на Буџетот на Република Македонија се спроведува на начин со кој се обезбедува планираните средства да ги отсликуваат потребите на буџетските корисници во согласност со соодветната законска регулатива.

Според наше мислење, освен за ефектите на прашањата изнесени во точка 4.2.1.3. и 4.2.1.9, 4.2.1.11. и 4.2.2.3. управувањето и извршувањето на Буџетот за 2014 година, во делот на планирање и извршување на расходите и другите одливи и планирање и остварување на приходи и други приливи во финансискиот извештај Биланс на приходи и расходи е во согласност со износите и намената утврдена во рамките на одобрените буџети на одделните буџетски корисници.

Според наше мислење, освен за ефектите на прашањата изнесени во точка 4.6.2. воспоставените контролни постапки функционираат ефикасно и правилно за спречување или откривање на грешки во ИТ системите.

---

Ревизорски тим  


Овластен државен ревизор  


**ОСНОВЕН БУЏЕТ НА РЕПУБЛИКА МАКЕДОНИЈА**  
**КОНЕЧЕН ИЗВЕШТАЈ НА ОВЛАСТЕНИОТ ДРЖАВЕН РЕВИЗОР**

**БИЛАНС НА ПРИХОДИ И РАСХОДИ ЗА 2014 ГОДИНА**

Опис на позицијата	Образложение	2014	во 000 Ден. 2013
<b>Приходи</b>			
Даночни приходи		82.952.584	76.610.377
Неданочни приходи		3.847.638	5.431.645
Капитални приходи		2.013.057	1.131.196
Трансфери и донации		7.191.156	19.764.063
Домашно задолжување		12.751.199	15.238.512
Задолжување во странство		32.420.211	17.183.554
Продажба на хартии од вредност		268.520	2.422
Приходи од отплата на заеми		727.648	557.551
<b>Вкупно приходи</b>		<b>142.172.013</b>	<b>135.919.320</b>
<b>Расходи</b>			
<b>Тековни расходи</b>			
Плати, наемнини и надомести		21.588.723	21.017.394
Резерви и недефинирани расходи		162.199	94.269
Стоки и услуги		10.167.625	9.784.533
Тековни трансфери до вонбуџетски фондови		27.284.971	25.874.820
Тековни трансфери до единиците на локална самоуправа		15.987.379	15.630.922
Каматни плаќања		5.085.860	4.599.275
Субвенции и трансфери		11.469.983	9.951.668
Социјални бенефиции		6.276.167	5.764.727
<b>Вкупно тековни расходи</b>		<b>98.022.907</b>	<b>92.717.608</b>
Капитални расходи		11.188.029	11.384.324
Отплата на главница		10.034.752	15.257.549
<b>Вкупно расходи</b>		<b>119.245.688</b>	<b>119.359.481</b>
<b>Суфицит (вишок) на приходи</b>		<b>22.926.325</b>	<b>16.559.839</b>

Ревизорски тим

*Венчишорска*  
*Јулија*

Овластен државен ревизор

*Стефан*

## 1. ВОВЕД

Буџетот на Република Македонија е годишен план на приходи и други приливи и одобрени средства и ги вклучува централниот буџет и буџетите на фондовите, согласно одредбите на Законот за буџетите.

Централен буџет е годишен план на приходи, други приливи и одобрени средства, а се однесува на буџетските корисници на централната власт и ги вклучува основниот буџет, буџетот на донации, буџетот на заеми и буџетот на самофинансирачки активности.

Основен буџет е годишен план на приходи, други приливи и одобрени средства со буџетот за финансирање на основните надлежности на буџетските корисници. Постапката за изготвување, донесување и извршување на Буџетот на Република Македонија и буџетите на општините, како и известувањето за извршување на истите се заснова на начелата на транспарентност, одговорност, законитост, економичност, ефикасност и ефективност.

Подготвувањето на Предлогот на буџетот на Република Македонија и неговото доставување до Владата на Република Македонија е одговорност на Министерот за финансии. Владата го утврдува Предлогот на буџетот на Републиката, а донесувањето на Буџетот е во надлежност на Собранието на Република Македонија.

Раководното лице на Министерството за финансии има донесено „Решение за определување на потписници на денарската сметка број 630001-000190-630-19 - Буџет на Република Македонија, број 04-22101/1 од 26.06.2013 година, согласно кое овластени потписници на денарската сметка од 26.06.2013 година се следните лица:

- м-р Зоран Ставревски, заменик претседател на Влада и министер за финансии,
- Ардиан Целадини, заменик министер за финансии,
- Лилјана Ѓуровска, државен советник,
- Мара Стрезовска, раководител на сектор,
- Јулијана Петановска, помошник на раководител на сектор и
- Јасмина Которчевиќ, помошник раководител на сектор.

Буџетот на Република Македонија за 2014 година е објавен во Службен весник на РМ број 180 од 23.12.2013 година, а во септември 2014 година донесен е Указ а изменување и дополнување на Буџетот на Република Македонија за 2014 година (Службен весник на РМ број 133 од 09.09.2014 година).

Буџетот на Република Македонија се подготвува во Секторот за буџети и фондови во рамките на Министерството за финансии, а се извршува преку Секторот за трезор на Министерството за финансии.



## **2. ОСНОВНИ СМЕТКОВОДСТВЕНИ ПОЛИТИКИ**

### **Буџетски начела**

- 2.1. За финансиските средства на Буџетот на Република Македонија, финансиските средства на корисниците на буџетски средства, единките корисници, фондовите и сметките на единиците на локалната самоуправа се води централизирана наплата на приходите и централизирано извршување на расходите, преку трезорска сметка.
- 2.2. Буџетот на Република Македонија ги содржи: приходите и расходите од дополнителни активности на корисниците на буџетски средства кои не се финансираат од буџетот, а тоа се: самофинансирачки активности, приходи наплатени од органи, приходи од донации и приходи од кредити. За нив, исто така, се води централизирано извршување преку трезорската сметка. Неискористените средства на посебните сметки на корисниците и единките корисници на средствата од буџетот на крајот на фискалната година им се пренесуваат за користење во наредната година. Приходите од самофинансирачки активности можат да се користат во износ и за намени утврдени со финансискиот план согласно Законот за буџетите.
- 2.3. Правото на корисниците за трошење на средства од буџетот престанува на 31 декември. Сите неплатени обврски од фискалната година повторно се одобруваат и предвидуваат во позиција во буџетот за следната фискална година.
- 2.4. За покривање на непредвидливите барања за трошоците кои ќе се појават во текот на буџетската година се издвојува до 3% од вкупните тековни расходи на основниот буџет за буџетски резерви (постојана и тековна).

### **Признавање на приходи и расходи**

- 2.5. Признавањето на приходите и другите приливи, во билансот на приходи и расходи се спроведува според сметководственото начело на парично искажување (готовинска основа) во периодот во кој настанале и се наплатени до 31 декември во тековната фискална година, според критериумот на мерливост и расположливост.
- 2.6. Приходите на буџетот се обезбедуваат од: даноци, царини и други давачки, такси, приходи од самофинансирачки активности, приходи од кирии и закупнини, приходи од донации, приходи од кредити и позајмици и неданочни приходи (приходи од дивиденди од претпријатијата, парични казни, приходи од камати врз основа на депонирани средства, приходи врз основа на вишоци на расходите на Народната банка на Република Македонија и други јавни давачки утврдени со закон).
- 2.7. Во приходи не влегуваат: добиените материјални и нематеријални средства на подарок или по друга основа отстапени без надомест, вишоци утврдени

по попис или на друг начин остварени средства во материјален облик искажани во изворите како деловни средства.

- 2.8. Расходите и другите одливи во билансот на приходи и расходи се признаваат според сметководственото начело на парично искажување, во пресметковниот период во износ во кој е извршено плаќањето.
- 2.9. Проценети расходи во Билансот на приходи и расходи се извршените расходи согласно Законот за буџетите и Правилникот за класификација на расходите, враќањето на кредитите и позајмиците.
- 2.10. Расходите кои не се извршени до денот на нивната пристигнатост за плаќање се искажуваат како активни временски разграничувања.
- 2.11. Во расходи не влегуваат: подароците или на друг начин преотстапени материјални и нематеријални средства, отпишани или оштетени средства, кусоците на средства, отпишаните побарувања и другите вонредни расходи кои се искажуваат на товар или во полза на капиталните средства.

#### **Проценување на билансните позиции**

- 2.12. Буџетот на Република Македонија, согласно Законот за сметководството за буџетите и буџетските корисници и Правилникот за сметководството за буџетите и буџетските корисници нема обврска во своето сметководство да обезбеди податоци за состојбата на средствата, обврските и изворите на средствата. Обврската за евидентирањето на одделни средства и обврски е пренесена на други органи.

### **3. БИЛАНС НА ПРИХОДИ И РАСХОДИ**

Од планираните приходи со Основниот буџет на Република Македонија, остварени се приходи во вкупен износ од 142.172.013 илјади денари, односно остварени се приходи во поголем износ за 16,99% во однос на планираните приходи за 2014 година (2013 година – 135.919.320 илјади денари). За деловната 2014 година остварени се приходи по следните основи:

#### **3.1. ПРИХОДИ**

##### **3.1.1. Даночни приходи**

Оваа позиција е проценета во висина од 82.952.584 илјади денари (2013 година – 76.610.377 илјади денари) и истите учествуваат во вкупните приходи на Основниот буџет со 58,35%. Во тековната 2014 година остварени се даночни приходи по следниве основи:

**ОСНОВЕН БУЏЕТ НА РЕПУБЛИКА МАКЕДОНИЈА  
ОБРАЗЛОЖЕНИЈА КОН ФИНАНСИСКИОТ ИЗВЕШТАЈ**

во 000 денари

Опис	Остварено 2014	Буџет 2014	Остварено 2013	Разлика
1	2	3	4	5=3-2
Данок од доход, од добивка и од капитални добивки	17,380,825	16,199,000	14,674,333	-1,181,825
Домашни даноци на стоки и услуги	60,358,646	60,502,000	54,956,150	143,354
Данок од меѓународна трговија и трансакции (царини и давачки)	4,221,811	4,712,000	4,254,551	490,189
Еднократни посебни такси	9,287	-	10,265	-9,287
Даноци на специфични услуги	10,191	-	9,694	-10,191
Такси за користење или дозволи за вршење на дејност	971,824	2,866,000	2,705,384	1,894,176
<b>Вкупно</b>	<b>82,952,584</b>	<b>84,279,000</b>	<b>76,610,377</b>	<b>1,326,416</b>

- данок од доход, од добивка и од капитални добивки кои опфаќаат: персонален данок на доход (на плати на вработени лица кај корисниците и единките корисници на средства од Буџетот на Република Македонија, единиците на локалната самоуправа и градот Скопје и фондовите основани со закон, на плати на вработени лица во трговски друштва, јавни претпријатија, кај трговци и кај други правни и физички лица што вршат дејност кои не се корисници и единки корисници на Буџетот, на примања остварени по основ на договор за дело, на приходи од авторски права и права од индустриска сопственост, на приходи од дивиденди и други приходи остварени со учество во добивката и други видови персонален данок на доход), данок на добивка за даночни обврзници - трговски друштва, јавни претпријатија и други правни лица, камата за ненавремено плаќање на данокот на добивка, задржан данок на приход по повеќе основи, годишен данок на вкупен приход и данок на исплатена дивиденда и друга распределба на добивката;
- домашни даноци на стоки и услуги кои опфаќаат: данок на додадена вредност (ДДВ) наплатен при увоз на добра и при промет во земјата, камата за ненавремено плаќање на ДДВ, ДДВ по основ на донации, акцизи на сите видови горива, бензини и масла како горива, на тутунски добра, на увоз на тутунски добра (преработки од тутун), на пиво, на патнички автомобили;
- данок од меѓународна трговија и трансакции (царини и давачки) кои опфаќаат царински давачки за индустриски и за земјоделски производи;
- еднократни посебни такси кои се плаќаат при интегрирана наплата на придонеси за задолжително социјално осигурување и персонален данок на доход;

**ОСНОВЕН БУЏЕТ НА РЕПУБЛИКА МАКЕДОНИЈА  
ОБРАЗЛОЖЕНИЈА КОН ФИНАНСИСКИОТ ИЗВЕШТАЈ**

- даноци на специфични услуги кои ги опфаќаат комуналните даноци, односно комуналната такса за привремен престој и други комунални такси
- такси за користење или дозволи за вршење на дејност кои опфаќаат: надомест за лиценци од игри на среќа, месечен паушален надоместок од одделни игри на среќа, надоместок за заштита на животната средина за добивање дозвола за увоз на употребувани производи, стоки и отпадоци и остатоци од олово, пепел и остатоци од примарни ќелии, потрошени примарни батерии и потрошени електрични акумулатори и отпадоци и остатоци што содржат олово, надоместок за заштита на животната средина при производство или увоз на тутунски производи како и надомест за користење на води.

### 3.1.2. Неданочни приходи

Оваа позиција е проценета во висина од 3.847.638 илјади денари (2013 година – 5.431.645 илјади денари) и истите учествуваат во вкупните приходи на Основниот буџет со 2,71%. Во тековната 2014 година остварени се неданочни приходи по следниве основи:

Опис	во 000 денари			
	Остварено 2014	Буџет 2014	Остварено 2013	Разлика
1	2	3	4	5=3-2
Претприемачки приход и приходи од имот	261,173	450,000	272,850	188,827
Глоби, судски и административни такси	1,987,368	2,250,000	1,843,303	262,632
Такси и надоместоци	10,278	-	19,180	-10,278
Други владини услуги	1,190,017	1,344,000	829,901	153,983
Други неданочни приходи	398,802	900,000	2,466,411	501,198
<b>Вкупно</b>	<b>3,847,638</b>	<b>4,944,000</b>	<b>5,431,645</b>	<b>1,096,362</b>

- претприемачки приход и приход од имот кои опфаќаат: камата на депонирани средства во Народната банка на Република Македонија и други добивки од јавни институции;
- глоби, судски и административни такси кои опфаќаат: глоби од сторени сообраќајни прекршоци, кривични дела, даночни и царински прекршоци, глоби за невоведување и некористење на фискална опрема, глоби за сторени прекршоци од областа на органите за земјоделство шумарство и водостопанство, за транспорт и врски, за труд и социјала, други глоби, судски такси во готови пари кои ги плаќаат правни и физички лица и административни такси во кои влегуваат конзуларни такси, административни такси во готови пари, административни такси од продажба на мало на административни таксени марки и такси за увоз, извоз и транзит на стока и други видови глоби и такси;

**ОСНОВЕН БУЏЕТ НА РЕПУБЛИКА МАКЕДОНИЈА  
ОБРАЗЛОЖЕНИЈА КОН ФИНАНСИСКИОТ ИЗВЕШТАЈ**

- такси и надоместоци кои се однесуваат на приходи од закупнини од објекти и рекламен простор на граничен премин;
- други владини услуги кои опфаќаат: надомест за изработка на просторни и урбанистички планови, приходи од здравствена заштита на животни, приходи од задолжителна контрола на растенија, надомест за трошоци за судска и прекршочна постапка, приходи од регистрација на возила за СПИ, посебни давачки за игри на среќа и забавни игри 4% и 18%, приходи од наплата на глоби и трошоци изречени во парничните, прекршочните, кривичните и управните постапки и други видови надоместоци и приходи и
- други неданочни приходи кои опфаќаат: приходи од наплатени пенали, награди и слично, приходи од курсни разлики, останати неданочни приходи, надоместоци за користење на царински терминали, еднократна посебна такса во присилна наплата на други јавни приходи изречени со одлуки на други државни органи, институции и судови и други видови надоместоци и приходи.

### 3.1.3. Капитални приходи

Оваа позиција е проценета во висина од 2.013.057 илјади денари (2013 година - 1.131.196 илјади денари) и истите учествуваат во вкупните приходи на Основниот буџет со 1,42%. Во тековната 2014 година остварени се капитални приходи по следниве основи:

во 000 денари				
Опис	Остварено 2014	Буџет 2014	Остварено 2013	Разлика
1	2	3	4	5=3-2
Продажба на капитални средства	235,236	851,000	273,186	615,764
Продажба на земјиште и нематеријални вложувања	815,228	3,350,000	850,486	2,534,772
Приходи од дивиденди	962,593	946,000	7,524	-16,593
<b>Вкупно</b>	<b>2,013,057</b>	<b>5,147,000</b>	<b>1,131,196</b>	<b>3,133,943</b>

- продажба на капитални средства кои опфаќаат: приходи од продажба на капитални средства и од продажба на претпријатија со општествен капитал;
- продажба на земјиште и нематеријални вложувања кои опфаќаат: приходи од продажба на неизградено градежно земјиште во сопственост на Република Македонија, закуп на земјоделско земјиште во сопственост на државата, надоместоци за концесии за детални геолошки истражувања, експлоатација на минерални суровини, надоместок за концесии за водите, приходи од приватизација на градежно изградено земјиште во сопственост на Република Македонија, приходи од продажба и закуп на средства во државна сопственост, кои престанале да ги користат органите на државната власт, надомест за концесии за користење на аеродром и други приходи;

- приходи од дивиденди кои опфаќаат дивиденди по основ акции стекнати од трансформацијата и дивиденда од македонски телекомуникации.

#### **3.1.4. Трансфери и донации**

Оваа позиција е проценета во висина од 7.191.156 илјади денари (2013 година - 19.764.063 илјади денари) и истите учествуваат во вкупните приходи на Основниот буџет со 5,06%. Во 2014 година остварени се трансфери и донации по основ на тековни трансфери од други нивоа на власт и пренесениот вишок на приходи од претходна година.

#### **3.1.5. Домашно задолжување**

Оваа позиција е проценета во висина од 12.751.199 илјади денари (2013 година - 15.238.512 илјади денари) и истите учествуваат во вкупните приходи на Основниот буџет со 8,97%. Во тековната 2014 година остварени се приходи по основ на задолжување од долгорочни обврзници .

#### **3.1.6. Задолжување во странство**

Оваа позиција е проценета во висина од 32.420.211 илјади денари (2013 година - 17.183.554 илјади денари) и истите учествуваат во вкупните приходи на Основниот буџет со 22,8%. Во тековната 2013 година остварени се приходи по основ на други задолжувања кај меѓународни развојни агенции и други задолжувања во странство.

#### **3.1.7. Продажба на хартии од вредност**

Оваа позиција е проценета во висина од 268.520 илјади денари (во 2013 година 2.422 илјади денари) и истите учествуваат во вкупните приходи Основниот буџет со 0,19%. Во тековната 2014 година остварени се приходи по основ на продажба на акции и удели на државен капитал.

#### **3.1.8. Приходи од отплата на заеми**

Оваа позиција е проценета во висина од 727.648 илјади денари (2013 година - 557.551 илјади денари) и истите учествуваат во вкупните приходи на Основниот буџет со 0,51%. Во тековната 2014 година остварени се приходи од заеми дадени на локална самоуправа, приходи од заеми дадени на банки (комисиони кредити), приходи од заеми дадени на јавни претпријатија, приходи од заеми дадени на други институции.

**ОСНОВЕН БУЏЕТ НА РЕПУБЛИКА МАКЕДОНИЈА  
ОБРАЗЛОЖЕНИЈА КОН ФИНАНСИСКИОТ ИЗВЕШТАЈ**

**РАСХОДИ**

**3.2. Тековни расходи**

**3.2.1. Плати, наемнини и надоместоци**

Оваа позиција е проценета во висина на исплатените средства во износ од 21.588.723 илјади денари (2013 година – 21.017.394 илјади денари) и истите учествуваат во вкупните расходи на Основниот буџет со 18,10% и тоа по следните основи:

во 000 денари				
Опис	Извршено 2014	Буџет 2014	Извршено 2013	Разлика
1	2	3	4	5=3-2
Основни плати и надоместоци	15,447,839	15,598,083	15,050,922	150,244
Придонес за социјално осигурување	6,073,363	6,130,762	5,903,501	57,399
Надоместоци	67,521	72,051	62,971	4,530
<b>Вкупно</b>	<b>21,588,723</b>	<b>21,800,896</b>	<b>21,017,394</b>	<b>212,173</b>

- **основни плати** кои опфаќаат основни плати на: функционери, државни службеници и други вработени, работници во дипломатско конзуларни претставништва, наставници во странство; додатоци на плата за прекувремена работа, за работа во ноќна смена и други додатоци на плата; одбитоци за вработените за персонален данок на доход од плата и надоместоци;
- **придонес за социјално осигурување** кои опфаќаат: придонеси за пензиско инвалидско осигурување, придонес за бенефициран стаж, придонеси за здравствено осигурување, за професионално заболување и придонеси за вработување и
- **надоместоци** кои опфаќаат: надомест за одвоен живот, дежурства и други надоместоци.

**3.2.2. Резерви и недефинирани расходи**

Оваа позиција е проценета во висина на исплатените средства во износ од 162.199 илјади денари (2013 година – 94.269 илјади денари) реализирани преку раздел 09002 - Функции на државата. Во рамките на централниот буџет, односно на буџетот на општината се планираат средства за непредвидени случаи како постојана и тековна буџетска резерва. Одобрените средства во постојана буџетска резерва се користат за отстранување на последици од: елементарни непогоди, епидемии и еколошки катастрофи и истите не може да се намалуваат со прераспределби во текот на годината, а доколку се недоволни може да се зголемат со прераспределба. Одобрените средства во тековната резерва се користат за

**ОСНОВЕН БУЏЕТ НА РЕПУБЛИКА МАКЕДОНИЈА  
ОБРАЗЛОЖЕНИЈА КОН ФИНАНСИСКИОТ ИЗВЕШТАЈ**

непредвидени случаи за кои во буџетот не се планирани средства или одобрените средства се недоволни. Постојаната и тековната буџетска резерва не можат да надминат 3% од вкупните тековни расходи на Основниот буџет. Во текот на 2013 година овие расходи учествуваат со 0,14% во вкупните расходи на Основниот Буџет.

во 000 денари

Опис	Извршено 2014	Буџет 2014	Извршено 2013	Разлика
1	2	3	4	5=3-2
Постојана резерва	103,748	150,000	69,420	46,252
Тековни резерви	58,451	59,000	24,849	549
<b>Вкупно</b>	<b>162,199</b>	<b>209,000</b>	<b>94,269</b>	<b>46,801</b>

### 3.2.3. Стоки и услуги

Оваа позиција е проценета во висина на исплатените средства во износ од 10.167.625 илјади денари (2013 година – 9.784.533 илјади денари), истите учествуваат во вкупните расходи на Основниот буџет со 8,52 % и тоа по следните основи:

во 000 денари

Опис	Извршено 2014	Буџет 2014	Извршено 2013	Разлика
1	2	3	4	5=3-2
Патни и дневни расходи	447,750	488,579	405,921	40,829
Комунални услуги, греење, комуникација и транспорт	2,852,732	2,949,093	2,925,055	96,361
Материјали и ситен инвентар	2,107,238	2,207,621	1,791,666	100,383
Поправки и тековно одржување	766,222	826,213	696,985	59,991
Договорни услуги	2,742,068	2,919,779	2,674,043	177,711
Други тековни расходи	1,223,650	1,270,103	1,242,097	46,453
Привремени вработувања	27,965	30,364	48,766	2,399
<b>Вкупно</b>	<b>10,167,625</b>	<b>10,691,752</b>	<b>9,784,533</b>	<b>524,127</b>

- патни и дневни расходи, кои опфаќаат: патување во земјата - хранарина (дневници), патни расходи, сместување и споредни расходи за време на службен пат во земјата и странство;
- комунални услуги, греење, комуникација и транспорт кои опфаќаат: електрична енергија, вода, канализација, губретарина, градска рента и други комунални такси, трошоци за затоплување - централно греење, набавка на дрва, течни горива за затоплување и други материјали за греење, пошта, телефон и телефакс, горива и масла, гуми и резервни делови, регистрација на моторни возила и други расходи за транспорт;



**ОСНОВЕН БУЏЕТ НА РЕПУБЛИКА МАКЕДОНИЈА  
ОБРАЗЛОЖЕНИЈА КОН ФИНАНСИСКИОТ ИЗВЕШТАЈ**

- ситен инвентар, алат и други материјали за поправка кои опфаќаат: трошоци за канцелариски материјали, списанија, весници и други изданија за потребите на вработените, материјали за АОП, униформи, прехранбени продукти, лекови и вакцини, санитарски материјали, наставно образовни помагала, средства за одржување на хигиена, набавка на ситен инвентар, други материјали за посебна намена, поправка, други материјали за посебна намена;
- поправки и тековно одржување кои се однесуваат за поправки и сервисирање на лесни возила, товарни возила, авиони и хеликоптери, други возила, поправки и одржување на згради и други градби, на мебел, софтверска и хардверска опрема, машини и друго;
- договорните услуги ги опфаќаат расходи за: изнајмување на канцелариски, магацински и друг тип на простор, опрема, банкарски и осигурителни услуги, судски и правни услуги, здравствени услуги, услуги за животна средина и планирање, договорни услуги поврзани со образованието, преведување, услуги за копирање, печатење и издавање, научно истражување, консултантски и други договорни услуги;
- други тековни расходи кои опфаќаат: расходи за членарина во меѓународни и домашни организации, расходи за репрезентација, семинари и конференции, објавување на огласи и други оперативни расходи и
- привремени вработувања односно расходи за ангажирање на лица преку агенции за привремени вработувања.

**3.2.4. Тековни трансфери до вонбуџетски фондови**

Оваа позиција е проценета во висина на исплатените средства во износ од 27.284.971 илјади денари (2013 година - 25.874.820 илјади денари) и истите учествуваат во вкупните расходи на Основниот буџет со 22,88% и тоа по основ на тековни трансфери до вонбуџетски фондови до Фондот за пензиското и инвалидското осигурување, Фондот за здравствено осигурување на Република Македонија и Агенцијата за вработување на Република Македонија.

во 000 денари

Опис	Извршено 2014	Буџет 2014	Извршено 2013	Разлика
1	2	3	4	5=3-2
Трансфери до Фондот за ПИОМ	23,008,958	23,009,158	21,092,000	200
Трансфери до Агенцијата за вработување	371,285	405,956	724,398	34,671
Трансфери до Фондот за здравство	3,904,728	3,908,800	4,058,422	4,072
<b>Вкупно</b>	<b>27,284,971</b>	<b>27,323,914</b>	<b>25,874,820</b>	<b>38,943</b>

**ОСНОВЕН БУЏЕТ НА РЕПУБЛИКА МАКЕДОНИЈА  
ОБРАЗЛОЖЕНИЈА КОН ФИНАНСИСКИОТ ИЗВЕШТАЈ**

**3.2.5. Тековни трансфери до единиците на локална самоуправа**

Оваа позиција е проценета во висина на исплатените средства во износ од 15.978.379 илјади денари (2013 година – 15.630.922 илјади денари) и истите учествуваат во вкупните расходи на Основниот буџет со 13,41%. Овие расходи се извршуваат согласно Законот за финансирање на единиците на локалната самоуправа и истите се користат за финансирање на општините. Во текот на 2014 година извршени се расходи по следните основи:

во 000 денари				
Опис	Извршено 2014	Буџет 2014	Извршено 2013	Разлика
1	2	3	4	5=3-2
Дотации од ДДВ	1,733,000	1,733,000	1,540,000	0
Наменски дотации	279,490	295,916	279,018	16,426
Блок дотации	13,974,889	13,974,889	13,811,904	0
<b>Вкупно</b>	<b>15,987,379</b>	<b>16,003,805</b>	<b>15,630,922</b>	<b>16,426</b>

- дотации од данок на додадена вредност, се дотација за финансирање на надлежностите на општината утврдени со закон. Приходите од данок на додадена вредност се обезбедуваат во висина од 4,5 % од вкупно наплатениот данок на додадената вредност остварен во претходната фискална година;
- наменски дотации, се користи за финансирање на конкретна активност и тоа: од областа на културата, од образованието, социјална заштита, за активности на територијалните противпожарни единици и
- блок дотации, се користат за финансирање на надлежностите во определена област.

**3.2.6. Каматни плаќања**

Оваа позиција е проценета во висина на исплатените средства во износ од 5.085.860 илјади денари (2013 година – 4.599.275 илјади денари) и истите учествуваат во вкупните расходи на Основниот буџет со 4,26% и тоа по основ на:

во 000 денари				
Опис	Извршено 2014	Буџет 2014	Извршено 2013	Разлика
1	2	3	4	5=3-2
Каматни плаќања кон нерезидентни кредитори	2,560,430	2,536,260	2,605,105	-24,170
Каматни плаќања кон домашни кредитори	2,525,430	1,826,700	1,994,170	-698,730
<b>Вкупно</b>	<b>5,085,860</b>	<b>4,362,960</b>	<b>4,599,275</b>	<b>-722,900</b>

**ОСНОВЕН БУЏЕТ НА РЕПУБЛИКА МАКЕДОНИЈА  
ОБРАЗЛОЖЕНИЈА КОН ФИНАНСИСКИОТ ИЗВЕШТАЈ**

- **каматните плаќања кон нерезидентни кредитори** ги опфаќаат плаќањата кон: Меѓународен монетарен фонд, Светска банка, Европска Унија, други мултилатерални кредитори и други билатерални кредитори и
- **каматни плаќања кон домашни кредитори** ги опфаќаат: каматите по домашни обврзници и по државни записи

### 3.2.7. Субвенции и трансфери

Оваа позиција е проценета во висина на исплатените средства во износ од 11.469.983 илјади денари (2013 година – 9.951.668 илјади денари) и истите учествуваат во вкупните расходи на Основниот буџет со 9,62% и тоа по основ на:

во 000 денари				
Опис	Извршено 2014	Буџет 2014	Извршено 2013	Разлика
1	2	3	4	5=3-2
Субвенции за јавни претпријатија	268,825	268,825	285,000	0
Субвенции за приватни претпријатија	96,528	99,704	67,619	3,176
Трансфери до невладини организации	230,100	231,963	252,770	1,863
Разни трансфери	10,448,941	10,712,633	8,816,699	263,692
Исплата по извршни исправи	425,589	430,940	529,580	5,351
<b>Вкупно</b>	<b>11,469,983</b>	<b>11,744,065</b>	<b>9,951,668</b>	<b>274,082</b>

- **субвенции за јавни претпријатија** ги опфаќаат субвенциите за железнички сообраќај и субвенции за други институции;
- **субвенции за приватни претпријатија** ги опфаќаат субвенциите за приватни финансиски и нефинансиски претпријатија;
- **трансфери до невладини организации** се плаќања кон здруженија на граѓани и фондации, хуманитарни организации, политички партии и невладини организации;
- **разни трансфери** се однесуваат на плаќања кон студенти како стипендии, млади таленти и последипломски студии, за сместување на учениците од средно и основно образование, плаќање на студентски домови, плаќање по судски решенија, трансфери при пензионирање, и други трансфери и
- **исплата по извршни исправи** се однесува на исплати за главен долг, камати и трошоци при наплатата на извршни исправи и за пресуди од Судот за човекови права во Стразбур.

**ОСНОВЕН БУЏЕТ НА РЕПУБЛИКА МАКЕДОНИЈА  
ОБРАЗЛОЖЕНИЈА КОН ФИНАНСИСКИОТ ИЗВЕШТАЈ**

### 3.2.8. Социјални бенефиции

Оваа позиција е проценета во висина на исплатените средства во износ од 6.276.167 илјади денари (2013 година - 5.764.727 илјади денари) и истите учествуваат во вкупните расходи на Основниот Буџет со 5,26%. Овие расходи се извршени по основ на: социјалните надоместоци за помош за семејства (социјална парична помош, постојана парична помош, паричен надоместок за помош и нега, здравствена заштита на корисници на социјална помош, надоместок за скратено работно време, еднократна парична помош и помош во натура), социјална помош за деца (детски додаток, посебен детски додаток, помош за новороденчиња, за деца без родители и родителска грижа, родителски додаток за дете, надоместок за сместување и згрижување во згрижувачко семејство), социјална помош за инвалидизирани лица, за бегалци и азиланти, помош поврзана со одбраната (воени инвалиди и лица кои биле политички затвореници и за цивилни инвалиди од војна) исплата на осудени лица и друга социјална помош.

### 3.2.9. Капитални расходи

Оваа позиција е проценета во висина на исплатените средства во износ од 11.188.029 илјади денари (2013 година - 11.384.324 илјади денари), истите учествуваат во вкупните расходи на Основниот буџет со 9,38% и тоа по основ на:

во 000 денари				
Опис	Извршено 2014	Буџет 2014	Извршено 2013	Разлика
1	2	3	4	5=3-2
Резерви за капитални				
расходи	2,555,623	2,508,779	3,455,336	-46,844
Градежни објекти	1,117,788	1,226,413	800,585	108,625
Други градежни објекти	4,582,293	4,787,567	4,432,053	205,274
Купување на мебел	87,346	96,579	30,451	9,233
Вложувања и нефинансиски				
средства	380,103	423,420	321,949	43,317
Купување возила	559,170	575,671	1,269,637	16,501
Капитални дотации до ЕЛС	501,918	505,237	556,631	3,319
Капитални субвенции за				
претпријатија и невладини				
организации	1,403,788	2,185,975	517,682	782,187
<b>Вкупно</b>	<b>11,188,029</b>	<b>12,309,641</b>	<b>11,384,324</b>	<b>1,121,612</b>

- резерви за капитални расходи кои опфаќаат купување на канцелариска опрема, медицинска опрема, лабораториска и научно истражувачка опрема, информатичка и видео опрема, воздухоплови и друга опрема, плаќање на ДДВ за опрема од донации;

**ОСНОВЕН БУЏЕТ НА РЕПУБЛИКА МАКЕДОНИЈА  
ОБРАЗЛОЖЕНИЈА КОН ФИНАНСИСКИОТ ИЗВЕШТАЈ**

- градежни објекти кои опфаќаат: подготвување проекти вклучувајќи дизајн на станбени и деловни објекти, набавка или нова изградба и реконструкција на деловни објекти;
- други градежни објекти кои опфаќаат: подготвување на проекти и изградба на улици, патишта и автопати, пречистителни станици и колектори, реконструкција на споменици, изградба на капацитети за водоснабдување, средства за енергетика, изградба на други објекти;
- купување на мебел кое опфаќа: купување на канцелариски, училишен и друг мебел;
- вложувања и нефинансиски средства исплатени за пошумување, патенти и компјутерски софтвер, надомест за одземен имот, домашни финансиски средства во кои се студентски кредити во образованието, плаќање по гаранции и позајмици, книги за библиотеки и учебници;
- купување возила кои опфаќаат купување на моторни и други моторни возила;
- капитални дотации до Единиците на локална самоуправа по основ на дотации за подрачја со специфични развојни потреби и развој на села и други капитални донации;
- капитални субвенции за претпријатија и невладини организации се средства исплатени за: капитални субвенции на други јавни и приватни нефинансиски претпријатија и невладини организации.

### 3.2.10. Отплата на главнина

Оваа позиција е проценета во висина на исплатените средства во износ од 10.034.752 илјади денари (2013 година – 15.257.549 илјади денари), истите учествуваат во вкупните расходи во Основниот буџет со 8,42% и тоа по основ на:

во 000 денари				
Опис	Извршено 2014	Буџет 2014	Извршено 2013	Разлика
1	2	3	4	5=3-2
Отплата на главнина до нерезидентни кредитори	8,317,562	9,074,000	13,398,298	756,438
Отплата на главнина кон домашни институции	1,717,190	1,727,640	1,859,251	10,450
<b>Вкупно</b>	<b>10,034,752</b>	<b>10,801,640</b>	<b>15,257,549</b>	<b>766,888</b>

- отплата на главнина до нерезидентни кредитори ги опфаќаат плаќањата кон: ММФ, Светска банка, Европска Унија и други мултилатерални и билатерални кредитори и
- отплата на главнина кон домашни институции ги опфаќаат: плаќањата по домашни обврзници по основ на старо девизно штедење, денационализација и санација и приватизација на Стопанска банка.

**ОСНОВЕН БУЏЕТ НА РЕПУБЛИКА МАКЕДОНИЈА**  
**ОСВРТ НА РЕВИЗИЈАТА ОД ПРЕТХОДНИТЕ ГОДИНИ – СПРОВЕДУВАЊЕ НА ПРЕПОРАКИТЕ**

**Резултати**

од извршената ревизија на спроведување на препораките презентирани во конечниот извештај на овластениот државен ревизор бр. 09-270/14 од 29.05.2014 година за извршената ревизија на усогласеност на Основниот Буџет на Република Македонија за 2013 година

Бр./вр ска на наодо т/пре порак ата во КИ на ОДР	Наод	Препорака	Статус на препораката	Коментар на ревизорот/субјектот
1	2	3	4	5
<b>Интерни контроли</b>				
4.1.1.	Овластениот државен ревизор во Конечниот извештај за извршената ревизија на правилност на Основниот буџет на Република Македонија за 2012 година даде препорака министерството да продолжи со отпочнатите активности за добивање на сертификат за примена Стандардот за управување со квалитет ИСО 9001:2008. Во текот на месец јули 2013 година спроведена е сертификациона проверка од	Раководното лице на министерството континуирано да ги применува процедурите од сертификатот за примена на Стандардот за управување со квалитет ИСО 9001:2008.	Препораката е спроведена.	Во текот на 2014 година од страна на сертификационото тело MKC – претставништво Quality Austria спроведена е прва надзорна проверка при што е констатирано дека Министерството за финансии ги исполнува барањата на стандардот ИСО 9001:2008.

Ревизорски тим

*Стефан Стефанов*  
*В. Стефанов*

Овластен државен ревизор

*Марија Стефанов*

**ОСНОВЕН БУЏЕТ НА РЕПУБЛИКА МАКЕДОНИЈА**  
**ОСВРТ НА РЕВИЗИЈАТА ОД ПРЕТХОДНИТЕ ГОДИНИ – СПРОВЕДУВАЊЕ НА ПРЕПОРАКИТЕ**

	<p>сертификационо тело, по што е издаден ИСО 9001:2008 сертификат. Рокот на важност на сертификатот е три години, односно до 29.07.2016 година.</p> <p>Примената на процедурите од наведениот сертификат ќе овозможи квалитетно планирање, спроведување, контрола и одржливост, како и постојано подобрување на работењето на министерството.</p>			
04.1.2.	<p>Во извештаите за извршените ревизии во минати години, во делот на информационите системи, овластениот државен ревизор даде препорака министерството да преземе активности за изработка и донесување на стратегија за развој на информациониот систем, согласно најдобрите практики од областа на информатичката технологија (CobIT 4.1 стандард PO1), со која ќе се предвидат активностите за развој на информациониот систем, развој и одржување на техничката архитектура во согласност со развојот на новите технологии и стандарди, преку континуиран развој и одржување на апликативните решенија.</p> <p>Во текот на 2014 година формирана е работна група за изработка на стратегија за развој на информациониот систем, со рок до 31.12.2014</p>	<p>Раководното лице на министерството да продолжи со отпочнатите активности за изработка и донесување на стратегија за развој на информациониот систем.</p>	<p>Спроведувањето на препораката е во тек.</p>	<p>Стратегијата за развој на информациониот систем е во завршна фаза на изработка. Изготвена е работна верзија која треба да биде прегледана од секторите, по што ќе биде дадена на одобрување од страна на раководното лице. Дополнително во 2015 година се преземени активности за ангажман на консултант за Изработка на проектна задача – Развој на предлози за имплементација на современ интегриран информациски систем за управување со јавните</p>

Ревизорски тим


*[Signature]*


Овластен државен ревизор

*[Signature]*

**ОСНОВЕН БУЏЕТ НА РЕПУБЛИКА МАКЕДОНИЈА  
ОСВРТ НА РЕВИЗИЈАТА ОД ПРЕГХОДНИТЕ ГОДИНИ – СПРОВЕДУВАЊЕ НА ПРЕПОРАКИТЕ**

	година.			финансии, во која ќе биде опфатено снимање ма ИТ системите и изработка на нова ИТ стратегија.
Донесување на буџетите				
4.3.	<p>Со извршениот увид во комплетноста на <b>буџетските барања</b>, согласно член 23 од Законот за буџетите, доставени од страна на буџетските корисници до Министерството за финансии, ревизијата ја констатира следната состојба:</p> <p>-во најголем број случаи барањата не го содржат планот за јавни набавки. Согласно информацијата добиена од министерството, наведено е дека причината за недоставувањето на планот за јавни набавки е временскиот рок утврден во член 26 од Законот за јавните набавки, каде е уредено дека врз основа на утврдените извори за финансирање, договорниот орган донесува план за своите вкупни потреби за набавки до крајот на јануари за тековната година.</p> <p>Истакнуваме дека планот за јавни набавки како прилог на буџетското барање претставува детален приказ на потребите на буџетските корисници и на изворите на финансирање. Со доставувањето на буџетското барање потребно е буџетските</p>	<p>Министерството за финансии да продолжи со отпочнатите активности за допрецизирање/дополнување на документите прилог на буџетското барање односно буџетскиот циркулар. Во процесот на планирање на Буџетот на Република Македонија потребно е сите учесници своите активности да ги вршат согласно законските барања и законски утврдените рокови.</p>	<p>Препораката е спроведена.</p>	<p>Со буџетскиот циркулар за 2015 година кој е изработен во текот на 2014 година, воведени се: Образец Д1 – Образец за систематизирани и пополнети работни места и Образец Е1 – Образец за индикативен план за јавни набавки.</p>


РЕВИЗОРСКИ ТИМ  



ОПШТИН-ДРЖАВЕН РЕВИЗОР  




**ОСНОВЕН БУЏЕТ НА РЕПУБЛИКА МАКЕДОНИЈА**  
**ОСВРТ НА РЕВИЗИЈАТА ОД ПРЕТХОДНИТЕ ГОДИНИ – СПРОВЕДУВАЊЕ НА ПРЕПОРАКИТЕ**


	<p>корисници да доставуваат и план за јавни набавки, како предлог на потребите, кој по донесувањето на буџетот на буџетскиот корисник за наредна година, ќе биде предмет на усогласување со донесениот буџет.</p> <p>Министерството за финансии информира дека со наредниот Буџетски циркулар истиот ќе биде модифициран и дефиниран во вид на образец, кој ќе биде составен дел на буџетскиот циркулар,</p> <p>-планот на систематизирани и пополнети работни места на буџетските корисници, како составен дел на буџетското барање поголем дел од буџетските корисници не го доставуваат, поради што Министерството за финансии информира дека со наредниот Буџетски циркулар истиот ќе биде модифициран и дефиниран во вид на образец, кој ќе биде составен дел на буџетскиот циркулар,</p> <p>-буџетските корисници, како составен дел на буџетското барање изготвуваат стратешки план, во кој се содржани програми и активности за остварување на стратешките приоритети на Владата на Република Македонија, согласно целите и приоритетите на буџетскиот корисник. Стратешките планови ги содржат нивните програми,</p>			
--	---	--	--	--

Ревизорски тим  


Областен државен ревизор  


**ОСНОВЕН БУЏЕТ НА РЕПУБЛИКА МАКЕДОНИЈА**  
**ОСВРТ НА РЕВИЗИЈАТА ОД ПРЕТХОДНИТЕ ГОДИНИ – СПРОВЕДУВАЊЕ НА ПРЕПОРАКИТЕ**

	<p>активности, цели и приоритети за наредните три фискални години. При подготовката на Буџетот за 2013 година, дел од буџетските корисници не ги имаат доставено стратешките планови. Со измена и дополна на Законот за буџетите, која ќе се применува при изготвувањето на буџетот за 2014 година, предвидено е дека доколку буџетските корисници не ги изготват и достават тригодишните стратешки планови, се смета дека буџетското барање на буџетскиот корисник не е комплетно и истото со укажувања се враќа на доработка на буџетскиот корисник. Доколку буџетскиот корисник не постапи и по укажувањата, Министерството за финансии во негово име ќе изготви предлог на буџет.</p> <p>Со доставување на нецелосни буџетски барања, буџетските корисници се соочуваат со ризик, донесениот буџет од страна на Министерството за финансии да не е во сооднос со нивните реални потреби за реализација на поставените цели.</p>		
<b>Управување со буџетите</b>			
4.4.1.	Со извршената анализа на одобрените средства по буџетски корисник, констатиравме дека реализацијата на вкупниот во однос на одобриениот буџет	Надлежните лица во Министерството за финансии, при донесувањето и	Препораката е спроведена.
		Надлежните лица во Министерството за финансии, ги користат податоците кои ги нуди	

РЕВИЗОРСКИ ТИМ  


ОПШТИН-АРЖАВЕН РЕВИЗОР  


**ОСНОВЕН БУЏЕТ НА РЕПУБЛИКА МАКЕДОНИЈА  
ОСВРТ НА РЕВИЗИЈАТА ОД ПРЕТХОДНИТЕ ГОДИНИ – СПРОВЕДУВАЊЕ НА ПРЕПОРАКИТЕ**

	<p>изнесува 96,13%, додека реализацијата кај одделни буџетски корисници е во различен процент. Состојбата со одобрените средства по буџетски корисник и нивната реализација, детално е прикажано во Прилог број 2 кон извештајот.</p> <p>Во функција на навремена и целосна реализација на одобрените буџети, почнувајќи од 01.01.2014 година, со донесувањето на новото Упатството за начинот на трезорско работење, воспоставена е целосна евиденција на сите превземени обврски на буџетските корисници, односно евиденција за превземени повеќегодишни обврски и превземени обврски за тековната година.</p> <p>Со извршената надградба на трезорскиот информационен систем, со новиот модул за евиденција на превземени повеќегодишни обврски на буџетските корисници, односно подобрувањето на контролата и увидот во истите од страна на буџетските корисници, како и од страна на Министерството за финансии, се очекува поголема ефикасност во фазата на донесување и управување со буџетите.</p>	<p>управувањето со буџетите, да ги користат податоците кои ги нуди трезорскиот информационен систем и новиот модул за евиденција на превземени повеќегодишни обврски на буџетските корисници, со што ќе се постигне навремена реализација на пријавените достасани обврски.</p>	<p>трезорскиот информационен систем и новиот модул за евиденција на превземени повеќегодишни обврски на буџетските корисници.</p> <p>Потврда за наведеното е и фактот дека при изработка на Фискалната стратегија 2016 – 2018 година користени се податоци од Секторот Трезор за повеќегодишните обврски на буџетските корисници.</p>
<p style="text-align: center;"><b>Тековни трансфери до единиците на локалната самоуправа</b></p>			

Ревизорски тим


*[Своеручен потпис]*


Одговорен државен ревизор

*[Своеручен потпис]*

**ОСНОВЕН БУЏЕТ НА РЕПУБЛИКА МАКЕДОНИЈА  
ОСВРТ НА РЕВИЗИЈАТА ОД ПРЕТХОДНИТЕ ГОДИНИ – СПРОВЕДУВАЊЕ НА ПРЕПОРАКИТЕ**

4.5.1.	<p>Како основ за планирање на распределбата на приходите од данок на додадена вредност по општини министерството за финансии ги користи податоците за остварени приходи во првите три квартали и проекцијата на приходите кои ќе се остварат во последниот квартал од 2012 година. Согласно член 29 од Законот за буџетите, Министерството за финансии доставува предлог на буџетот на Република Македонија до Владата на Република Македонија на усвојување најдоцна до 1 ноември во тековната година. Иако, реализацијата на приходите отстапува од планот, Министерството за финансии нема предложено на Владата на РМ изменување и дополнување на буџетот за 2013 година, во делот на дотации од данок на додадена вредност, согласно член 36 од Законот за буџетите односно не е извршено изменување и дополнување на Буџетот на Република Македонија за 2013 година (ребаланс), во делот на дотации од данок на додадена вредност, како дополнителни приходи во буџетот на општините за финансирање на нивните надлежности определени со закон.</p>	<p>Финансирањето на надлежностите на општините во Република Македонија од наплатениот данок на додадената вредност да се обезбедува согласно законската регулатива.</p>	<p>Препораката не е спроведена.</p>	<p>Од страна на одговорните лица во министерството не се превземени мерки за надминување на констатираната состојба.</p>
<p align="center"><b>Капитални приходи</b></p>				

РЕВИЗОРСКИ ТИМ  


Овластен државен ревизор  


**ОСНОВЕН БУЏЕТ НА РЕПУБЛИКА МАКЕДОНИЈА  
ОСВРТ НА РЕВИЗИЈАТА ОД ПРЕТХОДНИТЕ ГОДИНИ – СПРОВЕДУВАЊЕ НА ПРЕПОРАКИТЕ**

4.7.1.	Со извршениот увид во доставената документација и воспоставената евиденција за отуѓување и давање под закуп на градежно земјиште сопственост на Република Македонија, во Министерството за транспорт и врски, ревизијата ги утврди следните состојби:	Надлежните органи на Министерството за транспорт и врски да продолжат со отпочнатите активности и тоа:	Спроведувањето на препораката е во тек.	Со донесување на новиот Закон за градежно земјиште (Службен весник на Република Македонија број 15/2015 година) кој ќе отпочне да се применува од 01.07. 2015 година предвиден е нов електронски ситем во кој во целост ќе се водат постапките за отуѓување и давање под закуп градежно земјиште. Во овој ситем ќе биде интегриран и делот кој претставува Регистар на отуѓено и дадено под закуп градежно земјиште.
<p>со извршениот увид во доставената документација и воспоставената евиденција за отуѓување и давање под закуп на градежно земјиште сопственост на Република Македонија, во Министерството за транспорт и врски, ревизијата ги утврди следните состојби:</p> <p>-со Буџетот на Република Македонија за 2013 година по наведените основи планиран е приход од 425.601 илјади денари, а остварени се 157.071 илјади денари, односно 36,91% од планираното,</p> <p>-евиденцијата на градежното земјиште кое е отуѓено или дадено под закуп по пат на јавно надавање се води во софтверска апликација “Регистар на отуѓено и дадено под долгограен и краткограен закуп на градежно земјиште сопственост на Република Македонија” чија форма, содржина и начин на водење се пропишани со правилник донесен од страна на министерот за транспорт и врски.</p> <p>Податоците во регистарот се ажурираат од страна на општините и министерството, во зависност од тоа кој има овластување да ги врши работите за располагање со градежното земјиште. Со извршениот увид во регистарот утврдивме дека истиот нуди податоци само за почетната и вкупно постигната цена за</p>	<p>Министерството за транспорт и врски да продолжат со отпочнатите активности и тоа:</p> <p>-во координација со Министерството за финансии активностите за размена на податоци и информации на очекувани приходи по овој основ во фазата на подготовка на Буџетот на Република Македонија,</p> <p>-надградба на софтверската апликација за следење на договорите односно приходи по основ на отуѓување и закуп на градежното земјиште,</p> <p>-во координација со Министерството за финансии да се воспостави соработка/процедура за</p>	<p>Министерството за транспорт и врски повеќе пати се има обратено до Министерството за финансии заради доставување на податоци во електронска форма за остварени уплати по наведените основ, но по истите Министерството за финансии нема постапено.</p>	<p>Министерството за транспорт и врски повеќе пати се има обратено до Министерството за финансии заради доставување на податоци во електронска форма за остварени уплати по наведените основ, но по истите Министерството за финансии нема постапено.</p>	<p>Министерството за транспорт и врски повеќе пати се има обратено до Министерството за финансии заради доставување на податоци во електронска форма за остварени уплати по наведените основ, но по истите Министерството за финансии нема постапено.</p>


Ревизорски тим


*Стефан Државен Ревизор*

*Стефан Државен Ревизор*

**ОСНОВЕН БУЏЕТ НА РЕПУБЛИКА МАКЕДОНИЈА  
ОСВРТ НА РЕВИЗИЈАТА ОД ПРЕТХОДНИТЕ ГОДИНИ – СПРОВЕДУВАЊЕ НА ПРЕПОРАКИТЕ**


<p>давање под закуп/отуѓување на градежното земјиште и истиот не дава податоци за висината, рокот на плаќање на закупнината како и износот на платениот/неплатениот надоместок. Истакнуваме дека наведените податоците не се предвидени со наведениот правилник, поради што и не се составен дел од регистарот. Во Министерството за транспорт и врски се води целосна евиденција за договорите, кои ги склучува министерот, во excel табела која нуди податоци за следење на степенот на наплата на надоместокот,</p> <p>-со Министерството за финансии не е воспоставена соработка за доставување на податоци за остварени уплати по наведените основи, поради што евиденцијата на побарувањата за закуп/отуѓување по склучените договори во Министерството за транспорт и врски се води единствено врз основа на доставен примерок од уплатница за платен надоместок од страна на закупецот/купувачот,</p> <p>-од спроведеното интервју со одговорните лица, беше истакнаго дека евиденцијата за висината, рокот на плаќање на закупнината, како и износот на платениот/неплатениот надоместок по склучените договори кои се во</p>	<p>доставување на податоци во електронска форма за остварени уплати по наведените основи, заради навремено преземање мерки за нивна наплата.</p>	
--	--	--


Ревизорски тим  


Овластен државен ревизор  


**ОСНОВЕН БУЏЕТ НА РЕПУБЛИКА МАКЕДОНИЈА  
ОСВРТ НА РЕВИЗИЈАТА ОД ПРЕТХОДНИТЕ ГОДИНИ – СПРОВЕДУВАЊЕ НА ПРЕПОРАКИТЕ**


	<p>надлежност на општините, се води во самите општини. Во текот на 2012 година донесено е решение од страна на министерот за транспорт и врски со кое е формирана комисија која е задолжена за контрола на спроведувањето на одредбите од склучените договори. За спроведениот надзор од страна на комисијата се изготвуваат записници/извештаи.</p> <p>Побарувањата по основ на склучените договори за кои надлежни се општините во Република Македонија, ќе бидат опфатени со поделните ревизии во единиците на локална самоуправа,</p> <p>-заради ненавремено исполнување на обврските од склучените договори од страна на закупците/купувачите, министерството континуирано превзема мерки и во тек се 8 судски постапки за раскинување на договор за закуп/отуѓување и надомест на штета.</p> <p>Од страна на одговорните лица во министерството беше образложено дека Министерството за транспорт и врски е во процес на разгледување на можности за обезбедување на финансиски средства за надградба на регистарот, од аспект на следење на реализацијата на договорите како и степенот на наплата на надоместокот за</p>		
--	--	--	--


Ревизорски тим  


Овластен државен ревизор  


**ОСНОВЕН БУЏЕТ НА РЕПУБЛИКА МАКЕДОНИЈА  
ОСВРТ НА РЕВИЗИЈАТА ОД ПРЕТХОДНИТЕ ГОДИНИ – СПРОВЕДУВАЊЕ НА ПРЕПОРАКИТЕ**

	закуп/огуѓување на градежно земјиште.	Со извршениот увид во доставената документација и воспоставена евиденција за закуп на земјоделското земјиште во Министерството за земјоделство, шумарство и водостопанство, ревизијата ги утврди следните состојби:	-со Буџетот на Република Македонија за 2013 година по овој основ планирани се 318.617 илјади денари, а остварени се 175.691 илјади денари, односно 55,14% од планираното,	-од спроведеното интервју со одговорните лица во министерството, беше истакнато дека евиденцијата за висината, рокот на плаќање на закупнината, како и износот на платениот/неплатениот надоместок по договори за закуп на земјоделско земјиште се води во подрачните единици на министерството. Во периодот на извршување на ревизијата, Министерството за земјоделство, шумарство и водостопанство не располагаше со единствена база на податоци за платени/неплатени надоместоците, врз основа на која би се вршела контрола од страна на министерството,	-Во текот на ревизијата беше доставен допис/барање за доставување на целосни податоци за висината, рокот на плаќање на	Надлежните органи на Министерството за земјоделство, шумарство и водостопанство да ги продолжат отпочнатите активности и тоа: -во координација со Министерството за финансии активностите за размена на податоци и информации на очекувани приходи по овој основ во фазата на подготовка на Буџетот на Република Македонија, -подрачните единици на министерството, за евиденцијата за висината, рокот на плаќање на закупнината, како и износот на платениот/неплатениот надоместок по договори за закуп на земјоделско земјиште сопственост на Република Македонија,	Спроведувањето на препораката е во тек.	Министерството за земјоделство, шумарство и водостопанство, до Министерството за финансии има доставено Проекција на приходи по основ на закуп на земјоделското земјиште за период 2014-2016 година, број 22-7888/2 од 14.03.2013 година.	Во март 2015 година, од страна на Министерството за земјоделство, шумарство и водостопанство, отпочната е постапка за јавна набавка на софтвер за регистрирање државно земјоделско земјиште и пасишта и управување со нив.	Агенцијата за финансиска поддршка во земјоделството и рурален развој доставува податоци за остварени уплати по основ на договори
4.7.2.	<p>Со извршениот увид во доставената документација и воспоставена евиденција за закуп на земјоделското земјиште во Министерството за земјоделство, шумарство и водостопанство, ревизијата ги утврди следните состојби:</p> <p>-со Буџетот на Република Македонија за 2013 година по овој основ планирани се 318.617 илјади денари, а остварени се 175.691 илјади денари, односно 55,14% од планираното,</p> <p>-од спроведеното интервју со одговорните лица во министерството, беше истакнато дека евиденцијата за висината, рокот на плаќање на закупнината, како и износот на платениот/неплатениот надоместок по договори за закуп на земјоделско земјиште се води во подрачните единици на министерството. Во периодот на извршување на ревизијата, Министерството за земјоделство, шумарство и водостопанство не располагаше со единствена база на податоци за платени/неплатени надоместоците, врз основа на која би се вршела контрола од страна на министерството,</p> <p>-Во текот на ревизијата беше доставен допис/барање за доставување на целосни податоци за висината, рокот на плаќање на</p>	<p>Надлежните органи на Министерството за земјоделство, шумарство и водостопанство да ги продолжат отпочнатите активности и тоа: -во координација со Министерството за финансии активностите за размена на податоци и информации на очекувани приходи по овој основ во фазата на подготовка на Буџетот на Република Македонија, -подрачните единици на министерството, за евиденцијата за висината, рокот на плаќање на закупнината, како и износот на платениот/неплатениот надоместок по договори за закуп на земјоделско земјиште сопственост на Република Македонија,</p>	Спроведувањето на препораката е во тек.	Министерството за земјоделство, шумарство и водостопанство, до Министерството за финансии има доставено Проекција на приходи по основ на закуп на земјоделското земјиште за период 2014-2016 година, број 22-7888/2 од 14.03.2013 година.	Во март 2015 година, од страна на Министерството за земјоделство, шумарство и водостопанство, отпочната е постапка за јавна набавка на софтвер за регистрирање државно земјоделско земјиште и пасишта и управување со нив.	Агенцијата за финансиска поддршка во земјоделството и рурален развој доставува податоци за остварени уплати по основ на договори				


Ревизорски тим  



Овластен државен ревизор  




**ОСНОВЕН БУЏЕТ НА РЕПУБЛИКА МАКЕДОНИЈА  
ОСВРТ НА РЕВИЗИЈАТА ОД ПРЕТХОДНИТЕ ГОДИНИ – СПРОВЕДУВАЊЕ НА ПРЕПОРАКИТЕ**


<p>закупнината, како и износот на платениот/неплатениот надоместок за закуп на земјоделско земјиште по претходно дефиниран табеларен преглед од страна на министерството, до сите подрачни единици. Од вкупниот број на подрачни единици, 53% ги доставија бараните податоци. Со извршениот увид во доставените податоци, утврдиме дека во подрачните единици е воспоставена евиденција по наведениот основ, која не се води согласно дадените упатства за начинот на внесување на потребните податоци, поради што е отежнато формирањето на една единствена база од страна на министерството,</p>	<p>да ја вршат согласно дадените упатства во унифицирана форма, во координација со Агенцијата за финансиска поддршка во земјоделството и рурален развој да се воспостави соработка/процедура за доставување на податоци за остварени уплати по основ на договори за цесии.</p>	<p>за цесии, само по барање на Министерството за земјоделство, шумарство и водостопанство. Согласно одредбите од член 14-а од Законот за изменување и дополнување на Законот за земјоделство и рурален развој од февруари 2015 година, во тек се активности за изготвување на подзаконски акт за начинот, субјектите, евиденцијата, постапката за подмирување на финансиските обврски од износот на финансиската поддршка, начинот и формата на размена на податоците и исплатата на финансиската поддршка. Донесувањето на наведениот подзаконски акт, треба да придонесе за надминување/намалување на констатираните состојби во однос на меѓуинституционалната</p>
<p>“Електронски систем за управување со земјоделското земјиште” кое во целост ќе го следи процесот на изнајмување на државно земјоделско земјиште под закуп и ќе се овозможи и електронско следење на наплатата на закупнина согласно договорите за закуп, Во таа насока во текот на 2011 година</p>		


Ревизорски тим  
  
 1. 11. 11

Овластен државен ревизор  
  
 66

**ОСНОВЕН БУЏЕТ НА РЕПУБЛИКА МАКЕДОНИЈА  
ОСВРТ НА РЕВИЗИЈАТА ОД ПРЕТХОДНИТЕ ГОДИНИ – СПРОВЕДУВАЊЕ НА ПРЕПОРАКИТЕ**

	<p>потпишан е Меморандум за разбирање со Министерството за финансии за навремено доставување на дневна основа на податоци за платена закупнина. Од страна на одговорните лица во Министерството за земјоделство, шумарство и водостопанство беше укажано дека при имплементацијата на софтверското решение биле утврдени низа проблеми и недоследности, поради што истиот не е во функција од месец март 2013 година.</p> <p>Министерството е во фаза на разгледување на можностите за обезбедување на финансиски средства за надградба и одржување на софтверското решение, како и обезбедување на соодветен кадар кој би бил задолжен за одржување на истиот,</p> <p>-Министерството за земјоделство, шумарство и водостопанство нема воспоставена соработка со Агенцијата за финансиска поддршка во земјоделството и рурален развој. Имено заради наплата на побарувањата за закуп на државно земјоделско земјиште од закупците, Агенцијата за финансиска поддршка во земјоделството и руралниот развој има склучено договори за цесии за наплата/пробивање на долгот за закупнина со одобрени субвенции од страна на агенцијата. Во повеќе случаи од страна на</p>		<p>соработка и размена на потребните податоци.</p>
--	--	--	--

РЕВИЗОРСКИ ТИМ  


Овластен државен ревизор  


**ОСНОВЕН БУЏЕТ НА РЕПУБЛИКА МАКЕДОНИЈА  
ОСВРТ НА РЕВИЗИЈАТА ОД ПРЕТХОДНИТЕ ГОДИНИ – СПРОВЕДУВАЊЕ НА ПРЕПОРАКИТЕ**

	<p>министерството побарани се податоци од агенцијата за склучени договори за цесии, како и за висината на уплатените средства во Буџетот на Република Македонија по основ на истите. До моментот на вршење на ревизијата не се доставени бараните податоци од страна на агенцијата, -заради ненавремено исполнување на обврските од склучените договори од страна на закупците, министерството континуирано превзема мерки, поради што во тек се 36 судски постапки по основ на ненаплатени побарувања за закуп на државно земјоделско земјиште во вкупен износ од 34.014 илјади денари.</p> <p>Наведената состојба придонесува Министерството за земјоделство, шумарство и водостопанство да не располага со целосни податоци за очекувани/идни приходи, кои ќе бидат основ за планирање на Буџетот на Република Македонија за наредна година.</p>			
4.7.4.	<p>Во Министерството за економија се води евиденција на договори за доделени концесии за производство на електрична енергија кои се склучени во согласност со стариот Закон за водите и кои се спроведени согласно Законот за концесии и други видови на јавно приватно партнерство. Министерството за економија</p>	<p>Надлежните органи на Министерството за економија во соработка со Министерството за финансии да ги продолжат активностите за доставување на</p>	<p>Препораката е спроведена</p>	<p>Министерството за економија до Министерството за финансии има доставено: - Проекти на приходи по основ на доделени концесии за детални</p>


Ревизорски тим


*[Своерастопанство]*  
*[Своерастопанство]*

Овластен Државен ревизор  
*[Своерастопанство]*

**ОСНОВЕН БУЏЕТ НА РЕПУБЛИКА МАКЕДОНИЈА  
ОСВРТ НА РЕВИЗИЈАТА ОД ПРЕТХОДНИТЕ ГОДИНИ – СПРОВЕДУВАЊЕ НА ПРЕПОРАКИТЕ**


<p>има воспоставено евиденција за склучените договори во excel табела и истата нуди податоци за следење за наплатата на годишен надоместок за договорите склучени до 01.01.2011 година, како и евиденција на приходите наплатени од концесионерите кои имаат отпочнато со производство на електрична енергија.</p> <p>Во Буџетот на Република Македонија за 2013 година по наведениот основ планиран е приход од 561.944 илјади денари, а остварен е приход од 1.085 илјади денари кој претставува 0,37% од планираниот приход. Разликата во планираните и реализираните приходи се должи на фактот што Министерство за економија во периодот од 2009 до 2012 година има склучено 70 договори за концесија за производство на електрична енергија од мали хидроелектрични центри со 20 концесионери. Согласно одредбите од договорите, концесионерите имаат обврска во рок од 3 (три) години од потпишувањето на истите да започнат со комерцијална работа.</p> <p>Заклучно со 31.12.2013 година само 6 хидроелектрани се пуштени во работа, додека на другите изградбата е во тек или се во процедура за добивање локација за градба.</p> <p>Од причина што склучувањето на договорите</p>	<p>податоци за очекуваните приходи по основ на доделени концесии за детални геолошки истражувања, експлоатација на минералните суровини и користење на водите, во фазата на подготвувањето на Буџетот на Република Македонија.</p>	<p>геолошки истражувања и за експлоатација на минералните суровини за период 2013-2015 година, број 24-5045/2 од 20.06.2012;</p> <p>- Проектија на приходи по основ на доделени концесии за детални геолошки истражувања и за експлоатација на минералните суровини за период 2015-2017 година, број 24-52130/2 од 11.04.2014.</p>
---	--	--


Ревизорски тим  


Овластен државен ревизор  


**ОСНОВЕН БУЏЕТ НА РЕПУБЛИКА МАКЕДОНИЈА**  
**ОСВРТ НА РЕВИЗИЈАТА ОД ПРЕТХОДНИТЕ ГОДИНИ - СПРОВЕДУВАЊЕ НА ПРЕПОРАКИТЕ**

	<p>почнувајќи од 01.01.2011 година е во надлежност на Министерството за животната средина и просторно планирање, а нивната реализација би требало да отпочне по 31.12.2013 година, ревизијата на приходите од доделени концесии за користење на водите, евиденцијата на склучените договори за концесии, обврските на концесионерите, наплатата, побарувањата и проекциите за Буџетот на Република Македонија, ќе бидат предмет на наредни ревизии во Министерството за животната средина и просторно планирање.</p>			
--	--	--	--	--

Ревизорски тим  


Овластен државен ревизор  


## ВЛАДИНИ ПРОГРАМИ ВО ОСНОВЕН БУЏЕТ НА 2014 ГОДИНА

во 000 денари										
Раздел	Програма	Опис	Буџет	Ребаланс	Учество	Износ на реализација 630	% на реализација 2014	Буџет	Ребаланс	Реализација 631
ВКУПНО		Вкупно 630+631	20.517.671	20.368.737	100%	19.998.057	98%	147.634	148.934	82.642
А		ДЕЦЕНТРАЛИЗАЦИЈА	16.004.876	16.004.876	78,6%	16.003.877	100%	0	0	0
090.02	МФ-ФД	Децентрализација	1.733.000	1.733.000	10,8%	1.733.000	100%	0	0	0
	A2	Пренесување на надлежностите на ЕЛС	14.271.876	14.271.876	89,2%	14.270.877	100%	0	0	0
		Пренесување на надлежностите на ЕЛС	1.160.536	1.160.536	8,1%	1.158.742	100%	0	0	0
150.01 -МТСП	A2	Пренесување на надлежностите на ЕЛС	292.916	292.916	2,1%	292.916	100%	0	0	0
060.01 МВР	A2	Пренесување на надлежностите на ЕЛС	12.582.639	12.582.639	88,2%	12.582.639	100%	0	0	0
160.01 -МОН	A2	Пренесување на надлежностите на ЕЛС	235.785	235.785	1,7%	236.580	100%	0	0	0
180.10	ФД Култура	Пренесување на надлежностите на ЕЛС								

Б	МЕРКИ ЗА НАМАЛУВАЊЕ НА СИРОМАШТИЈАТА	228.587	233.881	1,1%	198.883	85%	0	0	0
150.01 - МТСП	Поттикнување на вработувањето (Трансфери до Агенцијата за вработување)	228.587	233.881	100,0%	198.883	85%	0	0	0
В	УНАПРЕДУВАЊЕ НА ОДБРАНАТА И БЕЗБЕДНОСТА	325.000	235.000	1,2%	234.999	100%	0	0	0
050.01 - МО	Интеграција во НАТО	325.000	235.000	100,0%	234.999	100%			
Г	ЈАКНЕЊЕ НА ВЛАДЕЕЊЕ НА ПРАВОТО	102.195	89.825	0,0	54.939	61%	0	0	0
150.01 - МТСП	Борба против корупција и организиран криминал	420	50	0,1%	0	0%	0	0	0
060.01 - МВР	Борба против корупција и организиран криминал	6.315	6.315	7,0%	2.664	42%	0	0	0
070.01 - М. Правда	Борба против корупција и организиран криминал	200	200	0,2%	69	34%	0	0	0
М. Правда	Реформа на судството	95.000	83.000	92,4%	51.965	63%	0	0	0
060.01 - МВР	Борба против трговија со луѓе и илегална миграција	260	260	0,3%	242	93%	0	0	0
Д	ЕКОНОМСКИ РАЗВОЈ	2.295.968	2.040.228	10,0%	1.908.976	94%	0	0	0
040.01 - ВЛАДА НА Р	Економска промоција	669.500	669.500	32,8%	669.298	100%	0	0	0
100.02 - АСИПИРМ	Економска промоција	107.080	100.840	4,9%	99.458	99%	0	0	0

040.01-ВЛАДА НА Р	Д5	Привлекување на странски директни инвестиции и развојна слободна економска зона	110.541	90.541	4,4%	89.565	99%	0	0	0
040.01-ВЛАДА НА Р	Д7	Унапредување на деловните активности	43.500	28.500	1,4%	22.256	78%	0	0	0
130.01 - МТВ	ДА	Инвестиции во железничка инфраструктура	573.307	457.937	22,4%	457.829	100%	0	0	0
100.04 - ДТИРЗ	ДВ	Технолошки индустриски развојни зони	479.500	428.200	21,0%	308.316	72%	0	0	0
100.01 МЕ	ДГ	Поддршка на развојот на мали и средни претпријатија	12.540	9.040	0,4%	6.584	73%	0	0	0
100.02 - АСИПИРМ	ДЕ	Поддршка на инвестициони вложувања	300.000	255.670	12,5%	255.670	100%	0	0	0
К		РЕФОРМА ВО ЈАВНАТА АДМИНИСТРАЦИЈА	573.219	554.719	2,7%	532.635	96%	0	0	0
	К2	Стручно оспособување и извршување	5.701	5.701	1,0%	2.309	41%	0	0	0
040.10 - ССРД	К2	Стручно оспособување и усовршување	700	700		0	0%	0	0	0
050.01 - МО	К2	Стручно оспособување и усовршување	2.770	2.770		1.366	49%	0	0	0
050.04 - ЦУК	К2	Стручно оспособување и усовршување	310	310		268	87%	0	0	0
150.01 - МТСП	К2	Стручно оспособување и усовршување	200	200		78	39%	0	0	0
070.01 - М. Правд	К2	Стручно оспособување и усовршување	177	177		150	85%	0	0	0



080.01 МНР	К2	Стручно оспособување и усовршување	100	100	100	8	8%	0	0	0	0
130.01 - МТВ	К2	Стручно оспособување и усовршување	1.000	1.000	1.000	429	43%	0	0	0	0
140.03 - УХР	К2	Стручно оспособување и усовршување	35	35	35	10	27%	0	0	0	0
160.01 - МОН	К2	Стручно оспособување и усовршување	259	259	259	0	0%	0	0	0	0
180.01 МК	К2	Стручно оспособување и усовршување	50	50	50	0	0%	0	0	0	0
190.01 МЗ	К2	Стручно оспособување и усовршување	100	100	100	0	0%	0	0	0	0
040.10 - ССРД	К5	Соодветна правична застапеност	567.518	549.018	549.018	528.016	99,0%	96%	0	0	0
<b>ИТЕГРИРАЊЕ</b>											
М		ИНТЕГРАЦИЈА ВО ЕУ	555.515	488.334	488.334	368.095	0,0	75%	5.755	7.055	5.010
040.09 - СЕП	МА	Помош при транзиција и институционална надградба	6.000	0	0	0	0,0%	0%	0	0	0
050.03 - ДЗС	МА	Помош при транзиција и институционална надградба	2.000	2.000	2.000	1.550	0,4%	77%	0	0	0
060.01 - МВР	МА	Помош при транзиција и институционална надградба	44.700	14.400	14.400	11.519	2,9%	80%	0	0	0
090.03 ЦУ РМ	МА	Помош при транзиција и институционална надградба	961	0	0	0	0,0%	0%	0	0	0
100.01 МЕ	МА	Помош при транзиција и институционална надградба	3.500	3.500	3.500	3.500	0,7%	100%	0	0	0

150.01 - МТСП	МА	Помош при транзиција и институционална надградба	5.300	1.046	0,2%	1.046	100%	0	0	0
090.02 МФ-ФД	МА	Помош при транзиција и институционална надградба	126.199	126.199	25,8%	96.864	77%	0	0	0
140.05 АХВРМ	МА	Помош при транзиција и институционална надградба	11.513	11.513	2,4%	4.265	37%	0	0	0
160.01 - МОН	МА	Помош при транзиција и институционална надградба	67.047	43.841	9,0%	43.532	99%	0	0	0
180.01 - МК	МА	Помош при транзиција и институционална надградба	453	453	0,1%	0	0%	0	0	0
191.01 - МЛС	МА	Помош при транзиција и институционална надградба	40.000	40.000	8,2%	32.503	81%	0	0	0
220.01 ДЗС	МА	Помош при транзиција и институционална надградба	3.025	3.025	0,6%	2.847	94%	0	0	0
191.01 - МЛС	МБ	Прекугранична соработка	27.915	27.915	5,7%	27.572	99%	0	0	0
090.02 МФ-ФД	МВ	Регионален развој	124.390	124.390	25,5%	113.685	91%	0	0	0
090.02 МФ-ФД	МГ	Развој на човечки ресурси	38.052	38.052	7,8%	18.029	47%	0	0	0
150.01 - МТСП	МГ	Развој на човечки ресурси	0	0	0,0%	0	0%	1.000	2.300	1.718
090.01 МФ	МГ	Развој на човечки ресурси	0	0	0,0%	0	0%	2.500	2.500	1.529
160.01 - МОН	МГ	Развој на човечки ресурси	0	0	0,0%	0	0%	2.255	2.255	1.763
140.01 - МЗЖВ	МД	Рурален развој	2.460	0	0,0%	0	0%	0	0	0
140.04 - АФПЗРР	МД	Рурален развој	52.000	52.000	10,6%	11.181	22%	0	0	0

Н	ИНФОРМАЦИИ И КОМУНИКАЦИСКИ ТЕХНОЛОГИИ	175.556	141.944	0,0	141.306	100%	19.379	19.379	8.845
170.01 МИОА	Развој и имплементација на ИКТ	175.556	141.944	100,0%	141.306	100%	19.379	19.379	8.845
О	РЕГИОНАЛЕН РАЗВОЈ	116.935	116.569	0,0	113.968	98%	0	0	0
191.01- МЛС	Рамномерен регионален развој	58.892	58.526	50,2%	58.496	100%			
280.01 - БРР	Рамномерен регионален развој (488-Капитални доцаии до ЕЛС)	58.043	58.043	99,2%	55.472	96%	0	0	0
С	УНАПРЕДУВАЊЕ НА ЖИВОТНАТА СРЕДИНА	58.217	59.030	0,0	56.491	96%	122.500	122.500	68.787
121.01 МЖСПП	Унапредување на животната средина	58.217	59.030	100,0%	56.491	96%	122.500	122.500	68.787
Т	ИНВЕСТИЦИИ ВО ОБРАЗОВАНИЕТО	481.731	404.331	0,0	383.889	95%	0	0	0
160.01 МОН	Изградба и реконструкција на ОУ	186.102	172.602	42,7%	172.558	100%	0	0	0
160.01 МОН	Изградба на училишни спорски сали во ОУ	133.072	103.072	25,5%	94.330	92%	0	0	0
160.01 МОН	Изградба и реконструкција на СУ	77.000	63.500	15,7%	62.668	99%	0	0	0
160.01 МОН	Изградба на училишни спорски сали во средните училишта	21.279	21.279	5,3%	21.144	99%	0	0	0

160.01 МОН	ТИ	Реконструкција на ученички домови	3.000	2.600	0,6%	2.000	77%	0	0	0
160.01 МОН	ТК	Изградба и реконструкција на студентски домови	61.278	41.278	10,2%	31.189	76%	0	0	0



**Владини програми од основниот буџет  
споредба 2013-2014 година**

во 000 денари

Ознака	Назив на програма	Планирано		% Намалување/ зголемување
		2013	2014	
А	Децентрализација	15.645.207	16.004.876	2,25%
Б	Мерки за намалување на сиромаштијата	230.500	233.881	1,45%
В	Унапредување на одбраната и безбедноста	282.960	235.000	-20,41%
Г	Јакнење на владеење на оправото	147.295	89.825	-63,98%
Д	Економски развој	1.885.382	2.040.228	7,59%
К	Реформа во јавната администрација	512.513	554.719	7,61%
М	Интеграција во ЕУ	532.091	495.389	-7,41%
Н	Информации и комуникациски технологии	245.079	161.323	-51,92%
О	Регионален развој	99.035	116.569	15,04%
С	Унапредување на животната средина	186806	181.530	-2,91%
Т	Инвестиции во образованието	493632	404.331	-22,09%
<b>Вкупно:</b>		<b>20.260.500</b>	<b>20.517.671</b>	<b>1,25%</b>





26.05.2015

До  
Државен завод за ревизија  
Скопје

09 123/5

Бр. 09-3589/5  
Скопје \_\_05.2015 година 28-05-2015  
Влада на Република Македонија  
Министерство за финансии  
Даме Груев, 12 Скопје  
Република Македонија  
Тел:++ 389 3255 578  
Е-пошта: ana.popovska@finance.gov.mk  
Веб страна: www.finance.gov.mk

Предмет: Забелешки по Нацрт извештај  
Врска: Ваш број 09-123/4 од 06.05.2015 година

Почитувани,

Во врска со доставениот Нацрт извештај за извршената ревизија на усогласеност на Основниот буџет на Република Македонија за 2014 година, Ве известуваме дека Министерството за финансии за изнесените наоди и дадените препораки во истиот ги има следните забелешки:

Во однос на точка 4.2.2.5 сметаме дека истата потребно е да се дополни со објаснување во однос на домашното задолжување.

Имено, износите наведените во извештајот се однесуваат на приливите кои се остварени по основ на издадени краткорочни и долгорочни државни хартии од вредност, но притоа сметаме дека е потребно по износот за остварени прилив од 41.139.099 илјади денари да се наведе и дека во текот на 2014 година достасани и исплатени средства по основ на главен долг за краткорочни државни записи (за 6 месечни и 12 месечни записи) се вкупно средства во износ од 52.929.901 илјади денари.

Имајќи предвид дека износ од 53.890.298 илјади денари се однесува на приливите по основ на домашно задолжување, додека износ од 52.929.901 илјади денари се одливи по основ на главен долг за краткорочни државни записи, нето домашното задолжување за 2014 година изнесува 960.397 илјади денари.

Во однос на точка 4.6.1 Трезорска сметка и евиденција, конкретно за делот во кој е наведено дека е воспоставена сметководствена евиденција во две апликации, би сакале да известиме дека Министерство за финансии од ден 01.01.2015 година воспостави сметководствена евиденција во една апликација каде ќе бидат интегрирани сите категории од билансните шеми за изработка на завршната сметка за Основниот буџет во 2015 година.

Во однос на препораката од точката 4.6.2 која се однесува на промовирање на целосно пријавување на обврските на буџетските корисници во електронска форма за модулот е-обврски, би сакале да известиме дека од страна на Министерство за финансии овој проект започна да се реализира во 2014 година и за промовирање на истиот веднаш








се спроведени мерки. На почетокот на годината се вклучија прва линија буџетски корисници, со стратегија да се прошири користењето и кај втора линија единки корисници. Министерство за финансии целосно ја подржува и ја промовира идејата за пријавување на обврските во електронска форма, но за спроведување на оваа идеја во целост потребно е секој буџетски корисник и единка корисник да си обезбеди соодветни технички услови, доколку истите ги нема Министерство за финансии остава можност за пријавување на обврските во печатена форма како би можеле буџетските корисници да ја исполнат законската обврска за пријавување на превземените обврски. Имајќи го предвид наведеното, сметаме дека оваа препорака не е потребно да се содржи во извештајот.

Во однос на точка 4.2.2.3 Капитални приходи во делот каде се констатирани состојби и дадени препораки за Министерство за транспорт и врски и Министерство за земјоделство, шумарство и водостопанство, ве известуваме дека Министерство за финансии со дописи под број 09-3589/2 и 09-3589/3 од 13.05.2015 година побара мислење во однос на наодите и препораките од наведените институции, по добивање на одговор истиот ќе ви биде доставен.

Истовремено, Ви укажуваме да не го земате во предвид дописот под бр. 09-3589/4 од 26.05.2015 год.

Ви благодариме на соработката.

Со почит,



Зоран Ставрески  
Заменик Претседател на Влада и  
Министер за финансии

Изготвил: Ана Поповска Иваноски *AN*  
Контролирал: Тања Трипунова *T*  
Согласни: Мара Срезовска, Елена Триповска, Лилјана Гуровска *MG* *ST*  
Одобрил: Наташа Стојмановска *N*




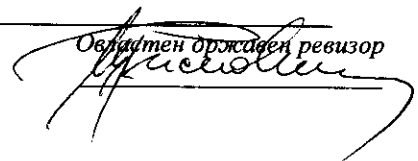
**Одговор  
на забелешките на Нацрт извештај на Овластениот државен ревизор**

На ден 27.05.2015 година добиени се Забелешки на Нацрт извештајот за извршената ревизија на регуларност на Основниот буџет на Република Македонија за 2014 година од раководното лице на министерството, заведени во Државниот завод за ревизија под број 09-123/5.


Забелешките се разгледани од страна на Овластениот државен ревизор и констатирано е следното:


1. Забелешките на констатираните состојби во **точката 4.2.2.5.** кои се однесуваат на домашното задолжување, **делумно се прифаќаат.** Забелешките претставуваат допрецизирање на состојбата во однос на достасани и исплатени средства по основ на главен долг за краткорочни државни записи (за шестмесечни и дванаесет месечни записи) во износ од 52.929.901 илјади денари. Наведената состојба овластениот државен ревизор соодветно ќе ја обелодени во Конечниот извештај.
2. Забелешката на констатираната состојба во **точката 4.6.1** која се однесува на Трезорска сметка и евиденцијата во делот во кој е наведено дека трезорот има воспоставено сметководствена евиденција во две апликации, **претставува известување** за превземените мерки од страна на Министерството за финансии. Имено Министерството за финансии известува дека од ден 01.01.2015 година има воспоставено евиденција во една апликација, каде ќе бидат интегрирани сите категории од билансните шеми за изработка на завршната сметка за Основниот буџет за 2015 година. Наведената апликација односно превземените мерки и нивната имплементација ќе бидат предмет на ревизија на Буџетот за 2015 година.
3. Забелешката на констатираната состојба во препораката од **точката 4.6.2** која се однесува на промовирање на целосно пријавување на обврските на буџетските корисници во електронска форма за модулот е -обврски, **не се прифаќа.** поради тоа што дадената препорака се однесува на потребата за продолжување на отпочнатите активности на Министерството за финансии во насока на поддршка и промовирање за пријавување на обврските во електронска форма.


Ревизорски тим  
  
\_\_\_\_\_

Овластен државен ревизор  
  
\_\_\_\_\_

4. Забелешката на констатираната состојба во точката 4.2.2.3 која се однесува на капиталните приходи во делот каде се констатирани состојби и дадени препораки за Министерство за транспорт и врски и Министерство за земјоделство, шумарство и водостопанство, претставува известување дека од страна на Министерството за финансии е побарано мислење од наведените органи, но до денот на известување истите не се пристигнати.

Ревизорски тим  
  
Од МТ

Одделение државен ревизор  




До  
Државен завод за ревизија  
Скопје

Бр. 09-3589/5  
Скопје \_\_.05.2015 година  
Влада на Република Македонија  
Министерство за финансии  
Даме Груев, 12 Скопје  
Република Македонија  
Тел:++ 389 3255 578  
Е-пошта: ana.popovska@finance.gov.mk  
Веб страна: www.finance.gov.mk

Предмет: Забелешки по Нацрт извештај  
Врска: Ваш број 09-123/4 од 06.05.2015 година

Почитувани,

Во врска со доставениот Нацрт извештај за извршената ревизија на усогласеност на Основниот буџет на Република Македонија за 2014 година, Ве известуваме дека Министерството за финансии за изнесените наоди и дадените препораки во истиот ги има следните забелешки:

Во однос на точка 4.2.2.5 сметаме дека истата потребно е да се дополни со објаснување во однос на домашното задолжување.


Имено, износите наведените во извештајот се однесуваат на приливите кои се остварени по основ на издадени краткорочни и долгорочни државни хартии од вредност, но притоа сметаме дека е потребно по износот за остварени прилив од 41.139.099 илјади денари да се наведе и дека во текот на 2014 година достасани и исплатени средства по основ на главен долг за краткорочни државни записи (за 6 месечни и 12 месечни записи) се вкупно средства во износ од 52.929.901 илјади денари.

Имајќи предвид дека износ од 53.890.298 илјади денари се однесува на приливите по основ на домашно задолжување, додека износ од 52.929.901 илјади денари се одливи по основ на главен долг за краткорочни државни записи, нето домашното задолжување за 2014 година изнесува 960.397 илјади денари.

Во однос на точка 4.6.1 Трезорска сметка и евиденција, конкретно за делот во кој е наведено дека е воспоставена сметководствена евиденција во две апликации, би сакале да известиме дека Министерство за финансии од ден 01.01.2015 година воспостави сметководствена евиденција во една апликација каде ќе бидат интегрирани сите категории од билансните шеми за изработка на завршната сметка за Основниот буџет во 2015 година.

Во однос на препораката од точката 4.6.2 која се однесува на промовирање на целосно пријавување на обврските на буџетските корисници во електронска форма за модулот е-обврски, би сакале да известиме дека од страна на Министерство за финансии овој проект започна да се реализира во 2014 година и за промовирање на истиот веднаш






се спроведени мерки. На почетокот на годината се вклучија прва линија буџетски корисници, со стратегија да се прошири користењето и кај втора линија единки корисници. Министерство за финансии целосно ја подржува и ја промовира идејата за пријавување на обврските во електронска форма, но за спроведување на оваа идеја во целост потребно е секој буџетски корисник и единка корисник да си обезбеди соодветни технички услови, доколку истите ги нема Министерство за финансии остава можност за пријавување на обврските во печатена форма како би можеле буџетските корисници да ја исполнат законската обврска за пријавување на превземените обврски. Имајќи го предвид наведеното, сметаме дека оваа препорака не е потребно да се содржи во извештајот.

Во однос на точка 4.2.2.3 Капитални приходи во делот каде се констатирани состојби и дадени препораки за Министерство за транспорт и врски и Министерство за земјоделство, шумарство и водостопанство, ве известуваме дека Министерство за финансии со дописи под број 09-3589/2 и 09-3589/3 од 13.05.2015 година побара мислење во однос на наодите и препораките од наведените институции, по добивање на одговор истиот ќе ви биде доставен.

Истовремено, Ви укажуваме да не го земате во предвид дописот под бр. 09-3589/4 од 26.05.2015 год.

Ви благодариме на соработката.

Со почит,

  
Зоран Ставрски  
Заменик Претседател на Влада и  
Министер за финансии

Изготвил: Ана Поповска Иваноски *A.И*  
Контролирал: Тања Трипунова *T. Tripunova*  
Согласни: Мара Срезовска, Елена Трпковска, Лилјана Ѓуровска *M. Srezovska, E. Trpkovska, L. Juravska*  
Одобрил: Наташа Стојмановска *N. Stojmanovska*



