

ПРЕДЛАГАЧ: Владата на Република Македонија

ПРЕТСТАВНИК: м-р Зоран Ставрски, заменик на  
претседателот на Владата и министер за  
финансии

ПОВЕРЕНИЦИ: Елена Трпковска, државен советник во  
Министерството за финансии и

Вера Проковиќ, раководител на сектор во  
Министерството за финансии.

Предлог-завршна сметка на Буџетот на Република Македонија  
за 2013 година, со Конечен извештај на овластениот ревизор

Скопје, јуни 2014 година



Република Македонија  
ВЛАДА НА РЕПУБЛИКА МАКЕДОНИЈА  
Бр.51-4210/1  
23.06.2014 година  
Скопје

ДО ПРЕТСЕДАТЕЛОТ НА СОБРАНИЕТО НА  
РЕПУБЛИКА МАКЕДОНИЈА

СКОПЈЕ

Врз основа на членот 91, алинеја 2 од Уставот на Република Македонија и членовите 132, 179 и 181 од Деловникот на Собранието на Република Македонија, Владата на Република Македонија Ви поднесува Предлог-завршна сметка на Буџетот на Република Македонија за 2013 година, со Конечен извештај на овластениот државен ревизор, што ја утврди на седницата, одржана на 23.06.2014 година.

За претставник на Владата на Република Македонија во Собранието е определен м-р Зоран Ставрски, заменик на претседателот на Владата на Република Македонија и министер за финансии, а за повереници Елена Трпковска, државен советник во Министерството за финансии и Вера Проковиќ, раководител на сектор во Министерството за финансии.

ЗАМЕНИК НА ПРЕТСЕДАТЕЛОТ  
НА ВЛАДАТА НА РЕПУБЛИКА



Подготвил: Катерина Јаневска  
Контролирал: Љубица Р.Димовска  
Согласен: Митра Сласовска  
Одобрил: Кирил Божиновски

**ЗАВРШНА СМЕТКА**  
**на Буџетот на Република Македонија за 2013 година**

**I ОПШТ ДЕЛ**

**Член 1**

Завршната сметка на Буџетот на Република Македонија за 2013 година се состои од:

во милиони денари

	Планирани	Остварени
<b>I Вкупни приходи</b>	<b>149.291</b>	<b>140.248</b>
- изворни приходи	139.846	133.100
- капитални приходи	4.444	3.139
- странски донации	5.001	4.009
<b>II Вкупни расходи</b>	<b>168.541</b>	<b>159.505</b>
- утврдени намени	168.421	159.411
- резерви	120	94
<b>III Дефицит</b>	<b>-19.250</b>	<b>-19.257</b>
<b>Прилив</b>	<b>35.030</b>	<b>34.574</b>
<b>Одлив (отплата на главнина)</b>	<b>15.780</b>	<b>15.317</b>

**Член 2**

Планираните и остварените приходи и приливи по извори и видови и расходи и одливи по основни намени се искажуваат во Билансите на приходите и расходите на Завршната сметка на Буџетот на Република Македонија за 2013 година (Билансите на приходите и расходите на Централниот буџет и Билансите на приходите и расходите на фондовите) и тоа:

# Биланс на приходи на Буџетот на Република Македонија по ставки

во денари

168.550.473.000 163.567.537.985 3.157.950.000 1.839.262.346 6.747.098.000 5.236.403.033 3.096.368.000 2.570.876.919 4.119.951.403 3.231.788.566 185.671.840.403 176.445.868.849

Категорија	О П И С	Б У Џ Е Т 2013											
		Приходи на Основен буџет и фондови				Приходи од самофинансирачки активности		Приходи од заеми		Приходи од донации		Вкупно приходи	
		Буџет	Реализација	Буџет	Реализација	Буџет	Реализација	Буџет	Реализација	Буџет	Реализација	Буџет	Реализација
<b>71</b>	<b>ДАНОЧНИ ПРИХОДИ</b>	<b>124.322.155.000</b>	<b>119.917.707.101</b>	<b>542.515.000</b>	<b>278.598.715</b>	<b>897.000.000</b>	<b>796.049.936</b>	<b>0</b>	<b>0</b>	<b>0</b>	<b>0</b>	<b>125.761.670.000</b>	<b>120.992.355.752</b>
711	Данок од доход, од добивка и од капитални добивки	14.353.000.000	14.674.333.361	186.715.000	212.873.908	0	7.950	0	0	0	0	14.539.715.000	14.887.215.219
712	Придонеси за социјално осигурување	42.622.435.000	42.437.169.885	0	0	0	0	0	0	0	0	42.622.435.000	42.437.169.885
714	Домашни даноци на стоки и услуги	59.876.520.000	55.826.309.688	345.000.000	62.470.669	17.000.000	102.478.527	0	0	0	0	60.238.520.000	55.991.258.884
715	Данок од меѓународна трговија и трансакции (царини и давачки)	3.942.000.000	4.254.550.927	0	0	0	0	0	0	0	0	3.942.000.000	4.254.550.927
716	Еднократни посебни такси	0	10.264.513	0	0	0	0	0	0	0	0	0	10.264.513
717	Даноци на специфични услуги	0	9.694.365	0	0	0	0	0	0	0	0	0	9.694.365
718	Такси на користење или дозволи за вршење на дејност	3.528.200.000	2.705.384.362	10.800.000	3.254.138	880.000.000	693.563.459	0	0	0	0	4.419.000.000	3.402.201.959
<b>72</b>	<b>НЕДАНОЧНИ ПРИХОДИ</b>	<b>5.050.995.000</b>	<b>6.042.565.844</b>	<b>2.332.413.000</b>	<b>1.429.009.223</b>	<b>4.992.323.062</b>	<b>4.029.876.910</b>	<b>0</b>	<b>343.590.714</b>	<b>34.904.000</b>	<b>13.080.539</b>	<b>12.410.635.062</b>	<b>11.858.123.230</b>
721	Претприемачки приход и приход од имот	400.010.000	272.867.148	10.000.000	50.259	0	1.173.532	0	0	0	0	410.010.000	274.090.939
722	Глоби, судски и административни такси	1.836.000.000	1.843.303.344	107.193.000	42.020.116	0	500	0	0	0	0	1.943.193.000	1.885.323.960
723	Такси и надоместоци	22.000.000	41.935.411	441.061.000	203.590.431	4.086.992.000	3.209.516.912	0	0	500.000	5.262.053	4.550.553.000	3.460.304.807
724	Други владини услуги	800.000.000	829.900.976	1.494.187.000	881.528.359	345.081.000	352.628.892	0	172.721	24.500.000	381.063	2.663.768.000	2.064.612.011
725	Други неданочни приходи	1.992.985.000	3.054.558.965	279.972.000	301.820.058	560.250.062	466.557.074	0	343.417.993	9.904.000	7.437.423	2.843.111.062	4.173.791.513
<b>73</b>	<b>КАПИТАЛНИ ПРИХОДИ</b>	<b>5.515.005.000</b>	<b>3.373.331.813</b>	<b>13.000.000</b>	<b>1.276.639</b>	<b>15.754.938</b>	<b>14.801.391</b>	<b>0</b>	<b>0</b>	<b>0</b>	<b>0</b>	<b>5.543.759.938</b>	<b>3.389.409.843</b>
731	Продажба на капитални средства	410.000.000	328.865.821	0	0	0	0	0	0	0	0	410.000.000	328.865.821
732	Продажба на стоки	0	0	0	0	0	10.970.696	0	0	0	0	0	10.970.696
733	Продажба на земјиште и нематеријални вложувања	2.600.000.000	850.485.727	13.000.000	1.276.639	15.754.938	3.830.695	0	0	0	0	2.628.754.938	855.593.061
734	Приходи од дивиденди	2.505.005.000	2.193.980.265	0	0	0	0	0	0	0	0	2.505.005.000	2.193.980.265
<b>74</b>	<b>ТРАНСФЕРИ И ДОНАЦИИ</b>	<b>5.768.858.000</b>	<b>964.338.681</b>	<b>270.022.000</b>	<b>130.377.769</b>	<b>842.020.000</b>	<b>395.674.796</b>	<b>21.480.000</b>	<b>86.776.173</b>	<b>4.085.047.403</b>	<b>3.218.708.027</b>	<b>10.987.427.403</b>	<b>4.795.875.446</b>
741	Трансфери од други нивоа на власт	5.768.858.000	964.338.681	251.822.000	123.775.971	801.814.000	386.904.313	21.480.000	86.776.173	8.493.000	16.865.152	6.852.467.000	1.578.660.290
742	Донации од странство	0	0	18.200.000	6.601.798	40.206.000	8.770.483	0	0	4.070.924.403	3.197.640.065	4.129.330.403	3.213.012.346
743	Капитални донации	0	0	0	0	0	0	0	0	1.100.000	0	1.100.000	0
744	Тековни донации	0	0	0	0	0	0	0	0	4.530.000	4.202.810	4.530.000	4.202.810
<b>75</b>	<b>ДОМАШНО ЗАДОЛЖУВАЊЕ</b>	<b>9.840.000.000</b>	<b>15.238.511.698</b>	<b>0</b>	<b>0</b>	<b>0</b>	<b>0</b>	<b>0</b>	<b>0</b>	<b>0</b>	<b>0</b>	<b>9.840.000.000</b>	<b>15.238.511.698</b>
751	Краткорочни позајмици од земјата	5.904.000.000	3.681.271.698	0	0	0	0	0	0	0	0	5.904.000.000	3.681.271.698
753	Долгорочни обврзници	3.936.000.000	11.557.240.000	0	0	0	0	0	0	0	0	3.936.000.000	11.557.240.000
<b>76</b>	<b>ЗАДОЛЖУВАЊЕ ВО СТРАНСТВО</b>	<b>17.181.000.000</b>	<b>17.183.553.637</b>	<b>0</b>	<b>0</b>	<b>0</b>	<b>0</b>	<b>3.052.888.000</b>	<b>2.124.055.737</b>	<b>0</b>	<b>0</b>	<b>20.233.888.000</b>	<b>19.307.609.374</b>
761	Меѓународни развојни агенции	17.181.000.000	17.183.553.637	0	0	0	0	2.702.185.000	1.906.754.260	0	0	19.883.185.000	19.090.307.897
762	Странски влади	0	0	0	0	0	0	350.703.000	217.301.477	0	0	350.703.000	217.301.477
<b>77</b>	<b>ПРОДАЖБА НА ХАРТИИ ОД ВРЕДНОСТ</b>	<b>272.460.000</b>	<b>289.978.268</b>	<b>0</b>	<b>0</b>	<b>0</b>	<b>0</b>	<b>0</b>	<b>0</b>	<b>0</b>	<b>0</b>	<b>272.460.000</b>	<b>289.978.268</b>
771	Продажба на хартии од вредност	272.460.000	289.978.268	0	0	0	0	0	0	0	0	272.460.000	289.978.268
<b>78</b>	<b>ПРИХОДИ ОД ОТПЛАТА НА ЗАЕМИ</b>	<b>600.000.000</b>	<b>557.550.943</b>	<b>0</b>	<b>0</b>	<b>0</b>	<b>0</b>	<b>22.000.000</b>	<b>16.454.295</b>	<b>0</b>	<b>0</b>	<b>622.000.000</b>	<b>574.005.238</b>
781	Приходи од наплатени дадени заеми	600.000.000	557.550.943	0	0	0	0	22.000.000	16.454.295	0	0	622.000.000	574.005.238

# Биланс на расходи на Буџетот на Република Македонија по ставки

во денари

168.550.473.000 163.119.910.800 3.157.950.000 1.607.533.093 6.747.098.000 4.979.586.185 3.096.368.000 2.272.600.966 4.119.951.403 2.838.878.070 185.671.840.403 174.818.509.114

Категорија  Ставка		Б У Џ Е Т 2013											
		Расходи на Основен буџет и фондови				Расходи од самофинансирачки активности		Расходи од заеми		Расходи од донации		Вкупно расходи	
		Буџет	Реализација	Буџет	Реализација	Буџет	Реализација	Буџет	Реализација	Буџет	Реализација	Буџет	Реализација
<b>40</b>	<b>ПЛАТИ И НАДОМЕСТОЦИ</b>	<b>21.918.496.700</b>	<b>21.722.090.837</b>	<b>100.142.000</b>	<b>70.508.218</b>	<b>790.900.000</b>	<b>770.202.152</b>	<b>0</b>	<b>0</b>	<b>0</b>	<b>0</b>	<b>22.809.538.700</b>	<b>22.562.801.207</b>
401	Основни плати	15.701.601.500	15.565.160.625	70.647.000	48.621.567	526.987.000	515.043.340	0	0	0	0	16.299.235.500	16.128.825.532
402	Придонеси за социјално осигурување	6.144.721.000	6.093.343.457	29.495.000	21.886.651	263.913.000	255.158.812	0	0	0	0	6.438.129.000	6.370.388.920
404	Надоместоци	72.174.200	63.586.755	0	0	0	0	0	0	0	0	72.174.200	63.586.755
<b>41</b>	<b>РЕЗЕРВИ И НЕДЕФИНИРАНИ РАСХОДИ</b>	<b>120.000.000</b>	<b>94.269.104</b>	<b>0</b>	<b>0</b>	<b>0</b>	<b>0</b>	<b>0</b>	<b>0</b>	<b>0</b>	<b>0</b>	<b>120.000.000</b>	<b>94.269.104</b>
412	Постојана резерва (непредвидливи расходи)	90.000.000	69.419.635	0	0	0	0	0	0	0	0	90.000.000	69.419.635
413	Тековни резерви (разновидни расходи)	30.000.000	24.849.469	0	0	0	0	0	0	0	0	30.000.000	24.849.469
<b>42</b>	<b>СТОКИ И УСЛУГИ</b>	<b>30.635.800.495</b>	<b>29.396.462.206</b>	<b>2.149.256.548</b>	<b>1.118.343.561</b>	<b>3.233.039.217</b>	<b>2.386.810.221</b>	<b>228.490.000</b>	<b>194.156.963</b>	<b>1.504.017.607</b>	<b>914.933.635</b>	<b>37.750.603.867</b>	<b>34.010.706.586</b>
420	Патни и дневни расходи	472.425.876	412.326.917	63.817.000	42.653.261	155.145.000	100.324.132	1.755.000	437.092	93.856.586	49.695.677	786.999.462	605.437.079
421	Комунални услуги, греење, комуникација и транспорт	3.209.302.953	3.098.239.221	522.801.312	212.631.918	566.010.751	429.611.760	6.382.000	3.526.586	20.715.800	7.237.189	4.325.212.816	3.751.246.674
423	Материјали и ситен инвентар	1.971.677.456	1.817.481.364	648.348.546	250.573.203	563.707.845	359.698.246	3.090.000	1.578.181	80.592.504	44.797.689	3.267.416.351	2.474.128.683
424	Поправки и тековно одржување	902.372.104	758.709.920	355.806.661	235.485.277	220.081.000	148.455.132	1.369.000	516.380	9.130.293	2.329.012	1.488.759.058	1.145.495.721
425	Договорни услуги	22.551.763.699	21.980.443.761	439.372.424	309.404.599	1.445.153.190	1.160.065.755	205.588.000	181.498.946	1.174.520.677	744.451.232	25.816.397.990	24.375.864.293
426	Други тековни расходи	1.475.187.407	1.280.495.171	105.926.605	58.522.171	249.152.431	166.598.287	10.306.000	6.599.778	121.601.747	65.608.181	1.962.174.190	1.577.823.588
427	Привремени вработувања	53.071.000	48.765.852	13.184.000	9.073.132	33.789.000	22.056.909	0	0	3.600.000	814.655	103.644.000	80.710.548
<b>44</b>	<b>ТЕКОВНИ ТРАНСФЕРИ ДО ЕДИНИЦИТЕ НА ЛОКАЛНАТА САМОУПРАВА</b>	<b>15.645.773.000</b>	<b>15.630.922.048</b>	<b>0</b>	<b>0</b>	<b>0</b>	<b>0</b>	<b>0</b>	<b>0</b>	<b>0</b>	<b>0</b>	<b>15.645.773.000</b>	<b>15.630.922.048</b>
441	Дотации од ДДВ	1.540.000.000	1.540.000.000	0	0	0	0	0	0	0	0	1.540.000.000	1.540.000.000
442	Наменски дотации	293.869.000	279.018.420	0	0	0	0	0	0	0	0	293.869.000	279.018.420
443	Блок дотации	13.811.904.000	13.811.903.628	0	0	0	0	0	0	0	0	13.811.904.000	13.811.903.628
<b>45</b>	<b>КАМАТНИ ПЛАЌАЊА</b>	<b>4.088.457.000</b>	<b>4.599.274.583</b>	<b>0</b>	<b>0</b>	<b>17.370.000</b>	<b>6.341.705</b>	<b>0</b>	<b>0</b>	<b>0</b>	<b>0</b>	<b>4.105.827.000</b>	<b>4.605.616.288</b>
451	Каматни плаќања кон нерезиденти кредитори	2.484.387.000	2.605.104.386	0	0	7.370.000	2.645.822	0	0	0	0	2.491.757.000	2.607.750.208
452	Каматни плаќања кон домашни кредитори	1.604.070.000	1.994.170.197	0	0	10.000.000	3.695.883	0	0	0	0	1.614.070.000	1.997.866.080
<b>46</b>	<b>СУБВЕНЦИИ И ТРАНСФЕРИ</b>	<b>12.030.469.970</b>	<b>9.974.715.164</b>	<b>335.870.780</b>	<b>292.820.506</b>	<b>583.562.287</b>	<b>463.737.909</b>	<b>77.000.000</b>	<b>11.535.258</b>	<b>270.130.000</b>	<b>174.929.589</b>	<b>13.297.033.037</b>	<b>10.917.738.426</b>
461	Субвенции за јавни претпријатија	285.000.000	285.000.000	0	0	0	0	0	0	0	0	285.000.000	285.000.000
462	Субвенции за приватни претпријатија	68.165.000	67.618.802	0	0	0	0	0	0	0	0	68.165.000	67.618.802
463	Трансфери до невладини организации	266.186.000	254.104.718	22.500.000	16.028.500	0	0	0	0	1.350.000	349.818	290.036.000	270.483.036
464	Разни трансфери	10.900.499.340	8.826.623.346	114.737.015	79.392.873	461.689.182	342.183.803	77.000.000	11.535.258	268.780.000	174.579.771	11.822.705.537	9.434.315.051

# Биланс на расходи на Буџетот на Република Македонија по ставки

во денари

168.550.473.000 163.119.910.800 3.157.950.000 1.607.533.093 6.747.098.000 4.979.586.185 3.096.368.000 2.272.600.966 4.119.951.403 2.838.878.070 185.671.840.403 174.818.509.114

Категорија	О П И С	Б У Џ Е Т 2013											
		Расходи на Основен буџет и фондови				Расходи од самофинансирачки активности		Расходи од заеми		Расходи од донации		Вкупно расходи	
		Буџет	Реализација	Буџет	Реализација	Буџет	Реализација	Буџет	Реализација	Буџет	Реализација	Буџет	Реализација
465	Исплата по извршни исправи	510.619.630	541.368.298	198.633.765	197.399.133	121.873.105	121.554.106	0	0	0	0	831.126.500	860.321.537
<b>47</b>	<b>СОЦИЈАЛНИ БЕНЕФИЦИИ</b>	<b>55.442.353.442</b>	<b>54.998.385.480</b>	<b>0</b>	<b>0</b>	<b>2.400.000</b>	<b>1.089.821</b>	<b>90.000.000</b>	<b>67.437.000</b>	<b>65.000</b>	<b>64.248</b>	<b>55.534.818.442</b>	<b>55.066.976.549</b>
471	Социјални надоместоци	5.768.291.418	5.764.726.843	0	0	2.400.000	1.089.821	90.000.000	67.437.000	65.000	64.248	5.860.756.418	5.833.317.912
472	Плаќања на бенефиции од Фондот за ПИОМ	45.137.070.000	45.053.773.829	0	0	0	0	0	0	0	0	45.137.070.000	45.053.773.829
473	Плаќања на надоместоци од Агенцијата за вработување	2.126.992.024	2.009.310.662	0	0	0	0	0	0	0	0	2.126.992.024	2.009.310.662
474	Плаќања на надоместоци од Фондот за здравствено осигурување	2.410.000.000	2.170.574.146	0	0	0	0	0	0	0	0	2.410.000.000	2.170.574.146
<b>48</b>	<b>КАПИТАЛНИ РАСХОДИ</b>	<b>12.947.902.393</b>	<b>11.446.242.499</b>	<b>572.680.672</b>	<b>125.860.808</b>	<b>2.060.396.496</b>	<b>1.292.049.890</b>	<b>2.700.878.000</b>	<b>1.999.471.745</b>	<b>2.345.738.796</b>	<b>1.748.950.598</b>	<b>20.627.596.357</b>	<b>16.612.575.540</b>
480	Купување на опрема и машини	3.590.804.553	3.491.814.104	264.465.000	33.190.555	357.133.800	153.663.565	45.928.000	33.543.015	214.839.866	65.101.795	4.473.171.219	3.777.313.034
481	Градежни објекти	976.985.014	823.372.085	92.367.000	5.408.145	105.665.200	18.274.253	155.518.000	95.221.078	56.130.000	34.794.301	1.386.665.214	977.069.862
482	Други градежни објекти	4.919.363.105	4.432.052.884	119.862.000	62.140.426	418.707.000	163.518.584	999.532.000	812.835.340	1.977.881.000	1.610.258.296	8.435.345.105	7.080.805.530
483	Купување на мебел	60.756.000	30.451.068	3.963.672	1.679.618	50.380.000	18.344.175	59.308.000	45.840.479	12.108.930	3.525.589	186.516.602	99.840.929
484	Стратешки стоки и други резерви	0	0	0	0	1.060.090.496	921.673.975	0	0	0	0	1.060.090.496	921.673.975
485	Вложувања и нефинансиски средства	333.213.056	321.949.481	58.475.000	8.458.064	62.050.000	13.862.938	670.142.000	363.605.442	10.779.000	5.022.667	1.134.659.056	712.898.592
486	Купување на возила	1.280.020.000	1.272.289.240	31.048.000	14.984.000	6.370.000	2.712.400	6.640.000	4.158.532	1.000.000	1.000.000	1.325.078.000	1.295.144.172
488	Капитални дотации до ЕЛС	668.090.665	556.631.316	2.500.000	0	0	0	275.320.000	197.717.895	0	0	945.910.665	754.349.211
489	Капитални субвенции за претпријатија и невладини организации	1.118.670.000	517.682.321	0	0	0	0	488.490.000	446.549.964	73.000.000	29.247.950	1.680.160.000	993.480.235
<b>49</b>	<b>ОТПЛАТА НА ГЛАВНИНА</b>	<b>15.721.220.000</b>	<b>15.257.548.879</b>	<b>0</b>	<b>0</b>	<b>59.430.000</b>	<b>59.354.487</b>	<b>0</b>	<b>0</b>	<b>0</b>	<b>0</b>	<b>15.780.650.000</b>	<b>15.316.903.366</b>
491	Отплата на главнина до нерезидентни кредитори	13.847.850.000	13.398.297.521	0	0	49.330.000	49.254.487	0	0	0	0	13.897.180.000	13.447.552.008
492	Отплата на главнина кон домашни институции	1.873.370.000	1.859.251.358	0	0	10.100.000	10.100.000	0	0	0	0	1.883.470.000	1.869.351.358

## Биланс на приходи на Централен буџет по ставки

во денари

124.163.038.000 119.359.480.933 3.157.950.000 1.839.262.346 6.747.098.000 5.236.403.033 3.096.368.000 2.570.876.919 4.119.951.403 3.231.788.566 141.284.405.403 132.237.811.797

Категорија	О П И С	Б У Џ Е Т 2013											
		Приходи на Основен буџет				Приходи од самофинансирачки активности		Приходи од заеми		Приходи од донации		Вкупно приходи	
		Буџет	Реализација	Буџет	Реализација	Буџет	Реализација	Буџет	Реализација	Буџет	Реализација	Буџет	Реализација
<b>71</b>	<b>ДАНОЧНИ ПРИХОДИ</b>	<b>80.824.720.000</b>	<b>76.610.377.795</b>	<b>542.515.000</b>	<b>278.598.715</b>	<b>897.000.000</b>	<b>796.049.936</b>	<b>0</b>	<b>0</b>	<b>0</b>	<b>0</b>	<b>82.264.235.000</b>	<b>77.685.026.446</b>
711	Данок од доход, од добивка и од капитални добивки	14.353.000.000	14.674.333.361	186.715.000	212.873.908	0	7.950	0	0	0	0	14.539.715.000	14.887.215.219
714	Домашни даноци на стоки и услуги	59.001.520.000	54.956.150.267	345.000.000	62.470.669	17.000.000	102.478.527	0	0	0	0	59.363.520.000	55.121.099.463
715	Данок од меѓународна трговија и трансакции (царини и давачки)	3.942.000.000	4.254.550.927	0	0	0	0	0	0	0	0	3.942.000.000	4.254.550.927
716	Еднократни посебни такси	0	10.264.513	0	0	0	0	0	0	0	0	0	10.264.513
717	Даноци на специфични услуги	0	9.694.365	0	0	0	0	0	0	0	0	0	9.694.365
718	Такси на користење или дозволи за вршење на дејност	3.528.200.000	2.705.384.362	10.800.000	3.254.138	880.000.000	693.563.459	0	0	0	0	4.419.000.000	3.402.201.959
<b>72</b>	<b>НЕДАНОЧНИ ПРИХОДИ</b>	<b>4.436.000.000</b>	<b>5.431.646.039</b>	<b>2.332.413.000</b>	<b>1.429.009.223</b>	<b>4.992.323.062</b>	<b>4.029.876.910</b>	<b>0</b>	<b>343.590.714</b>	<b>34.904.000</b>	<b>13.080.539</b>	<b>11.795.640.062</b>	<b>11.247.203.425</b>
721	Претприемачки приход и приход од имот	400.000.000	272.850.133	10.000.000	50.259	0	1.173.532	0	0	0	0	410.000.000	274.073.924
722	Глоби, судски и административни такси	1.836.000.000	1.843.303.344	107.193.000	42.020.116	0	500	0	0	0	0	1.943.193.000	1.885.323.960
723	Такси и надоместоци	0	19.180.264	441.061.000	203.590.431	4.086.992.000	3.209.516.912	0	0	500.000	5.262.053	4.528.553.000	3.437.549.660
724	Други владини услуги	800.000.000	829.900.976	1.494.187.000	881.528.359	345.081.000	352.628.892	0	172.721	24.500.000	381.063	2.663.768.000	2.064.612.011
725	Други неданочни приходи	1.400.000.000	2.466.411.322	279.972.000	301.820.058	560.250.062	466.557.074	0	343.417.993	9.904.000	7.437.423	2.250.126.062	3.585.643.870
<b>73</b>	<b>КАПИТАЛНИ ПРИХОДИ</b>	<b>5.510.000.000</b>	<b>3.371.080.234</b>	<b>13.000.000</b>	<b>1.276.639</b>	<b>15.754.938</b>	<b>14.801.391</b>	<b>0</b>	<b>0</b>	<b>0</b>	<b>0</b>	<b>5.538.754.938</b>	<b>3.387.158.264</b>
731	Продажба на капитални средства	410.000.000	328.865.821	0	0	0	0	0	0	0	0	410.000.000	328.865.821
732	Продажба на стоки	0	0	0	0	0	10.970.696	0	0	0	0	0	10.970.696
733	Продажба на земјиште и нематеријални вложувања	2.600.000.000	850.485.727	13.000.000	1.276.639	15.754.938	3.830.695	0	0	0	0	2.628.754.938	855.593.061
734	Приходи од дивиденди	2.500.000.000	2.191.728.686	0	0	0	0	0	0	0	0	2.500.000.000	2.191.728.686
<b>74</b>	<b>ТРАНСФЕРИ И ДОНАЦИИ</b>	<b>5.768.858.000</b>	<b>964.338.681</b>	<b>270.022.000</b>	<b>130.377.769</b>	<b>842.020.000</b>	<b>395.674.796</b>	<b>21.480.000</b>	<b>86.776.173</b>	<b>4.085.047.403</b>	<b>3.218.708.027</b>	<b>10.987.427.403</b>	<b>4.795.875.446</b>
741	Трансфери од други нивоа на власт	5.768.858.000	964.338.681	251.822.000	123.775.971	801.814.000	386.904.313	21.480.000	86.776.173	8.493.000	16.865.152	6.852.467.000	1.578.660.290
742	Донации од странство	0	0	18.200.000	6.601.798	40.206.000	8.770.483	0	0	4.070.924.403	3.197.640.065	4.129.330.403	3.213.012.346
743	Капитални донации	0	0	0	0	0	0	0	0	1.100.000	0	1.100.000	0
744	Тековни донации	0	0	0	0	0	0	0	0	4.530.000	4.202.810	4.530.000	4.202.810
<b>75</b>	<b>ДОМАШНО ЗАДОЛЖУВАЊЕ</b>	<b>9.840.000.000</b>	<b>15.238.511.698</b>	<b>0</b>	<b>0</b>	<b>0</b>	<b>0</b>	<b>0</b>	<b>0</b>	<b>0</b>	<b>0</b>	<b>9.840.000.000</b>	<b>15.238.511.698</b>
751	Краткорочни позајмици од земјата	5.904.000.000	3.681.271.698	0	0	0	0	0	0	0	0	5.904.000.000	3.681.271.698
753	Долгорочни обврзници	3.936.000.000	11.557.240.000	0	0	0	0	0	0	0	0	3.936.000.000	11.557.240.000
<b>76</b>	<b>ЗАДОЛЖУВАЊЕ ВО СТРАНСТВО</b>	<b>17.181.000.000</b>	<b>17.183.553.637</b>	<b>0</b>	<b>0</b>	<b>0</b>	<b>0</b>	<b>3.052.888.000</b>	<b>2.124.055.737</b>	<b>0</b>	<b>0</b>	<b>20.233.888.000</b>	<b>19.307.609.374</b>
761	Меѓународни развојни агенции	17.181.000.000	17.183.553.637	0	0	0	0	2.702.185.000	1.906.754.260	0	0	19.883.185.000	19.090.307.897
762	Странски влади	0	0	0	0	0	0	350.703.000	217.301.477	0	0	350.703.000	217.301.477
<b>77</b>	<b>ПРОДАЖБА НА ХАРТИИ ОД ВРЕДНОСТ</b>	<b>2.460.000</b>	<b>2.421.906</b>	<b>0</b>	<b>0</b>	<b>0</b>	<b>0</b>	<b>0</b>	<b>0</b>	<b>0</b>	<b>0</b>	<b>2.460.000</b>	<b>2.421.906</b>
771	Продажба на хартии од вредност	2.460.000	2.421.906	0	0	0	0	0	0	0	0	2.460.000	2.421.906
<b>78</b>	<b>ПРИХОДИ ОД ОТПЛАТА НА ЗАЕМИ</b>	<b>600.000.000</b>	<b>557.550.943</b>	<b>0</b>	<b>0</b>	<b>0</b>	<b>0</b>	<b>22.000.000</b>	<b>16.454.295</b>	<b>0</b>	<b>0</b>	<b>622.000.000</b>	<b>574.005.238</b>
781	Приходи од наплатени дадени заеми	600.000.000	557.550.943	0	0	0	0	22.000.000	16.454.295	0	0	622.000.000	574.005.238

# Биланс на приходи на Централен буџет по буџетски корисници

во денари

124.163.038.000 119.359.480.933 3.157.950.000 1.839.262.346 6.747.098.000 5.236.403.033 3.096.368.000 2.570.876.919 4.119.951.403 3.231.788.566 141.284.405.403 132.237.811.797

Раздел	О П И С	Б У Џ Е Т 2013											
		Приходи на Основен буџет				Приходи од самофинансирачки активности		Приходи од заеми		Приходи од донации		Вкупно приходи	
		Буџет	Реализација	Буџет	Реализација	Буџет	Реализација	Буџет	Реализација	Буџет	Реализација	Буџет	Реализација
01001	ПРЕТСЕДАТЕЛ НА РЕПУБЛИКА МАКЕДОНИЈА	0	0	0	0	0	0	0	0	4.530.000	3.169.747	4.530.000	3.169.747
01002	АГЕНЦИЈА ЗА РАЗУЗНАВАЊЕ	0	0	500.000	634.429	0	0	0	0	0	0	500.000	634.429
02001	СОБРАНИЕ НА РЕПУБЛИКА МАКЕДОНИЈА	0	0	10.988.000	3.423.163	0	0	0	0	11.581.000	5.169.968	22.569.000	8.593.131
02002	ДРЖАВЕН ЗАВОД ЗА РЕВИЗИЈА	0	0	3.300.000	1.725.467	0	0	0	0	9.213.000	7.384.142	12.513.000	9.109.609
02003	ДРЖАВНА КОМИСИЈА ЗА СПРЕЧУВАЊЕ НА КОРУПЦИЈА	0	0	0	0	0	0	0	0	174.000	58.641	174.000	58.641
02006	ДИРЕКЦИЈА ЗА ЗАШТИТА НА ЛИЧНИ ПОДАТОЦИ	0	0	4.880.000	2.553.800	0	0	0	0	6.034.000	6.033.544	10.914.000	8.587.344
02009	РЕГУЛАТОРНА КОМИСИЈА ЗА ДОМУВАЊЕ	0	0	200.000	101.608	0	0	0	0	0	0	200.000	101.608
02010	СОВЕТ ЗА УНАПРЕДУВАЊЕ И НАДЗОР НА РЕВИЗИЈАТА	0	0	0	0	3.971.000	6.712.127	0	0	0	0	3.971.000	6.712.127
02011	КОМИСИЈА ЗА ЗАШТИТА ОД ДИСКРИМИНАЦИЈА	0	0	0	0	0	0	0	0	466.725	466.725	466.725	466.725
04002	СЛУЖБА ЗА ОПШТИ И ЗАЕДНИЧКИ РАБОТИ НА ВЛАДАТА НА РМ	0	0	60.650.000	21.635.427	153.000.000	49.620.285	0	0	0	0	213.650.000	71.255.712
04006	ДРЖАВНО ПРАВОБРАНИТЕЛСТВО НА РЕПУБЛИКА МАКЕДОНИЈА	0	0	7.193.000	4.962.168	0	0	0	0	0	0	7.193.000	4.962.168
04009	СЕКРЕТАРИЈАТ ЗА ЕВРОПСКИ ПРАШАЊА	0	0	150.000	0	0	0	0	0	33.807.000	25.579.147	33.957.000	25.579.147
05001	МИНИСТЕРСТВО ЗА ОДБРАНА	0	0	81.500.000	51.304.750	29.000.000	26.248.372	0	0	7.850.000	5.844.534	118.350.000	83.397.656
05003	ДИРЕКЦИЈА ЗА ЗАШТИТА И СПАСУВАЊЕ	0	0	105.000.000	37.905.801	0	0	0	0	276.000	264.179	105.276.000	38.169.980
05004	ЦЕНТАР ЗА УПРАВУВАЊЕ СО КРИЗИ	0	0	50.000	0	0	0	0	0	0	0	50.000	0
06001	МИНИСТЕРСТВО ЗА ВНАТРЕШНИ РАБОТИ	0	0	1.397.087.000	654.264.321	78.600.000	29.504.822	0	0	1.000.000	610.800	1.476.687.000	684.379.943
07001	МИНИСТЕРСТВО ЗА ПРАВДА	0	0	10.000.000	9.940.277	0	0	0	0	0	0	10.000.000	9.940.277
07002	УПРАВА ЗА ИЗВРШУВАЊЕ НА САНКЦИИ	0	0	0	0	17.000.000	7.902.205	122.620.000	83.255.895	548.000	547.205	140.168.000	91.705.305
07003	УПРАВА ЗА ВОДЕЊЕ НА МАТИЧНИТЕ КНИГИ	0	0	37.057.000	30.853.732	0	0	0	0	0	0	37.057.000	30.853.732
08001	МИНИСТЕРСТВО ЗА НАДВОРЕШНИ РАБОТИ	0	0	0	0	0	0	0	0	944.000	233.607	944.000	233.607
09001	МИНИСТЕРСТВО ЗА ФИНАНСИИ	0	0	37.380.000	44.114.852	0	0	761.262.000	725.444.726	66.273.000	55.886.631	864.915.000	825.446.209
09002	МИНИСТЕРСТВО ЗА ФИНАНСИИ - ФУНКЦИИ НА ДРЖАВАТА	124.163.038.000	119.359.480.933	0	0	0	0	367.880.000	241.584.973	2.272.918.000	1.850.535.909	126.803.836.000	121.451.601.815
09003	ЦАРИНСКА УПРАВА НА РЕПУБЛИКА МАКЕДОНИЈА	0	0	90.000.000	89.749.852	0	0	21.480.000	10.008.461	19.599.000	26.758.942	131.079.000	126.517.255
09004	АГЕНЦИЈА ЗА СТОКОВНИ РЕЗЕРВИ	0	0	0	0	263.800.000	156.471.037	0	0	0	0	263.800.000	156.471.037
09005	УПРАВА ЗА ЈАВНИ ПРИХОДИ	0	0	560.000.000	311.801.026	0	0	0	0	0	0	560.000.000	311.801.026
09006	УПРАВА ЗА ФИНАНСИСКА ПОЛИЦИЈА	0	0	0	0	0	0	0	0	15.977.000	1.758.775	15.977.000	1.758.775



## Биланс на приходи на Централен буџет по буџетски корисници

во денари

124.163.038.000 119.359.480.933 3.157.950.000 1.839.262.346 6.747.098.000 5.236.403.033 3.096.368.000 2.570.876.919 4.119.951.403 3.231.788.566 141.284.405.403 132.237.811.797

Раздел	О П И С	Б У Џ Е Т 2013											
		Приходи на Основен буџет				Приходи од самофинансирачки активности		Приходи од заеми		Приходи од донации		Вкупно приходи	
		Буџет	Реализација	Буџет	Реализација	Буџет	Реализација	Буџет	Реализација	Буџет	Реализација	Буџет	Реализација
09007	ДИРЕКЦИЈА ЗА ЗАДОЛЖИТЕЛНИ РЕЗЕРВИ НА НАФТА И НАФТЕНИ ДЕРИВАТИ	0	0	0	0	1.030.000.000	835.525.357	0	0	0	0	1.030.000.000	835.525.357
10001	МИНИСТЕРСТВО ЗА ЕКОНОМИЈА	0	0	136.700.000	95.313.982	850.000	23.600	0	0	147.050.000	109.621.188	284.600.000	204.958.770
10003	АГЕНЦИЈА ЗА ПРОМОЦИЈА И ПОДДРШКА НА ТУРИЗМОТ	0	0	0	0	1.600.000	653.250	0	0	0	0	1.600.000	653.250
10004	ДИРЕКЦИЈА ЗА ТЕХНОЛОШКИ ИНДУСТРИСКИ РАЗВОЈНИ ЗОНИ	0	0	0	0	143.464.000	135.409.239	0	0	0	0	143.464.000	135.409.239
11002	ДРЖАВЕН ЗАВОД ЗА ЗАШТИТА НА ИНДУСТРИСКА СОПСТВЕНОСТ	0	0	0	0	34.164.000	36.282.780	0	0	0	0	34.164.000	36.282.780
12101	МИНИСТЕРСТВО ЗА ЖИВОТНА СРЕДИНА И ПРОСТОРНО ПЛАНИРАЊЕ	0	0	122.800.000	64.190.423	11.600.000	2.038.761	0	0	65.450.000	21.929.972	199.850.000	88.159.156
13001	МИНИСТЕРСТВО ЗА ТРАНСПОРТ И ВРСКИ	0	0	20.000.000	12.750.337	0	0	1.015.153.000	890.467.668	80.820.000	55.303.755	1.115.973.000	958.521.760
14001	МИНИСТЕРСТВО ЗА ЗЕМЈОДЕЛСТВО, ШУМАРСТВО И ВОДОСТОПАНСТВО	0	0	23.500.000	27.430.147	0	0	80.666.000	37.546.914	61.500.000	12.164.228	165.666.000	77.141.289
14002	АГЕНЦИЈА ЗА ПОТТИКНУВАЊЕ НА РАЗВОЈОТ НА ЗЕМЈОДЕЛСТВОТО - БИТОЛА	0	0	1.600.000	1.409.230	0	0	0	0	0	0	1.600.000	1.409.230
14003	УПРАВА ЗА ХИДРОМЕТЕОРОЛОШКИ РАБОТИ	0	0	1.200.000	746.329	10.170.000	8.070.905	0	0	1.500.000	385.515	12.870.000	9.202.749
14005	АГЕНЦИЈА ЗА ХРАНА И ВЕТЕРИНАРСТВО НА РЕПУБЛИКА МАКЕДОНИЈА	0	0	50.000.000	46.056.727	0	0	0	0	2.649.000	1.565.660	52.649.000	47.622.387
15001	МИНИСТЕРСТВО ЗА ТРУД И СОЦИЈАЛНА ПОЛИТИКА	0	0	10.757.000	6.627.220	80.351.000	37.785.938	171.620.000	128.033.978	65.460.000	38.030.509	328.188.000	210.477.645
16001	МИНИСТЕРСТВО ЗА ОБРАЗОВАНИЕ И НАУКА	0	0	65.810.000	30.965.153	3.917.599.000	3.003.579.067	120.167.000	29.506.621	537.367.000	385.299.876	4.640.943.000	3.449.350.717
16002	БИРО ЗА РАЗВОЈ НА ОБРАЗОВАНИЕТО	0	0	0	0	8.800.000	3.576.818	0	0	8.000.000	2.008.418	16.800.000	5.585.236
16003	НАЦИОНАЛНА АГЕНЦИЈА ЗА ЕВРОПСКИ ОБРАЗОВНИ ПРОГРАМИ И МОБИЛНОСТ	0	0	0	0	0	0	0	0	124.000.000	91.631.699	124.000.000	91.631.699
16101	АГЕНЦИЈА ЗА МЛАДИ И СПОРТ	0	0	32.659.000	130.923.667	0	0	0	0	0	0	32.659.000	130.923.667
17001	МИНИСТЕРСТВО ЗА ИНФОРМАТИЧКО ОПШТЕСТВО И АДМИНИСТРАЦИЈА	0	0	45.479.000	20.481.724	0	0	0	0	0	0	45.479.000	20.481.724
18001	МИНИСТЕРСТВО ЗА КУЛТУРА	0	0	1.600.000	1.369.670	1.000.000	69.054	0	0	17.050.000	9.845.481	19.650.000	11.284.205
18010	ФИНАНСИРАЊЕ НА ДЕЈНОСТИТЕ ОД ОБЛАСТА НА КУЛТУРАТА	0	0	40.510.000	18.591.007	122.964.000	105.912.188	0	0	28.370.000	15.524.691	191.844.000	140.027.886
19001	МИНИСТЕРСТВО ЗА ЗДРАВСТВО	0	0	124.512.000	55.516.591	434.012.000	451.030.063	306.550.000	307.637.862	399.203.000	398.985.853	1.264.277.000	1.213.170.369
19101	МИНИСТЕРСТВО ЗА ЛОКАЛНА САМОУПРАВА	0	0	0	0	0	0	0	0	32.228.000	22.244.053	32.228.000	22.244.053
19201	АГЕНЦИЈА ЗА ИСЕЛЕНИШТВО	0	0	0	0	23.000	22.861	0	0	0	0	23.000	22.861
20001	КОМИСИЈА ЗА ОДНОСИ СО ВЕРСКИТЕ ЗАЕДНИЦИ И РЕЛИГИОЗНИ ГРУПИ	0	0	0	0	0	0	0	0	704.000	704.000	704.000	704.000
21001	АГЕНЦИЈА ЗА КАТАСТАР НА НЕДВИЖНОСТИ	0	0	0	0	338.230.000	275.672.252	128.970.000	117.389.821	0	0	467.200.000	393.062.073
22001	ДРЖАВЕН ЗАВОД ЗА СТАТИСТИКА	0	0	2.540.000	638.927	3.000.000	2.329.903	0	0	30.012.000	23.260.177	35.552.000	26.229.007

## Биланс на приходи на Централен буџет по буџетски корисници

во денари

124.163.038.000 119.359.480.933 3.157.950.000 1.839.262.346 6.747.098.000 5.236.403.033 3.096.368.000 2.570.876.919 4.119.951.403 3.231.788.566 141.284.405.403 132.237.811.797

Раздел	О П И С	Б У Џ Е Т 2013											
		Приходи на Основен буџет				Приходи од самофинансирачки активности		Приходи од заеми		Приходи од донации		Вкупно приходи	
		Буџет	Реализација	Буџет	Реализација	Буџет	Реализација	Буџет	Реализација	Буџет	Реализација	Буџет	Реализација
24001	ДРЖАВЕН АРХИВ НА РЕПУБЛИКА МАКЕДОНИЈА	0	0	8.000.000	4.999.721	0	0	0	0	0	0	8.000.000	4.999.721
25001	БИРО ЗА СУДСКИ ВЕШТАЧЕЊА	0	0	11.400.000	10.454.160	12.890.000	15.496.147	0	0	0	0	24.290.000	25.950.307
26001	МАКЕДОНСКА АКАДЕМИЈА НА НАУКИТЕ И УМЕТНОСТИТЕ	0	0	0	0	50.910.000	46.466.002	0	0	57.402.000	46.636.273	108.312.000	93.102.275
28001	БИРО ЗА РЕГИОНАЛЕН РАЗВОЈ	0	0	10.760.000	4.399.347	0	0	0	0	0	0	10.760.000	4.399.347
29010	СУДСКА ВЛАСТ	0	0	41.972.000	41.414.451	100.000	0	0	0	8.870.000	5.306.366	50.942.000	46.720.817
31010	ЈАВНО ОБВИНИТЕЛСТВО НА РЕПУБЛИКА МАКЕДОНИЈА	0	0	216.000	12.860	0	0	0	0	0	0	216.000	12.860
31101	НАРОДЕН ПРАВОБРАНИТЕЛ	0	0	0	0	0	0	0	0	1.125.678	1.038.356	1.125.678	1.038.356

## Биланс на расходи на Централен буџет по ставки

во денари

124.163.038.000 119.359.480.933 3.157.950.000 1.607.533.093 6.747.098.000 4.979.586.185 3.096.368.000 2.272.600.966 4.119.951.403 2.838.878.070 141.284.405.403 131.058.079.247

Категорија  Ставка		О П И С		Б У Џ Е Т 2013											
				Расходи на Основен буџет				Расходи од самофинансирачки активности		Расходи од заеми		Расходи од донации		Вкупно расходи	
				Буџет	Реализација	Буџет	Реализација	Буџет	Реализација	Буџет	Реализација	Буџет	Реализација	Буџет	Реализација
<b>40</b>	<b>ПЛАТИ И НАДОМЕСТОЦИ</b>	<b>21.197.611.700</b>	<b>21.017.394.264</b>	<b>100.142.000</b>	<b>70.508.218</b>	<b>790.900.000</b>	<b>770.202.152</b>	<b>0</b>	<b>0</b>	<b>0</b>	<b>0</b>	<b>22.088.653.700</b>	<b>21.858.104.634</b>		
401	Основни плати	15.177.816.500	15.050.922.853	70.647.000	48.621.567	526.987.000	515.043.340	0	0	0	0	15.775.450.500	15.614.587.760		
402	Придонеси за социјално осигурување	5.950.721.000	5.903.500.764	29.495.000	21.886.651	263.913.000	255.158.812	0	0	0	0	6.244.129.000	6.180.546.227		
404	Надоместоци	69.074.200	62.970.647	0	0	0	0	0	0	0	0	69.074.200	62.970.647		
<b>41</b>	<b>РЕЗЕРВИ И НЕДЕФИНИРАНИ РАСХОДИ</b>	<b>120.000.000</b>	<b>94.269.104</b>	<b>0</b>	<b>0</b>	<b>0</b>	<b>0</b>	<b>0</b>	<b>0</b>	<b>0</b>	<b>0</b>	<b>120.000.000</b>	<b>94.269.104</b>		
412	Постојана резерва (непредвидливи расходи)	90.000.000	69.419.635	0	0	0	0	0	0	0	0	90.000.000	69.419.635		
413	Тековни резерви (разновидни расходи)	30.000.000	24.849.469	0	0	0	0	0	0	0	0	30.000.000	24.849.469		
<b>42</b>	<b>СТОКИ И УСЛУГИ</b>	<b>10.779.656.723</b>	<b>9.784.533.416</b>	<b>2.149.256.548</b>	<b>1.118.343.561</b>	<b>3.233.039.217</b>	<b>2.386.810.221</b>	<b>228.490.000</b>	<b>194.156.963</b>	<b>1.504.017.607</b>	<b>914.933.635</b>	<b>17.894.460.095</b>	<b>14.398.777.796</b>		
420	Патни и дневни расходи	465.711.876	405.920.682	63.817.000	42.653.261	155.145.000	100.324.132	1.755.000	437.092	93.856.586	49.695.677	780.285.462	599.030.844		
421	Комунални услуги, греење, комуникација и транспорт	3.018.463.121	2.925.054.623	522.801.312	212.631.918	566.010.751	429.611.760	6.382.000	3.526.586	20.715.800	7.237.189	4.134.372.984	3.578.062.076		
423	Материјали и ситен инвентар	1.945.777.456	1.791.666.147	648.348.546	250.573.203	563.707.845	359.698.246	3.090.000	1.578.181	80.592.504	44.797.689	3.241.516.351	2.448.313.466		
424	Поправки и тековно одржување	838.789.104	696.985.615	355.806.661	235.485.277	220.081.000	148.455.132	1.369.000	516.380	9.130.293	2.329.012	1.425.176.058	1.083.771.416		
425	Договорни услуги	3.025.118.004	2.674.042.814	439.372.424	309.404.599	1.445.153.190	1.160.065.755	205.588.000	181.498.946	1.174.520.677	744.451.232	6.289.752.295	5.069.463.346		
426	Други тековни расходи	1.432.726.162	1.242.097.683	105.926.605	58.522.171	249.152.431	166.598.287	10.306.000	6.599.778	121.601.747	65.608.181	1.919.712.945	1.539.426.100		
427	Привремени вработувања	53.071.000	48.765.852	13.184.000	9.073.132	33.789.000	22.056.909	0	0	3.600.000	814.655	103.644.000	80.710.548		
<b>43</b>	<b>ТЕКОВНИ ТРАНСФЕРИ ДО ВОНБУЏЕТСКИТЕ ФОНДОВИ</b>	<b>25.955.653.000</b>	<b>25.874.820.265</b>	<b>0</b>	<b>0</b>	<b>0</b>	<b>0</b>	<b>0</b>	<b>0</b>	<b>0</b>	<b>0</b>	<b>25.955.653.000</b>	<b>25.874.820.265</b>		
431	Трансфери до Фондот за ПИОМ	21.092.000.000	21.091.999.555	0	0	0	0	0	0	0	0	21.092.000.000	21.091.999.555		
432	Трансфери до Агенцијата за вработување	801.933.000	724.398.199	0	0	0	0	0	0	0	0	801.933.000	724.398.199		
433	Трансфери до Фондот за здравствено осигурување	4.061.720.000	4.058.422.511	0	0	0	0	0	0	0	0	4.061.720.000	4.058.422.511		
<b>44</b>	<b>ТЕКОВНИ ТРАНСФЕРИ ДО ЕДИНИЦИТЕ НА ЛОКАЛНАТА САМОУПРАВА</b>	<b>15.645.773.000</b>	<b>15.630.922.048</b>	<b>0</b>	<b>0</b>	<b>0</b>	<b>0</b>	<b>0</b>	<b>0</b>	<b>0</b>	<b>0</b>	<b>15.645.773.000</b>	<b>15.630.922.048</b>		
441	Дотации од ДДВ	1.540.000.000	1.540.000.000	0	0	0	0	0	0	0	0	1.540.000.000	1.540.000.000		
442	Наменски дотации	293.869.000	279.018.420	0	0	0	0	0	0	0	0	293.869.000	279.018.420		
443	Блок дотации	13.811.904.000	13.811.903.628	0	0	0	0	0	0	0	0	13.811.904.000	13.811.903.628		
<b>45</b>	<b>КАМАТНИ ПЛАЌАЊА</b>	<b>4.088.457.000</b>	<b>4.599.274.583</b>	<b>0</b>	<b>0</b>	<b>17.370.000</b>	<b>6.341.705</b>	<b>0</b>	<b>0</b>	<b>0</b>	<b>0</b>	<b>4.105.827.000</b>	<b>4.605.616.288</b>		
451	Каматни плаќања кон нерезиденти кредитори	2.484.387.000	2.605.104.386	0	0	7.370.000	2.645.822	0	0	0	0	2.491.757.000	2.607.750.208		
452	Каматни плаќања кон домашни кредитори	1.604.070.000	1.994.170.197	0	0	10.000.000	3.695.883	0	0	0	0	1.614.070.000	1.997.866.080		
<b>46</b>	<b>СУБВЕНЦИИ И ТРАНСФЕРИ</b>	<b>12.004.340.766</b>	<b>9.951.667.248</b>	<b>335.870.780</b>	<b>292.820.506</b>	<b>583.562.287</b>	<b>463.737.909</b>	<b>77.000.000</b>	<b>11.535.258</b>	<b>270.130.000</b>	<b>174.929.589</b>	<b>13.270.903.833</b>	<b>10.894.690.510</b>		

## Биланс на расходи на Централен буџет по ставки

во денари

124.163.038.000 119.359.480.933 3.157.950.000 1.607.533.093 6.747.098.000 4.979.586.185 3.096.368.000 2.272.600.966 4.119.951.403 2.838.878.070 141.284.405.403 131.058.079.247

Категорија	О П И С	Б У Џ Е Т 2013											
		Расходи на Основен буџет				Расходи од самофинансирачки активности		Расходи од заеми		Расходи од донации		Вкупно расходи	
		Буџет	Реализација	Буџет	Реализација	Буџет	Реализација	Буџет	Реализација	Буџет	Реализација	Буџет	Реализација
461	Субвенции за јавни претпријатија	285.000.000	285.000.000	0	0	0	0	0	0	0	0	285.000.000	285.000.000
462	Субвенции за приватни претпријатија	68.165.000	67.618.802	0	0	0	0	0	0	0	0	68.165.000	67.618.802
463	Трансфери до невладини организации	262.186.000	252.769.040	22.500.000	16.028.500	0	0	0	0	1.350.000	349.818	286.036.000	269.147.358
464	Разни трансфери	10.890.158.491	8.816.699.463	114.737.015	79.392.873	461.689.182	342.183.803	77.000.000	11.535.258	268.780.000	174.579.771	11.812.364.688	9.424.391.168
465	Исплата по извршни исправи	498.831.275	529.579.943	198.633.765	197.399.133	121.873.105	121.554.106	0	0	0	0	819.338.145	848.533.182
<b>47</b>	<b>СОЦИЈАЛНИ БЕНЕФИЦИИ</b>	<b>5.768.291.418</b>	<b>5.764.726.843</b>	<b>0</b>	<b>0</b>	<b>2.400.000</b>	<b>1.089.821</b>	<b>90.000.000</b>	<b>67.437.000</b>	<b>65.000</b>	<b>64.248</b>	<b>5.860.756.418</b>	<b>5.833.317.912</b>
471	Социјални надоместоци	5.768.291.418	5.764.726.843	0	0	2.400.000	1.089.821	90.000.000	67.437.000	65.000	64.248	5.860.756.418	5.833.317.912
<b>48</b>	<b>КАПИТАЛНИ РАСХОДИ</b>	<b>12.882.034.393</b>	<b>11.384.324.283</b>	<b>572.680.672</b>	<b>125.860.808</b>	<b>2.060.396.496</b>	<b>1.292.049.890</b>	<b>2.700.878.000</b>	<b>1.999.471.745</b>	<b>2.345.738.796</b>	<b>1.748.950.598</b>	<b>20.561.728.357</b>	<b>16.550.657.324</b>
480	Купување на опрема и машини	3.551.994.553	3.455.335.813	264.465.000	33.190.555	357.133.800	153.663.565	45.928.000	33.543.015	214.839.866	65.101.795	4.434.361.219	3.740.834.743
481	Градежни објекти	953.355.014	800.584.800	92.367.000	5.408.145	105.665.200	18.274.253	155.518.000	95.221.078	56.130.000	34.794.301	1.363.035.214	954.282.577
482	Други градежни објекти	4.919.363.105	4.432.052.884	119.862.000	62.140.426	418.707.000	163.518.584	999.532.000	812.835.340	1.977.881.000	1.610.258.296	8.435.345.105	7.080.805.530
483	Купување на мебел	60.756.000	30.451.068	3.963.672	1.679.618	50.380.000	18.344.175	59.308.000	45.840.479	12.108.930	3.525.589	186.516.602	99.840.929
484	Стратешки стоки и други резерви	0	0	0	0	1.060.090.496	921.673.975	0	0	0	0	1.060.090.496	921.673.975
485	Вложувања и нефинансиски средства	333.213.056	321.949.481	58.475.000	8.458.064	62.050.000	13.862.938	670.142.000	363.605.442	10.779.000	5.022.667	1.134.659.056	712.898.592
486	Купување на возила	1.276.592.000	1.269.636.600	31.048.000	14.984.000	6.370.000	2.712.400	6.640.000	4.158.532	1.000.000	1.000.000	1.321.650.000	1.292.491.532
488	Капитални дотации до ЕЛС	668.090.665	556.631.316	2.500.000	0	0	0	275.320.000	197.717.895	0	0	945.910.665	754.349.211
489	Капитални субвенции за претпријатија и невладини организации	1.118.670.000	517.682.321	0	0	0	0	488.490.000	446.549.964	73.000.000	29.247.950	1.680.160.000	993.480.235
<b>49</b>	<b>ОТПЛАТА НА ГЛАВНИНА</b>	<b>15.721.220.000</b>	<b>15.257.548.879</b>	<b>0</b>	<b>0</b>	<b>59.430.000</b>	<b>59.354.487</b>	<b>0</b>	<b>0</b>	<b>0</b>	<b>0</b>	<b>15.780.650.000</b>	<b>15.316.903.366</b>
491	Отплата на главнина до нерезидентни кредитори	13.847.850.000	13.398.297.521	0	0	49.330.000	49.254.487	0	0	0	0	13.897.180.000	13.447.552.008
492	Отплата на главнина кон домашни институции	1.873.370.000	1.859.251.358	0	0	10.100.000	10.100.000	0	0	0	0	1.883.470.000	1.869.351.358

# Биланс на расходи на Централен буџет по буџетски корисници

во денари

124.163.038.000 119.359.480.933 3.157.950.000 1.607.533.093 6.747.098.000 4.979.586.185 3.096.368.000 2.272.600.966 4.119.951.403 2.838.878.070 141.284.405.403 131.058.079.247

Раздел		О П И С		Б У Џ Е Т 2013											
				Расходи на Основен буџет				Расходи од самофинансирачки активности		Расходи од заеми		Расходи од донации		Вкупно расходи	
				Буџет	Реализација	Буџет	Реализација	Буџет	Реализација	Буџет	Реализација	Буџет	Реализација	Буџет	Реализација
01001	ПРЕТСЕДАТЕЛ НА РЕПУБЛИКА МАКЕДОНИЈА	89.130.000	74.260.533	0	0	0	0	0	0	4.530.000	3.134.586	93.660.000	77.395.119		
01002	АГЕНЦИЈА ЗА РАЗУЗНАВАЊЕ	153.311.000	153.307.717	500.000	499.966	0	0	0	0	0	0	153.811.000	153.807.683		
02001	СОБРАНИЕ НА РЕПУБЛИКА МАКЕДОНИЈА	681.441.000	680.378.730	10.988.000	3.423.163	0	0	0	0	11.581.000	3.406.336	704.010.000	687.208.229		
02002	ДРЖАВЕН ЗАВОД ЗА РЕВИЗИЈА	87.316.000	86.304.193	3.300.000	564.097	0	0	0	0	9.213.000	5.842.603	99.829.000	92.710.893		
02003	ДРЖАВНА КОМИСИЈА ЗА СПРЕЧУВАЊЕ НА КОРУПЦИЈА	22.682.000	22.197.789	0	0	0	0	0	0	174.000	58.641	22.856.000	22.256.430		
02004	ДРЖАВНА ИЗБОРНА КОМИСИЈА	196.160.000	159.485.628	0	0	0	0	0	0	0	0	196.160.000	159.485.628		
02005	КОМИСИЈА ЗА ЗАШТИТА НА КОНКУРЕНЦИЈА	19.495.000	18.606.833	0	0	0	0	0	0	0	0	19.495.000	18.606.833		
02006	ДИРЕКЦИЈА ЗА ЗАШТИТА НА ЛИЧНИ ПОДАТОЦИ	15.297.000	15.010.783	4.880.000	2.172.134	0	0	0	0	6.034.000	2.288.860	26.211.000	19.471.777		
02007	ДРЖАВНА КОМИСИЈА ЗА ЖАЛБИ ПО ЈАВНИ НАБАВКИ	12.570.000	11.813.629	0	0	0	0	0	0	0	0	12.570.000	11.813.629		
02008	КОМИСИЈА ЗА ВЕРИФИКАЦИЈА НА ФАКТИТЕ	18.482.000	18.439.580	0	0	0	0	0	0	0	0	18.482.000	18.439.580		
02009	РЕГУЛАТОРНА КОМИСИЈА ЗА ДОМУВАЊЕ	7.482.000	6.937.616	200.000	95.446	0	0	0	0	0	0	7.682.000	7.033.062		
02010	СОВЕТ ЗА УНАПРЕДУВАЊЕ И НАДЗОР НА РЕВИЗИЈАТА	3.148.000	2.160.751	0	0	3.971.000	2.119.815	0	0	0	0	7.119.000	4.280.566		
02011	КОМИСИЈА ЗА ЗАШТИТА ОД ДИСКРИМИНАЦИЈА	4.557.000	4.489.421	0	0	0	0	0	0	466.725	289.647	5.023.725	4.779.068		
02012	ДРЖАВНА КОМИСИЈА ЗА ОДЛУЧУВАЊЕ ВО УПРАВНА ПОСТАПКА И ПОСТАПКА ОД РАБОТЕН ОДНОС ВО ВТОР СТЕПЕН	19.849.000	19.657.271	0	0	0	0	0	0	0	0	19.849.000	19.657.271		
02013	РЕВИЗОРСКО ТЕЛО ЗА РЕВИЗИЈА НА ИНСТРУМЕНТОТ ЗА ПРЕТПРИСТАПНА ПОМОШ	36.375.000	34.194.171	0	0	0	0	0	0	0	0	36.375.000	34.194.171		
03001	УСТАВЕН СУД НА РЕПУБЛИКА МАКЕДОНИЈА	30.675.000	30.340.773	0	0	0	0	0	0	0	0	30.675.000	30.340.773		
04001	ВЛАДА НА РЕПУБЛИКА МАКЕДОНИЈА	1.093.732.000	1.046.397.511	0	0	0	0	0	0	0	0	1.093.732.000	1.046.397.511		
04002	СЛУЖБА ЗА ОПШТИ И ЗАЕДНИЧКИ РАБОТИ НА ВЛАДАТА НА РМ	1.880.332.000	1.878.903.162	60.650.000	17.537.693	153.000.000	48.180.153	0	0	0	0	2.093.982.000	1.944.621.008		
04003	СЕКРЕТАРИЈАТ ЗА ЗАКОНОДАВСТВО	17.259.000	13.362.901	0	0	0	0	0	0	0	0	17.259.000	13.362.901		
04006	ДРЖАВНО ПРАВОБРАНИТЕЛСТВО НА РЕПУБЛИКА МАКЕДОНИЈА	120.569.000	61.795.373	7.193.000	4.962.168	0	0	0	0	0	0	127.762.000	66.757.541		
04008	АГЕНЦИЈА ЗА АДМИНИСТРАЦИЈА	31.409.000	29.524.612	0	0	0	0	0	0	0	0	31.409.000	29.524.612		
04009	СЕКРЕТАРИЈАТ ЗА ЕВРОПСКИ ПРАШАЊА	84.494.000	75.037.434	150.000	0	0	0	0	0	33.807.000	25.579.147	118.451.000	100.616.581		
04010	СЕКРЕТАРИЈАТ ЗА СПРОВЕДУВАЊЕ НА РАМКОВНИОТ ДОГОВОР	571.835.000	539.527.866	0	0	0	0	0	0	0	0	571.835.000	539.527.866		
04012	АГЕНЦИЈА ЗА ОСТВАРУВАЊЕ НА ПРАВАТА НА ЗАЕДНИЦИТЕ	6.051.000	5.503.792	0	0	0	0	0	0	0	0	6.051.000	5.503.792		
04013	АГЕНЦИЈА ЗА УПРАВУВАЊЕ СО ОДЗЕМЕН ИМОТ	12.803.000	12.458.721	0	0	0	0	0	0	0	0	12.803.000	12.458.721		
05001	МИНИСТЕРСТВО ЗА ОДБРАНА	5.561.065.000	5.383.584.988	81.500.000	49.866.934	29.000.000	20.017.983	0	0	7.850.000	3.660.679	5.679.415.000	5.457.130.584		
05002	ДИРЕКЦИЈА ЗА БЕЗБЕДНОСТ НА КЛАСИФИЦИРАНИ ИНФОРМАЦИИ	21.784.000	20.160.552	0	0	0	0	0	0	0	0	21.784.000	20.160.552		
05003	ДИРЕКЦИЈА ЗА ЗАШТИТА И СПАСУВАЊЕ	179.170.000	168.722.695	105.000.000	37.905.801	0	0	0	0	276.000	264.179	284.446.000	206.892.675		
05004	ЦЕНТАР ЗА УПРАВУВАЊЕ СО КРИЗИ	147.685.000	143.038.435	50.000	0	0	0	0	0	0	0	147.735.000	143.038.435		
06001	МИНИСТЕРСТВО ЗА ВНАТРЕШНИ РАБОТИ	8.114.509.000	7.992.551.811	1.397.087.000	653.469.357	78.600.000	21.622.889	0	0	1.000.000	610.800	9.591.196.000	8.668.254.857		
07001	МИНИСТЕРСТВО ЗА ПРАВДА	434.022.000	430.983.204	10.000.000	9.665.995	0	0	0	0	0	0	444.022.000	440.649.199		

## Биланс на расходи на Централен буџет по буџетски корисници

во денари

124.163.038.000 119.359.480.933 3.157.950.000 1.607.533.093 6.747.098.000 4.979.586.185 3.096.368.000 2.272.600.966 4.119.951.403 2.838.878.070 141.284.405.403 131.058.079.247

Раздел	О П И С	Б У Џ Е Т 2013											
		Расходи на Основен буџет				Расходи од самофинансирачки активности		Расходи од заеми		Расходи од донации		Вкупно расходи	
		Буџет	Реализација	Буџет	Реализација	Буџет	Реализација	Буџет	Реализација	Буџет	Реализација	Буџет	Реализација
07002	УПРАВА ЗА ИЗВРШУВАЊЕ НА САНКЦИИ	485.618.000	472.090.364	0	0	17.000.000	6.031.639	122.620.000	81.313.978	548.000	546.524	625.786.000	559.982.505
07003	УПРАВА ЗА ВОДЕЊЕ НА МАТИЧНИТЕ КНИГИ	155.026.000	150.642.990	37.057.000	30.853.732	0	0	0	0	0	0	192.083.000	181.496.722
08001	МИНИСТЕРСТВО ЗА НАДВОРЕШНИ РАБОТИ	1.221.795.000	1.105.736.399	0	0	0	0	0	0	944.000	209.405	1.222.739.000	1.105.945.804
09001	МИНИСТЕРСТВО ЗА ФИНАНСИИ	684.446.000	649.423.830	37.380.000	22.950.308	0	0	761.262.000	381.844.713	66.273.000	55.780.531	1.549.361.000	1.109.999.382
09002	МИНИСТЕРСТВО ЗА ФИНАНСИИ - ФУНКЦИИ НА ДРЖАВАТА	22.869.485.000	22.906.756.223	0	0	0	0	367.880.000	241.584.972	2.272.918.000	1.850.535.909	25.510.283.000	24.998.877.104
09003	ЦАРИНСКА УПРАВА НА РЕПУБЛИКА МАКЕДОНИЈА	813.486.000	813.176.411	90.000.000	89.749.852	0	0	21.480.000	10.008.461	19.599.000	3.867.754	944.565.000	916.802.478
09004	АГЕНЦИЈА ЗА СТОКОВНИ РЕЗЕРВИ	43.369.000	41.692.992	0	0	263.800.000	156.471.037	0	0	0	0	307.169.000	198.164.029
09005	УПРАВА ЗА ЈАВНИ ПРИХОДИ	663.763.000	643.968.859	560.000.000	257.744.347	0	0	0	0	0	0	1.223.763.000	901.713.206
09006	УПРАВА ЗА ФИНАНСИСКА ПОЛИЦИЈА	29.150.000	28.661.256	0	0	0	0	0	0	15.977.000	1.758.775	45.127.000	30.420.031
09007	ДИРЕКЦИЈА ЗА ЗАДОЛЖИТЕЛНИ РЕЗЕРВИ НА НАФТА И НАФТЕНИ ДЕРИВАТИ	0	0	0	0	1.030.000.000	835.525.357	0	0	0	0	1.030.000.000	835.525.357
10001	МИНИСТЕРСТВО ЗА ЕКОНОМИЈА	566.049.000	512.041.292	136.700.000	58.716.961	850.000	23.600	0	0	147.050.000	67.996.199	850.649.000	638.778.052
10002	АГЕНЦИЈА ЗА СТРАНСКИ ИНВЕСТИЦИИ И ПРОМОЦИЈА НА ИЗВОЗОТ НА РМ	421.035.000	325.143.848	0	0	0	0	0	0	0	0	421.035.000	325.143.848
10003	АГЕНЦИЈА ЗА ПРОМОЦИЈА И ПОДДРШКА НА ТУРИЗМОТ	147.270.000	134.301.256	0	0	1.600.000	0	0	0	0	0	148.870.000	134.301.256
10004	ДИРЕКЦИЈА ЗА ТЕХНОЛОШКИ ИНДУСТРИСКИ РАЗВОЈНИ ЗОНИ	432.474.000	369.894.639	0	0	143.464.000	114.546.728	0	0	0	0	575.938.000	484.441.367
11002	ДРЖАВЕН ЗАВОД ЗА ЗАШТИТА НА ИНДУСТРИСКА СОПСТВЕНОСТ	0	0	0	0	34.164.000	30.587.100	0	0	0	0	34.164.000	30.587.100
12101	МИНИСТЕРСТВО ЗА ЖИВОТНА СРЕДИНА И ПРОСТОРНО ПЛАНИРАЊЕ	377.540.000	324.214.033	122.800.000	59.657.127	11.600.000	1.904.117	0	0	65.450.000	17.513.384	577.390.000	403.288.661
13001	МИНИСТЕРСТВО ЗА ТРАНСПОРТ И ВРСКИ	2.712.102.000	2.384.407.701	20.000.000	12.750.337	0	0	1.015.153.000	890.467.668	80.820.000	55.303.755	3.828.075.000	3.342.929.461
14001	МИНИСТЕРСТВО ЗА ЗЕМЈОДЕЛСТВО, ШУМАРСТВО И ВОДОСТОПАНСТВО	1.121.561.000	1.019.918.038	23.500.000	23.346.438	0	0	80.666.000	37.546.914	61.500.000	12.164.228	1.287.227.000	1.092.975.618
14002	АГЕНЦИЈА ЗА ПОТТИКНУВАЊЕ НА РАЗВОЈОТ НА ЗЕМЈОДЕЛСТВОТО - БИТОЛА	65.390.000	64.841.521	1.600.000	1.409.230	0	0	0	0	0	0	66.990.000	66.250.751
14003	УПРАВА ЗА ХИДРОМЕТЕОРОЛОШКИ РАБОТИ	92.052.000	91.811.617	1.200.000	746.329	10.170.000	8.070.905	0	0	1.500.000	385.515	104.922.000	101.014.366
14004	АГЕНЦИЈА ЗА ФИНАНСИСКА ПОДДРШКА ВО ЗЕМЈОДЕЛСТВОТО И РУРАЛНИОТ РАЗВОЈ	8.264.719.000	5.866.199.833	0	0	0	0	0	0	0	0	8.264.719.000	5.866.199.833
14005	АГЕНЦИЈА ЗА ХРАНА И ВЕТЕРИНАРСТВО НА РЕПУБЛИКА МАКЕДОНИЈА	306.864.000	299.489.218	50.000.000	46.056.727	0	0	0	0	2.649.000	1.565.660	359.513.000	347.111.605
15001	МИНИСТЕРСТВО ЗА ТРУД И СОЦИЈАЛНА ПОЛИТИКА	32.094.800.000	31.993.471.129	10.757.000	3.651.288	80.351.000	37.785.938	171.620.000	124.019.284	65.460.000	38.030.509	32.422.988.000	32.196.958.148
16001	МИНИСТЕРСТВО ЗА ОБРАЗОВАНИЕ И НАУКА	17.845.521.000	17.586.956.267	65.810.000	30.965.153	3.917.599.000	2.962.469.508	120.167.000	117.575.681	537.367.000	230.587.821	22.486.464.000	20.928.554.430
16002	БИРО ЗА РАЗВОЈ НА ОБРАЗОВАНИЕТО	131.954.000	127.073.443	0	0	8.800.000	3.230.048	0	0	8.000.000	2.008.418	148.754.000	132.311.909
16003	НАЦИОНАЛНА АГЕНЦИЈА ЗА ЕВРОПСКИ ОБРАЗОВНИ ПРОГРАМИ И МОБИЛНОСТ	18.106.000	16.721.111	0	0	0	0	0	0	124.000.000	88.771.423	142.106.000	105.492.534
16101	АГЕНЦИЈА ЗА МЛАДИ И СПОРТ	399.322.000	394.647.887	32.659.000	32.658.000	0	0	0	0	0	0	431.981.000	427.305.887
17001	МИНИСТЕРСТВО ЗА ИНФОРМАТИЧКО ОПШТЕСТВО И АДМИНИСТРАЦИЈА	313.532.000	270.113.914	45.479.000	20.481.724	0	0	0	0	0	0	359.011.000	290.595.638
18001	МИНИСТЕРСТВО ЗА КУЛТУРА	350.736.000	313.057.093	1.600.000	1.225.387	1.000.000	69.054	0	0	17.050.000	8.866.047	370.386.000	323.217.581

## Биланс на расходи на Централен буџет по буџетски корисници

во денари

124.163.038.000 119.359.480.933 3.157.950.000 1.607.533.093 6.747.098.000 4.979.586.185 3.096.368.000 2.272.600.966 4.119.951.403 2.838.878.070 141.284.405.403 131.058.079.247

Раздел	О П И С	Б У Џ Е Т 2013											
		Расходи на Основен буџет				Расходи од самофинансирачки активности		Расходи од заеми		Расходи од донации		Вкупно расходи	
		Буџет	Реализација	Буџет	Реализација	Буџет	Реализација	Буџет	Реализација	Буџет	Реализација	Буџет	Реализација
18010	ФИНАНСИРАЊЕ НА ДЕЈНОСТИТЕ ОД ОБЛАСТА НА КУЛТУРАТА	3.235.711.000	3.153.776.100	40.510.000	18.548.857	122.964.000	100.503.273	0	0	28.370.000	15.524.691	3.427.555.000	3.288.352.921
19001	МИНИСТЕРСТВО ЗА ЗДРАВСТВО	5.396.221.000	5.140.879.867	124.512.000	55.516.591	434.012.000	299.760.913	306.550.000	270.849.474	399.203.000	251.290.998	6.660.498.000	6.018.297.843
19101	МИНИСТЕРСТВО ЗА ЛОКАЛНА САМОУПРАВА	307.906.000	193.389.578	0	0	0	0	0	0	32.228.000	14.343.850	340.134.000	207.733.428
19201	АГЕНЦИЈА ЗА ИСЕЛЕНИШТВО	19.575.000	19.038.118	0	0	23.000	22.861	0	0	0	0	19.598.000	19.060.979
19302	КОМИСИЈА ЗА ЗАШТИТА НА ПРАВОТО ЗА СЛОБОДЕН ПРИСТАП ДО ИНФОРМАЦИИТЕ ОД ЈАВЕН КАРАКТЕР	13.817.000	13.175.928	0	0	0	0	0	0	0	0	13.817.000	13.175.928
20001	КОМИСИЈА ЗА ОДНОСИ СО ВЕРСКИТЕ ЗАЕДНИЦИ И РЕЛИГИОЗНИ ГРУПИ	9.681.000	9.560.446	0	0	0	0	0	0	704.000	704.000	10.385.000	10.264.446
21001	АГЕНЦИЈА ЗА КАТАСТАР НА НЕДВИЖНОСТИ	232.650.000	231.800.900	0	0	338.230.000	275.672.252	128.970.000	117.389.821	0	0	699.850.000	624.862.973
22001	ДРЖАВЕН ЗАВОД ЗА СТАТИСТИКА	155.500.000	150.611.040	2.540.000	638.927	3.000.000	2.329.903	0	0	30.012.000	23.260.177	191.052.000	176.840.047
24001	ДРЖАВЕН АРХИВ НА РЕПУБЛИКА МАКЕДОНИЈА	109.623.000	107.284.172	8.000.000	4.343.663	0	0	0	0	0	0	117.623.000	111.627.835
25001	БИРО ЗА СУДСКИ ВЕШТАЧЕЊА	13.614.000	13.037.766	11.400.000	10.454.160	12.890.000	11.651.900	0	0	0	0	37.904.000	35.143.826
26001	МАКЕДОНСКА АКАДЕМИЈА НА НАУКИТЕ И УМЕТНОСТИТЕ	81.281.000	80.957.871	0	0	50.910.000	40.989.212	0	0	57.402.000	46.382.297	189.593.000	168.329.380
28001	БИРО ЗА РЕГИОНАЛЕН РАЗВОЈ	57.552.000	50.151.657	10.760.000	4.399.347	0	0	0	0	0	0	68.312.000	54.551.004
29010	СУДСКА ВЛАСТ	1.761.399.000	1.755.071.421	41.972.000	40.492.994	100.000	0	0	0	8.870.000	5.306.366	1.812.341.000	1.800.870.781
31010	ЈАВНО ОБВИНИТЕЛСТВО НА РЕПУБЛИКА МАКЕДОНИЈА	399.890.000	330.822.460	216.000	12.860	0	0	0	0	0	0	400.106.000	330.835.320
31101	НАРОДЕН ПРАВОБРАНИТЕЛ	66.764.000	64.331.970	0	0	0	0	0	0	1.125.678	1.038.356	67.889.678	65.370.326

# Буџетски расходи по функции на Централен буџет

во денари

124.163.038.000 119.359.480.933 3.157.950.000 1.607.533.093 6.747.098.000 4.979.586.185 3.096.368.000 2.272.600.966 4.119.951.403 2.838.878.070 141.284.405.403 131.058.079.247

Функционална категорија Функционална ставка <b>О П И С</b>		Буџет 2013 година											
		Расходи на Основен Буџет				Расходи од само-финансирачки активности		Расходи заеми		Расходи донации		Вкупно расходи	
		Буџет	Извршување	Буџет	Извршување	Буџет	Извршување	Буџет	Извршување	Буџет	Извршување	Буџет	Извршување
<b>701</b>	<b>ОПШТИ ЈАВНИ СЛУЖБИ</b>	<b>11.470.847.000</b>	<b>10.679.443.394</b>	<b>814.727.000</b>	<b>430.920.326</b>	<b>1.474.904.000</b>	<b>1.059.988.760</b>	<b>1.150.622.000</b>	<b>633.438.146</b>	<b>2.639.962.000</b>	<b>2.088.598.938</b>	<b>17.551.062.000</b>	<b>14.892.389.564</b>
7011	Извршни и законодавни органи, финансиски и фискални работи, надворешни работи	4.787.480.000	4.474.965.971	699.788.000	373.630.084	3.994.000	2.142.676	744.938.000	365.846.909	128.117.000	73.999.990	6.364.317.000	5.290.585.630
7012	Странска економска помош	73.041.000	68.102.943	150.000	0	0	0	0	0	33.807.000	25.579.147	106.998.000	93.682.090
7013	Општи услуги	3.857.403.000	3.431.182.647	76.432.000	26.319.962	1.417.000.000	1.014.526.969	405.684.000	267.591.237	2.417.064.000	1.940.139.749	8.173.583.000	6.679.760.564
7014	Основни истражувања	747.028.000	744.426.663	0	0	0	0	0	0	0	0	747.028.000	744.426.663
7015	Општи јавни услуги за истражување	92.582.000	89.194.795	0	0	50.910.000	40.989.212	0	0	57.402.000	46.382.297	200.894.000	176.566.304
7016	Други општи јавни услуги	1.913.313.000	1.871.570.375	38.357.000	30.970.280	3.000.000	2.329.903	0	0	3.572.000	2.497.755	1.958.242.000	1.907.368.313
<b>702</b>	<b>ОДБРАНА</b>	<b>5.721.222.000</b>	<b>5.532.657.458</b>	<b>178.551.000</b>	<b>86.122.673</b>	<b>29.000.000</b>	<b>20.017.983</b>	<b>0</b>	<b>0</b>	<b>5.476.000</b>	<b>1.952.790</b>	<b>5.934.249.000</b>	<b>5.640.750.904</b>
7021	Воена одбрана	4.869.217.000	4.696.865.772	57.551.000	37.497.986	1.500.000	214.500	0	0	3.800.000	308.247	4.932.068.000	4.734.886.505
7022	Цивилна одбрана	177.270.000	166.828.466	105.000.000	37.905.801	0	0	0	0	276.000	264.179	282.546.000	204.998.446
7023	Странска воена помош	518.565.000	516.506.771	0	0	0	0	0	0	0	0	518.565.000	516.506.771
7025	Други функции на одбраната	156.170.000	152.456.449	16.000.000	10.718.886	27.500.000	19.803.483	0	0	1.400.000	1.380.364	201.070.000	184.359.182
<b>703</b>	<b>ЈАВЕН РЕД И МИР</b>	<b>11.532.980.000</b>	<b>11.284.358.348</b>	<b>1.473.248.000</b>	<b>721.729.634</b>	<b>29.990.000</b>	<b>17.683.539</b>	<b>122.620.000</b>	<b>81.313.978</b>	<b>17.751.678</b>	<b>9.849.547</b>	<b>13.176.589.678</b>	<b>12.114.935.046</b>
7031	Полициски услуги	7.725.240.000	7.646.872.914	1.397.087.000	653.469.357	0	0	0	0	1.174.000	669.441	9.123.501.000	8.301.011.712
7032	Противпожарни услуги	290.569.000	275.718.420	0	0	0	0	0	0	0	0	290.569.000	275.718.420
7033	Судови	2.823.064.000	2.682.663.202	70.781.000	65.588.177	12.990.000	11.651.900	0	0	9.995.678	6.344.722	2.916.830.678	2.766.248.001
7034	Казнено-поправни установи	485.618.000	472.090.364	0	0	17.000.000	6.031.639	122.620.000	81.313.978	548.000	546.524	625.786.000	559.982.505
7036	Други функциии на јавниот ред и мир	208.489.000	207.013.448	5.380.000	2.672.100	0	0	0	0	6.034.000	2.288.860	219.903.000	211.974.408
<b>704</b>	<b>ЕКОНОМСКИ РАБОТИ</b>	<b>34.457.599.000</b>	<b>32.043.037.702</b>	<b>279.978.000</b>	<b>164.351.379</b>	<b>412.560.000</b>	<b>262.711.434</b>	<b>386.453.000</b>	<b>384.820.448</b>	<b>132.517.725</b>	<b>71.588.509</b>	<b>35.669.107.725</b>	<b>32.926.509.472</b>
7041	Општи економски, комерцијални и работи поврзани со трудот	1.450.065.000	1.316.280.160	120.000.000	44.717.739	188.248.000	153.228.333	0	0	75.698.725	17.181.344	1.834.011.725	1.531.407.576
7042	Земјоделство, шумарство, лов и риболов	9.120.289.000	6.750.496.034	75.100.000	70.812.395	0	0	20.583.000	19.236.754	2.649.000	1.565.660	9.218.621.000	6.842.110.843



Функционална категорија Функционална ставка <b>О П И С</b>		Буџет 2013 година											
		Расходи на Основен Буџет				Расходи од само-финансирачки активности		Расходи заеми		Расходи донации		Вкупно расходи	
		Буџет	Извршување	Буџет	Извршување	Буџет	Извршување	Буџет	Извршување	Буџет	Извршување	Буџет	Извршување
7043	Горива и енергетика	26.947.000	20.754.535	400.000	71.472	400.000	0	0	0	52.170.000	51.490.017	79.917.000	72.316.024
7044	Рударство, занаетчиство и градежништво	109.918.000	77.862.122	17.500.000	14.674.079	0	0	0	0	0	0	127.418.000	92.536.201
7045	Транспорт	2.185.187.000	2.115.762.157	20.000.000	12.750.337	0	0	365.870.000	365.583.694	0	0	2.571.057.000	2.494.096.188
7046	Комуникации	262.987.000	222.295.032	44.979.000	20.020.434	113.712.000	62.210.634	0	0	0	0	421.678.000	304.526.100
7047	Останати индустрии	452.447.000	425.851.844	1.999.000	1.304.923	110.200.000	47.272.467	0	0	2.000.000	1.351.488	566.646.000	475.780.722
7049	Други економски работи	20.849.759.000	21.113.735.818	0	0	0	0	0	0	0	0	20.849.759.000	21.113.735.818
<b>705</b>	<b>ЗАШТИТА НА ЖИВОТНА СРЕДИНА</b>	<b>741.740.000</b>	<b>633.687.760</b>	<b>122.800.000</b>	<b>59.657.127</b>	<b>11.600.000</b>	<b>1.904.117</b>	<b>0</b>	<b>0</b>	<b>65.450.000</b>	<b>17.513.384</b>	<b>941.590.000</b>	<b>712.762.388</b>
7050	Заштита на животната средина	629.330.000	524.438.948	122.800.000	59.657.127	0	0	0	0	43.850.000	17.513.384	795.980.000	601.609.459
7051	Управување со отпадоците	0	0	0	0	0	0	0	0	21.600.000	0	21.600.000	0
7052	Управување со отпадните води	7.165.000	6.435.376	0	0	11.600.000	1.904.117	0	0	0	0	18.765.000	8.339.493
7053	Намалување на загадувањето	105.245.000	102.813.436	0	0	0	0	0	0	0	0	105.245.000	102.813.436
<b>706</b>	<b>ЖИВЕАЛИШТА И РАЗВОЈ НА ЗАЕДНИЦАТА</b>	<b>1.370.327.000</b>	<b>1.050.944.794</b>	<b>10.960.000</b>	<b>4.494.793</b>	<b>338.030.000</b>	<b>275.672.252</b>	<b>838.336.000</b>	<b>660.583.955</b>	<b>142.320.000</b>	<b>67.467.983</b>	<b>2.699.973.000</b>	<b>2.059.163.777</b>
7061	Развој на живеалиштата	22.300.000	22.270.668	0	0	0	0	122.620.000	80.966.270	0	0	144.920.000	103.236.938
7062	Развој на заедницата	443.016.000	329.608.698	10.960.000	4.494.793	338.030.000	275.672.252	128.970.000	117.389.821	0	0	920.976.000	727.165.564
7063	Водоснабдување	905.011.000	699.065.428	0	0	0	0	586.746.000	462.227.864	142.320.000	67.467.983	1.634.077.000	1.228.761.275
<b>707</b>	<b>ЗДРАВСТВО</b>	<b>5.379.121.000</b>	<b>5.125.879.867</b>	<b>124.512.000</b>	<b>55.516.591</b>	<b>320.300.000</b>	<b>237.550.279</b>	<b>306.550.000</b>	<b>270.849.474</b>	<b>399.203.000</b>	<b>251.290.998</b>	<b>6.529.686.000</b>	<b>5.941.087.209</b>
7070	Здравство	1.985.360.000	1.853.776.007	0	0	144.000.000	116.983.431	306.550.000	270.849.474	184.500.000	70.551.688	2.620.410.000	2.312.160.600
7071	Медицински материјали и опрема	10.152.000	9.939.373	82.801.000	39.122.296	17.600.000	14.585.815	0	0	400.000	0	110.953.000	63.647.484
7072	Услуги за пациентите	2.981.205.000	2.943.840.939	1.000.000	534.448	91.200.000	42.423.599	0	0	0	0	3.073.405.000	2.986.798.986
7074	Услуги на јавно здравство	365.000.000	283.481.211	0	0	0	0	0	0	214.303.000	180.739.310	579.303.000	464.220.521
7076	Други функции на здравство	37.404.000	34.842.337	40.711.000	15.859.847	67.500.000	63.557.434	0	0	0	0	145.615.000	114.259.618
<b>708</b>	<b>РЕКРЕАЦИЈА, КУЛТУРА И РЕЛИГИЈА</b>	<b>3.914.114.000</b>	<b>3.792.446.299</b>	<b>74.769.000</b>	<b>52.432.244</b>	<b>123.964.000</b>	<b>100.572.327</b>	<b>0</b>	<b>0</b>	<b>43.224.000</b>	<b>24.277.679</b>	<b>4.156.071.000</b>	<b>3.969.728.549</b>
7081	Спортски и рекреативни услуги	399.322.000	394.647.887	32.659.000	32.658.000	0	0	0	0	0	0	431.981.000	427.305.887
7082	Услуги за култура	3.367.459.000	3.252.248.435	42.110.000	19.774.244	123.964.000	100.572.327	0	0	42.520.000	23.573.679	3.576.053.000	3.396.168.685
7083	Услуги за емитување програма и издаваштво	137.652.000	135.989.531	0	0	0	0	0	0	0	0	137.652.000	135.989.531

Функционална категорија Функционална ставка <b>О П И С</b>	Буџет 2013 година											
	Расходи на Основен Буџет				Расходи од само-финансирачки активности		Расходи заеми		Расходи донации		Вкупно расходи	
	Буџет	Извршување	Буџет	Извршување	Буџет	Извршување	Буџет	Извршување	Буџет	Извршување	Буџет	Извршување
7084 Религиски и останати служби на заедницата	9.681.000	9.560.446	0	0	0	0	0	0	704.000	704.000	10.385.000	10.264.446
<b>709 ОБРАЗОВАНИЕ</b>	<b>17.553.322.000</b>	<b>17.295.512.776</b>	<b>69.580.000</b>	<b>29.254.794</b>	<b>3.943.209.000</b>	<b>2.967.346.357</b>	<b>120.167.000</b>	<b>117.575.681</b>	<b>610.017.000</b>	<b>269.722.822</b>	<b>22.296.295.000</b>	<b>20.679.412.430</b>
7090 Образование	202.191.000	199.030.839	3.789.000	0	3.349.000	2.363.323	0	0	26.600.000	20.203.208	235.929.000	221.597.370
7091 Предшколско и основно образование	922.514.000	848.224.160	31.380.000	18.710.918	26.961.000	8.661.792	89.512.000	87.240.858	131.300.000	22.454.525	1.201.667.000	985.292.253
7092 Средно образование	681.646.000	609.421.014	17.450.000	2.836.921	68.199.000	21.776.599	30.655.000	30.334.823	81.312.000	21.279.250	879.262.000	685.648.607
7094 Високо образование	2.233.935.000	2.203.360.548	13.961.000	6.146.342	3.450.513.000	2.713.017.495	0	0	228.789.000	109.195.985	5.927.198.000	5.031.720.370
7095 Друго образование кое не е според ниво	13.608.000	10.731.529	0	0	400.000	184.137	0	0	990.000	72.952	14.998.000	10.988.618
7096 Помошни служби на образование	13.149.937.000	13.097.697.884	3.000.000	1.560.613	299.780.000	201.204.470	0	0	0	0	13.452.717.000	13.300.462.967
7097 Истражување - Образование	199.431.000	183.252.248	0	0	85.207.000	16.908.493	0	0	9.026.000	5.737.061	293.664.000	205.897.802
7098 Други функции на образованието	150.060.000	143.794.554	0	0	8.800.000	3.230.048	0	0	132.000.000	90.779.841	290.860.000	237.804.443
<b>710 СОЦИЈАЛНА ЗАШТИТА</b>	<b>32.021.766.000</b>	<b>31.921.512.535</b>	<b>8.825.000</b>	<b>3.053.532</b>	<b>63.541.000</b>	<b>36.139.137</b>	<b>171.620.000</b>	<b>124.019.284</b>	<b>64.030.000</b>	<b>36.615.420</b>	<b>32.329.782.000</b>	<b>32.121.339.908</b>
7100 Социјална заштита	28.377.519.000	28.280.767.121	8.825.000	3.053.532	63.541.000	36.139.137	171.620.000	124.019.284	64.030.000	36.615.420	28.685.535.000	28.480.594.494
7101 Болест и инвалидитет	522.538.000	522.524.940	0	0	0	0	0	0	0	0	522.538.000	522.524.940
7102 Стари лица и детска заштита	1.147.300.000	1.147.299.628	0	0	0	0	0	0	0	0	1.147.300.000	1.147.299.628
7104 Семејства и деца	1.930.649.000	1.930.614.678	0	0	0	0	0	0	0	0	1.930.649.000	1.930.614.678
7107 Друго социјално исклучување	43.760.000	40.306.168	0	0	0	0	0	0	0	0	43.760.000	40.306.168

## Владини програми на Централен буџет

во денари

**20.144.492.000** **19.454.710.499** **148.421.000** **63.553.354** **28.700.000** **8.976.927** **853.917.000** **724.744.342** **2.646.914.000** **1.991.877.397** **23.822.444.000** **22.243.862.524**

Владина програма Владина потпрограма	О П И С	Б У Џ Е Т 2013													
		Расходи на Основен буџет				Расходи од самофинансирачки активности		Расходи од заеми		Расходи од донации		Вкупно расходи			
		Буџет	Реализација	Буџет	Реализација	Буџет	Реализација	Буџет	Реализација	Буџет	Реализација	Буџет	Реализација		
<b>A</b>	<b>ДЕЦЕНТРАЛИЗАЦИЈА</b>	<b>15.645.773.000</b>	<b>15.630.922.048</b>	<b>0</b>	<b>0</b>	<b>0</b>	<b>0</b>	<b>0</b>	<b>0</b>	<b>0</b>	<b>0</b>	<b>0</b>	<b>0</b>	<b>0</b>	<b>0</b>
A0	ДЕЦЕНТРАЛИЗАЦИЈА	1.540.000.000	1.540.000.000	0	0	0	0	0	0	0	0	0	0	0	0
A2	ПРЕНЕСУВАЊЕ НА НАДЛЕЖНОСТИ НА ЕЛС	14.105.773.000	14.090.922.048	0	0	0	0	0	0	0	0	0	0	0	0
<b>B</b>	<b>МЕРКИ ЗА НАМАЛУВАЊЕ НА СИРОМАШТИЈАТА</b>	<b>227.533.000</b>	<b>226.093.111</b>	<b>0</b>	<b>0</b>	<b>0</b>	<b>0</b>	<b>0</b>	<b>0</b>	<b>0</b>	<b>0</b>	<b>0</b>	<b>0</b>	<b>0</b>	<b>0</b>
BA	ПОТТИКНУВАЊЕ НА ВРАБОТУВАЊЕТО	227.533.000	226.093.111	0	0	0	0	0	0	0	0	0	0	0	0
<b>V</b>	<b>УНАПРЕДУВАЊЕ НА ОДБРАНАТА И БЕЗБЕДНОСТА</b>	<b>282.960.000</b>	<b>282.951.792</b>	<b>0</b>	<b>0</b>	<b>0</b>	<b>0</b>	<b>0</b>	<b>0</b>	<b>0</b>	<b>0</b>	<b>0</b>	<b>0</b>	<b>0</b>	<b>0</b>
VA	ИНТЕГРАЦИЈА ВО НАТО	282.960.000	282.951.792	0	0	0	0	0	0	0	0	0	0	0	0
<b>G</b>	<b>ЈАКНЕЊЕ НА ВЛАДЕЕЊЕТО НА ПРАВОТО</b>	<b>146.895.000</b>	<b>146.224.194</b>	<b>0</b>	<b>0</b>	<b>0</b>	<b>0</b>	<b>0</b>	<b>0</b>	<b>0</b>	<b>0</b>	<b>0</b>	<b>0</b>	<b>0</b>	<b>0</b>
G1	БОРБА ПРОТИВ КОРУПЦИЈА И ОРГАНИЗИРАН КРИМИНАЛ	9.469.000	9.145.181	0	0	0	0	0	0	0	0	0	0	0	0
G2	БОРБА ПРОТИВ ТРГОВИЈА СО ЛУЃЕ И ИЛЕГАЛНА МИГРАЦИЈА	2.099.000	1.756.410	0	0	0	0	0	0	0	0	0	0	0	0
GA	РЕФОРМА НА СУДСТВОТО	135.327.000	135.322.603	0	0	0	0	0	0	0	0	0	0	0	0
<b>D</b>	<b>ЕКОНОМСКИ РАЗВОЈ</b>	<b>1.917.787.000</b>	<b>1.746.977.339</b>	<b>0</b>	<b>0</b>	<b>28.500.000</b>	<b>8.976.927</b>	<b>365.870.000</b>	<b>365.583.694</b>	<b>0</b>	<b>0</b>	<b>0</b>	<b>0</b>	<b>0</b>	<b>0</b>
D4	ЕКОНОМСКА ПРОМОЦИЈА	697.208.646	680.963.534	0	0	0	0	0	0	0	0	0	0	0	0
D5	ПРИВЛЕКУВАЊЕ НА СТРАНСКИ ДИРЕКТНИ ИНВЕСТИЦИИ И РАЗВОЈ НА СЛОБОДНАТА ЕКОНОМСКА ЗОНА	47.700.000	42.675.731	0	0	0	0	0	0	0	0	0	0	0	0
D7	УНАПРЕДУВАЊЕ НА ДЕЛОВНИТЕ АКТИВНОСТИ	27.340.354	17.510.078	0	0	0	0	0	0	0	0	0	0	0	0
DA	ИНВЕСТИЦИИ ВО ЖЕЛЕЗНИЧКАТА ИНФРАСТРУКТУРА	564.677.000	562.532.104	0	0	0	0	365.870.000	365.583.694	0	0	0	0	0	0
DV	ТЕХНОЛОШКИ ИНДУСТРИСКИ РАЗВОЈНИ ЗОНИ	402.500.000	341.701.232	0	0	28.500.000	8.976.927	0	0	0	0	0	0	0	0
DГ	ПОДДРШКА НА РАЗВОЈОТ НА МАЛИ И СРЕДНИ ПРЕТПРИЈАТИЈА	6.631.000	3.579.684	0	0	0	0	0	0	0	0	0	0	0	0
DE	ПОДДРШКА НА ИНВЕСТИЦИОНИ ВЛОЖУВАЊА	171.730.000	98.014.976	0	0	0	0	0	0	0	0	0	0	0	0
<b>K</b>	<b>РЕФОРМА ВО ЈАВНАТА АДМИНИСТРАЦИЈА</b>	<b>512.415.000</b>	<b>493.867.211</b>	<b>0</b>	<b>0</b>	<b>200.000</b>	<b>0</b>	<b>0</b>	<b>0</b>	<b>0</b>	<b>0</b>	<b>0</b>	<b>0</b>	<b>0</b>	<b>0</b>
K2	СТРУЧНО ОСПОСОБУВАЊЕ И УСОВРШУВАЊЕ	5.730.000	2.772.764	0	0	200.000	0	0	0	0	0	0	0	0	0
K5	СООДВЕТНА И ПРАВИЧНА ЗАСТАПЕНОСТ НА ЗАЕДНИЦИТЕ	506.685.000	491.094.447	0	0	0	0	0	0	0	0	0	0	0	0
<b>M</b>	<b>ИНТЕГРАЦИЈА ВО ЕУ</b>	<b>527.334.000</b>	<b>212.777.835</b>	<b>6.542.000</b>	<b>3.916.227</b>	<b>0</b>	<b>0</b>	<b>367.880.000</b>	<b>241.584.972</b>	<b>417.064.000</b>	<b>940.139.749</b>	<b>3.318.820.000</b>	<b>2.398.418.783</b>	<b>0</b>	<b>0</b>
MA	ПОМОШ ПРИ ТРАНЗИЦИЈА И ИНСТИТУЦИОНАЛНА НАДГРАДБА	281.547.000	123.599.886	0	0	0	0	0	0	614.418.000	316.026.033	895.965.000	439.625.919	0	0
MB	ПРЕКУГРАНИЧНА СОРАБОТКА	36.883.000	35.671.010	0	0	0	0	0	0	32.228.000	14.343.850	69.111.000	50.014.860	0	0
MB	РЕГИОНАЛЕН РАЗВОЈ	118.852.000	18.591.721	0	0	0	0	367.880.000	241.584.972	502.767.000	1.474.330.235	1.989.499.000	1.734.506.928	0	0
MG	РАЗВОЈ НА ЧОВЕЧКИ РЕСУРСИ	38.052.000	20.109.244	6.542.000	3.916.227	0	0	0	0	188.651.000	106.191.681	233.245.000	130.217.152	0	0
MD	РУРАЛЕН РАЗВОЈ	52.000.000	14.805.974	0	0	0	0	0	0	79.000.000	29.247.950	131.000.000	44.053.924	0	0
<b>H</b>	<b>ИНФОРМАЦИСКИ И КОМУНИКАЦИСКИ ТЕХНОЛОГИИ</b>	<b>230.300.000</b>	<b>192.047.869</b>	<b>19.379.000</b>	<b>0</b>	<b>0</b>	<b>0</b>	<b>0</b>	<b>0</b>	<b>0</b>	<b>0</b>	<b>0</b>	<b>0</b>	<b>0</b>	<b>0</b>
HA	РАЗВОЈ И ИМПЛЕМЕНТАЦИЈА НА ИКТ	230.300.000	192.047.869	19.379.000	0	0	0	0	0	0	0	0	0	0	0

## Владини програми на Централен буџет

во денари

20.144.492.000 19.454.710.499 148.421.000 63.553.354 28.700.000 8.976.927 853.917.000 724.744.342 646.914.000 991.877.397 23.822.444.000 22.243.862.524

Владина програма Владина потпрограма	О П И С	Б У Џ Е Т 2013											
		Расходи на Основен буџет				Расходи од самофинансирачки активности		Расходи од заеми		Расходи од донации		Вкупно расходи	
		Буџет	Реализација	Буџет	Реализација	Буџет	Реализација	Буџет	Реализација	Буџет	Реализација	Буџет	Реализација
<b>О</b>	<b>РЕГИОНАЛЕН РАЗВОЈ</b>	<b>99.035.000</b>	<b>51.661.718</b>	<b>0</b>	<b>0</b>	<b>0</b>	<b>0</b>	<b>0</b>	<b>0</b>	<b>0</b>	<b>0</b>	<b>99.035.000</b>	<b>51.661.718</b>
ОА	РАМНОМЕРЕН РЕГИОНАЛЕН РАЗВОЈ	99.035.000	51.661.718	0	0	0	0	0	0	0	0	99.035.000	51.661.718
<b>С</b>	<b>УНАПРЕДУВАЊЕ НА ЖИВОТНАТА СРЕДИНА</b>	<b>61.896.000</b>	<b>60.836.442</b>	<b>122.500.000</b>	<b>59.637.127</b>	<b>0</b>	<b>0</b>	<b>0</b>	<b>0</b>	<b>43.850.000</b>	<b>17.513.384</b>	<b>228.246.000</b>	<b>137.986.953</b>
С1	УНАПРЕДУВАЊЕ НА ЖИВОТНАТА СРЕДИНА	61.896.000	60.836.442	122.500.000	59.637.127	0	0	0	0	43.850.000	17.513.384	228.246.000	137.986.953
<b>Т</b>	<b>ИНВЕСТИЦИИ ВО ОБРАЗОВАНИЕТО</b>	<b>492.564.000</b>	<b>410.350.940</b>	<b>0</b>	<b>0</b>	<b>0</b>	<b>0</b>	<b>120.167.000</b>	<b>117.575.681</b>	<b>186.000.000</b>	<b>34.224.264</b>	<b>798.731.000</b>	<b>562.150.885</b>
ТА	ИЗГРАДБА И РЕКОНСТРУКЦИЈА НА ОСНОВНИ УЧИЛИШТА	185.346.000	151.863.204	0	0	0	0	0	0	0	0	185.346.000	151.863.204
ТБ	РЕКОНСТРУКЦИЈА НА ОСНОВНИ УЧИЛИШТА	31.000.000	17.164.619	0	0	0	0	0	0	0	0	31.000.000	17.164.619
ТВ	ИЗГРАДБА НА УЧИЛИШНИ СПОРТСКИ САЛИ ВО ОСНОВНИ УЧИЛИШТА	120.129.000	118.416.784	0	0	0	0	89.512.000	87.240.858	124.000.000	22.384.817	333.641.000	228.042.459
ТГ	ИЗГРАДБА И РЕКОНСТРУКЦИЈА НА СРЕДНИ УЧИЛИШТА	40.800.000	20.135.776	0	0	0	0	0	0	0	0	40.800.000	20.135.776
ТД	РЕКОНСТРУКЦИЈА НА СРЕДНИ УЧИЛИШТА	24.000.000	18.811.014	0	0	0	0	0	0	0	0	24.000.000	18.811.014
ТЕ	ИЗГРАДБА НА УЧИЛИШНИ СПОРТСКИ САЛИ ВО СРЕДНИ УЧИЛИШТА	39.067.000	36.848.714	0	0	0	0	30.655.000	30.334.823	62.000.000	11.839.447	131.722.000	79.022.984
ТИ	РЕКОНСТРУКЦИЈА НА УЧЕНИЧКИ ДОМОВИ	4.000.000	1.184.656	0	0	0	0	0	0	0	0	4.000.000	1.184.656
ТК	ИЗГРАДБА И РЕКОНСТРУКЦИЈА НА СТУДЕНТСКИ ДОМОВИ	48.222.000	45.926.173	0	0	0	0	0	0	0	0	48.222.000	45.926.173

## Преглед на развојни потпрограми

18.183.218.000

14.674.637.952

Раздел	Извор на финансирање	Потпрограма	О П И С	2013	
				Буџет	Извршување
<b>04002</b>			<b>СЛУЖБА ЗА ОПШТИ И ЗАЕДНИЧКИ РАБОТИ НА ВЛАДАТА НА РМ</b>	<b>1.300.136.000</b>	<b>1.300.134.786</b>
			<b>Основен буџет</b>	<b>1.300.136.000</b>	<b>1.300.134.786</b>
	1А		РЕКОНСТРУКЦИЈА НА ЗГРАДИ НА ВЛАДИНИ ОРГАНИ	3.000.000	3.000.000
	1Б		ИЗГРАДБА И РЕКОНСТРУКЦИЈА НА АДМИНИСТРАТИВНИ ЗГРАДИ НА ДРЖАВНИ ОРГАНИ	1.297.136.000	1.297.134.786
<b>04009</b>			<b>СЕКРЕТАРИЈАТ ЗА ЕВРОПСКИ ПРАШАЊА</b>	<b>640.000</b>	<b>94.322</b>
			<b>Основен буџет</b>	<b>640.000</b>	<b>94.322</b>
	МА		ПОМОШ ПРИ ТРАНЗИЦИЈА И ИНСТИТУЦИОНАЛНА НАДГРАДБА	640.000	94.322
<b>05001</b>			<b>МИНИСТЕРСТВО ЗА ОДБРАНА</b>	<b>400.726.000</b>	<b>390.809.104</b>
			<b>Основен буџет</b>	<b>400.726.000</b>	<b>390.809.104</b>
	1А		МОДЕРНИЗАЦИЈА ВО МО	5.000.000	4.990.330
	2А		ОПРЕМУВАЊЕ И МОДЕРНИЗАЦИЈА ВО АРМ	55.766.000	55.757.667
	5Б		ИЗГРАДБА И РЕКОНСТРУКЦИЈА НА ОБЈЕКТИ И ИНФРАСТРУКТУРА	57.000.000	47.109.315
	ВА		ИНТЕГРАЦИЈА ВО НАТО	282.960.000	282.951.792
<b>05003</b>			<b>ДИРЕКЦИЈА ЗА ЗАШТИТА И СПАСУВАЊЕ</b>	<b>1.900.000</b>	<b>1.894.229</b>
			<b>Основен буџет</b>	<b>1.900.000</b>	<b>1.894.229</b>
	МА		ПОМОШ ПРИ ТРАНЗИЦИЈА И ИНСТИТУЦИОНАЛНА НАДГРАДБА	1.900.000	1.894.229
<b>06001</b>			<b>МИНИСТЕРСТВО ЗА ВНАТРЕШНИ РАБОТИ</b>	<b>808.071.000</b>	<b>755.770.846</b>
			<b>Основен буџет</b>	<b>808.071.000</b>	<b>755.770.846</b>
	2А		РЕФОРМИ ВО ПОЛИЦИЈА	737.184.000	730.956.477
	2Б		РЕКОНСТРУКЦИЈА И ОПРЕМУВАЊЕ НА ЗГРАДИ	43.447.000	24.814.369
	МА		ПОМОШ ПРИ ТРАНЗИЦИЈА И ИНСТИТУЦИОНАЛНА НАДГРАДБА	27.440.000	0
<b>07001</b>			<b>МИНИСТЕРСТВО ЗА ПРАВДА</b>	<b>135.327.000</b>	<b>135.322.603</b>
			<b>Основен буџет</b>	<b>135.327.000</b>	<b>135.322.603</b>
	ГА		РЕФОРМА НА СУДСТВОТО	135.327.000	135.322.603

Раздел	Извор на финансирање	Потпрограма	О П И С	2013	
				Буџет	Извршување
<b>07002</b>			<b>УПРАВА ЗА ИЗВРШУВАЊЕ НА САНКЦИИ</b>	<b>144.920.000</b>	<b>100.742.307</b>
			<b>Основен буџет</b>	<b>22.300.000</b>	<b>19.428.329</b>
	ЗБ		РЕФОРМИ НА КАЗНЕНО-ПОПРАВНИТЕ УСТАНОВИ	22.300.000	19.428.329
			<b>Заеми</b>	<b>122.620.000</b>	<b>81.313.978</b>
	ЗБ		РЕФОРМИ НА КАЗНЕНО-ПОПРАВНИТЕ УСТАНОВИ	122.620.000	81.313.978
<b>07003</b>			<b>УПРАВА ЗА ВОДЕЊЕ НА МАТИЧНИТЕ КНИГИ</b>	<b>16.825.000</b>	<b>16.346.525</b>
			<b>Основен буџет</b>	<b>16.825.000</b>	<b>16.346.525</b>
	2А		РЕКОНСТРУКЦИЈА И ОПРЕМУВАЊЕ НА ПОДРАЧНИ ОДДЕЛЕНИЈА, ПОДРАЧНИ И МЕСНИ КАНЦЕЛАРИИ	16.825.000	16.346.525
<b>09001</b>			<b>МИНИСТЕРСТВО ЗА ФИНАНСИИ</b>	<b>954.095.000</b>	<b>585.356.271</b>
			<b>Основен буџет</b>	<b>230.637.000</b>	<b>229.517.823</b>
	1А		ДОИЗГРАДБА НА ЗГРАДА НА МИНИСТЕРСТВО ЗА ФИНАНСИИ (ОБЈЕКТ НА БАНКА ЗА НАДВОРЕШНА ТРГОВИЈА)	228.257.000	228.254.850
	МГ		РАЗВОЈ НА ЧОВЕЧКИ РЕСУРСИ	2.380.000	1.262.973
			<b>Заеми</b>	<b>723.458.000</b>	<b>355.838.448</b>
	2А		ПРОЕКТ ЗА ПОДОБРУВАЊЕ НА ОПШТИНСКИТЕ УСЛУГИ	723.458.000	355.838.448
<b>09002</b>			<b>МИНИСТЕРСТВО ЗА ФИНАНСИИ - ФУНКЦИИ НА ДРЖАВАТА</b>	<b>2.920.524.000</b>	<b>2.145.141.286</b>
			<b>Основен буџет</b>	<b>279.726.000</b>	<b>53.020.405</b>
	МА		ПОМОШ ПРИ ТРАНЗИЦИЈА И ИНСТИТУЦИОНАЛНА НАДГРАДБА	122.822.000	14.319.440
	МВ		РЕГИОНАЛЕН РАЗВОЈ	118.852.000	18.591.721
	МГ		РАЗВОЈ НА ЧОВЕЧКИ РЕСУРСИ	38.052.000	20.109.244
			<b>Заеми</b>	<b>367.880.000</b>	<b>241.584.972</b>
	МВ		РЕГИОНАЛЕН РАЗВОЈ	367.880.000	241.584.972
			<b>Донации</b>	<b>2.272.918.000</b>	<b>1.850.535.909</b>
	МА		ПОМОШ ПРИ ТРАНЗИЦИЈА И ИНСТИТУЦИОНАЛНА НАДГРАДБА	502.500.000	240.766.043
	МВ		РЕГИОНАЛЕН РАЗВОЈ	1.502.767.000	1.474.330.235
	МГ		РАЗВОЈ НА ЧОВЕЧКИ РЕСУРСИ	188.651.000	106.191.681
	МД		РУРАЛЕН РАЗВОЈ	79.000.000	29.247.950

Раздел	Извор на финансирање	Потпрограма	О П И С	2013	
				Буџет	Извршување
<b>09003</b>			<b>ЦАРИНСКА УПРАВА НА РЕПУБЛИКА МАКЕДОНИЈА</b>	<b>660.000</b>	<b>660.000</b>
			Основен буџет	<b>660.000</b>	<b>660.000</b>
	МА		ПОМОШ ПРИ ТРАНЗИЦИЈА И ИНСТИТУЦИОНАЛНА НАДГРАДБА	660.000	660.000
<b>09005</b>			<b>УПРАВА ЗА ЈАВНИ ПРИХОДИ</b>	<b>763.000</b>	<b>0</b>
			Основен буџет	<b>763.000</b>	<b>0</b>
	МА		ПОМОШ ПРИ ТРАНЗИЦИЈА И ИНСТИТУЦИОНАЛНА НАДГРАДБА	763.000	0
<b>10001</b>			<b>МИНИСТЕРСТВО ЗА ЕКОНОМИЈА</b>	<b>182.379.000</b>	<b>150.792.292</b>
			Основен буџет	<b>161.231.000</b>	<b>150.792.292</b>
	1А		МАКЕДОНСКО СЕЛО	150.000.000	142.635.581
	ДГ		ПОДДРШКА НА РАЗВОЈОТ НА МАЛИ И СРЕДНИ ПРЕТПРИЈАТИЈА	6.631.000	3.579.684
	МА		ПОМОШ ПРИ ТРАНЗИЦИЈА И ИНСТИТУЦИОНАЛНА НАДГРАДБА	4.600.000	4.577.027
			Донации	<b>21.148.000</b>	<b>0</b>
	МА		ПОМОШ ПРИ ТРАНЗИЦИЈА И ИНСТИТУЦИОНАЛНА НАДГРАДБА	21.148.000	0
<b>10004</b>			<b>ДИРЕКЦИЈА ЗА ТЕХНОЛОШКИ ИНДУСТРИСКИ РАЗВОЈНИ ЗОНИ</b>	<b>431.000.000</b>	<b>350.678.159</b>
			Основен буџет	<b>402.500.000</b>	<b>341.701.232</b>
	ДВ		ТЕХНОЛОШКИ ИНДУСТРИСКИ РАЗВОЈНИ ЗОНИ	402.500.000	341.701.232
			Самофинансирачки активнос	<b>28.500.000</b>	<b>8.976.927</b>
	ДВ		ТЕХНОЛОШКИ ИНДУСТРИСКИ РАЗВОЈНИ ЗОНИ	28.500.000	8.976.927
<b>12101</b>			<b>МИНИСТЕРСТВО ЗА ЖИВОТНА СРЕДИНА И ПРОСТОРНО ПЛАНИРАЊЕ</b>	<b>105.245.000</b>	<b>102.813.436</b>
			Основен буџет	<b>105.245.000</b>	<b>102.813.436</b>
	2А		КАСКАДНИ ПРЕГРАДИ НА РЕКА ВАРДАР	71.245.000	68.966.629
	2Б		ДОЈРАНСКО ЕЗЕРО	34.000.000	33.846.807

Раздел	Извор на финансирање	Потпрограма	О П И С	2013	
				Буџет	Извршување
<b>13001</b>			<b>МИНИСТЕРСТВО ЗА ТРАНСПОРТ И ВРСКИ</b>	<b>3.238.482.000</b>	<b>2.841.788.211</b>
	<b>Основен буџет</b>			<b>2.142.509.000</b>	<b>1.896.016.788</b>
	1А		НАДГРАДБА И РЕКОНСТРУКЦИЈА НА УПРАВНА ЗГРАДА	96.520.000	13.676.512
	2В		ИЗГРАДБА НА СОЦИЈАЛНИ СТАНОВИ	22.300.000	22.270.668
	2Д		АВТОБУСИ ЗА ЈАВЕН ГРАДСКИ ПРЕВОЗ	1.028.864.000	1.028.824.632
	2Е		ИЗГРАДБА НА МОСТОВИ	18.900.000	18.881.616
	2И		ИЗГРАДБА НА ПАТ ДО МАНАСТИР ТРЕСКАВЕЦ	10.510.000	9.000.000
	2Ј		ИЗГРАДБА НА ПАТ ДО МАНАСТИР ЗРЗЕ	36.000	0
	3Б		ВОДОВОД И КАНАЛИЗАЦИЈА ЗА ОПШТИНИТЕ	115.723.421	98.243.997
	3В		ИЗГРАДБА НА ПЕШАЧКИ ПАТЕКИ	5.000	4.531
	3Г		ПРОЕКТ ЗА ВОДОСНАБДУВАЊЕ И ОДВЕДУВАЊЕ НА ОТПАДНИ ВОДИ	61.000.000	41.543.887
	3Д		ГАСИФИКАЦИЈА	154.173.579	83.500.986
	3К		ИЗГРАДБА НА ПЛАЖИ	6.000.000	1.610.000
	3Л		ИЗГРАДБА НА СИСТЕМ ЗА ВОДОСНАБДУВАЊЕ-СОПИШТЕ И ИНФРАСТРУКТУРНИ ОБЈЕКТИ-КРУШЕВО	38.500.000	15.927.855
	3М		ТУРИСТИЧКИ РАЗВОЈНИ ЗОНИ	25.300.000	0
	ДА		ИНВЕСТИЦИИ ВО ЖЕЛЕЗНИЧКАТА ИНФРАСТРУКТУРА	564.677.000	562.532.104
	<b>Заеми</b>			<b>1.015.153.000</b>	<b>890.467.668</b>
	2В		ИЗГРАДБА НА СОЦИЈАЛНИ СТАНОВИ	122.620.000	80.966.270
	3Б		ВОДОВОД И КАНАЛИЗАЦИЈА ЗА ОПШТИНИТЕ	290.620.000	209.655.873
	3Г		ПРОЕКТ ЗА ВОДОСНАБДУВАЊЕ И ОДВЕДУВАЊЕ НА ОТПАДНИ ВОДИ	236.043.000	234.261.831
	ДА		ИНВЕСТИЦИИ ВО ЖЕЛЕЗНИЧКАТА ИНФРАСТРУКТУРА	365.870.000	365.583.694
	<b>Донации</b>			<b>80.820.000</b>	<b>55.303.755</b>
	3Б		ВОДОВОД И КАНАЛИЗАЦИЈА ЗА ОПШТИНИТЕ	80.820.000	55.303.755



Раздел	Извор на финансирање	Потпрограма	О П И С	2013	
				Буџет	Извршување
<b>14001</b>			<b>МИНИСТЕРСТВО ЗА ЗЕМЈОДЕЛСТВО, ШУМАРСТВО И ВОДОСТОПАНСТВО</b>	<b>676.319.000</b>	<b>486.914.200</b>
			<b>Основен буџет</b>	<b>554.736.000</b>	<b>456.439.812</b>
	6А		ХИДРОСИСТЕМ ЗЛЕТОВИЦА	471.046.000	392.083.274
	6Б		ХИДРОСИСТЕМ ЛИСИЧЕ	33.580.000	32.045.983
	6Г		ПРОГРАМА ЗА НАВОДНУВАЊЕ НА ЈУЖНА ДОЛИНА НА ВАРДАР	43.310.000	26.180.955
	6Д		РУРАЛЕН РАЗВОЈ-ХИДРОСИСТЕМИ КОНСКО, МАРКОВА РЕКА И ИЗГРАДБА НА БРАНА НА ОРИЗАРСКА РЕКА	6.800.000	6.129.600
			<b>Заеми</b>	<b>60.083.000</b>	<b>18.310.160</b>
	6Г		ПРОГРАМА ЗА НАВОДНУВАЊЕ НА ЈУЖНА ДОЛИНА НА ВАРДАР	60.083.000	18.310.160
			<b>Донации</b>	<b>61.500.000</b>	<b>12.164.228</b>
	6А		ХИДРОСИСТЕМ ЗЛЕТОВИЦА	61.500.000	12.164.228
<b>14004</b>			<b>АГЕНЦИЈА ЗА ФИНАНСИСКА ПОДДРШКА ВО ЗЕМЈОДЕЛСТВОТО И РУРАЛНИОТ РАЗВОЈ</b>	<b>752.000.000</b>	<b>152.879.549</b>
			<b>Основен буџет</b>	<b>752.000.000</b>	<b>152.879.549</b>
	2А		ФИНАНСИСКА ПОДДРШКА НА РУРАЛЕН РАЗВОЈ	700.000.000	138.073.575
	МД		РУРАЛЕН РАЗВОЈ	52.000.000	14.805.974
<b>14005</b>			<b>АГЕНЦИЈА ЗА ХРАНА И ВЕТЕРИНАРСТВО НА РЕПУБЛИКА МАКЕДОНИЈА</b>	<b>6.000.000</b>	<b>3.289.409</b>
			<b>Основен буџет</b>	<b>6.000.000</b>	<b>3.289.409</b>
	МА		ПОМОШ ПРИ ТРАНЗИЦИЈА И ИНСТИТУЦИОНАЛНА НАДГРАДБА	6.000.000	3.289.409
<b>15001</b>			<b>МИНИСТЕРСТВО ЗА ТРУД И СОЦИЈАЛНА ПОЛИТИКА</b>	<b>306.318.000</b>	<b>302.581.790</b>
			<b>Основен буџет</b>	<b>304.888.000</b>	<b>301.166.701</b>
	3А		ИЗГРАДБА, ОПРЕМУВАЊЕ И ОДРЖУВАЊЕ НА ОБЈЕКТИ ЗА ДЕТСКА ЗАШТИТА	62.331.000	62.329.096
	4А		ИЗГРАДБА, ОПРЕМУВАЊЕ И ОДРЖУВАЊЕ НА ОБЈЕКТИ ЗА СОЦИЈАЛНА ЗАШТИТА	7.492.000	6.579.174
	БА		ПОТТИКНУВАЊЕ НА ВРАБОТУВАЊЕТО	227.533.000	226.093.111
	МА		ПОМОШ ПРИ ТРАНЗИЦИЈА И ИНСТИТУЦИОНАЛНА НАДГРАДБА	5.600.000	5.567.564
	МГ		РАЗВОЈ НА ЧОВЕЧКИ РЕСУРСИ	1.932.000	597.756
			<b>Донации</b>	<b>1.430.000</b>	<b>1.415.089</b>
	МА		ПОМОШ ПРИ ТРАНЗИЦИЈА И ИНСТИТУЦИОНАЛНА НАДГРАДБА	1.430.000	1.415.089

Раздел	Извор на финансирање	Потпрограма	О П И С	2013	
				Буџет	Извршување
<b>16001</b>			<b>МИНИСТЕРСТВО ЗА ОБРАЗОВАНИЕ И НАУКА</b>	<b>1.675.328.000</b>	<b>1.426.586.525</b>
			<b>Основен буџет</b>	<b>1.309.161.000</b>	<b>1.222.521.160</b>
		7А	ПРОГРАМА ЗА ОПРЕМУВАЊЕ НА ЛАБОРАТОРИИ	657.028.000	656.946.943
		7Б	ПРОЕКТ ЗА ПРЕВОД НА КНИГИ ОД РЕНОМИРАНИ АВТОРИ	90.000.000	87.479.720
		МА	ПОМОШ ПРИ ТРАНЗИЦИЈА И ИНСТИТУЦИОНАЛНА НАДГРАДБА	67.339.000	65.688.059
		МГ	РАЗВОЈ НА ЧОВЕЧКИ РЕСУРСИ	2.230.000	2.055.498
		ТА	ИЗГРАДБА И РЕКОНСТРУКЦИЈА НА ОСНОВНИ УЧИЛИШТА	185.346.000	151.863.204
		ТБ	РЕКОНСТРУКЦИЈА НА ОСНОВНИ УЧИЛИШТА	31.000.000	17.164.619
		ТВ	ИЗГРАДБА НА УЧИЛИШНИ СПОРТСКИ САЛИ ВО ОСНОВНИ УЧИЛИШТА	120.129.000	118.416.784
		ТГ	ИЗГРАДБА И РЕКОНСТРУКЦИЈА НА СРЕДНИ УЧИЛИШТА	40.800.000	20.135.776
		ТД	РЕКОНСТРУКЦИЈА НА СРЕДНИ УЧИЛИШТА	24.000.000	18.811.014
		ТЕ	ИЗГРАДБА НА УЧИЛИШНИ СПОРТСКИ САЛИ ВО СРЕДНИ УЧИЛИШТА	39.067.000	36.848.714
		ТИ	РЕКОНСТРУКЦИЈА НА УЧЕНИЧКИ ДОМОВИ	4.000.000	1.184.656
		ТК	ИЗГРАДБА И РЕКОНСТРУКЦИЈА НА СТУДЕНТСКИ ДОМОВИ	48.222.000	45.926.173
			<b>Заеми</b>	<b>120.167.000</b>	<b>117.575.681</b>
		ТВ	ИЗГРАДБА НА УЧИЛИШНИ СПОРТСКИ САЛИ ВО ОСНОВНИ УЧИЛИШТА	89.512.000	87.240.858
		ТЕ	ИЗГРАДБА НА УЧИЛИШНИ СПОРТСКИ САЛИ ВО СРЕДНИ УЧИЛИШТА	30.655.000	30.334.823
			<b>Донации</b>	<b>246.000.000</b>	<b>86.489.684</b>
		МА	ПОМОШ ПРИ ТРАНЗИЦИЈА И ИНСТИТУЦИОНАЛНА НАДГРАДБА	60.000.000	52.265.420
		ТВ	ИЗГРАДБА НА УЧИЛИШНИ СПОРТСКИ САЛИ ВО ОСНОВНИ УЧИЛИШТА	124.000.000	22.384.817
		ТЕ	ИЗГРАДБА НА УЧИЛИШНИ СПОРТСКИ САЛИ ВО СРЕДНИ УЧИЛИШТА	62.000.000	11.839.447
<b>16101</b>			<b>АГЕНЦИЈА ЗА МЛАДИ И СПОРТ</b>	<b>288.462.000</b>	<b>288.460.838</b>
			<b>Основен буџет</b>	<b>288.462.000</b>	<b>288.460.838</b>
		2А	СПОРТСКИ ОБЈЕКТИ	288.462.000	288.460.838
<b>17001</b>			<b>МИНИСТЕРСТВО ЗА ИНФОРМАТИЧКО ОПШТЕСТВО И АДМИНИСТРАЦИЈА</b>	<b>249.679.000</b>	<b>192.047.869</b>
			<b>Основен буџет</b>	<b>249.679.000</b>	<b>192.047.869</b>
		НА	РАЗВОЈ И ИМПЛЕМЕНТАЦИЈА НА ИКТ	249.679.000	192.047.869

Раздел	Извор на финансирање	Потпрограма	О П И С	2013	
				Буџет	Извршување
<b>18001</b>			<b>МИНИСТЕРСТВО ЗА КУЛТУРА</b>	<b>3.353.000</b>	<b>1.270.059</b>
			<b>Основен буџет</b>	<b>453.000</b>	<b>453.000</b>
	МА		ПОМОШ ПРИ ТРАНЗИЦИЈА И ИНСТИТУЦИОНАЛНА НАДГРАДБА	453.000	453.000
			<b>Донации</b>	<b>2.900.000</b>	<b>817.059</b>
	МА		ПОМОШ ПРИ ТРАНЗИЦИЈА И ИНСТИТУЦИОНАЛНА НАДГРАДБА	2.900.000	817.059
<b>19001</b>			<b>МИНИСТЕРСТВО ЗА ЗДРАВСТВО</b>	<b>2.541.015.000</b>	<b>2.184.421.142</b>
			<b>Основен буџет</b>	<b>1.826.253.000</b>	<b>1.696.734.408</b>
	1А		РЕКОНСТРУКЦИЈА И ДОГРАДБА НА ОБЈЕКТИТЕ НА ЈЗУ ВО РМ	66.600.000	66.599.510
	1Б		МЕДИЦИНСКА ОПРЕМА ЗА ПОТРЕБИТЕ НА ЈЗУ ВО РМ	1.657.553.000	1.557.248.881
	1В		ИЗГРАДБА НА АМБУЛАНТИ ВО РУРАЛНИ ПОДРАЧЈА	7.800.000	1.595.291
	1Г		ИНТЕГРИРАН ЗДРАВСТВЕН ИНФОРМАТИЧКИ СИСТЕМ	2.000.000	0
	1Д		ИМПЛЕМЕНТАЦИЈА НА ЗДРАВСТВЕНА КАРТИЧКА	15.000.000	15.000.000
	1Е		ИЗГРАДБА НА ДИЈАГНОСТИЧКИ ЦЕНТАР ПРИ КЛИНИЧКАТА БОЛНИЦА ВО ТЕТОВО	40.000.000	20.106.307
	1Ј		ИЗГРАДБА НА ПЕТ ЦЕНТАР	37.300.000	36.184.419
			<b>Самофинансирачки активнос</b>	<b>223.712.000</b>	<b>146.285.572</b>
	1А		РЕКОНСТРУКЦИЈА И ДОГРАДБА НА ОБЈЕКТИТЕ НА ЈЗУ ВО РМ	110.000.000	84.074.938
	1Д		ИМПЛЕМЕНТАЦИЈА НА ЗДРАВСТВЕНА КАРТИЧКА	113.712.000	62.210.634
			<b>Заеми</b>	<b>306.550.000</b>	<b>270.849.474</b>
	1А		РЕКОНСТРУКЦИЈА И ДОГРАДБА НА ОБЈЕКТИТЕ НА ЈЗУ ВО РМ	306.550.000	270.849.474
			<b>Донации</b>	<b>184.500.000</b>	<b>70.551.688</b>
	1А		РЕКОНСТРУКЦИЈА И ДОГРАДБА НА ОБЈЕКТИТЕ НА ЈЗУ ВО РМ	184.500.000	70.551.688
<b>19101</b>			<b>МИНИСТЕРСТВО ЗА ЛОКАЛНА САМОУПРАВА</b>	<b>159.103.000</b>	<b>83.898.561</b>
			<b>Основен буџет</b>	<b>126.875.000</b>	<b>69.554.711</b>
	МА		ПОМОШ ПРИ ТРАНЗИЦИЈА И ИНСТИТУЦИОНАЛНА НАДГРАДБА	40.000.000	24.767.683
	МБ		ПРЕКУГРАНИЧНА СОРАБОТКА	36.883.000	35.671.010
	ОА		РАМНОМЕРЕН РЕГИОНАЛЕН РАЗВОЈ	49.992.000	9.116.018
			<b>Донации</b>	<b>32.228.000</b>	<b>14.343.850</b>
	МБ		ПРЕКУГРАНИЧНА СОРАБОТКА	32.228.000	14.343.850

Раздел	Извор на финансирање	Потпрограма	О П И С	2013	
				Буџет	Извршување
<b>21001</b>			<b>АГЕНЦИЈА ЗА КАТАСТАР НА НЕДВИЖНОСТИ</b>	<b>221.145.000</b>	<b>194.931.816</b>
			<b>Самофинансирачки активнос</b>	<b>92.175.000</b>	<b>77.541.995</b>
	2A		ГЕОДЕТСКО КАТАСТАРСКИ ИНФОРМАЦИОНЕН СИСТЕМ	35.475.000	25.641.686
	3A		РЕФОРМА НА КАТАСТАР И РЕГИСТРАЦИЈА НА НЕДВИЖНОСТИ	56.700.000	51.900.309
			<b>Заеми</b>	<b>128.970.000</b>	<b>117.389.821</b>
	3A		РЕФОРМА НА КАТАСТАР И РЕГИСТРАЦИЈА НА НЕДВИЖНОСТИ	128.970.000	117.389.821
<b>22001</b>			<b>ДРЖАВЕН ЗАВОД ЗА СТАТИСТИКА</b>	<b>29.770.000</b>	<b>23.051.575</b>
			<b>Основен буџет</b>	<b>3.330.000</b>	<b>2.289.153</b>
	МА		ПОМОШ ПРИ ТРАНЗИЦИЈА И ИНСТИТУЦИОНАЛНА НАДГРАДБА	3.330.000	2.289.153
			<b>Донации</b>	<b>26.440.000</b>	<b>20.762.422</b>
	МА		ПОМОШ ПРИ ТРАНЗИЦИЈА И ИНСТИТУЦИОНАЛНА НАДГРАДБА	26.440.000	20.762.422
<b>28001</b>			<b>БИРО ЗА РЕГИОНАЛЕН РАЗВОЈ</b>	<b>49.043.000</b>	<b>42.545.700</b>
			<b>Основен буџет</b>	<b>49.043.000</b>	<b>42.545.700</b>
	ОА		РАМНОМЕРЕН РЕГИОНАЛЕН РАЗВОЈ	49.043.000	42.545.700
<b>31010</b>			<b>ЈАВНО ОБВИНИТЕЛСТВО НА РЕПУБЛИКА МАКЕДОНИЈА</b>	<b>61.957.000</b>	<b>8.314.920</b>
			<b>Основен буџет</b>	<b>61.957.000</b>	<b>8.314.920</b>
	2A		ИМПЛЕМЕНТАЦИЈА НА ЗАКОНОТ ЗА КРИВИЧНА ПОСТАПКА	61.957.000	8.314.920
<b>66003</b>			<b>АГЕНЦИЈА ЗА ВРАБОТУВАЊЕ НА РЕПУБЛИКА МАКЕДОНИЈА</b>	<b>522.033.000</b>	<b>405.099.622</b>
			<b>Фондови</b>	<b>522.033.000</b>	<b>405.099.622</b>
	БА		ПОТТИКНУВАЊЕ НА ВРАБОТУВАЊЕТО	522.033.000	405.099.622

**66002 ФОНД ЗА ЗДРАВСТВЕНО ОСИГУРУВАЊЕ НА МАКЕДОНИЈА**

во денари

**Биланс на приходи по ставка и намена**

**22.365.585.000**

**22.037.352.952**

Категорија	Ставка	О П И С	Буџет 2013	Реализација 2013
<b>71</b>		<b>ДАНОЧНИ ПРИХОДИ</b>	<b>20.117.964.000</b>	<b>19.794.260.291</b>
71	712	Придонеси за социјално осигурување	20.117.964.000	19.794.260.291
<b>72</b>		<b>НЕДАНОЧНИ ПРИХОДИ</b>	<b>450.000.000</b>	<b>448.766.914</b>
72	725	Други неданочни приходи	450.000.000	448.707.442
72	723	Такси и надоместоци	0	59.472
<b>74</b>		<b>ТРАНСФЕРИ И ДОНАЦИИ</b>	<b>1.797.621.000</b>	<b>1.794.325.747</b>
74	741	Трансфери од други нивоа на власт	1.797.621.000	1.794.325.747

**66002 ФОНД ЗА ЗДРАВСТВЕНО ОСИГУРУВАЊЕ НА МАКЕДОНИЈА**

во денари

**Биланс на расходи по ставка и намена**

**22.365.585.000**

**21.886.874.430**

Категорија	Ставка	О П И С	Буџет 2013	Реализација 2013
<b>40</b>		<b>ПЛАТИ И НАДОМЕСТОЦИ</b>	<b>304.885.000</b>	<b>300.791.476</b>
40	401	Основни плати	221.585.000	219.621.026
40	402	Придонеси за социјално осигурување	81.700.000	81.064.470
40	404	Надоместоци	1.600.000	105.980
<b>42</b>		<b>СТОКИ И УСЛУГИ</b>	<b>19.599.070.511</b>	<b>19.366.533.669</b>
42	420	Патни и дневни расходи	4.914.000	4.760.217
42	421	Комунални услуги, греење, комуникација и транспорт	66.269.832	57.535.739
42	423	Материјали и ситен инвентар	11.000.000	10.988.045
42	424	Поправки и тековно одржување	16.500.000	14.975.786
42	425	Договорни услуги	19.491.594.184	19.272.024.590
42	426	Други тековни расходи	8.792.495	6.249.292
<b>46</b>		<b>СУБВЕНЦИИ И ТРАНСФЕРИ</b>	<b>8.099.489</b>	<b>8.079.353</b>
46	464	Разни трансфери	1.146.000	1.125.864
46	465	Исплата по извршни исправи	6.953.489	6.953.489
<b>47</b>		<b>СОЦИЈАЛНИ БЕНЕФИЦИИ</b>	<b>2.410.000.000</b>	<b>2.170.574.146</b>
47	474	Плаќања на надоместоци од Фондот за здравствено осигурување	2.410.000.000	2.170.574.146
<b>48</b>		<b>КАПИТАЛНИ РАСХОДИ</b>	<b>43.530.000</b>	<b>40.895.786</b>
48	480	Купување на опрема и машини	28.480.000	27.071.659
48	481	Градежни објекти	13.160.000	12.644.127
48	486	Купување на возила	1.890.000	1.180.000

**66003 АГЕНЦИЈА ЗА ВРАБОТУВАЊЕ НА РЕПУБЛИКА МАКЕДОНИЈА**

во денари

**Биланс на приходи по ставка и намена**

**2.616.933.000**

**2.544.281.157**

Категорија	Ставка	О П И С	Буџет 2013	Реализација 2013
<b>71</b>		<b>ДАНОЧНИ ПРИХОДИ</b>	<b>1.800.000.000</b>	<b>1.800.045.662</b>
71	712	Придонеси за социјално осигурување	1.800.000.000	1.800.045.662
<b>72</b>		<b>НЕДАНОЧНИ ПРИХОДИ</b>	<b>14.995.000</b>	<b>19.837.296</b>
72	721	Претприемачки приход и приход од имот	10.000	16.982
72	723	Такси и надоместоци	4.000.000	5.602.876
72	725	Други неданочни приходи	10.985.000	14.217.438
<b>73</b>		<b>КАПИТАЛНИ ПРИХОДИ</b>	<b>5.000</b>	<b>0</b>
73	734	Приходи од дивиденди	5.000	0
<b>74</b>		<b>ТРАНСФЕРИ И ДОНАЦИИ</b>	<b>801.933.000</b>	<b>724.398.199</b>
74	741	Трансфери од други нивоа на власт	801.933.000	724.398.199

**66003 АГЕНЦИЈА ЗА ВРАБОТУВАЊЕ НА РЕПУБЛИКА МАКЕДОНИЈА**

**во денари**

**Биланс на расходи по ставка и намена**

**2.616.933.000**

**2.461.225.014**

Категорија	Ставка	О П И С	Буџет 2013	Реализација 2013
<b>40</b>		<b>ПЛАТИ И НАДОМЕСТОЦИ</b>	<b>166.000.000</b>	<b>156.505.150</b>
40	401	Основни плати	120.700.000	114.292.381
40	402	Придонеси за социјално осигурување	44.800.000	42.212.769
40	404	Надоместоци	500.000	0
<b>42</b>		<b>СТОКИ И УСЛУГИ</b>	<b>81.625.749</b>	<b>72.105.135</b>
42	420	Патни и дневни расходи	800.000	673.973
42	421	Комунални услуги, греење, комуникација и транспорт	54.570.000	46.754.304
42	423	Материјали и ситен инвентар	5.400.000	5.396.035
42	424	Поправки и тековно одржување	3.800.000	3.502.337
42	425	Договорни услуги	11.755.749	11.232.911
42	426	Други тековни расходи	5.300.000	4.545.575
<b>46</b>		<b>СУБВЕНЦИИ И ТРАНСФЕРИ</b>	<b>10.015.227</b>	<b>9.619.834</b>
46	464	Разни трансфери	8.450.000	8.054.607
46	465	Исплата по извршни исправи	1.565.227	1.565.227
<b>47</b>		<b>СОЦИЈАЛНИ БЕНЕФИЦИИ</b>	<b>2.353.992.024</b>	<b>2.218.729.372</b>
47	473	Плаќања на надоместоци од Агенцијата за вработување	2.353.992.024	2.218.729.372
<b>48</b>		<b>КАПИТАЛНИ РАСХОДИ</b>	<b>5.300.000</b>	<b>4.265.523</b>
48	480	Купување на опрема и машини	4.300.000	3.401.195
48	481	Градежни објекти	1.000.000	864.328



**66004 ФОНД НА ПЕНЗИСКОТО И ИНВАЛИДСКОТО ОСИГУРУВАЊЕ НА МАКЕДОНИЈА**

во денари

**Биланс на приходи по ставка и намена**

**50.953.570.000**

**51.069.846.390**

Категорија	Ставка	О П И С	Буџет 2013	Реализација 2013
<b>71</b>		<b>ДАНОЧНИ ПРИХОДИ</b>	<b>29.436.570.000</b>	<b>29.545.723.299</b>
71	712	Придонеси за социјално осигурување	28.561.570.000	28.675.563.878
71	714	Домашни даноци на стоки и услуги	875.000.000	870.159.421
<b>72</b>		<b>НЕДАНОЧНИ ПРИХОДИ</b>	<b>150.000.000</b>	<b>142.315.595</b>
72	723	Такси и надоместоци	18.000.000	17.092.799
72	725	Други неданочни приходи	132.000.000	125.222.763
72	721	Претприемачки приход и приход од имот	0	33
<b>73</b>		<b>КАПИТАЛНИ ПРИХОДИ</b>	<b>5.000.000</b>	<b>2.251.579</b>
73	734	Приходи од дивиденди	5.000.000	2.251.579
<b>74</b>		<b>ТРАНСФЕРИ И ДОНАЦИИ</b>	<b>21.092.000.000</b>	<b>21.091.999.555</b>
74	741	Трансфери од други нивоа на власт	21.092.000.000	21.091.999.555
<b>77</b>		<b>ПРОДАЖБА НА ХАРТИИ ОД ВРЕДНОСТ</b>	<b>270.000.000</b>	<b>287.556.362</b>
77	771	Продажба на хартии од вредност	270.000.000	287.556.362

**66004 ФОНД НА ПЕНЗИСКОТО И ИНВАЛИДСКОТО ОСИГУРУВАЊЕ НА МАКЕДОНИЈА**

во денари

**Биланс на расходи по ставка и намена**

**50.953.570.000**

**50.855.753.870**

Категорија	Ставка	О П И С	Буџет 2013	Реализација 2013
<b>40</b>		<b>ПЛАТИ И НАДОМЕСТОЦИ</b>	<b>250.000.000</b>	<b>247.399.947</b>
40	401	Основни плати	181.500.000	180.324.365
40	402	Придонеси за социјално осигурување	67.500.000	66.565.454
40	404	Надоместоци	1.000.000	510.128
<b>42</b>		<b>СТОКИ И УСЛУГИ</b>	<b>175.447.512</b>	<b>173.289.986</b>
42	420	Патни и дневни расходи	1.000.000	972.045
42	421	Комунални услуги, греење, комуникација и транспорт	70.000.000	68.894.555
42	423	Материјали и ситен инвентар	9.500.000	9.431.137
42	424	Поправки и тековно одржување	43.283.000	43.246.182
42	425	Договорни услуги	23.295.762	23.143.446
42	426	Други тековни расходи	28.368.750	27.602.621
<b>46</b>		<b>СУБВЕНЦИИ И ТРАНСФЕРИ</b>	<b>8.014.488</b>	<b>5.348.729</b>
46	463	Трансфери до невладини организации	4.000.000	1.335.678
46	464	Разни трансфери	744.849	743.412
46	465	Исплата по извршни исправи	3.269.639	3.269.639
<b>47</b>		<b>СОЦИЈАЛНИ БЕНЕФИЦИИ</b>	<b>50.503.070.000</b>	<b>50.412.958.301</b>
47	472	Плаќања на бенефиции од Фондот за ПИОМ	50.503.070.000	50.412.958.301
<b>48</b>		<b>КАПИТАЛНИ РАСХОДИ</b>	<b>17.038.000</b>	<b>16.756.907</b>
48	480	Купување на опрема и машини	6.030.000	6.005.437
48	481	Градежни објекти	9.470.000	9.278.830
48	486	Купување на возила	1.538.000	1.472.640

### Член 3

Општиот дел на Завршната сметка на Буџетот на Република Македонија за 2013 година се објавува во "Службен весник на Република Македонија".

## II Посебен дел на Централниот буџет

во денари

124.163.038.000 119.359.480.933 3.157.950.000 1.607.533.093 6.747.098.000 4.979.586.185 3.096.368.000 2.272.600.966 4.119.951.403 2.838.878.070 141.284.405.403 131.058.079.247

Раздел Програма Подпрограма Категорија Ставка		Б У Џ Е Т 2013											
		Расходи на Основен буџет				Расходи од самофинансирачки активности		Расходи од заеми		Расходи од донации		Вкупно расходи	
		Планирано	Реализирано	Планирано	Реализирано	Планирано	Реализирано	Планирано	Реализирано	Планирано	Реализирано	Планирано	Реализирано
<b>01001</b>	<b>ПРЕТСЕДАТЕЛ НА РЕПУБЛИКА МАКЕДОНИЈА</b>	<b>89.130.000</b>	<b>74.260.533</b>	<b>0</b>	<b>0</b>	<b>0</b>	<b>0</b>	<b>0</b>	<b>0</b>	<b>4.530.000</b>	<b>3.134.586</b>	<b>93.660.000</b>	<b>77.395.119</b>
<b>2</b>	<b>ПРЕТСЕДАТЕЛ НА РМ</b>	<b>89.130.000</b>	<b>74.260.533</b>	<b>0</b>	<b>0</b>	<b>0</b>	<b>0</b>	<b>0</b>	<b>0</b>	<b>4.530.000</b>	<b>3.134.586</b>	<b>93.660.000</b>	<b>77.395.119</b>
20	ПРЕТСЕДАТЕЛ НА РМ	71.660.000	66.694.201	0	0	0	0	0	0	4.530.000	3.134.586	76.190.000	69.828.787
21	САМИТ НА ШЕФОВИТЕ НА ДРЖАВИ/ВЛАДИ НА ЗЕМЈИТЕ ЧЛЕНКИ НА ПРОЦЕСОТ ЗА СОРАБОТКА ВО ЈУГОИСТОЧНА ЕВРОПА-ПСЈИЕ	17.470.000	7.566.332	0	0	0	0	0	0	0	0	17.470.000	7.566.332
<b>РАСХОДИ</b>													
<b>40</b>	<b>ПЛАТИ И НАДОМЕСТОЦИ</b>	<b>22.938.000</b>	<b>22.619.058</b>	<b>0</b>	<b>0</b>	<b>0</b>	<b>0</b>	<b>0</b>	<b>0</b>	<b>0</b>	<b>0</b>	<b>22.938.000</b>	<b>22.619.058</b>
401	Основни плати	16.745.000	16.511.944	0	0	0	0	0	0	0	0	16.745.000	16.511.944
402	Придонеси за социјално осигурување	6.193.000	6.107.114	0	0	0	0	0	0	0	0	6.193.000	6.107.114
<b>42</b>	<b>СТОКИ И УСЛУГИ</b>	<b>60.466.000</b>	<b>49.913.465</b>	<b>0</b>	<b>0</b>	<b>0</b>	<b>0</b>	<b>0</b>	<b>0</b>	<b>4.530.000</b>	<b>3.134.586</b>	<b>64.996.000</b>	<b>53.048.051</b>
420	Патни и дневни расходи	17.214.000	14.156.752	0	0	0	0	0	0	2.900.000	2.005.764	20.114.000	16.162.516
421	Комунални услуги, греење, комуникација и транспорт	11.590.000	10.017.767	0	0	0	0	0	0	20.000	9.433	11.610.000	10.027.200
423	Материјали и ситен инвентар	3.216.000	3.198.469	0	0	0	0	0	0	10.000	0	3.226.000	3.198.469
424	Поправки и тековно одржување	896.000	882.087	0	0	0	0	0	0	0	0	896.000	882.087
425	Договорни услуги	14.610.000	10.217.150	0	0	0	0	0	0	800.000	398.663	15.410.000	10.615.813
426	Други тековни расходи	12.940.000	11.441.240	0	0	0	0	0	0	800.000	720.726	13.740.000	12.161.966
<b>46</b>	<b>СУБВЕНЦИИ И ТРАНСФЕРИ</b>	<b>3.240.000</b>	<b>60.000</b>	<b>0</b>	<b>0</b>	<b>0</b>	<b>0</b>	<b>0</b>	<b>0</b>	<b>0</b>	<b>0</b>	<b>3.240.000</b>	<b>60.000</b>
464	Разни трансфери	3.240.000	60.000	0	0	0	0	0	0	0	0	3.240.000	60.000
<b>48</b>	<b>КАПИТАЛНИ РАСХОДИ</b>	<b>2.486.000</b>	<b>1.668.010</b>	<b>0</b>	<b>0</b>	<b>0</b>	<b>0</b>	<b>0</b>	<b>0</b>	<b>0</b>	<b>0</b>	<b>2.486.000</b>	<b>1.668.010</b>
480	Купување на опрема и машини	1.596.000	1.577.515	0	0	0	0	0	0	0	0	1.596.000	1.577.515
481	Градежни објекти	330.000	0	0	0	0	0	0	0	0	0	330.000	0
483	Купување на мебел	400.000	27.057	0	0	0	0	0	0	0	0	400.000	27.057
485	Вложувања и нефинансиски средства	160.000	63.438	0	0	0	0	0	0	0	0	160.000	63.438
<b>2</b>	<b>ПРЕТСЕДАТЕЛ НА РМ</b>	<b>89.130.000</b>	<b>74.260.533</b>	<b>0</b>	<b>0</b>	<b>0</b>	<b>0</b>	<b>0</b>	<b>0</b>	<b>4.530.000</b>	<b>3.134.586</b>	<b>93.660.000</b>	<b>77.395.119</b>
<b>20</b>	<b>ПРЕТСЕДАТЕЛ НА РМ</b>	<b>71.660.000</b>	<b>66.694.201</b>	<b>0</b>	<b>0</b>	<b>0</b>	<b>0</b>	<b>0</b>	<b>0</b>	<b>4.530.000</b>	<b>3.134.586</b>	<b>76.190.000</b>	<b>69.828.787</b>
<b>40</b>	<b>ПЛАТИ И НАДОМЕСТОЦИ</b>	<b>22.938.000</b>	<b>22.619.058</b>	<b>0</b>	<b>0</b>	<b>0</b>	<b>0</b>	<b>0</b>	<b>0</b>	<b>0</b>	<b>0</b>	<b>22.938.000</b>	<b>22.619.058</b>
401	Основни плати	16.745.000	16.511.944	0	0	0	0	0	0	0	0	16.745.000	16.511.944
402	Придонеси за социјално осигурување	6.193.000	6.107.114	0	0	0	0	0	0	0	0	6.193.000	6.107.114

Раздел Програма Подпрограма Категорија Ставка	О П И С	Б У Џ Е Т 2013											
		Расходи на Основен буџет				Расходи од самофинансирачки активности		Расходи од заеми		Расходи од донации		Вкупно расходи	
		Планирано	Реализирано	Планирано	Реализирано	Планирано	Реализирано	Планирано	Реализирано	Планирано	Реализирано	Планирано	Реализирано
<b>42</b>	<b>СТОКИ И УСЛУГИ</b>	<b>44.096.000</b>	<b>43.428.648</b>	<b>0</b>	<b>0</b>	<b>0</b>	<b>0</b>	<b>0</b>	<b>0</b>	<b>4.530.000</b>	<b>3.134.586</b>	<b>48.626.000</b>	<b>46.563.234</b>
420	Патни и дневни расходи	13.500.000	13.500.000	0	0	0	0	0	0	2.900.000	2.005.764	16.400.000	15.505.764
421	Комунални услуги, греење, комуникација и транспорт	10.500.000	9.936.520	0	0	0	0	0	0	20.000	9.433	10.520.000	9.945.953
423	Материјали и ситен инвентар	1.750.000	1.732.900	0	0	0	0	0	0	10.000	0	1.760.000	1.732.900
424	Поправки и тековно одржување	896.000	882.087	0	0	0	0	0	0	0	0	896.000	882.087
425	Договорни услуги	7.010.000	6.937.141	0	0	0	0	0	0	800.000	398.663	7.810.000	7.335.804
426	Други тековни расходи	10.440.000	10.440.000	0	0	0	0	0	0	800.000	720.726	11.240.000	11.160.726
<b>46</b>	<b>СУБВЕНЦИИ И ТРАНСФЕРИ</b>	<b>3.240.000</b>	<b>60.000</b>	<b>0</b>	<b>0</b>	<b>0</b>	<b>0</b>	<b>0</b>	<b>0</b>	<b>0</b>	<b>0</b>	<b>3.240.000</b>	<b>60.000</b>
464	Разни трансфери	3.240.000	60.000	0	0	0	0	0	0	0	0	3.240.000	60.000
<b>48</b>	<b>КАПИТАЛНИ РАСХОДИ</b>	<b>1.386.000</b>	<b>586.495</b>	<b>0</b>	<b>0</b>	<b>0</b>	<b>0</b>	<b>0</b>	<b>0</b>	<b>0</b>	<b>0</b>	<b>1.386.000</b>	<b>586.495</b>
480	Купување на опрема и машини	496.000	496.000	0	0	0	0	0	0	0	0	496.000	496.000
481	Градежни објекти	330.000	0	0	0	0	0	0	0	0	0	330.000	0
483	Купување на мебел	400.000	27.057	0	0	0	0	0	0	0	0	400.000	27.057
485	Вложувања и нефинансиски средства	160.000	63.438	0	0	0	0	0	0	0	0	160.000	63.438
<b>21</b>	<b>САМИТ НА ШЕФОВИТЕ НА ДРЖАВИ/ВЛАДИ НА ЗЕМЈИТЕ ЧЛЕНКИ НА ПРОЦЕСОТ ЗА СОРАБОТКА ВО ЈУГОИСТОЧНА ЕВРОПА-ПСЈИЕ</b>	<b>17.470.000</b>	<b>7.566.332</b>	<b>0</b>	<b>0</b>	<b>0</b>	<b>0</b>	<b>0</b>	<b>0</b>	<b>0</b>	<b>0</b>	<b>17.470.000</b>	<b>7.566.332</b>
<b>42</b>	<b>СТОКИ И УСЛУГИ</b>	<b>16.370.000</b>	<b>6.484.817</b>	<b>0</b>	<b>0</b>	<b>0</b>	<b>0</b>	<b>0</b>	<b>0</b>	<b>0</b>	<b>0</b>	<b>16.370.000</b>	<b>6.484.817</b>
420	Патни и дневни расходи	3.714.000	656.752	0	0	0	0	0	0	0	0	3.714.000	656.752
421	Комунални услуги, греење, комуникација и транспорт	1.090.000	81.247	0	0	0	0	0	0	0	0	1.090.000	81.247
423	Материјали и ситен инвентар	1.466.000	1.465.569	0	0	0	0	0	0	0	0	1.466.000	1.465.569
425	Договорни услуги	7.600.000	3.280.009	0	0	0	0	0	0	0	0	7.600.000	3.280.009
426	Други тековни расходи	2.500.000	1.001.240	0	0	0	0	0	0	0	0	2.500.000	1.001.240
<b>48</b>	<b>КАПИТАЛНИ РАСХОДИ</b>	<b>1.100.000</b>	<b>1.081.515</b>	<b>0</b>	<b>0</b>	<b>0</b>	<b>0</b>	<b>0</b>	<b>0</b>	<b>0</b>	<b>0</b>	<b>1.100.000</b>	<b>1.081.515</b>
480	Купување на опрема и машини	1.100.000	1.081.515	0	0	0	0	0	0	0	0	1.100.000	1.081.515

Раздел Програма Подпрограма Категорија Ставка	О П И С	Б У Џ Е Т 2013											
		Расходи на Основен буџет				Расходи од самофинансирачки активности		Расходи од заеми		Расходи од донации		Вкупно расходи	
		Планирано	Реализирано	Планирано	Реализирано	Планирано	Реализирано	Планирано	Реализирано	Планирано	Реализирано	Планирано	Реализирано
<b>01002</b>	<b>АГЕНЦИЈА ЗА РАЗУЗНАВАЊЕ</b>	<b>153.311.000</b>	<b>153.307.717</b>	<b>500.000</b>	<b>499.966</b>	<b>0</b>	<b>0</b>	<b>0</b>	<b>0</b>	<b>0</b>	<b>0</b>	<b>153.811.000</b>	<b>153.807.683</b>
<b>1</b>	<b>АДМИНИСТРАЦИЈА</b>	<b>29.973.000</b>	<b>29.971.363</b>	<b>0</b>	<b>0</b>	<b>0</b>	<b>0</b>	<b>0</b>	<b>0</b>	<b>0</b>	<b>0</b>	<b>29.973.000</b>	<b>29.971.363</b>
10	АДМИНИСТРАЦИЈА	29.973.000	29.971.363	0	0	0	0	0	0	0	0	29.973.000	29.971.363
<b>2</b>	<b>РАЗУЗНАВАЊЕ</b>	<b>123.338.000</b>	<b>123.336.354</b>	<b>500.000</b>	<b>499.966</b>	<b>0</b>	<b>0</b>	<b>0</b>	<b>0</b>	<b>0</b>	<b>0</b>	<b>123.838.000</b>	<b>123.836.320</b>
20	РАЗУЗНАВАЊЕ	123.338.000	123.336.354	500.000	499.966	0	0	0	0	0	0	123.838.000	123.836.320
<b>РАСХОДИ</b>													
<b>40</b>	<b>ПЛАТИ И НАДОМЕСТОЦИ</b>	<b>116.745.000</b>	<b>116.741.722</b>	<b>0</b>	<b>0</b>	<b>0</b>	<b>0</b>	<b>0</b>	<b>0</b>	<b>0</b>	<b>0</b>	<b>116.745.000</b>	<b>116.741.722</b>
401	Основни плати	80.741.000	80.739.500	0	0	0	0	0	0	0	0	80.741.000	80.739.500
402	Придонеси за социјално осигурување	36.004.000	36.002.222	0	0	0	0	0	0	0	0	36.004.000	36.002.222
<b>42</b>	<b>СТОКИ И УСЛУГИ</b>	<b>28.357.531</b>	<b>28.357.526</b>	<b>458.000</b>	<b>458.000</b>	<b>0</b>	<b>0</b>	<b>0</b>	<b>0</b>	<b>0</b>	<b>0</b>	<b>28.815.531</b>	<b>28.815.526</b>
420	Патни и дневни расходи	110.000	110.000	0	0	0	0	0	0	0	0	110.000	110.000
421	Комунални услуги, греење, комуникација и транспорт	16.950.000	16.950.000	0	0	0	0	0	0	0	0	16.950.000	16.950.000
423	Материјали и ситен инвентар	1.906.000	1.905.995	0	0	0	0	0	0	0	0	1.906.000	1.905.995
424	Поправки и тековно одржување	4.025.531	4.025.531	200.000	200.000	0	0	0	0	0	0	4.225.531	4.225.531
425	Договорни услуги	1.360.000	1.360.000	0	0	0	0	0	0	0	0	1.360.000	1.360.000
426	Други тековни расходи	4.006.000	4.006.000	258.000	258.000	0	0	0	0	0	0	4.264.000	4.264.000
<b>46</b>	<b>СУБВЕНЦИИ И ТРАНСФЕРИ</b>	<b>108.469</b>	<b>108.469</b>	<b>42.000</b>	<b>41.966</b>	<b>0</b>	<b>0</b>	<b>0</b>	<b>0</b>	<b>0</b>	<b>0</b>	<b>150.469</b>	<b>150.435</b>
464	Разни трансфери	84.000	84.000	42.000	41.966	0	0	0	0	0	0	126.000	125.966
465	Исплата по извршни исправи	24.469	24.469	0	0	0	0	0	0	0	0	24.469	24.469
<b>48</b>	<b>КАПИТАЛНИ РАСХОДИ</b>	<b>8.100.000</b>	<b>8.100.000</b>	<b>0</b>	<b>0</b>	<b>0</b>	<b>0</b>	<b>0</b>	<b>0</b>	<b>0</b>	<b>0</b>	<b>8.100.000</b>	<b>8.100.000</b>
480	Купување на опрема и машини	5.620.000	5.620.000	0	0	0	0	0	0	0	0	5.620.000	5.620.000
482	Други градежни објекти	2.480.000	2.480.000	0	0	0	0	0	0	0	0	2.480.000	2.480.000
<b>1</b>	<b>АДМИНИСТРАЦИЈА</b>	<b>29.973.000</b>	<b>29.971.363</b>	<b>0</b>	<b>0</b>	<b>0</b>	<b>0</b>	<b>0</b>	<b>0</b>	<b>0</b>	<b>0</b>	<b>29.973.000</b>	<b>29.971.363</b>
<b>10</b>	<b>АДМИНИСТРАЦИЈА</b>	<b>29.973.000</b>	<b>29.971.363</b>	<b>0</b>	<b>0</b>	<b>0</b>	<b>0</b>	<b>0</b>	<b>0</b>	<b>0</b>	<b>0</b>	<b>29.973.000</b>	<b>29.971.363</b>
<b>40</b>	<b>ПЛАТИ И НАДОМЕСТОЦИ</b>	<b>24.893.000</b>	<b>24.891.368</b>	<b>0</b>	<b>0</b>	<b>0</b>	<b>0</b>	<b>0</b>	<b>0</b>	<b>0</b>	<b>0</b>	<b>24.893.000</b>	<b>24.891.368</b>
401	Основни плати	17.142.000	17.141.238	0	0	0	0	0	0	0	0	17.142.000	17.141.238
402	Придонеси за социјално осигурување	7.751.000	7.750.130	0	0	0	0	0	0	0	0	7.751.000	7.750.130
<b>42</b>	<b>СТОКИ И УСЛУГИ</b>	<b>5.055.531</b>	<b>5.055.526</b>	<b>0</b>	<b>0</b>	<b>0</b>	<b>0</b>	<b>0</b>	<b>0</b>	<b>0</b>	<b>0</b>	<b>5.055.531</b>	<b>5.055.526</b>
421	Комунални услуги, греење, комуникација и транспорт	3.650.000	3.650.000	0	0	0	0	0	0	0	0	3.650.000	3.650.000
423	Материјали и ситен инвентар	330.000	329.995	0	0	0	0	0	0	0	0	330.000	329.995
424	Поправки и тековно одржување	575.531	575.531	0	0	0	0	0	0	0	0	575.531	575.531
425	Договорни услуги	200.000	200.000	0	0	0	0	0	0	0	0	200.000	200.000

Раздел Програма Подпрограма Категорија Ставка		Б У Џ Е Т 2013													
		Расходи на Основен буџет				Расходи од самофинансирачки активности		Расходи од заеми		Расходи од донации		Вкупно расходи			
		Планирано	Реализирано	Планирано	Реализирано	Планирано	Реализирано	Планирано	Реализирано	Планирано	Реализирано	Планирано	Реализирано		
426	Други тековни расходи	300.000	300.000	0	0	0	0	0	0	0	0	0	0	300.000	300.000
<b>46</b>	<b>СУБВЕНЦИИ И ТРАНСФЕРИ</b>	<b>24.469</b>	<b>24.469</b>	<b>0</b>	<b>0</b>	<b>0</b>	<b>0</b>	<b>0</b>	<b>0</b>	<b>0</b>	<b>0</b>	<b>0</b>	<b>0</b>	<b>24.469</b>	<b>24.469</b>
465	Исплата по извршни исправи	24.469	24.469	0	0	0	0	0	0	0	0	0	0	24.469	24.469
<b>2</b>	<b>РАЗУЗНАВАЊЕ</b>	<b>123.338.000</b>	<b>123.336.354</b>	<b>500.000</b>	<b>499.966</b>	<b>0</b>	<b>0</b>	<b>0</b>	<b>0</b>	<b>0</b>	<b>0</b>	<b>0</b>	<b>0</b>	<b>123.838.000</b>	<b>123.836.320</b>
<b>20</b>	<b>РАЗУЗНАВАЊЕ</b>	<b>123.338.000</b>	<b>123.336.354</b>	<b>500.000</b>	<b>499.966</b>	<b>0</b>	<b>0</b>	<b>0</b>	<b>0</b>	<b>0</b>	<b>0</b>	<b>0</b>	<b>0</b>	<b>123.838.000</b>	<b>123.836.320</b>
<b>40</b>	<b>ПЛАТИ И НАДОМЕСТОЦИ</b>	<b>91.852.000</b>	<b>91.850.354</b>	<b>0</b>	<b>0</b>	<b>0</b>	<b>0</b>	<b>0</b>	<b>0</b>	<b>0</b>	<b>0</b>	<b>0</b>	<b>0</b>	<b>91.852.000</b>	<b>91.850.354</b>
401	Основни плати	63.599.000	63.598.262	0	0	0	0	0	0	0	0	0	0	63.599.000	63.598.262
402	Придонеси за социјално осигурување	28.253.000	28.252.092	0	0	0	0	0	0	0	0	0	0	28.253.000	28.252.092
<b>42</b>	<b>СТОКИ И УСЛУГИ</b>	<b>23.302.000</b>	<b>23.302.000</b>	<b>458.000</b>	<b>458.000</b>	<b>0</b>	<b>0</b>	<b>0</b>	<b>0</b>	<b>0</b>	<b>0</b>	<b>0</b>	<b>0</b>	<b>23.760.000</b>	<b>23.760.000</b>
420	Патни и дневни расходи	110.000	110.000	0	0	0	0	0	0	0	0	0	0	110.000	110.000
421	Комунални услуги, греење, комуникација и транспорт	13.300.000	13.300.000	0	0	0	0	0	0	0	0	0	0	13.300.000	13.300.000
423	Материјали и ситен инвентар	1.576.000	1.576.000	0	0	0	0	0	0	0	0	0	0	1.576.000	1.576.000
424	Поправки и тековно одржување	3.450.000	3.450.000	200.000	200.000	0	0	0	0	0	0	0	0	3.650.000	3.650.000
425	Договорни услуги	1.160.000	1.160.000	0	0	0	0	0	0	0	0	0	0	1.160.000	1.160.000
426	Други тековни расходи	3.706.000	3.706.000	258.000	258.000	0	0	0	0	0	0	0	0	3.964.000	3.964.000
<b>46</b>	<b>СУБВЕНЦИИ И ТРАНСФЕРИ</b>	<b>84.000</b>	<b>84.000</b>	<b>42.000</b>	<b>41.966</b>	<b>0</b>	<b>0</b>	<b>0</b>	<b>0</b>	<b>0</b>	<b>0</b>	<b>0</b>	<b>0</b>	<b>126.000</b>	<b>125.966</b>
464	Разни трансфери	84.000	84.000	42.000	41.966	0	0	0	0	0	0	0	0	126.000	125.966
<b>48</b>	<b>КАПИТАЛНИ РАСХОДИ</b>	<b>8.100.000</b>	<b>8.100.000</b>	<b>0</b>	<b>0</b>	<b>0</b>	<b>0</b>	<b>0</b>	<b>0</b>	<b>0</b>	<b>0</b>	<b>0</b>	<b>0</b>	<b>8.100.000</b>	<b>8.100.000</b>
480	Купување на опрема и машини	5.620.000	5.620.000	0	0	0	0	0	0	0	0	0	0	5.620.000	5.620.000
482	Други градежни објекти	2.480.000	2.480.000	0	0	0	0	0	0	0	0	0	0	2.480.000	2.480.000

Раздел Програма Подпрограма Категорија Ставка	О П И С	Б У Џ Е Т 2013											
		Расходи на Основен буџет				Расходи од самофинансирачки активности		Расходи од заеми		Расходи од донации		Вкупно расходи	
		Планирано	Реализирано	Планирано	Реализирано	Планирано	Реализирано	Планирано	Реализирано	Планирано	Реализирано	Планирано	Реализирано

<b>02001</b>	<b>СОБРАНИЕ НА РЕПУБЛИКА МАКЕДОНИЈА</b>	<b>681.441.000</b>	<b>680.378.730</b>	<b>10.988.000</b>	<b>3.423.163</b>	<b>0</b>	<b>0</b>	<b>0</b>	<b>0</b>	<b>11.581.000</b>	<b>3.406.336</b>	<b>704.010.000</b>	<b>687.208.229</b>
--------------	---	--------------------	--------------------	-------------------	------------------	----------	----------	----------	----------	-------------------	------------------	--------------------	--------------------

<b>2</b>	<b>СОБРАНИЕ НА РЕПУБЛИКА МАКЕДОНИЈА</b>	<b>681.441.000</b>	<b>680.378.730</b>	<b>10.988.000</b>	<b>3.423.163</b>	<b>0</b>	<b>0</b>	<b>0</b>	<b>0</b>	<b>11.581.000</b>	<b>3.406.336</b>	<b>704.010.000</b>	<b>687.208.229</b>
20	СОБРАНИЕ НА РЕПУБЛИКА МАКЕДОНИЈА	429.046.000	428.302.324	104.000	24.513	0	0	0	0	0	0	429.150.000	428.326.837
21	КОНТАКТИ СО ГРАЃАНИ	11.200.000	11.003.000	0	0	0	0	0	0	0	0	11.200.000	11.003.000
22	ИЗГРАДБА НА СОБРАНИСКА ЗГРАДА	239.915.000	239.915.000	0	0	0	0	0	0	0	0	239.915.000	239.915.000
23	СОБРАНИСКИ КАНАЛ	1.280.000	1.158.406	0	0	0	0	0	0	0	0	1.280.000	1.158.406
26	ПАРЛАМЕНТАРЕН ИНСТИТУТ	0	0	10.884.000	3.398.650	0	0	0	0	11.581.000	3.406.336	22.465.000	6.804.986

РАСХОДИ													
<b>40</b>	<b>ПЛАТИ И НАДОМЕСТОЦИ</b>	<b>249.802.000</b>	<b>249.318.151</b>	<b>10.500.000</b>	<b>3.398.650</b>	<b>0</b>	<b>0</b>	<b>0</b>	<b>0</b>	<b>0</b>	<b>0</b>	<b>260.302.000</b>	<b>252.716.801</b>
401	Основни плати	182.171.000	181.936.904	7.665.000	2.481.014	0	0	0	0	0	0	189.836.000	184.417.918
402	Придонеси за социјално осигурување	67.631.000	67.381.247	2.835.000	917.636	0	0	0	0	0	0	70.466.000	68.298.883
<b>42</b>	<b>СТОКИ И УСЛУГИ</b>	<b>189.944.000</b>	<b>189.392.410</b>	<b>466.000</b>	<b>2.800</b>	<b>0</b>	<b>0</b>	<b>0</b>	<b>0</b>	<b>0</b>	<b>0</b>	<b>190.410.000</b>	<b>189.395.210</b>
420	Патни и дневни расходи	85.000.000	84.949.935	0	0	0	0	0	0	0	0	85.000.000	84.949.935
421	Комунални услуги, греење, комуникација и транспорт	47.850.000	47.830.939	0	0	0	0	0	0	0	0	47.850.000	47.830.939
423	Материјали и ситен инвентар	9.320.000	9.317.189	0	0	0	0	0	0	0	0	9.320.000	9.317.189
424	Поправки и тековно одржување	9.380.000	9.254.240	0	0	0	0	0	0	0	0	9.380.000	9.254.240
425	Договорни услуги	15.400.000	15.298.595	0	0	0	0	0	0	0	0	15.400.000	15.298.595
426	Други тековни расходи	13.970.000	13.872.186	82.000	2.800	0	0	0	0	0	0	14.052.000	13.874.986
427	Привремени вработувања	9.024.000	8.869.326	384.000	0	0	0	0	0	0	0	9.408.000	8.869.326
<b>46</b>	<b>СУБВЕНЦИИ И ТРАНСФЕРИ</b>	<b>580.000</b>	<b>571.308</b>	<b>22.000</b>	<b>21.713</b>	<b>0</b>	<b>0</b>	<b>0</b>	<b>0</b>	<b>11.581.000</b>	<b>3.406.336</b>	<b>12.183.000</b>	<b>3.999.357</b>
464	Разни трансфери	550.000	542.064	0	0	0	0	0	0	11.581.000	3.406.336	12.131.000	3.948.400
465	Исплата по извршни исправи	30.000	29.244	22.000	21.713	0	0	0	0	0	0	52.000	50.957
<b>48</b>	<b>КАПИТАЛНИ РАСХОДИ</b>	<b>241.115.000</b>	<b>241.096.861</b>	<b>0</b>	<b>0</b>	<b>0</b>	<b>0</b>	<b>0</b>	<b>0</b>	<b>0</b>	<b>0</b>	<b>241.115.000</b>	<b>241.096.861</b>
480	Купување на опрема и машини	1.200.000	1.181.861	0	0	0	0	0	0	0	0	1.200.000	1.181.861
481	Градежни објекти	239.915.000	239.915.000	0	0	0	0	0	0	0	0	239.915.000	239.915.000

<b>2</b>	<b>СОБРАНИЕ НА РЕПУБЛИКА МАКЕДОНИЈА</b>	<b>681.441.000</b>	<b>680.378.730</b>	<b>10.988.000</b>	<b>3.423.163</b>	<b>0</b>	<b>0</b>	<b>0</b>	<b>0</b>	<b>11.581.000</b>	<b>3.406.336</b>	<b>704.010.000</b>	<b>687.208.229</b>
<b>20</b>	<b>СОБРАНИЕ НА РЕПУБЛИКА МАКЕДОНИЈА</b>	<b>429.046.000</b>	<b>428.302.324</b>	<b>104.000</b>	<b>24.513</b>	<b>0</b>	<b>0</b>	<b>0</b>	<b>0</b>	<b>0</b>	<b>0</b>	<b>429.150.000</b>	<b>428.326.837</b>
<b>40</b>	<b>ПЛАТИ И НАДОМЕСТОЦИ</b>	<b>249.802.000</b>	<b>249.318.151</b>	<b>0</b>	<b>0</b>	<b>0</b>	<b>0</b>	<b>0</b>	<b>0</b>	<b>0</b>	<b>0</b>	<b>249.802.000</b>	<b>249.318.151</b>
401	Основни плати	182.171.000	181.936.904	0	0	0	0	0	0	0	0	182.171.000	181.936.904
402	Придонеси за социјално осигурување	67.631.000	67.381.247	0	0	0	0	0	0	0	0	67.631.000	67.381.247
<b>42</b>	<b>СТОКИ И УСЛУГИ</b>	<b>177.464.000</b>	<b>177.231.004</b>	<b>82.000</b>	<b>2.800</b>	<b>0</b>	<b>0</b>	<b>0</b>	<b>0</b>	<b>0</b>	<b>0</b>	<b>177.546.000</b>	<b>177.233.804</b>



Раздел Програма Подпрограма Категорија Ставка		Б У Џ Е Т 2013											
		Расходи на Основен буџет				Расходи од самофинансирачки активности		Расходи од заеми		Расходи од донации		Вкупно расходи	
		Планирано	Реализирано	Планирано	Реализирано	Планирано	Реализирано	Планирано	Реализирано	Планирано	Реализирано	Планирано	Реализирано
420	Патни и дневни расходи	85.000.000	84.949.935	0	0	0	0	0	0	0	0	85.000.000	84.949.935
421	Комунални услуги, греење, комуникација и транспорт	47.850.000	47.830.939	0	0	0	0	0	0	0	0	47.850.000	47.830.939
423	Материјали и ситен инвентар	9.320.000	9.317.189	0	0	0	0	0	0	0	0	9.320.000	9.317.189
424	Поправки и тековно одржување	8.100.000	8.095.834	0	0	0	0	0	0	0	0	8.100.000	8.095.834
425	Договорни услуги	6.700.000	6.698.595	0	0	0	0	0	0	0	0	6.700.000	6.698.595
426	Други тековни расходи	11.470.000	11.469.186	82.000	2.800	0	0	0	0	0	0	11.552.000	11.471.986
427	Привремени вработувања	9.024.000	8.869.326	0	0	0	0	0	0	0	0	9.024.000	8.869.326
<b>46</b>	<b>СУБВЕНЦИИ И ТРАНСФЕРИ</b>	<b>580.000</b>	<b>571.308</b>	<b>22.000</b>	<b>21.713</b>	<b>0</b>	<b>0</b>	<b>0</b>	<b>0</b>	<b>0</b>	<b>0</b>	<b>602.000</b>	<b>593.021</b>
464	Разни трансфери	550.000	542.064	0	0	0	0	0	0	0	0	550.000	542.064
465	Исплата по извршни исправи	30.000	29.244	22.000	21.713	0	0	0	0	0	0	52.000	50.957
<b>48</b>	<b>КАПИТАЛНИ РАСХОДИ</b>	<b>1.200.000</b>	<b>1.181.861</b>	<b>0</b>	<b>0</b>	<b>0</b>	<b>0</b>	<b>0</b>	<b>0</b>	<b>0</b>	<b>0</b>	<b>1.200.000</b>	<b>1.181.861</b>
480	Купување на опрема и машини	1.200.000	1.181.861	0	0	0	0	0	0	0	0	1.200.000	1.181.861
<b>21</b>	<b>КОНТАКТИ СО ГРАЃАНИ</b>	<b>11.200.000</b>	<b>11.003.000</b>	<b>0</b>	<b>0</b>	<b>0</b>	<b>0</b>	<b>0</b>	<b>0</b>	<b>0</b>	<b>0</b>	<b>11.200.000</b>	<b>11.003.000</b>
<b>42</b>	<b>СТОКИ И УСЛУГИ</b>	<b>11.200.000</b>	<b>11.003.000</b>	<b>0</b>	<b>0</b>	<b>0</b>	<b>0</b>	<b>0</b>	<b>0</b>	<b>0</b>	<b>0</b>	<b>11.200.000</b>	<b>11.003.000</b>
425	Договорни услуги	8.700.000	8.600.000	0	0	0	0	0	0	0	0	8.700.000	8.600.000
426	Други тековни расходи	2.500.000	2.403.000	0	0	0	0	0	0	0	0	2.500.000	2.403.000
<b>22</b>	<b>ИЗГРАДБА НА СОБРАНИСКА ЗГРАДА</b>	<b>239.915.000</b>	<b>239.915.000</b>	<b>0</b>	<b>0</b>	<b>0</b>	<b>0</b>	<b>0</b>	<b>0</b>	<b>0</b>	<b>0</b>	<b>239.915.000</b>	<b>239.915.000</b>
<b>48</b>	<b>КАПИТАЛНИ РАСХОДИ</b>	<b>239.915.000</b>	<b>239.915.000</b>	<b>0</b>	<b>0</b>	<b>0</b>	<b>0</b>	<b>0</b>	<b>0</b>	<b>0</b>	<b>0</b>	<b>239.915.000</b>	<b>239.915.000</b>
481	Градежни објекти	239.915.000	239.915.000	0	0	0	0	0	0	0	0	239.915.000	239.915.000
<b>23</b>	<b>СОБРАНИСКИ КАНАЛ</b>	<b>1.280.000</b>	<b>1.158.406</b>	<b>0</b>	<b>0</b>	<b>0</b>	<b>0</b>	<b>0</b>	<b>0</b>	<b>0</b>	<b>0</b>	<b>1.280.000</b>	<b>1.158.406</b>
<b>42</b>	<b>СТОКИ И УСЛУГИ</b>	<b>1.280.000</b>	<b>1.158.406</b>	<b>0</b>	<b>0</b>	<b>0</b>	<b>0</b>	<b>0</b>	<b>0</b>	<b>0</b>	<b>0</b>	<b>1.280.000</b>	<b>1.158.406</b>
424	Поправки и тековно одржување	1.280.000	1.158.406	0	0	0	0	0	0	0	0	1.280.000	1.158.406
<b>26</b>	<b>ПАРЛАМЕНТАРЕН ИНСТИТУТ</b>	<b>0</b>	<b>0</b>	<b>10.884.000</b>	<b>3.398.650</b>	<b>0</b>	<b>0</b>	<b>0</b>	<b>0</b>	<b>11.581.000</b>	<b>3.406.336</b>	<b>22.465.000</b>	<b>6.804.986</b>
<b>40</b>	<b>ПЛАТИ И НАДОМЕСТОЦИ</b>	<b>0</b>	<b>0</b>	<b>10.500.000</b>	<b>3.398.650</b>	<b>0</b>	<b>0</b>	<b>0</b>	<b>0</b>	<b>0</b>	<b>0</b>	<b>10.500.000</b>	<b>3.398.650</b>
401	Основни плати	0	0	7.665.000	2.481.014	0	0	0	0	0	0	7.665.000	2.481.014
402	Придонеси за социјално осигурување	0	0	2.835.000	917.636	0	0	0	0	0	0	2.835.000	917.636
<b>42</b>	<b>СТОКИ И УСЛУГИ</b>	<b>0</b>	<b>0</b>	<b>384.000</b>	<b>0</b>	<b>0</b>	<b>0</b>	<b>0</b>	<b>0</b>	<b>0</b>	<b>0</b>	<b>384.000</b>	<b>0</b>
427	Привремени вработувања	0	0	384.000	0	0	0	0	0	0	0	384.000	0
<b>46</b>	<b>СУБВЕНЦИИ И ТРАНСФЕРИ</b>	<b>0</b>	<b>0</b>	<b>0</b>	<b>0</b>	<b>0</b>	<b>0</b>	<b>0</b>	<b>0</b>	<b>11.581.000</b>	<b>3.406.336</b>	<b>11.581.000</b>	<b>3.406.336</b>
464	Разни трансфери	0	0	0	0	0	0	0	0	11.581.000	3.406.336	11.581.000	3.406.336

Раздел Програма Подпрограма Категорија Ставка	О П И С	Б У Џ Е Т 2013											
		Расходи на Основен буџет				Расходи од самофинансирачки активности		Расходи од заеми		Расходи од донации		Вкупно расходи	
		Планирано	Реализирано	Планирано	Реализирано	Планирано	Реализирано	Планирано	Реализирано	Планирано	Реализирано	Планирано	Реализирано

<b>02002</b>	<b>ДРЖАВЕН ЗАВОД ЗА РЕВИЗИЈА</b>	<b>87.316.000</b>	<b>86.304.193</b>	<b>3.300.000</b>	<b>564.097</b>	<b>0</b>	<b>0</b>	<b>0</b>	<b>0</b>	<b>9.213.000</b>	<b>5.842.603</b>	<b>99.829.000</b>	<b>92.710.893</b>
--------------	----------------------------------	-------------------	-------------------	------------------	----------------	----------	----------	----------	----------	------------------	------------------	-------------------	-------------------

<b>2</b>	<b>ДРЖАВНА РЕВИЗИЈА</b>	<b>87.316.000</b>	<b>86.304.193</b>	<b>3.300.000</b>	<b>564.097</b>	<b>0</b>	<b>0</b>	<b>0</b>	<b>0</b>	<b>9.213.000</b>	<b>5.842.603</b>	<b>99.829.000</b>	<b>92.710.893</b>
----------	-------------------------	-------------------	-------------------	------------------	----------------	----------	----------	----------	----------	------------------	------------------	-------------------	-------------------

20	ДРЖАВНА РЕВИЗИЈА	87.316.000	86.304.193	3.300.000	564.097	0	0	0	0	9.213.000	5.842.603	99.829.000	92.710.893
----	------------------	------------	------------	-----------	---------	---	---	---	---	-----------	-----------	------------	------------

РАСХОДИ													
<b>40</b>	<b>ПЛАТИ И НАДОМЕСТОЦИ</b>	<b>66.716.000</b>	<b>66.017.996</b>	<b>0</b>	<b>0</b>	<b>0</b>	<b>0</b>	<b>0</b>	<b>0</b>	<b>0</b>	<b>0</b>	<b>66.716.000</b>	<b>66.017.996</b>
401	Основни плати	48.633.000	48.193.108	0	0	0	0	0	0	0	0	48.633.000	48.193.108
402	Придонеси за социјално осигурување	18.083.000	17.824.888	0	0	0	0	0	0	0	0	18.083.000	17.824.888
<b>42</b>	<b>СТОКИ И УСЛУГИ</b>	<b>16.720.000</b>	<b>16.593.038</b>	<b>3.300.000</b>	<b>564.097</b>	<b>0</b>	<b>0</b>	<b>0</b>	<b>0</b>	<b>7.108.000</b>	<b>5.842.603</b>	<b>27.128.000</b>	<b>22.999.738</b>
420	Патни и дневни расходи	2.860.000	2.831.472	1.000.000	38.800	0	0	0	0	4.873.000	4.772.983	8.733.000	7.643.255
421	Комунални услуги, греење, комуникација и транспорт	4.600.000	4.569.623	500.000	332.143	0	0	0	0	299.000	100.845	5.399.000	5.002.611
423	Материјали и ситен инвентар	800.000	789.327	100.000	0	0	0	0	0	0	0	900.000	789.327
424	Поправки и тековно одржување	1.360.000	1.331.662	1.000.000	147.115	0	0	0	0	0	0	2.360.000	1.478.777
425	Договорни услуги	6.100.000	6.099.421	500.000	15.596	0	0	0	0	1.092.000	630.635	7.692.000	6.745.652
426	Други тековни расходи	1.000.000	971.533	200.000	30.443	0	0	0	0	844.000	338.140	2.044.000	1.340.116
<b>46</b>	<b>СУБВЕНЦИИ И ТРАНСФЕРИ</b>	<b>240.000</b>	<b>206.820</b>	<b>0</b>	<b>0</b>	<b>0</b>	<b>0</b>	<b>0</b>	<b>0</b>	<b>0</b>	<b>0</b>	<b>240.000</b>	<b>206.820</b>
464	Разни трансфери	240.000	206.820	0	0	0	0	0	0	0	0	240.000	206.820
<b>48</b>	<b>КАПИТАЛНИ РАСХОДИ</b>	<b>3.640.000</b>	<b>3.486.339</b>	<b>0</b>	<b>0</b>	<b>0</b>	<b>0</b>	<b>0</b>	<b>0</b>	<b>2.105.000</b>	<b>0</b>	<b>5.745.000</b>	<b>3.486.339</b>
480	Купување на опрема и машини	1.000.000	947.214	0	0	0	0	0	0	1.945.000	0	2.945.000	947.214
485	Вложувања и нефинансиски средства	240.000	139.125	0	0	0	0	0	0	160.000	0	400.000	139.125
486	Купување на возила	2.400.000	2.400.000	0	0	0	0	0	0	0	0	2.400.000	2.400.000

<b>2</b>	<b>ДРЖАВНА РЕВИЗИЈА</b>	<b>87.316.000</b>	<b>86.304.193</b>	<b>3.300.000</b>	<b>564.097</b>	<b>0</b>	<b>0</b>	<b>0</b>	<b>0</b>	<b>9.213.000</b>	<b>5.842.603</b>	<b>99.829.000</b>	<b>92.710.893</b>
----------	-------------------------	-------------------	-------------------	------------------	----------------	----------	----------	----------	----------	------------------	------------------	-------------------	-------------------

<b>20</b>	<b>ДРЖАВНА РЕВИЗИЈА</b>	<b>87.316.000</b>	<b>86.304.193</b>	<b>3.300.000</b>	<b>564.097</b>	<b>0</b>	<b>0</b>	<b>0</b>	<b>0</b>	<b>9.213.000</b>	<b>5.842.603</b>	<b>99.829.000</b>	<b>92.710.893</b>
-----------	-------------------------	-------------------	-------------------	------------------	----------------	----------	----------	----------	----------	------------------	------------------	-------------------	-------------------

<b>40</b>	<b>ПЛАТИ И НАДОМЕСТОЦИ</b>	<b>66.716.000</b>	<b>66.017.996</b>	<b>0</b>	<b>0</b>	<b>0</b>	<b>0</b>	<b>0</b>	<b>0</b>	<b>0</b>	<b>0</b>	<b>66.716.000</b>	<b>66.017.996</b>
-----------	----------------------------	-------------------	-------------------	----------	----------	----------	----------	----------	----------	----------	----------	-------------------	-------------------

401	Основни плати	48.633.000	48.193.108	0	0	0	0	0	0	0	0	48.633.000	48.193.108
-----	---------------	------------	------------	---	---	---	---	---	---	---	---	------------	------------

402	Придонеси за социјално осигурување	18.083.000	17.824.888	0	0	0	0	0	0	0	0	18.083.000	17.824.888
-----	------------------------------------	------------	------------	---	---	---	---	---	---	---	---	------------	------------

<b>42</b>	<b>СТОКИ И УСЛУГИ</b>	<b>16.720.000</b>	<b>16.593.038</b>	<b>3.300.000</b>	<b>564.097</b>	<b>0</b>	<b>0</b>	<b>0</b>	<b>0</b>	<b>7.108.000</b>	<b>5.842.603</b>	<b>27.128.000</b>	<b>22.999.738</b>
-----------	-----------------------	-------------------	-------------------	------------------	----------------	----------	----------	----------	----------	------------------	------------------	-------------------	-------------------

420	Патни и дневни расходи	2.860.000	2.831.472	1.000.000	38.800	0	0	0	0	4.873.000	4.772.983	8.733.000	7.643.255
-----	------------------------	-----------	-----------	-----------	--------	---	---	---	---	-----------	-----------	-----------	-----------

421	Комунални услуги, греење, комуникација и транспорт	4.600.000	4.569.623	500.000	332.143	0	0	0	0	299.000	100.845	5.399.000	5.002.611
-----	--	-----------	-----------	---------	---------	---	---	---	---	---------	---------	-----------	-----------

423	Материјали и ситен инвентар	800.000	789.327	100.000	0	0	0	0	0	0	0	900.000	789.327
-----	-----------------------------	---------	---------	---------	---	---	---	---	---	---	---	---------	---------

424	Поправки и тековно одржување	1.360.000	1.331.662	1.000.000	147.115	0	0	0	0	0	0	2.360.000	1.478.777
-----	------------------------------	-----------	-----------	-----------	---------	---	---	---	---	---	---	-----------	-----------

425	Договорни услуги	6.100.000	6.099.421	500.000	15.596	0	0	0	0	1.092.000	630.635	7.692.000	6.745.652
-----	------------------	-----------	-----------	---------	--------	---	---	---	---	-----------	---------	-----------	-----------

426	Други тековни расходи	1.000.000	971.533	200.000	30.443	0	0	0	0	844.000	338.140	2.044.000	1.340.116
-----	-----------------------	-----------	---------	---------	--------	---	---	---	---	---------	---------	-----------	-----------

<b>46</b>	<b>СУБВЕНЦИИ И ТРАНСФЕРИ</b>	<b>240.000</b>	<b>206.820</b>	<b>0</b>	<b>0</b>	<b>0</b>	<b>0</b>	<b>0</b>	<b>0</b>	<b>0</b>	<b>0</b>	<b>240.000</b>	<b>206.820</b>
-----------	------------------------------	----------------	----------------	----------	----------	----------	----------	----------	----------	----------	----------	----------------	----------------

Раздел Програма Подпрограма Категорија Ставка	О П И С	Б У Џ Е Т 2013											
		Расходи на Основен буџет				Расходи од самофинансирачки активности		Расходи од заеми		Расходи од донации		Вкупно расходи	
		Планирано	Реализирано	Планирано	Реализирано	Планирано	Реализирано	Планирано	Реализирано	Планирано	Реализирано	Планирано	Реализирано
464	Разни трансфери	240.000	206.820	0	0	0	0	0	0	0	0	240.000	206.820
<b>48</b>	<b>КАПИТАЛНИ РАСХОДИ</b>	<b>3.640.000</b>	<b>3.486.339</b>	<b>0</b>	<b>0</b>	<b>0</b>	<b>0</b>	<b>0</b>	<b>0</b>	<b>2.105.000</b>	<b>0</b>	<b>5.745.000</b>	<b>3.486.339</b>
480	Купување на опрема и машини	1.000.000	947.214	0	0	0	0	0	0	1.945.000	0	2.945.000	947.214
485	Вложувања и нефинансиски средства	240.000	139.125	0	0	0	0	0	0	160.000	0	400.000	139.125
486	Купување на возила	2.400.000	2.400.000	0	0	0	0	0	0	0	0	2.400.000	2.400.000

Раздел Програма Подпрограма Категорија Ставка		Б У Џ Е Т 2013											
		Расходи на Основен буџет				Расходи од самофинансирачки активности		Расходи од заеми		Расходи од донации		Вкупно расходи	
		Планирано	Реализирано	Планирано	Реализирано	Планирано	Реализирано	Планирано	Реализирано	Планирано	Реализирано	Планирано	Реализирано
<b>02003</b>	<b>ДРЖАВНА КОМИСИЈА ЗА СПРЕЧУВАЊЕ НА КОРУПЦИЈА</b>	<b>22.682.000</b>	<b>22.197.789</b>	<b>0</b>	<b>0</b>	<b>0</b>	<b>0</b>	<b>0</b>	<b>0</b>	<b>174.000</b>	<b>58.641</b>	<b>22.856.000</b>	<b>22.256.430</b>
<b>2</b>	<b>СПРЕЧУВАЊЕ НА КОРУПЦИЈА И СУДИР НА ИНТЕРЕСИ</b>	<b>22.682.000</b>	<b>22.197.789</b>	<b>0</b>	<b>0</b>	<b>0</b>	<b>0</b>	<b>0</b>	<b>0</b>	<b>174.000</b>	<b>58.641</b>	<b>22.856.000</b>	<b>22.256.430</b>
20	СПРЕЧУВАЊЕ НА КОРУПЦИЈА И СУДИР НА ИНТЕРЕСИ	22.682.000	22.197.789	0	0	0	0	0	0	174.000	58.641	22.856.000	22.256.430
<b>РАСХОДИ</b>													
<b>40</b>	<b>ПЛАТИ И НАДОМЕСТОЦИ</b>	<b>16.042.000</b>	<b>15.703.018</b>	<b>0</b>	<b>0</b>	<b>0</b>	<b>0</b>	<b>0</b>	<b>0</b>	<b>0</b>	<b>0</b>	<b>16.042.000</b>	<b>15.703.018</b>
401	Основни плати	11.684.000	11.463.166	0	0	0	0	0	0	0	0	11.684.000	11.463.166
402	Придонеси за социјално осигурување	4.358.000	4.239.852	0	0	0	0	0	0	0	0	4.358.000	4.239.852
<b>42</b>	<b>СТОКИ И УСЛУГИ</b>	<b>4.907.000</b>	<b>4.762.605</b>	<b>0</b>	<b>0</b>	<b>0</b>	<b>0</b>	<b>0</b>	<b>0</b>	<b>174.000</b>	<b>58.641</b>	<b>5.081.000</b>	<b>4.821.246</b>
420	Патни и дневни расходи	2.304.000	2.288.073	0	0	0	0	0	0	30.000	0	2.334.000	2.288.073
421	Комунални услуги, греење, комуникација и транспорт	1.300.000	1.273.170	0	0	0	0	0	0	20.000	19.814	1.320.000	1.292.984
423	Материјали и ситен инвентар	200.000	184.336	0	0	0	0	0	0	34.000	27.723	234.000	212.059
424	Поправки и тековно одржување	70.000	68.754	0	0	0	0	0	0	0	0	70.000	68.754
425	Договорни услуги	963.000	883.356	0	0	0	0	0	0	30.000	5.104	993.000	888.460
426	Други тековни расходи	70.000	64.916	0	0	0	0	0	0	60.000	6.000	130.000	70.916
<b>46</b>	<b>СУБВЕНЦИИ И ТРАНСФЕРИ</b>	<b>1.733.000</b>	<b>1.732.166</b>	<b>0</b>	<b>0</b>	<b>0</b>	<b>0</b>	<b>0</b>	<b>0</b>	<b>0</b>	<b>0</b>	<b>1.733.000</b>	<b>1.732.166</b>
464	Разни трансфери	37.000	36.667	0	0	0	0	0	0	0	0	37.000	36.667
465	Исплата по извршни исправи	1.696.000	1.695.499	0	0	0	0	0	0	0	0	1.696.000	1.695.499
<b>2</b>	<b>СПРЕЧУВАЊЕ НА КОРУПЦИЈА И СУДИР НА ИНТЕРЕСИ</b>	<b>22.682.000</b>	<b>22.197.789</b>	<b>0</b>	<b>0</b>	<b>0</b>	<b>0</b>	<b>0</b>	<b>0</b>	<b>174.000</b>	<b>58.641</b>	<b>22.856.000</b>	<b>22.256.430</b>
<b>20</b>	<b>СПРЕЧУВАЊЕ НА КОРУПЦИЈА И СУДИР НА ИНТЕРЕСИ</b>	<b>22.682.000</b>	<b>22.197.789</b>	<b>0</b>	<b>0</b>	<b>0</b>	<b>0</b>	<b>0</b>	<b>0</b>	<b>174.000</b>	<b>58.641</b>	<b>22.856.000</b>	<b>22.256.430</b>
<b>40</b>	<b>ПЛАТИ И НАДОМЕСТОЦИ</b>	<b>16.042.000</b>	<b>15.703.018</b>	<b>0</b>	<b>0</b>	<b>0</b>	<b>0</b>	<b>0</b>	<b>0</b>	<b>0</b>	<b>0</b>	<b>16.042.000</b>	<b>15.703.018</b>
401	Основни плати	11.684.000	11.463.166	0	0	0	0	0	0	0	0	11.684.000	11.463.166
402	Придонеси за социјално осигурување	4.358.000	4.239.852	0	0	0	0	0	0	0	0	4.358.000	4.239.852
<b>42</b>	<b>СТОКИ И УСЛУГИ</b>	<b>4.907.000</b>	<b>4.762.605</b>	<b>0</b>	<b>0</b>	<b>0</b>	<b>0</b>	<b>0</b>	<b>0</b>	<b>174.000</b>	<b>58.641</b>	<b>5.081.000</b>	<b>4.821.246</b>
420	Патни и дневни расходи	2.304.000	2.288.073	0	0	0	0	0	0	30.000	0	2.334.000	2.288.073
421	Комунални услуги, греење, комуникација и транспорт	1.300.000	1.273.170	0	0	0	0	0	0	20.000	19.814	1.320.000	1.292.984
423	Материјали и ситен инвентар	200.000	184.336	0	0	0	0	0	0	34.000	27.723	234.000	212.059
424	Поправки и тековно одржување	70.000	68.754	0	0	0	0	0	0	0	0	70.000	68.754
425	Договорни услуги	963.000	883.356	0	0	0	0	0	0	30.000	5.104	993.000	888.460
426	Други тековни расходи	70.000	64.916	0	0	0	0	0	0	60.000	6.000	130.000	70.916
<b>46</b>	<b>СУБВЕНЦИИ И ТРАНСФЕРИ</b>	<b>1.733.000</b>	<b>1.732.166</b>	<b>0</b>	<b>0</b>	<b>0</b>	<b>0</b>	<b>0</b>	<b>0</b>	<b>0</b>	<b>0</b>	<b>1.733.000</b>	<b>1.732.166</b>
464	Разни трансфери	37.000	36.667	0	0	0	0	0	0	0	0	37.000	36.667
465	Исплата по извршни исправи	1.696.000	1.695.499	0	0	0	0	0	0	0	0	1.696.000	1.695.499

Раздел Програма Подпрограма Категорија Ставка	О П И С	Б У Џ Е Т 2013											
		Расходи на Основен буџет				Расходи од самофинансирачки активности		Расходи од заеми		Расходи од донации		Вкупно расходи	
		Планирано	Реализирано	Планирано	Реализирано	Планирано	Реализирано	Планирано	Реализирано	Планирано	Реализирано	Планирано	Реализирано
<b>02004</b>	<b>ДРЖАВНА ИЗБОРНА КОМИСИЈА</b>	<b>196.160.000</b>	<b>159.485.628</b>	<b>0</b>	<b>0</b>	<b>0</b>	<b>0</b>	<b>0</b>	<b>0</b>	<b>0</b>	<b>0</b>	<b>196.160.000</b>	<b>159.485.628</b>
<b>2</b>	<b>ДРЖАВНА ИЗБОРНА КОМИСИЈА</b>	<b>196.160.000</b>	<b>159.485.628</b>	<b>0</b>	<b>0</b>	<b>0</b>	<b>0</b>	<b>0</b>	<b>0</b>	<b>0</b>	<b>0</b>	<b>196.160.000</b>	<b>159.485.628</b>
20	ДРЖАВНА ИЗБОРНА КОМИСИЈА	60.818.000	57.288.594	0	0	0	0	0	0	0	0	60.818.000	57.288.594
21	ИЗБОРНИ АКТИВНОСТИ	135.342.000	102.197.034	0	0	0	0	0	0	0	0	135.342.000	102.197.034
<b>РАСХОДИ</b>													
<b>40</b>	<b>ПЛАТИ И НАДОМЕСТОЦИ</b>	<b>50.757.000</b>	<b>49.186.864</b>	<b>0</b>	<b>0</b>	<b>0</b>	<b>0</b>	<b>0</b>	<b>0</b>	<b>0</b>	<b>0</b>	<b>50.757.000</b>	<b>49.186.864</b>
401	Основни плати	37.053.000	35.891.521	0	0	0	0	0	0	0	0	37.053.000	35.891.521
402	Придонеси за социјално осигурување	13.704.000	13.295.343	0	0	0	0	0	0	0	0	13.704.000	13.295.343
<b>42</b>	<b>СТОКИ И УСЛУГИ</b>	<b>129.102.000</b>	<b>95.482.242</b>	<b>0</b>	<b>0</b>	<b>0</b>	<b>0</b>	<b>0</b>	<b>0</b>	<b>0</b>	<b>0</b>	<b>129.102.000</b>	<b>95.482.242</b>
420	Патни и дневни расходи	716.000	291.431	0	0	0	0	0	0	0	0	716.000	291.431
421	Комунални услуги, греење, комуникација и транспорт	20.428.000	15.328.596	0	0	0	0	0	0	0	0	20.428.000	15.328.596
423	Материјали и ситен инвентар	2.300.000	2.179.710	0	0	0	0	0	0	0	0	2.300.000	2.179.710
424	Поправки и тековно одржување	2.180.000	1.751.208	0	0	0	0	0	0	0	0	2.180.000	1.751.208
425	Договорни услуги	97.172.000	70.268.414	0	0	0	0	0	0	0	0	97.172.000	70.268.414
426	Други тековни расходи	5.781.000	5.138.368	0	0	0	0	0	0	0	0	5.781.000	5.138.368
427	Привремени вработувања	525.000	524.515	0	0	0	0	0	0	0	0	525.000	524.515
<b>46</b>	<b>СУБВЕНЦИИ И ТРАНСФЕРИ</b>	<b>5.227.000</b>	<b>4.751.422</b>	<b>0</b>	<b>0</b>	<b>0</b>	<b>0</b>	<b>0</b>	<b>0</b>	<b>0</b>	<b>0</b>	<b>5.227.000</b>	<b>4.751.422</b>
464	Разни трансфери	5.212.000	4.736.496	0	0	0	0	0	0	0	0	5.212.000	4.736.496
465	Исплата по извршни исправи	15.000	14.926	0	0	0	0	0	0	0	0	15.000	14.926
<b>48</b>	<b>КАПИТАЛНИ РАСХОДИ</b>	<b>11.074.000</b>	<b>10.065.100</b>	<b>0</b>	<b>0</b>	<b>0</b>	<b>0</b>	<b>0</b>	<b>0</b>	<b>0</b>	<b>0</b>	<b>11.074.000</b>	<b>10.065.100</b>
480	Купување на опрема и машини	6.074.000	5.729.775	0	0	0	0	0	0	0	0	6.074.000	5.729.775
485	Вложувања и нефинансиски средства	5.000.000	4.335.325	0	0	0	0	0	0	0	0	5.000.000	4.335.325
<b>2</b>	<b>ДРЖАВНА ИЗБОРНА КОМИСИЈА</b>	<b>196.160.000</b>	<b>159.485.628</b>	<b>0</b>	<b>0</b>	<b>0</b>	<b>0</b>	<b>0</b>	<b>0</b>	<b>0</b>	<b>0</b>	<b>196.160.000</b>	<b>159.485.628</b>
<b>20</b>	<b>ДРЖАВНА ИЗБОРНА КОМИСИЈА</b>	<b>60.818.000</b>	<b>57.288.594</b>	<b>0</b>	<b>0</b>	<b>0</b>	<b>0</b>	<b>0</b>	<b>0</b>	<b>0</b>	<b>0</b>	<b>60.818.000</b>	<b>57.288.594</b>
<b>40</b>	<b>ПЛАТИ И НАДОМЕСТОЦИ</b>	<b>50.757.000</b>	<b>49.186.864</b>	<b>0</b>	<b>0</b>	<b>0</b>	<b>0</b>	<b>0</b>	<b>0</b>	<b>0</b>	<b>0</b>	<b>50.757.000</b>	<b>49.186.864</b>
401	Основни плати	37.053.000	35.891.521	0	0	0	0	0	0	0	0	37.053.000	35.891.521
402	Придонеси за социјално осигурување	13.704.000	13.295.343	0	0	0	0	0	0	0	0	13.704.000	13.295.343
<b>42</b>	<b>СТОКИ И УСЛУГИ</b>	<b>9.450.000</b>	<b>7.717.610</b>	<b>0</b>	<b>0</b>	<b>0</b>	<b>0</b>	<b>0</b>	<b>0</b>	<b>0</b>	<b>0</b>	<b>9.450.000</b>	<b>7.717.610</b>
420	Патни и дневни расходи	716.000	291.431	0	0	0	0	0	0	0	0	716.000	291.431
421	Комунални услуги, греење, комуникација и транспорт	5.278.000	5.253.066	0	0	0	0	0	0	0	0	5.278.000	5.253.066
423	Материјали и ситен инвентар	300.000	197.958	0	0	0	0	0	0	0	0	300.000	197.958
424	Поправки и тековно одржување	980.000	730.814	0	0	0	0	0	0	0	0	980.000	730.814

Раздел Програма Подпрограма Категорија Ставка	О П И С	Б У Џ Е Т 2013												
		Расходи на Основен буџет				Расходи од самофинансирачки активности		Расходи од заеми		Расходи од донации		Вкупно расходи		
		Планирано	Реализирано	Планирано	Реализирано	Планирано	Реализирано	Планирано	Реализирано	Планирано	Реализирано	Планирано	Реализирано	
425	Договорни услуги	370.000	29.806	0	0	0	0	0	0	0	0	0	370.000	29.806
426	Други тековни расходи	1.281.000	690.020	0	0	0	0	0	0	0	0	0	1.281.000	690.020
427	Привремени вработувања	525.000	524.515	0	0	0	0	0	0	0	0	0	525.000	524.515
<b>46</b>	<b>СУБВЕНЦИИ И ТРАНСФЕРИ</b>	<b>227.000</b>	<b>224.120</b>	<b>0</b>	<b>0</b>	<b>0</b>	<b>0</b>	<b>0</b>	<b>0</b>	<b>0</b>	<b>0</b>	<b>0</b>	<b>227.000</b>	<b>224.120</b>
464	Разни трансфери	212.000	209.194	0	0	0	0	0	0	0	0	0	212.000	209.194
465	Исплата по извршни исправи	15.000	14.926	0	0	0	0	0	0	0	0	0	15.000	14.926
<b>48</b>	<b>КАПИТАЛНИ РАСХОДИ</b>	<b>384.000</b>	<b>160.000</b>	<b>0</b>	<b>0</b>	<b>0</b>	<b>0</b>	<b>0</b>	<b>0</b>	<b>0</b>	<b>0</b>	<b>0</b>	<b>384.000</b>	<b>160.000</b>
480	Купување на опрема и машини	224.000	0	0	0	0	0	0	0	0	0	0	224.000	0
485	Вложувања и нефинансиски средства	160.000	160.000	0	0	0	0	0	0	0	0	0	160.000	160.000
<b>21</b>	<b>ИЗБОРНИ АКТИВНОСТИ</b>	<b>135.342.000</b>	<b>102.197.034</b>	<b>0</b>	<b>0</b>	<b>0</b>	<b>0</b>	<b>0</b>	<b>0</b>	<b>0</b>	<b>0</b>	<b>0</b>	<b>135.342.000</b>	<b>102.197.034</b>
<b>42</b>	<b>СТОКИ И УСЛУГИ</b>	<b>119.652.000</b>	<b>87.764.632</b>	<b>0</b>	<b>0</b>	<b>0</b>	<b>0</b>	<b>0</b>	<b>0</b>	<b>0</b>	<b>0</b>	<b>0</b>	<b>119.652.000</b>	<b>87.764.632</b>
421	Комунални услуги, греење, комуникација и транспорт	15.150.000	10.075.530	0	0	0	0	0	0	0	0	0	15.150.000	10.075.530
423	Материјали и ситен инвентар	2.000.000	1.981.752	0	0	0	0	0	0	0	0	0	2.000.000	1.981.752
424	Поправки и тековно одржување	1.200.000	1.020.394	0	0	0	0	0	0	0	0	0	1.200.000	1.020.394
425	Договорни услуги	96.802.000	70.238.608	0	0	0	0	0	0	0	0	0	96.802.000	70.238.608
426	Други тековни расходи	4.500.000	4.448.348	0	0	0	0	0	0	0	0	0	4.500.000	4.448.348
<b>46</b>	<b>СУБВЕНЦИИ И ТРАНСФЕРИ</b>	<b>5.000.000</b>	<b>4.527.302</b>	<b>0</b>	<b>0</b>	<b>0</b>	<b>0</b>	<b>0</b>	<b>0</b>	<b>0</b>	<b>0</b>	<b>0</b>	<b>5.000.000</b>	<b>4.527.302</b>
464	Разни трансфери	5.000.000	4.527.302	0	0	0	0	0	0	0	0	0	5.000.000	4.527.302
<b>48</b>	<b>КАПИТАЛНИ РАСХОДИ</b>	<b>10.690.000</b>	<b>9.905.100</b>	<b>0</b>	<b>0</b>	<b>0</b>	<b>0</b>	<b>0</b>	<b>0</b>	<b>0</b>	<b>0</b>	<b>0</b>	<b>10.690.000</b>	<b>9.905.100</b>
480	Купување на опрема и машини	5.850.000	5.729.775	0	0	0	0	0	0	0	0	0	5.850.000	5.729.775
485	Вложувања и нефинансиски средства	4.840.000	4.175.325	0	0	0	0	0	0	0	0	0	4.840.000	4.175.325

Раздел Програма Подпрограма Категорија Ставка	О П И С	Б У Џ Е Т 2013											
		Расходи на Основен буџет				Расходи од самофинансирачки активности		Расходи од заеми		Расходи од донации		Вкупно расходи	
		Планирано	Реализирано	Планирано	Реализирано	Планирано	Реализирано	Планирано	Реализирано	Планирано	Реализирано	Планирано	Реализирано

<b>02005</b>	<b>КОМИСИЈА ЗА ЗАШТИТА НА КОНКУРЕНЦИЈА</b>	<b>19.495.000</b>	<b>18.606.833</b>	<b>0</b>	<b>0</b>	<b>0</b>	<b>0</b>	<b>0</b>	<b>0</b>	<b>0</b>	<b>0</b>	<b>19.495.000</b>	<b>18.606.833</b>
--------------	--	-------------------	-------------------	----------	----------	----------	----------	----------	----------	----------	----------	-------------------	-------------------

<b>2</b>	<b>ЗАШТИТА НА КОНКУРЕНЦИЈАТА</b>	<b>19.495.000</b>	<b>18.606.833</b>	<b>0</b>	<b>0</b>	<b>0</b>	<b>0</b>	<b>0</b>	<b>0</b>	<b>0</b>	<b>0</b>	<b>19.495.000</b>	<b>18.606.833</b>
----------	----------------------------------	-------------------	-------------------	----------	----------	----------	----------	----------	----------	----------	----------	-------------------	-------------------

20	ЗАШТИТА НА КОНКУРЕНЦИЈАТА	19.495.000	18.606.833	0	0	0	0	0	0	0	0	19.495.000	18.606.833
----	---------------------------	------------	------------	---	---	---	---	---	---	---	---	------------	------------

<b>РАСХОДИ</b>													
<b>40</b>	<b>ПЛАТИ И НАДОМЕСТОЦИ</b>	<b>15.359.000</b>	<b>14.625.351</b>	<b>0</b>	<b>0</b>	<b>0</b>	<b>0</b>	<b>0</b>	<b>0</b>	<b>0</b>	<b>0</b>	<b>15.359.000</b>	<b>14.625.351</b>
401	Основни плати	11.081.000	10.672.033	0	0	0	0	0	0	0	0	11.081.000	10.672.033
402	Придонеси за социјално осигурување	4.278.000	3.953.318	0	0	0	0	0	0	0	0	4.278.000	3.953.318
<b>42</b>	<b>СТОКИ И УСЛУГИ</b>	<b>4.136.000</b>	<b>3.981.482</b>	<b>0</b>	<b>0</b>	<b>0</b>	<b>0</b>	<b>0</b>	<b>0</b>	<b>0</b>	<b>0</b>	<b>4.136.000</b>	<b>3.981.482</b>
420	Патни и дневни расходи	500.000	475.849	0	0	0	0	0	0	0	0	500.000	475.849
421	Комунални услуги, греење, комуникација и транспорт	2.316.000	2.308.365	0	0	0	0	0	0	0	0	2.316.000	2.308.365
423	Материјали и ситен инвентар	100.000	70.264	0	0	0	0	0	0	0	0	100.000	70.264
424	Поправки и тековно одржување	90.000	89.477	0	0	0	0	0	0	0	0	90.000	89.477
425	Договорни услуги	1.100.000	1.007.696	0	0	0	0	0	0	0	0	1.100.000	1.007.696
426	Други тековни расходи	30.000	29.831	0	0	0	0	0	0	0	0	30.000	29.831

<b>2</b>	<b>ЗАШТИТА НА КОНКУРЕНЦИЈАТА</b>	<b>19.495.000</b>	<b>18.606.833</b>	<b>0</b>	<b>0</b>	<b>0</b>	<b>0</b>	<b>0</b>	<b>0</b>	<b>0</b>	<b>0</b>	<b>19.495.000</b>	<b>18.606.833</b>
----------	----------------------------------	-------------------	-------------------	----------	----------	----------	----------	----------	----------	----------	----------	-------------------	-------------------

<b>20</b>	<b>ЗАШТИТА НА КОНКУРЕНЦИЈАТА</b>	<b>19.495.000</b>	<b>18.606.833</b>	<b>0</b>	<b>0</b>	<b>0</b>	<b>0</b>	<b>0</b>	<b>0</b>	<b>0</b>	<b>0</b>	<b>19.495.000</b>	<b>18.606.833</b>
-----------	----------------------------------	-------------------	-------------------	----------	----------	----------	----------	----------	----------	----------	----------	-------------------	-------------------

<b>40</b>	<b>ПЛАТИ И НАДОМЕСТОЦИ</b>	<b>15.359.000</b>	<b>14.625.351</b>	<b>0</b>	<b>0</b>	<b>0</b>	<b>0</b>	<b>0</b>	<b>0</b>	<b>0</b>	<b>0</b>	<b>15.359.000</b>	<b>14.625.351</b>
-----------	----------------------------	-------------------	-------------------	----------	----------	----------	----------	----------	----------	----------	----------	-------------------	-------------------

401	Основни плати	11.081.000	10.672.033	0	0	0	0	0	0	0	0	11.081.000	10.672.033
-----	---------------	------------	------------	---	---	---	---	---	---	---	---	------------	------------

402	Придонеси за социјално осигурување	4.278.000	3.953.318	0	0	0	0	0	0	0	0	4.278.000	3.953.318
-----	------------------------------------	-----------	-----------	---	---	---	---	---	---	---	---	-----------	-----------

<b>42</b>	<b>СТОКИ И УСЛУГИ</b>	<b>4.136.000</b>	<b>3.981.482</b>	<b>0</b>	<b>0</b>	<b>0</b>	<b>0</b>	<b>0</b>	<b>0</b>	<b>0</b>	<b>0</b>	<b>4.136.000</b>	<b>3.981.482</b>
-----------	-----------------------	------------------	------------------	----------	----------	----------	----------	----------	----------	----------	----------	------------------	------------------

420	Патни и дневни расходи	500.000	475.849	0	0	0	0	0	0	0	0	500.000	475.849
-----	------------------------	---------	---------	---	---	---	---	---	---	---	---	---------	---------

421	Комунални услуги, греење, комуникација и транспорт	2.316.000	2.308.365	0	0	0	0	0	0	0	0	2.316.000	2.308.365
-----	--	-----------	-----------	---	---	---	---	---	---	---	---	-----------	-----------

423	Материјали и ситен инвентар	100.000	70.264	0	0	0	0	0	0	0	0	100.000	70.264
-----	-----------------------------	---------	--------	---	---	---	---	---	---	---	---	---------	--------

424	Поправки и тековно одржување	90.000	89.477	0	0	0	0	0	0	0	0	90.000	89.477
-----	------------------------------	--------	--------	---	---	---	---	---	---	---	---	--------	--------

425	Договорни услуги	1.100.000	1.007.696	0	0	0	0	0	0	0	0	1.100.000	1.007.696
-----	------------------	-----------	-----------	---	---	---	---	---	---	---	---	-----------	-----------

426	Други тековни расходи	30.000	29.831	0	0	0	0	0	0	0	0	30.000	29.831
-----	-----------------------	--------	--------	---	---	---	---	---	---	---	---	--------	--------

Раздел Програма Подпрограма Категорија Ставка		Б У Џ Е Т 2013											
		Расходи на Основен буџет				Расходи од самофинансирачки активности		Расходи од заеми		Расходи од донации		Вкупно расходи	
		Планирано	Реализирано	Планирано	Реализирано	Планирано	Реализирано	Планирано	Реализирано	Планирано	Реализирано	Планирано	Реализирано
<b>02006</b>	<b>ДИРЕКЦИЈА ЗА ЗАШТИТА НА ЛИЧНИ ПОДАТОЦИ</b>	<b>15.297.000</b>	<b>15.010.783</b>	<b>4.880.000</b>	<b>2.172.134</b>	<b>0</b>	<b>0</b>	<b>0</b>	<b>0</b>	<b>6.034.000</b>	<b>2.288.860</b>	<b>26.211.000</b>	<b>19.471.777</b>
<b>2</b>	<b>ЗАШТИТА НА ЛИЧНИ ПОДАТОЦИ</b>	<b>15.297.000</b>	<b>15.010.783</b>	<b>4.880.000</b>	<b>2.172.134</b>	<b>0</b>	<b>0</b>	<b>0</b>	<b>0</b>	<b>6.034.000</b>	<b>2.288.860</b>	<b>26.211.000</b>	<b>19.471.777</b>
20	ЗАШТИТА НА ЛИЧНИ ПОДАТОЦИ	15.297.000	15.010.783	4.880.000	2.172.134	0	0	0	0	6.034.000	2.288.860	26.211.000	19.471.777
<b>РАСХОДИ</b>													
<b>40</b>	<b>ПЛАТИ И НАДОМЕСТОЦИ</b>	<b>12.207.000</b>	<b>12.151.206</b>	<b>0</b>	<b>0</b>	<b>0</b>	<b>0</b>	<b>0</b>	<b>0</b>	<b>0</b>	<b>0</b>	<b>12.207.000</b>	<b>12.151.206</b>
401	Основни плати	8.905.000	8.870.377	0	0	0	0	0	0	0	0	8.905.000	8.870.377
402	Придонеси за социјално осигурување	3.302.000	3.280.829	0	0	0	0	0	0	0	0	3.302.000	3.280.829
<b>42</b>	<b>СТОКИ И УСЛУГИ</b>	<b>3.025.000</b>	<b>2.799.577</b>	<b>4.724.000</b>	<b>2.071.866</b>	<b>0</b>	<b>0</b>	<b>0</b>	<b>0</b>	<b>6.034.000</b>	<b>2.288.860</b>	<b>13.783.000</b>	<b>7.160.303</b>
420	Патни и дневни расходи	140.000	140.000	1.174.000	913.957	0	0	0	0	0	0	1.314.000	1.053.957
421	Комунални услуги, греење, комуникација и транспорт	2.200.000	1.975.916	951.000	191.955	0	0	0	0	0	0	3.151.000	2.167.871
423	Материјали и ситен инвентар	244.000	244.000	583.000	72.728	0	0	0	0	0	0	827.000	316.728
424	Поправки и тековно одржување	101.000	100.598	576.000	149.824	0	0	0	0	0	0	677.000	250.422
425	Договорни услуги	310.000	309.063	752.000	498.820	0	0	0	0	5.728.000	2.223.360	6.790.000	3.031.243
426	Други тековни расходи	30.000	30.000	688.000	244.582	0	0	0	0	306.000	65.500	1.024.000	340.082
<b>48</b>	<b>КАПИТАЛНИ РАСХОДИ</b>	<b>65.000</b>	<b>60.000</b>	<b>156.000</b>	<b>100.268</b>	<b>0</b>	<b>0</b>	<b>0</b>	<b>0</b>	<b>0</b>	<b>0</b>	<b>221.000</b>	<b>160.268</b>
480	Купување на опрема и машини	0	0	101.000	100.268	0	0	0	0	0	0	101.000	100.268
485	Вложувања и нефинансиски средства	65.000	60.000	55.000	0	0	0	0	0	0	0	120.000	60.000
<b>2</b>	<b>ЗАШТИТА НА ЛИЧНИ ПОДАТОЦИ</b>	<b>15.297.000</b>	<b>15.010.783</b>	<b>4.880.000</b>	<b>2.172.134</b>	<b>0</b>	<b>0</b>	<b>0</b>	<b>0</b>	<b>6.034.000</b>	<b>2.288.860</b>	<b>26.211.000</b>	<b>19.471.777</b>
<b>20</b>	<b>ЗАШТИТА НА ЛИЧНИ ПОДАТОЦИ</b>	<b>15.297.000</b>	<b>15.010.783</b>	<b>4.880.000</b>	<b>2.172.134</b>	<b>0</b>	<b>0</b>	<b>0</b>	<b>0</b>	<b>6.034.000</b>	<b>2.288.860</b>	<b>26.211.000</b>	<b>19.471.777</b>
<b>40</b>	<b>ПЛАТИ И НАДОМЕСТОЦИ</b>	<b>12.207.000</b>	<b>12.151.206</b>	<b>0</b>	<b>0</b>	<b>0</b>	<b>0</b>	<b>0</b>	<b>0</b>	<b>0</b>	<b>0</b>	<b>12.207.000</b>	<b>12.151.206</b>
401	Основни плати	8.905.000	8.870.377	0	0	0	0	0	0	0	0	8.905.000	8.870.377
402	Придонеси за социјално осигурување	3.302.000	3.280.829	0	0	0	0	0	0	0	0	3.302.000	3.280.829
<b>42</b>	<b>СТОКИ И УСЛУГИ</b>	<b>3.025.000</b>	<b>2.799.577</b>	<b>4.724.000</b>	<b>2.071.866</b>	<b>0</b>	<b>0</b>	<b>0</b>	<b>0</b>	<b>6.034.000</b>	<b>2.288.860</b>	<b>13.783.000</b>	<b>7.160.303</b>
420	Патни и дневни расходи	140.000	140.000	1.174.000	913.957	0	0	0	0	0	0	1.314.000	1.053.957
421	Комунални услуги, греење, комуникација и транспорт	2.200.000	1.975.916	951.000	191.955	0	0	0	0	0	0	3.151.000	2.167.871
423	Материјали и ситен инвентар	244.000	244.000	583.000	72.728	0	0	0	0	0	0	827.000	316.728
424	Поправки и тековно одржување	101.000	100.598	576.000	149.824	0	0	0	0	0	0	677.000	250.422
425	Договорни услуги	310.000	309.063	752.000	498.820	0	0	0	0	5.728.000	2.223.360	6.790.000	3.031.243
426	Други тековни расходи	30.000	30.000	688.000	244.582	0	0	0	0	306.000	65.500	1.024.000	340.082
<b>48</b>	<b>КАПИТАЛНИ РАСХОДИ</b>	<b>65.000</b>	<b>60.000</b>	<b>156.000</b>	<b>100.268</b>	<b>0</b>	<b>0</b>	<b>0</b>	<b>0</b>	<b>0</b>	<b>0</b>	<b>221.000</b>	<b>160.268</b>
480	Купување на опрема и машини	0	0	101.000	100.268	0	0	0	0	0	0	101.000	100.268
485	Вложувања и нефинансиски средства	65.000	60.000	55.000	0	0	0	0	0	0	0	120.000	60.000



Раздел Програма Подпрограма Категорија Ставка		Б У Џ Е Т 2013											
		Расходи на Основен буџет				Расходи од самофинансирачки активности		Расходи од заеми		Расходи од донации		Вкупно расходи	
		Планирано	Реализирано	Планирано	Реализирано	Планирано	Реализирано	Планирано	Реализирано	Планирано	Реализирано	Планирано	Реализирано
<b>02007</b>	<b>ДРЖАВНА КОМИСИЈА ЗА ЖАЛБИ ПО ЈАВНИ НАБАВКИ</b>	<b>12.570.000</b>	<b>11.813.629</b>	<b>0</b>	<b>0</b>	<b>0</b>	<b>0</b>	<b>0</b>	<b>0</b>	<b>0</b>	<b>0</b>	<b>12.570.000</b>	<b>11.813.629</b>
<b>2</b>	<b>РЕШАВАЊЕ ПО ЖАЛБИ ВО ПОСТАПКИТЕ ЗА ЈАВНИ НАБАВКИ</b>	<b>12.570.000</b>	<b>11.813.629</b>	<b>0</b>	<b>0</b>	<b>0</b>	<b>0</b>	<b>0</b>	<b>0</b>	<b>0</b>	<b>0</b>	<b>12.570.000</b>	<b>11.813.629</b>
20	РЕШАВАЊЕ ПО ЖАЛБИ ВО ПОСТАПКИТЕ ЗА ЈАВНИ НАБАВКИ	12.570.000	11.813.629	0	0	0	0	0	0	0	0	12.570.000	11.813.629
<b>РАСХОДИ</b>													
<b>40</b>	<b>ПЛАТИ И НАДОМЕСТОЦИ</b>	<b>10.860.000</b>	<b>10.297.949</b>	<b>0</b>	<b>0</b>	<b>0</b>	<b>0</b>	<b>0</b>	<b>0</b>	<b>0</b>	<b>0</b>	<b>10.860.000</b>	<b>10.297.949</b>
401	Основни плати	7.930.000	7.517.529	0	0	0	0	0	0	0	0	7.930.000	7.517.529
402	Придонеси за социјално осигурување	2.930.000	2.780.420	0	0	0	0	0	0	0	0	2.930.000	2.780.420
<b>42</b>	<b>СТОКИ И УСЛУГИ</b>	<b>1.660.000</b>	<b>1.483.501</b>	<b>0</b>	<b>0</b>	<b>0</b>	<b>0</b>	<b>0</b>	<b>0</b>	<b>0</b>	<b>0</b>	<b>1.660.000</b>	<b>1.483.501</b>
420	Патни и дневни расходи	32.000	0	0	0	0	0	0	0	0	0	32.000	0
421	Комунални услуги, греење, комуникација и транспорт	930.000	836.756	0	0	0	0	0	0	0	0	930.000	836.756
423	Материјали и ситен инвентар	110.000	99.438	0	0	0	0	0	0	0	0	110.000	99.438
424	Поправки и тековно одржување	460.000	449.225	0	0	0	0	0	0	0	0	460.000	449.225
425	Договорни услуги	88.000	77.272	0	0	0	0	0	0	0	0	88.000	77.272
426	Други тековни расходи	40.000	20.810	0	0	0	0	0	0	0	0	40.000	20.810
<b>48</b>	<b>КАПИТАЛНИ РАСХОДИ</b>	<b>50.000</b>	<b>32.179</b>	<b>0</b>	<b>0</b>	<b>0</b>	<b>0</b>	<b>0</b>	<b>0</b>	<b>0</b>	<b>0</b>	<b>50.000</b>	<b>32.179</b>
480	Купување на опрема и машини	50.000	32.179	0	0	0	0	0	0	0	0	50.000	32.179
<b>2</b>	<b>РЕШАВАЊЕ ПО ЖАЛБИ ВО ПОСТАПКИТЕ ЗА ЈАВНИ НАБАВКИ</b>	<b>12.570.000</b>	<b>11.813.629</b>	<b>0</b>	<b>0</b>	<b>0</b>	<b>0</b>	<b>0</b>	<b>0</b>	<b>0</b>	<b>0</b>	<b>12.570.000</b>	<b>11.813.629</b>
<b>20</b>	<b>РЕШАВАЊЕ ПО ЖАЛБИ ВО ПОСТАПКИТЕ ЗА ЈАВНИ НАБАВКИ</b>	<b>12.570.000</b>	<b>11.813.629</b>	<b>0</b>	<b>0</b>	<b>0</b>	<b>0</b>	<b>0</b>	<b>0</b>	<b>0</b>	<b>0</b>	<b>12.570.000</b>	<b>11.813.629</b>
<b>40</b>	<b>ПЛАТИ И НАДОМЕСТОЦИ</b>	<b>10.860.000</b>	<b>10.297.949</b>	<b>0</b>	<b>0</b>	<b>0</b>	<b>0</b>	<b>0</b>	<b>0</b>	<b>0</b>	<b>0</b>	<b>10.860.000</b>	<b>10.297.949</b>
401	Основни плати	7.930.000	7.517.529	0	0	0	0	0	0	0	0	7.930.000	7.517.529
402	Придонеси за социјално осигурување	2.930.000	2.780.420	0	0	0	0	0	0	0	0	2.930.000	2.780.420
<b>42</b>	<b>СТОКИ И УСЛУГИ</b>	<b>1.660.000</b>	<b>1.483.501</b>	<b>0</b>	<b>0</b>	<b>0</b>	<b>0</b>	<b>0</b>	<b>0</b>	<b>0</b>	<b>0</b>	<b>1.660.000</b>	<b>1.483.501</b>
420	Патни и дневни расходи	32.000	0	0	0	0	0	0	0	0	0	32.000	0
421	Комунални услуги, греење, комуникација и транспорт	930.000	836.756	0	0	0	0	0	0	0	0	930.000	836.756
423	Материјали и ситен инвентар	110.000	99.438	0	0	0	0	0	0	0	0	110.000	99.438
424	Поправки и тековно одржување	460.000	449.225	0	0	0	0	0	0	0	0	460.000	449.225
425	Договорни услуги	88.000	77.272	0	0	0	0	0	0	0	0	88.000	77.272
426	Други тековни расходи	40.000	20.810	0	0	0	0	0	0	0	0	40.000	20.810
<b>48</b>	<b>КАПИТАЛНИ РАСХОДИ</b>	<b>50.000</b>	<b>32.179</b>	<b>0</b>	<b>0</b>	<b>0</b>	<b>0</b>	<b>0</b>	<b>0</b>	<b>0</b>	<b>0</b>	<b>50.000</b>	<b>32.179</b>
480	Купување на опрема и машини	50.000	32.179	0	0	0	0	0	0	0	0	50.000	32.179

Раздел Програма Подпрограма Категорија Ставка	О П И С	Б У Џ Е Т 2013											
		Расходи на Основен буџет				Расходи од самофинансирачки активности		Расходи од заеми		Расходи од донации		Вкупно расходи	
		Планирано	Реализирано	Планирано	Реализирано	Планирано	Реализирано	Планирано	Реализирано	Планирано	Реализирано	Планирано	Реализирано
<b>02008</b>	<b>КОМИСИЈА ЗА ВЕРИФИКАЦИЈА НА ФАКТИТЕ</b>	<b>18.482.000</b>	<b>18.439.580</b>	<b>0</b>	<b>0</b>	<b>0</b>	<b>0</b>	<b>0</b>	<b>0</b>	<b>0</b>	<b>0</b>	<b>18.482.000</b>	<b>18.439.580</b>
<b>2</b>	<b>КОМИСИЈА ЗА ВЕРИФИКАЦИЈА НА ФАКТИТЕ</b>	<b>18.482.000</b>	<b>18.439.580</b>	<b>0</b>	<b>0</b>	<b>0</b>	<b>0</b>	<b>0</b>	<b>0</b>	<b>0</b>	<b>0</b>	<b>18.482.000</b>	<b>18.439.580</b>
20	КОМИСИЈА ЗА ВЕРИФИКАЦИЈА НА ФАКТИТЕ	18.482.000	18.439.580	0	0	0	0	0	0	0	0	18.482.000	18.439.580
<b>РАСХОДИ</b>													
<b>40</b>	<b>ПЛАТИ И НАДОМЕСТОЦИ</b>	<b>14.328.000</b>	<b>14.294.451</b>	<b>0</b>	<b>0</b>	<b>0</b>	<b>0</b>	<b>0</b>	<b>0</b>	<b>0</b>	<b>0</b>	<b>14.328.000</b>	<b>14.294.451</b>
401	Основни плати	10.459.000	10.426.299	0	0	0	0	0	0	0	0	10.459.000	10.426.299
402	Придонеси за социјално осигурување	3.869.000	3.868.152	0	0	0	0	0	0	0	0	3.869.000	3.868.152
<b>42</b>	<b>СТОКИ И УСЛУГИ</b>	<b>3.899.000</b>	<b>3.890.639</b>	<b>0</b>	<b>0</b>	<b>0</b>	<b>0</b>	<b>0</b>	<b>0</b>	<b>0</b>	<b>0</b>	<b>3.899.000</b>	<b>3.890.639</b>
420	Патни и дневни расходи	1.097.000	1.096.072	0	0	0	0	0	0	0	0	1.097.000	1.096.072
421	Комунални услуги, греење, комуникација и транспорт	1.744.000	1.741.145	0	0	0	0	0	0	0	0	1.744.000	1.741.145
423	Материјали и ситен инвентар	250.000	246.081	0	0	0	0	0	0	0	0	250.000	246.081
424	Поправки и тековно одржување	215.000	214.982	0	0	0	0	0	0	0	0	215.000	214.982
425	Договорни услуги	350.000	349.991	0	0	0	0	0	0	0	0	350.000	349.991
426	Други тековни расходи	243.000	242.368	0	0	0	0	0	0	0	0	243.000	242.368
<b>48</b>	<b>КАПИТАЛНИ РАСХОДИ</b>	<b>255.000</b>	<b>254.490</b>	<b>0</b>	<b>0</b>	<b>0</b>	<b>0</b>	<b>0</b>	<b>0</b>	<b>0</b>	<b>0</b>	<b>255.000</b>	<b>254.490</b>
480	Купување на опрема и машини	130.000	130.000	0	0	0	0	0	0	0	0	130.000	130.000
485	Вложувања и нефинансиски средства	125.000	124.490	0	0	0	0	0	0	0	0	125.000	124.490
<b>2</b>	<b>КОМИСИЈА ЗА ВЕРИФИКАЦИЈА НА ФАКТИТЕ</b>	<b>18.482.000</b>	<b>18.439.580</b>	<b>0</b>	<b>0</b>	<b>0</b>	<b>0</b>	<b>0</b>	<b>0</b>	<b>0</b>	<b>0</b>	<b>18.482.000</b>	<b>18.439.580</b>
<b>20</b>	<b>КОМИСИЈА ЗА ВЕРИФИКАЦИЈА НА ФАКТИТЕ</b>	<b>18.482.000</b>	<b>18.439.580</b>	<b>0</b>	<b>0</b>	<b>0</b>	<b>0</b>	<b>0</b>	<b>0</b>	<b>0</b>	<b>0</b>	<b>18.482.000</b>	<b>18.439.580</b>
<b>40</b>	<b>ПЛАТИ И НАДОМЕСТОЦИ</b>	<b>14.328.000</b>	<b>14.294.451</b>	<b>0</b>	<b>0</b>	<b>0</b>	<b>0</b>	<b>0</b>	<b>0</b>	<b>0</b>	<b>0</b>	<b>14.328.000</b>	<b>14.294.451</b>
401	Основни плати	10.459.000	10.426.299	0	0	0	0	0	0	0	0	10.459.000	10.426.299
402	Придонеси за социјално осигурување	3.869.000	3.868.152	0	0	0	0	0	0	0	0	3.869.000	3.868.152
<b>42</b>	<b>СТОКИ И УСЛУГИ</b>	<b>3.899.000</b>	<b>3.890.639</b>	<b>0</b>	<b>0</b>	<b>0</b>	<b>0</b>	<b>0</b>	<b>0</b>	<b>0</b>	<b>0</b>	<b>3.899.000</b>	<b>3.890.639</b>
420	Патни и дневни расходи	1.097.000	1.096.072	0	0	0	0	0	0	0	0	1.097.000	1.096.072
421	Комунални услуги, греење, комуникација и транспорт	1.744.000	1.741.145	0	0	0	0	0	0	0	0	1.744.000	1.741.145
423	Материјали и ситен инвентар	250.000	246.081	0	0	0	0	0	0	0	0	250.000	246.081
424	Поправки и тековно одржување	215.000	214.982	0	0	0	0	0	0	0	0	215.000	214.982
425	Договорни услуги	350.000	349.991	0	0	0	0	0	0	0	0	350.000	349.991
426	Други тековни расходи	243.000	242.368	0	0	0	0	0	0	0	0	243.000	242.368
<b>48</b>	<b>КАПИТАЛНИ РАСХОДИ</b>	<b>255.000</b>	<b>254.490</b>	<b>0</b>	<b>0</b>	<b>0</b>	<b>0</b>	<b>0</b>	<b>0</b>	<b>0</b>	<b>0</b>	<b>255.000</b>	<b>254.490</b>
480	Купување на опрема и машини	130.000	130.000	0	0	0	0	0	0	0	0	130.000	130.000
485	Вложувања и нефинансиски средства	125.000	124.490	0	0	0	0	0	0	0	0	125.000	124.490

Раздел Програма Подпрограма Категорија Ставка	О П И С	Б У Џ Е Т 2013											
		Расходи на Основен буџет				Расходи од самофинансирачки активности		Расходи од заеми		Расходи од донации		Вкупно расходи	
		Планирано	Реализирано	Планирано	Реализирано	Планирано	Реализирано	Планирано	Реализирано	Планирано	Реализирано	Планирано	Реализирано
<b>02009</b>	<b>РЕГУЛАТОРНА КОМИСИЈА ЗА ДОМУВАЊЕ</b>	<b>7.482.000</b>	<b>6.937.616</b>	<b>200.000</b>	<b>95.446</b>	<b>0</b>	<b>0</b>	<b>0</b>	<b>0</b>	<b>0</b>	<b>0</b>	<b>7.682.000</b>	<b>7.033.062</b>
<b>2</b>	<b>РЕГУЛАТОРНА КОМИСИЈА ЗА ДОМУВАЊЕ</b>	<b>7.482.000</b>	<b>6.937.616</b>	<b>200.000</b>	<b>95.446</b>	<b>0</b>	<b>0</b>	<b>0</b>	<b>0</b>	<b>0</b>	<b>0</b>	<b>7.682.000</b>	<b>7.033.062</b>
20	РЕГУЛАТОРНА КОМИСИЈА ЗА ДОМУВАЊЕ	7.482.000	6.937.616	200.000	95.446	0	0	0	0	0	0	7.682.000	7.033.062
<b>РАСХОДИ</b>													
<b>40</b>	<b>ПЛАТИ И НАДОМЕСТОЦИ</b>	<b>6.042.000</b>	<b>5.614.281</b>	<b>0</b>	<b>0</b>	<b>0</b>	<b>0</b>	<b>0</b>	<b>0</b>	<b>0</b>	<b>0</b>	<b>6.042.000</b>	<b>5.614.281</b>
401	Основни плати	4.410.000	4.098.420	0	0	0	0	0	0	0	0	4.410.000	4.098.420
402	Придонеси за социјално осигурување	1.632.000	1.515.861	0	0	0	0	0	0	0	0	1.632.000	1.515.861
<b>42</b>	<b>СТОКИ И УСЛУГИ</b>	<b>1.141.000</b>	<b>1.037.898</b>	<b>200.000</b>	<b>95.446</b>	<b>0</b>	<b>0</b>	<b>0</b>	<b>0</b>	<b>0</b>	<b>0</b>	<b>1.341.000</b>	<b>1.133.344</b>
420	Патни и дневни расходи	20.000	0	0	0	0	0	0	0	0	0	20.000	0
421	Комунални услуги, греење, комуникација и транспорт	386.000	343.074	100.000	95.446	0	0	0	0	0	0	486.000	438.520
423	Материјали и ситен инвентар	50.000	49.997	0	0	0	0	0	0	0	0	50.000	49.997
424	Поправки и тековно одржување	90.000	79.960	0	0	0	0	0	0	0	0	90.000	79.960
425	Договорни услуги	560.000	530.237	100.000	0	0	0	0	0	0	0	660.000	530.237
426	Други тековни расходи	35.000	34.630	0	0	0	0	0	0	0	0	35.000	34.630
<b>48</b>	<b>КАПИТАЛНИ РАСХОДИ</b>	<b>299.000</b>	<b>285.437</b>	<b>0</b>	<b>0</b>	<b>0</b>	<b>0</b>	<b>0</b>	<b>0</b>	<b>0</b>	<b>0</b>	<b>299.000</b>	<b>285.437</b>
480	Купување на опрема и машини	128.000	116.897	0	0	0	0	0	0	0	0	128.000	116.897
483	Купување на мебел	121.000	120.305	0	0	0	0	0	0	0	0	121.000	120.305
485	Вложувања и нефинансиски средства	50.000	48.235	0	0	0	0	0	0	0	0	50.000	48.235
<b>2</b>	<b>РЕГУЛАТОРНА КОМИСИЈА ЗА ДОМУВАЊЕ</b>	<b>7.482.000</b>	<b>6.937.616</b>	<b>200.000</b>	<b>95.446</b>	<b>0</b>	<b>0</b>	<b>0</b>	<b>0</b>	<b>0</b>	<b>0</b>	<b>7.682.000</b>	<b>7.033.062</b>
<b>20</b>	<b>РЕГУЛАТОРНА КОМИСИЈА ЗА ДОМУВАЊЕ</b>	<b>7.482.000</b>	<b>6.937.616</b>	<b>200.000</b>	<b>95.446</b>	<b>0</b>	<b>0</b>	<b>0</b>	<b>0</b>	<b>0</b>	<b>0</b>	<b>7.682.000</b>	<b>7.033.062</b>
<b>40</b>	<b>ПЛАТИ И НАДОМЕСТОЦИ</b>	<b>6.042.000</b>	<b>5.614.281</b>	<b>0</b>	<b>0</b>	<b>0</b>	<b>0</b>	<b>0</b>	<b>0</b>	<b>0</b>	<b>0</b>	<b>6.042.000</b>	<b>5.614.281</b>
401	Основни плати	4.410.000	4.098.420	0	0	0	0	0	0	0	0	4.410.000	4.098.420
402	Придонеси за социјално осигурување	1.632.000	1.515.861	0	0	0	0	0	0	0	0	1.632.000	1.515.861
<b>42</b>	<b>СТОКИ И УСЛУГИ</b>	<b>1.141.000</b>	<b>1.037.898</b>	<b>200.000</b>	<b>95.446</b>	<b>0</b>	<b>0</b>	<b>0</b>	<b>0</b>	<b>0</b>	<b>0</b>	<b>1.341.000</b>	<b>1.133.344</b>
420	Патни и дневни расходи	20.000	0	0	0	0	0	0	0	0	0	20.000	0
421	Комунални услуги, греење, комуникација и транспорт	386.000	343.074	100.000	95.446	0	0	0	0	0	0	486.000	438.520
423	Материјали и ситен инвентар	50.000	49.997	0	0	0	0	0	0	0	0	50.000	49.997
424	Поправки и тековно одржување	90.000	79.960	0	0	0	0	0	0	0	0	90.000	79.960
425	Договорни услуги	560.000	530.237	100.000	0	0	0	0	0	0	0	660.000	530.237
426	Други тековни расходи	35.000	34.630	0	0	0	0	0	0	0	0	35.000	34.630
<b>48</b>	<b>КАПИТАЛНИ РАСХОДИ</b>	<b>299.000</b>	<b>285.437</b>	<b>0</b>	<b>0</b>	<b>0</b>	<b>0</b>	<b>0</b>	<b>0</b>	<b>0</b>	<b>0</b>	<b>299.000</b>	<b>285.437</b>
480	Купување на опрема и машини	128.000	116.897	0	0	0	0	0	0	0	0	128.000	116.897
483	Купување на мебел	121.000	120.305	0	0	0	0	0	0	0	0	121.000	120.305

Раздел Програма Подпрограма Категорија Ставка	О П И С	Б У Џ Е Т 2013											
		Расходи на Основен буџет				Расходи од самофинансирачки активности		Расходи од заеми		Расходи од донации		Вкупно расходи	
		Планирано	Реализирано	Планирано	Реализирано	Планирано	Реализирано	Планирано	Реализирано	Планирано	Реализирано	Планирано	Реализирано
485	Вложувања и нефинансиски средства	50.000	48.235	0	0	0	0	0	0	0	0	50.000	48.235

Раздел Програма Подпрограма Категорија Ставка	О П И С	Б У Џ Е Т 2013											
		Расходи на Основен буџет				Расходи од самофинансирачки активности		Расходи од заеми		Расходи од донации		Вкупно расходи	
		Планирано	Реализирано	Планирано	Реализирано	Планирано	Реализирано	Планирано	Реализирано	Планирано	Реализирано	Планирано	Реализирано
<b>02010</b>	<b>СОВЕТ ЗА УНАПРЕДУВАЊЕ И НАДЗОР НА РЕВИЗИЈАТА</b>	<b>3.148.000</b>	<b>2.160.751</b>	<b>0</b>	<b>0</b>	<b>3.971.000</b>	<b>2.119.815</b>	<b>0</b>	<b>0</b>	<b>0</b>	<b>0</b>	<b>7.119.000</b>	<b>4.280.566</b>
<b>2</b>	<b>СОВЕТ ЗА РЕВИЗИЈА</b>	<b>3.148.000</b>	<b>2.160.751</b>	<b>0</b>	<b>0</b>	<b>3.971.000</b>	<b>2.119.815</b>	<b>0</b>	<b>0</b>	<b>0</b>	<b>0</b>	<b>7.119.000</b>	<b>4.280.566</b>
20	СОВЕТ ЗА РЕВИЗИЈА	3.148.000	2.160.751	0	0	3.971.000	2.119.815	0	0	0	0	7.119.000	4.280.566
<b>РАСХОДИ</b>													
<b>40</b>	<b>ПЛАТИ И НАДОМЕСТОЦИ</b>	<b>2.730.000</b>	<b>1.745.485</b>	<b>0</b>	<b>0</b>	<b>6.000</b>	<b>0</b>	<b>0</b>	<b>0</b>	<b>0</b>	<b>0</b>	<b>2.736.000</b>	<b>1.745.485</b>
401	Основни плати	1.993.000	1.274.191	0	0	0	0	0	0	0	0	1.993.000	1.274.191
402	Придонеси за социјално осигурување	737.000	471.294	0	0	6.000	0	0	0	0	0	743.000	471.294
<b>42</b>	<b>СТОКИ И УСЛУГИ</b>	<b>143.000</b>	<b>141.856</b>	<b>0</b>	<b>0</b>	<b>3.931.000</b>	<b>2.085.831</b>	<b>0</b>	<b>0</b>	<b>0</b>	<b>0</b>	<b>4.074.000</b>	<b>2.227.687</b>
420	Патни и дневни расходи	0	0	0	0	1.206.000	70.097	0	0	0	0	1.206.000	70.097
421	Комунални услуги, греење, комуникација и транспорт	0	0	0	0	526.000	390.651	0	0	0	0	526.000	390.651
423	Материјали и ситен инвентар	50.000	49.429	0	0	80.000	26.411	0	0	0	0	130.000	75.840
424	Поправки и тековно одржување	15.000	14.444	0	0	104.000	97.626	0	0	0	0	119.000	112.070
425	Договорни услуги	78.000	77.983	0	0	1.735.000	1.406.608	0	0	0	0	1.813.000	1.484.591
426	Други тековни расходи	0	0	0	0	280.000	94.438	0	0	0	0	280.000	94.438
<b>48</b>	<b>КАПИТАЛНИ РАСХОДИ</b>	<b>275.000</b>	<b>273.410</b>	<b>0</b>	<b>0</b>	<b>34.000</b>	<b>33.984</b>	<b>0</b>	<b>0</b>	<b>0</b>	<b>0</b>	<b>309.000</b>	<b>307.394</b>
480	Купување на опрема и машини	125.000	123.411	0	0	34.000	33.984	0	0	0	0	159.000	157.395
483	Купување на мебел	150.000	149.999	0	0	0	0	0	0	0	0	150.000	149.999
<b>2</b>	<b>СОВЕТ ЗА РЕВИЗИЈА</b>	<b>3.148.000</b>	<b>2.160.751</b>	<b>0</b>	<b>0</b>	<b>3.971.000</b>	<b>2.119.815</b>	<b>0</b>	<b>0</b>	<b>0</b>	<b>0</b>	<b>7.119.000</b>	<b>4.280.566</b>
<b>20</b>	<b>СОВЕТ ЗА РЕВИЗИЈА</b>	<b>3.148.000</b>	<b>2.160.751</b>	<b>0</b>	<b>0</b>	<b>3.971.000</b>	<b>2.119.815</b>	<b>0</b>	<b>0</b>	<b>0</b>	<b>0</b>	<b>7.119.000</b>	<b>4.280.566</b>
<b>40</b>	<b>ПЛАТИ И НАДОМЕСТОЦИ</b>	<b>2.730.000</b>	<b>1.745.485</b>	<b>0</b>	<b>0</b>	<b>6.000</b>	<b>0</b>	<b>0</b>	<b>0</b>	<b>0</b>	<b>0</b>	<b>2.736.000</b>	<b>1.745.485</b>
401	Основни плати	1.993.000	1.274.191	0	0	0	0	0	0	0	0	1.993.000	1.274.191
402	Придонеси за социјално осигурување	737.000	471.294	0	0	6.000	0	0	0	0	0	743.000	471.294
<b>42</b>	<b>СТОКИ И УСЛУГИ</b>	<b>143.000</b>	<b>141.856</b>	<b>0</b>	<b>0</b>	<b>3.931.000</b>	<b>2.085.831</b>	<b>0</b>	<b>0</b>	<b>0</b>	<b>0</b>	<b>4.074.000</b>	<b>2.227.687</b>
420	Патни и дневни расходи	0	0	0	0	1.206.000	70.097	0	0	0	0	1.206.000	70.097
421	Комунални услуги, греење, комуникација и транспорт	0	0	0	0	526.000	390.651	0	0	0	0	526.000	390.651
423	Материјали и ситен инвентар	50.000	49.429	0	0	80.000	26.411	0	0	0	0	130.000	75.840
424	Поправки и тековно одржување	15.000	14.444	0	0	104.000	97.626	0	0	0	0	119.000	112.070
425	Договорни услуги	78.000	77.983	0	0	1.735.000	1.406.608	0	0	0	0	1.813.000	1.484.591
426	Други тековни расходи	0	0	0	0	280.000	94.438	0	0	0	0	280.000	94.438
<b>48</b>	<b>КАПИТАЛНИ РАСХОДИ</b>	<b>275.000</b>	<b>273.410</b>	<b>0</b>	<b>0</b>	<b>34.000</b>	<b>33.984</b>	<b>0</b>	<b>0</b>	<b>0</b>	<b>0</b>	<b>309.000</b>	<b>307.394</b>
480	Купување на опрема и машини	125.000	123.411	0	0	34.000	33.984	0	0	0	0	159.000	157.395
483	Купување на мебел	150.000	149.999	0	0	0	0	0	0	0	0	150.000	149.999

Раздел Програма Подпрограма Категорија Ставка	О П И С	Б У Џ Е Т 2013											
		Расходи на Основен буџет				Расходи од самофинансирачки активности		Расходи од заеми		Расходи од донации		Вкупно расходи	
		Планирано	Реализирано	Планирано	Реализирано	Планирано	Реализирано	Планирано	Реализирано	Планирано	Реализирано	Планирано	Реализирано
<b>02011</b>	<b>КОМИСИЈА ЗА ЗАШТИТА ОД ДИСКРИМИНАЦИЈА</b>	<b>4.557.000</b>	<b>4.489.421</b>	<b>0</b>	<b>0</b>	<b>0</b>	<b>0</b>	<b>0</b>	<b>0</b>	<b>466.725</b>	<b>289.647</b>	<b>5.023.725</b>	<b>4.779.068</b>
<b>2</b>	<b>ЗАШТИТА ОД ДИСКРИМИНАЦИЈА</b>	<b>4.557.000</b>	<b>4.489.421</b>	<b>0</b>	<b>0</b>	<b>0</b>	<b>0</b>	<b>0</b>	<b>0</b>	<b>466.725</b>	<b>289.647</b>	<b>5.023.725</b>	<b>4.779.068</b>
20	ЗАШТИТА ОД ДИСКРИМИНАЦИЈА	4.557.000	4.489.421	0	0	0	0	0	0	466.725	289.647	5.023.725	4.779.068
<b>РАСХОДИ</b>													
<b>42</b>	<b>СТОКИ И УСЛУГИ</b>	<b>4.557.000</b>	<b>4.489.421</b>	<b>0</b>	<b>0</b>	<b>0</b>	<b>0</b>	<b>0</b>	<b>0</b>	<b>466.725</b>	<b>289.647</b>	<b>5.023.725</b>	<b>4.779.068</b>
420	Патни и дневни расходи	0	0	0	0	0	0	0	0	4.000	0	4.000	0
421	Комунални услуги, греење, комуникација и транспорт	190.000	190.000	0	0	0	0	0	0	220.000	73.522	410.000	263.522
423	Материјали и ситен инвентар	12.000	12.000	0	0	0	0	0	0	10.000	0	22.000	12.000
424	Поправки и тековно одржување	83.000	83.000	0	0	0	0	0	0	15.000	8.400	98.000	91.400
425	Договорни услуги	4.200.000	4.194.511	0	0	0	0	0	0	207.725	207.725	4.407.725	4.402.236
426	Други тековни расходи	72.000	9.910	0	0	0	0	0	0	10.000	0	82.000	9.910
<b>2</b>	<b>ЗАШТИТА ОД ДИСКРИМИНАЦИЈА</b>	<b>4.557.000</b>	<b>4.489.421</b>	<b>0</b>	<b>0</b>	<b>0</b>	<b>0</b>	<b>0</b>	<b>0</b>	<b>466.725</b>	<b>289.647</b>	<b>5.023.725</b>	<b>4.779.068</b>
<b>20</b>	<b>ЗАШТИТА ОД ДИСКРИМИНАЦИЈА</b>	<b>4.557.000</b>	<b>4.489.421</b>	<b>0</b>	<b>0</b>	<b>0</b>	<b>0</b>	<b>0</b>	<b>0</b>	<b>466.725</b>	<b>289.647</b>	<b>5.023.725</b>	<b>4.779.068</b>
<b>42</b>	<b>СТОКИ И УСЛУГИ</b>	<b>4.557.000</b>	<b>4.489.421</b>	<b>0</b>	<b>0</b>	<b>0</b>	<b>0</b>	<b>0</b>	<b>0</b>	<b>466.725</b>	<b>289.647</b>	<b>5.023.725</b>	<b>4.779.068</b>
420	Патни и дневни расходи	0	0	0	0	0	0	0	0	4.000	0	4.000	0
421	Комунални услуги, греење, комуникација и транспорт	190.000	190.000	0	0	0	0	0	0	220.000	73.522	410.000	263.522
423	Материјали и ситен инвентар	12.000	12.000	0	0	0	0	0	0	10.000	0	22.000	12.000
424	Поправки и тековно одржување	83.000	83.000	0	0	0	0	0	0	15.000	8.400	98.000	91.400
425	Договорни услуги	4.200.000	4.194.511	0	0	0	0	0	0	207.725	207.725	4.407.725	4.402.236
426	Други тековни расходи	72.000	9.910	0	0	0	0	0	0	10.000	0	82.000	9.910

Раздел Програма Подпрограма Категорија Ставка	О П И С	Б У Џ Е Т 2013											
		Расходи на Основен буџет				Расходи од самофинансирачки активности		Расходи од заеми		Расходи од донации		Вкупно расходи	
		Планирано	Реализирано	Планирано	Реализирано	Планирано	Реализирано	Планирано	Реализирано	Планирано	Реализирано	Планирано	Реализирано
<b>02012</b>	<b>ДРЖАВНА КОМИСИЈА ЗА ОДЛУЧУВАЊЕ ВО УПРАВНА ПОСТАПКА И ПОСТАПКА ОД РАБОТЕН ОДНОС ВО ВТОР СТЕПЕН</b>	<b>19.849.000</b>	<b>19.657.271</b>	<b>0</b>	<b>0</b>	<b>0</b>	<b>0</b>	<b>0</b>	<b>0</b>	<b>0</b>	<b>0</b>	<b>19.849.000</b>	<b>19.657.271</b>
<b>1</b>	<b>АДМИНИСТРАЦИЈА</b>	<b>19.849.000</b>	<b>19.657.271</b>	<b>0</b>	<b>0</b>	<b>0</b>	<b>0</b>	<b>0</b>	<b>0</b>	<b>0</b>	<b>0</b>	<b>19.849.000</b>	<b>19.657.271</b>
10	АДМИНИСТРАЦИЈА	19.849.000	19.657.271	0	0	0	0	0	0	0	0	19.849.000	19.657.271
<b>РАСХОДИ</b>													
<b>40</b>	<b>ПЛАТИ И НАДОМЕСТОЦИ</b>	<b>16.825.000</b>	<b>16.809.281</b>	<b>0</b>	<b>0</b>	<b>0</b>	<b>0</b>	<b>0</b>	<b>0</b>	<b>0</b>	<b>0</b>	<b>16.825.000</b>	<b>16.809.281</b>
401	Основни плати	12.278.000	12.268.358	0	0	0	0	0	0	0	0	12.278.000	12.268.358
402	Придонеси за социјално осигурување	4.547.000	4.540.923	0	0	0	0	0	0	0	0	4.547.000	4.540.923
<b>42</b>	<b>СТОКИ И УСЛУГИ</b>	<b>2.553.000</b>	<b>2.401.840</b>	<b>0</b>	<b>0</b>	<b>0</b>	<b>0</b>	<b>0</b>	<b>0</b>	<b>0</b>	<b>0</b>	<b>2.553.000</b>	<b>2.401.840</b>
420	Патни и дневни расходи	60.000	31.000	0	0	0	0	0	0	0	0	60.000	31.000
421	Комунални услуги, греење, комуникација и транспорт	1.039.000	946.360	0	0	0	0	0	0	0	0	1.039.000	946.360
423	Материјали и ситен инвентар	240.000	220.698	0	0	0	0	0	0	0	0	240.000	220.698
424	Поправки и тековно одржување	160.000	159.908	0	0	0	0	0	0	0	0	160.000	159.908
425	Договорни услуги	434.000	423.887	0	0	0	0	0	0	0	0	434.000	423.887
426	Други тековни расходи	620.000	619.987	0	0	0	0	0	0	0	0	620.000	619.987
<b>48</b>	<b>КАПИТАЛНИ РАСХОДИ</b>	<b>471.000</b>	<b>446.150</b>	<b>0</b>	<b>0</b>	<b>0</b>	<b>0</b>	<b>0</b>	<b>0</b>	<b>0</b>	<b>0</b>	<b>471.000</b>	<b>446.150</b>
480	Купување на опрема и машини	400.000	375.315	0	0	0	0	0	0	0	0	400.000	375.315
482	Други градежни објекти	71.000	70.835	0	0	0	0	0	0	0	0	71.000	70.835
<b>1</b>	<b>АДМИНИСТРАЦИЈА</b>	<b>19.849.000</b>	<b>19.657.271</b>	<b>0</b>	<b>0</b>	<b>0</b>	<b>0</b>	<b>0</b>	<b>0</b>	<b>0</b>	<b>0</b>	<b>19.849.000</b>	<b>19.657.271</b>
<b>10</b>	<b>АДМИНИСТРАЦИЈА</b>	<b>19.849.000</b>	<b>19.657.271</b>	<b>0</b>	<b>0</b>	<b>0</b>	<b>0</b>	<b>0</b>	<b>0</b>	<b>0</b>	<b>0</b>	<b>19.849.000</b>	<b>19.657.271</b>
<b>40</b>	<b>ПЛАТИ И НАДОМЕСТОЦИ</b>	<b>16.825.000</b>	<b>16.809.281</b>	<b>0</b>	<b>0</b>	<b>0</b>	<b>0</b>	<b>0</b>	<b>0</b>	<b>0</b>	<b>0</b>	<b>16.825.000</b>	<b>16.809.281</b>
401	Основни плати	12.278.000	12.268.358	0	0	0	0	0	0	0	0	12.278.000	12.268.358
402	Придонеси за социјално осигурување	4.547.000	4.540.923	0	0	0	0	0	0	0	0	4.547.000	4.540.923
<b>42</b>	<b>СТОКИ И УСЛУГИ</b>	<b>2.553.000</b>	<b>2.401.840</b>	<b>0</b>	<b>0</b>	<b>0</b>	<b>0</b>	<b>0</b>	<b>0</b>	<b>0</b>	<b>0</b>	<b>2.553.000</b>	<b>2.401.840</b>
420	Патни и дневни расходи	60.000	31.000	0	0	0	0	0	0	0	0	60.000	31.000
421	Комунални услуги, греење, комуникација и транспорт	1.039.000	946.360	0	0	0	0	0	0	0	0	1.039.000	946.360
423	Материјали и ситен инвентар	240.000	220.698	0	0	0	0	0	0	0	0	240.000	220.698
424	Поправки и тековно одржување	160.000	159.908	0	0	0	0	0	0	0	0	160.000	159.908
425	Договорни услуги	434.000	423.887	0	0	0	0	0	0	0	0	434.000	423.887
426	Други тековни расходи	620.000	619.987	0	0	0	0	0	0	0	0	620.000	619.987
<b>48</b>	<b>КАПИТАЛНИ РАСХОДИ</b>	<b>471.000</b>	<b>446.150</b>	<b>0</b>	<b>0</b>	<b>0</b>	<b>0</b>	<b>0</b>	<b>0</b>	<b>0</b>	<b>0</b>	<b>471.000</b>	<b>446.150</b>
480	Купување на опрема и машини	400.000	375.315	0	0	0	0	0	0	0	0	400.000	375.315
482	Други градежни објекти	71.000	70.835	0	0	0	0	0	0	0	0	71.000	70.835

Раздел Програма Подпрограма Категорија Ставка		Б У Џ Е Т 2013											
		Расходи на Основен буџет				Расходи од самофинансирачки активности		Расходи од заеми		Расходи од донации		Вкупно расходи	
		Планирано	Реализирано	Планирано	Реализирано	Планирано	Реализирано	Планирано	Реализирано	Планирано	Реализирано	Планирано	Реализирано
<b>02013</b>	<b>РЕВИЗОРСКО ТЕЛО ЗА РЕВИЗИЈА НА ИНСТРУМЕНТОТ ЗА ПРЕТПРИСТАПНА ПОМОШ</b>	<b>36.375.000</b>	<b>34.194.171</b>	<b>0</b>	<b>0</b>	<b>0</b>	<b>0</b>	<b>0</b>	<b>0</b>	<b>0</b>	<b>0</b>	<b>36.375.000</b>	<b>34.194.171</b>
2	РЕВИЗОРСКО ТЕЛО ЗА РЕВИЗИЈА НА ИПА	36.375.000	34.194.171	0	0	0	0	0	0	0	0	36.375.000	34.194.171
20	РЕВИЗОРСКО ТЕЛО ЗА РЕВИЗИЈА НА ИПА	36.375.000	34.194.171	0	0	0	0	0	0	0	0	36.375.000	34.194.171
<b>РАСХОДИ</b>													
<b>40</b>	<b>ПЛАТИ И НАДОМЕСТОЦИ</b>	<b>25.277.000</b>	<b>24.842.005</b>	<b>0</b>	<b>0</b>	<b>0</b>	<b>0</b>	<b>0</b>	<b>0</b>	<b>0</b>	<b>0</b>	<b>25.277.000</b>	<b>24.842.005</b>
401	Основни плати	18.452.000	18.134.729	0	0	0	0	0	0	0	0	18.452.000	18.134.729
402	Придонеси за социјално осигурување	6.825.000	6.707.276	0	0	0	0	0	0	0	0	6.825.000	6.707.276
<b>42</b>	<b>СТОКИ И УСЛУГИ</b>	<b>9.589.000</b>	<b>8.033.682</b>	<b>0</b>	<b>0</b>	<b>0</b>	<b>0</b>	<b>0</b>	<b>0</b>	<b>0</b>	<b>0</b>	<b>9.589.000</b>	<b>8.033.682</b>
420	Патни и дневни расходи	1.000.000	745.604	0	0	0	0	0	0	0	0	1.000.000	745.604
421	Комунални услуги, греење, комуникација и транспорт	2.061.000	1.741.923	0	0	0	0	0	0	0	0	2.061.000	1.741.923
423	Материјали и ситен инвентар	578.000	564.465	0	0	0	0	0	0	0	0	578.000	564.465
424	Поправки и тековно одржување	220.000	149.556	0	0	0	0	0	0	0	0	220.000	149.556
425	Договорни услуги	5.209.000	4.528.440	0	0	0	0	0	0	0	0	5.209.000	4.528.440
426	Други тековни расходи	521.000	303.694	0	0	0	0	0	0	0	0	521.000	303.694
<b>46</b>	<b>СУБВЕНЦИИ И ТРАНСФЕРИ</b>	<b>90.000</b>	<b>15.000</b>	<b>0</b>	<b>0</b>	<b>0</b>	<b>0</b>	<b>0</b>	<b>0</b>	<b>0</b>	<b>0</b>	<b>90.000</b>	<b>15.000</b>
464	Разни трансфери	90.000	15.000	0	0	0	0	0	0	0	0	90.000	15.000
<b>48</b>	<b>КАПИТАЛНИ РАСХОДИ</b>	<b>1.419.000</b>	<b>1.303.484</b>	<b>0</b>	<b>0</b>	<b>0</b>	<b>0</b>	<b>0</b>	<b>0</b>	<b>0</b>	<b>0</b>	<b>1.419.000</b>	<b>1.303.484</b>
480	Купување на опрема и машини	1.132.000	1.119.931	0	0	0	0	0	0	0	0	1.132.000	1.119.931
481	Градежни објекти	148.000	58.117	0	0	0	0	0	0	0	0	148.000	58.117
483	Купување на мебел	104.000	103.648	0	0	0	0	0	0	0	0	104.000	103.648
485	Вложувања и нефинансиски средства	35.000	21.788	0	0	0	0	0	0	0	0	35.000	21.788
2	РЕВИЗОРСКО ТЕЛО ЗА РЕВИЗИЈА НА ИПА	36.375.000	34.194.171	0	0	0	0	0	0	0	0	36.375.000	34.194.171
20	<i>РЕВИЗОРСКО ТЕЛО ЗА РЕВИЗИЈА НА ИПА</i>	<i>36.375.000</i>	<i>34.194.171</i>	<i>0</i>	<i>0</i>	<i>0</i>	<i>0</i>	<i>0</i>	<i>0</i>	<i>0</i>	<i>0</i>	<i>36.375.000</i>	<i>34.194.171</i>
40	<b>ПЛАТИ И НАДОМЕСТОЦИ</b>	<b>25.277.000</b>	<b>24.842.005</b>	<b>0</b>	<b>0</b>	<b>0</b>	<b>0</b>	<b>0</b>	<b>0</b>	<b>0</b>	<b>0</b>	<b>25.277.000</b>	<b>24.842.005</b>
401	Основни плати	18.452.000	18.134.729	0	0	0	0	0	0	0	0	18.452.000	18.134.729
402	Придонеси за социјално осигурување	6.825.000	6.707.276	0	0	0	0	0	0	0	0	6.825.000	6.707.276
<b>42</b>	<b>СТОКИ И УСЛУГИ</b>	<b>9.589.000</b>	<b>8.033.682</b>	<b>0</b>	<b>0</b>	<b>0</b>	<b>0</b>	<b>0</b>	<b>0</b>	<b>0</b>	<b>0</b>	<b>9.589.000</b>	<b>8.033.682</b>
420	Патни и дневни расходи	1.000.000	745.604	0	0	0	0	0	0	0	0	1.000.000	745.604
421	Комунални услуги, греење, комуникација и транспорт	2.061.000	1.741.923	0	0	0	0	0	0	0	0	2.061.000	1.741.923
423	Материјали и ситен инвентар	578.000	564.465	0	0	0	0	0	0	0	0	578.000	564.465
424	Поправки и тековно одржување	220.000	149.556	0	0	0	0	0	0	0	0	220.000	149.556
425	Договорни услуги	5.209.000	4.528.440	0	0	0	0	0	0	0	0	5.209.000	4.528.440



Раздел Програма Подпрограма Категорија Ставка	О П И С	Б У Џ Е Т 2013											
		Расходи на Основен буџет				Расходи од самофинансирачки активности		Расходи од заеми		Расходи од донации		Вкупно расходи	
		Планирано	Реализирано	Планирано	Реализирано	Планирано	Реализирано	Планирано	Реализирано	Планирано	Реализирано	Планирано	Реализирано
426	Други тековни расходи	521.000	303.694	0	0	0	0	0	0	0	0	521.000	303.694
<b>46</b>	<b>СУБВЕНЦИИ И ТРАНСФЕРИ</b>	<b>90.000</b>	<b>15.000</b>	<b>0</b>	<b>0</b>	<b>0</b>	<b>0</b>	<b>0</b>	<b>0</b>	<b>0</b>	<b>0</b>	<b>90.000</b>	<b>15.000</b>
464	Разни трансфери	90.000	15.000	0	0	0	0	0	0	0	0	90.000	15.000
<b>48</b>	<b>КАПИТАЛНИ РАСХОДИ</b>	<b>1.419.000</b>	<b>1.303.484</b>	<b>0</b>	<b>0</b>	<b>0</b>	<b>0</b>	<b>0</b>	<b>0</b>	<b>0</b>	<b>0</b>	<b>1.419.000</b>	<b>1.303.484</b>
480	Купување на опрема и машини	1.132.000	1.119.931	0	0	0	0	0	0	0	0	1.132.000	1.119.931
481	Градежни објекти	148.000	58.117	0	0	0	0	0	0	0	0	148.000	58.117
483	Купување на мебел	104.000	103.648	0	0	0	0	0	0	0	0	104.000	103.648
485	Вложувања и нефинансиски средства	35.000	21.788	0	0	0	0	0	0	0	0	35.000	21.788

Раздел Програма Подпрограма Категорија Ставка	О П И С	Б У Џ Е Т 2013											
		Расходи на Основен буџет				Расходи од самофинансирачки активности		Расходи од заеми		Расходи од донации		Вкупно расходи	
		Планирано	Реализирано	Планирано	Реализирано	Планирано	Реализирано	Планирано	Реализирано	Планирано	Реализирано	Планирано	Реализирано
<b>03001</b>	<b>УСТАВЕН СУД НА РЕПУБЛИКА МАКЕДОНИЈА</b>	<b>30.675.000</b>	<b>30.340.773</b>	<b>0</b>	<b>0</b>	<b>0</b>	<b>0</b>	<b>0</b>	<b>0</b>	<b>0</b>	<b>0</b>	<b>30.675.000</b>	<b>30.340.773</b>
<b>2</b>	<b>УСТАВЕН СУД</b>	<b>30.675.000</b>	<b>30.340.773</b>	<b>0</b>	<b>0</b>	<b>0</b>	<b>0</b>	<b>0</b>	<b>0</b>	<b>0</b>	<b>0</b>	<b>30.675.000</b>	<b>30.340.773</b>
20	УСТАВЕН СУД	30.675.000	30.340.773	0	0	0	0	0	0	0	0	30.675.000	30.340.773
<b>РАСХОДИ</b>													
<b>40</b>	<b>ПЛАТИ И НАДОМЕСТОЦИ</b>	<b>21.868.700</b>	<b>21.802.831</b>	<b>0</b>	<b>0</b>	<b>0</b>	<b>0</b>	<b>0</b>	<b>0</b>	<b>0</b>	<b>0</b>	<b>21.868.700</b>	<b>21.802.831</b>
401	Основни плати	15.918.000	15.916.111	0	0	0	0	0	0	0	0	15.918.000	15.916.111
402	Придонеси за социјално осигурување	5.887.500	5.886.720	0	0	0	0	0	0	0	0	5.887.500	5.886.720
404	Надоместоци	63.200	0	0	0	0	0	0	0	0	0	63.200	0
<b>42</b>	<b>СТОКИ И УСЛУГИ</b>	<b>8.530.700</b>	<b>8.399.028</b>	<b>0</b>	<b>0</b>	<b>0</b>	<b>0</b>	<b>0</b>	<b>0</b>	<b>0</b>	<b>0</b>	<b>8.530.700</b>	<b>8.399.028</b>
420	Патни и дневни расходи	1.100.000	1.094.065	0	0	0	0	0	0	0	0	1.100.000	1.094.065
421	Комунални услуги, греење, комуникација и транспорт	1.438.000	1.395.562	0	0	0	0	0	0	0	0	1.438.000	1.395.562
423	Материјали и ситен инвентар	750.000	746.498	0	0	0	0	0	0	0	0	750.000	746.498
424	Поправки и тековно одржување	4.216.400	4.136.603	0	0	0	0	0	0	0	0	4.216.400	4.136.603
425	Договорни услуги	450.000	450.000	0	0	0	0	0	0	0	0	450.000	450.000
426	Други тековни расходи	576.300	576.300	0	0	0	0	0	0	0	0	576.300	576.300
<b>46</b>	<b>СУБВЕНЦИИ И ТРАНСФЕРИ</b>	<b>50.000</b>	<b>42.062</b>	<b>0</b>	<b>0</b>	<b>0</b>	<b>0</b>	<b>0</b>	<b>0</b>	<b>0</b>	<b>0</b>	<b>50.000</b>	<b>42.062</b>
464	Разни трансфери	50.000	42.062	0	0	0	0	0	0	0	0	50.000	42.062
<b>48</b>	<b>КАПИТАЛНИ РАСХОДИ</b>	<b>225.600</b>	<b>96.852</b>	<b>0</b>	<b>0</b>	<b>0</b>	<b>0</b>	<b>0</b>	<b>0</b>	<b>0</b>	<b>0</b>	<b>225.600</b>	<b>96.852</b>
480	Купување на опрема и машини	84.000	61.152	0	0	0	0	0	0	0	0	84.000	61.152
485	Вложувања и нефинансиски средства	141.600	35.700	0	0	0	0	0	0	0	0	141.600	35.700
<b>2</b>	<b>УСТАВЕН СУД</b>	<b>30.675.000</b>	<b>30.340.773</b>	<b>0</b>	<b>0</b>	<b>0</b>	<b>0</b>	<b>0</b>	<b>0</b>	<b>0</b>	<b>0</b>	<b>30.675.000</b>	<b>30.340.773</b>
<b>20</b>	<b>УСТАВЕН СУД</b>	<b>30.675.000</b>	<b>30.340.773</b>	<b>0</b>	<b>0</b>	<b>0</b>	<b>0</b>	<b>0</b>	<b>0</b>	<b>0</b>	<b>0</b>	<b>30.675.000</b>	<b>30.340.773</b>
<b>40</b>	<b>ПЛАТИ И НАДОМЕСТОЦИ</b>	<b>21.868.700</b>	<b>21.802.831</b>	<b>0</b>	<b>0</b>	<b>0</b>	<b>0</b>	<b>0</b>	<b>0</b>	<b>0</b>	<b>0</b>	<b>21.868.700</b>	<b>21.802.831</b>
401	Основни плати	15.918.000	15.916.111	0	0	0	0	0	0	0	0	15.918.000	15.916.111
402	Придонеси за социјално осигурување	5.887.500	5.886.720	0	0	0	0	0	0	0	0	5.887.500	5.886.720
404	Надоместоци	63.200	0	0	0	0	0	0	0	0	0	63.200	0
<b>42</b>	<b>СТОКИ И УСЛУГИ</b>	<b>8.530.700</b>	<b>8.399.028</b>	<b>0</b>	<b>0</b>	<b>0</b>	<b>0</b>	<b>0</b>	<b>0</b>	<b>0</b>	<b>0</b>	<b>8.530.700</b>	<b>8.399.028</b>
420	Патни и дневни расходи	1.100.000	1.094.065	0	0	0	0	0	0	0	0	1.100.000	1.094.065
421	Комунални услуги, греење, комуникација и транспорт	1.438.000	1.395.562	0	0	0	0	0	0	0	0	1.438.000	1.395.562
423	Материјали и ситен инвентар	750.000	746.498	0	0	0	0	0	0	0	0	750.000	746.498
424	Поправки и тековно одржување	4.216.400	4.136.603	0	0	0	0	0	0	0	0	4.216.400	4.136.603
425	Договорни услуги	450.000	450.000	0	0	0	0	0	0	0	0	450.000	450.000
426	Други тековни расходи	576.300	576.300	0	0	0	0	0	0	0	0	576.300	576.300

Раздел Програма Подпрограма Категорија Ставка	О П И С	Б У Џ Е Т 2013											
		Расходи на Основен буџет				Расходи од самофинансирачки активности		Расходи од заеми		Расходи од донации		Вкупно расходи	
		Планирано	Реализирано	Планирано	Реализирано	Планирано	Реализирано	Планирано	Реализирано	Планирано	Реализирано	Планирано	Реализирано
<b>46</b>	<b>СУБВЕНЦИИ И ТРАНСФЕРИ</b>	<b>50.000</b>	<b>42.062</b>	<b>0</b>	<b>0</b>	<b>0</b>	<b>0</b>	<b>0</b>	<b>0</b>	<b>0</b>	<b>0</b>	<b>50.000</b>	<b>42.062</b>
464	Разни трансфери	50.000	42.062	0	0	0	0	0	0	0	0	50.000	42.062
<b>48</b>	<b>КАПИТАЛНИ РАСХОДИ</b>	<b>225.600</b>	<b>96.852</b>	<b>0</b>	<b>0</b>	<b>0</b>	<b>0</b>	<b>0</b>	<b>0</b>	<b>0</b>	<b>0</b>	<b>225.600</b>	<b>96.852</b>
480	Купување на опрема и машини	84.000	61.152	0	0	0	0	0	0	0	0	84.000	61.152
485	Вложувања и нефинансиски средства	141.600	35.700	0	0	0	0	0	0	0	0	141.600	35.700

Раздел Програма Подпрограма Категорија Ставка	О П И С	Б У Џ Е Т 2013											
		Расходи на Основен буџет				Расходи од самофинансирачки активности		Расходи од заеми		Расходи од донации		Вкупно расходи	
		Планирано	Реализирано	Планирано	Реализирано	Планирано	Реализирано	Планирано	Реализирано	Планирано	Реализирано	Планирано	Реализирано
<b>04001</b>	<b>ВЛАДА НА РЕПУБЛИКА МАКЕДОНИЈА</b>	<b>1.093.732.000</b>	<b>1.046.397.511</b>	<b>0</b>	<b>0</b>	<b>0</b>	<b>0</b>	<b>0</b>	<b>0</b>	<b>0</b>	<b>0</b>	<b>1.093.732.000</b>	<b>1.046.397.511</b>
<b>1</b>	<b>АДМИНИСТРАЦИЈА</b>	<b>422.077.000</b>	<b>396.532.150</b>	<b>0</b>	<b>0</b>	<b>0</b>	<b>0</b>	<b>0</b>	<b>0</b>	<b>0</b>	<b>0</b>	<b>422.077.000</b>	<b>396.532.150</b>
10	АДМИНИСТРАЦИЈА	420.777.000	395.988.095	0	0	0	0	0	0	0	0	420.777.000	395.988.095
11	ПОДДРШКА НА ИМПЛЕМЕНТАЦИЈАТА НА ДЕКАДАТА И СТРАТЕГИЈАТА ЗА РОМИТЕ	1.300.000	544.055	0	0	0	0	0	0	0	0	1.300.000	544.055
<b>3</b>	<b>ИНФОРМАТИЧКА ПОДДРШКА НА ВЛАДАТА</b>	<b>4.605.000</b>	<b>3.476.967</b>	<b>0</b>	<b>0</b>	<b>0</b>	<b>0</b>	<b>0</b>	<b>0</b>	<b>0</b>	<b>0</b>	<b>4.605.000</b>	<b>3.476.967</b>
30	ИНФОРМАТИЧКА ПОДДРШКА НА ВЛАДАТА	4.605.000	3.476.967	0	0	0	0	0	0	0	0	4.605.000	3.476.967
<b>Д</b>	<b>ЕКОНОМСКИ РАЗВОЈ</b>	<b>667.050.000</b>	<b>646.388.394</b>	<b>0</b>	<b>0</b>	<b>0</b>	<b>0</b>	<b>0</b>	<b>0</b>	<b>0</b>	<b>0</b>	<b>667.050.000</b>	<b>646.388.394</b>
Д4	ЕКОНОМСКА ПРОМОЦИЈА	592.009.646	586.202.585	0	0	0	0	0	0	0	0	592.009.646	586.202.585
Д5	ПРИВЛЕКУВАЊЕ НА СТРАНСКИ ДИРЕКТНИ ИНВЕСТИЦИИ И РАЗВОЈ НА СЛОБОДНАТА ЕКОНОМСКА ЗОНА	47.700.000	42.675.731	0	0	0	0	0	0	0	0	47.700.000	42.675.731
Д7	УНАПРЕДУВАЊЕ НА ДЕЛОВНИТЕ АКТИВНОСТИ	27.340.354	17.510.078	0	0	0	0	0	0	0	0	27.340.354	17.510.078
<b>РАСХОДИ</b>													
<b>40</b>	<b>ПЛАТИ И НАДОМЕСТОЦИ</b>	<b>181.597.000</b>	<b>181.495.108</b>	<b>0</b>	<b>0</b>	<b>0</b>	<b>0</b>	<b>0</b>	<b>0</b>	<b>0</b>	<b>0</b>	<b>181.597.000</b>	<b>181.495.108</b>
401	Основни плати	132.554.000	132.513.240	0	0	0	0	0	0	0	0	132.554.000	132.513.240
402	Придонеси за социјално осигурување	49.043.000	48.981.868	0	0	0	0	0	0	0	0	49.043.000	48.981.868
<b>42</b>	<b>СТОКИ И УСЛУГИ</b>	<b>801.066.823</b>	<b>771.086.780</b>	<b>0</b>	<b>0</b>	<b>0</b>	<b>0</b>	<b>0</b>	<b>0</b>	<b>0</b>	<b>0</b>	<b>801.066.823</b>	<b>771.086.780</b>
420	Патни и дневни расходи	61.555.000	49.237.292	0	0	0	0	0	0	0	0	61.555.000	49.237.292
421	Комунални услуги, греење, комуникација и транспорт	680.000	480.879	0	0	0	0	0	0	0	0	680.000	480.879
423	Материјали и ситен инвентар	1.400.000	1.031.409	0	0	0	0	0	0	0	0	1.400.000	1.031.409
425	Договорни услуги	447.641.823	443.654.911	0	0	0	0	0	0	0	0	447.641.823	443.654.911
426	Други тековни расходи	289.290.000	276.682.289	0	0	0	0	0	0	0	0	289.290.000	276.682.289
427	Привремени вработувања	500.000	0	0	0	0	0	0	0	0	0	500.000	0
<b>46</b>	<b>СУБВЕНЦИИ И ТРАНСФЕРИ</b>	<b>106.403.177</b>	<b>91.376.260</b>	<b>0</b>	<b>0</b>	<b>0</b>	<b>0</b>	<b>0</b>	<b>0</b>	<b>0</b>	<b>0</b>	<b>106.403.177</b>	<b>91.376.260</b>
463	Трансфери до невладини организации	12.000.000	11.700.000	0	0	0	0	0	0	0	0	12.000.000	11.700.000
464	Разни трансфери	87.235.709	72.509.196	0	0	0	0	0	0	0	0	87.235.709	72.509.196
465	Исплата по извршни исправи	7.167.468	7.167.064	0	0	0	0	0	0	0	0	7.167.468	7.167.064
<b>48</b>	<b>КАПИТАЛНИ РАСХОДИ</b>	<b>4.665.000</b>	<b>2.439.363</b>	<b>0</b>	<b>0</b>	<b>0</b>	<b>0</b>	<b>0</b>	<b>0</b>	<b>0</b>	<b>0</b>	<b>4.665.000</b>	<b>2.439.363</b>
480	Купување на опрема и машини	3.060.000	1.505.628	0	0	0	0	0	0	0	0	3.060.000	1.505.628
485	Вложувања и нефинансиски средства	1.605.000	933.735	0	0	0	0	0	0	0	0	1.605.000	933.735
<b>1</b>	<b>АДМИНИСТРАЦИЈА</b>	<b>422.077.000</b>	<b>396.532.150</b>	<b>0</b>	<b>0</b>	<b>0</b>	<b>0</b>	<b>0</b>	<b>0</b>	<b>0</b>	<b>0</b>	<b>422.077.000</b>	<b>396.532.150</b>

Раздел Програма Подпрограма Категорија Ставка		Б У Џ Е Т 2013											
		Расходи на Основен буџет				Расходи од самофинансирачки активности		Расходи од заеми		Расходи од донации		Вкупно расходи	
		Планирано	Реализирано	Планирано	Реализирано	Планирано	Реализирано	Планирано	Реализирано	Планирано	Реализирано	Планирано	Реализирано
<b>10</b>	<b>АДМИНИСТРАЦИЈА</b>	<b>420.777.000</b>	<b>395.988.095</b>	<b>0</b>	<b>0</b>	<b>0</b>	<b>0</b>	<b>0</b>	<b>0</b>	<b>0</b>	<b>0</b>	<b>420.777.000</b>	<b>395.988.095</b>
<b>40</b>	<b>ПЛАТИ И НАДОМЕСТОЦИ</b>	<b>181.597.000</b>	<b>181.495.108</b>	<b>0</b>	<b>0</b>	<b>0</b>	<b>0</b>	<b>0</b>	<b>0</b>	<b>0</b>	<b>0</b>	<b>181.597.000</b>	<b>181.495.108</b>
401	Основни плати	132.554.000	132.513.240	0	0	0	0	0	0	0	0	132.554.000	132.513.240
402	Придонеси за социјално осигурување	49.043.000	48.981.868	0	0	0	0	0	0	0	0	49.043.000	48.981.868
<b>42</b>	<b>СТОКИ И УСЛУГИ</b>	<b>193.532.823</b>	<b>170.539.731</b>	<b>0</b>	<b>0</b>	<b>0</b>	<b>0</b>	<b>0</b>	<b>0</b>	<b>0</b>	<b>0</b>	<b>193.532.823</b>	<b>170.539.731</b>
420	Патни и дневни расходи	46.555.000	35.616.215	0	0	0	0	0	0	0	0	46.555.000	35.616.215
421	Комунални услуги, греење, комуникација и транспорт	430.000	377.420	0	0	0	0	0	0	0	0	430.000	377.420
423	Материјали и ситен инвентар	1.360.000	1.031.409	0	0	0	0	0	0	0	0	1.360.000	1.031.409
425	Договорни услуги	31.647.823	29.052.287	0	0	0	0	0	0	0	0	31.647.823	29.052.287
426	Други тековни расходи	113.040.000	104.462.400	0	0	0	0	0	0	0	0	113.040.000	104.462.400
427	Привремени вработувања	500.000	0	0	0	0	0	0	0	0	0	500.000	0
<b>46</b>	<b>СУБВЕНЦИИ И ТРАНСФЕРИ</b>	<b>43.987.177</b>	<b>43.669.926</b>	<b>0</b>	<b>0</b>	<b>0</b>	<b>0</b>	<b>0</b>	<b>0</b>	<b>0</b>	<b>0</b>	<b>43.987.177</b>	<b>43.669.926</b>
463	Трансфери до невладини организации	12.000.000	11.700.000	0	0	0	0	0	0	0	0	12.000.000	11.700.000
464	Разни трансфери	29.850.716	29.833.465	0	0	0	0	0	0	0	0	29.850.716	29.833.465
465	Исплата по извршни исправи	2.136.461	2.136.461	0	0	0	0	0	0	0	0	2.136.461	2.136.461
<b>48</b>	<b>КАПИТАЛНИ РАСХОДИ</b>	<b>1.660.000</b>	<b>283.330</b>	<b>0</b>	<b>0</b>	<b>0</b>	<b>0</b>	<b>0</b>	<b>0</b>	<b>0</b>	<b>0</b>	<b>1.660.000</b>	<b>283.330</b>
480	Купување на опрема и машини	1.360.000	283.330	0	0	0	0	0	0	0	0	1.360.000	283.330
485	Вложувања и нефинансиски средства	300.000	0	0	0	0	0	0	0	0	0	300.000	0
<b>11</b>	<b>ПОДДРШКА НА ИМПЛЕМЕНТАЦИЈАТА НА ДЕКАДАТА И СТРАТЕГИЈАТА ЗА РОМИТЕ</b>	<b>1.300.000</b>	<b>544.055</b>	<b>0</b>	<b>0</b>	<b>0</b>	<b>0</b>	<b>0</b>	<b>0</b>	<b>0</b>	<b>0</b>	<b>1.300.000</b>	<b>544.055</b>
<b>42</b>	<b>СТОКИ И УСЛУГИ</b>	<b>1.300.000</b>	<b>544.055</b>	<b>0</b>	<b>0</b>	<b>0</b>	<b>0</b>	<b>0</b>	<b>0</b>	<b>0</b>	<b>0</b>	<b>1.300.000</b>	<b>544.055</b>
425	Договорни услуги	800.000	83.084	0	0	0	0	0	0	0	0	800.000	83.084
426	Други тековни расходи	500.000	460.971	0	0	0	0	0	0	0	0	500.000	460.971
<b>3</b>	<b>ИНФОРМАТИЧКА ПОДДРШКА НА ВЛАДАТА</b>	<b>4.605.000</b>	<b>3.476.967</b>	<b>0</b>	<b>0</b>	<b>0</b>	<b>0</b>	<b>0</b>	<b>0</b>	<b>0</b>	<b>0</b>	<b>4.605.000</b>	<b>3.476.967</b>
<b>30</b>	<b>ИНФОРМАТИЧКА ПОДДРШКА НА ВЛАДАТА</b>	<b>4.605.000</b>	<b>3.476.967</b>	<b>0</b>	<b>0</b>	<b>0</b>	<b>0</b>	<b>0</b>	<b>0</b>	<b>0</b>	<b>0</b>	<b>4.605.000</b>	<b>3.476.967</b>
<b>42</b>	<b>СТОКИ И УСЛУГИ</b>	<b>1.600.000</b>	<b>1.320.934</b>	<b>0</b>	<b>0</b>	<b>0</b>	<b>0</b>	<b>0</b>	<b>0</b>	<b>0</b>	<b>0</b>	<b>1.600.000</b>	<b>1.320.934</b>
421	Комунални услуги, греење, комуникација и транспорт	250.000	103.459	0	0	0	0	0	0	0	0	250.000	103.459
425	Договорни услуги	1.350.000	1.217.475	0	0	0	0	0	0	0	0	1.350.000	1.217.475
<b>48</b>	<b>КАПИТАЛНИ РАСХОДИ</b>	<b>3.005.000</b>	<b>2.156.033</b>	<b>0</b>	<b>0</b>	<b>0</b>	<b>0</b>	<b>0</b>	<b>0</b>	<b>0</b>	<b>0</b>	<b>3.005.000</b>	<b>2.156.033</b>
480	Купување на опрема и машини	1.700.000	1.222.298	0	0	0	0	0	0	0	0	1.700.000	1.222.298
485	Вложувања и нефинансиски средства	1.305.000	933.735	0	0	0	0	0	0	0	0	1.305.000	933.735
<b>Д</b>	<b>ЕКОНОМСКИ РАЗВОЈ</b>	<b>667.050.000</b>	<b>646.388.394</b>	<b>0</b>	<b>0</b>	<b>0</b>	<b>0</b>	<b>0</b>	<b>0</b>	<b>0</b>	<b>0</b>	<b>667.050.000</b>	<b>646.388.394</b>
<b>Д4</b>	<b>ЕКОНОМСКА ПРОМОЦИЈА</b>	<b>592.009.646</b>	<b>586.202.585</b>	<b>0</b>	<b>0</b>	<b>0</b>	<b>0</b>	<b>0</b>	<b>0</b>	<b>0</b>	<b>0</b>	<b>592.009.646</b>	<b>586.202.585</b>
<b>42</b>	<b>СТОКИ И УСЛУГИ</b>	<b>592.009.646</b>	<b>586.202.585</b>	<b>0</b>	<b>0</b>	<b>0</b>	<b>0</b>	<b>0</b>	<b>0</b>	<b>0</b>	<b>0</b>	<b>592.009.646</b>	<b>586.202.585</b>
420	Патни и дневни расходи	15.000.000	13.621.077	0	0	0	0	0	0	0	0	15.000.000	13.621.077
423	Материјали и ситен инвентар	40.000	0	0	0	0	0	0	0	0	0	40.000	0
425	Договорни услуги	411.219.646	410.677.711	0	0	0	0	0	0	0	0	411.219.646	410.677.711
426	Други тековни расходи	165.750.000	161.903.797	0	0	0	0	0	0	0	0	165.750.000	161.903.797

Раздел Програма Подпрограма Категорија Ставка	О П И С	Б У Џ Е Т 2013											
		Расходи на Основен буџет				Расходи од самофинансирачки активности		Расходи од заеми		Расходи од донации		Вкупно расходи	
		Планирано	Реализирано	Планирано	Реализирано	Планирано	Реализирано	Планирано	Реализирано	Планирано	Реализирано	Планирано	Реализирано
<b>Д5</b>	<b>ПРИВЛЕКУВАЊЕ НА СТРАНСКИ ДИРЕКТНИ ИНВЕСТИЦИИ И РАЗВОЈ НА СЛОБОДНАТА ЕКОНОМСКА ЗОНА</b>	<b>47.700.000</b>	<b>42.675.731</b>	<b>0</b>	<b>0</b>	<b>0</b>	<b>0</b>	<b>0</b>	<b>0</b>	<b>0</b>	<b>0</b>	<b>47.700.000</b>	<b>42.675.731</b>
<b>46</b>	<b>СУБВЕНЦИИ И ТРАНСФЕРИ</b>	<b>47.700.000</b>	<b>42.675.731</b>	<b>0</b>	<b>0</b>	<b>0</b>	<b>0</b>	<b>0</b>	<b>0</b>	<b>0</b>	<b>0</b>	<b>47.700.000</b>	<b>42.675.731</b>
464	Разни трансфери	47.700.000	42.675.731	0	0	0	0	0	0	0	0	47.700.000	42.675.731
<b>Д7</b>	<b>УНАПРЕДУВАЊЕ НА ДЕЛОВНИТЕ АКТИВНОСТИ</b>	<b>27.340.354</b>	<b>17.510.078</b>	<b>0</b>	<b>0</b>	<b>0</b>	<b>0</b>	<b>0</b>	<b>0</b>	<b>0</b>	<b>0</b>	<b>27.340.354</b>	<b>17.510.078</b>
<b>42</b>	<b>СТОКИ И УСЛУГИ</b>	<b>12.624.354</b>	<b>12.479.475</b>	<b>0</b>	<b>0</b>	<b>0</b>	<b>0</b>	<b>0</b>	<b>0</b>	<b>0</b>	<b>0</b>	<b>12.624.354</b>	<b>12.479.475</b>
425	Договорни услуги	2.624.354	2.624.354	0	0	0	0	0	0	0	0	2.624.354	2.624.354
426	Други тековни расходи	10.000.000	9.855.121	0	0	0	0	0	0	0	0	10.000.000	9.855.121
<b>46</b>	<b>СУБВЕНЦИИ И ТРАНСФЕРИ</b>	<b>14.716.000</b>	<b>5.030.603</b>	<b>0</b>	<b>0</b>	<b>0</b>	<b>0</b>	<b>0</b>	<b>0</b>	<b>0</b>	<b>0</b>	<b>14.716.000</b>	<b>5.030.603</b>
464	Разни трансфери	9.684.993	0	0	0	0	0	0	0	0	0	9.684.993	0
465	Исплата по извршни исправи	5.031.007	5.030.603	0	0	0	0	0	0	0	0	5.031.007	5.030.603

Раздел Програма Подпрограма Категорија Ставка	О П И С	Б У Џ Е Т 2013											
		Расходи на Основен буџет				Расходи од самофинансирачки активности		Расходи од заеми		Расходи од донации		Вкупно расходи	
		Планирано	Реализирано	Планирано	Реализирано	Планирано	Реализирано	Планирано	Реализирано	Планирано	Реализирано	Планирано	Реализирано

<b>04002</b>	<b>СЛУЖБА ЗА ОПШТИ И ЗАЕДНИЧКИ РАБОТИ НА ВЛАДАТА НА РМ</b>	<b>1.880.332.000</b>	<b>1.878.903.162</b>	<b>60.650.000</b>	<b>17.537.693</b>	<b>153.000.000</b>	<b>48.180.153</b>	<b>0</b>	<b>0</b>	<b>0</b>	<b>0</b>	<b>2.093.982.000</b>	<b>1.944.621.008</b>
--------------	--	----------------------	----------------------	-------------------	-------------------	--------------------	-------------------	----------	----------	----------	----------	----------------------	----------------------

<b>1</b>	<b>АДМИНИСТРАЦИЈА</b>	<b>1.805.410.000</b>	<b>1.805.269.643</b>	<b>60.650.000</b>	<b>17.537.693</b>	<b>153.000.000</b>	<b>48.180.153</b>	<b>0</b>	<b>0</b>	<b>0</b>	<b>0</b>	<b>2.019.060.000</b>	<b>1.870.987.489</b>
10	АДМИНИСТРАЦИЈА	418.568.000	418.493.621	43.650.000	12.862.895	123.000.000	22.530.575	0	0	0	0	585.218.000	453.887.091
11	ТРАНСПОРТ	66.759.000	66.747.106	17.000.000	4.674.798	0	0	0	0	0	0	83.759.000	71.421.904
12	УГОСТИТЕЛСТВО	19.947.000	19.894.130	0	0	30.000.000	25.649.578	0	0	0	0	49.947.000	45.543.708
1А	РЕКОНСТРУКЦИЈА НА ЗГРАДИ НА ВЛАДИНИ ОРГАНИ	3.000.000	3.000.000	0	0	0	0	0	0	0	0	3.000.000	3.000.000
1Б	ИЗГРАДБА И РЕКОНСТРУКЦИЈА НА АДМИНИСТРАТИВНИ ЗГРАДИ НА ДРЖАВНИ ОРГАНИ	1.297.136.000	1.297.134.786	0	0	0	0	0	0	0	0	1.297.136.000	1.297.134.786
<b>2</b>	<b>ПОРАНЕШЕН ПРЕТСЕДАТЕЛ</b>	<b>8.092.000</b>	<b>6.811.315</b>	<b>0</b>	<b>0</b>	<b>0</b>	<b>0</b>	<b>0</b>	<b>0</b>	<b>0</b>	<b>0</b>	<b>8.092.000</b>	<b>6.811.315</b>
20	ПОРАНЕШЕН ПРЕТСЕДАТЕЛ	8.092.000	6.811.315	0	0	0	0	0	0	0	0	8.092.000	6.811.315
<b>3</b>	<b>АВИО СЛУЖБА</b>	<b>66.830.000</b>	<b>66.822.204</b>	<b>0</b>	<b>0</b>	<b>0</b>	<b>0</b>	<b>0</b>	<b>0</b>	<b>0</b>	<b>0</b>	<b>66.830.000</b>	<b>66.822.204</b>
30	АВИО СЛУЖБА	66.830.000	66.822.204	0	0	0	0	0	0	0	0	66.830.000	66.822.204

РАСХОДИ													
<b>40</b>	<b>ПЛАТИ И НАДОМЕСТОЦИ</b>	<b>137.175.000</b>	<b>137.031.792</b>	<b>0</b>	<b>0</b>	<b>0</b>	<b>0</b>	<b>0</b>	<b>0</b>	<b>0</b>	<b>0</b>	<b>137.175.000</b>	<b>137.031.792</b>
401	Основни плати	101.674.000	101.533.179	0	0	0	0	0	0	0	0	101.674.000	101.533.179
402	Придонеси за социјално осигурување	35.501.000	35.498.613	0	0	0	0	0	0	0	0	35.501.000	35.498.613
<b>42</b>	<b>СТОКИ И УСЛУГИ</b>	<b>406.361.000</b>	<b>405.145.865</b>	<b>53.617.677</b>	<b>15.518.939</b>	<b>27.045.807</b>	<b>23.449.351</b>	<b>0</b>	<b>0</b>	<b>0</b>	<b>0</b>	<b>487.024.484</b>	<b>444.114.155</b>
420	Патни и дневни расходи	8.662.000	8.660.110	2.000.000	111.855	0	0	0	0	0	0	10.662.000	8.771.965
421	Комунални услуги, греење, комуникација и транспорт	113.400.000	113.148.361	18.380.000	3.984.152	2.000.000	1.979.298	0	0	0	0	133.780.000	119.111.811
423	Материјали и ситен инвентар	23.300.000	23.292.947	5.000.000	2.345.831	20.684.332	18.697.193	0	0	0	0	48.984.332	44.335.971
424	Поправки и тековно одржување	183.429.000	183.339.973	14.000.000	3.059.376	900.000	820.262	0	0	0	0	198.329.000	187.219.611
425	Договорни услуги	68.370.000	68.241.350	9.237.677	3.650.780	500.000	180.700	0	0	0	0	78.107.677	72.072.830
426	Други тековни расходи	8.829.000	8.092.124	5.000.000	2.366.945	2.961.475	1.771.898	0	0	0	0	16.790.475	12.230.967
427	Привремени вработувања	371.000	371.000	0	0	0	0	0	0	0	0	371.000	371.000
<b>46</b>	<b>СУБВЕНЦИИ И ТРАНСФЕРИ</b>	<b>36.230.000</b>	<b>36.160.988</b>	<b>1.512.323</b>	<b>1.426.565</b>	<b>854.193</b>	<b>126.159</b>	<b>0</b>	<b>0</b>	<b>0</b>	<b>0</b>	<b>38.596.516</b>	<b>37.713.712</b>
461	Субвенции за јавни претпријатија	35.000.000	35.000.000	0	0	0	0	0	0	0	0	35.000.000	35.000.000
464	Разни трансфери	1.230.000	1.160.988	750.000	664.242	800.000	71.966	0	0	0	0	2.780.000	1.897.196
465	Исплата по извршни исправи	0	0	762.323	762.323	54.193	54.193	0	0	0	0	816.516	816.516
<b>48</b>	<b>КАПИТАЛНИ РАСХОДИ</b>	<b>1.300.566.000</b>	<b>1.300.564.517</b>	<b>5.520.000</b>	<b>592.189</b>	<b>125.100.000</b>	<b>24.604.643</b>	<b>0</b>	<b>0</b>	<b>0</b>	<b>0</b>	<b>1.431.186.000</b>	<b>1.325.761.349</b>
480	Купување на опрема и машини	430.000	429.731	5.000.000	73.877	2.100.000	2.074.068	0	0	0	0	7.530.000	2.577.676
481	Градежни објекти	3.000.000	3.000.000	520.000	518.312	0	0	0	0	0	0	3.520.000	3.518.312

Раздел Програма Подпрограма Категорија Ставка		Б У Џ Е Т 2013											
		Расходи на Основен буџет				Расходи од самофинансирачки активности		Расходи од заеми		Расходи од донации		Вкупно расходи	
		Планирано	Реализирано	Планирано	Реализирано	Планирано	Реализирано	Планирано	Реализирано	Планирано	Реализирано	Планирано	Реализирано
482	Други градежни објекти	1.297.136.000	1.297.134.786	0	0	123.000.000	22.530.575	0	0	0	0	1.420.136.000	1.319.665.361
<b>1</b>	<b>АДМИНИСТРАЦИЈА</b>	<b>1.805.410.000</b>	<b>1.805.269.643</b>	<b>60.650.000</b>	<b>17.537.693</b>	<b>153.000.000</b>	<b>48.180.153</b>	<b>0</b>	<b>0</b>	<b>0</b>	<b>0</b>	<b>2.019.060.000</b>	<b>1.870.987.489</b>
<b>10</b>	<b>АДМИНИСТРАЦИЈА</b>	<b>418.568.000</b>	<b>418.493.621</b>	<b>43.650.000</b>	<b>12.862.895</b>	<b>123.000.000</b>	<b>22.530.575</b>	<b>0</b>	<b>0</b>	<b>0</b>	<b>0</b>	<b>585.218.000</b>	<b>453.887.091</b>
<b>40</b>	<b>ПЛАТИ И НАДОМЕСТОЦИ</b>	<b>72.285.000</b>	<b>72.211.755</b>	<b>0</b>	<b>0</b>	<b>0</b>	<b>0</b>	<b>0</b>	<b>0</b>	<b>0</b>	<b>0</b>	<b>72.285.000</b>	<b>72.211.755</b>
401	Основни плати	52.770.000	52.697.365	0	0	0	0	0	0	0	0	52.770.000	52.697.365
402	Придонеси за социјално осигурување	19.515.000	19.514.390	0	0	0	0	0	0	0	0	19.515.000	19.514.390
<b>42</b>	<b>СТОКИ И УСЛУГИ</b>	<b>311.283.000</b>	<b>311.281.866</b>	<b>36.617.677</b>	<b>10.844.141</b>	<b>0</b>	<b>0</b>	<b>0</b>	<b>0</b>	<b>0</b>	<b>0</b>	<b>347.900.677</b>	<b>322.126.007</b>
420	Патни и дневни расходи	200.000	200.000	0	0	0	0	0	0	0	0	200.000	200.000
421	Комунални услуги, греење, комуникација и транспорт	81.000.000	81.000.000	10.380.000	11.824	0	0	0	0	0	0	91.380.000	81.011.824
423	Материјали и ситен инвентар	23.000.000	22.999.635	5.000.000	2.345.831	0	0	0	0	0	0	28.000.000	25.345.466
424	Поправки и тековно одржување	161.614.000	161.614.000	7.000.000	2.468.761	0	0	0	0	0	0	168.614.000	164.082.761
425	Договорни услуги	43.840.000	43.839.231	9.237.677	3.650.780	0	0	0	0	0	0	53.077.677	47.490.011
426	Други тековни расходи	1.629.000	1.629.000	5.000.000	2.366.945	0	0	0	0	0	0	6.629.000	3.995.945
<b>46</b>	<b>СУБВЕНЦИИ И ТРАНСФЕРИ</b>	<b>35.000.000</b>	<b>35.000.000</b>	<b>1.512.323</b>	<b>1.426.565</b>	<b>0</b>	<b>0</b>	<b>0</b>	<b>0</b>	<b>0</b>	<b>0</b>	<b>36.512.323</b>	<b>36.426.565</b>
461	Субвенции за јавни претпријатија	35.000.000	35.000.000	0	0	0	0	0	0	0	0	35.000.000	35.000.000
464	Разни трансфери	0	0	750.000	664.242	0	0	0	0	0	0	750.000	664.242
465	Исплата по извршни исправи	0	0	762.323	762.323	0	0	0	0	0	0	762.323	762.323
<b>48</b>	<b>КАПИТАЛНИ РАСХОДИ</b>	<b>0</b>	<b>0</b>	<b>5.520.000</b>	<b>592.189</b>	<b>123.000.000</b>	<b>22.530.575</b>	<b>0</b>	<b>0</b>	<b>0</b>	<b>0</b>	<b>128.520.000</b>	<b>23.122.764</b>
480	Купување на опрема и машини	0	0	5.000.000	73.877	0	0	0	0	0	0	5.000.000	73.877
481	Градежни објекти	0	0	520.000	518.312	0	0	0	0	0	0	520.000	518.312
482	Други градежни објекти	0	0	0	0	123.000.000	22.530.575	0	0	0	0	123.000.000	22.530.575
<b>11</b>	<b>ТРАНСПОРТ</b>	<b>66.759.000</b>	<b>66.747.106</b>	<b>17.000.000</b>	<b>4.674.798</b>	<b>0</b>	<b>0</b>	<b>0</b>	<b>0</b>	<b>0</b>	<b>0</b>	<b>83.759.000</b>	<b>71.421.904</b>
<b>40</b>	<b>ПЛАТИ И НАДОМЕСТОЦИ</b>	<b>17.713.000</b>	<b>17.703.232</b>	<b>0</b>	<b>0</b>	<b>0</b>	<b>0</b>	<b>0</b>	<b>0</b>	<b>0</b>	<b>0</b>	<b>17.713.000</b>	<b>17.703.232</b>
401	Основни плати	12.930.000	12.920.934	0	0	0	0	0	0	0	0	12.930.000	12.920.934
402	Придонеси за социјално осигурување	4.783.000	4.782.298	0	0	0	0	0	0	0	0	4.783.000	4.782.298
<b>42</b>	<b>СТОКИ И УСЛУГИ</b>	<b>49.046.000</b>	<b>49.043.874</b>	<b>17.000.000</b>	<b>4.674.798</b>	<b>0</b>	<b>0</b>	<b>0</b>	<b>0</b>	<b>0</b>	<b>0</b>	<b>66.046.000</b>	<b>53.718.672</b>
420	Патни и дневни расходи	1.000.000	998.110	2.000.000	111.855	0	0	0	0	0	0	3.000.000	1.109.965
421	Комунални услуги, греење, комуникација и транспорт	21.000.000	21.000.000	8.000.000	3.972.328	0	0	0	0	0	0	29.000.000	24.972.328
424	Поправки и тековно одржување	9.675.000	9.674.764	7.000.000	590.615	0	0	0	0	0	0	16.675.000	10.265.379
425	Договорни услуги	17.000.000	17.000.000	0	0	0	0	0	0	0	0	17.000.000	17.000.000
427	Привремени вработувања	371.000	371.000	0	0	0	0	0	0	0	0	371.000	371.000
<b>12</b>	<b>УГОСТИТЕЛСТВО</b>	<b>19.947.000</b>	<b>19.894.130</b>	<b>0</b>	<b>0</b>	<b>30.000.000</b>	<b>25.649.578</b>	<b>0</b>	<b>0</b>	<b>0</b>	<b>0</b>	<b>49.947.000</b>	<b>45.543.708</b>
<b>40</b>	<b>ПЛАТИ И НАДОМЕСТОЦИ</b>	<b>19.947.000</b>	<b>19.894.130</b>	<b>0</b>	<b>0</b>	<b>0</b>	<b>0</b>	<b>0</b>	<b>0</b>	<b>0</b>	<b>0</b>	<b>19.947.000</b>	<b>19.894.130</b>
401	Основни плати	14.561.000	14.508.350	0	0	0	0	0	0	0	0	14.561.000	14.508.350
402	Придонеси за социјално осигурување	5.386.000	5.385.780	0	0	0	0	0	0	0	0	5.386.000	5.385.780
<b>42</b>	<b>СТОКИ И УСЛУГИ</b>	<b>0</b>	<b>0</b>	<b>0</b>	<b>0</b>	<b>27.045.807</b>	<b>23.449.351</b>	<b>0</b>	<b>0</b>	<b>0</b>	<b>0</b>	<b>27.045.807</b>	<b>23.449.351</b>
421	Комунални услуги, греење, комуникација и транспорт	0	0	0	0	2.000.000	1.979.298	0	0	0	0	2.000.000	1.979.298
423	Материјали и ситен инвентар	0	0	0	0	20.684.332	18.697.193	0	0	0	0	20.684.332	18.697.193
424	Поправки и тековно одржување	0	0	0	0	900.000	820.262	0	0	0	0	900.000	820.262



Раздел Програма Подпрограма Категорија Ставка		Б У Џ Е Т 2013											
		Расходи на Основен буџет				Расходи од самофинансирачки активности		Расходи од заеми		Расходи од донации		Вкупно расходи	
		Планирано	Реализирано	Планирано	Реализирано	Планирано	Реализирано	Планирано	Реализирано	Планирано	Реализирано	Планирано	Реализирано
425	Договорни услуги	0	0	0	0	500.000	180.700	0	0	0	0	500.000	180.700
426	Други тековни расходи	0	0	0	0	2.961.475	1.771.898	0	0	0	0	2.961.475	1.771.898
<b>46</b>	<b>СУБВЕНЦИИ И ТРАНСФЕРИ</b>	<b>0</b>	<b>0</b>	<b>0</b>	<b>0</b>	<b>854.193</b>	<b>126.159</b>	<b>0</b>	<b>0</b>	<b>0</b>	<b>0</b>	<b>854.193</b>	<b>126.159</b>
464	Разни трансфери	0	0	0	0	800.000	71.966	0	0	0	0	800.000	71.966
465	Исплата по извршни исправи	0	0	0	0	54.193	54.193	0	0	0	0	54.193	54.193
<b>48</b>	<b>КАПИТАЛНИ РАСХОДИ</b>	<b>0</b>	<b>0</b>	<b>0</b>	<b>0</b>	<b>2.100.000</b>	<b>2.074.068</b>	<b>0</b>	<b>0</b>	<b>0</b>	<b>0</b>	<b>2.100.000</b>	<b>2.074.068</b>
480	Купување на опрема и машини	0	0	0	0	2.100.000	2.074.068	0	0	0	0	2.100.000	2.074.068
<b>1A</b>	<b>РЕКОНСТРУКЦИЈА НА ЗГРАДИ НА ВЛАДИНИ ОРГАНИ</b>	<b>3.000.000</b>	<b>3.000.000</b>	<b>0</b>	<b>0</b>	<b>0</b>	<b>0</b>	<b>0</b>	<b>0</b>	<b>0</b>	<b>0</b>	<b>3.000.000</b>	<b>3.000.000</b>
<b>48</b>	<b>КАПИТАЛНИ РАСХОДИ</b>	<b>3.000.000</b>	<b>3.000.000</b>	<b>0</b>	<b>0</b>	<b>0</b>	<b>0</b>	<b>0</b>	<b>0</b>	<b>0</b>	<b>0</b>	<b>3.000.000</b>	<b>3.000.000</b>
481	Градежни објекти	3.000.000	3.000.000	0	0	0	0	0	0	0	0	3.000.000	3.000.000
<b>1B</b>	<b>ИЗГРАДБА И РЕКОНСТРУКЦИЈА НА АДМИНИСТРАТИВНИ ЗГРАДИ НА ДРЖАВНИ ОРГАНИ</b>	<b>1.297.136.000</b>	<b>1.297.134.786</b>	<b>0</b>	<b>0</b>	<b>0</b>	<b>0</b>	<b>0</b>	<b>0</b>	<b>0</b>	<b>0</b>	<b>1.297.136.000</b>	<b>1.297.134.786</b>
<b>48</b>	<b>КАПИТАЛНИ РАСХОДИ</b>	<b>1.297.136.000</b>	<b>1.297.134.786</b>	<b>0</b>	<b>0</b>	<b>0</b>	<b>0</b>	<b>0</b>	<b>0</b>	<b>0</b>	<b>0</b>	<b>1.297.136.000</b>	<b>1.297.134.786</b>
482	Други градежни објекти	1.297.136.000	1.297.134.786	0	0	0	0	0	0	0	0	1.297.136.000	1.297.134.786
<b>2</b>	<b>ПОРАНЕШЕН ПРЕТСЕДАТЕЛ</b>	<b>8.092.000</b>	<b>6.811.315</b>	<b>0</b>	<b>0</b>	<b>0</b>	<b>0</b>	<b>0</b>	<b>0</b>	<b>0</b>	<b>0</b>	<b>8.092.000</b>	<b>6.811.315</b>
<b>20</b>	<b>ПОРАНЕШЕН ПРЕТСЕДАТЕЛ</b>	<b>8.092.000</b>	<b>6.811.315</b>	<b>0</b>	<b>0</b>	<b>0</b>	<b>0</b>	<b>0</b>	<b>0</b>	<b>0</b>	<b>0</b>	<b>8.092.000</b>	<b>6.811.315</b>
<b>42</b>	<b>СТОКИ И УСЛУГИ</b>	<b>6.432.000</b>	<b>5.220.596</b>	<b>0</b>	<b>0</b>	<b>0</b>	<b>0</b>	<b>0</b>	<b>0</b>	<b>0</b>	<b>0</b>	<b>6.432.000</b>	<b>5.220.596</b>
420	Патни и дневни расходи	3.462.000	3.462.000	0	0	0	0	0	0	0	0	3.462.000	3.462.000
421	Комунални услуги, греење, комуникација и транспорт	800.000	548.361	0	0	0	0	0	0	0	0	800.000	548.361
423	Материјали и ситен инвентар	300.000	293.312	0	0	0	0	0	0	0	0	300.000	293.312
424	Поправки и тековно одржување	140.000	51.665	0	0	0	0	0	0	0	0	140.000	51.665
425	Договорни услуги	530.000	402.134	0	0	0	0	0	0	0	0	530.000	402.134
426	Други тековни расходи	1.200.000	463.124	0	0	0	0	0	0	0	0	1.200.000	463.124
<b>46</b>	<b>СУБВЕНЦИИ И ТРАНСФЕРИ</b>	<b>1.230.000</b>	<b>1.160.988</b>	<b>0</b>	<b>0</b>	<b>0</b>	<b>0</b>	<b>0</b>	<b>0</b>	<b>0</b>	<b>0</b>	<b>1.230.000</b>	<b>1.160.988</b>
464	Разни трансфери	1.230.000	1.160.988	0	0	0	0	0	0	0	0	1.230.000	1.160.988
<b>48</b>	<b>КАПИТАЛНИ РАСХОДИ</b>	<b>430.000</b>	<b>429.731</b>	<b>0</b>	<b>0</b>	<b>0</b>	<b>0</b>	<b>0</b>	<b>0</b>	<b>0</b>	<b>0</b>	<b>430.000</b>	<b>429.731</b>
480	Купување на опрема и машини	430.000	429.731	0	0	0	0	0	0	0	0	430.000	429.731
<b>3</b>	<b>АВИО СЛУЖБА</b>	<b>66.830.000</b>	<b>66.822.204</b>	<b>0</b>	<b>0</b>	<b>0</b>	<b>0</b>	<b>0</b>	<b>0</b>	<b>0</b>	<b>0</b>	<b>66.830.000</b>	<b>66.822.204</b>
<b>30</b>	<b>АВИО СЛУЖБА</b>	<b>66.830.000</b>	<b>66.822.204</b>	<b>0</b>	<b>0</b>	<b>0</b>	<b>0</b>	<b>0</b>	<b>0</b>	<b>0</b>	<b>0</b>	<b>66.830.000</b>	<b>66.822.204</b>
<b>40</b>	<b>ПЛАТИ И НАДОМЕСТОЦИ</b>	<b>27.230.000</b>	<b>27.222.675</b>	<b>0</b>	<b>0</b>	<b>0</b>	<b>0</b>	<b>0</b>	<b>0</b>	<b>0</b>	<b>0</b>	<b>27.230.000</b>	<b>27.222.675</b>
401	Основни плати	21.413.000	21.406.530	0	0	0	0	0	0	0	0	21.413.000	21.406.530
402	Придонеси за социјално осигурување	5.817.000	5.816.145	0	0	0	0	0	0	0	0	5.817.000	5.816.145
<b>42</b>	<b>СТОКИ И УСЛУГИ</b>	<b>39.600.000</b>	<b>39.599.529</b>	<b>0</b>	<b>0</b>	<b>0</b>	<b>0</b>	<b>0</b>	<b>0</b>	<b>0</b>	<b>0</b>	<b>39.600.000</b>	<b>39.599.529</b>
420	Патни и дневни расходи	4.000.000	4.000.000	0	0	0	0	0	0	0	0	4.000.000	4.000.000
421	Комунални услуги, греење, комуникација и транспорт	10.600.000	10.600.000	0	0	0	0	0	0	0	0	10.600.000	10.600.000
424	Поправки и тековно одржување	12.000.000	11.999.544	0	0	0	0	0	0	0	0	12.000.000	11.999.544
425	Договорни услуги	7.000.000	6.999.985	0	0	0	0	0	0	0	0	7.000.000	6.999.985
426	Други тековни расходи	6.000.000	6.000.000	0	0	0	0	0	0	0	0	6.000.000	6.000.000

Раздел Програма Подпрограма Категорија Ставка	О П И С	Б У Џ Е Т 2013											
		Расходи на Основен буџет				Расходи од самофинансирачки активности		Расходи од заеми		Расходи од донации		Вкупно расходи	
		Планирано	Реализирано	Планирано	Реализирано	Планирано	Реализирано	Планирано	Реализирано	Планирано	Реализирано	Планирано	Реализирано
<b>04003</b>	<b>СЕКРЕТАРИЈАТ ЗА ЗАКОНОДАВСТВО</b>	<b>17.259.000</b>	<b>13.362.901</b>	<b>0</b>	<b>0</b>	<b>0</b>	<b>0</b>	<b>0</b>	<b>0</b>	<b>0</b>	<b>0</b>	<b>17.259.000</b>	<b>13.362.901</b>
<b>2</b>	<b>АДМИНИСТРАЦИЈА</b>	<b>17.259.000</b>	<b>13.362.901</b>	<b>0</b>	<b>0</b>	<b>0</b>	<b>0</b>	<b>0</b>	<b>0</b>	<b>0</b>	<b>0</b>	<b>17.259.000</b>	<b>13.362.901</b>
20	АДМИНИСТРАЦИЈА	17.259.000	13.362.901	0	0	0	0	0	0	0	0	17.259.000	13.362.901
<b>РАСХОДИ</b>													
<b>40</b>	<b>ПЛАТИ И НАДОМЕСТОЦИ</b>	<b>13.934.000</b>	<b>10.625.552</b>	<b>0</b>	<b>0</b>	<b>0</b>	<b>0</b>	<b>0</b>	<b>0</b>	<b>0</b>	<b>0</b>	<b>13.934.000</b>	<b>10.625.552</b>
401	Основни плати	10.172.000	7.747.445	0	0	0	0	0	0	0	0	10.172.000	7.747.445
402	Придонеси за социјално осигурување	3.762.000	2.878.107	0	0	0	0	0	0	0	0	3.762.000	2.878.107
<b>42</b>	<b>СТОКИ И УСЛУГИ</b>	<b>2.690.876</b>	<b>2.144.594</b>	<b>0</b>	<b>0</b>	<b>0</b>	<b>0</b>	<b>0</b>	<b>0</b>	<b>0</b>	<b>0</b>	<b>2.690.876</b>	<b>2.144.594</b>
420	Патни и дневни расходи	80.000	10.000	0	0	0	0	0	0	0	0	80.000	10.000
421	Комунални услуги, греење, комуникација и транспорт	1.900.000	1.615.830	0	0	0	0	0	0	0	0	1.900.000	1.615.830
423	Материјали и ситен инвентар	350.000	281.632	0	0	0	0	0	0	0	0	350.000	281.632
424	Поправки и тековно одржување	35.000	17.606	0	0	0	0	0	0	0	0	35.000	17.606
425	Договорни услуги	200.000	94.116	0	0	0	0	0	0	0	0	200.000	94.116
426	Други тековни расходи	125.876	125.410	0	0	0	0	0	0	0	0	125.876	125.410
<b>46</b>	<b>СУБВЕНЦИИ И ТРАНСФЕРИ</b>	<b>84.124</b>	<b>84.124</b>	<b>0</b>	<b>0</b>	<b>0</b>	<b>0</b>	<b>0</b>	<b>0</b>	<b>0</b>	<b>0</b>	<b>84.124</b>	<b>84.124</b>
464	Разни трансфери	84.124	84.124	0	0	0	0	0	0	0	0	84.124	84.124
<b>48</b>	<b>КАПИТАЛНИ РАСХОДИ</b>	<b>550.000</b>	<b>508.631</b>	<b>0</b>	<b>0</b>	<b>0</b>	<b>0</b>	<b>0</b>	<b>0</b>	<b>0</b>	<b>0</b>	<b>550.000</b>	<b>508.631</b>
480	Купување на опрема и машини	550.000	508.631	0	0	0	0	0	0	0	0	550.000	508.631
<b>2</b>	<b>АДМИНИСТРАЦИЈА</b>	<b>17.259.000</b>	<b>13.362.901</b>	<b>0</b>	<b>0</b>	<b>0</b>	<b>0</b>	<b>0</b>	<b>0</b>	<b>0</b>	<b>0</b>	<b>17.259.000</b>	<b>13.362.901</b>
<b>20</b>	<b>АДМИНИСТРАЦИЈА</b>	<b>17.259.000</b>	<b>13.362.901</b>	<b>0</b>	<b>0</b>	<b>0</b>	<b>0</b>	<b>0</b>	<b>0</b>	<b>0</b>	<b>0</b>	<b>17.259.000</b>	<b>13.362.901</b>
<b>40</b>	<b>ПЛАТИ И НАДОМЕСТОЦИ</b>	<b>13.934.000</b>	<b>10.625.552</b>	<b>0</b>	<b>0</b>	<b>0</b>	<b>0</b>	<b>0</b>	<b>0</b>	<b>0</b>	<b>0</b>	<b>13.934.000</b>	<b>10.625.552</b>
401	Основни плати	10.172.000	7.747.445	0	0	0	0	0	0	0	0	10.172.000	7.747.445
402	Придонеси за социјално осигурување	3.762.000	2.878.107	0	0	0	0	0	0	0	0	3.762.000	2.878.107
<b>42</b>	<b>СТОКИ И УСЛУГИ</b>	<b>2.690.876</b>	<b>2.144.594</b>	<b>0</b>	<b>0</b>	<b>0</b>	<b>0</b>	<b>0</b>	<b>0</b>	<b>0</b>	<b>0</b>	<b>2.690.876</b>	<b>2.144.594</b>
420	Патни и дневни расходи	80.000	10.000	0	0	0	0	0	0	0	0	80.000	10.000
421	Комунални услуги, греење, комуникација и транспорт	1.900.000	1.615.830	0	0	0	0	0	0	0	0	1.900.000	1.615.830
423	Материјали и ситен инвентар	350.000	281.632	0	0	0	0	0	0	0	0	350.000	281.632
424	Поправки и тековно одржување	35.000	17.606	0	0	0	0	0	0	0	0	35.000	17.606
425	Договорни услуги	200.000	94.116	0	0	0	0	0	0	0	0	200.000	94.116
426	Други тековни расходи	125.876	125.410	0	0	0	0	0	0	0	0	125.876	125.410
<b>46</b>	<b>СУБВЕНЦИИ И ТРАНСФЕРИ</b>	<b>84.124</b>	<b>84.124</b>	<b>0</b>	<b>0</b>	<b>0</b>	<b>0</b>	<b>0</b>	<b>0</b>	<b>0</b>	<b>0</b>	<b>84.124</b>	<b>84.124</b>
464	Разни трансфери	84.124	84.124	0	0	0	0	0	0	0	0	84.124	84.124
<b>48</b>	<b>КАПИТАЛНИ РАСХОДИ</b>	<b>550.000</b>	<b>508.631</b>	<b>0</b>	<b>0</b>	<b>0</b>	<b>0</b>	<b>0</b>	<b>0</b>	<b>0</b>	<b>0</b>	<b>550.000</b>	<b>508.631</b>

Раздел Програма Подпрограма Категорија Ставка	О П И С	Б У Џ Е Т 2013											
		Расходи на Основен буџет				Расходи од самофинансирачки активности		Расходи од заеми		Расходи од донации		Вкупно расходи	
		Планирано	Реализирано	Планирано	Реализирано	Планирано	Реализирано	Планирано	Реализирано	Планирано	Реализирано	Планирано	Реализирано
480	Купување на опрема и машини	550.000	508.631	0	0	0	0	0	0	0	0	550.000	508.631

Раздел Програма Подпрограма Категорија Ставка		Б У Џ Е Т 2013											
		Расходи на Основен буџет				Расходи од самофинансирачки активности		Расходи од заеми		Расходи од донации		Вкупно расходи	
		Планирано	Реализирано	Планирано	Реализирано	Планирано	Реализирано	Планирано	Реализирано	Планирано	Реализирано	Планирано	Реализирано
<b>04006</b>	<b>ДРЖАВНО ПРАВОБРАНИТЕЛСТВО НА РЕПУБЛИКА МАКЕДОНИЈА</b>	<b>120.569.000</b>	<b>61.795.373</b>	<b>7.193.000</b>	<b>4.962.168</b>	<b>0</b>	<b>0</b>	<b>0</b>	<b>0</b>	<b>0</b>	<b>0</b>	<b>127.762.000</b>	<b>66.757.541</b>
<b>2</b>	<b>ДРЖАВНО ПРАВОБРАНИТЕЛСТВО</b>	<b>120.569.000</b>	<b>61.795.373</b>	<b>7.193.000</b>	<b>4.962.168</b>	<b>0</b>	<b>0</b>	<b>0</b>	<b>0</b>	<b>0</b>	<b>0</b>	<b>127.762.000</b>	<b>66.757.541</b>
20	ДРЖАВНО ПРАВОБРАНИТЕЛСТВО	120.569.000	61.795.373	7.193.000	4.962.168	0	0	0	0	0	0	127.762.000	66.757.541
<b>РАСХОДИ</b>													
<b>40</b>	<b>ПЛАТИ И НАДОМЕСТОЦИ</b>	<b>56.244.000</b>	<b>54.988.429</b>	<b>0</b>	<b>0</b>	<b>0</b>	<b>0</b>	<b>0</b>	<b>0</b>	<b>0</b>	<b>0</b>	<b>56.244.000</b>	<b>54.988.429</b>
401	Основни плати	41.058.000	40.126.249	0	0	0	0	0	0	0	0	41.058.000	40.126.249
402	Придонеси за социјално осигурување	15.186.000	14.862.180	0	0	0	0	0	0	0	0	15.186.000	14.862.180
<b>42</b>	<b>СТОКИ И УСЛУГИ</b>	<b>64.171.000</b>	<b>6.704.281</b>	<b>6.456.000</b>	<b>4.745.090</b>	<b>0</b>	<b>0</b>	<b>0</b>	<b>0</b>	<b>0</b>	<b>0</b>	<b>70.627.000</b>	<b>11.449.371</b>
420	Патни и дневни расходи	40.000	39.847	250.000	142.959	0	0	0	0	0	0	290.000	182.806
421	Комунални услуги, греење, комуникација и транспорт	2.200.000	2.140.381	3.619.000	3.241.131	0	0	0	0	0	0	5.819.000	5.381.512
423	Материјали и ситен инвентар	100.000	99.907	1.299.000	1.042.735	0	0	0	0	0	0	1.399.000	1.142.642
424	Поправки и тековно одржување	70.000	44.053	478.000	235.558	0	0	0	0	0	0	548.000	279.611
425	Договорни услуги	275.000	183.696	625.000	45.649	0	0	0	0	0	0	900.000	229.345
426	Други тековни расходи	61.486.000	4.196.397	185.000	37.058	0	0	0	0	0	0	61.671.000	4.233.455
<b>46</b>	<b>СУБВЕНЦИИ И ТРАНСФЕРИ</b>	<b>14.000</b>	<b>13.452</b>	<b>270.000</b>	<b>184.468</b>	<b>0</b>	<b>0</b>	<b>0</b>	<b>0</b>	<b>0</b>	<b>0</b>	<b>284.000</b>	<b>197.920</b>
464	Разни трансфери	0	0	270.000	184.468	0	0	0	0	0	0	270.000	184.468
465	Исплата по извршни исправи	14.000	13.452	0	0	0	0	0	0	0	0	14.000	13.452
<b>48</b>	<b>КАПИТАЛНИ РАСХОДИ</b>	<b>140.000</b>	<b>89.211</b>	<b>467.000</b>	<b>32.610</b>	<b>0</b>	<b>0</b>	<b>0</b>	<b>0</b>	<b>0</b>	<b>0</b>	<b>607.000</b>	<b>121.821</b>
480	Купување на опрема и машини	90.000	89.211	407.000	20.610	0	0	0	0	0	0	497.000	109.821
485	Вложувања и нефинансиски средства	50.000	0	60.000	12.000	0	0	0	0	0	0	110.000	12.000
<b>2</b>	<b>ДРЖАВНО ПРАВОБРАНИТЕЛСТВО</b>	<b>120.569.000</b>	<b>61.795.373</b>	<b>7.193.000</b>	<b>4.962.168</b>	<b>0</b>	<b>0</b>	<b>0</b>	<b>0</b>	<b>0</b>	<b>0</b>	<b>127.762.000</b>	<b>66.757.541</b>
<b>20</b>	<b>ДРЖАВНО ПРАВОБРАНИТЕЛСТВО</b>	<b>120.569.000</b>	<b>61.795.373</b>	<b>7.193.000</b>	<b>4.962.168</b>	<b>0</b>	<b>0</b>	<b>0</b>	<b>0</b>	<b>0</b>	<b>0</b>	<b>127.762.000</b>	<b>66.757.541</b>
<b>40</b>	<b>ПЛАТИ И НАДОМЕСТОЦИ</b>	<b>56.244.000</b>	<b>54.988.429</b>	<b>0</b>	<b>0</b>	<b>0</b>	<b>0</b>	<b>0</b>	<b>0</b>	<b>0</b>	<b>0</b>	<b>56.244.000</b>	<b>54.988.429</b>
401	Основни плати	41.058.000	40.126.249	0	0	0	0	0	0	0	0	41.058.000	40.126.249
402	Придонеси за социјално осигурување	15.186.000	14.862.180	0	0	0	0	0	0	0	0	15.186.000	14.862.180
<b>42</b>	<b>СТОКИ И УСЛУГИ</b>	<b>64.171.000</b>	<b>6.704.281</b>	<b>6.456.000</b>	<b>4.745.090</b>	<b>0</b>	<b>0</b>	<b>0</b>	<b>0</b>	<b>0</b>	<b>0</b>	<b>70.627.000</b>	<b>11.449.371</b>
420	Патни и дневни расходи	40.000	39.847	250.000	142.959	0	0	0	0	0	0	290.000	182.806
421	Комунални услуги, греење, комуникација и транспорт	2.200.000	2.140.381	3.619.000	3.241.131	0	0	0	0	0	0	5.819.000	5.381.512
423	Материјали и ситен инвентар	100.000	99.907	1.299.000	1.042.735	0	0	0	0	0	0	1.399.000	1.142.642
424	Поправки и тековно одржување	70.000	44.053	478.000	235.558	0	0	0	0	0	0	548.000	279.611
425	Договорни услуги	275.000	183.696	625.000	45.649	0	0	0	0	0	0	900.000	229.345
426	Други тековни расходи	61.486.000	4.196.397	185.000	37.058	0	0	0	0	0	0	61.671.000	4.233.455
<b>46</b>	<b>СУБВЕНЦИИ И ТРАНСФЕРИ</b>	<b>14.000</b>	<b>13.452</b>	<b>270.000</b>	<b>184.468</b>	<b>0</b>	<b>0</b>	<b>0</b>	<b>0</b>	<b>0</b>	<b>0</b>	<b>284.000</b>	<b>197.920</b>

Раздел	Програма Подпрограма Категорија Ставка	О П И С	Б У Џ Е Т 2013											
			Расходи на Основен буџет				Расходи од самофинансирачки активности		Расходи од заеми		Расходи од донации		Вкупно расходи	
			Планирано	Реализирано	Планирано	Реализирано	Планирано	Реализирано	Планирано	Реализирано	Планирано	Реализирано	Планирано	Реализирано
464		Разни трансфери	0	0	270.000	184.468	0	0	0	0	0	0	270.000	184.468
465		Исплата по извршни исправи	14.000	13.452	0	0	0	0	0	0	0	0	14.000	13.452
<b>48</b>		<b>КАПИТАЛНИ РАСХОДИ</b>	<b>140.000</b>	<b>89.211</b>	<b>467.000</b>	<b>32.610</b>	<b>0</b>	<b>0</b>	<b>0</b>	<b>0</b>	<b>0</b>	<b>0</b>	<b>607.000</b>	<b>121.821</b>
480		Купување на опрема и машини	90.000	89.211	407.000	20.610	0	0	0	0	0	0	497.000	109.821
485		Вложувања и нефинансиски средства	50.000	0	60.000	12.000	0	0	0	0	0	0	110.000	12.000

Раздел Програма Подпрограма Категорија Ставка	О П И С	Б У Џ Е Т 2013											
		Расходи на Основен буџет				Расходи од самофинансирачки активности		Расходи од заеми		Расходи од донации		Вкупно расходи	
		Планирано	Реализирано	Планирано	Реализирано	Планирано	Реализирано	Планирано	Реализирано	Планирано	Реализирано	Планирано	Реализирано
<b>04008</b>	<b>АГЕНЦИЈА ЗА АДМИНИСТРАЦИЈА</b>	<b>31.409.000</b>	<b>29.524.612</b>	<b>0</b>	<b>0</b>	<b>0</b>	<b>0</b>	<b>0</b>	<b>0</b>	<b>0</b>	<b>0</b>	<b>31.409.000</b>	<b>29.524.612</b>

<b>2</b>	<b>АГЕНЦИЈА ЗА АДМИНИСТРАЦИЈА</b>	<b>31.409.000</b>	<b>29.524.612</b>	<b>0</b>	<b>0</b>	<b>0</b>	<b>0</b>	<b>0</b>	<b>0</b>	<b>0</b>	<b>0</b>	<b>31.409.000</b>	<b>29.524.612</b>
20	АДМИНИСТРАЦИЈА	31.409.000	29.524.612	0	0	0	0	0	0	0	0	31.409.000	29.524.612

РАСХОДИ													
<b>40</b>	<b>ПЛАТИ И НАДОМЕСТОЦИ</b>	<b>19.641.000</b>	<b>19.512.202</b>	<b>0</b>	<b>0</b>	<b>0</b>	<b>0</b>	<b>0</b>	<b>0</b>	<b>0</b>	<b>0</b>	<b>19.641.000</b>	<b>19.512.202</b>
401	Основни плати	14.335.000	14.244.291	0	0	0	0	0	0	0	0	14.335.000	14.244.291
402	Придонеси за социјално осигурување	5.306.000	5.267.911	0	0	0	0	0	0	0	0	5.306.000	5.267.911
<b>42</b>	<b>СТОКИ И УСЛУГИ</b>	<b>8.230.353</b>	<b>6.681.424</b>	<b>0</b>	<b>0</b>	<b>0</b>	<b>0</b>	<b>0</b>	<b>0</b>	<b>0</b>	<b>0</b>	<b>8.230.353</b>	<b>6.681.424</b>
420	Патни и дневни расходи	80.000	1.449	0	0	0	0	0	0	0	0	80.000	1.449
421	Комунални услуги, греење, комуникација и транспорт	3.985.000	3.505.174	0	0	0	0	0	0	0	0	3.985.000	3.505.174
423	Материјали и ситен инвентар	360.000	354.019	0	0	0	0	0	0	0	0	360.000	354.019
424	Поправки и тековно одржување	1.100.000	1.078.614	0	0	0	0	0	0	0	0	1.100.000	1.078.614
425	Договорни услуги	2.400.000	1.438.315	0	0	0	0	0	0	0	0	2.400.000	1.438.315
426	Други тековни расходи	305.353	303.853	0	0	0	0	0	0	0	0	305.353	303.853
<b>46</b>	<b>СУБВЕНЦИИ И ТРАНСФЕРИ</b>	<b>129.647</b>	<b>124.145</b>	<b>0</b>	<b>0</b>	<b>0</b>	<b>0</b>	<b>0</b>	<b>0</b>	<b>0</b>	<b>0</b>	<b>129.647</b>	<b>124.145</b>
464	Разни трансфери	105.000	99.498	0	0	0	0	0	0	0	0	105.000	99.498
465	Исплата по извршни исправи	24.647	24.647	0	0	0	0	0	0	0	0	24.647	24.647
<b>48</b>	<b>КАПИТАЛНИ РАСХОДИ</b>	<b>3.408.000</b>	<b>3.206.841</b>	<b>0</b>	<b>0</b>	<b>0</b>	<b>0</b>	<b>0</b>	<b>0</b>	<b>0</b>	<b>0</b>	<b>3.408.000</b>	<b>3.206.841</b>
480	Купување на опрема и машини	1.990.000	1.789.709	0	0	0	0	0	0	0	0	1.990.000	1.789.709
483	Купување на мебел	95.000	95.000	0	0	0	0	0	0	0	0	95.000	95.000
485	Вложувања и нефинансиски средства	1.323.000	1.322.132	0	0	0	0	0	0	0	0	1.323.000	1.322.132

<b>2</b>	<b>АГЕНЦИЈА ЗА АДМИНИСТРАЦИЈА</b>	<b>31.409.000</b>	<b>29.524.612</b>	<b>0</b>	<b>0</b>	<b>0</b>	<b>0</b>	<b>0</b>	<b>0</b>	<b>0</b>	<b>0</b>	<b>31.409.000</b>	<b>29.524.612</b>
<b>20</b>	<b>АДМИНИСТРАЦИЈА</b>	<b>31.409.000</b>	<b>29.524.612</b>	<b>0</b>	<b>0</b>	<b>0</b>	<b>0</b>	<b>0</b>	<b>0</b>	<b>0</b>	<b>0</b>	<b>31.409.000</b>	<b>29.524.612</b>
<b>40</b>	<b>ПЛАТИ И НАДОМЕСТОЦИ</b>	<b>19.641.000</b>	<b>19.512.202</b>	<b>0</b>	<b>0</b>	<b>0</b>	<b>0</b>	<b>0</b>	<b>0</b>	<b>0</b>	<b>0</b>	<b>19.641.000</b>	<b>19.512.202</b>
401	Основни плати	14.335.000	14.244.291	0	0	0	0	0	0	0	0	14.335.000	14.244.291
402	Придонеси за социјално осигурување	5.306.000	5.267.911	0	0	0	0	0	0	0	0	5.306.000	5.267.911
<b>42</b>	<b>СТОКИ И УСЛУГИ</b>	<b>8.230.353</b>	<b>6.681.424</b>	<b>0</b>	<b>0</b>	<b>0</b>	<b>0</b>	<b>0</b>	<b>0</b>	<b>0</b>	<b>0</b>	<b>8.230.353</b>	<b>6.681.424</b>
420	Патни и дневни расходи	80.000	1.449	0	0	0	0	0	0	0	0	80.000	1.449
421	Комунални услуги, греење, комуникација и транспорт	3.985.000	3.505.174	0	0	0	0	0	0	0	0	3.985.000	3.505.174
423	Материјали и ситен инвентар	360.000	354.019	0	0	0	0	0	0	0	0	360.000	354.019
424	Поправки и тековно одржување	1.100.000	1.078.614	0	0	0	0	0	0	0	0	1.100.000	1.078.614
425	Договорни услуги	2.400.000	1.438.315	0	0	0	0	0	0	0	0	2.400.000	1.438.315
426	Други тековни расходи	305.353	303.853	0	0	0	0	0	0	0	0	305.353	303.853

Раздел Програма Подпрограма Категорија Ставка	О П И С	Б У Џ Е Т 2013											
		Расходи на Основен буџет				Расходи од самофинансирачки активности		Расходи од заеми		Расходи од донации		Вкупно расходи	
		Планирано	Реализирано	Планирано	Реализирано	Планирано	Реализирано	Планирано	Реализирано	Планирано	Реализирано	Планирано	Реализирано
<b>46</b>	<b>СУБВЕНЦИИ И ТРАНСФЕРИ</b>	<b>129.647</b>	<b>124.145</b>	<b>0</b>	<b>0</b>	<b>0</b>	<b>0</b>	<b>0</b>	<b>0</b>	<b>0</b>	<b>0</b>	<b>129.647</b>	<b>124.145</b>
464	Разни трансфери	105.000	99.498	0	0	0	0	0	0	0	0	105.000	99.498
465	Исплата по извршни исправи	24.647	24.647	0	0	0	0	0	0	0	0	24.647	24.647
<b>48</b>	<b>КАПИТАЛНИ РАСХОДИ</b>	<b>3.408.000</b>	<b>3.206.841</b>	<b>0</b>	<b>0</b>	<b>0</b>	<b>0</b>	<b>0</b>	<b>0</b>	<b>0</b>	<b>0</b>	<b>3.408.000</b>	<b>3.206.841</b>
480	Купување на опрема и машини	1.990.000	1.789.709	0	0	0	0	0	0	0	0	1.990.000	1.789.709
483	Купување на мебел	95.000	95.000	0	0	0	0	0	0	0	0	95.000	95.000
485	Вложувања и нефинансиски средства	1.323.000	1.322.132	0	0	0	0	0	0	0	0	1.323.000	1.322.132

Раздел Програма Подпрограма Категорија Ставка	О П И С	Б У Џ Е Т 2013											
		Расходи на Основен буџет				Расходи од самофинансирачки активности		Расходи од заеми		Расходи од донации		Вкупно расходи	
		Планирано	Реализирано	Планирано	Реализирано	Планирано	Реализирано	Планирано	Реализирано	Планирано	Реализирано	Планирано	Реализирано
<b>04009</b>	<b>СЕКРЕТАРИЈАТ ЗА ЕВРОПСКИ ПРАШАЊА</b>	<b>84.494.000</b>	<b>75.037.434</b>	<b>150.000</b>	<b>0</b>	<b>0</b>	<b>0</b>	<b>0</b>	<b>0</b>	<b>33.807.000</b>	<b>25.579.147</b>	<b>118.451.000</b>	<b>100.616.581</b>
<b>2</b>	<b>СЕКРЕТАРИЈАТ ЗА ЕВРОПСКИ ПРАШАЊА</b>	<b>62.541.000</b>	<b>58.075.012</b>	<b>150.000</b>	<b>0</b>	<b>0</b>	<b>0</b>	<b>0</b>	<b>0</b>	<b>33.807.000</b>	<b>25.579.147</b>	<b>96.498.000</b>	<b>83.654.159</b>
20	СЕКРЕТАРИЈАТ ЗА ЕВРОПСКИ ПРАШАЊА	62.541.000	58.075.012	150.000	0	0	0	0	0	33.807.000	25.579.147	96.498.000	83.654.159
<b>3</b>	<b>ДИПЛОМАТСКИ И КОНЗУЛАРНИ ПРЕТСТАВНИШТВА</b>	<b>16.445.000</b>	<b>15.604.948</b>	<b>0</b>	<b>0</b>	<b>0</b>	<b>0</b>	<b>0</b>	<b>0</b>	<b>0</b>	<b>0</b>	<b>16.445.000</b>	<b>15.604.948</b>
30	ДИПЛОМАТСКИ И КОНЗУЛАРНИ ПРЕТСТАВНИШТВА	16.445.000	15.604.948	0	0	0	0	0	0	0	0	16.445.000	15.604.948
<b>5</b>	<b>ЗАЈАКНУВАЊЕ И РАЗВОЈ НА ПРОЦЕСОТ НА ЕВРОПСКАТА ИНТЕГРАЦИЈА</b>	<b>2.960.000</b>	<b>869.801</b>	<b>0</b>	<b>0</b>	<b>0</b>	<b>0</b>	<b>0</b>	<b>0</b>	<b>0</b>	<b>0</b>	<b>2.960.000</b>	<b>869.801</b>
50	ЗАЈАКНУВАЊЕ И РАЗВОЈ НА ПРОЦЕСОТ НА ЕВРОПСКАТА ИНТЕГРАЦИЈА	2.960.000	869.801	0	0	0	0	0	0	0	0	2.960.000	869.801
<b>6</b>	<b>ЦЕНТАР ЗА ОБУКИ</b>	<b>1.908.000</b>	<b>393.351</b>	<b>0</b>	<b>0</b>	<b>0</b>	<b>0</b>	<b>0</b>	<b>0</b>	<b>0</b>	<b>0</b>	<b>1.908.000</b>	<b>393.351</b>
61	ОБУКИ ЗА ИПА	1.908.000	393.351	0	0	0	0	0	0	0	0	1.908.000	393.351
<b>М</b>	<b>ИНТЕГРАЦИЈА ВО ЕУ</b>	<b>640.000</b>	<b>94.322</b>	<b>0</b>	<b>0</b>	<b>0</b>	<b>0</b>	<b>0</b>	<b>0</b>	<b>0</b>	<b>0</b>	<b>640.000</b>	<b>94.322</b>
МА	ПОМОШ ПРИ ТРАНЗИЦИЈА И ИНСТИТУЦИОНАЛНА НАДГРАДБА	640.000	94.322	0	0	0	0	0	0	0	0	640.000	94.322
<b>РАСХОДИ</b>													
<b>40</b>	<b>ПЛАТИ И НАДОМЕСТОЦИ</b>	<b>49.691.000</b>	<b>49.214.001</b>	<b>0</b>	<b>0</b>	<b>0</b>	<b>0</b>	<b>0</b>	<b>0</b>	<b>0</b>	<b>0</b>	<b>49.691.000</b>	<b>49.214.001</b>
401	Основни плати	36.600.000	36.187.170	0	0	0	0	0	0	0	0	36.600.000	36.187.170
402	Придонеси за социјално осигурување	13.091.000	13.026.831	0	0	0	0	0	0	0	0	13.091.000	13.026.831
<b>42</b>	<b>СТОКИ И УСЛУГИ</b>	<b>28.033.000</b>	<b>20.344.017</b>	<b>150.000</b>	<b>0</b>	<b>0</b>	<b>0</b>	<b>0</b>	<b>0</b>	<b>32.660.000</b>	<b>25.579.147</b>	<b>60.843.000</b>	<b>45.923.164</b>
420	Патни и дневни расходи	6.928.000	4.950.996	0	0	0	0	0	0	2.470.000	1.464.685	9.398.000	6.415.681
421	Комунални услуги, греење, комуникација и транспорт	4.840.000	4.475.436	0	0	0	0	0	0	0	0	4.840.000	4.475.436
423	Материјали и ситен инвентар	280.000	218.156	0	0	0	0	0	0	0	0	280.000	218.156
424	Поправки и тековно одржување	680.000	43.092	0	0	0	0	0	0	0	0	680.000	43.092
425	Договорни услуги	9.805.000	6.253.123	150.000	0	0	0	0	0	29.540.000	23.578.550	39.495.000	29.831.673
426	Други тековни расходи	5.500.000	4.403.214	0	0	0	0	0	0	650.000	535.912	6.150.000	4.939.126
<b>46</b>	<b>СУБВЕНЦИИ И ТРАНСФЕРИ</b>	<b>4.470.000</b>	<b>3.263.113</b>	<b>0</b>	<b>0</b>	<b>0</b>	<b>0</b>	<b>0</b>	<b>0</b>	<b>0</b>	<b>0</b>	<b>4.470.000</b>	<b>3.263.113</b>
464	Разни трансфери	4.470.000	3.263.113	0	0	0	0	0	0	0	0	4.470.000	3.263.113
<b>48</b>	<b>КАПИТАЛНИ РАСХОДИ</b>	<b>2.300.000</b>	<b>2.216.303</b>	<b>0</b>	<b>0</b>	<b>0</b>	<b>0</b>	<b>0</b>	<b>0</b>	<b>1.147.000</b>	<b>0</b>	<b>3.447.000</b>	<b>2.216.303</b>
480	Купување на опрема и машини	1.000.000	999.894	0	0	0	0	0	0	0	0	1.000.000	999.894
481	Градежни објекти	0	0	0	0	0	0	0	0	1.147.000	0	1.147.000	0
485	Вложувања и нефинансиски средства	1.300.000	1.216.409	0	0	0	0	0	0	0	0	1.300.000	1.216.409
<b>2</b>	<b>СЕКРЕТАРИЈАТ ЗА ЕВРОПСКИ ПРАШАЊА</b>	<b>62.541.000</b>	<b>58.075.012</b>	<b>150.000</b>	<b>0</b>	<b>0</b>	<b>0</b>	<b>0</b>	<b>0</b>	<b>33.807.000</b>	<b>25.579.147</b>	<b>96.498.000</b>	<b>83.654.159</b>



Раздел Програма Подпрограма Категорија Ставка		Б У Џ Е Т 2013											
		Расходи на Основен буџет				Расходи од самофинансирачки активности		Расходи од заеми		Расходи од донации		Вкупно расходи	
		Планирано	Реализирано	Планирано	Реализирано	Планирано	Реализирано	Планирано	Реализирано	Планирано	Реализирано	Планирано	Реализирано
20	<b>СЕКРЕТАРИЈАТ ЗА ЕВРОПСКИ ПРАШАЊА</b>	<b>62.541.000</b>	<b>58.075.012</b>	<b>150.000</b>	<b>0</b>	<b>0</b>	<b>0</b>	<b>0</b>	<b>0</b>	<b>33.807.000</b>	<b>25.579.147</b>	<b>96.498.000</b>	<b>83.654.159</b>
40	<b>ПЛАТИ И НАДОМЕСТОЦИ</b>	<b>38.691.000</b>	<b>38.316.905</b>	<b>0</b>	<b>0</b>	<b>0</b>	<b>0</b>	<b>0</b>	<b>0</b>	<b>0</b>	<b>0</b>	<b>38.691.000</b>	<b>38.316.905</b>
401	Основни плати	28.200.000	27.873.892	0	0	0	0	0	0	0	0	28.200.000	27.873.892
402	Придонеси за социјално осигурување	10.491.000	10.443.013	0	0	0	0	0	0	0	0	10.491.000	10.443.013
42	<b>СТОКИ И УСЛУГИ</b>	<b>17.880.000</b>	<b>14.997.400</b>	<b>150.000</b>	<b>0</b>	<b>0</b>	<b>0</b>	<b>0</b>	<b>0</b>	<b>32.660.000</b>	<b>25.579.147</b>	<b>50.690.000</b>	<b>40.576.547</b>
420	Патни и дневни расходи	6.100.000	4.736.345	0	0	0	0	0	0	2.470.000	1.464.685	8.570.000	6.201.030
421	Комунални услуги, греење, комуникација и транспорт	4.400.000	4.082.325	0	0	0	0	0	0	0	0	4.400.000	4.082.325
423	Материјали и ситен инвентар	280.000	218.156	0	0	0	0	0	0	0	0	280.000	218.156
424	Поправки и тековно одржување	680.000	43.092	0	0	0	0	0	0	0	0	680.000	43.092
425	Договорни услуги	1.760.000	1.706.666	150.000	0	0	0	0	0	29.540.000	23.578.550	31.450.000	25.285.216
426	Други тековни расходи	4.660.000	4.210.816	0	0	0	0	0	0	650.000	535.912	5.310.000	4.746.728
46	<b>СУБВЕНЦИИ И ТРАНСФЕРИ</b>	<b>4.470.000</b>	<b>3.263.113</b>	<b>0</b>	<b>0</b>	<b>0</b>	<b>0</b>	<b>0</b>	<b>0</b>	<b>0</b>	<b>0</b>	<b>4.470.000</b>	<b>3.263.113</b>
464	Разни трансфери	4.470.000	3.263.113	0	0	0	0	0	0	0	0	4.470.000	3.263.113
48	<b>КАПИТАЛНИ РАСХОДИ</b>	<b>1.500.000</b>	<b>1.497.594</b>	<b>0</b>	<b>0</b>	<b>0</b>	<b>0</b>	<b>0</b>	<b>0</b>	<b>1.147.000</b>	<b>0</b>	<b>2.647.000</b>	<b>1.497.594</b>
480	Купување на опрема и машини	1.000.000	999.894	0	0	0	0	0	0	0	0	1.000.000	999.894
481	Градежни објекти	0	0	0	0	0	0	0	0	1.147.000	0	1.147.000	0
485	Вложувања и нефинансиски средства	500.000	497.700	0	0	0	0	0	0	0	0	500.000	497.700
3	<b>ДИПЛОМАТСКИ И КОНЗУЛАРНИ ПРЕТСТАВНИШТВА</b>	<b>16.445.000</b>	<b>15.604.948</b>	<b>0</b>	<b>0</b>	<b>0</b>	<b>0</b>	<b>0</b>	<b>0</b>	<b>0</b>	<b>0</b>	<b>16.445.000</b>	<b>15.604.948</b>
30	<b>ДИПЛОМАТСКИ И КОНЗУЛАРНИ ПРЕТСТАВНИШТВА</b>	<b>16.445.000</b>	<b>15.604.948</b>	<b>0</b>	<b>0</b>	<b>0</b>	<b>0</b>	<b>0</b>	<b>0</b>	<b>0</b>	<b>0</b>	<b>16.445.000</b>	<b>15.604.948</b>
40	<b>ПЛАТИ И НАДОМЕСТОЦИ</b>	<b>11.000.000</b>	<b>10.897.096</b>	<b>0</b>	<b>0</b>	<b>0</b>	<b>0</b>	<b>0</b>	<b>0</b>	<b>0</b>	<b>0</b>	<b>11.000.000</b>	<b>10.897.096</b>
401	Основни плати	8.400.000	8.313.278	0	0	0	0	0	0	0	0	8.400.000	8.313.278
402	Придонеси за социјално осигурување	2.600.000	2.583.818	0	0	0	0	0	0	0	0	2.600.000	2.583.818
42	<b>СТОКИ И УСЛУГИ</b>	<b>5.445.000</b>	<b>4.707.852</b>	<b>0</b>	<b>0</b>	<b>0</b>	<b>0</b>	<b>0</b>	<b>0</b>	<b>0</b>	<b>0</b>	<b>5.445.000</b>	<b>4.707.852</b>
420	Патни и дневни расходи	300.000	196.152	0	0	0	0	0	0	0	0	300.000	196.152
421	Комунални услуги, греење, комуникација и транспорт	100.000	81.359	0	0	0	0	0	0	0	0	100.000	81.359
425	Договорни услуги	4.445.000	4.301.043	0	0	0	0	0	0	0	0	4.445.000	4.301.043
426	Други тековни расходи	600.000	129.298	0	0	0	0	0	0	0	0	600.000	129.298
5	<b>ЗАЈАКНУВАЊЕ И РАЗВОЈ НА ПРОЦЕСОТ НА ЕВРОПСКАТА ИНТЕГРАЦИЈА</b>	<b>2.960.000</b>	<b>869.801</b>	<b>0</b>	<b>0</b>	<b>0</b>	<b>0</b>	<b>0</b>	<b>0</b>	<b>0</b>	<b>0</b>	<b>2.960.000</b>	<b>869.801</b>
50	<b>ЗАЈАКНУВАЊЕ И РАЗВОЈ НА ПРОЦЕСОТ НА ЕВРОПСКАТА ИНТЕГРАЦИЈА</b>	<b>2.960.000</b>	<b>869.801</b>	<b>0</b>	<b>0</b>	<b>0</b>	<b>0</b>	<b>0</b>	<b>0</b>	<b>0</b>	<b>0</b>	<b>2.960.000</b>	<b>869.801</b>
42	<b>СТОКИ И УСЛУГИ</b>	<b>2.160.000</b>	<b>151.092</b>	<b>0</b>	<b>0</b>	<b>0</b>	<b>0</b>	<b>0</b>	<b>0</b>	<b>0</b>	<b>0</b>	<b>2.160.000</b>	<b>151.092</b>
425	Договорни услуги	2.160.000	151.092	0	0	0	0	0	0	0	0	2.160.000	151.092
48	<b>КАПИТАЛНИ РАСХОДИ</b>	<b>800.000</b>	<b>718.709</b>	<b>0</b>	<b>0</b>	<b>0</b>	<b>0</b>	<b>0</b>	<b>0</b>	<b>0</b>	<b>0</b>	<b>800.000</b>	<b>718.709</b>
485	Вложувања и нефинансиски средства	800.000	718.709	0	0	0	0	0	0	0	0	800.000	718.709
6	<b>ЦЕНТАР ЗА ОБУКИ</b>	<b>1.908.000</b>	<b>393.351</b>	<b>0</b>	<b>0</b>	<b>0</b>	<b>0</b>	<b>0</b>	<b>0</b>	<b>0</b>	<b>0</b>	<b>1.908.000</b>	<b>393.351</b>
61	<b>ОБУКИ ЗА ИПА</b>	<b>1.908.000</b>	<b>393.351</b>	<b>0</b>	<b>0</b>	<b>0</b>	<b>0</b>	<b>0</b>	<b>0</b>	<b>0</b>	<b>0</b>	<b>1.908.000</b>	<b>393.351</b>
42	<b>СТОКИ И УСЛУГИ</b>	<b>1.908.000</b>	<b>393.351</b>	<b>0</b>	<b>0</b>	<b>0</b>	<b>0</b>	<b>0</b>	<b>0</b>	<b>0</b>	<b>0</b>	<b>1.908.000</b>	<b>393.351</b>
420	Патни и дневни расходи	528.000	18.499	0	0	0	0	0	0	0	0	528.000	18.499

Раздел Програма Подпрограма Категорија Ставка		О П И С		Б У Џ Е Т 2013											
				Расходи на Основен буџет				Расходи од самофинансирачки активности		Расходи од заеми		Расходи од донации		Вкупно расходи	
				Планирано	Реализирано	Планирано	Реализирано	Планирано	Реализирано	Планирано	Реализирано	Планирано	Реализирано	Планирано	Реализирано
421		Комунални услуги, греење, комуникација и транспорт	340.000	311.752	0	0	0	0	0	0	0	0	340.000	311.752	
425		Договорни услуги	800.000	0	0	0	0	0	0	0	0	0	800.000	0	
426		Други тековни расходи	240.000	63.100	0	0	0	0	0	0	0	0	240.000	63.100	
<b>M</b>		<b>ИНТЕГРАЦИЈА ВО ЕУ</b>	<b>640.000</b>	<b>94.322</b>	<b>0</b>	<b>0</b>	<b>0</b>	<b>0</b>	<b>0</b>	<b>0</b>	<b>0</b>	<b>0</b>	<b>640.000</b>	<b>94.322</b>	
<b>MA</b>		<b>ПОМОШ ПРИ ТРАНЗИЦИЈА И ИНСТИТУЦИОНАЛНА НАДГРАДБА</b>	<b>640.000</b>	<b>94.322</b>	<b>0</b>	<b>0</b>	<b>0</b>	<b>0</b>	<b>0</b>	<b>0</b>	<b>0</b>	<b>0</b>	<b>640.000</b>	<b>94.322</b>	
<b>42</b>		<b>СТОКИ И УСЛУГИ</b>	<b>640.000</b>	<b>94.322</b>	<b>0</b>	<b>0</b>	<b>0</b>	<b>0</b>	<b>0</b>	<b>0</b>	<b>0</b>	<b>0</b>	<b>640.000</b>	<b>94.322</b>	
425		Договорни услуги	640.000	94.322	0	0	0	0	0	0	0	0	640.000	94.322	

Раздел Програма Подпрограма Категорија Ставка		Б У Џ Е Т 2013											
		Расходи на Основен буџет				Расходи од самофинансирачки активности		Расходи од заеми		Расходи од донации		Вкупно расходи	
		Планирано	Реализирано	Планирано	Реализирано	Планирано	Реализирано	Планирано	Реализирано	Планирано	Реализирано	Планирано	Реализирано
<b>04010</b>	<b>СЕКРЕТАРИЈАТ ЗА СПРОВЕДУВАЊЕ НА РАМКОВНИОТ ДОГОВОР</b>	<b>571.835.000</b>	<b>539.527.866</b>	<b>0</b>	<b>0</b>	<b>0</b>	<b>0</b>	<b>0</b>	<b>0</b>	<b>0</b>	<b>0</b>	<b>571.835.000</b>	<b>539.527.866</b>
<b>2</b>	<b>СПРОВЕДУВАЊЕ НА РАМКОВНИОТ ДОГОВОР</b>	<b>64.450.000</b>	<b>48.433.419</b>	<b>0</b>	<b>0</b>	<b>0</b>	<b>0</b>	<b>0</b>	<b>0</b>	<b>0</b>	<b>0</b>	<b>64.450.000</b>	<b>48.433.419</b>
20	СПРОВЕДУВАЊЕ НА РАМКОВНИОТ ДОГОВОР	48.450.000	38.745.919	0	0	0	0	0	0	0	0	48.450.000	38.745.919
21	ПРОМОЦИЈА НА МЕЃУЕТНИЧКИ ОДНОСИ	10.000.000	9.687.500	0	0	0	0	0	0	0	0	10.000.000	9.687.500
22	АНАЛИЗА ЗА СПРОВЕДУВАЊЕ НА РАМКОВНИОТ ДОГОВОР 2002 - 2012 ГОДИНА	6.000.000	0	0	0	0	0	0	0	0	0	6.000.000	0
<b>К</b>	<b>РЕФОРМА ВО ЈАВНАТА АДМИНИСТРАЦИЈА</b>	<b>507.385.000</b>	<b>491.094.447</b>	<b>0</b>	<b>0</b>	<b>0</b>	<b>0</b>	<b>0</b>	<b>0</b>	<b>0</b>	<b>0</b>	<b>507.385.000</b>	<b>491.094.447</b>
К2	СТРУЧНО ОСПОСОБУВАЊЕ И УСОВРШУВАЊЕ	700.000	0	0	0	0	0	0	0	0	0	700.000	0
К5	СООДВЕТНА И ПРАВИЧНА ЗАСТАПЕНОСТ НА ЗАЕДНИЦИТЕ	506.685.000	491.094.447	0	0	0	0	0	0	0	0	506.685.000	491.094.447
<b>РАСХОДИ</b>													
<b>40</b>	<b>ПЛАТИ И НАДОМЕСТОЦИ</b>	<b>524.085.000</b>	<b>506.722.667</b>	<b>0</b>	<b>0</b>	<b>0</b>	<b>0</b>	<b>0</b>	<b>0</b>	<b>0</b>	<b>0</b>	<b>524.085.000</b>	<b>506.722.667</b>
401	Основни плати	380.385.000	369.813.853	0	0	0	0	0	0	0	0	380.385.000	369.813.853
402	Придонеси за социјално осигурување	143.700.000	136.908.814	0	0	0	0	0	0	0	0	143.700.000	136.908.814
<b>42</b>	<b>СТОКИ И УСЛУГИ</b>	<b>36.750.000</b>	<b>22.815.159</b>	<b>0</b>	<b>0</b>	<b>0</b>	<b>0</b>	<b>0</b>	<b>0</b>	<b>0</b>	<b>0</b>	<b>36.750.000</b>	<b>22.815.159</b>
420	Патни и дневни расходи	5.000.000	4.253.621	0	0	0	0	0	0	0	0	5.000.000	4.253.621
421	Комунални услуги, греење, комуникација и транспорт	4.750.000	4.317.549	0	0	0	0	0	0	0	0	4.750.000	4.317.549
423	Материјали и ситен инвентар	2.050.000	1.715.972	0	0	0	0	0	0	0	0	2.050.000	1.715.972
424	Поправки и тековно одржување	1.700.000	1.137.424	0	0	0	0	0	0	0	0	1.700.000	1.137.424
425	Договорни услуги	14.750.000	3.820.274	0	0	0	0	0	0	0	0	14.750.000	3.820.274
426	Други тековни расходи	8.500.000	7.570.319	0	0	0	0	0	0	0	0	8.500.000	7.570.319
<b>46</b>	<b>СУБВЕНЦИИ И ТРАНСФЕРИ</b>	<b>10.000.000</b>	<b>9.687.500</b>	<b>0</b>	<b>0</b>	<b>0</b>	<b>0</b>	<b>0</b>	<b>0</b>	<b>0</b>	<b>0</b>	<b>10.000.000</b>	<b>9.687.500</b>
463	Трансфери до невладини организации	10.000.000	9.687.500	0	0	0	0	0	0	0	0	10.000.000	9.687.500
<b>48</b>	<b>КАПИТАЛНИ РАСХОДИ</b>	<b>1.000.000</b>	<b>302.540</b>	<b>0</b>	<b>0</b>	<b>0</b>	<b>0</b>	<b>0</b>	<b>0</b>	<b>0</b>	<b>0</b>	<b>1.000.000</b>	<b>302.540</b>
480	Купување на опрема и машини	100.000	85.740	0	0	0	0	0	0	0	0	100.000	85.740
483	Купување на мебел	500.000	216.800	0	0	0	0	0	0	0	0	500.000	216.800
485	Вложувања и нефинансиски средства	400.000	0	0	0	0	0	0	0	0	0	400.000	0
<b>2</b>	<b>СПРОВЕДУВАЊЕ НА РАМКОВНИОТ ДОГОВОР</b>	<b>64.450.000</b>	<b>48.433.419</b>	<b>0</b>	<b>0</b>	<b>0</b>	<b>0</b>	<b>0</b>	<b>0</b>	<b>0</b>	<b>0</b>	<b>64.450.000</b>	<b>48.433.419</b>
<b>20</b>	<b>СПРОВЕДУВАЊЕ НА РАМКОВНИОТ ДОГОВОР</b>	<b>48.450.000</b>	<b>38.745.919</b>	<b>0</b>	<b>0</b>	<b>0</b>	<b>0</b>	<b>0</b>	<b>0</b>	<b>0</b>	<b>0</b>	<b>48.450.000</b>	<b>38.745.919</b>
<b>40</b>	<b>ПЛАТИ И НАДОМЕСТОЦИ</b>	<b>17.400.000</b>	<b>15.628.220</b>	<b>0</b>	<b>0</b>	<b>0</b>	<b>0</b>	<b>0</b>	<b>0</b>	<b>0</b>	<b>0</b>	<b>17.400.000</b>	<b>15.628.220</b>
401	Основни плати	12.700.000	11.434.147	0	0	0	0	0	0	0	0	12.700.000	11.434.147
402	Придонеси за социјално осигурување	4.700.000	4.194.073	0	0	0	0	0	0	0	0	4.700.000	4.194.073
<b>42</b>	<b>СТОКИ И УСЛУГИ</b>	<b>30.050.000</b>	<b>22.815.159</b>	<b>0</b>	<b>0</b>	<b>0</b>	<b>0</b>	<b>0</b>	<b>0</b>	<b>0</b>	<b>0</b>	<b>30.050.000</b>	<b>22.815.159</b>

Раздел Програма Подпрограма Категорија Ставка		Б У Џ Е Т 2013											
		Расходи на Основен буџет				Расходи од самофинансирачки активности		Расходи од заеми		Расходи од донации		Вкупно расходи	
		Планирано	Реализирано	Планирано	Реализирано	Планирано	Реализирано	Планирано	Реализирано	Планирано	Реализирано	Планирано	Реализирано
420	Патни и дневни расходи	4.750.000	4.253.621	0	0	0	0	0	0	0	0	4.750.000	4.253.621
421	Комунални услуги, греење, комуникација и транспорт	4.750.000	4.317.549	0	0	0	0	0	0	0	0	4.750.000	4.317.549
423	Материјали и ситен инвентар	2.050.000	1.715.972	0	0	0	0	0	0	0	0	2.050.000	1.715.972
424	Поправки и тековно одржување	1.700.000	1.137.424	0	0	0	0	0	0	0	0	1.700.000	1.137.424
425	Договорни услуги	8.500.000	3.820.274	0	0	0	0	0	0	0	0	8.500.000	3.820.274
426	Други тековни расходи	8.300.000	7.570.319	0	0	0	0	0	0	0	0	8.300.000	7.570.319
<b>48</b>	<b>КАПИТАЛНИ РАСХОДИ</b>	<b>1.000.000</b>	<b>302.540</b>	<b>0</b>	<b>0</b>	<b>0</b>	<b>0</b>	<b>0</b>	<b>0</b>	<b>0</b>	<b>0</b>	<b>1.000.000</b>	<b>302.540</b>
480	Купување на опрема и машини	100.000	85.740	0	0	0	0	0	0	0	0	100.000	85.740
483	Купување на мебел	500.000	216.800	0	0	0	0	0	0	0	0	500.000	216.800
485	Вложувања и нефинансиски средства	400.000	0	0	0	0	0	0	0	0	0	400.000	0
<b>21</b>	<b>ПРОМОЦИЈА НА МЕЃУЕТНИЧКИ ОДНОСИ</b>	<b>10.000.000</b>	<b>9.687.500</b>	<b>0</b>	<b>0</b>	<b>0</b>	<b>0</b>	<b>0</b>	<b>0</b>	<b>0</b>	<b>0</b>	<b>10.000.000</b>	<b>9.687.500</b>
<b>46</b>	<b>СУБВЕНЦИИ И ТРАНСФЕРИ</b>	<b>10.000.000</b>	<b>9.687.500</b>	<b>0</b>	<b>0</b>	<b>0</b>	<b>0</b>	<b>0</b>	<b>0</b>	<b>0</b>	<b>0</b>	<b>10.000.000</b>	<b>9.687.500</b>
463	Трансфери до невладини организации	10.000.000	9.687.500	0	0	0	0	0	0	0	0	10.000.000	9.687.500
<b>22</b>	<b>АНАЛИЗА ЗА СПРОВЕДУВАЊЕ НА РАМКОВНИОТ ДОГОВОР 2002 - 2012 ГОДИНА</b>	<b>6.000.000</b>	<b>0</b>	<b>0</b>	<b>0</b>	<b>0</b>	<b>0</b>	<b>0</b>	<b>0</b>	<b>0</b>	<b>0</b>	<b>6.000.000</b>	<b>0</b>
<b>42</b>	<b>СТОКИ И УСЛУГИ</b>	<b>6.000.000</b>	<b>0</b>	<b>0</b>	<b>0</b>	<b>0</b>	<b>0</b>	<b>0</b>	<b>0</b>	<b>0</b>	<b>0</b>	<b>6.000.000</b>	<b>0</b>
425	Договорни услуги	6.000.000	0	0	0	0	0	0	0	0	0	6.000.000	0
<b>К</b>	<b>РЕФОРМА ВО ЈАВНАТА АДМИНИСТРАЦИЈА</b>	<b>507.385.000</b>	<b>491.094.447</b>	<b>0</b>	<b>0</b>	<b>0</b>	<b>0</b>	<b>0</b>	<b>0</b>	<b>0</b>	<b>0</b>	<b>507.385.000</b>	<b>491.094.447</b>
<b>К2</b>	<b>СТРУЧНО СПОСОБУВАЊЕ И УСОВРШУВАЊЕ</b>	<b>700.000</b>	<b>0</b>	<b>0</b>	<b>0</b>	<b>0</b>	<b>0</b>	<b>0</b>	<b>0</b>	<b>0</b>	<b>0</b>	<b>700.000</b>	<b>0</b>
<b>42</b>	<b>СТОКИ И УСЛУГИ</b>	<b>700.000</b>	<b>0</b>	<b>0</b>	<b>0</b>	<b>0</b>	<b>0</b>	<b>0</b>	<b>0</b>	<b>0</b>	<b>0</b>	<b>700.000</b>	<b>0</b>
420	Патни и дневни расходи	250.000	0	0	0	0	0	0	0	0	0	250.000	0
425	Договорни услуги	250.000	0	0	0	0	0	0	0	0	0	250.000	0
426	Други тековни расходи	200.000	0	0	0	0	0	0	0	0	0	200.000	0
<b>К5</b>	<b>СООДВЕТНА И ПРАВИЧНА ЗАСТАПЕНОСТ НА ЗАЕДНИЦИТЕ</b>	<b>506.685.000</b>	<b>491.094.447</b>	<b>0</b>	<b>0</b>	<b>0</b>	<b>0</b>	<b>0</b>	<b>0</b>	<b>0</b>	<b>0</b>	<b>506.685.000</b>	<b>491.094.447</b>
<b>40</b>	<b>ПЛАТИ И НАДОМЕСТОЦИ</b>	<b>506.685.000</b>	<b>491.094.447</b>	<b>0</b>	<b>0</b>	<b>0</b>	<b>0</b>	<b>0</b>	<b>0</b>	<b>0</b>	<b>0</b>	<b>506.685.000</b>	<b>491.094.447</b>
401	Основни плати	367.685.000	358.379.706	0	0	0	0	0	0	0	0	367.685.000	358.379.706
402	Придонеси за социјално осигурување	139.000.000	132.714.741	0	0	0	0	0	0	0	0	139.000.000	132.714.741

Раздел Програма Подпрограма Категорија Ставка	О П И С	Б У Џ Е Т 2013											
		Расходи на Основен буџет				Расходи од самофинансирачки активности		Расходи од заеми		Расходи од донации		Вкупно расходи	
		Планирано	Реализирано	Планирано	Реализирано	Планирано	Реализирано	Планирано	Реализирано	Планирано	Реализирано	Планирано	Реализирано
<b>04012</b>	<b>АГЕНЦИЈА ЗА ОСТВАРУВАЊЕ НА ПРАВАТА НА ЗАЕДНИЦИТЕ</b>	<b>6.051.000</b>	<b>5.503.792</b>	<b>0</b>	<b>0</b>	<b>0</b>	<b>0</b>	<b>0</b>	<b>0</b>	<b>0</b>	<b>0</b>	<b>6.051.000</b>	<b>5.503.792</b>
<b>2</b>	<b>ОСТВАРУВАЊЕ НА ПРАВАТА НА ЗАЕДНИЦИТЕ</b>	<b>6.051.000</b>	<b>5.503.792</b>	<b>0</b>	<b>0</b>	<b>0</b>	<b>0</b>	<b>0</b>	<b>0</b>	<b>0</b>	<b>0</b>	<b>6.051.000</b>	<b>5.503.792</b>
20	ОСТВАРУВАЊЕ НА ПРАВАТА НА ЗАЕДНИЦИТЕ	6.051.000	5.503.792	0	0	0	0	0	0	0	0	6.051.000	5.503.792
<b>РАСХОДИ</b>													
<b>40</b>	<b>ПЛАТИ И НАДОМЕСТОЦИ</b>	<b>4.356.000</b>	<b>3.987.274</b>	<b>0</b>	<b>0</b>	<b>0</b>	<b>0</b>	<b>0</b>	<b>0</b>	<b>0</b>	<b>0</b>	<b>4.356.000</b>	<b>3.987.274</b>
401	Основни плати	3.180.000	2.910.700	0	0	0	0	0	0	0	0	3.180.000	2.910.700
402	Придонеси за социјално осигурување	1.176.000	1.076.574	0	0	0	0	0	0	0	0	1.176.000	1.076.574
<b>42</b>	<b>СТОКИ И УСЛУГИ</b>	<b>1.613.000</b>	<b>1.435.168</b>	<b>0</b>	<b>0</b>	<b>0</b>	<b>0</b>	<b>0</b>	<b>0</b>	<b>0</b>	<b>0</b>	<b>1.613.000</b>	<b>1.435.168</b>
420	Патни и дневни расходи	24.000	15.000	0	0	0	0	0	0	0	0	24.000	15.000
421	Комунални услуги, греење, комуникација и транспорт	1.014.000	1.005.743	0	0	0	0	0	0	0	0	1.014.000	1.005.743
423	Материјали и ситен инвентар	50.000	43.040	0	0	0	0	0	0	0	0	50.000	43.040
424	Поправки и тековно одржување	100.000	25.046	0	0	0	0	0	0	0	0	100.000	25.046
425	Договорни услуги	410.000	339.626	0	0	0	0	0	0	0	0	410.000	339.626
426	Други тековни расходи	15.000	6.713	0	0	0	0	0	0	0	0	15.000	6.713
<b>48</b>	<b>КАПИТАЛНИ РАСХОДИ</b>	<b>82.000</b>	<b>81.350</b>	<b>0</b>	<b>0</b>	<b>0</b>	<b>0</b>	<b>0</b>	<b>0</b>	<b>0</b>	<b>0</b>	<b>82.000</b>	<b>81.350</b>
480	Купување на опрема и машини	82.000	81.350	0	0	0	0	0	0	0	0	82.000	81.350
<b>2</b>	<b>ОСТВАРУВАЊЕ НА ПРАВАТА НА ЗАЕДНИЦИТЕ</b>	<b>6.051.000</b>	<b>5.503.792</b>	<b>0</b>	<b>0</b>	<b>0</b>	<b>0</b>	<b>0</b>	<b>0</b>	<b>0</b>	<b>0</b>	<b>6.051.000</b>	<b>5.503.792</b>
<b>20</b>	<b>ОСТВАРУВАЊЕ НА ПРАВАТА НА ЗАЕДНИЦИТЕ</b>	<b>6.051.000</b>	<b>5.503.792</b>	<b>0</b>	<b>0</b>	<b>0</b>	<b>0</b>	<b>0</b>	<b>0</b>	<b>0</b>	<b>0</b>	<b>6.051.000</b>	<b>5.503.792</b>
<b>40</b>	<b>ПЛАТИ И НАДОМЕСТОЦИ</b>	<b>4.356.000</b>	<b>3.987.274</b>	<b>0</b>	<b>0</b>	<b>0</b>	<b>0</b>	<b>0</b>	<b>0</b>	<b>0</b>	<b>0</b>	<b>4.356.000</b>	<b>3.987.274</b>
401	Основни плати	3.180.000	2.910.700	0	0	0	0	0	0	0	0	3.180.000	2.910.700
402	Придонеси за социјално осигурување	1.176.000	1.076.574	0	0	0	0	0	0	0	0	1.176.000	1.076.574
<b>42</b>	<b>СТОКИ И УСЛУГИ</b>	<b>1.613.000</b>	<b>1.435.168</b>	<b>0</b>	<b>0</b>	<b>0</b>	<b>0</b>	<b>0</b>	<b>0</b>	<b>0</b>	<b>0</b>	<b>1.613.000</b>	<b>1.435.168</b>
420	Патни и дневни расходи	24.000	15.000	0	0	0	0	0	0	0	0	24.000	15.000
421	Комунални услуги, греење, комуникација и транспорт	1.014.000	1.005.743	0	0	0	0	0	0	0	0	1.014.000	1.005.743
423	Материјали и ситен инвентар	50.000	43.040	0	0	0	0	0	0	0	0	50.000	43.040
424	Поправки и тековно одржување	100.000	25.046	0	0	0	0	0	0	0	0	100.000	25.046
425	Договорни услуги	410.000	339.626	0	0	0	0	0	0	0	0	410.000	339.626
426	Други тековни расходи	15.000	6.713	0	0	0	0	0	0	0	0	15.000	6.713
<b>48</b>	<b>КАПИТАЛНИ РАСХОДИ</b>	<b>82.000</b>	<b>81.350</b>	<b>0</b>	<b>0</b>	<b>0</b>	<b>0</b>	<b>0</b>	<b>0</b>	<b>0</b>	<b>0</b>	<b>82.000</b>	<b>81.350</b>
480	Купување на опрема и машини	82.000	81.350	0	0	0	0	0	0	0	0	82.000	81.350

Раздел Програма Подпрограма Категорија Ставка		Б У Џ Е Т 2013											
		Расходи на Основен буџет				Расходи од самофинансирачки активности		Расходи од заеми		Расходи од донации		Вкупно расходи	
		Планирано	Реализирано	Планирано	Реализирано	Планирано	Реализирано	Планирано	Реализирано	Планирано	Реализирано	Планирано	Реализирано
<b>04013</b>	<b>АГЕНЦИЈА ЗА УПРАВУВАЊЕ СО ОДЗЕМЕН ИМОТ</b>	<b>12.803.000</b>	<b>12.458.721</b>	<b>0</b>	<b>0</b>	<b>0</b>	<b>0</b>	<b>0</b>	<b>0</b>	<b>0</b>	<b>0</b>	<b>12.803.000</b>	<b>12.458.721</b>
<b>2</b>	<b>АГЕНЦИЈА ЗА УПРАВУВАЊЕ СО ОДЗЕМЕН ИМОТ</b>	<b>12.803.000</b>	<b>12.458.721</b>	<b>0</b>	<b>0</b>	<b>0</b>	<b>0</b>	<b>0</b>	<b>0</b>	<b>0</b>	<b>0</b>	<b>12.803.000</b>	<b>12.458.721</b>
20	АГЕНЦИЈА ЗА УПРАВУВАЊЕ СО ОДЗЕМЕН ИМОТ	12.803.000	12.458.721	0	0	0	0	0	0	0	0	12.803.000	12.458.721
<b>РАСХОДИ</b>													
<b>40</b>	<b>ПЛАТИ И НАДОМЕСТОЦИ</b>	<b>10.178.000</b>	<b>10.080.580</b>	<b>0</b>	<b>0</b>	<b>0</b>	<b>0</b>	<b>0</b>	<b>0</b>	<b>0</b>	<b>0</b>	<b>10.178.000</b>	<b>10.080.580</b>
401	Основни плати	7.417.000	7.354.486	0	0	0	0	0	0	0	0	7.417.000	7.354.486
402	Придонеси за социјално осигурување	2.761.000	2.726.094	0	0	0	0	0	0	0	0	2.761.000	2.726.094
<b>42</b>	<b>СТОКИ И УСЛУГИ</b>	<b>2.454.000</b>	<b>2.308.155</b>	<b>0</b>	<b>0</b>	<b>0</b>	<b>0</b>	<b>0</b>	<b>0</b>	<b>0</b>	<b>0</b>	<b>2.454.000</b>	<b>2.308.155</b>
420	Патни и дневни расходи	40.000	40.000	0	0	0	0	0	0	0	0	40.000	40.000
421	Комунални услуги, греење, комуникација и транспорт	1.250.000	1.248.749	0	0	0	0	0	0	0	0	1.250.000	1.248.749
423	Материјали и ситен инвентар	140.000	139.790	0	0	0	0	0	0	0	0	140.000	139.790
424	Поправки и тековно одржување	302.000	205.410	0	0	0	0	0	0	0	0	302.000	205.410
425	Договорни услуги	542.000	542.000	0	0	0	0	0	0	0	0	542.000	542.000
426	Други тековни расходи	180.000	132.206	0	0	0	0	0	0	0	0	180.000	132.206
<b>48</b>	<b>КАПИТАЛНИ РАСХОДИ</b>	<b>171.000</b>	<b>69.986</b>	<b>0</b>	<b>0</b>	<b>0</b>	<b>0</b>	<b>0</b>	<b>0</b>	<b>0</b>	<b>0</b>	<b>171.000</b>	<b>69.986</b>
485	Вложувања и нефинансиски средства	171.000	69.986	0	0	0	0	0	0	0	0	171.000	69.986
<b>2</b>	<b>АГЕНЦИЈА ЗА УПРАВУВАЊЕ СО ОДЗЕМЕН ИМОТ</b>	<b>12.803.000</b>	<b>12.458.721</b>	<b>0</b>	<b>0</b>	<b>0</b>	<b>0</b>	<b>0</b>	<b>0</b>	<b>0</b>	<b>0</b>	<b>12.803.000</b>	<b>12.458.721</b>
<b>20</b>	<b>АГЕНЦИЈА ЗА УПРАВУВАЊЕ СО ОДЗЕМЕН ИМОТ</b>	<b>12.803.000</b>	<b>12.458.721</b>	<b>0</b>	<b>0</b>	<b>0</b>	<b>0</b>	<b>0</b>	<b>0</b>	<b>0</b>	<b>0</b>	<b>12.803.000</b>	<b>12.458.721</b>
<b>40</b>	<b>ПЛАТИ И НАДОМЕСТОЦИ</b>	<b>10.178.000</b>	<b>10.080.580</b>	<b>0</b>	<b>0</b>	<b>0</b>	<b>0</b>	<b>0</b>	<b>0</b>	<b>0</b>	<b>0</b>	<b>10.178.000</b>	<b>10.080.580</b>
401	Основни плати	7.417.000	7.354.486	0	0	0	0	0	0	0	0	7.417.000	7.354.486
402	Придонеси за социјално осигурување	2.761.000	2.726.094	0	0	0	0	0	0	0	0	2.761.000	2.726.094
<b>42</b>	<b>СТОКИ И УСЛУГИ</b>	<b>2.454.000</b>	<b>2.308.155</b>	<b>0</b>	<b>0</b>	<b>0</b>	<b>0</b>	<b>0</b>	<b>0</b>	<b>0</b>	<b>0</b>	<b>2.454.000</b>	<b>2.308.155</b>
420	Патни и дневни расходи	40.000	40.000	0	0	0	0	0	0	0	0	40.000	40.000
421	Комунални услуги, греење, комуникација и транспорт	1.250.000	1.248.749	0	0	0	0	0	0	0	0	1.250.000	1.248.749
423	Материјали и ситен инвентар	140.000	139.790	0	0	0	0	0	0	0	0	140.000	139.790
424	Поправки и тековно одржување	302.000	205.410	0	0	0	0	0	0	0	0	302.000	205.410
425	Договорни услуги	542.000	542.000	0	0	0	0	0	0	0	0	542.000	542.000
426	Други тековни расходи	180.000	132.206	0	0	0	0	0	0	0	0	180.000	132.206
<b>48</b>	<b>КАПИТАЛНИ РАСХОДИ</b>	<b>171.000</b>	<b>69.986</b>	<b>0</b>	<b>0</b>	<b>0</b>	<b>0</b>	<b>0</b>	<b>0</b>	<b>0</b>	<b>0</b>	<b>171.000</b>	<b>69.986</b>
485	Вложувања и нефинансиски средства	171.000	69.986	0	0	0	0	0	0	0	0	171.000	69.986

Раздел Програма Подпрограма Категорија Ставка	О П И С	Б У Џ Е Т 2013											
		Расходи на Основен буџет				Расходи од самофинансирачки активности		Расходи од заеми		Расходи од донации		Вкупно расходи	
		Планирано	Реализирано	Планирано	Реализирано	Планирано	Реализирано	Планирано	Реализирано	Планирано	Реализирано	Планирано	Реализирано
<b>05001</b>	<b>МИНИСТЕРСТВО ЗА ОДБРАНА</b>	<b>5.561.065.000</b>	<b>5.383.584.988</b>	<b>81.500.000</b>	<b>49.866.934</b>	<b>29.000.000</b>	<b>20.017.983</b>	<b>0</b>	<b>0</b>	<b>7.850.000</b>	<b>3.660.679</b>	<b>5.679.415.000</b>	<b>5.457.130.584</b>
<b>1</b>	<b>АДМИНИСТРАЦИЈА</b>	<b>749.110.000</b>	<b>722.024.911</b>	<b>8.999.000</b>	<b>8.024.756</b>	<b>0</b>	<b>0</b>	<b>0</b>	<b>0</b>	<b>7.200.000</b>	<b>3.040.099</b>	<b>765.309.000</b>	<b>733.089.766</b>
10	АДМИНИСТРАЦИЈА	517.680.000	495.544.894	7.000.000	6.719.833	0	0	0	0	3.800.000	308.247	528.480.000	502.572.974
12	МЕЃУНАРОДНИ АКТИВНОСТИ	112.930.000	109.215.935	1.999.000	1.304.923	0	0	0	0	2.000.000	1.351.488	116.929.000	111.872.346
13	ОПРЕМУВАЊЕ ВО МО	3.500.000	2.586.508	0	0	0	0	0	0	1.400.000	1.380.364	4.900.000	3.966.872
14	РЕФОРМА ВО МО	110.000.000	109.687.244	0	0	0	0	0	0	0	0	110.000.000	109.687.244
1A	МОДЕРНИЗАЦИЈА ВО МО	5.000.000	4.990.330	0	0	0	0	0	0	0	0	5.000.000	4.990.330
<b>2</b>	<b>ФУНКЦИОНИРАЊЕ НА АРМ</b>	<b>4.168.799.000</b>	<b>4.022.960.545</b>	<b>37.501.000</b>	<b>27.633.210</b>	<b>1.500.000</b>	<b>214.500</b>	<b>0</b>	<b>0</b>	<b>0</b>	<b>0</b>	<b>4.207.800.000</b>	<b>4.050.808.255</b>
20	ФУНКЦИОНИРАЊЕ НА АРМ	2.968.810.000	2.944.421.059	1.001.000	997.740	0	0	0	0	0	0	2.969.811.000	2.945.418.799
21	ОБУКА	35.430.000	33.554.979	0	0	0	0	0	0	0	0	35.430.000	33.554.979
22	ЛОГИСТИКА ВО АРМ	1.108.793.000	989.226.840	36.500.000	26.635.470	1.500.000	214.500	0	0	0	0	1.146.793.000	1.016.076.810
2A	ОПРЕМУВАЊЕ И МОДЕРНИЗАЦИЈА ВО АРМ	55.766.000	55.757.667	0	0	0	0	0	0	0	0	55.766.000	55.757.667
<b>3</b>	<b>МИРОВНИ И ХУМАНИТАРНИ МИСИИ</b>	<b>259.675.000</b>	<b>259.539.281</b>	<b>0</b>	<b>0</b>	<b>0</b>	<b>0</b>	<b>0</b>	<b>0</b>	<b>650.000</b>	<b>620.580</b>	<b>260.325.000</b>	<b>260.159.861</b>
30	МИРОВНИ И ХУМАНИТАРНИ МИСИИ	259.675.000	259.539.281	0	0	0	0	0	0	650.000	620.580	260.325.000	260.159.861
<b>5</b>	<b>НЕДВИЖНОСТИ И УСЛУГИ</b>	<b>86.670.000</b>	<b>84.147.069</b>	<b>29.000.000</b>	<b>13.863.829</b>	<b>27.500.000</b>	<b>19.803.483</b>	<b>0</b>	<b>0</b>	<b>0</b>	<b>0</b>	<b>143.170.000</b>	<b>117.814.381</b>
50	ТЕКОВНО ОДРЖУВАЊЕ НА ОБЈЕКТИ И ИНФРАСТРУКТУРА	34.670.000	33.997.107	16.000.000	10.718.886	0	0	0	0	0	0	50.670.000	44.715.993
51	УСЛУГИ	8.000.000	6.185.590	0	0	27.500.000	19.803.483	0	0	0	0	35.500.000	25.989.073
5B	ИЗГРАДБА И РЕКОНСТРУКЦИЈА НА ОБЈЕКТИ И ИНФРАСТРУКТУРА	44.000.000	43.964.372	13.000.000	3.144.943	0	0	0	0	0	0	57.000.000	47.109.315
<b>6</b>	<b>ВОЕНА АКАДЕМИЈА</b>	<b>11.051.000</b>	<b>9.749.770</b>	<b>6.000.000</b>	<b>345.139</b>	<b>0</b>	<b>0</b>	<b>0</b>	<b>0</b>	<b>0</b>	<b>0</b>	<b>17.051.000</b>	<b>10.094.909</b>
60	ВОЕНА АКАДЕМИЈА	11.051.000	9.749.770	6.000.000	345.139	0	0	0	0	0	0	17.051.000	10.094.909
<b>B</b>	<b>УНАПРЕДУВАЊЕ НА ОДБРАНАТА И БЕЗБЕДНОСТА</b>	<b>282.960.000</b>	<b>282.951.792</b>	<b>0</b>	<b>0</b>	<b>0</b>	<b>0</b>	<b>0</b>	<b>0</b>	<b>0</b>	<b>0</b>	<b>282.960.000</b>	<b>282.951.792</b>
BA	ИНТЕГРАЦИЈА ВО НАТО	282.960.000	282.951.792	0	0	0	0	0	0	0	0	282.960.000	282.951.792
<b>K</b>	<b>РЕФОРМА ВО ЈАВНАТА АДМИНИСТРАЦИЈА</b>	<b>2.800.000</b>	<b>2.211.620</b>	<b>0</b>	<b>0</b>	<b>0</b>	<b>0</b>	<b>0</b>	<b>0</b>	<b>0</b>	<b>0</b>	<b>2.800.000</b>	<b>2.211.620</b>
K2	СТРУЧНО ОСПОСОБУВАЊЕ И УСОВРШУВАЊЕ	2.800.000	2.211.620	0	0	0	0	0	0	0	0	2.800.000	2.211.620
<b>РАСХОДИ</b>													
<b>40</b>	<b>ПЛАТИ И НАДОМЕСТОЦИ</b>	<b>3.207.712.000</b>	<b>3.201.055.557</b>	<b>0</b>	<b>0</b>	<b>0</b>	<b>0</b>	<b>0</b>	<b>0</b>	<b>0</b>	<b>0</b>	<b>3.207.712.000</b>	<b>3.201.055.557</b>
401	Основни плати	2.228.132.000	2.222.232.668	0	0	0	0	0	0	0	0	2.228.132.000	2.222.232.668
402	Придонеси за социјално осигурување	966.700.000	965.960.860	0	0	0	0	0	0	0	0	966.700.000	965.960.860

Раздел Програма Подпрограма Категорија Ставка		Б У Џ Е Т 2013											
		Расходи на Основен буџет				Расходи од самофинансирачки активности		Расходи од заеми		Расходи од донации		Вкупно расходи	
		Планирано	Реализирано	Планирано	Реализирано	Планирано	Реализирано	Планирано	Реализирано	Планирано	Реализирано	Планирано	Реализирано
404	Надоместоци	12.880.000	12.862.029	0	0	0	0	0	0	0	0	12.880.000	12.862.029
<b>42</b>	<b>СТОКИ И УСЛУГИ</b>	<b>1.791.231.346</b>	<b>1.625.047.847</b>	<b>51.156.242</b>	<b>29.395.583</b>	<b>26.183.818</b>	<b>17.201.801</b>	<b>0</b>	<b>0</b>	<b>5.567.000</b>	<b>1.721.576</b>	<b>1.874.138.406</b>	<b>1.673.366.807</b>
420	Патни и дневни расходи	122.191.000	117.034.004	4.959.000	1.304.923	2.000.000	1.030.900	0	0	1.322.000	257.349	130.472.000	119.627.176
421	Комунални услуги, греење, комуникација и транспорт	758.799.346	757.226.068	9.754.000	9.418.044	6.030.000	5.564.882	0	0	2.000.000	1.351.488	776.583.346	773.560.482
423	Материјали и ситен инвентар	353.192.000	329.443.272	12.110.581	3.781.818	16.404.818	10.507.019	0	0	1.678.000	24.360	383.385.399	343.756.469
424	Поправки и тековно одржување	241.590.000	119.975.428	14.685.771	7.721.719	300.000	42.500	0	0	184.000	0	256.759.771	127.739.647
425	Договорни услуги	147.874.000	135.402.895	1.700.000	106.687	467.000	56.500	0	0	0	0	150.041.000	135.566.082
426	Други тековни расходи	167.585.000	165.966.180	7.946.890	7.062.392	982.000	0	0	0	383.000	88.379	176.896.890	173.116.951
<b>43</b>	<b>ТЕКОВНИ ТРАНСФЕРИ ДО ВОНБУЏЕТСКИТЕ ФОНДОВИ</b>	<b>109.000.000</b>	<b>109.000.000</b>	<b>0</b>	<b>0</b>	<b>0</b>	<b>0</b>	<b>0</b>	<b>0</b>	<b>0</b>	<b>0</b>	<b>109.000.000</b>	<b>109.000.000</b>
431	Трансфери до Фондот за ПИОМ	109.000.000	109.000.000	0	0	0	0	0	0	0	0	109.000.000	109.000.000
<b>46</b>	<b>СУБВЕНЦИИ И ТРАНСФЕРИ</b>	<b>61.895.654</b>	<b>58.230.915</b>	<b>17.343.758</b>	<b>17.326.408</b>	<b>2.816.182</b>	<b>2.816.182</b>	<b>0</b>	<b>0</b>	<b>883.000</b>	<b>558.739</b>	<b>82.938.594</b>	<b>78.932.244</b>
463	Трансфери до невладини организации	4.000.000	4.000.000	0	0	0	0	0	0	0	0	4.000.000	4.000.000
464	Разни трансфери	34.724.503	31.059.764	2.075.000	2.057.650	0	0	0	0	883.000	558.739	37.682.503	33.676.153
465	Исплата по извршни исправи	23.171.151	23.171.151	15.268.758	15.268.758	2.816.182	2.816.182	0	0	0	0	41.256.091	41.256.091
<b>48</b>	<b>КАПИТАЛНИ РАСХОДИ</b>	<b>391.226.000</b>	<b>390.250.669</b>	<b>13.000.000</b>	<b>3.144.943</b>	<b>0</b>	<b>0</b>	<b>0</b>	<b>0</b>	<b>1.400.000</b>	<b>1.380.364</b>	<b>405.626.000</b>	<b>394.775.976</b>
480	Купување на опрема и машини	344.726.000	344.699.789	0	0	0	0	0	0	1.400.000	1.380.364	346.126.000	346.080.153
482	Други градежни објекти	44.000.000	43.964.372	13.000.000	3.144.943	0	0	0	0	0	0	57.000.000	47.109.315
483	Купување на мебел	2.500.000	1.586.508	0	0	0	0	0	0	0	0	2.500.000	1.586.508
<b>1</b>	<b>АДМИНИСТРАЦИЈА</b>	<b>749.110.000</b>	<b>722.024.911</b>	<b>8.999.000</b>	<b>8.024.756</b>	<b>0</b>	<b>0</b>	<b>0</b>	<b>0</b>	<b>7.200.000</b>	<b>3.040.099</b>	<b>765.309.000</b>	<b>733.089.766</b>
<b>10</b>	<b>АДМИНИСТРАЦИЈА</b>	<b>517.680.000</b>	<b>495.544.894</b>	<b>7.000.000</b>	<b>6.719.833</b>	<b>0</b>	<b>0</b>	<b>0</b>	<b>0</b>	<b>3.800.000</b>	<b>308.247</b>	<b>528.480.000</b>	<b>502.572.974</b>
<b>40</b>	<b>ПЛАТИ И НАДОМЕСТОЦИ</b>	<b>383.000.000</b>	<b>382.898.377</b>	<b>0</b>	<b>0</b>	<b>0</b>	<b>0</b>	<b>0</b>	<b>0</b>	<b>0</b>	<b>0</b>	<b>383.000.000</b>	<b>382.898.377</b>
401	Основни плати	277.000.000	276.898.769	0	0	0	0	0	0	0	0	277.000.000	276.898.769
402	Придонеси за социјално осигурување	106.000.000	105.999.608	0	0	0	0	0	0	0	0	106.000.000	105.999.608
<b>42</b>	<b>СТОКИ И УСЛУГИ</b>	<b>93.214.000</b>	<b>74.026.326</b>	<b>1.285.269</b>	<b>1.022.452</b>	<b>0</b>	<b>0</b>	<b>0</b>	<b>0</b>	<b>3.492.000</b>	<b>308.247</b>	<b>97.991.269</b>	<b>75.357.025</b>
420	Патни и дневни расходи	2.080.000	1.529.917	0	0	0	0	0	0	1.322.000	257.349	3.402.000	1.787.266
421	Комунални услуги, греење, комуникација и транспорт	29.000.000	28.546.287	0	0	0	0	0	0	0	0	29.000.000	28.546.287
423	Материјали и ситен инвентар	8.974.000	5.854.631	0	0	0	0	0	0	1.678.000	24.360	10.652.000	5.878.991
424	Поправки и тековно одржување	18.285.000	3.305.255	0	0	0	0	0	0	184.000	0	18.469.000	3.305.255
425	Договорни услуги	20.860.000	20.859.189	0	0	0	0	0	0	0	0	20.860.000	20.859.189
426	Други тековни расходи	14.015.000	13.931.047	1.285.269	1.022.452	0	0	0	0	308.000	26.538	15.608.269	14.980.037
<b>46</b>	<b>СУБВЕНЦИИ И ТРАНСФЕРИ</b>	<b>41.466.000</b>	<b>38.620.191</b>	<b>5.714.731</b>	<b>5.697.381</b>	<b>0</b>	<b>0</b>	<b>0</b>	<b>0</b>	<b>308.000</b>	<b>0</b>	<b>47.488.731</b>	<b>44.317.572</b>
463	Трансфери до невладини организации	4.000.000	4.000.000	0	0	0	0	0	0	0	0	4.000.000	4.000.000
464	Разни трансфери	20.465.503	17.619.694	2.075.000	2.057.650	0	0	0	0	308.000	0	22.848.503	19.677.344
465	Исплата по извршни исправи	17.000.497	17.000.497	3.639.731	3.639.731	0	0	0	0	0	0	20.640.228	20.640.228
<b>12</b>	<b>МЕЃУНАРОДНИ АКТИВНОСТИ</b>	<b>112.930.000</b>	<b>109.215.935</b>	<b>1.999.000</b>	<b>1.304.923</b>	<b>0</b>	<b>0</b>	<b>0</b>	<b>0</b>	<b>2.000.000</b>	<b>1.351.488</b>	<b>116.929.000</b>	<b>111.872.346</b>
<b>40</b>	<b>ПЛАТИ И НАДОМЕСТОЦИ</b>	<b>48.300.000</b>	<b>45.717.019</b>	<b>0</b>	<b>0</b>	<b>0</b>	<b>0</b>	<b>0</b>	<b>0</b>	<b>0</b>	<b>0</b>	<b>48.300.000</b>	<b>45.717.019</b>



Раздел Програма Подпрограма Категорија Ставка		Б У Џ Е Т 2013											
		Расходи на Основен буџет				Расходи од самофинансирачки активности		Расходи од заеми		Расходи од донации		Вкупно расходи	
		Планирано	Реализирано	Планирано	Реализирано	Планирано	Реализирано	Планирано	Реализирано	Планирано	Реализирано	Планирано	Реализирано
401	Основни плати	44.000.000	41.780.073	0	0	0	0	0	0	0	0	44.000.000	41.780.073
402	Придонеси за социјално осигурување	4.300.000	3.936.946	0	0	0	0	0	0	0	0	4.300.000	3.936.946
<b>42</b>	<b>СТОКИ И УСЛУГИ</b>	<b>64.630.000</b>	<b>63.498.916</b>	<b>1.999.000</b>	<b>1.304.923</b>	<b>0</b>	<b>0</b>	<b>0</b>	<b>0</b>	<b>2.000.000</b>	<b>1.351.488</b>	<b>68.629.000</b>	<b>66.155.327</b>
420	Патни и дневни расходи	24.650.000	24.592.203	1.999.000	1.304.923	0	0	0	0	0	0	26.649.000	25.897.126
421	Комунални услуги, греење, комуникација и транспорт	23.550.000	23.330.058	0	0	0	0	0	0	2.000.000	1.351.488	25.550.000	24.681.546
423	Материјали и ситен инвентар	200.000	9.139	0	0	0	0	0	0	0	0	200.000	9.139
424	Поправки и тековно одржување	50.000	0	0	0	0	0	0	0	0	0	50.000	0
425	Договорни услуги	7.550.000	7.539.041	0	0	0	0	0	0	0	0	7.550.000	7.539.041
426	Други тековни расходи	8.630.000	8.028.475	0	0	0	0	0	0	0	0	8.630.000	8.028.475
<b>13</b>	<b>ОПРЕМУВАЊЕ ВО МО</b>	<b>3.500.000</b>	<b>2.586.508</b>	<b>0</b>	<b>0</b>	<b>0</b>	<b>0</b>	<b>0</b>	<b>0</b>	<b>1.400.000</b>	<b>1.380.364</b>	<b>4.900.000</b>	<b>3.966.872</b>
<b>48</b>	<b>КАПИТАЛНИ РАСХОДИ</b>	<b>3.500.000</b>	<b>2.586.508</b>	<b>0</b>	<b>0</b>	<b>0</b>	<b>0</b>	<b>0</b>	<b>0</b>	<b>1.400.000</b>	<b>1.380.364</b>	<b>4.900.000</b>	<b>3.966.872</b>
480	Купување на опрема и машини	1.000.000	1.000.000	0	0	0	0	0	0	1.400.000	1.380.364	2.400.000	2.380.364
483	Купување на мебел	2.500.000	1.586.508	0	0	0	0	0	0	0	0	2.500.000	1.586.508
<b>14</b>	<b>РЕФОРМА ВО МО</b>	<b>110.000.000</b>	<b>109.687.244</b>	<b>0</b>	<b>0</b>	<b>0</b>	<b>0</b>	<b>0</b>	<b>0</b>	<b>0</b>	<b>0</b>	<b>110.000.000</b>	<b>109.687.244</b>
<b>43</b>	<b>ТЕКОВНИ ТРАНСФЕРИ ДО ВОНБУЏЕТСКИТЕ ФОНДОВИ</b>	<b>109.000.000</b>	<b>109.000.000</b>	<b>0</b>	<b>0</b>	<b>0</b>	<b>0</b>	<b>0</b>	<b>0</b>	<b>0</b>	<b>0</b>	<b>109.000.000</b>	<b>109.000.000</b>
431	Трансфери до Фондот за ПИОМ	109.000.000	109.000.000	0	0	0	0	0	0	0	0	109.000.000	109.000.000
<b>46</b>	<b>СУБВЕНЦИИ И ТРАНСФЕРИ</b>	<b>1.000.000</b>	<b>687.244</b>	<b>0</b>	<b>0</b>	<b>0</b>	<b>0</b>	<b>0</b>	<b>0</b>	<b>0</b>	<b>0</b>	<b>1.000.000</b>	<b>687.244</b>
464	Разни трансфери	1.000.000	687.244	0	0	0	0	0	0	0	0	1.000.000	687.244
<b>1A</b>	<b>МОДЕРНИЗАЦИЈА ВО МО</b>	<b>5.000.000</b>	<b>4.990.330</b>	<b>0</b>	<b>0</b>	<b>0</b>	<b>0</b>	<b>0</b>	<b>0</b>	<b>0</b>	<b>0</b>	<b>5.000.000</b>	<b>4.990.330</b>
<b>48</b>	<b>КАПИТАЛНИ РАСХОДИ</b>	<b>5.000.000</b>	<b>4.990.330</b>	<b>0</b>	<b>0</b>	<b>0</b>	<b>0</b>	<b>0</b>	<b>0</b>	<b>0</b>	<b>0</b>	<b>5.000.000</b>	<b>4.990.330</b>
480	Купување на опрема и машини	5.000.000	4.990.330	0	0	0	0	0	0	0	0	5.000.000	4.990.330
<b>2</b>	<b>ФУНКЦИОНИРАЊЕ НА АРМ</b>	<b>4.168.799.000</b>	<b>4.022.960.545</b>	<b>37.501.000</b>	<b>27.633.210</b>	<b>1.500.000</b>	<b>214.500</b>	<b>0</b>	<b>0</b>	<b>0</b>	<b>0</b>	<b>4.207.800.000</b>	<b>4.050.808.255</b>
<b>20</b>	<b>ФУНКЦИОНИРАЊЕ НА АРМ</b>	<b>2.968.810.000</b>	<b>2.944.421.059</b>	<b>1.001.000</b>	<b>997.740</b>	<b>0</b>	<b>0</b>	<b>0</b>	<b>0</b>	<b>0</b>	<b>0</b>	<b>2.969.811.000</b>	<b>2.945.418.799</b>
<b>40</b>	<b>ПЛАТИ И НАДОМЕСТОЦИ</b>	<b>2.755.412.000</b>	<b>2.751.468.719</b>	<b>0</b>	<b>0</b>	<b>0</b>	<b>0</b>	<b>0</b>	<b>0</b>	<b>0</b>	<b>0</b>	<b>2.755.412.000</b>	<b>2.751.468.719</b>
401	Основни плати	1.907.132.000	1.903.553.826	0	0	0	0	0	0	0	0	1.907.132.000	1.903.553.826
402	Придонеси за социјално осигурување	835.400.000	835.052.864	0	0	0	0	0	0	0	0	835.400.000	835.052.864
404	Надоместоци	12.880.000	12.862.029	0	0	0	0	0	0	0	0	12.880.000	12.862.029
<b>42</b>	<b>СТОКИ И УСЛУГИ</b>	<b>207.998.000</b>	<b>187.558.269</b>	<b>217.621</b>	<b>214.361</b>	<b>0</b>	<b>0</b>	<b>0</b>	<b>0</b>	<b>0</b>	<b>0</b>	<b>208.215.621</b>	<b>187.772.630</b>
420	Патни и дневни расходи	71.097.000	67.307.145	0	0	0	0	0	0	0	0	71.097.000	67.307.145
421	Комунални услуги, греење, комуникација и транспорт	15.300.000	15.082.738	0	0	0	0	0	0	0	0	15.300.000	15.082.738
423	Материјали и ситен инвентар	12.000.000	6.654.890	176.000	173.754	0	0	0	0	0	0	12.176.000	6.828.644
425	Договорни услуги	105.246.000	94.158.583	0	0	0	0	0	0	0	0	105.246.000	94.158.583
426	Други тековни расходи	4.355.000	4.354.913	41.621	40.607	0	0	0	0	0	0	4.396.621	4.395.520
<b>46</b>	<b>СУБВЕНЦИИ И ТРАНСФЕРИ</b>	<b>5.400.000</b>	<b>5.394.071</b>	<b>783.379</b>	<b>783.379</b>	<b>0</b>	<b>0</b>	<b>0</b>	<b>0</b>	<b>0</b>	<b>0</b>	<b>6.183.379</b>	<b>6.177.450</b>
464	Разни трансфери	5.400.000	5.394.071	0	0	0	0	0	0	0	0	5.400.000	5.394.071
465	Исплата по извршни исправи	0	0	783.379	783.379	0	0	0	0	0	0	783.379	783.379
<b>21</b>	<b>ОБУКА</b>	<b>35.430.000</b>	<b>33.554.979</b>	<b>0</b>	<b>0</b>	<b>0</b>	<b>0</b>	<b>0</b>	<b>0</b>	<b>0</b>	<b>0</b>	<b>35.430.000</b>	<b>33.554.979</b>
<b>42</b>	<b>СТОКИ И УСЛУГИ</b>	<b>31.860.000</b>	<b>30.094.671</b>	<b>0</b>	<b>0</b>	<b>0</b>	<b>0</b>	<b>0</b>	<b>0</b>	<b>0</b>	<b>0</b>	<b>31.860.000</b>	<b>30.094.671</b>
420	Патни и дневни расходи	21.837.000	21.745.374	0	0	0	0	0	0	0	0	21.837.000	21.745.374
423	Материјали и ситен инвентар	6.380.000	5.486.733	0	0	0	0	0	0	0	0	6.380.000	5.486.733

Раздел Програма Подпрограма Категорија Ставка		Б У Џ Е Т 2013											
		Расходи на Основен буџет				Расходи од самофинансирачки активности		Расходи од заеми		Расходи од донации		Вкупно расходи	
		Планирано	Реализирано	Планирано	Реализирано	Планирано	Реализирано	Планирано	Реализирано	Планирано	Реализирано	Планирано	Реализирано
425	Договорни услуги	3.293.000	2.612.207	0	0	0	0	0	0	0	0	3.293.000	2.612.207
426	Други тековни расходи	350.000	250.357	0	0	0	0	0	0	0	0	350.000	250.357
<b>46</b>	<b>СУБВЕНЦИИ И ТРАНСФЕРИ</b>	<b>3.570.000</b>	<b>3.460.308</b>	<b>0</b>	<b>0</b>	<b>0</b>	<b>0</b>	<b>0</b>	<b>0</b>	<b>0</b>	<b>0</b>	<b>3.570.000</b>	<b>3.460.308</b>
464	Разни трансфери	3.570.000	3.460.308	0	0	0	0	0	0	0	0	3.570.000	3.460.308
<b>22</b>	<b>ЛОГИСТИКА ВО АРМ</b>	<b>1.108.793.000</b>	<b>989.226.840</b>	<b>36.500.000</b>	<b>26.635.470</b>	<b>1.500.000</b>	<b>214.500</b>	<b>0</b>	<b>0</b>	<b>0</b>	<b>0</b>	<b>1.146.793.000</b>	<b>1.016.076.810</b>
<b>42</b>	<b>СТОКИ И УСЛУГИ</b>	<b>1.102.622.346</b>	<b>983.056.186</b>	<b>25.654.352</b>	<b>15.789.822</b>	<b>1.467.000</b>	<b>181.500</b>	<b>0</b>	<b>0</b>	<b>0</b>	<b>0</b>	<b>1.129.743.698</b>	<b>999.027.508</b>
420	Патни и дневни расходи	1.330.000	947.050	0	0	0	0	0	0	0	0	1.330.000	947.050
421	Комунални услуги, греење, комуникација и транспорт	689.929.346	689.472.648	9.534.000	9.209.495	500.000	35.000	0	0	0	0	699.963.346	698.717.143
423	Материјали и ситен инвентар	220.903.000	208.172.203	11.434.581	3.578.161	500.000	90.000	0	0	0	0	232.837.581	211.840.364
424	Поправки и тековно одржување	185.135.000	79.411.298	4.685.771	3.002.166	0	0	0	0	0	0	189.820.771	82.413.464
425	Договорни услуги	5.325.000	5.052.987	0	0	467.000	56.500	0	0	0	0	5.792.000	5.109.487
<b>46</b>	<b>СУБВЕНЦИИ И ТРАНСФЕРИ</b>	<b>6.170.654</b>	<b>6.170.654</b>	<b>10.845.648</b>	<b>10.845.648</b>	<b>33.000</b>	<b>33.000</b>	<b>0</b>	<b>0</b>	<b>0</b>	<b>0</b>	<b>17.049.302</b>	<b>17.049.302</b>
465	Исплата по извршни исправи	6.170.654	6.170.654	10.845.648	10.845.648	33.000	33.000	0	0	0	0	17.049.302	17.049.302
<b>2A</b>	<b>ОПРЕМУВАЊЕ И МОДЕРНИЗАЦИЈА ВО АРМ</b>	<b>55.766.000</b>	<b>55.757.667</b>	<b>0</b>	<b>0</b>	<b>0</b>	<b>0</b>	<b>0</b>	<b>0</b>	<b>0</b>	<b>0</b>	<b>55.766.000</b>	<b>55.757.667</b>
<b>48</b>	<b>КАПИТАЛНИ РАСХОДИ</b>	<b>55.766.000</b>	<b>55.757.667</b>	<b>0</b>	<b>0</b>	<b>0</b>	<b>0</b>	<b>0</b>	<b>0</b>	<b>0</b>	<b>0</b>	<b>55.766.000</b>	<b>55.757.667</b>
480	Купување на опрема и машини	55.766.000	55.757.667	0	0	0	0	0	0	0	0	55.766.000	55.757.667
<b>3</b>	<b>МИРОВНИ И ХУМАНИТАРНИ МИСИИ</b>	<b>259.675.000</b>	<b>259.539.281</b>	<b>0</b>	<b>0</b>	<b>0</b>	<b>0</b>	<b>0</b>	<b>0</b>	<b>650.000</b>	<b>620.580</b>	<b>260.325.000</b>	<b>260.159.861</b>
<b>30</b>	<b>МИРОВНИ И ХУМАНИТАРНИ МИСИИ</b>	<b>259.675.000</b>	<b>259.539.281</b>	<b>0</b>	<b>0</b>	<b>0</b>	<b>0</b>	<b>0</b>	<b>0</b>	<b>650.000</b>	<b>620.580</b>	<b>260.325.000</b>	<b>260.159.861</b>
<b>40</b>	<b>ПЛАТИ И НАДОМЕСТОЦИ</b>	<b>21.000.000</b>	<b>20.971.442</b>	<b>0</b>	<b>0</b>	<b>0</b>	<b>0</b>	<b>0</b>	<b>0</b>	<b>0</b>	<b>0</b>	<b>21.000.000</b>	<b>20.971.442</b>
402	Придонеси за социјално осигурување	21.000.000	20.971.442	0	0	0	0	0	0	0	0	21.000.000	20.971.442
<b>42</b>	<b>СТОКИ И УСЛУГИ</b>	<b>238.675.000</b>	<b>238.567.839</b>	<b>0</b>	<b>0</b>	<b>0</b>	<b>0</b>	<b>0</b>	<b>0</b>	<b>75.000</b>	<b>61.841</b>	<b>238.750.000</b>	<b>238.629.680</b>
423	Материјали и ситен инвентар	101.275.000	101.171.554	0	0	0	0	0	0	0	0	101.275.000	101.171.554
426	Други тековни расходи	137.400.000	137.396.285	0	0	0	0	0	0	75.000	61.841	137.475.000	137.458.126
<b>46</b>	<b>СУБВЕНЦИИ И ТРАНСФЕРИ</b>	<b>0</b>	<b>0</b>	<b>0</b>	<b>0</b>	<b>0</b>	<b>0</b>	<b>0</b>	<b>0</b>	<b>575.000</b>	<b>558.739</b>	<b>575.000</b>	<b>558.739</b>
464	Разни трансфери	0	0	0	0	0	0	0	0	575.000	558.739	575.000	558.739
<b>5</b>	<b>НЕДВИЖНОСТИ И УСЛУГИ</b>	<b>86.670.000</b>	<b>84.147.069</b>	<b>29.000.000</b>	<b>13.863.829</b>	<b>27.500.000</b>	<b>19.803.483</b>	<b>0</b>	<b>0</b>	<b>0</b>	<b>0</b>	<b>143.170.000</b>	<b>117.814.381</b>
<b>50</b>	<b>ТЕКОВНО ОДРЖУВАЊЕ НА ОБЈЕКТИ И ИНФРАСТРУКТУРА</b>	<b>34.670.000</b>	<b>33.997.107</b>	<b>16.000.000</b>	<b>10.718.886</b>	<b>0</b>	<b>0</b>	<b>0</b>	<b>0</b>	<b>0</b>	<b>0</b>	<b>50.670.000</b>	<b>44.715.993</b>
<b>42</b>	<b>СТОКИ И УСЛУГИ</b>	<b>34.670.000</b>	<b>33.997.107</b>	<b>16.000.000</b>	<b>10.718.886</b>	<b>0</b>	<b>0</b>	<b>0</b>	<b>0</b>	<b>0</b>	<b>0</b>	<b>50.670.000</b>	<b>44.715.993</b>
424	Поправки и тековно одржување	33.070.000	33.062.917	10.000.000	4.719.553	0	0	0	0	0	0	43.070.000	37.782.470
426	Други тековни расходи	1.600.000	934.190	6.000.000	5.999.333	0	0	0	0	0	0	7.600.000	6.933.523
<b>51</b>	<b>УСЛУГИ</b>	<b>8.000.000</b>	<b>6.185.590</b>	<b>0</b>	<b>0</b>	<b>27.500.000</b>	<b>19.803.483</b>	<b>0</b>	<b>0</b>	<b>0</b>	<b>0</b>	<b>35.500.000</b>	<b>25.989.073</b>
<b>42</b>	<b>СТОКИ И УСЛУГИ</b>	<b>8.000.000</b>	<b>6.185.590</b>	<b>0</b>	<b>0</b>	<b>24.716.818</b>	<b>17.020.301</b>	<b>0</b>	<b>0</b>	<b>0</b>	<b>0</b>	<b>32.716.818</b>	<b>23.205.891</b>
420	Патни и дневни расходи	0	0	0	0	2.000.000	1.030.900	0	0	0	0	2.000.000	1.030.900
421	Комунални услуги, греење, комуникација и транспорт	1.000.000	787.917	0	0	5.530.000	5.529.882	0	0	0	0	6.530.000	6.317.799
423	Материјали и ситен инвентар	1.000.000	510.277	0	0	15.904.818	10.417.019	0	0	0	0	16.904.818	10.927.296
424	Поправки и тековно одржување	5.000.000	4.195.958	0	0	300.000	42.500	0	0	0	0	5.300.000	4.238.458
425	Договорни услуги	500.000	314.206	0	0	0	0	0	0	0	0	500.000	314.206
426	Други тековни расходи	500.000	377.232	0	0	982.000	0	0	0	0	0	1.482.000	377.232
<b>46</b>	<b>СУБВЕНЦИИ И ТРАНСФЕРИ</b>	<b>0</b>	<b>0</b>	<b>0</b>	<b>0</b>	<b>2.783.182</b>	<b>2.783.182</b>	<b>0</b>	<b>0</b>	<b>0</b>	<b>0</b>	<b>2.783.182</b>	<b>2.783.182</b>

Раздел Програма Подпрограма Категорија Ставка		Б У Џ Е Т 2013											
		Расходи на Основен буџет				Расходи од самофинансирачки активности		Расходи од заеми		Расходи од донации		Вкупно расходи	
		Планирано	Реализирано	Планирано	Реализирано	Планирано	Реализирано	Планирано	Реализирано	Планирано	Реализирано	Планирано	Реализирано
465	Исплата по извршни исправи	0	0	0	0	2.783.182	2.783.182	0	0	0	0	2.783.182	2.783.182
<b>5Б</b>	<b>ИЗГРАДБА И РЕКОНСТРУКЦИЈА НА ОБЈЕКТИ И ИНФРАСТРУКТУРА</b>	<b>44.000.000</b>	<b>43.964.372</b>	<b>13.000.000</b>	<b>3.144.943</b>	<b>0</b>	<b>0</b>	<b>0</b>	<b>0</b>	<b>0</b>	<b>0</b>	<b>57.000.000</b>	<b>47.109.315</b>
<b>48</b>	<b>КАПИТАЛНИ РАСХОДИ</b>	<b>44.000.000</b>	<b>43.964.372</b>	<b>13.000.000</b>	<b>3.144.943</b>	<b>0</b>	<b>0</b>	<b>0</b>	<b>0</b>	<b>0</b>	<b>0</b>	<b>57.000.000</b>	<b>47.109.315</b>
482	Други градежни објекти	44.000.000	43.964.372	13.000.000	3.144.943	0	0	0	0	0	0	57.000.000	47.109.315
<b>6</b>	<b>ВОЕНА АКАДЕМИЈА</b>	<b>11.051.000</b>	<b>9.749.770</b>	<b>6.000.000</b>	<b>345.139</b>	<b>0</b>	<b>0</b>	<b>0</b>	<b>0</b>	<b>0</b>	<b>0</b>	<b>17.051.000</b>	<b>10.094.909</b>
<b>60</b>	<b>ВОЕНА АКАДЕМИЈА</b>	<b>11.051.000</b>	<b>9.749.770</b>	<b>6.000.000</b>	<b>345.139</b>	<b>0</b>	<b>0</b>	<b>0</b>	<b>0</b>	<b>0</b>	<b>0</b>	<b>17.051.000</b>	<b>10.094.909</b>
<b>42</b>	<b>СТОКИ И УСЛУГИ</b>	<b>6.762.000</b>	<b>5.851.323</b>	<b>6.000.000</b>	<b>345.139</b>	<b>0</b>	<b>0</b>	<b>0</b>	<b>0</b>	<b>0</b>	<b>0</b>	<b>12.762.000</b>	<b>6.196.462</b>
420	Патни и дневни расходи	1.187.000	912.315	2.960.000	0	0	0	0	0	0	0	4.147.000	912.315
421	Комунални услуги, греење, комуникација и транспорт	20.000	6.420	220.000	208.549	0	0	0	0	0	0	240.000	214.969
423	Материјали и ситен инвентар	2.070.000	1.577.345	500.000	29.903	0	0	0	0	0	0	2.570.000	1.607.248
425	Договорни услуги	3.000.000	2.871.028	1.700.000	106.687	0	0	0	0	0	0	4.700.000	2.977.715
426	Други тековни расходи	485.000	484.215	620.000	0	0	0	0	0	0	0	1.105.000	484.215
<b>46</b>	<b>СУБВЕНЦИИ И ТРАНСФЕРИ</b>	<b>4.289.000</b>	<b>3.898.447</b>	<b>0</b>	<b>0</b>	<b>0</b>	<b>0</b>	<b>0</b>	<b>0</b>	<b>0</b>	<b>0</b>	<b>4.289.000</b>	<b>3.898.447</b>
464	Разни трансфери	4.289.000	3.898.447	0	0	0	0	0	0	0	0	4.289.000	3.898.447
<b>В</b>	<b>УНАПРЕДУВАЊЕ НА ОДБРАНАТА И БЕЗБЕДНОСТА</b>	<b>282.960.000</b>	<b>282.951.792</b>	<b>0</b>	<b>0</b>	<b>0</b>	<b>0</b>	<b>0</b>	<b>0</b>	<b>0</b>	<b>0</b>	<b>282.960.000</b>	<b>282.951.792</b>
<b>ВА</b>	<b>ИНТЕГРАЦИЈА ВО НАТО</b>	<b>282.960.000</b>	<b>282.951.792</b>	<b>0</b>	<b>0</b>	<b>0</b>	<b>0</b>	<b>0</b>	<b>0</b>	<b>0</b>	<b>0</b>	<b>282.960.000</b>	<b>282.951.792</b>
<b>48</b>	<b>КАПИТАЛНИ РАСХОДИ</b>	<b>282.960.000</b>	<b>282.951.792</b>	<b>0</b>	<b>0</b>	<b>0</b>	<b>0</b>	<b>0</b>	<b>0</b>	<b>0</b>	<b>0</b>	<b>282.960.000</b>	<b>282.951.792</b>
480	Купување на опрема и машини	282.960.000	282.951.792	0	0	0	0	0	0	0	0	282.960.000	282.951.792
<b>К</b>	<b>РЕФОРМА ВО ЈАВНАТА АДМИНИСТРАЦИЈА</b>	<b>2.800.000</b>	<b>2.211.620</b>	<b>0</b>	<b>0</b>	<b>0</b>	<b>0</b>	<b>0</b>	<b>0</b>	<b>0</b>	<b>0</b>	<b>2.800.000</b>	<b>2.211.620</b>
<b>К2</b>	<b>СТРУЧНО ОСПОСОБУВАЊЕ И УСОВРШУВАЊЕ</b>	<b>2.800.000</b>	<b>2.211.620</b>	<b>0</b>	<b>0</b>	<b>0</b>	<b>0</b>	<b>0</b>	<b>0</b>	<b>0</b>	<b>0</b>	<b>2.800.000</b>	<b>2.211.620</b>
<b>42</b>	<b>СТОКИ И УСЛУГИ</b>	<b>2.800.000</b>	<b>2.211.620</b>	<b>0</b>	<b>0</b>	<b>0</b>	<b>0</b>	<b>0</b>	<b>0</b>	<b>0</b>	<b>0</b>	<b>2.800.000</b>	<b>2.211.620</b>
420	Патни и дневни расходи	10.000	0	0	0	0	0	0	0	0	0	10.000	0
423	Материјали и ситен инвентар	390.000	6.500	0	0	0	0	0	0	0	0	390.000	6.500
424	Поправки и тековно одржување	50.000	0	0	0	0	0	0	0	0	0	50.000	0
425	Договорни услуги	2.100.000	1.995.654	0	0	0	0	0	0	0	0	2.100.000	1.995.654
426	Други тековни расходи	250.000	209.466	0	0	0	0	0	0	0	0	250.000	209.466

Раздел Програма Подпрограма Категорија Ставка		Б У Џ Е Т 2013											
		Расходи на Основен буџет				Расходи од самофинансирачки активности		Расходи од заеми		Расходи од донации		Вкупно расходи	
		Планирано	Реализирано	Планирано	Реализирано	Планирано	Реализирано	Планирано	Реализирано	Планирано	Реализирано	Планирано	Реализирано
<b>05002</b>	<b>ДИРЕКЦИЈА ЗА БЕЗБЕДНОСТ НА КЛАСИФИЦИРАНИ ИНФОРМАЦИИ</b>	<b>21.784.000</b>	<b>20.160.552</b>	<b>0</b>	<b>0</b>	<b>0</b>	<b>0</b>	<b>0</b>	<b>0</b>	<b>0</b>	<b>0</b>	<b>21.784.000</b>	<b>20.160.552</b>
<b>1</b>	<b>АДМИНИСТРАЦИЈА</b>	<b>16.085.000</b>	<b>15.569.595</b>	<b>0</b>	<b>0</b>	<b>0</b>	<b>0</b>	<b>0</b>	<b>0</b>	<b>0</b>	<b>0</b>	<b>16.085.000</b>	<b>15.569.595</b>
10	АДМИНИСТРАЦИЈА	16.085.000	15.569.595	0	0	0	0	0	0	0	0	16.085.000	15.569.595
<b>2</b>	<b>СПОГОДБА ЗА РАЗМЕНА НА КЛАСИФИЦИРАНИ ИНФОРМАЦИИ РМ-ЕУ</b>	<b>5.699.000</b>	<b>4.590.957</b>	<b>0</b>	<b>0</b>	<b>0</b>	<b>0</b>	<b>0</b>	<b>0</b>	<b>0</b>	<b>0</b>	<b>5.699.000</b>	<b>4.590.957</b>
20	СПОГОДБА ЗА РАЗМЕНА НА КЛАСИФИЦИРАНИ ИНФОРМАЦИИ РМ-ЕУ	5.699.000	4.590.957	0	0	0	0	0	0	0	0	5.699.000	4.590.957
<b>РАСХОДИ</b>													
<b>40</b>	<b>ПЛАТИ И НАДОМЕСТОЦИ</b>	<b>17.028.000</b>	<b>15.618.072</b>	<b>0</b>	<b>0</b>	<b>0</b>	<b>0</b>	<b>0</b>	<b>0</b>	<b>0</b>	<b>0</b>	<b>17.028.000</b>	<b>15.618.072</b>
401	Основни плати	13.128.000	11.997.640	0	0	0	0	0	0	0	0	13.128.000	11.997.640
402	Придонеси за социјално осигурување	3.900.000	3.620.432	0	0	0	0	0	0	0	0	3.900.000	3.620.432
<b>42</b>	<b>СТОКИ И УСЛУГИ</b>	<b>4.756.000</b>	<b>4.542.480</b>	<b>0</b>	<b>0</b>	<b>0</b>	<b>0</b>	<b>0</b>	<b>0</b>	<b>0</b>	<b>0</b>	<b>4.756.000</b>	<b>4.542.480</b>
420	Патни и дневни расходи	650.000	597.923	0	0	0	0	0	0	0	0	650.000	597.923
421	Комунални услуги, греење, комуникација и транспорт	1.766.000	1.658.501	0	0	0	0	0	0	0	0	1.766.000	1.658.501
423	Материјали и ситен инвентар	290.000	287.731	0	0	0	0	0	0	0	0	290.000	287.731
424	Поправки и тековно одржување	170.000	169.085	0	0	0	0	0	0	0	0	170.000	169.085
425	Договорни услуги	1.600.000	1.549.889	0	0	0	0	0	0	0	0	1.600.000	1.549.889
426	Други тековни расходи	280.000	279.351	0	0	0	0	0	0	0	0	280.000	279.351
<b>1</b>	<b>АДМИНИСТРАЦИЈА</b>	<b>16.085.000</b>	<b>15.569.595</b>	<b>0</b>	<b>0</b>	<b>0</b>	<b>0</b>	<b>0</b>	<b>0</b>	<b>0</b>	<b>0</b>	<b>16.085.000</b>	<b>15.569.595</b>
<b>10</b>	<b>АДМИНИСТРАЦИЈА</b>	<b>16.085.000</b>	<b>15.569.595</b>	<b>0</b>	<b>0</b>	<b>0</b>	<b>0</b>	<b>0</b>	<b>0</b>	<b>0</b>	<b>0</b>	<b>16.085.000</b>	<b>15.569.595</b>
<b>40</b>	<b>ПЛАТИ И НАДОМЕСТОЦИ</b>	<b>12.865.000</b>	<b>12.527.247</b>	<b>0</b>	<b>0</b>	<b>0</b>	<b>0</b>	<b>0</b>	<b>0</b>	<b>0</b>	<b>0</b>	<b>12.865.000</b>	<b>12.527.247</b>
401	Основни плати	9.465.000	9.138.404	0	0	0	0	0	0	0	0	9.465.000	9.138.404
402	Придонеси за социјално осигурување	3.400.000	3.388.843	0	0	0	0	0	0	0	0	3.400.000	3.388.843
<b>42</b>	<b>СТОКИ И УСЛУГИ</b>	<b>3.220.000</b>	<b>3.042.348</b>	<b>0</b>	<b>0</b>	<b>0</b>	<b>0</b>	<b>0</b>	<b>0</b>	<b>0</b>	<b>0</b>	<b>3.220.000</b>	<b>3.042.348</b>
420	Патни и дневни расходи	650.000	597.923	0	0	0	0	0	0	0	0	650.000	597.923
421	Комунални услуги, греење, комуникација и транспорт	1.630.000	1.536.990	0	0	0	0	0	0	0	0	1.630.000	1.536.990
423	Материјали и ситен инвентар	290.000	287.731	0	0	0	0	0	0	0	0	290.000	287.731
424	Поправки и тековно одржување	170.000	169.085	0	0	0	0	0	0	0	0	170.000	169.085
425	Договорни услуги	200.000	171.268	0	0	0	0	0	0	0	0	200.000	171.268
426	Други тековни расходи	280.000	279.351	0	0	0	0	0	0	0	0	280.000	279.351
<b>2</b>	<b>СПОГОДБА ЗА РАЗМЕНА НА КЛАСИФИЦИРАНИ ИНФОРМАЦИИ РМ-ЕУ</b>	<b>5.699.000</b>	<b>4.590.957</b>	<b>0</b>	<b>0</b>	<b>0</b>	<b>0</b>	<b>0</b>	<b>0</b>	<b>0</b>	<b>0</b>	<b>5.699.000</b>	<b>4.590.957</b>
<b>20</b>	<b>СПОГОДБА ЗА РАЗМЕНА НА КЛАСИФИЦИРАНИ ИНФОРМАЦИИ РМ-ЕУ</b>	<b>5.699.000</b>	<b>4.590.957</b>	<b>0</b>	<b>0</b>	<b>0</b>	<b>0</b>	<b>0</b>	<b>0</b>	<b>0</b>	<b>0</b>	<b>5.699.000</b>	<b>4.590.957</b>
<b>40</b>	<b>ПЛАТИ И НАДОМЕСТОЦИ</b>	<b>4.163.000</b>	<b>3.090.825</b>	<b>0</b>	<b>0</b>	<b>0</b>	<b>0</b>	<b>0</b>	<b>0</b>	<b>0</b>	<b>0</b>	<b>4.163.000</b>	<b>3.090.825</b>

Раздел	Програма Подпрограма Категорија Ставка	О П И С	Б У Џ Е Т 2013											
			Расходи на Основен буџет				Расходи од самофинансирачки активности		Расходи од заеми		Расходи од донации		Вкупно расходи	
			Планирано	Реализирано	Планирано	Реализирано	Планирано	Реализирано	Планирано	Реализирано	Планирано	Реализирано	Планирано	Реализирано
401		Основни плати	3.663.000	2.859.236	0	0	0	0	0	0	0	0	3.663.000	2.859.236
402		Придонеси за социјално осигурување	500.000	231.589	0	0	0	0	0	0	0	0	500.000	231.589
<b>42</b>		<b>СТОКИ И УСЛУГИ</b>	<b>1.536.000</b>	<b>1.500.132</b>	<b>0</b>	<b>0</b>	<b>0</b>	<b>0</b>	<b>0</b>	<b>0</b>	<b>0</b>	<b>0</b>	<b>1.536.000</b>	<b>1.500.132</b>
421		Комунални услуги, греење, комуникација и транспорт	136.000	121.511	0	0	0	0	0	0	0	0	136.000	121.511
425		Договорни услуги	1.400.000	1.378.621	0	0	0	0	0	0	0	0	1.400.000	1.378.621

Раздел Програма Подпрограма Категорија Ставка	О П И С	Б У Џ Е Т 2013											
		Расходи на Основен буџет				Расходи од самофинансирачки активности		Расходи од заеми		Расходи од донации		Вкупно расходи	
		Планирано	Реализирано	Планирано	Реализирано	Планирано	Реализирано	Планирано	Реализирано	Планирано	Реализирано	Планирано	Реализирано
<b>05003</b>	<b>ДИРЕКЦИЈА ЗА ЗАШТИТА И СПАСУВАЊЕ</b>	<b>179.170.000</b>	<b>168.722.695</b>	<b>105.000.000</b>	<b>37.905.801</b>	<b>0</b>	<b>0</b>	<b>0</b>	<b>0</b>	<b>276.000</b>	<b>264.179</b>	<b>284.446.000</b>	<b>206.892.675</b>
<b>2</b>	<b>ЗАШТИТА И СПАСУВАЊЕ</b>	<b>177.270.000</b>	<b>166.828.466</b>	<b>105.000.000</b>	<b>37.905.801</b>	<b>0</b>	<b>0</b>	<b>0</b>	<b>0</b>	<b>276.000</b>	<b>264.179</b>	<b>282.546.000</b>	<b>204.998.446</b>
20	ЗАШТИТА И СПАСУВАЊЕ	177.270.000	166.828.466	105.000.000	37.905.801	0	0	0	0	276.000	264.179	282.546.000	204.998.446
<b>M</b>	<b>ИНТЕГРАЦИЈА ВО ЕУ</b>	<b>1.900.000</b>	<b>1.894.229</b>	<b>0</b>	<b>0</b>	<b>0</b>	<b>0</b>	<b>0</b>	<b>0</b>	<b>0</b>	<b>0</b>	<b>1.900.000</b>	<b>1.894.229</b>
MA	ПОМОШ ПРИ ТРАНЗИЦИЈА И ИНСТИТУЦИОНАЛНА НАДГРАДБА	1.900.000	1.894.229	0	0	0	0	0	0	0	0	1.900.000	1.894.229
<b>РАСХОДИ</b>													
<b>40</b>	<b>ПЛАТИ И НАДОМЕСТОЦИ</b>	<b>120.920.000</b>	<b>118.401.749</b>	<b>0</b>	<b>0</b>	<b>0</b>	<b>0</b>	<b>0</b>	<b>0</b>	<b>0</b>	<b>0</b>	<b>120.920.000</b>	<b>118.401.749</b>
401	Основни плати	87.270.000	85.804.477	0	0	0	0	0	0	0	0	87.270.000	85.804.477
402	Придонеси за социјално осигурување	33.650.000	32.597.272	0	0	0	0	0	0	0	0	33.650.000	32.597.272
<b>42</b>	<b>СТОКИ И УСЛУГИ</b>	<b>55.216.000</b>	<b>49.427.122</b>	<b>70.480.000</b>	<b>20.670.325</b>	<b>0</b>	<b>0</b>	<b>0</b>	<b>0</b>	<b>276.000</b>	<b>264.179</b>	<b>125.972.000</b>	<b>70.361.626</b>
420	Патни и дневни расходи	850.000	623.838	1.000.000	177.559	0	0	0	0	276.000	264.179	2.126.000	1.065.576
421	Комунални услуги, греење, комуникација и транспорт	19.000.000	15.287.425	32.980.000	3.293.157	0	0	0	0	0	0	51.980.000	18.580.582
423	Материјали и ситен инвентар	1.850.000	1.243.281	3.000.000	106.213	0	0	0	0	0	0	4.850.000	1.349.494
424	Поправки и тековно одржување	10.100.000	9.732.864	24.400.000	15.789.902	0	0	0	0	0	0	34.500.000	25.522.766
425	Договорни услуги	18.716.000	17.868.482	5.600.000	214.518	0	0	0	0	0	0	24.316.000	18.083.000
426	Други тековни расходи	4.700.000	4.671.232	3.500.000	1.088.976	0	0	0	0	0	0	8.200.000	5.760.208
<b>46</b>	<b>СУБВЕНЦИИ И ТРАНСФЕРИ</b>	<b>3.034.000</b>	<b>893.824</b>	<b>5.520.000</b>	<b>2.251.476</b>	<b>0</b>	<b>0</b>	<b>0</b>	<b>0</b>	<b>0</b>	<b>0</b>	<b>8.554.000</b>	<b>3.145.300</b>
463	Трансфери до невладини организации	0	0	3.500.000	1.922.000	0	0	0	0	0	0	3.500.000	1.922.000
464	Разни трансфери	3.000.000	859.896	1.757.641	67.117	0	0	0	0	0	0	4.757.641	927.013
465	Исплата по извршни исправи	34.000	33.928	262.359	262.359	0	0	0	0	0	0	296.359	296.287
<b>48</b>	<b>КАПИТАЛНИ РАСХОДИ</b>	<b>0</b>	<b>0</b>	<b>29.000.000</b>	<b>14.984.000</b>	<b>0</b>	<b>0</b>	<b>0</b>	<b>0</b>	<b>0</b>	<b>0</b>	<b>29.000.000</b>	<b>14.984.000</b>
480	Купување на опрема и машини	0	0	2.000.000	0	0	0	0	0	0	0	2.000.000	0
482	Други градежни објекти	0	0	12.000.000	0	0	0	0	0	0	0	12.000.000	0
486	Купување на возила	0	0	15.000.000	14.984.000	0	0	0	0	0	0	15.000.000	14.984.000
<b>2</b>	<b>ЗАШТИТА И СПАСУВАЊЕ</b>	<b>177.270.000</b>	<b>166.828.466</b>	<b>105.000.000</b>	<b>37.905.801</b>	<b>0</b>	<b>0</b>	<b>0</b>	<b>0</b>	<b>276.000</b>	<b>264.179</b>	<b>282.546.000</b>	<b>204.998.446</b>
<b>20</b>	<b>ЗАШТИТА И СПАСУВАЊЕ</b>	<b>177.270.000</b>	<b>166.828.466</b>	<b>105.000.000</b>	<b>37.905.801</b>	<b>0</b>	<b>0</b>	<b>0</b>	<b>0</b>	<b>276.000</b>	<b>264.179</b>	<b>282.546.000</b>	<b>204.998.446</b>
<b>40</b>	<b>ПЛАТИ И НАДОМЕСТОЦИ</b>	<b>120.920.000</b>	<b>118.401.749</b>	<b>0</b>	<b>0</b>	<b>0</b>	<b>0</b>	<b>0</b>	<b>0</b>	<b>0</b>	<b>0</b>	<b>120.920.000</b>	<b>118.401.749</b>
401	Основни плати	87.270.000	85.804.477	0	0	0	0	0	0	0	0	87.270.000	85.804.477
402	Придонеси за социјално осигурување	33.650.000	32.597.272	0	0	0	0	0	0	0	0	33.650.000	32.597.272
<b>42</b>	<b>СТОКИ И УСЛУГИ</b>	<b>53.316.000</b>	<b>47.532.893</b>	<b>70.480.000</b>	<b>20.670.325</b>	<b>0</b>	<b>0</b>	<b>0</b>	<b>0</b>	<b>276.000</b>	<b>264.179</b>	<b>124.072.000</b>	<b>68.467.397</b>
420	Патни и дневни расходи	850.000	623.838	1.000.000	177.559	0	0	0	0	276.000	264.179	2.126.000	1.065.576

Раздел Програма Подпрограма Категорија Ставка		Б У Џ Е Т 2013											
		Расходи на Основен буџет				Расходи од самофинансирачки активности		Расходи од заеми		Расходи од донации		Вкупно расходи	
		Планирано	Реализирано	Планирано	Реализирано	Планирано	Реализирано	Планирано	Реализирано	Планирано	Реализирано	Планирано	Реализирано
421	Комунални услуги, греење, комуникација и транспорт	19.000.000	15.287.425	32.980.000	3.293.157	0	0	0	0	0	0	51.980.000	18.580.582
423	Материјали и ситен инвентар	1.850.000	1.243.281	3.000.000	106.213	0	0	0	0	0	0	4.850.000	1.349.494
424	Поправки и тековно одржување	10.100.000	9.732.864	24.400.000	15.789.902	0	0	0	0	0	0	34.500.000	25.522.766
425	Договорни услуги	18.716.000	17.868.482	5.600.000	214.518	0	0	0	0	0	0	24.316.000	18.083.000
426	Други тековни расходи	2.800.000	2.777.003	3.500.000	1.088.976	0	0	0	0	0	0	6.300.000	3.865.979
<b>46</b>	<b>СУБВЕНЦИИ И ТРАНСФЕРИ</b>	<b>3.034.000</b>	<b>893.824</b>	<b>5.520.000</b>	<b>2.251.476</b>	<b>0</b>	<b>0</b>	<b>0</b>	<b>0</b>	<b>0</b>	<b>0</b>	<b>8.554.000</b>	<b>3.145.300</b>
463	Трансфери до невладини организации	0	0	3.500.000	1.922.000	0	0	0	0	0	0	3.500.000	1.922.000
464	Разни трансфери	3.000.000	859.896	1.757.641	67.117	0	0	0	0	0	0	4.757.641	927.013
465	Исплата по извршни исправи	34.000	33.928	262.359	262.359	0	0	0	0	0	0	296.359	296.287
<b>48</b>	<b>КАПИТАЛНИ РАСХОДИ</b>	<b>0</b>	<b>0</b>	<b>29.000.000</b>	<b>14.984.000</b>	<b>0</b>	<b>0</b>	<b>0</b>	<b>0</b>	<b>0</b>	<b>0</b>	<b>29.000.000</b>	<b>14.984.000</b>
480	Купување на опрема и машини	0	0	2.000.000	0	0	0	0	0	0	0	2.000.000	0
482	Други градежни објекти	0	0	12.000.000	0	0	0	0	0	0	0	12.000.000	0
486	Купување на возила	0	0	15.000.000	14.984.000	0	0	0	0	0	0	15.000.000	14.984.000
<b>M</b>	<b>ИНТЕГРАЦИЈА ВО ЕУ</b>	<b>1.900.000</b>	<b>1.894.229</b>	<b>0</b>	<b>0</b>	<b>0</b>	<b>0</b>	<b>0</b>	<b>0</b>	<b>0</b>	<b>0</b>	<b>1.900.000</b>	<b>1.894.229</b>
<b>MA</b>	<b>ПОМОШ ПРИ ТРАНЗИЦИЈА И ИНСТИТУЦИОНАЛНА НАДГРАДБА</b>	<b>1.900.000</b>	<b>1.894.229</b>	<b>0</b>	<b>0</b>	<b>0</b>	<b>0</b>	<b>0</b>	<b>0</b>	<b>0</b>	<b>0</b>	<b>1.900.000</b>	<b>1.894.229</b>
<b>42</b>	<b>СТОКИ И УСЛУГИ</b>	<b>1.900.000</b>	<b>1.894.229</b>	<b>0</b>	<b>0</b>	<b>0</b>	<b>0</b>	<b>0</b>	<b>0</b>	<b>0</b>	<b>0</b>	<b>1.900.000</b>	<b>1.894.229</b>
426	Други тековни расходи	1.900.000	1.894.229	0	0	0	0	0	0	0	0	1.900.000	1.894.229

Раздел Програма Подпрограма Категорија Ставка	О П И С	Б У Џ Е Т 2013											
		Расходи на Основен буџет				Расходи од самофинансирачки активности		Расходи од заеми		Расходи од донации		Вкупно расходи	
		Планирано	Реализирано	Планирано	Реализирано	Планирано	Реализирано	Планирано	Реализирано	Планирано	Реализирано	Планирано	Реализирано
<b>05004</b>	<b>ЦЕНТАР ЗА УПРАВУВАЊЕ СО КРИЗИ</b>	<b>147.685.000</b>	<b>143.038.435</b>	<b>50.000</b>	<b>0</b>	<b>0</b>	<b>0</b>	<b>0</b>	<b>0</b>	<b>0</b>	<b>0</b>	<b>147.735.000</b>	<b>143.038.435</b>
<b>2</b>	<b>УПРАВУВАЊЕ СО КРИЗИ</b>	<b>147.384.000</b>	<b>142.800.058</b>	<b>50.000</b>	<b>0</b>	<b>0</b>	<b>0</b>	<b>0</b>	<b>0</b>	<b>0</b>	<b>0</b>	<b>147.434.000</b>	<b>142.800.058</b>
20	УПРАВУВАЊЕ СО КРИЗИ	147.384.000	142.800.058	50.000	0	0	0	0	0	0	0	147.434.000	142.800.058
<b>К</b>	<b>РЕФОРМА ВО ЈАВНАТА АДМИНИСТРАЦИЈА</b>	<b>301.000</b>	<b>238.377</b>	<b>0</b>	<b>0</b>	<b>0</b>	<b>0</b>	<b>0</b>	<b>0</b>	<b>0</b>	<b>0</b>	<b>301.000</b>	<b>238.377</b>
К2	СТРУЧНО ОСПОСОБУВАЊЕ И УСОВРШУВАЊЕ	301.000	238.377	0	0	0	0	0	0	0	0	301.000	238.377
<b>РАСХОДИ</b>													
<b>40</b>	<b>ПЛАТИ И НАДОМЕСТОЦИ</b>	<b>129.573.000</b>	<b>126.913.590</b>	<b>0</b>	<b>0</b>	<b>0</b>	<b>0</b>	<b>0</b>	<b>0</b>	<b>0</b>	<b>0</b>	<b>129.573.000</b>	<b>126.913.590</b>
401	Основни плати	94.201.000	92.642.841	0	0	0	0	0	0	0	0	94.201.000	92.642.841
402	Придонеси за социјално осигурување	35.372.000	34.270.749	0	0	0	0	0	0	0	0	35.372.000	34.270.749
<b>42</b>	<b>СТОКИ И УСЛУГИ</b>	<b>16.683.000</b>	<b>14.891.976</b>	<b>50.000</b>	<b>0</b>	<b>0</b>	<b>0</b>	<b>0</b>	<b>0</b>	<b>0</b>	<b>0</b>	<b>16.733.000</b>	<b>14.891.976</b>
420	Патни и дневни расходи	800.000	632.919	0	0	0	0	0	0	0	0	800.000	632.919
421	Комунални услуги, греење, комуникација и транспорт	10.700.000	9.489.719	0	0	0	0	0	0	0	0	10.700.000	9.489.719
423	Материјали и ситен инвентар	1.675.000	1.364.101	0	0	0	0	0	0	0	0	1.675.000	1.364.101
424	Поправки и тековно одржување	1.955.000	1.943.011	0	0	0	0	0	0	0	0	1.955.000	1.943.011
425	Договорни услуги	1.153.000	1.095.636	0	0	0	0	0	0	0	0	1.153.000	1.095.636
426	Други тековни расходи	400.000	366.590	50.000	0	0	0	0	0	0	0	450.000	366.590
<b>46</b>	<b>СУБВЕНЦИИ И ТРАНСФЕРИ</b>	<b>607.000</b>	<b>531.360</b>	<b>0</b>	<b>0</b>	<b>0</b>	<b>0</b>	<b>0</b>	<b>0</b>	<b>0</b>	<b>0</b>	<b>607.000</b>	<b>531.360</b>
464	Разни трансфери	607.000	531.360	0	0	0	0	0	0	0	0	607.000	531.360
<b>48</b>	<b>КАПИТАЛНИ РАСХОДИ</b>	<b>822.000</b>	<b>701.509</b>	<b>0</b>	<b>0</b>	<b>0</b>	<b>0</b>	<b>0</b>	<b>0</b>	<b>0</b>	<b>0</b>	<b>822.000</b>	<b>701.509</b>
480	Купување на опрема и машини	402.000	400.802	0	0	0	0	0	0	0	0	402.000	400.802
485	Вложувања и нефинансиски средства	420.000	300.707	0	0	0	0	0	0	0	0	420.000	300.707
<b>2</b>	<b>УПРАВУВАЊЕ СО КРИЗИ</b>	<b>147.384.000</b>	<b>142.800.058</b>	<b>50.000</b>	<b>0</b>	<b>0</b>	<b>0</b>	<b>0</b>	<b>0</b>	<b>0</b>	<b>0</b>	<b>147.434.000</b>	<b>142.800.058</b>
<b>20</b>	<b>УПРАВУВАЊЕ СО КРИЗИ</b>	<b>147.384.000</b>	<b>142.800.058</b>	<b>50.000</b>	<b>0</b>	<b>0</b>	<b>0</b>	<b>0</b>	<b>0</b>	<b>0</b>	<b>0</b>	<b>147.434.000</b>	<b>142.800.058</b>
<b>40</b>	<b>ПЛАТИ И НАДОМЕСТОЦИ</b>	<b>129.573.000</b>	<b>126.913.590</b>	<b>0</b>	<b>0</b>	<b>0</b>	<b>0</b>	<b>0</b>	<b>0</b>	<b>0</b>	<b>0</b>	<b>129.573.000</b>	<b>126.913.590</b>
401	Основни плати	94.201.000	92.642.841	0	0	0	0	0	0	0	0	94.201.000	92.642.841
402	Придонеси за социјално осигурување	35.372.000	34.270.749	0	0	0	0	0	0	0	0	35.372.000	34.270.749
<b>42</b>	<b>СТОКИ И УСЛУГИ</b>	<b>16.382.000</b>	<b>14.653.599</b>	<b>50.000</b>	<b>0</b>	<b>0</b>	<b>0</b>	<b>0</b>	<b>0</b>	<b>0</b>	<b>0</b>	<b>16.432.000</b>	<b>14.653.599</b>
420	Патни и дневни расходи	704.000	593.504	0	0	0	0	0	0	0	0	704.000	593.504
421	Комунални услуги, греење, комуникација и транспорт	10.700.000	9.489.719	0	0	0	0	0	0	0	0	10.700.000	9.489.719
423	Материјали и ситен инвентар	1.510.000	1.201.901	0	0	0	0	0	0	0	0	1.510.000	1.201.901
424	Поправки и тековно одржување	1.955.000	1.943.011	0	0	0	0	0	0	0	0	1.955.000	1.943.011
425	Договорни услуги	1.153.000	1.095.636	0	0	0	0	0	0	0	0	1.153.000	1.095.636



Раздел	Програма Подпрограма Категорија Ставка	О П И С	Б У Џ Е Т 2013											
			Расходи на Основен буџет				Расходи од самофинансирачки активности		Расходи од заеми		Расходи од донации		Вкупно расходи	
			Планирано	Реализирано	Планирано	Реализирано	Планирано	Реализирано	Планирано	Реализирано	Планирано	Реализирано	Планирано	Реализирано
426		Други тековни расходи	360.000	329.828	50.000	0	0	0	0	0	0	0	410.000	329.828
<b>46</b>		<b>СУБВЕНЦИИ И ТРАНСФЕРИ</b>	<b>607.000</b>	<b>531.360</b>	<b>0</b>	<b>0</b>	<b>0</b>	<b>0</b>	<b>0</b>	<b>0</b>	<b>0</b>	<b>0</b>	<b>607.000</b>	<b>531.360</b>
464		Разни трансфери	607.000	531.360	0	0	0	0	0	0	0	0	607.000	531.360
<b>48</b>		<b>КАПИТАЛНИ РАСХОДИ</b>	<b>822.000</b>	<b>701.509</b>	<b>0</b>	<b>0</b>	<b>0</b>	<b>0</b>	<b>0</b>	<b>0</b>	<b>0</b>	<b>0</b>	<b>822.000</b>	<b>701.509</b>
480		Купување на опрема и машини	402.000	400.802	0	0	0	0	0	0	0	0	402.000	400.802
485		Вложувања и нефинансиски средства	420.000	300.707	0	0	0	0	0	0	0	0	420.000	300.707
<b>K</b>		<b>РЕФОРМА ВО ЈАВНАТА АДМИНИСТРАЦИЈА</b>	<b>301.000</b>	<b>238.377</b>	<b>0</b>	<b>0</b>	<b>0</b>	<b>0</b>	<b>0</b>	<b>0</b>	<b>0</b>	<b>0</b>	<b>301.000</b>	<b>238.377</b>
<b>K2</b>		<b>СТРУЧНО ОСПОСОБУВАЊЕ И УСОВРШУВАЊЕ</b>	<b>301.000</b>	<b>238.377</b>	<b>0</b>	<b>0</b>	<b>0</b>	<b>0</b>	<b>0</b>	<b>0</b>	<b>0</b>	<b>0</b>	<b>301.000</b>	<b>238.377</b>
<b>42</b>		<b>СТОКИ И УСЛУГИ</b>	<b>301.000</b>	<b>238.377</b>	<b>0</b>	<b>0</b>	<b>0</b>	<b>0</b>	<b>0</b>	<b>0</b>	<b>0</b>	<b>0</b>	<b>301.000</b>	<b>238.377</b>
420		Патни и дневни расходи	96.000	39.415	0	0	0	0	0	0	0	0	96.000	39.415
423		Материјали и ситен инвентар	165.000	162.200	0	0	0	0	0	0	0	0	165.000	162.200
426		Други тековни расходи	40.000	36.762	0	0	0	0	0	0	0	0	40.000	36.762

Раздел Програма Подпрограма Категорија Ставка	О П И С	Б У Џ Е Т 2013											
		Расходи на Основен буџет				Расходи од самофинансирачки активности		Расходи од заеми		Расходи од донации		Вкупно расходи	
		Планирано	Реализирано	Планирано	Реализирано	Планирано	Реализирано	Планирано	Реализирано	Планирано	Реализирано	Планирано	Реализирано
<b>06001</b>	<b>МИНИСТЕРСТВО ЗА ВНАТРЕШНИ РАБОТИ</b>	<b>8.114.509.000</b>	<b>7.992.551.811</b>	<b>1.397.087.000</b>	<b>653.469.357</b>	<b>78.600.000</b>	<b>21.622.889</b>	<b>0</b>	<b>0</b>	<b>1.000.000</b>	<b>610.800</b>	<b>9.591.196.000</b>	<b>8.668.254.857</b>
<b>1</b>	<b>АДМИНИСТРАЦИЈА</b>	<b>87.217.000</b>	<b>84.545.324</b>	<b>0</b>	<b>0</b>	<b>78.600.000</b>	<b>21.622.889</b>	<b>0</b>	<b>0</b>	<b>0</b>	<b>0</b>	<b>165.817.000</b>	<b>106.168.213</b>
10	АДМИНИСТРАЦИЈА	74.885.000	72.376.601	0	0	0	0	0	0	0	0	74.885.000	72.376.601
11	УГОСТИТЕЛСТВО	12.332.000	12.168.723	0	0	78.600.000	21.622.889	0	0	0	0	90.932.000	33.791.612
<b>2</b>	<b>БЕЗБЕДНОСТ</b>	<b>7.615.024.000</b>	<b>7.539.973.343</b>	<b>1.397.087.000</b>	<b>653.469.357</b>	<b>0</b>	<b>0</b>	<b>0</b>	<b>0</b>	<b>1.000.000</b>	<b>610.800</b>	<b>9.013.111.000</b>	<b>8.194.053.500</b>
20	ЈАВНА БЕЗБЕДНОСТ	5.640.238.000	5.612.418.602	1.397.087.000	653.469.357	0	0	0	0	1.000.000	610.800	7.038.325.000	6.266.498.759
21	СЕКТОРИ ЗА ВНАТРЕШНИ РАБОТИ	232.173.000	214.724.621	0	0	0	0	0	0	0	0	232.173.000	214.724.621
22	РЕГИОНАЛНИ ЦЕНТРИ ЗА ГРАНИЧНИ РАБОТИ	961.155.000	956.824.947	0	0	0	0	0	0	0	0	961.155.000	956.824.947
23	ИНТЕГРИРАНО ГРАНИЧНО УПРАВУВАЊЕ	827.000	234.327	0	0	0	0	0	0	0	0	827.000	234.327
2А	РЕФОРМИ ВО ПОЛИЦИЈА	737.184.000	730.956.477	0	0	0	0	0	0	0	0	737.184.000	730.956.477
2Б	РЕКОНСТРУКЦИЈА И ОПРЕМУВАЊЕ НА ЗГРАДИ	43.447.000	24.814.369	0	0	0	0	0	0	0	0	43.447.000	24.814.369
<b>3</b>	<b>ЦЕНТАР ЗА ОБУКА</b>	<b>45.203.000</b>	<b>44.930.481</b>	<b>0</b>	<b>0</b>	<b>0</b>	<b>0</b>	<b>0</b>	<b>0</b>	<b>0</b>	<b>0</b>	<b>45.203.000</b>	<b>44.930.481</b>
30	ЦЕНТАР ЗА ОБУКА	45.203.000	44.930.481	0	0	0	0	0	0	0	0	45.203.000	44.930.481
<b>4</b>	<b>ДРЖАВНА БЕЗБЕДНОСТ</b>	<b>37.782.000</b>	<b>36.938.538</b>	<b>0</b>	<b>0</b>	<b>0</b>	<b>0</b>	<b>0</b>	<b>0</b>	<b>0</b>	<b>0</b>	<b>37.782.000</b>	<b>36.938.538</b>
40	ДРЖАВНА БЕЗБЕДНОСТ	37.782.000	36.938.538	0	0	0	0	0	0	0	0	37.782.000	36.938.538
<b>5</b>	<b>ИНТЕГРАЦИЈА ВО НАТО</b>	<b>175.000</b>	<b>0</b>	<b>0</b>	<b>0</b>	<b>0</b>	<b>0</b>	<b>0</b>	<b>0</b>	<b>0</b>	<b>0</b>	<b>175.000</b>	<b>0</b>
50	ИНТЕГРАЦИЈА ВО НАТО	175.000	0	0	0	0	0	0	0	0	0	175.000	0
<b>А</b>	<b>ДЕЦЕНТРАЛИЗАЦИЈА</b>	<b>290.569.000</b>	<b>275.718.420</b>	<b>0</b>	<b>0</b>	<b>0</b>	<b>0</b>	<b>0</b>	<b>0</b>	<b>0</b>	<b>0</b>	<b>290.569.000</b>	<b>275.718.420</b>
А2	ПРЕНЕСУВАЊЕ НА НАДЛЕЖНОСТИ НА ЕЛС	290.569.000	275.718.420	0	0	0	0	0	0	0	0	290.569.000	275.718.420
<b>Г</b>	<b>ЈАКНЕЊЕ НА ВЛАДЕЕЊЕТО НА ПРАВОТО</b>	<b>11.099.000</b>	<b>10.445.705</b>	<b>0</b>	<b>0</b>	<b>0</b>	<b>0</b>	<b>0</b>	<b>0</b>	<b>0</b>	<b>0</b>	<b>11.099.000</b>	<b>10.445.705</b>
Г1	БОРБА ПРОТИВ КОРУПЦИЈА И ОРГАНИЗИРАН КРИМИНАЛ	9.000.000	8.689.295	0	0	0	0	0	0	0	0	9.000.000	8.689.295
Г2	БОРБА ПРОТИВ ТРГОВИЈА СО ЛУЃЕ И ИЛЕГАЛНА МИГРАЦИЈА	2.099.000	1.756.410	0	0	0	0	0	0	0	0	2.099.000	1.756.410
<b>М</b>	<b>ИНТЕГРАЦИЈА ВО ЕУ</b>	<b>27.440.000</b>	<b>0</b>	<b>0</b>	<b>0</b>	<b>0</b>	<b>0</b>	<b>0</b>	<b>0</b>	<b>0</b>	<b>0</b>	<b>27.440.000</b>	<b>0</b>
МА	ПОМОШ ПРИ ТРАНЗИЦИЈА И ИНСТИТУЦИОНАЛНА НАДГРАДБА	27.440.000	0	0	0	0	0	0	0	0	0	27.440.000	0
<b>РАСХОДИ</b>													
<b>40</b>	<b>ПЛАТИ И НАДОМЕСТОЦИ</b>	<b>5.748.176.000</b>	<b>5.741.693.613</b>	<b>0</b>	<b>0</b>	<b>0</b>	<b>0</b>	<b>0</b>	<b>0</b>	<b>0</b>	<b>0</b>	<b>5.748.176.000</b>	<b>5.741.693.613</b>
401	Основни плати	3.967.562.000	3.961.923.867	0	0	0	0	0	0	0	0	3.967.562.000	3.961.923.867
402	Придонеси за социјално осигурување	1.780.020.000	1.779.693.928	0	0	0	0	0	0	0	0	1.780.020.000	1.779.693.928

Раздел Програма Подпрограма Категорија Ставка		Б У Џ Е Т 2013											
		Расходи на Основен буџет				Расходи од самофинансирачки активности		Расходи од заеми		Расходи од донации		Вкупно расходи	
		Планирано	Реализирано	Планирано	Реализирано	Планирано	Реализирано	Планирано	Реализирано	Планирано	Реализирано	Планирано	Реализирано
404	Надоместоци	594.000	75.818	0	0	0	0	0	0	0	0	594.000	75.818
<b>42</b>	<b>СТОКИ И УСЛУГИ</b>	<b>1.250.353.793</b>	<b>1.190.029.725</b>	<b>1.127.436.726</b>	<b>509.896.549</b>	<b>73.600.000</b>	<b>21.536.040</b>	<b>0</b>	<b>0</b>	<b>0</b>	<b>0</b>	<b>2.451.390.519</b>	<b>1.721.462.314</b>
420	Патни и дневни расходи	17.500.000	14.778.807	15.000.000	14.050.430	0	0	0	0	0	0	32.500.000	28.829.237
421	Комунални услуги, греење, комуникација и транспорт	589.431.676	567.593.235	199.544.569	7.117.954	15.000.000	9.003.389	0	0	0	0	803.976.245	583.714.578
423	Материјали и ситен инвентар	233.440.117	222.970.354	532.892.157	210.345.959	47.600.000	10.305.652	0	0	0	0	813.932.274	443.621.965
424	Поправки и тековно одржување	241.327.000	240.878.676	210.000.000	169.372.925	5.000.000	1.289.251	0	0	0	0	456.327.000	411.540.852
425	Договорни услуги	140.240.000	123.382.299	150.000.000	104.617.946	5.000.000	837.348	0	0	0	0	295.240.000	228.837.593
426	Други тековни расходи	28.415.000	20.426.354	20.000.000	4.391.335	1.000.000	100.400	0	0	0	0	49.415.000	24.918.089
<b>44</b>	<b>ТЕКОВНИ ТРАНСФЕРИ ДО ЕДИНИЦИТЕ НА ЛОКАЛНАТА САМОУПРАВА</b>	<b>290.569.000</b>	<b>275.718.420</b>	<b>0</b>	<b>0</b>	<b>0</b>	<b>0</b>	<b>0</b>	<b>0</b>	<b>0</b>	<b>0</b>	<b>290.569.000</b>	<b>275.718.420</b>
442	Наменски дотации	290.569.000	275.718.420	0	0	0	0	0	0	0	0	290.569.000	275.718.420
<b>46</b>	<b>СУБВЕНЦИИ И ТРАНСФЕРИ</b>	<b>29.339.207</b>	<b>29.339.207</b>	<b>154.650.274</b>	<b>140.346.446</b>	<b>0</b>	<b>0</b>	<b>0</b>	<b>0</b>	<b>1.000.000</b>	<b>610.800</b>	<b>184.989.481</b>	<b>170.296.453</b>
464	Разни трансфери	0	0	50.000.000	35.696.199	0	0	0	0	1.000.000	610.800	51.000.000	36.306.999
465	Исплата по извршни исправи	29.339.207	29.339.207	104.650.274	104.650.247	0	0	0	0	0	0	133.989.481	133.989.454
<b>48</b>	<b>КАПИТАЛНИ РАСХОДИ</b>	<b>796.071.000</b>	<b>755.770.846</b>	<b>115.000.000</b>	<b>3.226.362</b>	<b>5.000.000</b>	<b>86.849</b>	<b>0</b>	<b>0</b>	<b>0</b>	<b>0</b>	<b>916.071.000</b>	<b>759.084.057</b>
480	Купување на опрема и машини	672.440.000	656.789.539	90.000.000	1.355.974	3.000.000	44.489	0	0	0	0	765.440.000	658.190.002
481	Градежни објекти	43.447.000	24.814.369	25.000.000	1.870.388	1.000.000	0	0	0	0	0	69.447.000	26.684.757
483	Купување на мебел	0	0	0	0	1.000.000	42.360	0	0	0	0	1.000.000	42.360
485	Вложувања и нефинансиски средства	8.184.000	5.165.622	0	0	0	0	0	0	0	0	8.184.000	5.165.622
486	Купување на возила	72.000.000	69.001.316	0	0	0	0	0	0	0	0	72.000.000	69.001.316
<b>1</b>	<b>АДМИНИСТРАЦИЈА</b>	<b>87.217.000</b>	<b>84.545.324</b>	<b>0</b>	<b>0</b>	<b>78.600.000</b>	<b>21.622.889</b>	<b>0</b>	<b>0</b>	<b>0</b>	<b>0</b>	<b>165.817.000</b>	<b>106.168.213</b>
<b>10</b>	<b>АДМИНИСТРАЦИЈА</b>	<b>74.885.000</b>	<b>72.376.601</b>	<b>0</b>	<b>0</b>	<b>0</b>	<b>0</b>	<b>0</b>	<b>0</b>	<b>0</b>	<b>0</b>	<b>74.885.000</b>	<b>72.376.601</b>
<b>40</b>	<b>ПЛАТИ И НАДОМЕСТОЦИ</b>	<b>28.070.000</b>	<b>27.572.279</b>	<b>0</b>	<b>0</b>	<b>0</b>	<b>0</b>	<b>0</b>	<b>0</b>	<b>0</b>	<b>0</b>	<b>28.070.000</b>	<b>27.572.279</b>
401	Основни плати	19.180.000	18.858.292	0	0	0	0	0	0	0	0	19.180.000	18.858.292
402	Придонеси за социјално осигурување	8.890.000	8.713.987	0	0	0	0	0	0	0	0	8.890.000	8.713.987
<b>42</b>	<b>СТОКИ И УСЛУГИ</b>	<b>46.815.000</b>	<b>44.804.322</b>	<b>0</b>	<b>0</b>	<b>0</b>	<b>0</b>	<b>0</b>	<b>0</b>	<b>0</b>	<b>0</b>	<b>46.815.000</b>	<b>44.804.322</b>
420	Патни и дневни расходи	1.950.000	1.933.153	0	0	0	0	0	0	0	0	1.950.000	1.933.153
421	Комунални услуги, греење, комуникација и транспорт	7.180.000	7.179.199	0	0	0	0	0	0	0	0	7.180.000	7.179.199
423	Материјали и ситен инвентар	10.720.000	10.717.382	0	0	0	0	0	0	0	0	10.720.000	10.717.382
424	Поправки и тековно одржување	18.150.000	18.149.190	0	0	0	0	0	0	0	0	18.150.000	18.149.190
425	Договорни услуги	3.845.000	3.811.220	0	0	0	0	0	0	0	0	3.845.000	3.811.220
426	Други тековни расходи	4.970.000	3.014.178	0	0	0	0	0	0	0	0	4.970.000	3.014.178
<b>11</b>	<b>УГОСТИТЕЛСТВО</b>	<b>12.332.000</b>	<b>12.168.723</b>	<b>0</b>	<b>0</b>	<b>78.600.000</b>	<b>21.622.889</b>	<b>0</b>	<b>0</b>	<b>0</b>	<b>0</b>	<b>90.932.000</b>	<b>33.791.612</b>
<b>40</b>	<b>ПЛАТИ И НАДОМЕСТОЦИ</b>	<b>12.332.000</b>	<b>12.168.723</b>	<b>0</b>	<b>0</b>	<b>0</b>	<b>0</b>	<b>0</b>	<b>0</b>	<b>0</b>	<b>0</b>	<b>12.332.000</b>	<b>12.168.723</b>
401	Основни плати	8.762.000	8.684.528	0	0	0	0	0	0	0	0	8.762.000	8.684.528
402	Придонеси за социјално осигурување	3.570.000	3.484.195	0	0	0	0	0	0	0	0	3.570.000	3.484.195
<b>42</b>	<b>СТОКИ И УСЛУГИ</b>	<b>0</b>	<b>0</b>	<b>0</b>	<b>0</b>	<b>73.600.000</b>	<b>21.536.040</b>	<b>0</b>	<b>0</b>	<b>0</b>	<b>0</b>	<b>73.600.000</b>	<b>21.536.040</b>

Раздел Програма Подпрограма Категорија Ставка		Б У Џ Е Т 2013											
		Расходи на Основен буџет				Расходи од самофинансирачки активности		Расходи од заеми		Расходи од донации		Вкупно расходи	
		Планирано	Реализирано	Планирано	Реализирано	Планирано	Реализирано	Планирано	Реализирано	Планирано	Реализирано	Планирано	Реализирано
421	Комунални услуги, греење, комуникација и транспорт	0	0	0	0	15.000.000	9.003.389	0	0	0	0	15.000.000	9.003.389
423	Материјали и ситен инвентар	0	0	0	0	47.600.000	10.305.652	0	0	0	0	47.600.000	10.305.652
424	Поправки и тековно одржување	0	0	0	0	5.000.000	1.289.251	0	0	0	0	5.000.000	1.289.251
425	Договорни услуги	0	0	0	0	5.000.000	837.348	0	0	0	0	5.000.000	837.348
426	Други тековни расходи	0	0	0	0	1.000.000	100.400	0	0	0	0	1.000.000	100.400
<b>48</b>	<b>КАПИТАЛНИ РАСХОДИ</b>	<b>0</b>	<b>0</b>	<b>0</b>	<b>0</b>	<b>5.000.000</b>	<b>86.849</b>	<b>0</b>	<b>0</b>	<b>0</b>	<b>0</b>	<b>5.000.000</b>	<b>86.849</b>
480	Купување на опрема и машини	0	0	0	0	3.000.000	44.489	0	0	0	0	3.000.000	44.489
481	Градежни објекти	0	0	0	0	1.000.000	0	0	0	0	0	1.000.000	0
483	Купување на мебел	0	0	0	0	1.000.000	42.360	0	0	0	0	1.000.000	42.360
<b>2</b>	<b>БЕЗБЕДНОСТ</b>	<b>7.615.024.000</b>	<b>7.539.973.343</b>	<b>1.397.087.000</b>	<b>653.469.357</b>	<b>0</b>	<b>0</b>	<b>0</b>	<b>0</b>	<b>1.000.000</b>	<b>610.800</b>	<b>9.013.111.000</b>	<b>8.194.053.500</b>
<b>20</b>	<b>ЈАВНА БЕЗБЕДНОСТ</b>	<b>5.640.238.000</b>	<b>5.612.418.602</b>	<b>1.397.087.000</b>	<b>653.469.357</b>	<b>0</b>	<b>0</b>	<b>0</b>	<b>0</b>	<b>1.000.000</b>	<b>610.800</b>	<b>7.038.325.000</b>	<b>6.266.498.759</b>
<b>40</b>	<b>ПЛАТИ И НАДОМЕСТОЦИ</b>	<b>4.792.894.000</b>	<b>4.788.093.070</b>	<b>0</b>	<b>0</b>	<b>0</b>	<b>0</b>	<b>0</b>	<b>0</b>	<b>0</b>	<b>0</b>	<b>4.792.894.000</b>	<b>4.788.093.070</b>
401	Основни плати	3.309.500.000	3.305.233.860	0	0	0	0	0	0	0	0	3.309.500.000	3.305.233.860
402	Придонеси за социјално осигурување	1.482.800.000	1.482.783.392	0	0	0	0	0	0	0	0	1.482.800.000	1.482.783.392
404	Надоместоци	594.000	75.818	0	0	0	0	0	0	0	0	594.000	75.818
<b>42</b>	<b>СТОКИ И УСЛУГИ</b>	<b>818.004.793</b>	<b>794.986.325</b>	<b>1.127.436.726</b>	<b>509.896.549</b>	<b>0</b>	<b>0</b>	<b>0</b>	<b>0</b>	<b>0</b>	<b>0</b>	<b>1.945.441.519</b>	<b>1.304.882.874</b>
420	Патни и дневни расходи	9.500.000	7.954.366	15.000.000	14.050.430	0	0	0	0	0	0	24.500.000	22.004.796
421	Комунални услуги, греење, комуникација и транспорт	355.610.676	348.816.762	199.544.569	7.117.954	0	0	0	0	0	0	555.155.245	355.934.716
423	Материјали и ситен инвентар	181.884.117	175.310.354	532.892.157	210.345.959	0	0	0	0	0	0	714.776.274	385.656.313
424	Поправки и тековно одржување	148.120.000	148.110.247	210.000.000	169.372.925	0	0	0	0	0	0	358.120.000	317.483.172
425	Договорни услуги	111.970.000	107.227.664	150.000.000	104.617.946	0	0	0	0	0	0	261.970.000	211.845.610
426	Други тековни расходи	10.920.000	7.566.932	20.000.000	4.391.335	0	0	0	0	0	0	30.920.000	11.958.267
<b>46</b>	<b>СУБВЕНЦИИ И ТРАНСФЕРИ</b>	<b>29.339.207</b>	<b>29.339.207</b>	<b>154.650.274</b>	<b>140.346.446</b>	<b>0</b>	<b>0</b>	<b>0</b>	<b>0</b>	<b>1.000.000</b>	<b>610.800</b>	<b>184.989.481</b>	<b>170.296.453</b>
464	Разни трансфери	0	0	50.000.000	35.696.199	0	0	0	0	1.000.000	610.800	51.000.000	36.306.999
465	Исплата по извршни исправи	29.339.207	29.339.207	104.650.274	104.650.247	0	0	0	0	0	0	133.989.481	133.989.454
<b>48</b>	<b>КАПИТАЛНИ РАСХОДИ</b>	<b>0</b>	<b>0</b>	<b>115.000.000</b>	<b>3.226.362</b>	<b>0</b>	<b>0</b>	<b>0</b>	<b>0</b>	<b>0</b>	<b>0</b>	<b>115.000.000</b>	<b>3.226.362</b>
480	Купување на опрема и машини	0	0	90.000.000	1.355.974	0	0	0	0	0	0	90.000.000	1.355.974
481	Градежни објекти	0	0	25.000.000	1.870.388	0	0	0	0	0	0	25.000.000	1.870.388
<b>21</b>	<b>СЕКТОРИ ЗА ВНАТРЕШНИ РАБОТИ</b>	<b>232.173.000</b>	<b>214.724.621</b>	<b>0</b>	<b>0</b>	<b>0</b>	<b>0</b>	<b>0</b>	<b>0</b>	<b>0</b>	<b>0</b>	<b>232.173.000</b>	<b>214.724.621</b>
<b>42</b>	<b>СТОКИ И УСЛУГИ</b>	<b>232.173.000</b>	<b>214.724.621</b>	<b>0</b>	<b>0</b>	<b>0</b>	<b>0</b>	<b>0</b>	<b>0</b>	<b>0</b>	<b>0</b>	<b>232.173.000</b>	<b>214.724.621</b>
420	Патни и дневни расходи	1.900.000	1.205.801	0	0	0	0	0	0	0	0	1.900.000	1.205.801
421	Комунални услуги, греење, комуникација и транспорт	168.360.000	153.501.271	0	0	0	0	0	0	0	0	168.360.000	153.501.271
423	Материјали и ситен инвентар	16.424.000	16.410.822	0	0	0	0	0	0	0	0	16.424.000	16.410.822
424	Поправки и тековно одржување	35.440.000	35.374.168	0	0	0	0	0	0	0	0	35.440.000	35.374.168
425	Договорни услуги	8.017.000	8.014.509	0	0	0	0	0	0	0	0	8.017.000	8.014.509
426	Други тековни расходи	2.032.000	218.050	0	0	0	0	0	0	0	0	2.032.000	218.050
<b>22</b>	<b>РЕГИОНАЛНИ ЦЕНТРИ ЗА ГРАНИЧНИ РАБОТИ</b>	<b>961.155.000</b>	<b>956.824.947</b>	<b>0</b>	<b>0</b>	<b>0</b>	<b>0</b>	<b>0</b>	<b>0</b>	<b>0</b>	<b>0</b>	<b>961.155.000</b>	<b>956.824.947</b>
<b>40</b>	<b>ПЛАТИ И НАДОМЕСТОЦИ</b>	<b>899.430.000</b>	<b>898.515.874</b>	<b>0</b>	<b>0</b>	<b>0</b>	<b>0</b>	<b>0</b>	<b>0</b>	<b>0</b>	<b>0</b>	<b>899.430.000</b>	<b>898.515.874</b>
401	Основни плати	619.420.000	618.516.450	0	0	0	0	0	0	0	0	619.420.000	618.516.450

Раздел Програма Подпрограма Категорија Ставка		Б У Џ Е Т 2013											
		Расходи на Основен буџет				Расходи од самофинансирачки активности		Расходи од заеми		Расходи од донации		Вкупно расходи	
		Планирано	Реализирано	Планирано	Реализирано	Планирано	Реализирано	Планирано	Реализирано	Планирано	Реализирано	Планирано	Реализирано
402	Придонеси за социјално осигурување	280.010.000	279.999.424	0	0	0	0	0	0	0	0	280.010.000	279.999.424
<b>42</b>	<b>СТОКИ И УСЛУГИ</b>	<b>61.725.000</b>	<b>58.309.073</b>	<b>0</b>	<b>0</b>	<b>0</b>	<b>0</b>	<b>0</b>	<b>0</b>	<b>0</b>	<b>0</b>	<b>61.725.000</b>	<b>58.309.073</b>
420	Патни и дневни расходи	450.000	378.490	0	0	0	0	0	0	0	0	450.000	378.490
421	Комунални услуги, греење, комуникација и транспорт	37.055.000	37.054.909	0	0	0	0	0	0	0	0	37.055.000	37.054.909
423	Материјали и ситен инвентар	4.720.000	2.104.722	0	0	0	0	0	0	0	0	4.720.000	2.104.722
424	Поправки и тековно одржување	17.900.000	17.897.477	0	0	0	0	0	0	0	0	17.900.000	17.897.477
425	Договорни услуги	800.000	797.183	0	0	0	0	0	0	0	0	800.000	797.183
426	Други тековни расходи	800.000	76.292	0	0	0	0	0	0	0	0	800.000	76.292
<b>23</b>	<b>ИНТЕГРИРАНО ГРАНИЧНО УПРАВУВАЊЕ</b>	<b>827.000</b>	<b>234.327</b>	<b>0</b>	<b>0</b>	<b>0</b>	<b>0</b>	<b>0</b>	<b>0</b>	<b>0</b>	<b>0</b>	<b>827.000</b>	<b>234.327</b>
<b>42</b>	<b>СТОКИ И УСЛУГИ</b>	<b>827.000</b>	<b>234.327</b>	<b>0</b>	<b>0</b>	<b>0</b>	<b>0</b>	<b>0</b>	<b>0</b>	<b>0</b>	<b>0</b>	<b>827.000</b>	<b>234.327</b>
421	Комунални услуги, греење, комуникација и транспорт	100.000	10.463	0	0	0	0	0	0	0	0	100.000	10.463
423	Материјали и ситен инвентар	467.000	111.430	0	0	0	0	0	0	0	0	467.000	111.430
424	Поправки и тековно одржување	167.000	112.434	0	0	0	0	0	0	0	0	167.000	112.434
426	Други тековни расходи	93.000	0	0	0	0	0	0	0	0	0	93.000	0
<b>2A</b>	<b>РЕФОРМИ ВО ПОЛИЦИЈА</b>	<b>737.184.000</b>	<b>730.956.477</b>	<b>0</b>	<b>0</b>	<b>0</b>	<b>0</b>	<b>0</b>	<b>0</b>	<b>0</b>	<b>0</b>	<b>737.184.000</b>	<b>730.956.477</b>
<b>48</b>	<b>КАПИТАЛНИ РАСХОДИ</b>	<b>737.184.000</b>	<b>730.956.477</b>	<b>0</b>	<b>0</b>	<b>0</b>	<b>0</b>	<b>0</b>	<b>0</b>	<b>0</b>	<b>0</b>	<b>737.184.000</b>	<b>730.956.477</b>
480	Купување на опрема и машини	657.000.000	656.789.539	0	0	0	0	0	0	0	0	657.000.000	656.789.539
485	Вложувања и нефинансиски средства	8.184.000	5.165.622	0	0	0	0	0	0	0	0	8.184.000	5.165.622
486	Купување на возила	72.000.000	69.001.316	0	0	0	0	0	0	0	0	72.000.000	69.001.316
<b>2B</b>	<b>РЕКОНСТРУКЦИЈА И ОПРЕМУВАЊЕ НА ЗГРАДИ</b>	<b>43.447.000</b>	<b>24.814.369</b>	<b>0</b>	<b>0</b>	<b>0</b>	<b>0</b>	<b>0</b>	<b>0</b>	<b>0</b>	<b>0</b>	<b>43.447.000</b>	<b>24.814.369</b>
<b>48</b>	<b>КАПИТАЛНИ РАСХОДИ</b>	<b>43.447.000</b>	<b>24.814.369</b>	<b>0</b>	<b>0</b>	<b>0</b>	<b>0</b>	<b>0</b>	<b>0</b>	<b>0</b>	<b>0</b>	<b>43.447.000</b>	<b>24.814.369</b>
481	Градежни објекти	43.447.000	24.814.369	0	0	0	0	0	0	0	0	43.447.000	24.814.369
<b>3</b>	<b>ЦЕНТАР ЗА ОБУКА</b>	<b>45.203.000</b>	<b>44.930.481</b>	<b>0</b>	<b>0</b>	<b>0</b>	<b>0</b>	<b>0</b>	<b>0</b>	<b>0</b>	<b>0</b>	<b>45.203.000</b>	<b>44.930.481</b>
<b>30</b>	<b>ЦЕНТАР ЗА ОБУКА</b>	<b>45.203.000</b>	<b>44.930.481</b>	<b>0</b>	<b>0</b>	<b>0</b>	<b>0</b>	<b>0</b>	<b>0</b>	<b>0</b>	<b>0</b>	<b>45.203.000</b>	<b>44.930.481</b>
<b>40</b>	<b>ПЛАТИ И НАДОМЕСТОЦИ</b>	<b>15.450.000</b>	<b>15.343.667</b>	<b>0</b>	<b>0</b>	<b>0</b>	<b>0</b>	<b>0</b>	<b>0</b>	<b>0</b>	<b>0</b>	<b>15.450.000</b>	<b>15.343.667</b>
401	Основни плати	10.700.000	10.630.737	0	0	0	0	0	0	0	0	10.700.000	10.630.737
402	Придонеси за социјално осигурување	4.750.000	4.712.930	0	0	0	0	0	0	0	0	4.750.000	4.712.930
<b>42</b>	<b>СТОКИ И УСЛУГИ</b>	<b>29.753.000</b>	<b>29.586.814</b>	<b>0</b>	<b>0</b>	<b>0</b>	<b>0</b>	<b>0</b>	<b>0</b>	<b>0</b>	<b>0</b>	<b>29.753.000</b>	<b>29.586.814</b>
420	Патни и дневни расходи	10.000	0	0	0	0	0	0	0	0	0	10.000	0
421	Комунални услуги, греење, комуникација и транспорт	12.905.000	12.809.801	0	0	0	0	0	0	0	0	12.905.000	12.809.801
423	Материјали и ситен инвентар	16.350.000	16.327.147	0	0	0	0	0	0	0	0	16.350.000	16.327.147
424	Поправки и тековно одржување	430.000	429.191	0	0	0	0	0	0	0	0	430.000	429.191
425	Договорни услуги	58.000	20.675	0	0	0	0	0	0	0	0	58.000	20.675
<b>4</b>	<b>ДРЖАВНА БЕЗБЕДНОСТ</b>	<b>37.782.000</b>	<b>36.938.538</b>	<b>0</b>	<b>0</b>	<b>0</b>	<b>0</b>	<b>0</b>	<b>0</b>	<b>0</b>	<b>0</b>	<b>37.782.000</b>	<b>36.938.538</b>
<b>40</b>	<b>ДРЖАВНА БЕЗБЕДНОСТ</b>	<b>37.782.000</b>	<b>36.938.538</b>	<b>0</b>	<b>0</b>	<b>0</b>	<b>0</b>	<b>0</b>	<b>0</b>	<b>0</b>	<b>0</b>	<b>37.782.000</b>	<b>36.938.538</b>
<b>42</b>	<b>СТОКИ И УСЛУГИ</b>	<b>37.782.000</b>	<b>36.938.538</b>	<b>0</b>	<b>0</b>	<b>0</b>	<b>0</b>	<b>0</b>	<b>0</b>	<b>0</b>	<b>0</b>	<b>37.782.000</b>	<b>36.938.538</b>
420	Патни и дневни расходи	3.200.000	3.198.639	0	0	0	0	0	0	0	0	3.200.000	3.198.639
421	Комунални услуги, греење, комуникација и транспорт	8.221.000	8.220.830	0	0	0	0	0	0	0	0	8.221.000	8.220.830

Раздел Програма Подпрограма Категорија Ставка		Б У Џ Е Т 2013											
		Расходи на Основен буџет				Расходи од самофинансирачки активности		Расходи од заеми		Расходи од донации		Вкупно расходи	
		Планирано	Реализирано	Планирано	Реализирано	Планирано	Реализирано	Планирано	Реализирано	Планирано	Реализирано	Планирано	Реализирано
423	Материјали и ситен инвентар	2.745.000	1.958.053	0	0	0	0	0	0	0	0	2.745.000	1.958.053
424	Поправки и тековно одржување	12.120.000	12.116.674	0	0	0	0	0	0	0	0	12.120.000	12.116.674
425	Договорни услуги	1.896.000	1.893.440	0	0	0	0	0	0	0	0	1.896.000	1.893.440
426	Други тековни расходи	9.600.000	9.550.902	0	0	0	0	0	0	0	0	9.600.000	9.550.902
<b>5</b>	<b>ИНТЕГРАЦИЈА ВО НАТО</b>	<b>175.000</b>	<b>0</b>	<b>0</b>	<b>0</b>	<b>0</b>	<b>0</b>	<b>0</b>	<b>0</b>	<b>0</b>	<b>0</b>	<b>175.000</b>	<b>0</b>
<b>50</b>	<b>ИНТЕГРАЦИЈА ВО НАТО</b>	<b>175.000</b>	<b>0</b>	<b>0</b>	<b>0</b>	<b>0</b>	<b>0</b>	<b>0</b>	<b>0</b>	<b>0</b>	<b>0</b>	<b>175.000</b>	<b>0</b>
<b>42</b>	<b>СТОКИ И УСЛУГИ</b>	<b>175.000</b>	<b>0</b>	<b>0</b>	<b>0</b>	<b>0</b>	<b>0</b>	<b>0</b>	<b>0</b>	<b>0</b>	<b>0</b>	<b>175.000</b>	<b>0</b>
420	Патни и дневни расходи	100.000	0	0	0	0	0	0	0	0	0	100.000	0
423	Материјали и ситен инвентар	50.000	0	0	0	0	0	0	0	0	0	50.000	0
425	Договорни услуги	25.000	0	0	0	0	0	0	0	0	0	25.000	0
<b>A</b>	<b>ДЕЦЕНТРАЛИЗАЦИЈА</b>	<b>290.569.000</b>	<b>275.718.420</b>	<b>0</b>	<b>0</b>	<b>0</b>	<b>0</b>	<b>0</b>	<b>0</b>	<b>0</b>	<b>0</b>	<b>290.569.000</b>	<b>275.718.420</b>
<b>A2</b>	<b>ПРЕНЕСУВАЊЕ НА НАДЛЕЖНОСТИ НА ЕЛС</b>	<b>290.569.000</b>	<b>275.718.420</b>	<b>0</b>	<b>0</b>	<b>0</b>	<b>0</b>	<b>0</b>	<b>0</b>	<b>0</b>	<b>0</b>	<b>290.569.000</b>	<b>275.718.420</b>
<b>44</b>	<b>ТЕКОВНИ ТРАНСФЕРИ ДО ЕДИНИЦИТЕ НА ЛОКАЛНАТА САМОУПРАВА</b>	<b>290.569.000</b>	<b>275.718.420</b>	<b>0</b>	<b>0</b>	<b>0</b>	<b>0</b>	<b>0</b>	<b>0</b>	<b>0</b>	<b>0</b>	<b>290.569.000</b>	<b>275.718.420</b>
442	Наменски дотации	290.569.000	275.718.420	0	0	0	0	0	0	0	0	290.569.000	275.718.420
<b>Г</b>	<b>ЈАКНЕЊЕ НА ВЛАДЕЕЊЕТО НА ПРАВОТО</b>	<b>11.099.000</b>	<b>10.445.705</b>	<b>0</b>	<b>0</b>	<b>0</b>	<b>0</b>	<b>0</b>	<b>0</b>	<b>0</b>	<b>0</b>	<b>11.099.000</b>	<b>10.445.705</b>
<b>G1</b>	<b>БОРБА ПРОТИВ КОРУПЦИЈА И ОРГАНИЗИРАН КРИМИНАЛ</b>	<b>9.000.000</b>	<b>8.689.295</b>	<b>0</b>	<b>0</b>	<b>0</b>	<b>0</b>	<b>0</b>	<b>0</b>	<b>0</b>	<b>0</b>	<b>9.000.000</b>	<b>8.689.295</b>
<b>42</b>	<b>СТОКИ И УСЛУГИ</b>	<b>9.000.000</b>	<b>8.689.295</b>	<b>0</b>	<b>0</b>	<b>0</b>	<b>0</b>	<b>0</b>	<b>0</b>	<b>0</b>	<b>0</b>	<b>9.000.000</b>	<b>8.689.295</b>
424	Поправки и тековно одржување	9.000.000	8.689.295	0	0	0	0	0	0	0	0	9.000.000	8.689.295
<b>G2</b>	<b>БОРБА ПРОТИВ ТРГОВИЈА СО ЛУЃЕ И ИЛЕГАЛНА МИГРАЦИЈА</b>	<b>2.099.000</b>	<b>1.756.410</b>	<b>0</b>	<b>0</b>	<b>0</b>	<b>0</b>	<b>0</b>	<b>0</b>	<b>0</b>	<b>0</b>	<b>2.099.000</b>	<b>1.756.410</b>
<b>42</b>	<b>СТОКИ И УСЛУГИ</b>	<b>2.099.000</b>	<b>1.756.410</b>	<b>0</b>	<b>0</b>	<b>0</b>	<b>0</b>	<b>0</b>	<b>0</b>	<b>0</b>	<b>0</b>	<b>2.099.000</b>	<b>1.756.410</b>
420	Патни и дневни расходи	390.000	108.358	0	0	0	0	0	0	0	0	390.000	108.358
423	Материјали и ситен инвентар	80.000	30.444	0	0	0	0	0	0	0	0	80.000	30.444
425	Договорни услуги	1.629.000	1.617.608	0	0	0	0	0	0	0	0	1.629.000	1.617.608
<b>М</b>	<b>ИНТЕГРАЦИЈА ВО ЕУ</b>	<b>27.440.000</b>	<b>0</b>	<b>0</b>	<b>0</b>	<b>0</b>	<b>0</b>	<b>0</b>	<b>0</b>	<b>0</b>	<b>0</b>	<b>27.440.000</b>	<b>0</b>
<b>МА</b>	<b>ПОМОШ ПРИ ТРАНЗИЦИЈА И ИНСТИТУЦИОНАЛНА НАДГРАДБА</b>	<b>27.440.000</b>	<b>0</b>	<b>0</b>	<b>0</b>	<b>0</b>	<b>0</b>	<b>0</b>	<b>0</b>	<b>0</b>	<b>0</b>	<b>27.440.000</b>	<b>0</b>
<b>42</b>	<b>СТОКИ И УСЛУГИ</b>	<b>12.000.000</b>	<b>0</b>	<b>0</b>	<b>0</b>	<b>0</b>	<b>0</b>	<b>0</b>	<b>0</b>	<b>0</b>	<b>0</b>	<b>12.000.000</b>	<b>0</b>
425	Договорни услуги	12.000.000	0	0	0	0	0	0	0	0	0	12.000.000	0
<b>48</b>	<b>КАПИТАЛНИ РАСХОДИ</b>	<b>15.440.000</b>	<b>0</b>	<b>0</b>	<b>0</b>	<b>0</b>	<b>0</b>	<b>0</b>	<b>0</b>	<b>0</b>	<b>0</b>	<b>15.440.000</b>	<b>0</b>
480	Купување на опрема и машини	15.440.000	0	0	0	0	0	0	0	0	0	15.440.000	0

Раздел Програма Подпрограма Категорија Ставка	О П И С	Б У Џ Е Т 2013											
		Расходи на Основен буџет				Расходи од самофинансирачки активности		Расходи од заеми		Расходи од донации		Вкупно расходи	
		Планирано	Реализирано	Планирано	Реализирано	Планирано	Реализирано	Планирано	Реализирано	Планирано	Реализирано	Планирано	Реализирано

<b>07001</b>	<b>МИНИСТЕРСТВО ЗА ПРАВДА</b>	<b>434.022.000</b>	<b>430.983.204</b>	<b>10.000.000</b>	<b>9.665.995</b>	<b>0</b>	<b>0</b>	<b>0</b>	<b>0</b>	<b>0</b>	<b>0</b>	<b>444.022.000</b>	<b>440.649.199</b>
--------------	-------------------------------	--------------------	--------------------	-------------------	------------------	----------	----------	----------	----------	----------	----------	--------------------	--------------------

<b>1</b>	<b>АДМИНИСТРАЦИЈА</b>	<b>294.826.000</b>	<b>291.940.836</b>	<b>10.000.000</b>	<b>9.665.995</b>	<b>0</b>	<b>0</b>	<b>0</b>	<b>0</b>	<b>0</b>	<b>0</b>	<b>304.826.000</b>	<b>301.606.831</b>
10	АДМИНИСТРАЦИЈА	294.826.000	291.940.836	10.000.000	9.665.995	0	0	0	0	0	0	304.826.000	301.606.831
<b>3</b>	<b>БИРО ЗА ЗАСТАПУВАЊЕ НА РМ ПРЕД ЕВРОПСКИОТ СУД ЗА ЧОВЕКОВИ ПРАВА</b>	<b>3.273.000</b>	<b>3.123.765</b>	<b>0</b>	<b>0</b>	<b>0</b>	<b>0</b>	<b>0</b>	<b>0</b>	<b>0</b>	<b>0</b>	<b>3.273.000</b>	<b>3.123.765</b>
30	БИРО ЗА ЗАСТАПУВАЊЕ НА РМ ПРЕД ЕВРОПСКИОТ СУД ЗА ЧОВЕКОВИ ПРАВА	3.273.000	3.123.765	0	0	0	0	0	0	0	0	3.273.000	3.123.765
<b>Г</b>	<b>ЈАКНЕЊЕ НА ВЛАДЕЕЊЕТО НА ПРАВОТО</b>	<b>135.746.000</b>	<b>135.741.603</b>	<b>0</b>	<b>0</b>	<b>0</b>	<b>0</b>	<b>0</b>	<b>0</b>	<b>0</b>	<b>0</b>	<b>135.746.000</b>	<b>135.741.603</b>
Г1	БОРБА ПРОТИВ КОРУПЦИЈА И ОРГАНИЗИРАН КРИМИНАЛ	419.000	419.000	0	0	0	0	0	0	0	0	419.000	419.000
ГА	РЕФОРМА НА СУДСТВОТО	135.327.000	135.322.603	0	0	0	0	0	0	0	0	135.327.000	135.322.603
<b>К</b>	<b>РЕФОРМА ВО ЈАВНАТА АДМИНИСТРАЦИЈА</b>	<b>177.000</b>	<b>177.000</b>	<b>0</b>	<b>0</b>	<b>0</b>	<b>0</b>	<b>0</b>	<b>0</b>	<b>0</b>	<b>0</b>	<b>177.000</b>	<b>177.000</b>
К2	СТРУЧНО ОСПОСОБУВАЊЕ И УСОВРШУВАЊЕ	177.000	177.000	0	0	0	0	0	0	0	0	177.000	177.000

<b>РАСХОДИ</b>													
<b>40</b>	<b>ПЛАТИ И НАДОМЕСТОЦИ</b>	<b>94.094.000</b>	<b>93.798.572</b>	<b>0</b>	<b>0</b>	<b>0</b>	<b>0</b>	<b>0</b>	<b>0</b>	<b>0</b>	<b>0</b>	<b>94.094.000</b>	<b>93.798.572</b>
401	Основни плати	68.664.000	68.471.277	0	0	0	0	0	0	0	0	68.664.000	68.471.277
402	Придонеси за социјално осигурување	25.430.000	25.327.295	0	0	0	0	0	0	0	0	25.430.000	25.327.295
<b>42</b>	<b>СТОКИ И УСЛУГИ</b>	<b>44.359.046</b>	<b>43.118.542</b>	<b>7.355.201</b>	<b>7.210.961</b>	<b>0</b>	<b>0</b>	<b>0</b>	<b>0</b>	<b>0</b>	<b>0</b>	<b>51.714.247</b>	<b>50.329.503</b>
420	Патни и дневни расходи	2.550.000	2.258.170	1.228.000	1.152.632	0	0	0	0	0	0	3.778.000	3.410.802
421	Комунални услуги, греење, комуникација и транспорт	14.142.000	14.141.973	324.201	324.056	0	0	0	0	0	0	14.466.201	14.466.029
423	Материјали и ситен инвентар	750.000	742.129	80.000	57.901	0	0	0	0	0	0	830.000	800.030
424	Поправки и тековно одржување	2.200.000	2.059.116	50.000	5.925	0	0	0	0	0	0	2.250.000	2.065.041
425	Договорни услуги	13.475.046	13.297.551	5.479.000	5.478.010	0	0	0	0	0	0	18.954.046	18.775.561
426	Други тековни расходи	11.242.000	10.619.603	194.000	192.437	0	0	0	0	0	0	11.436.000	10.812.040
<b>46</b>	<b>СУБВЕНЦИИ И ТРАНСФЕРИ</b>	<b>92.353.940</b>	<b>92.260.898</b>	<b>2.317.127</b>	<b>2.317.127</b>	<b>0</b>	<b>0</b>	<b>0</b>	<b>0</b>	<b>0</b>	<b>0</b>	<b>94.671.067</b>	<b>94.578.025</b>
463	Трансфери до невладини организации	83.800.000	83.711.797	0	0	0	0	0	0	0	0	83.800.000	83.711.797
464	Разни трансфери	4.397.000	4.392.161	0	0	0	0	0	0	0	0	4.397.000	4.392.161
465	Исплата по извршни исправи	4.156.940	4.156.940	2.317.127	2.317.127	0	0	0	0	0	0	6.474.067	6.474.067
<b>48</b>	<b>КАПИТАЛНИ РАСХОДИ</b>	<b>203.215.014</b>	<b>201.805.192</b>	<b>327.672</b>	<b>137.907</b>	<b>0</b>	<b>0</b>	<b>0</b>	<b>0</b>	<b>0</b>	<b>0</b>	<b>203.542.686</b>	<b>201.943.099</b>
480	Купување на опрема и машини	1.250.000	1.249.500	64.000	46.097	0	0	0	0	0	0	1.314.000	1.295.597
481	Градежни објекти	184.765.014	184.763.981	0	0	0	0	0	0	0	0	184.765.014	184.763.981
482	Други градежни објекти	500.000	0	0	0	0	0	0	0	0	0	500.000	0
483	Купување на мебел	15.000.000	14.996.038	263.672	91.810	0	0	0	0	0	0	15.263.672	15.087.848

Раздел Програма Подпрограма Категорија Ставка		Б У Џ Е Т 2013											
		Расходи на Основен буџет				Расходи од самофинансирачки активности		Расходи од заеми		Расходи од донации		Вкупно расходи	
		Планирано	Реализирано	Планирано	Реализирано	Планирано	Реализирано	Планирано	Реализирано	Планирано	Реализирано	Планирано	Реализирано
485	Вложувања и нефинансиски средства	1.700.000	795.673	0	0	0	0	0	0	0	0	1.700.000	795.673
<b>1</b>	<b>АДМИНИСТРАЦИЈА</b>	<b>294.826.000</b>	<b>291.940.836</b>	<b>10.000.000</b>	<b>9.665.995</b>	<b>0</b>	<b>0</b>	<b>0</b>	<b>0</b>	<b>0</b>	<b>0</b>	<b>304.826.000</b>	<b>301.606.831</b>
<b>10</b>	<b>АДМИНИСТРАЦИЈА</b>	<b>294.826.000</b>	<b>291.940.836</b>	<b>10.000.000</b>	<b>9.665.995</b>	<b>0</b>	<b>0</b>	<b>0</b>	<b>0</b>	<b>0</b>	<b>0</b>	<b>304.826.000</b>	<b>301.606.831</b>
<b>40</b>	<b>ПЛАТИ И НАДОМЕСТОЦИ</b>	<b>90.998.000</b>	<b>90.787.078</b>	<b>0</b>	<b>0</b>	<b>0</b>	<b>0</b>	<b>0</b>	<b>0</b>	<b>0</b>	<b>0</b>	<b>90.998.000</b>	<b>90.787.078</b>
401	Основни плати	66.404.000	66.272.874	0	0	0	0	0	0	0	0	66.404.000	66.272.874
402	Придонеси за социјално осигурување	24.594.000	24.514.204	0	0	0	0	0	0	0	0	24.594.000	24.514.204
<b>42</b>	<b>СТОКИ И УСЛУГИ</b>	<b>43.748.876</b>	<b>42.573.536</b>	<b>7.355.201</b>	<b>7.210.961</b>	<b>0</b>	<b>0</b>	<b>0</b>	<b>0</b>	<b>0</b>	<b>0</b>	<b>51.104.077</b>	<b>49.784.497</b>
420	Патни и дневни расходи	2.400.000	2.146.084	1.228.000	1.152.632	0	0	0	0	0	0	3.628.000	3.298.716
421	Комунални услуги, греење, комуникација и транспорт	14.142.000	14.141.973	324.201	324.056	0	0	0	0	0	0	14.466.201	14.466.029
423	Материјали и ситен инвентар	750.000	742.129	80.000	57.901	0	0	0	0	0	0	830.000	800.030
424	Поправки и тековно одржување	2.200.000	2.059.116	50.000	5.925	0	0	0	0	0	0	2.250.000	2.065.041
425	Договорни услуги	13.041.876	12.864.816	5.479.000	5.478.010	0	0	0	0	0	0	18.520.876	18.342.826
426	Други тековни расходи	11.215.000	10.619.418	194.000	192.437	0	0	0	0	0	0	11.409.000	10.811.855
<b>46</b>	<b>СУБВЕНЦИИ И ТРАНСФЕРИ</b>	<b>91.864.110</b>	<b>91.771.068</b>	<b>2.317.127</b>	<b>2.317.127</b>	<b>0</b>	<b>0</b>	<b>0</b>	<b>0</b>	<b>0</b>	<b>0</b>	<b>94.181.237</b>	<b>94.088.195</b>
463	Трансфери до невладини организации	83.800.000	83.711.797	0	0	0	0	0	0	0	0	83.800.000	83.711.797
464	Разни трансфери	4.397.000	4.392.161	0	0	0	0	0	0	0	0	4.397.000	4.392.161
465	Исплата по извршни исправи	3.667.110	3.667.110	2.317.127	2.317.127	0	0	0	0	0	0	5.984.237	5.984.237
<b>48</b>	<b>КАПИТАЛНИ РАСХОДИ</b>	<b>68.215.014</b>	<b>66.809.154</b>	<b>327.672</b>	<b>137.907</b>	<b>0</b>	<b>0</b>	<b>0</b>	<b>0</b>	<b>0</b>	<b>0</b>	<b>68.542.686</b>	<b>66.947.061</b>
480	Купување на опрема и машини	1.250.000	1.249.500	64.000	46.097	0	0	0	0	0	0	1.314.000	1.295.597
481	Градежни објекти	64.765.014	64.763.981	0	0	0	0	0	0	0	0	64.765.014	64.763.981
482	Други градежни објекти	500.000	0	0	0	0	0	0	0	0	0	500.000	0
483	Купување на мебел	0	0	263.672	91.810	0	0	0	0	0	0	263.672	91.810
485	Вложувања и нефинансиски средства	1.700.000	795.673	0	0	0	0	0	0	0	0	1.700.000	795.673
<b>3</b>	<b>БИРО ЗА ЗАСТАПУВАЊЕ НА РМ ПРЕД ЕВРОПСКИОТ СУД ЗА ЧОВЕКОВИ ПРАВА</b>	<b>3.273.000</b>	<b>3.123.765</b>	<b>0</b>	<b>0</b>	<b>0</b>	<b>0</b>	<b>0</b>	<b>0</b>	<b>0</b>	<b>0</b>	<b>3.273.000</b>	<b>3.123.765</b>
<b>30</b>	<b>БИРО ЗА ЗАСТАПУВАЊЕ НА РМ ПРЕД ЕВРОПСКИОТ СУД ЗА ЧОВЕКОВИ ПРАВА</b>	<b>3.273.000</b>	<b>3.123.765</b>	<b>0</b>	<b>0</b>	<b>0</b>	<b>0</b>	<b>0</b>	<b>0</b>	<b>0</b>	<b>0</b>	<b>3.273.000</b>	<b>3.123.765</b>
<b>40</b>	<b>ПЛАТИ И НАДОМЕСТОЦИ</b>	<b>3.096.000</b>	<b>3.011.494</b>	<b>0</b>	<b>0</b>	<b>0</b>	<b>0</b>	<b>0</b>	<b>0</b>	<b>0</b>	<b>0</b>	<b>3.096.000</b>	<b>3.011.494</b>
401	Основни плати	2.260.000	2.198.403	0	0	0	0	0	0	0	0	2.260.000	2.198.403
402	Придонеси за социјално осигурување	836.000	813.091	0	0	0	0	0	0	0	0	836.000	813.091
<b>42</b>	<b>СТОКИ И УСЛУГИ</b>	<b>177.000</b>	<b>112.271</b>	<b>0</b>	<b>0</b>	<b>0</b>	<b>0</b>	<b>0</b>	<b>0</b>	<b>0</b>	<b>0</b>	<b>177.000</b>	<b>112.271</b>
420	Патни и дневни расходи	150.000	112.086	0	0	0	0	0	0	0	0	150.000	112.086
426	Други тековни расходи	27.000	185	0	0	0	0	0	0	0	0	27.000	185
<b>Г</b>	<b>ЈАКНЕЊЕ НА ВЛАДЕЕЊЕТО НА ПРАВОТО</b>	<b>135.746.000</b>	<b>135.741.603</b>	<b>0</b>	<b>0</b>	<b>0</b>	<b>0</b>	<b>0</b>	<b>0</b>	<b>0</b>	<b>0</b>	<b>135.746.000</b>	<b>135.741.603</b>
<b>Г1</b>	<b>БОРБА ПРОТИВ КОРУПЦИЈА И ОРГАНИЗИРАН КРИМИНАЛ</b>	<b>419.000</b>	<b>419.000</b>	<b>0</b>	<b>0</b>	<b>0</b>	<b>0</b>	<b>0</b>	<b>0</b>	<b>0</b>	<b>0</b>	<b>419.000</b>	<b>419.000</b>
<b>42</b>	<b>СТОКИ И УСЛУГИ</b>	<b>28.650</b>	<b>28.650</b>	<b>0</b>	<b>0</b>	<b>0</b>	<b>0</b>	<b>0</b>	<b>0</b>	<b>0</b>	<b>0</b>	<b>28.650</b>	<b>28.650</b>
425	Договорни услуги	28.650	28.650	0	0	0	0	0	0	0	0	28.650	28.650
<b>46</b>	<b>СУБВЕНЦИИ И ТРАНСФЕРИ</b>	<b>390.350</b>	<b>390.350</b>	<b>0</b>	<b>0</b>	<b>0</b>	<b>0</b>	<b>0</b>	<b>0</b>	<b>0</b>	<b>0</b>	<b>390.350</b>	<b>390.350</b>
465	Исплата по извршни исправи	390.350	390.350	0	0	0	0	0	0	0	0	390.350	390.350



Раздел Програма Подпрограма Категорија Ставка		О П И С		Б У Џ Е Т 2013											
				Расходи на Основен буџет				Расходи од самофинансирачки активности		Расходи од заеми		Расходи од донации		Вкупно расходи	
				Планирано	Реализирано	Планирано	Реализирано	Планирано	Реализирано	Планирано	Реализирано	Планирано	Реализирано	Планирано	Реализирано
ГА		<b>РЕФОРМА НА СУДСТВОТО</b>	<b>135.327.000</b>	<b>135.322.603</b>	<b>0</b>	<b>0</b>	<b>0</b>	<b>0</b>	<b>0</b>	<b>0</b>	<b>0</b>	<b>0</b>	<b>135.327.000</b>	<b>135.322.603</b>	
42		<b>СТОКИ И УСЛУГИ</b>	<b>327.000</b>	<b>326.565</b>	<b>0</b>	<b>0</b>	<b>0</b>	<b>0</b>	<b>0</b>	<b>0</b>	<b>0</b>	<b>0</b>	<b>327.000</b>	<b>326.565</b>	
425		Договорни услуги	327.000	326.565	0	0	0	0	0	0	0	0	327.000	326.565	
48		<b>КАПИТАЛНИ РАСХОДИ</b>	<b>135.000.000</b>	<b>134.996.038</b>	<b>0</b>	<b>0</b>	<b>0</b>	<b>0</b>	<b>0</b>	<b>0</b>	<b>0</b>	<b>0</b>	<b>135.000.000</b>	<b>134.996.038</b>	
481		Градежни објекти	120.000.000	120.000.000	0	0	0	0	0	0	0	0	120.000.000	120.000.000	
483		Купување на мебел	15.000.000	14.996.038	0	0	0	0	0	0	0	0	15.000.000	14.996.038	
К		<b>РЕФОРМА ВО ЈАВНАТА АДМИНИСТРАЦИЈА</b>	<b>177.000</b>	<b>177.000</b>	<b>0</b>	<b>0</b>	<b>0</b>	<b>0</b>	<b>0</b>	<b>0</b>	<b>0</b>	<b>0</b>	<b>177.000</b>	<b>177.000</b>	
К2		<b>СТРУЧНО ОСПОСОБУВАЊЕ И УСОВРШУВАЊЕ</b>	<b>177.000</b>	<b>177.000</b>	<b>0</b>	<b>0</b>	<b>0</b>	<b>0</b>	<b>0</b>	<b>0</b>	<b>0</b>	<b>0</b>	<b>177.000</b>	<b>177.000</b>	
42		<b>СТОКИ И УСЛУГИ</b>	<b>77.520</b>	<b>77.520</b>	<b>0</b>	<b>0</b>	<b>0</b>	<b>0</b>	<b>0</b>	<b>0</b>	<b>0</b>	<b>0</b>	<b>77.520</b>	<b>77.520</b>	
425		Договорни услуги	77.520	77.520	0	0	0	0	0	0	0	0	77.520	77.520	
46		<b>СУБВЕНЦИИ И ТРАНСФЕРИ</b>	<b>99.480</b>	<b>99.480</b>	<b>0</b>	<b>0</b>	<b>0</b>	<b>0</b>	<b>0</b>	<b>0</b>	<b>0</b>	<b>0</b>	<b>99.480</b>	<b>99.480</b>	
465		Исплата по извршни исправи	99.480	99.480	0	0	0	0	0	0	0	0	99.480	99.480	

Раздел Програма Подпрограма Категорија Ставка	О П И С	Б У Џ Е Т 2013											
		Расходи на Основен буџет				Расходи од самофинансирачки активности		Расходи од заеми		Расходи од донации		Вкупно расходи	
		Планирано	Реализирано	Планирано	Реализирано	Планирано	Реализирано	Планирано	Реализирано	Планирано	Реализирано	Планирано	Реализирано
<b>07002</b>	<b>УПРАВА ЗА ИЗВРШУВАЊЕ НА САНКЦИИ</b>	<b>485.618.000</b>	<b>472.090.364</b>	<b>0</b>	<b>0</b>	<b>17.000.000</b>	<b>6.031.639</b>	<b>122.620.000</b>	<b>81.313.978</b>	<b>548.000</b>	<b>546.524</b>	<b>625.786.000</b>	<b>559.982.505</b>
<b>2</b>	<b>САНКЦИИ</b>	<b>9.740.000</b>	<b>9.190.227</b>	<b>0</b>	<b>0</b>	<b>0</b>	<b>0</b>	<b>0</b>	<b>0</b>	<b>0</b>	<b>0</b>	<b>9.740.000</b>	<b>9.190.227</b>
20	САНКЦИИ	9.740.000	9.190.227	0	0	0	0	0	0	0	0	9.740.000	9.190.227
<b>3</b>	<b>КАЗНЕНО-ПОПРАВНИ УСТАНОВИ</b>	<b>475.878.000</b>	<b>462.900.137</b>	<b>0</b>	<b>0</b>	<b>17.000.000</b>	<b>6.031.639</b>	<b>122.620.000</b>	<b>81.313.978</b>	<b>548.000</b>	<b>546.524</b>	<b>616.046.000</b>	<b>550.792.278</b>
30	КАЗНЕНО-ПОПРАВНИ УСТАНОВИ	453.578.000	443.471.808	0	0	17.000.000	6.031.639	0	0	548.000	546.524	471.126.000	450.049.971
3Б	РЕФОРМИ НА КАЗНЕНО-ПОПРАВНИТЕ УСТАНОВИ	22.300.000	19.428.329	0	0	0	0	122.620.000	81.313.978	0	0	144.920.000	100.742.307
<b>РАСХОДИ</b>													
<b>40</b>	<b>ПЛАТИ И НАДОМЕСТОЦИ</b>	<b>306.286.000</b>	<b>296.910.835</b>	<b>0</b>	<b>0</b>	<b>0</b>	<b>0</b>	<b>0</b>	<b>0</b>	<b>0</b>	<b>0</b>	<b>306.286.000</b>	<b>296.910.835</b>
401	Основни плати	194.043.000	190.885.355	0	0	0	0	0	0	0	0	194.043.000	190.885.355
402	Придонеси за социјално осигурување	83.743.000	82.309.905	0	0	0	0	0	0	0	0	83.743.000	82.309.905
404	Надоместоци	28.500.000	23.715.575	0	0	0	0	0	0	0	0	28.500.000	23.715.575
<b>42</b>	<b>СТОКИ И УСЛУГИ</b>	<b>138.127.863</b>	<b>135.824.182</b>	<b>0</b>	<b>0</b>	<b>10.895.568</b>	<b>4.183.898</b>	<b>5.810.000</b>	<b>4.413.525</b>	<b>483.000</b>	<b>482.276</b>	<b>155.316.431</b>	<b>144.903.881</b>
420	Патни и дневни расходи	393.433	150.586	0	0	350.000	0	0	0	0	0	743.433	150.586
421	Комунални услуги, греење, комуникација и транспорт	65.578.613	65.401.702	0	0	3.948.751	884.771	240.000	59.934	0	0	69.767.364	66.346.407
423	Материјали и ситен инвентар	59.782.006	59.654.503	0	0	2.710.000	1.709.444	830.000	818.206	132.000	131.524	63.454.006	62.313.677
424	Поправки и тековно одржување	4.861.969	4.763.297	0	0	983.000	594.551	160.000	0	0	0	6.004.969	5.357.848
425	Договорни услуги	6.465.569	4.914.146	0	0	2.000.000	692.252	3.780.000	3.359.780	351.000	350.752	12.596.569	9.316.930
426	Други тековни расходи	1.046.273	939.948	0	0	903.817	302.880	800.000	175.605	0	0	2.750.090	1.418.433
<b>46</b>	<b>СУБВЕНЦИИ И ТРАНСФЕРИ</b>	<b>19.359.719</b>	<b>19.203.917</b>	<b>0</b>	<b>0</b>	<b>1.004.432</b>	<b>543.432</b>	<b>0</b>	<b>0</b>	<b>0</b>	<b>0</b>	<b>20.364.151</b>	<b>19.747.349</b>
464	Разни трансфери	1.202.043	1.046.241	0	0	500.000	39.000	0	0	0	0	1.702.043	1.085.241
465	Исплата по извршни исправи	18.157.676	18.157.676	0	0	504.432	504.432	0	0	0	0	18.662.108	18.662.108
<b>47</b>	<b>СОЦИЈАЛНИ БЕНЕФИЦИИ</b>	<b>944.418</b>	<b>937.866</b>	<b>0</b>	<b>0</b>	<b>2.400.000</b>	<b>1.089.821</b>	<b>0</b>	<b>0</b>	<b>65.000</b>	<b>64.248</b>	<b>3.409.418</b>	<b>2.091.935</b>
471	Социјални надоместоци	944.418	937.866	0	0	2.400.000	1.089.821	0	0	65.000	64.248	3.409.418	2.091.935
<b>48</b>	<b>КАПИТАЛНИ РАСХОДИ</b>	<b>20.900.000</b>	<b>19.213.564</b>	<b>0</b>	<b>0</b>	<b>2.700.000</b>	<b>214.488</b>	<b>116.810.000</b>	<b>76.900.453</b>	<b>0</b>	<b>0</b>	<b>140.410.000</b>	<b>96.328.505</b>
480	Купување на опрема и машини	4.768.000	3.728.755	0	0	933.800	214.488	28.162.000	21.908.527	0	0	33.863.800	25.851.770
481	Градежни објекти	15.620.000	15.453.309	0	0	1.766.200	0	88.168.000	54.991.926	0	0	105.554.200	70.445.235
483	Купување на мебел	32.000	31.500	0	0	0	0	0	0	0	0	32.000	31.500
486	Купување на возила	480.000	0	0	0	0	0	480.000	0	0	0	960.000	0
<b>2</b>	<b>САНКЦИИ</b>	<b>9.740.000</b>	<b>9.190.227</b>	<b>0</b>	<b>0</b>	<b>0</b>	<b>0</b>	<b>0</b>	<b>0</b>	<b>0</b>	<b>0</b>	<b>9.740.000</b>	<b>9.190.227</b>
<b>20</b>	<b>САНКЦИИ</b>	<b>9.740.000</b>	<b>9.190.227</b>	<b>0</b>	<b>0</b>	<b>0</b>	<b>0</b>	<b>0</b>	<b>0</b>	<b>0</b>	<b>0</b>	<b>9.740.000</b>	<b>9.190.227</b>
<b>40</b>	<b>ПЛАТИ И НАДОМЕСТОЦИ</b>	<b>7.749.000</b>	<b>7.548.174</b>	<b>0</b>	<b>0</b>	<b>0</b>	<b>0</b>	<b>0</b>	<b>0</b>	<b>0</b>	<b>0</b>	<b>7.749.000</b>	<b>7.548.174</b>

Раздел Програма Подпрограма Категорија Ставка		Б У Џ Е Т 2013											
		Расходи на Основен буџет				Расходи од самофинансирачки активности		Расходи од заеми		Расходи од донации		Вкупно расходи	
		Планирано	Реализирано	Планирано	Реализирано	Планирано	Реализирано	Планирано	Реализирано	Планирано	Реализирано	Планирано	Реализирано
401	Основни плати	5.661.000	5.510.144	0	0	0	0	0	0	0	0	5.661.000	5.510.144
402	Придонеси за социјално осигурување	2.088.000	2.038.030	0	0	0	0	0	0	0	0	2.088.000	2.038.030
<b>42</b>	<b>СТОКИ И УСЛУГИ</b>	<b>1.691.000</b>	<b>1.342.803</b>	<b>0</b>	<b>0</b>	<b>0</b>	<b>0</b>	<b>0</b>	<b>0</b>	<b>0</b>	<b>0</b>	<b>1.691.000</b>	<b>1.342.803</b>
420	Патни и дневни расходи	119.000	64.972	0	0	0	0	0	0	0	0	119.000	64.972
421	Комунални услуги, греење, комуникација и транспорт	900.000	777.261	0	0	0	0	0	0	0	0	900.000	777.261
423	Материјали и ситен инвентар	115.000	90.784	0	0	0	0	0	0	0	0	115.000	90.784
424	Поправки и тековно одржување	100.000	66.840	0	0	0	0	0	0	0	0	100.000	66.840
425	Договорни услуги	120.000	76.134	0	0	0	0	0	0	0	0	120.000	76.134
426	Други тековни расходи	337.000	266.812	0	0	0	0	0	0	0	0	337.000	266.812
<b>48</b>	<b>КАПИТАЛНИ РАСХОДИ</b>	<b>300.000</b>	<b>299.250</b>	<b>0</b>	<b>0</b>	<b>0</b>	<b>0</b>	<b>0</b>	<b>0</b>	<b>0</b>	<b>0</b>	<b>300.000</b>	<b>299.250</b>
480	Купување на опрема и машини	268.000	267.750	0	0	0	0	0	0	0	0	268.000	267.750
483	Купување на мебел	32.000	31.500	0	0	0	0	0	0	0	0	32.000	31.500
<b>3</b>	<b>КАЗНЕНО-ПОПРАВНИ УСТАНОВИ</b>	<b>475.878.000</b>	<b>462.900.137</b>	<b>0</b>	<b>0</b>	<b>17.000.000</b>	<b>6.031.639</b>	<b>122.620.000</b>	<b>81.313.978</b>	<b>548.000</b>	<b>546.524</b>	<b>616.046.000</b>	<b>550.792.278</b>
<b>30</b>	<b>КАЗНЕНО-ПОПРАВНИ УСТАНОВИ</b>	<b>453.578.000</b>	<b>443.471.808</b>	<b>0</b>	<b>0</b>	<b>17.000.000</b>	<b>6.031.639</b>	<b>0</b>	<b>0</b>	<b>548.000</b>	<b>546.524</b>	<b>471.126.000</b>	<b>450.049.971</b>
<b>40</b>	<b>ПЛАТИ И НАДОМЕСТОЦИ</b>	<b>298.537.000</b>	<b>289.362.661</b>	<b>0</b>	<b>0</b>	<b>0</b>	<b>0</b>	<b>0</b>	<b>0</b>	<b>0</b>	<b>0</b>	<b>298.537.000</b>	<b>289.362.661</b>
401	Основни плати	188.382.000	185.375.211	0	0	0	0	0	0	0	0	188.382.000	185.375.211
402	Придонеси за социјално осигурување	81.655.000	80.271.875	0	0	0	0	0	0	0	0	81.655.000	80.271.875
404	Надоместоци	28.500.000	23.715.575	0	0	0	0	0	0	0	0	28.500.000	23.715.575
<b>42</b>	<b>СТОКИ И УСЛУГИ</b>	<b>134.736.863</b>	<b>133.967.364</b>	<b>0</b>	<b>0</b>	<b>10.895.568</b>	<b>4.183.898</b>	<b>0</b>	<b>0</b>	<b>483.000</b>	<b>482.276</b>	<b>146.115.431</b>	<b>138.633.538</b>
420	Патни и дневни расходи	274.433	85.614	0	0	350.000	0	0	0	0	0	624.433	85.614
421	Комунални услуги, греење, комуникација и транспорт	64.614.613	64.614.321	0	0	3.948.751	884.771	0	0	0	0	68.563.364	65.499.092
423	Материјали и ситен инвентар	59.539.006	59.438.908	0	0	2.710.000	1.709.444	0	0	132.000	131.524	62.381.006	61.279.876
424	Поправки и тековно одржување	4.697.969	4.693.937	0	0	983.000	594.551	0	0	0	0	5.680.969	5.288.488
425	Договорни услуги	4.965.569	4.491.620	0	0	2.000.000	692.252	0	0	351.000	350.752	7.316.569	5.534.624
426	Други тековни расходи	645.273	642.964	0	0	903.817	302.880	0	0	0	0	1.549.090	945.844
<b>46</b>	<b>СУБВЕНЦИИ И ТРАНСФЕРИ</b>	<b>19.359.719</b>	<b>19.203.917</b>	<b>0</b>	<b>0</b>	<b>1.004.432</b>	<b>543.432</b>	<b>0</b>	<b>0</b>	<b>0</b>	<b>0</b>	<b>20.364.151</b>	<b>19.747.349</b>
464	Разни трансфери	1.202.043	1.046.241	0	0	500.000	39.000	0	0	0	0	1.702.043	1.085.241
465	Исплата по извршни исправи	18.157.676	18.157.676	0	0	504.432	504.432	0	0	0	0	18.662.108	18.662.108
<b>47</b>	<b>СОЦИЈАЛНИ БЕНЕФИЦИИ</b>	<b>944.418</b>	<b>937.866</b>	<b>0</b>	<b>0</b>	<b>2.400.000</b>	<b>1.089.821</b>	<b>0</b>	<b>0</b>	<b>65.000</b>	<b>64.248</b>	<b>3.409.418</b>	<b>2.091.935</b>
471	Социјални надоместоци	944.418	937.866	0	0	2.400.000	1.089.821	0	0	65.000	64.248	3.409.418	2.091.935
<b>48</b>	<b>КАПИТАЛНИ РАСХОДИ</b>	<b>0</b>	<b>0</b>	<b>0</b>	<b>0</b>	<b>2.700.000</b>	<b>214.488</b>	<b>0</b>	<b>0</b>	<b>0</b>	<b>0</b>	<b>2.700.000</b>	<b>214.488</b>
480	Купување на опрема и машини	0	0	0	0	933.800	214.488	0	0	0	0	933.800	214.488
481	Градежни објекти	0	0	0	0	1.766.200	0	0	0	0	0	1.766.200	0
<b>3Б</b>	<b>РЕФОРМИ НА КАЗНЕНО-ПОПРАВНИТЕ УСТАНОВИ</b>	<b>22.300.000</b>	<b>19.428.329</b>	<b>0</b>	<b>0</b>	<b>0</b>	<b>0</b>	<b>122.620.000</b>	<b>81.313.978</b>	<b>0</b>	<b>0</b>	<b>144.920.000</b>	<b>100.742.307</b>
<b>42</b>	<b>СТОКИ И УСЛУГИ</b>	<b>1.700.000</b>	<b>514.015</b>	<b>0</b>	<b>0</b>	<b>0</b>	<b>0</b>	<b>5.810.000</b>	<b>4.413.525</b>	<b>0</b>	<b>0</b>	<b>7.510.000</b>	<b>4.927.540</b>
421	Комунални услуги, греење, комуникација и транспорт	64.000	10.120	0	0	0	0	240.000	59.934	0	0	304.000	70.054
423	Материјали и ситен инвентар	128.000	124.811	0	0	0	0	830.000	818.206	0	0	958.000	943.017
424	Поправки и тековно одржување	64.000	2.520	0	0	0	0	160.000	0	0	0	224.000	2.520
425	Договорни услуги	1.380.000	346.392	0	0	0	0	3.780.000	3.359.780	0	0	5.160.000	3.706.172

Раздел Програма Подпрограма Категорија Ставка	О П И С	Б У Џ Е Т 2013											
		Расходи на Основен буџет				Расходи од самофинансирачки активности		Расходи од заеми		Расходи од донации		Вкупно расходи	
		Планирано	Реализирано	Планирано	Реализирано	Планирано	Реализирано	Планирано	Реализирано	Планирано	Реализирано	Планирано	Реализирано
426	Други тековни расходи	64.000	30.172	0	0	0	0	800.000	175.605	0	0	864.000	205.777
<b>48</b>	<b>КАПИТАЛНИ РАСХОДИ</b>	<b>20.600.000</b>	<b>18.914.314</b>	<b>0</b>	<b>0</b>	<b>0</b>	<b>0</b>	<b>116.810.000</b>	<b>76.900.453</b>	<b>0</b>	<b>0</b>	<b>137.410.000</b>	<b>95.814.767</b>
480	Купување на опрема и машини	4.500.000	3.461.005	0	0	0	0	28.162.000	21.908.527	0	0	32.662.000	25.369.532
481	Градежни објекти	15.620.000	15.453.309	0	0	0	0	88.168.000	54.991.926	0	0	103.788.000	70.445.235
486	Купување на возила	480.000	0	0	0	0	0	480.000	0	0	0	960.000	0

Раздел Програма Подпрограма Категорија Ставка	О П И С	Б У Џ Е Т 2013											
		Расходи на Основен буџет				Расходи од самофинансирачки активности		Расходи од заеми		Расходи од донации		Вкупно расходи	
		Планирано	Реализирано	Планирано	Реализирано	Планирано	Реализирано	Планирано	Реализирано	Планирано	Реализирано	Планирано	Реализирано

<b>07003</b>	<b>УПРАВА ЗА ВОДЕЊЕ НА МАТИЧНИТЕ КНИГИ</b>	<b>155.026.000</b>	<b>150.642.990</b>	<b>37.057.000</b>	<b>30.853.732</b>	<b>0</b>	<b>0</b>	<b>0</b>	<b>0</b>	<b>0</b>	<b>0</b>	<b>192.083.000</b>	<b>181.496.722</b>
--------------	--	--------------------	--------------------	-------------------	-------------------	----------	----------	----------	----------	----------	----------	--------------------	--------------------

<b>2</b>	<b>УПРАВА ЗА ВОДЕЊЕ НА МАТИЧНИТЕ КНИГИ</b>	<b>155.026.000</b>	<b>150.642.990</b>	<b>37.057.000</b>	<b>30.853.732</b>	<b>0</b>	<b>0</b>	<b>0</b>	<b>0</b>	<b>0</b>	<b>0</b>	<b>192.083.000</b>	<b>181.496.722</b>
----------	--	--------------------	--------------------	-------------------	-------------------	----------	----------	----------	----------	----------	----------	--------------------	--------------------

20	УПРАВА ЗА ВОДЕЊЕ НА МАТИЧНИТЕ КНИГИ	138.201.000	134.296.465	37.057.000	30.853.732	0	0	0	0	0	0	175.258.000	165.150.197
----	-------------------------------------	-------------	-------------	------------	------------	---	---	---	---	---	---	-------------	-------------

2A	РЕКОНСТРУКЦИЈА И ОПРЕМУВАЊЕ НА ПОДРАЧНИ ОДДЕЛЕНИЈА, ПОДРАЧНИ И МЕСНИ КАНЦЕЛАРИИ	16.825.000	16.346.525	0	0	0	0	0	0	0	0	16.825.000	16.346.525
----	---	------------	------------	---	---	---	---	---	---	---	---	------------	------------

<b>РАСХОДИ</b>													
----------------	--	--	--	--	--	--	--	--	--	--	--	--	--

<b>40</b>	<b>ПЛАТИ И НАДОМЕСТОЦИ</b>	<b>133.551.000</b>	<b>131.168.905</b>	<b>4.300.000</b>	<b>4.173.993</b>	<b>0</b>	<b>0</b>	<b>0</b>	<b>0</b>	<b>0</b>	<b>0</b>	<b>137.851.000</b>	<b>135.342.898</b>
-----------	----------------------------	--------------------	--------------------	------------------	------------------	----------	----------	----------	----------	----------	----------	--------------------	--------------------

401	Основни плати	97.486.000	95.743.777	3.144.000	3.050.868	0	0	0	0	0	0	100.630.000	98.794.645
-----	---------------	------------	------------	-----------	-----------	---	---	---	---	---	---	-------------	------------

402	Придонеси за социјално осигурување	36.065.000	35.425.128	1.156.000	1.123.125	0	0	0	0	0	0	37.221.000	36.548.253
-----	------------------------------------	------------	------------	-----------	-----------	---	---	---	---	---	---	------------	------------

<b>42</b>	<b>СТОКИ И УСЛУГИ</b>	<b>3.050.000</b>	<b>2.660.380</b>	<b>24.960.000</b>	<b>20.613.741</b>	<b>0</b>	<b>0</b>	<b>0</b>	<b>0</b>	<b>0</b>	<b>0</b>	<b>28.010.000</b>	<b>23.274.121</b>
-----------	-----------------------	------------------	------------------	-------------------	-------------------	----------	----------	----------	----------	----------	----------	-------------------	-------------------

420	Патни и дневни расходи	0	0	500.000	152.000	0	0	0	0	0	0	500.000	152.000
-----	------------------------	---	---	---------	---------	---	---	---	---	---	---	---------	---------

421	Комунални услуги, греење, комуникација и транспорт	1.500.000	1.487.221	9.000.000	8.911.932	0	0	0	0	0	0	10.500.000	10.399.153
-----	--	-----------	-----------	-----------	-----------	---	---	---	---	---	---	------------	------------

423	Материјали и ситен инвентар	800.000	580.786	6.000.000	4.357.056	0	0	0	0	0	0	6.800.000	4.937.842
-----	-----------------------------	---------	---------	-----------	-----------	---	---	---	---	---	---	-----------	-----------

424	Поправки и тековно одржување	100.000	6.500	2.800.000	1.068.592	0	0	0	0	0	0	2.900.000	1.075.092
-----	------------------------------	---------	-------	-----------	-----------	---	---	---	---	---	---	-----------	-----------

425	Договорни услуги	650.000	585.873	5.700.000	5.699.095	0	0	0	0	0	0	6.350.000	6.284.968
-----	------------------	---------	---------	-----------	-----------	---	---	---	---	---	---	-----------	-----------

426	Други тековни расходи	0	0	960.000	425.066	0	0	0	0	0	0	960.000	425.066
-----	-----------------------	---	---	---------	---------	---	---	---	---	---	---	---------	---------

<b>46</b>	<b>СУБВЕНЦИИ И ТРАНСФЕРИ</b>	<b>1.600.000</b>	<b>467.180</b>	<b>0</b>	<b>0</b>	<b>0</b>	<b>0</b>	<b>0</b>	<b>0</b>	<b>0</b>	<b>0</b>	<b>1.600.000</b>	<b>467.180</b>
-----------	------------------------------	------------------	----------------	----------	----------	----------	----------	----------	----------	----------	----------	------------------	----------------

464	Разни трансфери	1.600.000	467.180	0	0	0	0	0	0	0	0	1.600.000	467.180
-----	-----------------	-----------	---------	---	---	---	---	---	---	---	---	-----------	---------

<b>48</b>	<b>КАПИТАЛНИ РАСХОДИ</b>	<b>16.825.000</b>	<b>16.346.525</b>	<b>7.797.000</b>	<b>6.065.998</b>	<b>0</b>	<b>0</b>	<b>0</b>	<b>0</b>	<b>0</b>	<b>0</b>	<b>24.622.000</b>	<b>22.412.523</b>
-----------	--------------------------	-------------------	-------------------	------------------	------------------	----------	----------	----------	----------	----------	----------	-------------------	-------------------

480	Купување на опрема и машини	12.425.000	12.357.232	1.900.000	1.900.000	0	0	0	0	0	0	14.325.000	14.257.232
-----	-----------------------------	------------	------------	-----------	-----------	---	---	---	---	---	---	------------	------------

481	Градежни објекти	400.000	0	2.257.000	538.190	0	0	0	0	0	0	2.657.000	538.190
-----	------------------	---------	---	-----------	---------	---	---	---	---	---	---	-----------	---------

483	Купување на мебел	0	0	1.600.000	1.587.808	0	0	0	0	0	0	1.600.000	1.587.808
-----	-------------------	---	---	-----------	-----------	---	---	---	---	---	---	-----------	-----------

485	Вложувања и нефинансиски средства	4.000.000	3.989.293	2.040.000	2.040.000	0	0	0	0	0	0	6.040.000	6.029.293
-----	-----------------------------------	-----------	-----------	-----------	-----------	---	---	---	---	---	---	-----------	-----------

<b>2</b>	<b>УПРАВА ЗА ВОДЕЊЕ НА МАТИЧНИТЕ КНИГИ</b>	<b>155.026.000</b>	<b>150.642.990</b>	<b>37.057.000</b>	<b>30.853.732</b>	<b>0</b>	<b>0</b>	<b>0</b>	<b>0</b>	<b>0</b>	<b>0</b>	<b>192.083.000</b>	<b>181.496.722</b>
----------	--	--------------------	--------------------	-------------------	-------------------	----------	----------	----------	----------	----------	----------	--------------------	--------------------

<b>20</b>	<b>УПРАВА ЗА ВОДЕЊЕ НА МАТИЧНИТЕ КНИГИ</b>	<b>138.201.000</b>	<b>134.296.465</b>	<b>37.057.000</b>	<b>30.853.732</b>	<b>0</b>	<b>0</b>	<b>0</b>	<b>0</b>	<b>0</b>	<b>0</b>	<b>175.258.000</b>	<b>165.150.197</b>
-----------	--	--------------------	--------------------	-------------------	-------------------	----------	----------	----------	----------	----------	----------	--------------------	--------------------

<b>40</b>	<b>ПЛАТИ И НАДОМЕСТОЦИ</b>	<b>133.551.000</b>	<b>131.168.905</b>	<b>4.300.000</b>	<b>4.173.993</b>	<b>0</b>	<b>0</b>	<b>0</b>	<b>0</b>	<b>0</b>	<b>0</b>	<b>137.851.000</b>	<b>135.342.898</b>
-----------	----------------------------	--------------------	--------------------	------------------	------------------	----------	----------	----------	----------	----------	----------	--------------------	--------------------

401	Основни плати	97.486.000	95.743.777	3.144.000	3.050.868	0	0	0	0	0	0	100.630.000	98.794.645
-----	---------------	------------	------------	-----------	-----------	---	---	---	---	---	---	-------------	------------

402	Придонеси за социјално осигурување	36.065.000	35.425.128	1.156.000	1.123.125	0	0	0	0	0	0	37.221.000	36.548.253
-----	------------------------------------	------------	------------	-----------	-----------	---	---	---	---	---	---	------------	------------

<b>42</b>	<b>СТОКИ И УСЛУГИ</b>	<b>3.050.000</b>	<b>2.660.380</b>	<b>24.960.000</b>	<b>20.613.741</b>	<b>0</b>	<b>0</b>	<b>0</b>	<b>0</b>	<b>0</b>	<b>0</b>	<b>28.010.000</b>	<b>23.274.121</b>
-----------	-----------------------	------------------	------------------	-------------------	-------------------	----------	----------	----------	----------	----------	----------	-------------------	-------------------

420	Патни и дневни расходи	0	0	500.000	152.000	0	0	0	0	0	0	500.000	152.000
-----	------------------------	---	---	---------	---------	---	---	---	---	---	---	---------	---------

421	Комунални услуги, греење, комуникација и транспорт	1.500.000	1.487.221	9.000.000	8.911.932	0	0	0	0	0	0	10.500.000	10.399.153
-----	--	-----------	-----------	-----------	-----------	---	---	---	---	---	---	------------	------------

423	Материјали и ситен инвентар	800.000	580.786	6.000.000	4.357.056	0	0	0	0	0	0	6.800.000	4.937.842
-----	-----------------------------	---------	---------	-----------	-----------	---	---	---	---	---	---	-----------	-----------

Раздел Програма Подпрограма Категорија Ставка		Б У Џ Е Т 2013											
		Расходи на Основен буџет				Расходи од самофинансирачки активности		Расходи од заеми		Расходи од донации		Вкупно расходи	
		Планирано	Реализирано	Планирано	Реализирано	Планирано	Реализирано	Планирано	Реализирано	Планирано	Реализирано	Планирано	Реализирано
424	Поправки и тековно одржување	100.000	6.500	2.800.000	1.068.592	0	0	0	0	0	0	2.900.000	1.075.092
425	Договорни услуги	650.000	585.873	5.700.000	5.699.095	0	0	0	0	0	0	6.350.000	6.284.968
426	Други тековни расходи	0	0	960.000	425.066	0	0	0	0	0	0	960.000	425.066
<b>46</b>	<b>СУБВЕНЦИИ И ТРАНСФЕРИ</b>	<b>1.600.000</b>	<b>467.180</b>	<b>0</b>	<b>0</b>	<b>0</b>	<b>0</b>	<b>0</b>	<b>0</b>	<b>0</b>	<b>0</b>	<b>1.600.000</b>	<b>467.180</b>
464	Разни трансфери	1.600.000	467.180	0	0	0	0	0	0	0	0	1.600.000	467.180
<b>48</b>	<b>КАПИТАЛНИ РАСХОДИ</b>	<b>0</b>	<b>0</b>	<b>7.797.000</b>	<b>6.065.998</b>	<b>0</b>	<b>0</b>	<b>0</b>	<b>0</b>	<b>0</b>	<b>0</b>	<b>7.797.000</b>	<b>6.065.998</b>
480	Купување на опрема и машини	0	0	1.900.000	1.900.000	0	0	0	0	0	0	1.900.000	1.900.000
481	Градежни објекти	0	0	2.257.000	538.190	0	0	0	0	0	0	2.257.000	538.190
483	Купување на мебел	0	0	1.600.000	1.587.808	0	0	0	0	0	0	1.600.000	1.587.808
485	Вложувања и нефинансиски средства	0	0	2.040.000	2.040.000	0	0	0	0	0	0	2.040.000	2.040.000
<b>2A</b>	<b>РЕКОНСТРУКЦИЈА И ОПРЕМУВАЊЕ НА ПОДРАЧНИ ОДДЕЛЕНИЈА, ПОДРАЧНИ И МЕСНИ КАНЦЕЛАРИИ</b>	<b>16.825.000</b>	<b>16.346.525</b>	<b>0</b>	<b>0</b>	<b>0</b>	<b>0</b>	<b>0</b>	<b>0</b>	<b>0</b>	<b>0</b>	<b>16.825.000</b>	<b>16.346.525</b>
<b>48</b>	<b>КАПИТАЛНИ РАСХОДИ</b>	<b>16.825.000</b>	<b>16.346.525</b>	<b>0</b>	<b>0</b>	<b>0</b>	<b>0</b>	<b>0</b>	<b>0</b>	<b>0</b>	<b>0</b>	<b>16.825.000</b>	<b>16.346.525</b>
480	Купување на опрема и машини	12.425.000	12.357.232	0	0	0	0	0	0	0	0	12.425.000	12.357.232
481	Градежни објекти	400.000	0	0	0	0	0	0	0	0	0	400.000	0
485	Вложувања и нефинансиски средства	4.000.000	3.989.293	0	0	0	0	0	0	0	0	4.000.000	3.989.293

Раздел Програма Подпрограма Категорија Ставка	О П И С	Б У Џ Е Т 2013											
		Расходи на Основен буџет				Расходи од самофинансирачки активности		Расходи од заеми		Расходи од донации		Вкупно расходи	
		Планирано	Реализирано	Планирано	Реализирано	Планирано	Реализирано	Планирано	Реализирано	Планирано	Реализирано	Планирано	Реализирано
<b>08001</b>	<b>МИНИСТЕРСТВО ЗА НАДВОРЕШНИ РАБОТИ</b>	<b>1.221.795.000</b>	<b>1.105.736.399</b>	<b>0</b>	<b>0</b>	<b>0</b>	<b>0</b>	<b>0</b>	<b>0</b>	<b>944.000</b>	<b>209.405</b>	<b>1.222.739.000</b>	<b>1.105.945.804</b>
<b>1</b>	<b>АДМИНИСТРАЦИЈА</b>	<b>389.589.000</b>	<b>337.026.746</b>	<b>0</b>	<b>0</b>	<b>0</b>	<b>0</b>	<b>0</b>	<b>0</b>	<b>944.000</b>	<b>209.405</b>	<b>390.533.000</b>	<b>337.236.151</b>
10	АДМИНИСТРАЦИЈА	389.589.000	337.026.746	0	0	0	0	0	0	944.000	209.405	390.533.000	337.236.151
<b>2</b>	<b>ДИПЛОМАТСКИ И КОНЗУЛАРНИ ПРЕТСТАВНИШТВА</b>	<b>801.306.000</b>	<b>755.135.547</b>	<b>0</b>	<b>0</b>	<b>0</b>	<b>0</b>	<b>0</b>	<b>0</b>	<b>0</b>	<b>0</b>	<b>801.306.000</b>	<b>755.135.547</b>
20	ДИПЛОМАТСКИ И КОНЗУЛАРНИ ПРЕТСТАВНИШТВА	798.138.000	752.696.528	0	0	0	0	0	0	0	0	798.138.000	752.696.528
22	ИСПОМОШ ВО ДКП	3.168.000	2.439.019	0	0	0	0	0	0	0	0	3.168.000	2.439.019
<b>3</b>	<b>ИСЕЛЕНИШТВО</b>	<b>23.000.000</b>	<b>9.647.668</b>	<b>0</b>	<b>0</b>	<b>0</b>	<b>0</b>	<b>0</b>	<b>0</b>	<b>0</b>	<b>0</b>	<b>23.000.000</b>	<b>9.647.668</b>
30	ИСЕЛЕНИШТВО	23.000.000	9.647.668	0	0	0	0	0	0	0	0	23.000.000	9.647.668
<b>4</b>	<b>ДИПЛОМАТСКА ЕДУКАЦИЈА И ЈАВНА ДИПЛОМАТИЈА</b>	<b>7.800.000</b>	<b>3.831.656</b>	<b>0</b>	<b>0</b>	<b>0</b>	<b>0</b>	<b>0</b>	<b>0</b>	<b>0</b>	<b>0</b>	<b>7.800.000</b>	<b>3.831.656</b>
41	ЈАВНА ДИПЛОМАТИЈА	7.700.000	3.735.276	0	0	0	0	0	0	0	0	7.700.000	3.735.276
43	ДЕМАРКАЦИЈА И ОДРЖУВАЊЕ НА ГРАНИЦИТЕ НА РМ	100.000	96.380	0	0	0	0	0	0	0	0	100.000	96.380
<b>К</b>	<b>РЕФОРМА ВО ЈАВНАТА АДМИНИСТРАЦИЈА</b>	<b>100.000</b>	<b>94.782</b>	<b>0</b>	<b>0</b>	<b>0</b>	<b>0</b>	<b>0</b>	<b>0</b>	<b>0</b>	<b>0</b>	<b>100.000</b>	<b>94.782</b>
К2	СТРУЧНО ОСПОСОБУВАЊЕ И УСОВРШУВАЊЕ	100.000	94.782	0	0	0	0	0	0	0	0	100.000	94.782
<b>РАСХОДИ</b>													
<b>40</b>	<b>ПЛАТИ И НАДОМЕСТОЦИ</b>	<b>480.055.000</b>	<b>441.160.859</b>	<b>0</b>	<b>0</b>	<b>0</b>	<b>0</b>	<b>0</b>	<b>0</b>	<b>0</b>	<b>0</b>	<b>480.055.000</b>	<b>441.160.859</b>
401	Основни плати	403.894.000	372.573.552	0	0	0	0	0	0	0	0	403.894.000	372.573.552
402	Придонеси за социјално осигурување	76.161.000	68.587.307	0	0	0	0	0	0	0	0	76.161.000	68.587.307
<b>42</b>	<b>СТОКИ И УСЛУГИ</b>	<b>694.575.449</b>	<b>626.061.318</b>	<b>0</b>	<b>0</b>	<b>0</b>	<b>0</b>	<b>0</b>	<b>0</b>	<b>475.000</b>	<b>209.405</b>	<b>695.050.449</b>	<b>626.270.723</b>
420	Патни и дневни расходи	39.812.000	24.667.607	0	0	0	0	0	0	80.000	23.210	39.892.000	24.690.817
421	Комунални услуги, греење, комуникација и транспорт	95.000.000	88.753.668	0	0	0	0	0	0	0	0	95.000.000	88.753.668
423	Материјали и ситен инвентар	11.500.000	10.918.925	0	0	0	0	0	0	145.000	74.070	11.645.000	10.992.995
424	Поправки и тековно одржување	14.886.000	12.015.969	0	0	0	0	0	0	0	0	14.886.000	12.015.969
425	Договорни услуги	422.123.449	383.404.974	0	0	0	0	0	0	0	0	422.123.449	383.404.974
426	Други тековни расходи	111.254.000	106.300.175	0	0	0	0	0	0	250.000	112.125	111.504.000	106.412.300
<b>46</b>	<b>СУБВЕНЦИИ И ТРАНСФЕРИ</b>	<b>4.704.551</b>	<b>3.910.081</b>	<b>0</b>	<b>0</b>	<b>0</b>	<b>0</b>	<b>0</b>	<b>0</b>	<b>0</b>	<b>0</b>	<b>4.704.551</b>	<b>3.910.081</b>
464	Разни трансфери	1.300.000	505.530	0	0	0	0	0	0	0	0	1.300.000	505.530
465	Исплата по извршни исправи	3.404.551	3.404.551	0	0	0	0	0	0	0	0	3.404.551	3.404.551
<b>48</b>	<b>КАПИТАЛНИ РАСХОДИ</b>	<b>42.460.000</b>	<b>34.604.141</b>	<b>0</b>	<b>0</b>	<b>0</b>	<b>0</b>	<b>0</b>	<b>0</b>	<b>469.000</b>	<b>0</b>	<b>42.929.000</b>	<b>34.604.141</b>
480	Купување на опрема и машини	21.250.000	14.250.070	0	0	0	0	0	0	469.000	0	21.719.000	14.250.070
483	Купување на мебел	3.000.000	2.571.707	0	0	0	0	0	0	0	0	3.000.000	2.571.707

Раздел Програма Подпрограма Категорија Ставка		Б У Џ Е Т 2013												
		Расходи на Основен буџет				Расходи од самофинансирачки активности		Расходи од заеми		Расходи од донации		Вкупно расходи		
		Планирано	Реализирано	Планирано	Реализирано	Планирано	Реализирано	Планирано	Реализирано	Планирано	Реализирано	Планирано	Реализирано	
485	Вложувања и нефинансиски средства	3.000.000	2.926.504	0	0	0	0	0	0	0	0	0	3.000.000	2.926.504
486	Купување на возила	15.210.000	14.855.860	0	0	0	0	0	0	0	0	0	15.210.000	14.855.860
<b>1</b>	<b>АДМИНИСТРАЦИЈА</b>	<b>389.589.000</b>	<b>337.026.746</b>	<b>0</b>	<b>0</b>	<b>0</b>	<b>0</b>	<b>0</b>	<b>0</b>	<b>944.000</b>	<b>209.405</b>	<b>390.533.000</b>	<b>337.236.151</b>	
<b>10</b>	<b>АДМИНИСТРАЦИЈА</b>	<b>389.589.000</b>	<b>337.026.746</b>	<b>0</b>	<b>0</b>	<b>0</b>	<b>0</b>	<b>0</b>	<b>0</b>	<b>944.000</b>	<b>209.405</b>	<b>390.533.000</b>	<b>337.236.151</b>	
<b>40</b>	<b>ПЛАТИ И НАДОМЕСТОЦИ</b>	<b>185.949.000</b>	<b>169.196.744</b>	<b>0</b>	<b>0</b>	<b>0</b>	<b>0</b>	<b>0</b>	<b>0</b>	<b>0</b>	<b>0</b>	<b>185.949.000</b>	<b>169.196.744</b>	
401	Основни плати	135.338.000	123.511.420	0	0	0	0	0	0	0	0	135.338.000	123.511.420	
402	Придонеси за социјално осигурување	50.611.000	45.685.324	0	0	0	0	0	0	0	0	50.611.000	45.685.324	
<b>42</b>	<b>СТОКИ И УСЛУГИ</b>	<b>173.975.449</b>	<b>144.079.309</b>	<b>0</b>	<b>0</b>	<b>0</b>	<b>0</b>	<b>0</b>	<b>0</b>	<b>475.000</b>	<b>209.405</b>	<b>174.450.449</b>	<b>144.288.714</b>	
420	Патни и дневни расходи	25.612.000	14.096.268	0	0	0	0	0	0	80.000	23.210	25.692.000	14.119.478	
421	Комунални услуги, греење, комуникација и транспорт	35.000.000	31.615.027	0	0	0	0	0	0	0	0	35.000.000	31.615.027	
423	Материјали и ситен инвентар	5.000.000	4.616.281	0	0	0	0	0	0	145.000	74.070	5.145.000	4.690.351	
424	Поправки и тековно одржување	4.300.000	4.018.527	0	0	0	0	0	0	0	0	4.300.000	4.018.527	
425	Договорни услуги	17.509.449	5.364.219	0	0	0	0	0	0	0	0	17.509.449	5.364.219	
426	Други тековни расходи	86.554.000	84.368.987	0	0	0	0	0	0	250.000	112.125	86.804.000	84.481.112	
<b>46</b>	<b>СУБВЕНЦИИ И ТРАНСФЕРИ</b>	<b>4.704.551</b>	<b>3.910.081</b>	<b>0</b>	<b>0</b>	<b>0</b>	<b>0</b>	<b>0</b>	<b>0</b>	<b>0</b>	<b>0</b>	<b>4.704.551</b>	<b>3.910.081</b>	
464	Разни трансфери	1.300.000	505.530	0	0	0	0	0	0	0	0	1.300.000	505.530	
465	Исплата по извршни исправи	3.404.551	3.404.551	0	0	0	0	0	0	0	0	3.404.551	3.404.551	
<b>48</b>	<b>КАПИТАЛНИ РАСХОДИ</b>	<b>24.960.000</b>	<b>19.840.612</b>	<b>0</b>	<b>0</b>	<b>0</b>	<b>0</b>	<b>0</b>	<b>0</b>	<b>469.000</b>	<b>0</b>	<b>25.429.000</b>	<b>19.840.612</b>	
480	Купување на опрема и машини	17.250.000	12.241.487	0	0	0	0	0	0	469.000	0	17.719.000	12.241.487	
483	Купување на мебел	2.000.000	1.999.982	0	0	0	0	0	0	0	0	2.000.000	1.999.982	
485	Вложувања и нефинансиски средства	3.000.000	2.926.504	0	0	0	0	0	0	0	0	3.000.000	2.926.504	
486	Купување на возила	2.710.000	2.672.639	0	0	0	0	0	0	0	0	2.710.000	2.672.639	
<b>2</b>	<b>ДИПЛОМАТСКИ И КОНЗУЛАРНИ ПРЕТСТАВНИШТВА</b>	<b>801.306.000</b>	<b>755.135.547</b>	<b>0</b>	<b>0</b>	<b>0</b>	<b>0</b>	<b>0</b>	<b>0</b>	<b>0</b>	<b>0</b>	<b>801.306.000</b>	<b>755.135.547</b>	
<b>20</b>	<b>ДИПЛОМАТСКИ И КОНЗУЛАРНИ ПРЕТСТАВНИШТВА</b>	<b>798.138.000</b>	<b>752.696.528</b>	<b>0</b>	<b>0</b>	<b>0</b>	<b>0</b>	<b>0</b>	<b>0</b>	<b>0</b>	<b>0</b>	<b>798.138.000</b>	<b>752.696.528</b>	
<b>40</b>	<b>ПЛАТИ И НАДОМЕСТОЦИ</b>	<b>292.238.000</b>	<b>270.273.559</b>	<b>0</b>	<b>0</b>	<b>0</b>	<b>0</b>	<b>0</b>	<b>0</b>	<b>0</b>	<b>0</b>	<b>292.238.000</b>	<b>270.273.559</b>	
401	Основни плати	266.886.000	247.491.156	0	0	0	0	0	0	0	0	266.886.000	247.491.156	
402	Придонеси за социјално осигурување	25.352.000	22.782.403	0	0	0	0	0	0	0	0	25.352.000	22.782.403	
<b>42</b>	<b>СТОКИ И УСЛУГИ</b>	<b>488.400.000</b>	<b>467.659.440</b>	<b>0</b>	<b>0</b>	<b>0</b>	<b>0</b>	<b>0</b>	<b>0</b>	<b>0</b>	<b>0</b>	<b>488.400.000</b>	<b>467.659.440</b>	
420	Патни и дневни расходи	13.000.000	9.676.633	0	0	0	0	0	0	0	0	13.000.000	9.676.633	
421	Комунални услуги, греење, комуникација и транспорт	60.000.000	57.138.641	0	0	0	0	0	0	0	0	60.000.000	57.138.641	
423	Материјали и ситен инвентар	6.500.000	6.302.644	0	0	0	0	0	0	0	0	6.500.000	6.302.644	
424	Поправки и тековно одржување	10.586.000	7.997.442	0	0	0	0	0	0	0	0	10.586.000	7.997.442	
425	Договорни услуги	375.914.000	365.946.749	0	0	0	0	0	0	0	0	375.914.000	365.946.749	
426	Други тековни расходи	22.400.000	20.597.331	0	0	0	0	0	0	0	0	22.400.000	20.597.331	
<b>48</b>	<b>КАПИТАЛНИ РАСХОДИ</b>	<b>17.500.000</b>	<b>14.763.529</b>	<b>0</b>	<b>0</b>	<b>0</b>	<b>0</b>	<b>0</b>	<b>0</b>	<b>0</b>	<b>0</b>	<b>17.500.000</b>	<b>14.763.529</b>	
480	Купување на опрема и машини	4.000.000	2.008.583	0	0	0	0	0	0	0	0	4.000.000	2.008.583	
483	Купување на мебел	1.000.000	571.725	0	0	0	0	0	0	0	0	1.000.000	571.725	
486	Купување на возила	12.500.000	12.183.221	0	0	0	0	0	0	0	0	12.500.000	12.183.221	



Раздел Програма Подпрограма Категорија Ставка		Б У Џ Е Т 2013												
		Расходи на Основен буџет				Расходи од самофинансирачки активности		Расходи од заеми		Расходи од донации		Вкупно расходи		
		Планирано	Реализирано	Планирано	Реализирано	Планирано	Реализирано	Планирано	Реализирано	Планирано	Реализирано	Планирано	Реализирано	
22	ИСПОМОШ ВО ДКП	3.168.000	2.439.019	0	0	0	0	0	0	0	0	0	3.168.000	2.439.019
40	ПЛАТИ И НАДОМЕСТОЦИ	1.868.000	1.690.556	0	0	0	0	0	0	0	0	0	1.868.000	1.690.556
401	Основни плати	1.670.000	1.570.976	0	0	0	0	0	0	0	0	0	1.670.000	1.570.976
402	Придонеси за социјално осигурување	198.000	119.580	0	0	0	0	0	0	0	0	0	198.000	119.580
42	СТОКИ И УСЛУГИ	1.300.000	748.463	0	0	0	0	0	0	0	0	0	1.300.000	748.463
420	Патни и дневни расходи	300.000	296.484	0	0	0	0	0	0	0	0	0	300.000	296.484
425	Договорни услуги	1.000.000	451.979	0	0	0	0	0	0	0	0	0	1.000.000	451.979
3	ИСЕЛЕНИШТВО	23.000.000	9.647.668	0	0	0	0	0	0	0	0	0	23.000.000	9.647.668
30	ИСЕЛЕНИШТВО	23.000.000	9.647.668	0	0	0	0	0	0	0	0	0	23.000.000	9.647.668
42	СТОКИ И УСЛУГИ	23.000.000	9.647.668	0	0	0	0	0	0	0	0	0	23.000.000	9.647.668
420	Патни и дневни расходи	300.000	201.945	0	0	0	0	0	0	0	0	0	300.000	201.945
425	Договорни услуги	20.500.000	8.206.648	0	0	0	0	0	0	0	0	0	20.500.000	8.206.648
426	Други тековни расходи	2.200.000	1.239.075	0	0	0	0	0	0	0	0	0	2.200.000	1.239.075
4	ДИПЛОМАТСКА ЕДУКАЦИЈА И ЈАВНА ДИПЛОМАТИЈА	7.800.000	3.831.656	0	0	0	0	0	0	0	0	0	7.800.000	3.831.656
41	ЈАВНА ДИПЛОМАТИЈА	7.700.000	3.735.276	0	0	0	0	0	0	0	0	0	7.700.000	3.735.276
42	СТОКИ И УСЛУГИ	7.700.000	3.735.276	0	0	0	0	0	0	0	0	0	7.700.000	3.735.276
420	Патни и дневни расходи	500.000	299.897	0	0	0	0	0	0	0	0	0	500.000	299.897
425	Договорни услуги	7.200.000	3.435.379	0	0	0	0	0	0	0	0	0	7.200.000	3.435.379
43	ДЕМАРКАЦИЈА И ОДРЖУВАЊЕ НА ГРАНИЦИТЕ НА РМ	100.000	96.380	0	0	0	0	0	0	0	0	0	100.000	96.380
42	СТОКИ И УСЛУГИ	100.000	96.380	0	0	0	0	0	0	0	0	0	100.000	96.380
420	Патни и дневни расходи	100.000	96.380	0	0	0	0	0	0	0	0	0	100.000	96.380
К	РЕФОРМА ВО ЈАВНАТА АДМИНИСТРАЦИЈА	100.000	94.782	0	0	0	0	0	0	0	0	0	100.000	94.782
К2	СТРУЧНО ОСПОСОБУВАЊЕ И УСОВРШУВАЊЕ	100.000	94.782	0	0	0	0	0	0	0	0	0	100.000	94.782
42	СТОКИ И УСЛУГИ	100.000	94.782	0	0	0	0	0	0	0	0	0	100.000	94.782
426	Други тековни расходи	100.000	94.782	0	0	0	0	0	0	0	0	0	100.000	94.782

Раздел Програма Подпрограма Категорија Ставка	О П И С	Б У Џ Е Т 2013											
		Расходи на Основен буџет				Расходи од самофинансирачки активности		Расходи од заеми		Расходи од донации		Вкупно расходи	
		Планирано	Реализирано	Планирано	Реализирано	Планирано	Реализирано	Планирано	Реализирано	Планирано	Реализирано	Планирано	Реализирано

<b>09001</b>	<b>МИНИСТЕРСТВО ЗА ФИНАНСИИ</b>	<b>684.446.000</b>	<b>649.423.830</b>	<b>37.380.000</b>	<b>22.950.308</b>	<b>0</b>	<b>0</b>	<b>761.262.000</b>	<b>381.844.713</b>	<b>66.273.000</b>	<b>55.780.531</b>	<b>1.549.361.000</b>	<b>1.109.999.382</b>
--------------	---------------------------------	--------------------	--------------------	-------------------	-------------------	----------	----------	--------------------	--------------------	-------------------	-------------------	----------------------	----------------------

<b>1</b>	<b>АДМИНИСТРАЦИЈА</b>	<b>424.610.000</b>	<b>403.827.022</b>	<b>6.000.000</b>	<b>3.085.263</b>	<b>0</b>	<b>0</b>	<b>0</b>	<b>0</b>	<b>0</b>	<b>0</b>	<b>430.610.000</b>	<b>406.912.285</b>
10	АДМИНИСТРАЦИЈА	196.353.000	175.572.172	6.000.000	3.085.263	0	0	0	0	0	0	202.353.000	178.657.435
1A	ДОИЗГРАДБА НА ЗГРАДА НА МИНИСТЕРСТВО ЗА ФИНАНСИИ (ОБЈЕКТ НА БАНКА ЗА НАДВОРЕШНА ТРГОВИЈА)	228.257.000	228.254.850	0	0	0	0	0	0	0	0	228.257.000	228.254.850
<b>2</b>	<b>МАКРОЕКОНОМСКА И ФИСКАЛНА ПОЛИТИКА</b>	<b>103.113.000</b>	<b>97.263.889</b>	<b>0</b>	<b>0</b>	<b>0</b>	<b>0</b>	<b>723.458.000</b>	<b>355.838.448</b>	<b>0</b>	<b>0</b>	<b>826.571.000</b>	<b>453.102.337</b>
20	МАКРОЕКОНОМСКА И ФИСКАЛНА ПОЛИТИКА	103.113.000	97.263.889	0	0	0	0	0	0	0	0	103.113.000	97.263.889
2A	ПРОЕКТ ЗА ПОДОБРУВАЊЕ НА ОПШТИНСКИТЕ УСЛУГИ	0	0	0	0	0	0	723.458.000	355.838.448	0	0	723.458.000	355.838.448
<b>4</b>	<b>ФИНАНСИСКИ СИСТЕМ</b>	<b>6.978.000</b>	<b>6.830.244</b>	<b>0</b>	<b>0</b>	<b>0</b>	<b>0</b>	<b>0</b>	<b>0</b>	<b>0</b>	<b>0</b>	<b>6.978.000</b>	<b>6.830.244</b>
40	ФИНАНСИСКИ СИСТЕМ	6.978.000	6.830.244	0	0	0	0	0	0	0	0	6.978.000	6.830.244
<b>5</b>	<b>БИРО ЗА ЈАВНИ НАБАВКИ</b>	<b>20.200.000</b>	<b>18.327.840</b>	<b>29.000.000</b>	<b>18.602.072</b>	<b>0</b>	<b>0</b>	<b>0</b>	<b>0</b>	<b>0</b>	<b>0</b>	<b>49.200.000</b>	<b>36.929.912</b>
50	БИРО ЗА ЈАВНИ НАБАВКИ	20.200.000	18.327.840	29.000.000	18.602.072	0	0	0	0	0	0	49.200.000	36.929.912
<b>7</b>	<b>УПРАВА ЗА ИМОТНО ПРАВНИ РАБОТИ</b>	<b>89.665.000</b>	<b>88.945.555</b>	<b>0</b>	<b>0</b>	<b>0</b>	<b>0</b>	<b>37.804.000</b>	<b>26.006.265</b>	<b>0</b>	<b>0</b>	<b>127.469.000</b>	<b>114.951.820</b>
70	УПРАВА ЗА ИМОТНО ПРАВНИ РАБОТИ	11.590.000	11.537.406	0	0	0	0	37.804.000	26.006.265	0	0	49.394.000	37.543.671
71	ПОДРАЧНИ ЕДИНИЦИ	78.075.000	77.408.149	0	0	0	0	0	0	0	0	78.075.000	77.408.149
<b>8</b>	<b>УПРАВА ЗА ФИНАНСИСКО РАЗУЗНАВАЊЕ</b>	<b>35.550.000</b>	<b>29.937.596</b>	<b>0</b>	<b>0</b>	<b>0</b>	<b>0</b>	<b>0</b>	<b>0</b>	<b>66.273.000</b>	<b>55.780.531</b>	<b>101.823.000</b>	<b>85.718.127</b>
80	УПРАВА ЗА ФИНАНСИСКО РАЗУЗНАВАЊЕ	35.550.000	29.937.596	0	0	0	0	0	0	66.273.000	55.780.531	101.823.000	85.718.127
<b>9</b>	<b>ДРЖАВЕН ДЕВИЗЕН ИНСПЕКТОРАТ</b>	<b>4.330.000</b>	<b>4.291.684</b>	<b>0</b>	<b>0</b>	<b>0</b>	<b>0</b>	<b>0</b>	<b>0</b>	<b>0</b>	<b>0</b>	<b>4.330.000</b>	<b>4.291.684</b>
90	ДРЖАВЕН ДЕВИЗЕН ИНСПЕКТОРАТ	4.330.000	4.291.684	0	0	0	0	0	0	0	0	4.330.000	4.291.684
<b>М</b>	<b>ИНТЕГРАЦИЈА ВО ЕУ</b>	<b>0</b>	<b>0</b>	<b>2.380.000</b>	<b>1.262.973</b>	<b>0</b>	<b>0</b>	<b>0</b>	<b>0</b>	<b>0</b>	<b>0</b>	<b>2.380.000</b>	<b>1.262.973</b>
МГ	РАЗВОЈ НА ЧОВЕЧКИ РЕСУРСИ	0	0	2.380.000	1.262.973	0	0	0	0	0	0	2.380.000	1.262.973

РАСХОДИ													
<b>40</b>	<b>ПЛАТИ И НАДОМЕСТОЦИ</b>	<b>263.133.000</b>	<b>262.444.168</b>	<b>2.380.000</b>	<b>1.262.973</b>	<b>0</b>	<b>0</b>	<b>0</b>	<b>0</b>	<b>0</b>	<b>0</b>	<b>265.513.000</b>	<b>263.707.141</b>
401	Основни плати	192.132.000	191.553.020	1.850.000	902.180	0	0	0	0	0	0	193.982.000	192.455.200
402	Придонеси за социјално осигурување	71.001.000	70.891.148	530.000	360.793	0	0	0	0	0	0	71.531.000	71.251.941
<b>42</b>	<b>СТОКИ И УСЛУГИ</b>	<b>161.480.168</b>	<b>134.902.912</b>	<b>24.170.941</b>	<b>15.178.410</b>	<b>0</b>	<b>0</b>	<b>16.925.000</b>	<b>8.824.021</b>	<b>66.273.000</b>	<b>55.780.531</b>	<b>268.849.109</b>	<b>214.685.874</b>
420	Патни и дневни расходи	16.850.000	13.706.430	800.000	272.808	0	0	435.000	264.638	850.000	101.169	18.935.000	14.345.045
421	Комунални услуги, греење, комуникација и транспорт	51.920.000	47.605.890	3.850.000	703.050	0	0	1.500.000	232.521	0	0	57.270.000	48.541.461
423	Материјали и ситен инвентар	13.857.518	9.291.899	714.316	170.239	0	0	1.150.000	83.002	0	0	15.721.834	9.545.140

Раздел	Програма Подпрограма Категорија Ставка	О П И С	Б У Џ Е Т 2013											
			Расходи на Основен буџет				Расходи од самофинансирачки активности		Расходи од заеми		Расходи од донации		Вкупно расходи	
			Планирано	Реализирано	Планирано	Реализирано	Планирано	Реализирано	Планирано	Реализирано	Планирано	Реализирано	Планирано	Реализирано
424		Поправки и тековно одржување	10.882.000	8.518.284	6.685.625	5.559.768	0	0	100.000	6.461	0	0	17.667.625	14.084.513
425		Договорни услуги	47.985.000	42.173.320	6.523.000	3.151.252	0	0	11.060.000	7.968.503	65.423.000	55.679.362	130.991.000	108.972.437
426		Други тековни расходи	17.265.650	12.224.171	5.598.000	5.321.293	0	0	2.680.000	268.896	0	0	25.543.650	17.814.360
427		Привремени вработувања	2.720.000	1.382.918	0	0	0	0	0	0	0	0	2.720.000	1.382.918
<b>46</b>		<b>СУБВЕНЦИИ И ТРАНСФЕРИ</b>	<b>14.791.832</b>	<b>14.765.694</b>	<b>329.059</b>	<b>329.059</b>	<b>0</b>	<b>0</b>	<b>77.000.000</b>	<b>11.535.258</b>	<b>0</b>	<b>0</b>	<b>92.120.891</b>	<b>26.630.011</b>
464		Разни трансфери	13.315.000	13.288.862	0	0	0	0	77.000.000	11.535.258	0	0	90.315.000	24.824.120
465		Исплата по извршни исправи	1.476.832	1.476.832	329.059	329.059	0	0	0	0	0	0	1.805.891	1.805.891
<b>48</b>		<b>КАПИТАЛНИ РАСХОДИ</b>	<b>245.041.000</b>	<b>237.311.056</b>	<b>10.500.000</b>	<b>6.179.866</b>	<b>0</b>	<b>0</b>	<b>667.337.000</b>	<b>361.485.434</b>	<b>0</b>	<b>0</b>	<b>922.878.000</b>	<b>604.976.356</b>
480		Купување на опрема и машини	8.400.000	3.848.073	8.000.000	5.738.000	0	0	4.159.000	0	0	0	20.559.000	9.586.073
481		Градежни објекти	228.257.000	228.254.850	0	0	0	0	19.950.000	18.678.112	0	0	248.207.000	246.932.962
483		Купување на мебел	0	0	0	0	0	0	1.200.000	0	0	0	1.200.000	0
485		Вложувања и нефинансиски средства	7.024.000	3.851.291	2.500.000	441.866	0	0	640.028.000	342.807.322	0	0	649.552.000	347.100.479
486		Купување на возила	1.360.000	1.356.842	0	0	0	0	2.000.000	0	0	0	3.360.000	1.356.842
<b>1</b>		<b>АДМИНИСТРАЦИЈА</b>	<b>424.610.000</b>	<b>403.827.022</b>	<b>6.000.000</b>	<b>3.085.263</b>	<b>0</b>	<b>0</b>	<b>0</b>	<b>0</b>	<b>0</b>	<b>0</b>	<b>430.610.000</b>	<b>406.912.285</b>
<b>10</b>		<b>АДМИНИСТРАЦИЈА</b>	<b>196.353.000</b>	<b>175.572.172</b>	<b>6.000.000</b>	<b>3.085.263</b>	<b>0</b>	<b>0</b>	<b>0</b>	<b>0</b>	<b>0</b>	<b>0</b>	<b>202.353.000</b>	<b>178.657.435</b>
<b>40</b>		<b>ПЛАТИ И НАДОМЕСТОЦИ</b>	<b>52.100.000</b>	<b>51.988.029</b>	<b>0</b>	<b>0</b>	<b>0</b>	<b>0</b>	<b>0</b>	<b>0</b>	<b>0</b>	<b>0</b>	<b>52.100.000</b>	<b>51.988.029</b>
401		Основни плати	38.000.000	37.935.397	0	0	0	0	0	0	0	0	38.000.000	37.935.397
402		Придонеси за социјално осигурување	14.100.000	14.052.632	0	0	0	0	0	0	0	0	14.100.000	14.052.632
<b>42</b>		<b>СТОКИ И УСЛУГИ</b>	<b>122.126.168</b>	<b>107.762.786</b>	<b>3.670.941</b>	<b>1.353.404</b>	<b>0</b>	<b>0</b>	<b>0</b>	<b>0</b>	<b>0</b>	<b>0</b>	<b>125.797.109</b>	<b>109.116.190</b>
420		Патни и дневни расходи	12.900.000	10.650.944	0	0	0	0	0	0	0	0	12.900.000	10.650.944
421		Комунални услуги, греење, комуникација и транспорт	43.000.000	41.221.990	300.000	269.962	0	0	0	0	0	0	43.300.000	41.491.952
423		Материјали и ситен инвентар	12.557.518	8.123.547	64.316	3.751	0	0	0	0	0	0	12.621.834	8.127.298
424		Поправки и тековно одржување	6.112.000	5.314.834	185.625	0	0	0	0	0	0	0	6.297.625	5.314.834
425		Договорни услуги	34.980.000	32.183.262	2.923.000	1.062.541	0	0	0	0	0	0	37.903.000	33.245.803
426		Други тековни расходи	9.856.650	8.885.291	198.000	17.150	0	0	0	0	0	0	10.054.650	8.902.441
427		Привремени вработувања	2.720.000	1.382.918	0	0	0	0	0	0	0	0	2.720.000	1.382.918
<b>46</b>		<b>СУБВЕНЦИИ И ТРАНСФЕРИ</b>	<b>14.142.832</b>	<b>14.116.694</b>	<b>329.059</b>	<b>329.059</b>	<b>0</b>	<b>0</b>	<b>0</b>	<b>0</b>	<b>0</b>	<b>0</b>	<b>14.471.891</b>	<b>14.445.753</b>
464		Разни трансфери	13.300.000	13.273.862	0	0	0	0	0	0	0	0	13.300.000	13.273.862
465		Исплата по извршни исправи	842.832	842.832	329.059	329.059	0	0	0	0	0	0	1.171.891	1.171.891
<b>48</b>		<b>КАПИТАЛНИ РАСХОДИ</b>	<b>7.984.000</b>	<b>1.704.663</b>	<b>2.000.000</b>	<b>1.402.800</b>	<b>0</b>	<b>0</b>	<b>0</b>	<b>0</b>	<b>0</b>	<b>0</b>	<b>9.984.000</b>	<b>3.107.463</b>
480		Купување на опрема и машини	4.000.000	347.821	2.000.000	1.402.800	0	0	0	0	0	0	6.000.000	1.750.621
485		Вложувања и нефинансиски средства	2.624.000	0	0	0	0	0	0	0	0	0	2.624.000	0
486		Купување на возила	1.360.000	1.356.842	0	0	0	0	0	0	0	0	1.360.000	1.356.842
<b>1A</b>		<b>ДОИЗГРАДБА НА ЗГРАДА НА МИНИСТЕРСТВО ЗА ФИНАНСИИ (ОБЈЕКТ НА БАНКА ЗА НАДВОРЕШНА ТРГОВИЈА)</b>	<b>228.257.000</b>	<b>228.254.850</b>	<b>0</b>	<b>0</b>	<b>0</b>	<b>0</b>	<b>0</b>	<b>0</b>	<b>0</b>	<b>0</b>	<b>228.257.000</b>	<b>228.254.850</b>
<b>48</b>		<b>КАПИТАЛНИ РАСХОДИ</b>	<b>228.257.000</b>	<b>228.254.850</b>	<b>0</b>	<b>0</b>	<b>0</b>	<b>0</b>	<b>0</b>	<b>0</b>	<b>0</b>	<b>0</b>	<b>228.257.000</b>	<b>228.254.850</b>
481		Градежни објекти	228.257.000	228.254.850	0	0	0	0	0	0	0	0	228.257.000	228.254.850

Раздел Програма Подпрограма Категорија Ставка		Б У Џ Е Т 2013											
		Расходи на Основен буџет				Расходи од самофинансирачки активности		Расходи од заеми		Расходи од донации		Вкупно расходи	
		Планирано	Реализирано	Планирано	Реализирано	Планирано	Реализирано	Планирано	Реализирано	Планирано	Реализирано	Планирано	Реализирано
2	МАКРОЕКОНОМСКА И ФИСКАЛНА ПОЛИТИКА	103.113.000	97.263.889	0	0	0	0	723.458.000	355.838.448	0	0	826.571.000	453.102.337
20	<b>МАКРОЕКОНОМСКА И ФИСКАЛНА ПОЛИТИКА</b>	<b>103.113.000</b>	<b>97.263.889</b>	<b>0</b>	<b>0</b>	<b>0</b>	<b>0</b>	<b>0</b>	<b>0</b>	<b>0</b>	<b>0</b>	<b>103.113.000</b>	<b>97.263.889</b>
40	<b>ПЛАТИ И НАДОМЕСТОЦИ</b>	<b>89.720.000</b>	<b>89.529.967</b>	<b>0</b>	<b>0</b>	<b>0</b>	<b>0</b>	<b>0</b>	<b>0</b>	<b>0</b>	<b>0</b>	<b>89.720.000</b>	<b>89.529.967</b>
401	Основни плати	65.550.000	65.366.313	0	0	0	0	0	0	0	0	65.550.000	65.366.313
402	Придонеси за социјално осигурување	24.170.000	24.163.654	0	0	0	0	0	0	0	0	24.170.000	24.163.654
42	<b>СТОКИ И УСЛУГИ</b>	<b>12.759.000</b>	<b>7.099.922</b>	<b>0</b>	<b>0</b>	<b>0</b>	<b>0</b>	<b>0</b>	<b>0</b>	<b>0</b>	<b>0</b>	<b>12.759.000</b>	<b>7.099.922</b>
420	Патни и дневни расходи	3.200.000	2.443.657	0	0	0	0	0	0	0	0	3.200.000	2.443.657
421	Комунални услуги, греење, комуникација и транспорт	1.600.000	636.686	0	0	0	0	0	0	0	0	1.600.000	636.686
424	Поправки и тековно одржување	3.440.000	2.163.098	0	0	0	0	0	0	0	0	3.440.000	2.163.098
425	Договорни услуги	10.000	2.397	0	0	0	0	0	0	0	0	10.000	2.397
426	Други тековни расходи	4.509.000	1.854.084	0	0	0	0	0	0	0	0	4.509.000	1.854.084
46	<b>СУБВЕНЦИИ И ТРАНСФЕРИ</b>	<b>634.000</b>	<b>634.000</b>	<b>0</b>	<b>0</b>	<b>0</b>	<b>0</b>	<b>0</b>	<b>0</b>	<b>0</b>	<b>0</b>	<b>634.000</b>	<b>634.000</b>
465	Исплата по извршни исправи	634.000	634.000	0	0	0	0	0	0	0	0	634.000	634.000
2A	<b>ПРОЕКТ ЗА ПОДОБРУВАЊЕ НА ОПШТИНСКИТЕ УСЛУГИ</b>	<b>0</b>	<b>0</b>	<b>0</b>	<b>0</b>	<b>0</b>	<b>0</b>	<b>723.458.000</b>	<b>355.838.448</b>	<b>0</b>	<b>0</b>	<b>723.458.000</b>	<b>355.838.448</b>
42	<b>СТОКИ И УСЛУГИ</b>	<b>0</b>	<b>0</b>	<b>0</b>	<b>0</b>	<b>0</b>	<b>0</b>	<b>11.050.000</b>	<b>7.061.062</b>	<b>0</b>	<b>0</b>	<b>11.050.000</b>	<b>7.061.062</b>
420	Патни и дневни расходи	0	0	0	0	0	0	300.000	264.638	0	0	300.000	264.638
421	Комунални услуги, греење, комуникација и транспорт	0	0	0	0	0	0	500.000	232.521	0	0	500.000	232.521
423	Материјали и ситен инвентар	0	0	0	0	0	0	150.000	83.002	0	0	150.000	83.002
424	Поправки и тековно одржување	0	0	0	0	0	0	100.000	6.461	0	0	100.000	6.461
425	Договорни услуги	0	0	0	0	0	0	8.000.000	6.407.299	0	0	8.000.000	6.407.299
426	Други тековни расходи	0	0	0	0	0	0	2.000.000	67.141	0	0	2.000.000	67.141
46	<b>СУБВЕНЦИИ И ТРАНСФЕРИ</b>	<b>0</b>	<b>0</b>	<b>0</b>	<b>0</b>	<b>0</b>	<b>0</b>	<b>77.000.000</b>	<b>11.535.258</b>	<b>0</b>	<b>0</b>	<b>77.000.000</b>	<b>11.535.258</b>
464	Разни трансфери	0	0	0	0	0	0	77.000.000	11.535.258	0	0	77.000.000	11.535.258
48	<b>КАПИТАЛНИ РАСХОДИ</b>	<b>0</b>	<b>0</b>	<b>0</b>	<b>0</b>	<b>0</b>	<b>0</b>	<b>635.408.000</b>	<b>337.242.128</b>	<b>0</b>	<b>0</b>	<b>635.408.000</b>	<b>337.242.128</b>
480	Купување на опрема и машини	0	0	0	0	0	0	350.000	0	0	0	350.000	0
485	Вложувања и нефинансиски средства	0	0	0	0	0	0	633.058.000	337.242.128	0	0	633.058.000	337.242.128
486	Купување на возила	0	0	0	0	0	0	2.000.000	0	0	0	2.000.000	0
4	<b>ФИНАНСИСКИ СИСТЕМ</b>	<b>6.978.000</b>	<b>6.830.244</b>	<b>0</b>	<b>0</b>	<b>0</b>	<b>0</b>	<b>0</b>	<b>0</b>	<b>0</b>	<b>0</b>	<b>6.978.000</b>	<b>6.830.244</b>
40	<b>ФИНАНСИСКИ СИСТЕМ</b>	<b>6.978.000</b>	<b>6.830.244</b>	<b>0</b>	<b>0</b>	<b>0</b>	<b>0</b>	<b>0</b>	<b>0</b>	<b>0</b>	<b>0</b>	<b>6.978.000</b>	<b>6.830.244</b>
40	<b>ПЛАТИ И НАДОМЕСТОЦИ</b>	<b>6.398.000</b>	<b>6.370.094</b>	<b>0</b>	<b>0</b>	<b>0</b>	<b>0</b>	<b>0</b>	<b>0</b>	<b>0</b>	<b>0</b>	<b>6.398.000</b>	<b>6.370.094</b>
401	Основни плати	4.670.000	4.643.512	0	0	0	0	0	0	0	0	4.670.000	4.643.512
402	Придонеси за социјално осигурување	1.728.000	1.726.582	0	0	0	0	0	0	0	0	1.728.000	1.726.582
42	<b>СТОКИ И УСЛУГИ</b>	<b>580.000</b>	<b>460.150</b>	<b>0</b>	<b>0</b>	<b>0</b>	<b>0</b>	<b>0</b>	<b>0</b>	<b>0</b>	<b>0</b>	<b>580.000</b>	<b>460.150</b>
420	Патни и дневни расходи	350.000	302.822	0	0	0	0	0	0	0	0	350.000	302.822
421	Комунални услуги, греење, комуникација и транспорт	40.000	0	0	0	0	0	0	0	0	0	40.000	0
425	Договорни услуги	10.000	813	0	0	0	0	0	0	0	0	10.000	813
426	Други тековни расходи	180.000	156.515	0	0	0	0	0	0	0	0	180.000	156.515
5	<b>БИРО ЗА ЈАВНИ НАБАВКИ</b>	<b>20.200.000</b>	<b>18.327.840</b>	<b>29.000.000</b>	<b>18.602.072</b>	<b>0</b>	<b>0</b>	<b>0</b>	<b>0</b>	<b>0</b>	<b>0</b>	<b>49.200.000</b>	<b>36.929.912</b>
50	<b>БИРО ЗА ЈАВНИ НАБАВКИ</b>	<b>20.200.000</b>	<b>18.327.840</b>	<b>29.000.000</b>	<b>18.602.072</b>	<b>0</b>	<b>0</b>	<b>0</b>	<b>0</b>	<b>0</b>	<b>0</b>	<b>49.200.000</b>	<b>36.929.912</b>

Раздел Програма Подпрограма Категорија Ставка		Б У Џ Е Т 2013											
		Расходи на Основен буџет				Расходи од самофинансирачки активности		Расходи од заеми		Расходи од донации		Вкупно расходи	
		Планирано	Реализирано	Планирано	Реализирано	Планирано	Реализирано	Планирано	Реализирано	Планирано	Реализирано	Планирано	Реализирано
<b>40</b>	<b>ПЛАТИ И НАДОМЕСТОЦИ</b>	<b>9.700.000</b>	<b>9.669.705</b>	<b>0</b>	<b>0</b>	<b>0</b>	<b>0</b>	<b>0</b>	<b>0</b>	<b>0</b>	<b>0</b>	<b>9.700.000</b>	<b>9.669.705</b>
401	Основни плати	7.075.000	7.057.786	0	0	0	0	0	0	0	0	7.075.000	7.057.786
402	Придонеси за социјално осигурување	2.625.000	2.611.919	0	0	0	0	0	0	0	0	2.625.000	2.611.919
<b>42</b>	<b>СТОКИ И УСЛУГИ</b>	<b>8.700.000</b>	<b>7.410.851</b>	<b>20.500.000</b>	<b>13.825.006</b>	<b>0</b>	<b>0</b>	<b>0</b>	<b>0</b>	<b>0</b>	<b>0</b>	<b>29.200.000</b>	<b>21.235.857</b>
420	Патни и дневни расходи	300.000	246.481	800.000	272.808	0	0	0	0	0	0	1.100.000	519.289
421	Комунални услуги, греење, комуникација и транспорт	2.000.000	1.662.997	3.550.000	433.088	0	0	0	0	0	0	5.550.000	2.096.085
423	Материјали и ситен инвентар	600.000	515.381	650.000	166.488	0	0	0	0	0	0	1.250.000	681.869
424	Поправки и тековно одржување	1.000.000	742.837	6.500.000	5.559.768	0	0	0	0	0	0	7.500.000	6.302.605
425	Договорни услуги	4.000.000	3.630.894	3.600.000	2.088.711	0	0	0	0	0	0	7.600.000	5.719.605
426	Други тековни расходи	800.000	612.261	5.400.000	5.304.143	0	0	0	0	0	0	6.200.000	5.916.404
<b>48</b>	<b>КАПИТАЛНИ РАСХОДИ</b>	<b>1.800.000</b>	<b>1.247.284</b>	<b>8.500.000</b>	<b>4.777.066</b>	<b>0</b>	<b>0</b>	<b>0</b>	<b>0</b>	<b>0</b>	<b>0</b>	<b>10.300.000</b>	<b>6.024.350</b>
480	Купување на опрема и машини	1.200.000	1.195.225	6.000.000	4.335.200	0	0	0	0	0	0	7.200.000	5.530.425
485	Вложувања и нефинансиски средства	600.000	52.059	2.500.000	441.866	0	0	0	0	0	0	3.100.000	493.925
<b>7</b>	<b>УПРАВА ЗА ИМОТНО ПРАВНИ РАБОТИ</b>	<b>89.665.000</b>	<b>88.945.555</b>	<b>0</b>	<b>0</b>	<b>0</b>	<b>0</b>	<b>37.804.000</b>	<b>26.006.265</b>	<b>0</b>	<b>0</b>	<b>127.469.000</b>	<b>114.951.820</b>
<b>70</b>	<b>УПРАВА ЗА ИМОТНО ПРАВНИ РАБОТИ</b>	<b>11.590.000</b>	<b>11.537.406</b>	<b>0</b>	<b>0</b>	<b>0</b>	<b>0</b>	<b>37.804.000</b>	<b>26.006.265</b>	<b>0</b>	<b>0</b>	<b>49.394.000</b>	<b>37.543.671</b>
<b>40</b>	<b>ПЛАТИ И НАДОМЕСТОЦИ</b>	<b>11.510.000</b>	<b>11.507.317</b>	<b>0</b>	<b>0</b>	<b>0</b>	<b>0</b>	<b>0</b>	<b>0</b>	<b>0</b>	<b>0</b>	<b>11.510.000</b>	<b>11.507.317</b>
401	Основни плати	8.402.000	8.400.137	0	0	0	0	0	0	0	0	8.402.000	8.400.137
402	Придонеси за социјално осигурување	3.108.000	3.107.180	0	0	0	0	0	0	0	0	3.108.000	3.107.180
<b>42</b>	<b>СТОКИ И УСЛУГИ</b>	<b>80.000</b>	<b>30.089</b>	<b>0</b>	<b>0</b>	<b>0</b>	<b>0</b>	<b>5.875.000</b>	<b>1.762.959</b>	<b>0</b>	<b>0</b>	<b>5.955.000</b>	<b>1.793.048</b>
420	Патни и дневни расходи	0	0	0	0	0	0	135.000	0	0	0	135.000	0
421	Комунални услуги, греење, комуникација и транспорт	80.000	30.089	0	0	0	0	1.000.000	0	0	0	1.080.000	30.089
423	Материјали и ситен инвентар	0	0	0	0	0	0	1.000.000	0	0	0	1.000.000	0
425	Договорни услуги	0	0	0	0	0	0	3.060.000	1.561.204	0	0	3.060.000	1.561.204
426	Други тековни расходи	0	0	0	0	0	0	680.000	201.755	0	0	680.000	201.755
<b>48</b>	<b>КАПИТАЛНИ РАСХОДИ</b>	<b>0</b>	<b>0</b>	<b>0</b>	<b>0</b>	<b>0</b>	<b>0</b>	<b>31.929.000</b>	<b>24.243.306</b>	<b>0</b>	<b>0</b>	<b>31.929.000</b>	<b>24.243.306</b>
480	Купување на опрема и машини	0	0	0	0	0	0	3.809.000	0	0	0	3.809.000	0
481	Градежни објекти	0	0	0	0	0	0	19.950.000	18.678.112	0	0	19.950.000	18.678.112
483	Купување на мебел	0	0	0	0	0	0	1.200.000	0	0	0	1.200.000	0
485	Вложувања и нефинансиски средства	0	0	0	0	0	0	6.970.000	5.565.194	0	0	6.970.000	5.565.194
<b>71</b>	<b>ПОДРАЧНИ ЕДИНИЦИ</b>	<b>78.075.000</b>	<b>77.408.149</b>	<b>0</b>	<b>0</b>	<b>0</b>	<b>0</b>	<b>0</b>	<b>0</b>	<b>0</b>	<b>0</b>	<b>78.075.000</b>	<b>77.408.149</b>
<b>40</b>	<b>ПЛАТИ И НАДОМЕСТОЦИ</b>	<b>76.075.000</b>	<b>75.981.671</b>	<b>0</b>	<b>0</b>	<b>0</b>	<b>0</b>	<b>0</b>	<b>0</b>	<b>0</b>	<b>0</b>	<b>76.075.000</b>	<b>75.981.671</b>
401	Основни плати	55.525.000	55.453.191	0	0	0	0	0	0	0	0	55.525.000	55.453.191
402	Придонеси за социјално осигурување	20.550.000	20.528.480	0	0	0	0	0	0	0	0	20.550.000	20.528.480
<b>42</b>	<b>СТОКИ И УСЛУГИ</b>	<b>2.000.000</b>	<b>1.426.478</b>	<b>0</b>	<b>0</b>	<b>0</b>	<b>0</b>	<b>0</b>	<b>0</b>	<b>0</b>	<b>0</b>	<b>2.000.000</b>	<b>1.426.478</b>
421	Комунални услуги, греење, комуникација и транспорт	2.000.000	1.426.478	0	0	0	0	0	0	0	0	2.000.000	1.426.478
<b>8</b>	<b>УПРАВА ЗА ФИНАНСИСКО РАЗУЗНАВАЊЕ</b>	<b>35.550.000</b>	<b>29.937.596</b>	<b>0</b>	<b>0</b>	<b>0</b>	<b>0</b>	<b>0</b>	<b>0</b>	<b>66.273.000</b>	<b>55.780.531</b>	<b>101.823.000</b>	<b>85.718.127</b>
<b>80</b>	<b>УПРАВА ЗА ФИНАНСИСКО РАЗУЗНАВАЊЕ</b>	<b>35.550.000</b>	<b>29.937.596</b>	<b>0</b>	<b>0</b>	<b>0</b>	<b>0</b>	<b>0</b>	<b>0</b>	<b>66.273.000</b>	<b>55.780.531</b>	<b>101.823.000</b>	<b>85.718.127</b>
<b>40</b>	<b>ПЛАТИ И НАДОМЕСТОЦИ</b>	<b>13.500.000</b>	<b>13.283.784</b>	<b>0</b>	<b>0</b>	<b>0</b>	<b>0</b>	<b>0</b>	<b>0</b>	<b>0</b>	<b>0</b>	<b>13.500.000</b>	<b>13.283.784</b>
401	Основни плати	9.900.000	9.694.812	0	0	0	0	0	0	0	0	9.900.000	9.694.812

Раздел Програма Подпрограма Категорија Ставка		Б У Џ Е Т 2013												
		Расходи на Основен буџет				Расходи од самофинансирачки активности		Расходи од заеми		Расходи од донации		Вкупно расходи		
		Планирано	Реализирано	Планирано	Реализирано	Планирано	Реализирано	Планирано	Реализирано	Планирано	Реализирано	Планирано	Реализирано	
402	Придонеси за социјално осигурување	3.600.000	3.588.972	0	0	0	0	0	0	0	0	0	3.600.000	3.588.972
<b>42</b>	<b>СТОКИ И УСЛУГИ</b>	<b>15.035.000</b>	<b>10.534.553</b>	<b>0</b>	<b>0</b>	<b>0</b>	<b>0</b>	<b>0</b>	<b>0</b>	<b>0</b>	<b>66.273.000</b>	<b>55.780.531</b>	<b>81.308.000</b>	<b>66.315.084</b>
420	Патни и дневни расходи	100.000	62.526	0	0	0	0	0	0	0	850.000	101.169	950.000	163.695
421	Комунални услуги, греење, комуникација и транспорт	3.000.000	2.449.567	0	0	0	0	0	0	0	0	0	3.000.000	2.449.567
423	Материјали и ситен инвентар	700.000	652.971	0	0	0	0	0	0	0	0	0	700.000	652.971
424	Поправки и тековно одржување	330.000	297.515	0	0	0	0	0	0	0	0	0	330.000	297.515
425	Договорни услуги	8.985.000	6.355.954	0	0	0	0	0	0	0	65.423.000	55.679.362	74.408.000	62.035.316
426	Други тековни расходи	1.920.000	716.020	0	0	0	0	0	0	0	0	0	1.920.000	716.020
<b>46</b>	<b>СУБВЕНЦИИ И ТРАНСФЕРИ</b>	<b>15.000</b>	<b>15.000</b>	<b>0</b>	<b>0</b>	<b>0</b>	<b>0</b>	<b>0</b>	<b>0</b>	<b>0</b>	<b>0</b>	<b>0</b>	<b>15.000</b>	<b>15.000</b>
464	Разни трансфери	15.000	15.000	0	0	0	0	0	0	0	0	0	15.000	15.000
<b>48</b>	<b>КАПИТАЛНИ РАСХОДИ</b>	<b>7.000.000</b>	<b>6.104.259</b>	<b>0</b>	<b>0</b>	<b>0</b>	<b>0</b>	<b>0</b>	<b>0</b>	<b>0</b>	<b>0</b>	<b>0</b>	<b>7.000.000</b>	<b>6.104.259</b>
480	Купување на опрема и машини	3.200.000	2.305.027	0	0	0	0	0	0	0	0	0	3.200.000	2.305.027
485	Вложувања и нефинансиски средства	3.800.000	3.799.232	0	0	0	0	0	0	0	0	0	3.800.000	3.799.232
<b>9</b>	<b>ДРЖАВЕН ДЕВИЗЕН ИНСПЕКТОРАТ</b>	<b>4.330.000</b>	<b>4.291.684</b>	<b>0</b>	<b>0</b>	<b>0</b>	<b>0</b>	<b>0</b>	<b>0</b>	<b>0</b>	<b>0</b>	<b>0</b>	<b>4.330.000</b>	<b>4.291.684</b>
<b>90</b>	<b>ДРЖАВЕН ДЕВИЗЕН ИНСПЕКТОРАТ</b>	<b>4.330.000</b>	<b>4.291.684</b>	<b>0</b>	<b>0</b>	<b>0</b>	<b>0</b>	<b>0</b>	<b>0</b>	<b>0</b>	<b>0</b>	<b>0</b>	<b>4.330.000</b>	<b>4.291.684</b>
<b>40</b>	<b>ПЛАТИ И НАДОМЕСТОЦИ</b>	<b>4.130.000</b>	<b>4.113.601</b>	<b>0</b>	<b>0</b>	<b>0</b>	<b>0</b>	<b>0</b>	<b>0</b>	<b>0</b>	<b>0</b>	<b>0</b>	<b>4.130.000</b>	<b>4.113.601</b>
401	Основни плати	3.010.000	3.001.872	0	0	0	0	0	0	0	0	0	3.010.000	3.001.872
402	Придонеси за социјално осигурување	1.120.000	1.111.729	0	0	0	0	0	0	0	0	0	1.120.000	1.111.729
<b>42</b>	<b>СТОКИ И УСЛУГИ</b>	<b>200.000</b>	<b>178.083</b>	<b>0</b>	<b>0</b>	<b>0</b>	<b>0</b>	<b>0</b>	<b>0</b>	<b>0</b>	<b>0</b>	<b>0</b>	<b>200.000</b>	<b>178.083</b>
421	Комунални услуги, греење, комуникација и транспорт	200.000	178.083	0	0	0	0	0	0	0	0	0	200.000	178.083
<b>М</b>	<b>ИНТЕГРАЦИЈА ВО ЕУ</b>	<b>0</b>	<b>0</b>	<b>2.380.000</b>	<b>1.262.973</b>	<b>0</b>	<b>0</b>	<b>0</b>	<b>0</b>	<b>0</b>	<b>0</b>	<b>0</b>	<b>2.380.000</b>	<b>1.262.973</b>
<b>МГ</b>	<b>РАЗВОЈ НА ЧОВЕЧКИ РЕСУРСИ</b>	<b>0</b>	<b>0</b>	<b>2.380.000</b>	<b>1.262.973</b>	<b>0</b>	<b>0</b>	<b>0</b>	<b>0</b>	<b>0</b>	<b>0</b>	<b>0</b>	<b>2.380.000</b>	<b>1.262.973</b>
<b>40</b>	<b>ПЛАТИ И НАДОМЕСТОЦИ</b>	<b>0</b>	<b>0</b>	<b>2.380.000</b>	<b>1.262.973</b>	<b>0</b>	<b>0</b>	<b>0</b>	<b>0</b>	<b>0</b>	<b>0</b>	<b>0</b>	<b>2.380.000</b>	<b>1.262.973</b>
401	Основни плати	0	0	1.850.000	902.180	0	0	0	0	0	0	0	1.850.000	902.180
402	Придонеси за социјално осигурување	0	0	530.000	360.793	0	0	0	0	0	0	0	530.000	360.793

Раздел Програма Подпрограма Категорија Ставка	О П И С	Б У Џ Е Т 2013											
		Расходи на Основен буџет				Расходи од самофинансирачки активности		Расходи од заеми		Расходи од донации		Вкупно расходи	
		Планирано	Реализирано	Планирано	Реализирано	Планирано	Реализирано	Планирано	Реализирано	Планирано	Реализирано	Планирано	Реализирано

<b>09002</b>	<b>МИНИСТЕРСТВО ЗА ФИНАНСИИ - ФУНКЦИИ НА ДРЖАВАТА</b>	<b>22.869.485.000</b>	<b>22.906.756.223</b>	<b>0</b>	<b>0</b>	<b>0</b>	<b>0</b>	<b>367.880.000</b>	<b>241.584.972</b>	<b>2.272.918.000</b>	<b>1.850.535.909</b>	<b>25.510.283.000</b>	<b>24.998.877.104</b>
--------------	---	-----------------------	-----------------------	----------	----------	----------	----------	--------------------	--------------------	----------------------	----------------------	-----------------------	-----------------------

<b>2</b>	<b>ФУНКЦИИ</b>	<b>20.849.759.000</b>	<b>21.113.735.818</b>	<b>0</b>	<b>0</b>	<b>0</b>	<b>0</b>	<b>0</b>	<b>0</b>	<b>0</b>	<b>0</b>	<b>20.849.759.000</b>	<b>21.113.735.818</b>
20	ФУНКЦИИ	20.729.759.000	21.019.466.714	0	0	0	0	0	0	0	0	20.729.759.000	21.019.466.714
21	РЕЗЕРВИ	120.000.000	94.269.104	0	0	0	0	0	0	0	0	120.000.000	94.269.104
<b>3</b>	<b>МИРОВНИ И ХУМАНИТАРНИ МИСИИ</b>	<b>200.000.000</b>	<b>200.000.000</b>	<b>0</b>	<b>0</b>	<b>0</b>	<b>0</b>	<b>0</b>	<b>0</b>	<b>0</b>	<b>0</b>	<b>200.000.000</b>	<b>200.000.000</b>
30	МИРОВНИ И ХУМАНИТАРНИ МИСИИ	200.000.000	200.000.000	0	0	0	0	0	0	0	0	200.000.000	200.000.000
<b>A</b>	<b>ДЕЦЕНТРАЛИЗАЦИЈА</b>	<b>1.540.000.000</b>	<b>1.540.000.000</b>	<b>0</b>	<b>0</b>	<b>0</b>	<b>0</b>	<b>0</b>	<b>0</b>	<b>0</b>	<b>0</b>	<b>1.540.000.000</b>	<b>1.540.000.000</b>
A0	ДЕЦЕНТРАЛИЗАЦИЈА	1.540.000.000	1.540.000.000	0	0	0	0	0	0	0	0	1.540.000.000	1.540.000.000
<b>M</b>	<b>ИНТЕГРАЦИЈА ВО ЕУ</b>	<b>279.726.000</b>	<b>53.020.405</b>	<b>0</b>	<b>0</b>	<b>0</b>	<b>0</b>	<b>367.880.000</b>	<b>241.584.972</b>	<b>2.272.918.000</b>	<b>1.850.535.909</b>	<b>2.920.524.000</b>	<b>2.145.141.286</b>
MA	ПОМОШ ПРИ ТРАНЗИЦИЈА И ИНСТИТУЦИОНАЛНА НАДГРАДБА	122.822.000	14.319.440	0	0	0	0	0	0	502.500.000	240.766.043	625.322.000	255.085.483
MB	РЕГИОНАЛЕН РАЗВОЈ	118.852.000	18.591.721	0	0	0	0	367.880.000	241.584.972	1.502.767.000	1.474.330.235	1.989.499.000	1.734.506.928
MG	РАЗВОЈ НА ЧОВЕЧКИ РЕСУРСИ	38.052.000	20.109.244	0	0	0	0	0	0	188.651.000	106.191.681	226.703.000	126.300.925
MD	РУРАЛЕН РАЗВОЈ	0	0	0	0	0	0	0	0	79.000.000	29.247.950	79.000.000	29.247.950

РАСХОДИ													
<b>41</b>	<b>РЕЗЕРВИ И НЕДЕФИНИРАНИ РАСХОДИ</b>	<b>120.000.000</b>	<b>94.269.104</b>	<b>0</b>	<b>0</b>	<b>0</b>	<b>0</b>	<b>0</b>	<b>0</b>	<b>0</b>	<b>0</b>	<b>120.000.000</b>	<b>94.269.104</b>
412	Постојана резерва (непредвидливи расходи)	90.000.000	69.419.635	0	0	0	0	0	0	0	0	90.000.000	69.419.635
413	Тековни резерви (разновидни расходи)	30.000.000	24.849.469	0	0	0	0	0	0	0	0	30.000.000	24.849.469
<b>42</b>	<b>СТОКИ И УСЛУГИ</b>	<b>442.999.000</b>	<b>320.194.454</b>	<b>0</b>	<b>0</b>	<b>0</b>	<b>0</b>	<b>0</b>	<b>0</b>	<b>550.583.000</b>	<b>336.295.916</b>	<b>993.582.000</b>	<b>656.490.370</b>
423	Материјали и ситен инвентар	7.304.000	0	0	0	0	0	0	0	10.091.000	0	17.395.000	0
425	Договорни услуги	82.240.000	37.021.179	0	0	0	0	0	0	540.492.000	336.295.916	622.732.000	373.317.095
426	Други тековни расходи	353.455.000	283.173.275	0	0	0	0	0	0	0	0	353.455.000	283.173.275
<b>43</b>	<b>ТЕКОВНИ ТРАНСФЕРИ ДО ВОНБУЏЕТСКИТЕ ФОНДОВИ</b>	<b>216.365.000</b>	<b>213.069.747</b>	<b>0</b>	<b>0</b>	<b>0</b>	<b>0</b>	<b>0</b>	<b>0</b>	<b>0</b>	<b>0</b>	<b>216.365.000</b>	<b>213.069.747</b>
433	Трансфери до Фондот за здравствено осигурување	216.365.000	213.069.747	0	0	0	0	0	0	0	0	216.365.000	213.069.747
<b>44</b>	<b>ТЕКОВНИ ТРАНСФЕРИ ДО ЕДИНИЦИТЕ НА ЛОКАЛНАТА САМОУПРАВА</b>	<b>1.540.000.000</b>	<b>1.540.000.000</b>	<b>0</b>	<b>0</b>	<b>0</b>	<b>0</b>	<b>0</b>	<b>0</b>	<b>0</b>	<b>0</b>	<b>1.540.000.000</b>	<b>1.540.000.000</b>
441	Дотации од ДДВ	1.540.000.000	1.540.000.000	0	0	0	0	0	0	0	0	1.540.000.000	1.540.000.000
<b>45</b>	<b>КАМАТНИ ПЛАЌАЊА</b>	<b>4.011.210.000</b>	<b>4.530.019.181</b>	<b>0</b>	<b>0</b>	<b>0</b>	<b>0</b>	<b>0</b>	<b>0</b>	<b>0</b>	<b>0</b>	<b>4.011.210.000</b>	<b>4.530.019.181</b>
451	Каматни плаќања кон нерезиденти кредитори	2.407.140.000	2.535.848.984	0	0	0	0	0	0	0	0	2.407.140.000	2.535.848.984
452	Каматни плаќања кон домашни кредитори	1.604.070.000	1.994.170.197	0	0	0	0	0	0	0	0	1.604.070.000	1.994.170.197
<b>46</b>	<b>СУБВЕНЦИИ И ТРАНСФЕРИ</b>	<b>638.721.000</b>	<b>633.770.680</b>	<b>0</b>	<b>0</b>	<b>0</b>	<b>0</b>	<b>0</b>	<b>0</b>	<b>72.060.000</b>	<b>38.322.821</b>	<b>710.781.000</b>	<b>672.093.501</b>
464	Разни трансфери	438.721.000	402.629.892	0	0	0	0	0	0	72.060.000	38.322.821	510.781.000	440.952.713

Раздел Програма Подпрограма Категорија Ставка		Б У Џ Е Т 2013											
		Расходи на Основен буџет				Расходи од самофинансирачки активности		Расходи од заеми		Расходи од донации		Вкупно расходи	
		Планирано	Реализирано	Планирано	Реализирано	Планирано	Реализирано	Планирано	Реализирано	Планирано	Реализирано	Планирано	Реализирано
465	Исплата по извршни исправи	200.000.000	231.140.788	0	0	0	0	0	0	0	0	200.000.000	231.140.788
<b>48</b>	<b>КАПИТАЛНИ РАСХОДИ</b>	<b>583.910.000</b>	<b>643.909.543</b>	<b>0</b>	<b>0</b>	<b>0</b>	<b>0</b>	<b>367.880.000</b>	<b>241.584.972</b>	<b>1.650.275.000</b>	<b>1.475.917.172</b>	<b>2.602.065.000</b>	<b>2.361.411.687</b>
480	Купување на опрема и машини	143.945.000	219.640.342	0	0	0	0	0	0	108.114.000	417.221	252.059.000	220.057.563
482	Други градежни објекти	123.216.000	13.636.090	0	0	0	0	367.880.000	241.584.972	1.469.161.000	1.446.252.001	1.960.257.000	1.701.473.063
485	Вложувања и нефинансиски средства	21.749.000	115.633.111	0	0	0	0	0	0	0	0	21.749.000	115.633.111
488	Капитални дотации до ЕЛС	295.000.000	295.000.000	0	0	0	0	0	0	0	0	295.000.000	295.000.000
489	Капитални субвенции за претпријатија и невладини организации	0	0	0	0	0	0	0	0	73.000.000	29.247.950	73.000.000	29.247.950
<b>49</b>	<b>ОТПЛАТА НА ГЛАВНИНА</b>	<b>15.316.280.000</b>	<b>14.931.523.514</b>	<b>0</b>	<b>0</b>	<b>0</b>	<b>0</b>	<b>0</b>	<b>0</b>	<b>0</b>	<b>0</b>	<b>15.316.280.000</b>	<b>14.931.523.514</b>
491	Отплата на главнина до нерезидентни кредитори	13.442.910.000	13.072.272.156	0	0	0	0	0	0	0	0	13.442.910.000	13.072.272.156
492	Отплата на главнина кон домашни институции	1.873.370.000	1.859.251.358	0	0	0	0	0	0	0	0	1.873.370.000	1.859.251.358
<b>2</b>	<b>ФУНКЦИИ</b>	<b>20.849.759.000</b>	<b>21.113.735.818</b>	<b>0</b>	<b>0</b>	<b>0</b>	<b>0</b>	<b>0</b>	<b>0</b>	<b>0</b>	<b>0</b>	<b>20.849.759.000</b>	<b>21.113.735.818</b>
<b>20</b>	<b>ФУНКЦИИ</b>	<b>20.729.759.000</b>	<b>21.019.466.714</b>	<b>0</b>	<b>0</b>	<b>0</b>	<b>0</b>	<b>0</b>	<b>0</b>	<b>0</b>	<b>0</b>	<b>20.729.759.000</b>	<b>21.019.466.714</b>
<b>42</b>	<b>СТОКИ И УСЛУГИ</b>	<b>153.455.000</b>	<b>83.173.275</b>	<b>0</b>	<b>0</b>	<b>0</b>	<b>0</b>	<b>0</b>	<b>0</b>	<b>0</b>	<b>0</b>	<b>153.455.000</b>	<b>83.173.275</b>
426	Други тековни расходи	153.455.000	83.173.275	0	0	0	0	0	0	0	0	153.455.000	83.173.275
<b>43</b>	<b>ТЕКОВНИ ТРАНСФЕРИ ДО ВОНБУЏЕТСКИТЕ ФОНДОВИ</b>	<b>216.365.000</b>	<b>213.069.747</b>	<b>0</b>	<b>0</b>	<b>0</b>	<b>0</b>	<b>0</b>	<b>0</b>	<b>0</b>	<b>0</b>	<b>216.365.000</b>	<b>213.069.747</b>
433	Трансфери до Фондот за здравствено осигурување	216.365.000	213.069.747	0	0	0	0	0	0	0	0	216.365.000	213.069.747
<b>45</b>	<b>КАМАТНИ ПЛАЌАЊА</b>	<b>4.011.210.000</b>	<b>4.530.019.181</b>	<b>0</b>	<b>0</b>	<b>0</b>	<b>0</b>	<b>0</b>	<b>0</b>	<b>0</b>	<b>0</b>	<b>4.011.210.000</b>	<b>4.530.019.181</b>
451	Каматни плаќања кон нерезиденти кредитори	2.407.140.000	2.535.848.984	0	0	0	0	0	0	0	0	2.407.140.000	2.535.848.984
452	Каматни плаќања кон домашни кредитори	1.604.070.000	1.994.170.197	0	0	0	0	0	0	0	0	1.604.070.000	1.994.170.197
<b>46</b>	<b>СУБВЕНЦИИ И ТРАНСФЕРИ</b>	<b>616.000.000</b>	<b>631.407.544</b>	<b>0</b>	<b>0</b>	<b>0</b>	<b>0</b>	<b>0</b>	<b>0</b>	<b>0</b>	<b>0</b>	<b>616.000.000</b>	<b>631.407.544</b>
464	Разни трансфери	416.000.000	400.266.756	0	0	0	0	0	0	0	0	416.000.000	400.266.756
465	Исплата по извршни исправи	200.000.000	231.140.788	0	0	0	0	0	0	0	0	200.000.000	231.140.788
<b>48</b>	<b>КАПИТАЛНИ РАСХОДИ</b>	<b>416.449.000</b>	<b>630.273.453</b>	<b>0</b>	<b>0</b>	<b>0</b>	<b>0</b>	<b>0</b>	<b>0</b>	<b>0</b>	<b>0</b>	<b>416.449.000</b>	<b>630.273.453</b>
480	Купување на опрема и машини	99.700.000	219.640.342	0	0	0	0	0	0	0	0	99.700.000	219.640.342
485	Вложувања и нефинансиски средства	21.749.000	115.633.111	0	0	0	0	0	0	0	0	21.749.000	115.633.111
488	Капитални дотации до ЕЛС	295.000.000	295.000.000	0	0	0	0	0	0	0	0	295.000.000	295.000.000
<b>49</b>	<b>ОТПЛАТА НА ГЛАВНИНА</b>	<b>15.316.280.000</b>	<b>14.931.523.514</b>	<b>0</b>	<b>0</b>	<b>0</b>	<b>0</b>	<b>0</b>	<b>0</b>	<b>0</b>	<b>0</b>	<b>15.316.280.000</b>	<b>14.931.523.514</b>
491	Отплата на главнина до нерезидентни кредитори	13.442.910.000	13.072.272.156	0	0	0	0	0	0	0	0	13.442.910.000	13.072.272.156
492	Отплата на главнина кон домашни институции	1.873.370.000	1.859.251.358	0	0	0	0	0	0	0	0	1.873.370.000	1.859.251.358
<b>21</b>	<b>РЕЗЕРВИ</b>	<b>120.000.000</b>	<b>94.269.104</b>	<b>0</b>	<b>0</b>	<b>0</b>	<b>0</b>	<b>0</b>	<b>0</b>	<b>0</b>	<b>0</b>	<b>120.000.000</b>	<b>94.269.104</b>
<b>41</b>	<b>РЕЗЕРВИ И НЕДЕФИНИРАНИ РАСХОДИ</b>	<b>120.000.000</b>	<b>94.269.104</b>	<b>0</b>	<b>0</b>	<b>0</b>	<b>0</b>	<b>0</b>	<b>0</b>	<b>0</b>	<b>0</b>	<b>120.000.000</b>	<b>94.269.104</b>
412	Постојана резерва (непредвидливи расходи)	90.000.000	69.419.635	0	0	0	0	0	0	0	0	90.000.000	69.419.635
413	Тековни резерви (разновидни расходи)	30.000.000	24.849.469	0	0	0	0	0	0	0	0	30.000.000	24.849.469
<b>3</b>	<b>МИРОВНИ И ХУМАНИТАРНИ МИСИИ</b>	<b>200.000.000</b>	<b>200.000.000</b>	<b>0</b>	<b>0</b>	<b>0</b>	<b>0</b>	<b>0</b>	<b>0</b>	<b>0</b>	<b>0</b>	<b>200.000.000</b>	<b>200.000.000</b>
<b>30</b>	<b>МИРОВНИ И ХУМАНИТАРНИ МИСИИ</b>	<b>200.000.000</b>	<b>200.000.000</b>	<b>0</b>	<b>0</b>	<b>0</b>	<b>0</b>	<b>0</b>	<b>0</b>	<b>0</b>	<b>0</b>	<b>200.000.000</b>	<b>200.000.000</b>
<b>42</b>	<b>СТОКИ И УСЛУГИ</b>	<b>200.000.000</b>	<b>200.000.000</b>	<b>0</b>	<b>0</b>	<b>0</b>	<b>0</b>	<b>0</b>	<b>0</b>	<b>0</b>	<b>0</b>	<b>200.000.000</b>	<b>200.000.000</b>
426	Други тековни расходи	200.000.000	200.000.000	0	0	0	0	0	0	0	0	200.000.000	200.000.000



Раздел Програма Подпрограма Категорија Ставка		Б У Џ Е Т 2013											
		Расходи на Основен буџет				Расходи од самофинансирачки активности		Расходи од заеми		Расходи од донации		Вкупно расходи	
		Планирано	Реализирано	Планирано	Реализирано	Планирано	Реализирано	Планирано	Реализирано	Планирано	Реализирано	Планирано	Реализирано
<b>A</b>	<b>ДЕЦЕНТРАЛИЗАЦИЈА</b>	<b>1.540.000.000</b>	<b>1.540.000.000</b>	<b>0</b>	<b>0</b>	<b>0</b>	<b>0</b>	<b>0</b>	<b>0</b>	<b>0</b>	<b>0</b>	<b>1.540.000.000</b>	<b>1.540.000.000</b>
<b>A0</b>	<b>ДЕЦЕНТРАЛИЗАЦИЈА</b>	<b>1.540.000.000</b>	<b>1.540.000.000</b>	<b>0</b>	<b>0</b>	<b>0</b>	<b>0</b>	<b>0</b>	<b>0</b>	<b>0</b>	<b>0</b>	<b>1.540.000.000</b>	<b>1.540.000.000</b>
<b>44</b>	<b>ТЕКОВНИ ТРАНСФЕРИ ДО ЕДИНИЦИТЕ НА ЛОКАЛНАТА САМОУПРАВА</b>	<b>1.540.000.000</b>	<b>1.540.000.000</b>	<b>0</b>	<b>0</b>	<b>0</b>	<b>0</b>	<b>0</b>	<b>0</b>	<b>0</b>	<b>0</b>	<b>1.540.000.000</b>	<b>1.540.000.000</b>
441	Дотации од ДДВ	1.540.000.000	1.540.000.000	0	0	0	0	0	0	0	0	1.540.000.000	1.540.000.000
<b>M</b>	<b>ИНТЕГРАЦИЈА ВО ЕУ</b>	<b>279.726.000</b>	<b>53.020.405</b>	<b>0</b>	<b>0</b>	<b>0</b>	<b>0</b>	<b>367.880.000</b>	<b>241.584.972</b>	<b>2.272.918.000</b>	<b>1.850.535.909</b>	<b>2.920.524.000</b>	<b>2.145.141.286</b>
<b>MA</b>	<b>ПОМОШ ПРИ ТРАНЗИЦИЈА И ИНСТИТУЦИОНАЛНА НАДГРАДБА</b>	<b>122.822.000</b>	<b>14.319.440</b>	<b>0</b>	<b>0</b>	<b>0</b>	<b>0</b>	<b>0</b>	<b>0</b>	<b>502.500.000</b>	<b>240.766.043</b>	<b>625.322.000</b>	<b>255.085.483</b>
<b>42</b>	<b>СТОКИ И УСЛУГИ</b>	<b>54.868.000</b>	<b>12.449.764</b>	<b>0</b>	<b>0</b>	<b>0</b>	<b>0</b>	<b>0</b>	<b>0</b>	<b>363.000.000</b>	<b>204.822.090</b>	<b>417.868.000</b>	<b>217.271.854</b>
423	Материјали и ситен инвентар	7.257.000	0	0	0	0	0	0	0	10.000.000	0	17.257.000	0
425	Договорни услуги	47.611.000	12.449.764	0	0	0	0	0	0	353.000.000	204.822.090	400.611.000	217.271.854
<b>46</b>	<b>СУБВЕНЦИИ И ТРАНСФЕРИ</b>	<b>17.946.000</b>	<b>1.869.676</b>	<b>0</b>	<b>0</b>	<b>0</b>	<b>0</b>	<b>0</b>	<b>0</b>	<b>45.000.000</b>	<b>35.526.732</b>	<b>62.946.000</b>	<b>37.396.408</b>
464	Разни трансфери	17.946.000	1.869.676	0	0	0	0	0	0	45.000.000	35.526.732	62.946.000	37.396.408
<b>48</b>	<b>КАПИТАЛНИ РАСХОДИ</b>	<b>50.008.000</b>	<b>0</b>	<b>0</b>	<b>0</b>	<b>0</b>	<b>0</b>	<b>0</b>	<b>0</b>	<b>94.500.000</b>	<b>417.221</b>	<b>144.508.000</b>	<b>417.221</b>
480	Купување на опрема и машини	39.008.000	0	0	0	0	0	0	0	90.500.000	417.221	129.508.000	417.221
482	Други градежни објекти	11.000.000	0	0	0	0	0	0	0	4.000.000	0	15.000.000	0
<b>MV</b>	<b>РЕГИОНАЛЕН РАЗВОЈ</b>	<b>118.852.000</b>	<b>18.591.721</b>	<b>0</b>	<b>0</b>	<b>0</b>	<b>0</b>	<b>367.880.000</b>	<b>241.584.972</b>	<b>1.502.767.000</b>	<b>1.474.330.235</b>	<b>1.989.499.000</b>	<b>1.734.506.928</b>
<b>42</b>	<b>СТОКИ И УСЛУГИ</b>	<b>6.175.000</b>	<b>4.955.631</b>	<b>0</b>	<b>0</b>	<b>0</b>	<b>0</b>	<b>0</b>	<b>0</b>	<b>34.992.000</b>	<b>28.078.234</b>	<b>41.167.000</b>	<b>33.033.865</b>
425	Договорни услуги	6.175.000	4.955.631	0	0	0	0	0	0	34.992.000	28.078.234	41.167.000	33.033.865
<b>48</b>	<b>КАПИТАЛНИ РАСХОДИ</b>	<b>112.677.000</b>	<b>13.636.090</b>	<b>0</b>	<b>0</b>	<b>0</b>	<b>0</b>	<b>367.880.000</b>	<b>241.584.972</b>	<b>1.467.775.000</b>	<b>1.446.252.001</b>	<b>1.948.332.000</b>	<b>1.701.473.063</b>
480	Купување на опрема и машини	461.000	0	0	0	0	0	0	0	2.614.000	0	3.075.000	0
482	Други градежни објекти	112.216.000	13.636.090	0	0	0	0	367.880.000	241.584.972	1.465.161.000	1.446.252.001	1.945.257.000	1.701.473.063
<b>MG</b>	<b>РАЗВОЈ НА ЧОВЕЧКИ РЕСУРСИ</b>	<b>38.052.000</b>	<b>20.109.244</b>	<b>0</b>	<b>0</b>	<b>0</b>	<b>0</b>	<b>0</b>	<b>0</b>	<b>188.651.000</b>	<b>106.191.681</b>	<b>226.703.000</b>	<b>126.300.925</b>
<b>42</b>	<b>СТОКИ И УСЛУГИ</b>	<b>28.501.000</b>	<b>19.615.784</b>	<b>0</b>	<b>0</b>	<b>0</b>	<b>0</b>	<b>0</b>	<b>0</b>	<b>146.591.000</b>	<b>103.395.592</b>	<b>175.092.000</b>	<b>123.011.376</b>
423	Материјали и ситен инвентар	47.000	0	0	0	0	0	0	0	91.000	0	138.000	0
425	Договорни услуги	28.454.000	19.615.784	0	0	0	0	0	0	146.500.000	103.395.592	174.954.000	123.011.376
<b>46</b>	<b>СУБВЕНЦИИ И ТРАНСФЕРИ</b>	<b>4.775.000</b>	<b>493.460</b>	<b>0</b>	<b>0</b>	<b>0</b>	<b>0</b>	<b>0</b>	<b>0</b>	<b>27.060.000</b>	<b>2.796.089</b>	<b>31.835.000</b>	<b>3.289.549</b>
464	Разни трансфери	4.775.000	493.460	0	0	0	0	0	0	27.060.000	2.796.089	31.835.000	3.289.549
<b>48</b>	<b>КАПИТАЛНИ РАСХОДИ</b>	<b>4.776.000</b>	<b>0</b>	<b>0</b>	<b>0</b>	<b>0</b>	<b>0</b>	<b>0</b>	<b>0</b>	<b>15.000.000</b>	<b>0</b>	<b>19.776.000</b>	<b>0</b>
480	Купување на опрема и машини	4.776.000	0	0	0	0	0	0	0	15.000.000	0	19.776.000	0
<b>MD</b>	<b>РУРАЛЕН РАЗВОЈ</b>	<b>0</b>	<b>0</b>	<b>0</b>	<b>0</b>	<b>0</b>	<b>0</b>	<b>0</b>	<b>0</b>	<b>79.000.000</b>	<b>29.247.950</b>	<b>79.000.000</b>	<b>29.247.950</b>
<b>42</b>	<b>СТОКИ И УСЛУГИ</b>	<b>0</b>	<b>0</b>	<b>0</b>	<b>0</b>	<b>0</b>	<b>0</b>	<b>0</b>	<b>0</b>	<b>6.000.000</b>	<b>0</b>	<b>6.000.000</b>	<b>0</b>
425	Договорни услуги	0	0	0	0	0	0	0	0	6.000.000	0	6.000.000	0
<b>48</b>	<b>КАПИТАЛНИ РАСХОДИ</b>	<b>0</b>	<b>0</b>	<b>0</b>	<b>0</b>	<b>0</b>	<b>0</b>	<b>0</b>	<b>0</b>	<b>73.000.000</b>	<b>29.247.950</b>	<b>73.000.000</b>	<b>29.247.950</b>
489	Капитални субвенции за претпријатија и невладини организации	0	0	0	0	0	0	0	0	73.000.000	29.247.950	73.000.000	29.247.950

Раздел Програма Подпрограма Категорија Ставка	О П И С	Б У Џ Е Т 2013											
		Расходи на Основен буџет				Расходи од самофинансирачки активности		Расходи од заеми		Расходи од донации		Вкупно расходи	
		Планирано	Реализирано	Планирано	Реализирано	Планирано	Реализирано	Планирано	Реализирано	Планирано	Реализирано	Планирано	Реализирано
<b>09003</b>	<b>ЦАРИНСКА УПРАВА НА РЕПУБЛИКА МАКЕДОНИЈА</b>	<b>813.486.000</b>	<b>813.176.411</b>	<b>90.000.000</b>	<b>89.749.852</b>	<b>0</b>	<b>0</b>	<b>21.480.000</b>	<b>10.008.461</b>	<b>19.599.000</b>	<b>3.867.754</b>	<b>944.565.000</b>	<b>916.802.478</b>
<b>2</b>	<b>ЦАРИНСКА УПРАВА</b>	<b>812.826.000</b>	<b>812.516.411</b>	<b>90.000.000</b>	<b>89.749.852</b>	<b>0</b>	<b>0</b>	<b>21.480.000</b>	<b>10.008.461</b>	<b>19.599.000</b>	<b>3.867.754</b>	<b>943.905.000</b>	<b>916.142.478</b>
20	ИНВЕСТИРАЊЕ ВО ВРАБОТЕНИТЕ ВО ЦАРИНСКАТА УПРАВА	649.857.000	649.633.588	40.758.228	40.509.304	0	0	0	0	19.599.000	3.867.754	710.214.228	694.010.646
21	ПОЕДНОСТАВУВАЊЕ И ЗАБРЗУВАЊЕ НА ЕКОНОМСКИТЕ АКТИВНОСТИ	300.000	300.000	0	0	0	0	0	0	0	0	300.000	300.000
22	УНАПРЕДУВАЊЕ НА КАПАЦИТЕТИТЕ НА КОНТРОЛА ВРЗ ПРИМЕНА НА ЗАКОНИТЕ	31.076.000	31.039.468	0	0	0	0	0	0	0	0	31.076.000	31.039.468
23	УНАПРЕДУВАЊЕ И АДМИНИСТРАТИВНА ПОДДРШКА	0	0	0	0	0	0	21.480.000	10.008.461	0	0	21.480.000	10.008.461
24	УНАПРЕДУВАЊЕ НА ЛОГИСТИЧКА ПОДДРШКА	6.958.000	6.957.830	0	0	0	0	0	0	0	0	6.958.000	6.957.830
25	ОЛЕСНУВАЊЕ НА ТРГОВИЈА И ТРАНСПОРТ	37.775.000	37.775.000	49.241.772	49.240.548	0	0	0	0	0	0	87.016.772	87.015.548
26	СПРЕЧУВАЊЕ НА НЕЛЕГАЛНА ТРГОВИЈА	3.180.000	3.180.000	0	0	0	0	0	0	0	0	3.180.000	3.180.000
27	ЗАЕДНИЧКИ ТРОШОЦИ	83.680.000	83.630.525	0	0	0	0	0	0	0	0	83.680.000	83.630.525
<b>М</b>	<b>ИНТЕГРАЦИЈА ВО ЕУ</b>	<b>660.000</b>	<b>660.000</b>	<b>0</b>	<b>0</b>	<b>0</b>	<b>0</b>	<b>0</b>	<b>0</b>	<b>0</b>	<b>0</b>	<b>660.000</b>	<b>660.000</b>
МА	ПОМОШ ПРИ ТРАНЗИЦИЈА И ИНСТИТУЦИОНАЛНА НАДГРАДБА	660.000	660.000	0	0	0	0	0	0	0	0	660.000	660.000
<b>РАСХОДИ</b>													
<b>40</b>	<b>ПЛАТИ И НАДОМЕСТОЦИ</b>	<b>628.182.000</b>	<b>628.141.270</b>	<b>0</b>	<b>0</b>	<b>0</b>	<b>0</b>	<b>0</b>	<b>0</b>	<b>0</b>	<b>0</b>	<b>628.182.000</b>	<b>628.141.270</b>
401	Основни плати	446.258.000	446.257.578	0	0	0	0	0	0	0	0	446.258.000	446.257.578
402	Придонеси за социјално осигурување	181.924.000	181.883.692	0	0	0	0	0	0	0	0	181.924.000	181.883.692
<b>42</b>	<b>СТОКИ И УСЛУГИ</b>	<b>132.298.826</b>	<b>132.030.137</b>	<b>56.711.721</b>	<b>56.461.573</b>	<b>0</b>	<b>0</b>	<b>0</b>	<b>0</b>	<b>5.599.000</b>	<b>3.867.754</b>	<b>194.609.547</b>	<b>192.359.464</b>
420	Патни и дневни расходи	1.064.443	1.064.443	400.000	363.677	0	0	0	0	3.418.000	1.701.789	4.882.443	3.129.909
421	Комунални услуги, греење, комуникација и транспорт	75.388.000	75.348.830	5.810.000	5.810.000	0	0	0	0	0	0	81.198.000	81.158.830
423	Материјали и ситен инвентар	10.230.328	10.220.023	0	0	0	0	0	0	0	0	10.230.328	10.220.023
424	Поправки и тековно одржување	16.667.682	16.627.868	0	0	0	0	0	0	0	0	16.667.682	16.627.868
425	Договорни услуги	23.268.373	23.089.002	42.892.006	42.890.782	0	0	0	0	0	0	66.160.379	65.979.784
426	Други тековни расходи	5.680.000	5.679.971	7.609.715	7.397.114	0	0	0	0	2.181.000	2.165.965	15.470.715	15.243.050
<b>46</b>	<b>СУБВЕНЦИИ И ТРАНСФЕРИ</b>	<b>9.043.795</b>	<b>9.043.795</b>	<b>33.288.279</b>	<b>33.288.279</b>	<b>0</b>	<b>0</b>	<b>0</b>	<b>0</b>	<b>0</b>	<b>0</b>	<b>42.332.074</b>	<b>42.332.074</b>
464	Разни трансфери	1.492.614	1.492.614	9.998.630	9.998.630	0	0	0	0	0	0	11.491.244	11.491.244
465	Исплата по извршни исправи	7.551.181	7.551.181	23.289.649	23.289.649	0	0	0	0	0	0	30.840.830	30.840.830
<b>48</b>	<b>КАПИТАЛНИ РАСХОДИ</b>	<b>43.961.379</b>	<b>43.961.209</b>	<b>0</b>	<b>0</b>	<b>0</b>	<b>0</b>	<b>21.480.000</b>	<b>10.008.461</b>	<b>14.000.000</b>	<b>0</b>	<b>79.441.379</b>	<b>53.969.670</b>
480	Купување на опрема и машини	2.712.553	2.712.553	0	0	0	0	0	0	3.000.000	0	5.712.553	2.712.553
481	Градежни објекти	0	0	0	0	0	0	21.480.000	10.008.461	11.000.000	0	32.480.000	10.008.461
482	Други градежни објекти	2.528.200	2.528.200	0	0	0	0	0	0	0	0	2.528.200	2.528.200

Раздел Програма Подпрограма Категорија Ставка	О П И С	Б У Џ Е Т 2013												
		Расходи на Основен буџет				Расходи од самофинансирачки активности		Расходи од заеми		Расходи од донации		Вкупно расходи		
		Планирано	Реализирано	Планирано	Реализирано	Планирано	Реализирано	Планирано	Реализирано	Планирано	Реализирано	Планирано	Реализирано	
485	Вложувања и нефинансиски средства	38.720.626	38.720.456	0	0	0	0	0	0	0	0	0	38.720.626	38.720.456
<b>2</b>	<b>ЦАРИНСКА УПРАВА</b>	<b>812.826.000</b>	<b>812.516.411</b>	<b>90.000.000</b>	<b>89.749.852</b>	<b>0</b>	<b>0</b>	<b>21.480.000</b>	<b>10.008.461</b>	<b>19.599.000</b>	<b>3.867.754</b>	<b>943.905.000</b>	<b>916.142.478</b>	
<b>20</b>	<b>ИНВЕСТИРАЊЕ ВО ВРАБОТЕНИТЕ ВО ЦАРИНСКАТА УПРАВА</b>	<b>649.857.000</b>	<b>649.633.588</b>	<b>40.758.228</b>	<b>40.509.304</b>	<b>0</b>	<b>0</b>	<b>0</b>	<b>0</b>	<b>19.599.000</b>	<b>3.867.754</b>	<b>710.214.228</b>	<b>694.010.646</b>	
<b>40</b>	<b>ПЛАТИ И НАДОМЕСТОЦИ</b>	<b>628.182.000</b>	<b>628.141.270</b>	<b>0</b>	<b>0</b>	<b>0</b>	<b>0</b>	<b>0</b>	<b>0</b>	<b>0</b>	<b>0</b>	<b>628.182.000</b>	<b>628.141.270</b>	
401	Основни плати	446.258.000	446.257.578	0	0	0	0	0	0	0	0	446.258.000	446.257.578	
402	Придонеси за социјално осигурување	181.924.000	181.883.692	0	0	0	0	0	0	0	0	181.924.000	181.883.692	
<b>42</b>	<b>СТОКИ И УСЛУГИ</b>	<b>18.238.195</b>	<b>18.055.513</b>	<b>8.752.006</b>	<b>8.503.082</b>	<b>0</b>	<b>0</b>	<b>0</b>	<b>0</b>	<b>5.599.000</b>	<b>3.867.754</b>	<b>32.589.201</b>	<b>30.426.349</b>	
420	Патни и дневни расходи	772.350	772.350	400.000	363.677	0	0	0	0	3.418.000	1.701.789	4.590.350	2.837.816	
421	Комунални услуги, греење, комуникација и транспорт	0	0	5.810.000	5.810.000	0	0	0	0	0	0	5.810.000	5.810.000	
424	Поправки и тековно одржување	6.908.332	6.905.050	0	0	0	0	0	0	0	0	6.908.332	6.905.050	
425	Договорни услуги	6.137.513	5.958.142	1.592.006	1.592.006	0	0	0	0	0	0	7.729.519	7.550.148	
426	Други тековни расходи	4.420.000	4.419.971	950.000	737.399	0	0	0	0	2.181.000	2.165.965	7.551.000	7.323.335	
<b>46</b>	<b>СУБВЕНЦИИ И ТРАНСФЕРИ</b>	<b>3.436.805</b>	<b>3.436.805</b>	<b>32.006.222</b>	<b>32.006.222</b>	<b>0</b>	<b>0</b>	<b>0</b>	<b>0</b>	<b>0</b>	<b>0</b>	<b>35.443.027</b>	<b>35.443.027</b>	
464	Разни трансфери	1.492.614	1.492.614	9.998.630	9.998.630	0	0	0	0	0	0	11.491.244	11.491.244	
465	Исплата по извршни исправи	1.944.191	1.944.191	22.007.592	22.007.592	0	0	0	0	0	0	23.951.783	23.951.783	
<b>48</b>	<b>КАПИТАЛНИ РАСХОДИ</b>	<b>0</b>	<b>0</b>	<b>0</b>	<b>0</b>	<b>0</b>	<b>0</b>	<b>0</b>	<b>0</b>	<b>14.000.000</b>	<b>0</b>	<b>14.000.000</b>	<b>0</b>	
480	Купување на опрема и машини	0	0	0	0	0	0	0	0	3.000.000	0	3.000.000	0	
481	Градежни објекти	0	0	0	0	0	0	0	0	11.000.000	0	11.000.000	0	
<b>21</b>	<b>ПОЕДНОСТАВУВАЊЕ И ЗАБРЗУВАЊЕ НА ЕКОНОМСКИТЕ АКТИВНОСТИ</b>	<b>300.000</b>	<b>300.000</b>	<b>0</b>	<b>0</b>	<b>0</b>	<b>0</b>	<b>0</b>	<b>0</b>	<b>0</b>	<b>0</b>	<b>300.000</b>	<b>300.000</b>	
<b>42</b>	<b>СТОКИ И УСЛУГИ</b>	<b>292.093</b>	<b>292.093</b>	<b>0</b>	<b>0</b>	<b>0</b>	<b>0</b>	<b>0</b>	<b>0</b>	<b>0</b>	<b>0</b>	<b>292.093</b>	<b>292.093</b>	
420	Патни и дневни расходи	292.093	292.093	0	0	0	0	0	0	0	0	292.093	292.093	
<b>46</b>	<b>СУБВЕНЦИИ И ТРАНСФЕРИ</b>	<b>7.907</b>	<b>7.907</b>	<b>0</b>	<b>0</b>	<b>0</b>	<b>0</b>	<b>0</b>	<b>0</b>	<b>0</b>	<b>0</b>	<b>7.907</b>	<b>7.907</b>	
465	Исплата по извршни исправи	7.907	7.907	0	0	0	0	0	0	0	0	7.907	7.907	
<b>22</b>	<b>УНАПРЕДУВАЊЕ НА КАПАЦИТЕТИТЕ НА КОНТРОЛА ВРЗ ПРИМЕНА НА ЗАКОНИТЕ</b>	<b>31.076.000</b>	<b>31.039.468</b>	<b>0</b>	<b>0</b>	<b>0</b>	<b>0</b>	<b>0</b>	<b>0</b>	<b>0</b>	<b>0</b>	<b>31.076.000</b>	<b>31.039.468</b>	
<b>42</b>	<b>СТОКИ И УСЛУГИ</b>	<b>24.785.254</b>	<b>24.748.722</b>	<b>0</b>	<b>0</b>	<b>0</b>	<b>0</b>	<b>0</b>	<b>0</b>	<b>0</b>	<b>0</b>	<b>24.785.254</b>	<b>24.748.722</b>	
423	Материјали и ситен инвентар	1.440.000	1.440.000	0	0	0	0	0	0	0	0	1.440.000	1.440.000	
424	Поправки и тековно одржување	6.849.230	6.812.698	0	0	0	0	0	0	0	0	6.849.230	6.812.698	
425	Договорни услуги	16.496.024	16.496.024	0	0	0	0	0	0	0	0	16.496.024	16.496.024	
<b>46</b>	<b>СУБВЕНЦИИ И ТРАНСФЕРИ</b>	<b>3.535.546</b>	<b>3.535.546</b>	<b>0</b>	<b>0</b>	<b>0</b>	<b>0</b>	<b>0</b>	<b>0</b>	<b>0</b>	<b>0</b>	<b>3.535.546</b>	<b>3.535.546</b>	
465	Исплата по извршни исправи	3.535.546	3.535.546	0	0	0	0	0	0	0	0	3.535.546	3.535.546	
<b>48</b>	<b>КАПИТАЛНИ РАСХОДИ</b>	<b>2.755.200</b>	<b>2.755.200</b>	<b>0</b>	<b>0</b>	<b>0</b>	<b>0</b>	<b>0</b>	<b>0</b>	<b>0</b>	<b>0</b>	<b>2.755.200</b>	<b>2.755.200</b>	
480	Купување на опрема и машини	227.000	227.000	0	0	0	0	0	0	0	0	227.000	227.000	
482	Други градежни објекти	2.528.200	2.528.200	0	0	0	0	0	0	0	0	2.528.200	2.528.200	
<b>23</b>	<b>УНАПРЕДУВАЊЕ И АДМИНИСТРАТИВНА ПОДДРШКА</b>	<b>0</b>	<b>0</b>	<b>0</b>	<b>0</b>	<b>0</b>	<b>0</b>	<b>21.480.000</b>	<b>10.008.461</b>	<b>0</b>	<b>0</b>	<b>21.480.000</b>	<b>10.008.461</b>	
<b>48</b>	<b>КАПИТАЛНИ РАСХОДИ</b>	<b>0</b>	<b>0</b>	<b>0</b>	<b>0</b>	<b>0</b>	<b>0</b>	<b>21.480.000</b>	<b>10.008.461</b>	<b>0</b>	<b>0</b>	<b>21.480.000</b>	<b>10.008.461</b>	
481	Градежни објекти	0	0	0	0	0	0	21.480.000	10.008.461	0	0	21.480.000	10.008.461	

Раздел Програма Подпрограма Категорија Ставка		Б У Џ Е Т 2013											
		Расходи на Основен буџет				Расходи од самофинансирачки активности		Расходи од заеми		Расходи од донации		Вкупно расходи	
		Планирано	Реализирано	Планирано	Реализирано	Планирано	Реализирано	Планирано	Реализирано	Планирано	Реализирано	Планирано	Реализирано
24	<b>УНАПРЕДУВАЊЕ НА ЛОГИСТИЧКА ПОДДРШКА</b>	<b>6.958.000</b>	<b>6.957.830</b>	<b>0</b>	<b>0</b>	<b>0</b>	<b>0</b>	<b>0</b>	<b>0</b>	<b>0</b>	<b>0</b>	<b>6.958.000</b>	<b>6.957.830</b>
42	<b>СТОКИ И УСЛУГИ</b>	<b>2.385.820</b>	<b>2.385.820</b>	<b>0</b>	<b>0</b>	<b>0</b>	<b>0</b>	<b>0</b>	<b>0</b>	<b>0</b>	<b>0</b>	<b>2.385.820</b>	<b>2.385.820</b>
423	Материјали и ситен инвентар	498.328	498.328	0	0	0	0	0	0	0	0	498.328	498.328
424	Поправки и тековно одржување	1.887.492	1.887.492	0	0	0	0	0	0	0	0	1.887.492	1.887.492
46	<b>СУБВЕНЦИИ И ТРАНСФЕРИ</b>	<b>5.627</b>	<b>5.627</b>	<b>0</b>	<b>0</b>	<b>0</b>	<b>0</b>	<b>0</b>	<b>0</b>	<b>0</b>	<b>0</b>	<b>5.627</b>	<b>5.627</b>
465	Исплата по извршни исправи	5.627	5.627	0	0	0	0	0	0	0	0	5.627	5.627
48	<b>КАПИТАЛНИ РАСХОДИ</b>	<b>4.566.553</b>	<b>4.566.383</b>	<b>0</b>	<b>0</b>	<b>0</b>	<b>0</b>	<b>0</b>	<b>0</b>	<b>0</b>	<b>0</b>	<b>4.566.553</b>	<b>4.566.383</b>
480	Купување на опрема и машини	2.485.553	2.485.553	0	0	0	0	0	0	0	0	2.485.553	2.485.553
485	Вложувања и нефинансиски средства	2.081.000	2.080.830	0	0	0	0	0	0	0	0	2.081.000	2.080.830
25	<b>ОЛЕСНУВАЊЕ НА ТРГОВИЈА И ТРАНСПОРТ</b>	<b>37.775.000</b>	<b>37.775.000</b>	<b>49.241.772</b>	<b>49.240.548</b>	<b>0</b>	<b>0</b>	<b>0</b>	<b>0</b>	<b>0</b>	<b>0</b>	<b>87.016.772</b>	<b>87.015.548</b>
42	<b>СТОКИ И УСЛУГИ</b>	<b>1.134.836</b>	<b>1.134.836</b>	<b>47.959.715</b>	<b>47.958.491</b>	<b>0</b>	<b>0</b>	<b>0</b>	<b>0</b>	<b>0</b>	<b>0</b>	<b>49.094.551</b>	<b>49.093.327</b>
424	Поправки и тековно одржување	1.000.000	1.000.000	0	0	0	0	0	0	0	0	1.000.000	1.000.000
425	Договорни услуги	134.836	134.836	41.300.000	41.298.776	0	0	0	0	0	0	41.434.836	41.433.612
426	Други тековни расходи	0	0	6.659.715	6.659.715	0	0	0	0	0	0	6.659.715	6.659.715
46	<b>СУБВЕНЦИИ И ТРАНСФЕРИ</b>	<b>538</b>	<b>538</b>	<b>1.282.057</b>	<b>1.282.057</b>	<b>0</b>	<b>0</b>	<b>0</b>	<b>0</b>	<b>0</b>	<b>0</b>	<b>1.282.595</b>	<b>1.282.595</b>
465	Исплата по извршни исправи	538	538	1.282.057	1.282.057	0	0	0	0	0	0	1.282.595	1.282.595
48	<b>КАПИТАЛНИ РАСХОДИ</b>	<b>36.639.626</b>	<b>36.639.626</b>	<b>0</b>	<b>0</b>	<b>0</b>	<b>0</b>	<b>0</b>	<b>0</b>	<b>0</b>	<b>0</b>	<b>36.639.626</b>	<b>36.639.626</b>
485	Вложувања и нефинансиски средства	36.639.626	36.639.626	0	0	0	0	0	0	0	0	36.639.626	36.639.626
26	<b>СПРЕЧУВАЊЕ НА НЕЛЕГАЛНА ТРГОВИЈА</b>	<b>3.180.000</b>	<b>3.180.000</b>	<b>0</b>	<b>0</b>	<b>0</b>	<b>0</b>	<b>0</b>	<b>0</b>	<b>0</b>	<b>0</b>	<b>3.180.000</b>	<b>3.180.000</b>
42	<b>СТОКИ И УСЛУГИ</b>	<b>1.122.628</b>	<b>1.122.628</b>	<b>0</b>	<b>0</b>	<b>0</b>	<b>0</b>	<b>0</b>	<b>0</b>	<b>0</b>	<b>0</b>	<b>1.122.628</b>	<b>1.122.628</b>
424	Поправки и тековно одржување	22.628	22.628	0	0	0	0	0	0	0	0	22.628	22.628
425	Договорни услуги	500.000	500.000	0	0	0	0	0	0	0	0	500.000	500.000
426	Други тековни расходи	600.000	600.000	0	0	0	0	0	0	0	0	600.000	600.000
46	<b>СУБВЕНЦИИ И ТРАНСФЕРИ</b>	<b>2.057.372</b>	<b>2.057.372</b>	<b>0</b>	<b>0</b>	<b>0</b>	<b>0</b>	<b>0</b>	<b>0</b>	<b>0</b>	<b>0</b>	<b>2.057.372</b>	<b>2.057.372</b>
465	Исплата по извршни исправи	2.057.372	2.057.372	0	0	0	0	0	0	0	0	2.057.372	2.057.372
27	<b>ЗАЕДНИЧКИ ТРОШОЦИ</b>	<b>83.680.000</b>	<b>83.630.525</b>	<b>0</b>	<b>0</b>	<b>0</b>	<b>0</b>	<b>0</b>	<b>0</b>	<b>0</b>	<b>0</b>	<b>83.680.000</b>	<b>83.630.525</b>
42	<b>СТОКИ И УСЛУГИ</b>	<b>83.680.000</b>	<b>83.630.525</b>	<b>0</b>	<b>0</b>	<b>0</b>	<b>0</b>	<b>0</b>	<b>0</b>	<b>0</b>	<b>0</b>	<b>83.680.000</b>	<b>83.630.525</b>
421	Комунални услуги, греење, комуникација и транспорт	75.388.000	75.348.830	0	0	0	0	0	0	0	0	75.388.000	75.348.830
423	Материјали и ситен инвентар	8.292.000	8.281.695	0	0	0	0	0	0	0	0	8.292.000	8.281.695
M	<b>ИНТЕГРАЦИЈА ВО ЕУ</b>	<b>660.000</b>	<b>660.000</b>	<b>0</b>	<b>0</b>	<b>0</b>	<b>0</b>	<b>0</b>	<b>0</b>	<b>0</b>	<b>0</b>	<b>660.000</b>	<b>660.000</b>
MA	<b>ПОМОШ ПРИ ТРАНЗИЦИЈА И ИНСТИТУЦИОНАЛНА НАДГРАДБА</b>	<b>660.000</b>	<b>660.000</b>	<b>0</b>	<b>0</b>	<b>0</b>	<b>0</b>	<b>0</b>	<b>0</b>	<b>0</b>	<b>0</b>	<b>660.000</b>	<b>660.000</b>
42	<b>СТОКИ И УСЛУГИ</b>	<b>660.000</b>	<b>660.000</b>	<b>0</b>	<b>0</b>	<b>0</b>	<b>0</b>	<b>0</b>	<b>0</b>	<b>0</b>	<b>0</b>	<b>660.000</b>	<b>660.000</b>
426	Други тековни расходи	660.000	660.000	0	0	0	0	0	0	0	0	660.000	660.000

Раздел Програма Подпрограма Категорија Ставка	О П И С	Б У Џ Е Т 2013											
		Расходи на Основен буџет				Расходи од самофинансирачки активности		Расходи од заеми		Расходи од донации		Вкупно расходи	
		Планирано	Реализирано	Планирано	Реализирано	Планирано	Реализирано	Планирано	Реализирано	Планирано	Реализирано	Планирано	Реализирано

<b>09004</b>	<b>АГЕНЦИЈА ЗА СТОКОВНИ РЕЗЕРВИ</b>	<b>43.369.000</b>	<b>41.692.992</b>	<b>0</b>	<b>0</b>	<b>263.800.000</b>	<b>156.471.037</b>	<b>0</b>	<b>0</b>	<b>0</b>	<b>0</b>	<b>307.169.000</b>	<b>198.164.029</b>
--------------	-------------------------------------	-------------------	-------------------	----------	----------	--------------------	--------------------	----------	----------	----------	----------	--------------------	--------------------

<b>2</b>	<b>СТОКОВНИ РЕЗЕРВИ</b>	<b>43.369.000</b>	<b>41.692.992</b>	<b>0</b>	<b>0</b>	<b>263.800.000</b>	<b>156.471.037</b>	<b>0</b>	<b>0</b>	<b>0</b>	<b>0</b>	<b>307.169.000</b>	<b>198.164.029</b>
----------	-------------------------	-------------------	-------------------	----------	----------	--------------------	--------------------	----------	----------	----------	----------	--------------------	--------------------

20	УПРАВУВАЊЕ СО СТОКОВНИ РЕЗЕРВИ	43.369.000	41.692.992	0	0	263.800.000	156.471.037	0	0	0	0	307.169.000	198.164.029
----	--------------------------------	------------	------------	---	---	-------------	-------------	---	---	---	---	-------------	-------------

РАСХОДИ													
<b>40</b>	<b>ПЛАТИ И НАДОМЕСТОЦИ</b>	<b>10.059.000</b>	<b>9.897.233</b>	<b>0</b>	<b>0</b>	<b>0</b>	<b>0</b>	<b>0</b>	<b>0</b>	<b>0</b>	<b>0</b>	<b>10.059.000</b>	<b>9.897.233</b>
401	Основни плати	7.343.000	7.224.988	0	0	0	0	0	0	0	0	7.343.000	7.224.988
402	Придонеси за социјално осигурување	2.716.000	2.672.245	0	0	0	0	0	0	0	0	2.716.000	2.672.245
<b>42</b>	<b>СТОКИ И УСЛУГИ</b>	<b>16.058.772</b>	<b>15.193.493</b>	<b>0</b>	<b>0</b>	<b>13.741.000</b>	<b>12.007.564</b>	<b>0</b>	<b>0</b>	<b>0</b>	<b>0</b>	<b>29.799.772</b>	<b>27.201.057</b>
420	Патни и дневни расходи	30.000	30.000	0	0	300.000	32.000	0	0	0	0	330.000	62.000
421	Комунални услуги, греење, комуникација и транспорт	2.400.000	1.959.417	0	0	0	0	0	0	0	0	2.400.000	1.959.417
423	Материјали и ситен инвентар	320.000	234.928	0	0	0	0	0	0	0	0	320.000	234.928
424	Поправки и тековно одржување	1.031.000	697.511	0	0	2.000.000	1.992.947	0	0	0	0	3.031.000	2.690.458
425	Договорни услуги	12.000.000	11.999.169	0	0	10.000.000	9.718.338	0	0	0	0	22.000.000	21.717.507
426	Други тековни расходи	277.772	272.468	0	0	1.441.000	264.279	0	0	0	0	1.718.772	536.747
<b>45</b>	<b>КАМАТНИ ПЛАЌАЊА</b>	<b>4.389.000</b>	<b>4.388.833</b>	<b>0</b>	<b>0</b>	<b>0</b>	<b>0</b>	<b>0</b>	<b>0</b>	<b>0</b>	<b>0</b>	<b>4.389.000</b>	<b>4.388.833</b>
451	Каматни плаќања кон нерезиденти кредитори	4.389.000	4.388.833	0	0	0	0	0	0	0	0	4.389.000	4.388.833
<b>46</b>	<b>СУБВЕНЦИИ И ТРАНСФЕРИ</b>	<b>22.228</b>	<b>22.228</b>	<b>0</b>	<b>0</b>	<b>46.018.504</b>	<b>46.017.354</b>	<b>0</b>	<b>0</b>	<b>0</b>	<b>0</b>	<b>46.040.732</b>	<b>46.039.582</b>
464	Разни трансфери	0	0	0	0	43.000	41.850	0	0	0	0	43.000	41.850
465	Исплата по извршни исправи	22.228	22.228	0	0	45.975.504	45.975.504	0	0	0	0	45.997.732	45.997.732
<b>48</b>	<b>КАПИТАЛНИ РАСХОДИ</b>	<b>0</b>	<b>0</b>	<b>0</b>	<b>0</b>	<b>204.040.496</b>	<b>98.446.119</b>	<b>0</b>	<b>0</b>	<b>0</b>	<b>0</b>	<b>204.040.496</b>	<b>98.446.119</b>
484	Стратешки стоки и други резерви	0	0	0	0	204.040.496	98.446.119	0	0	0	0	204.040.496	98.446.119
<b>49</b>	<b>ОТПЛАТА НА ГЛАВНИНА</b>	<b>12.840.000</b>	<b>12.191.205</b>	<b>0</b>	<b>0</b>	<b>0</b>	<b>0</b>	<b>0</b>	<b>0</b>	<b>0</b>	<b>0</b>	<b>12.840.000</b>	<b>12.191.205</b>
491	Отплата на главнина до нерезидентни кредитори	12.840.000	12.191.205	0	0	0	0	0	0	0	0	12.840.000	12.191.205

<b>2</b>	<b>СТОКОВНИ РЕЗЕРВИ</b>	<b>43.369.000</b>	<b>41.692.992</b>	<b>0</b>	<b>0</b>	<b>263.800.000</b>	<b>156.471.037</b>	<b>0</b>	<b>0</b>	<b>0</b>	<b>0</b>	<b>307.169.000</b>	<b>198.164.029</b>
----------	-------------------------	-------------------	-------------------	----------	----------	--------------------	--------------------	----------	----------	----------	----------	--------------------	--------------------

<b>20</b>	<b>УПРАВУВАЊЕ СО СТОКОВНИ РЕЗЕРВИ</b>	<b>43.369.000</b>	<b>41.692.992</b>	<b>0</b>	<b>0</b>	<b>263.800.000</b>	<b>156.471.037</b>	<b>0</b>	<b>0</b>	<b>0</b>	<b>0</b>	<b>307.169.000</b>	<b>198.164.029</b>
-----------	---------------------------------------	-------------------	-------------------	----------	----------	--------------------	--------------------	----------	----------	----------	----------	--------------------	--------------------

<b>40</b>	<b>ПЛАТИ И НАДОМЕСТОЦИ</b>	<b>10.059.000</b>	<b>9.897.233</b>	<b>0</b>	<b>0</b>	<b>0</b>	<b>0</b>	<b>0</b>	<b>0</b>	<b>0</b>	<b>0</b>	<b>10.059.000</b>	<b>9.897.233</b>
401	Основни плати	7.343.000	7.224.988	0	0	0	0	0	0	0	0	7.343.000	7.224.988
402	Придонеси за социјално осигурување	2.716.000	2.672.245	0	0	0	0	0	0	0	0	2.716.000	2.672.245
<b>42</b>	<b>СТОКИ И УСЛУГИ</b>	<b>16.058.772</b>	<b>15.193.493</b>	<b>0</b>	<b>0</b>	<b>13.741.000</b>	<b>12.007.564</b>	<b>0</b>	<b>0</b>	<b>0</b>	<b>0</b>	<b>29.799.772</b>	<b>27.201.057</b>
420	Патни и дневни расходи	30.000	30.000	0	0	300.000	32.000	0	0	0	0	330.000	62.000
421	Комунални услуги, греење, комуникација и транспорт	2.400.000	1.959.417	0	0	0	0	0	0	0	0	2.400.000	1.959.417
423	Материјали и ситен инвентар	320.000	234.928	0	0	0	0	0	0	0	0	320.000	234.928

Раздел Програма Подпрограма Категорија Ставка		О П И С		Б У Џ Е Т 2013											
				Расходи на Основен буџет				Расходи од самофинансирачки активности		Расходи од заеми		Расходи од донации		Вкупно расходи	
				Планирано	Реализирано	Планирано	Реализирано	Планирано	Реализирано	Планирано	Реализирано	Планирано	Реализирано	Планирано	Реализирано
424	Поправки и тековно одржување	1.031.000	697.511	0	0	2.000.000	1.992.947	0	0	0	0	3.031.000	2.690.458		
425	Договорни услуги	12.000.000	11.999.169	0	0	10.000.000	9.718.338	0	0	0	0	22.000.000	21.717.507		
426	Други тековни расходи	277.772	272.468	0	0	1.441.000	264.279	0	0	0	0	1.718.772	536.747		
<b>45</b>	<b>КАМАТНИ ПЛАЌАЊА</b>	<b>4.389.000</b>	<b>4.388.833</b>	<b>0</b>	<b>0</b>	<b>0</b>	<b>0</b>	<b>0</b>	<b>0</b>	<b>0</b>	<b>0</b>	<b>4.389.000</b>	<b>4.388.833</b>		
451	Каматни плаќања кон нерезиденти кредитори	4.389.000	4.388.833	0	0	0	0	0	0	0	0	4.389.000	4.388.833		
<b>46</b>	<b>СУБВЕНЦИИ И ТРАНСФЕРИ</b>	<b>22.228</b>	<b>22.228</b>	<b>0</b>	<b>0</b>	<b>46.018.504</b>	<b>46.017.354</b>	<b>0</b>	<b>0</b>	<b>0</b>	<b>0</b>	<b>46.040.732</b>	<b>46.039.582</b>		
464	Разни трансфери	0	0	0	0	43.000	41.850	0	0	0	0	43.000	41.850		
465	Исплата по извршни исправи	22.228	22.228	0	0	45.975.504	45.975.504	0	0	0	0	45.997.732	45.997.732		
<b>48</b>	<b>КАПИТАЛНИ РАСХОДИ</b>	<b>0</b>	<b>0</b>	<b>0</b>	<b>0</b>	<b>204.040.496</b>	<b>98.446.119</b>	<b>0</b>	<b>0</b>	<b>0</b>	<b>0</b>	<b>204.040.496</b>	<b>98.446.119</b>		
484	Стратешки стоки и други резерви	0	0	0	0	204.040.496	98.446.119	0	0	0	0	204.040.496	98.446.119		
<b>49</b>	<b>ОТПЛАТА НА ГЛАВНИНА</b>	<b>12.840.000</b>	<b>12.191.205</b>	<b>0</b>	<b>0</b>	<b>0</b>	<b>0</b>	<b>0</b>	<b>0</b>	<b>0</b>	<b>0</b>	<b>12.840.000</b>	<b>12.191.205</b>		
491	Отплата на главнина до нерезидентни кредитори	12.840.000	12.191.205	0	0	0	0	0	0	0	0	12.840.000	12.191.205		

Раздел Програма Подпрограма Категорија Ставка	О П И С	Б У Џ Е Т 2013											
		Расходи на Основен буџет				Расходи од самофинансирачки активности		Расходи од заеми		Расходи од донации		Вкупно расходи	
		Планирано	Реализирано	Планирано	Реализирано	Планирано	Реализирано	Планирано	Реализирано	Планирано	Реализирано	Планирано	Реализирано

<b>09005</b>	<b>УПРАВА ЗА ЈАВНИ ПРИХОДИ</b>	<b>663.763.000</b>	<b>643.968.859</b>	<b>560.000.000</b>	<b>257.744.347</b>	<b>0</b>	<b>0</b>	<b>0</b>	<b>0</b>	<b>0</b>	<b>0</b>	<b>1.223.763.000</b>	<b>901.713.206</b>
--------------	--------------------------------	--------------------	--------------------	--------------------	--------------------	----------	----------	----------	----------	----------	----------	----------------------	--------------------

<b>2</b>	<b>УПРАВА ЗА ЈАВНИ ПРИХОДИ</b>	<b>663.000.000</b>	<b>643.968.859</b>	<b>560.000.000</b>	<b>257.744.347</b>	<b>0</b>	<b>0</b>	<b>0</b>	<b>0</b>	<b>0</b>	<b>0</b>	<b>1.223.000.000</b>	<b>901.713.206</b>
----------	--------------------------------	--------------------	--------------------	--------------------	--------------------	----------	----------	----------	----------	----------	----------	----------------------	--------------------

20	УПРАВА ЗА ЈАВНИ ПРИХОДИ	663.000.000	643.968.859	560.000.000	257.744.347	0	0	0	0	0	0	1.223.000.000	901.713.206
----	-------------------------	-------------	-------------	-------------	-------------	---	---	---	---	---	---	---------------	-------------

<b>M</b>	<b>ИНТЕГРАЦИЈА ВО ЕУ</b>	<b>763.000</b>	<b>0</b>	<b>0</b>	<b>0</b>	<b>0</b>	<b>0</b>	<b>0</b>	<b>0</b>	<b>0</b>	<b>0</b>	<b>763.000</b>	<b>0</b>
----------	--------------------------	----------------	----------	----------	----------	----------	----------	----------	----------	----------	----------	----------------	----------

MA	ПОМОШ ПРИ ТРАНЗИЦИЈА И ИНСТИТУЦИОНАЛНА НАДГРАДБА	763.000	0	0	0	0	0	0	0	0	0	763.000	0
----	--	---------	---	---	---	---	---	---	---	---	---	---------	---

<b>РАСХОДИ</b>													
----------------	--	--	--	--	--	--	--	--	--	--	--	--	--

<b>40</b>	<b>ПЛАТИ И НАДОМЕСТОЦИ</b>	<b>633.000.000</b>	<b>618.542.178</b>	<b>65.000.000</b>	<b>46.823.549</b>	<b>0</b>	<b>0</b>	<b>0</b>	<b>0</b>	<b>0</b>	<b>0</b>	<b>698.000.000</b>	<b>665.365.727</b>
-----------	----------------------------	--------------------	--------------------	-------------------	-------------------	----------	----------	----------	----------	----------	----------	--------------------	--------------------

401	Основни плати	463.000.000	452.803.564	45.000.000	31.386.641	0	0	0	0	0	0	508.000.000	484.190.205
-----	---------------	-------------	-------------	------------	------------	---	---	---	---	---	---	-------------	-------------

402	Придонеси за социјално осигурување	170.000.000	165.738.614	20.000.000	15.436.908	0	0	0	0	0	0	190.000.000	181.175.522
-----	------------------------------------	-------------	-------------	------------	------------	---	---	---	---	---	---	-------------	-------------

<b>42</b>	<b>СТОКИ И УСЛУГИ</b>	<b>4.013.000</b>	<b>3.229.379</b>	<b>332.684.012</b>	<b>194.343.653</b>	<b>0</b>	<b>0</b>	<b>0</b>	<b>0</b>	<b>0</b>	<b>0</b>	<b>336.697.012</b>	<b>197.573.032</b>
-----------	-----------------------	------------------	------------------	--------------------	--------------------	----------	----------	----------	----------	----------	----------	--------------------	--------------------

420	Патни и дневни расходи	0	0	8.000.000	4.659.432	0	0	0	0	0	0	8.000.000	4.659.432
-----	------------------------	---	---	-----------	-----------	---	---	---	---	---	---	-----------	-----------

421	Комунални услуги, греење, комуникација и транспорт	0	0	143.000.000	99.624.848	0	0	0	0	0	0	143.000.000	99.624.848
-----	--	---	---	-------------	------------	---	---	---	---	---	---	-------------	------------

423	Материјали и ситен инвентар	0	0	32.972.000	7.589.351	0	0	0	0	0	0	32.972.000	7.589.351
-----	-----------------------------	---	---	------------	-----------	---	---	---	---	---	---	------------	-----------

424	Поправки и тековно одржување	2.130.000	2.127.270	44.000.000	16.284.498	0	0	0	0	0	0	46.130.000	18.411.768
-----	------------------------------	-----------	-----------	------------	------------	---	---	---	---	---	---	------------	------------

425	Договорни услуги	1.120.000	1.102.109	79.712.012	51.753.425	0	0	0	0	0	0	80.832.012	52.855.534
-----	------------------	-----------	-----------	------------	------------	---	---	---	---	---	---	------------	------------

426	Други тековни расходи	763.000	0	15.000.000	7.211.146	0	0	0	0	0	0	15.763.000	7.211.146
-----	-----------------------	---------	---	------------	-----------	---	---	---	---	---	---	------------	-----------

427	Привремени вработувања	0	0	10.000.000	7.220.953	0	0	0	0	0	0	10.000.000	7.220.953
-----	------------------------	---	---	------------	-----------	---	---	---	---	---	---	------------	-----------

<b>46</b>	<b>СУБВЕНЦИИ И ТРАНСФЕРИ</b>	<b>207.000</b>	<b>207.000</b>	<b>10.315.988</b>	<b>4.534.207</b>	<b>0</b>	<b>0</b>	<b>0</b>	<b>0</b>	<b>0</b>	<b>0</b>	<b>10.522.988</b>	<b>4.741.207</b>
-----------	------------------------------	----------------	----------------	-------------------	------------------	----------	----------	----------	----------	----------	----------	-------------------	------------------

464	Разни трансфери	0	0	9.333.724	3.554.667	0	0	0	0	0	0	9.333.724	3.554.667
-----	-----------------	---	---	-----------	-----------	---	---	---	---	---	---	-----------	-----------

465	Исплата по извршни исправи	207.000	207.000	982.264	979.540	0	0	0	0	0	0	1.189.264	1.186.540
-----	----------------------------	---------	---------	---------	---------	---	---	---	---	---	---	-----------	-----------

<b>48</b>	<b>КАПИТАЛНИ РАСХОДИ</b>	<b>26.543.000</b>	<b>21.990.302</b>	<b>152.000.000</b>	<b>12.042.938</b>	<b>0</b>	<b>0</b>	<b>0</b>	<b>0</b>	<b>0</b>	<b>0</b>	<b>178.543.000</b>	<b>34.033.240</b>
-----------	--------------------------	-------------------	-------------------	--------------------	-------------------	----------	----------	----------	----------	----------	----------	--------------------	-------------------

480	Купување на опрема и машини	0	0	85.000.000	9.042.938	0	0	0	0	0	0	85.000.000	9.042.938
-----	-----------------------------	---	---	------------	-----------	---	---	---	---	---	---	------------	-----------

481	Градежни објекти	0	0	30.000.000	2.000.000	0	0	0	0	0	0	30.000.000	2.000.000
-----	------------------	---	---	------------	-----------	---	---	---	---	---	---	------------	-----------

483	Купување на мебел	0	0	2.000.000	0	0	0	0	0	0	0	2.000.000	0
-----	-------------------	---	---	-----------	---	---	---	---	---	---	---	-----------	---

485	Вложувања и нефинансиски средства	26.543.000	21.990.302	20.000.000	1.000.000	0	0	0	0	0	0	46.543.000	22.990.302
-----	-----------------------------------	------------	------------	------------	-----------	---	---	---	---	---	---	------------	------------

486	Купување на возила	0	0	15.000.000	0	0	0	0	0	0	0	15.000.000	0
-----	--------------------	---	---	------------	---	---	---	---	---	---	---	------------	---

<b>2</b>	<b>УПРАВА ЗА ЈАВНИ ПРИХОДИ</b>	<b>663.000.000</b>	<b>643.968.859</b>	<b>560.000.000</b>	<b>257.744.347</b>	<b>0</b>	<b>0</b>	<b>0</b>	<b>0</b>	<b>0</b>	<b>0</b>	<b>1.223.000.000</b>	<b>901.713.206</b>
----------	--------------------------------	--------------------	--------------------	--------------------	--------------------	----------	----------	----------	----------	----------	----------	----------------------	--------------------

<b>20</b>	<b>УПРАВА ЗА ЈАВНИ ПРИХОДИ</b>	<b>663.000.000</b>	<b>643.968.859</b>	<b>560.000.000</b>	<b>257.744.347</b>	<b>0</b>	<b>0</b>	<b>0</b>	<b>0</b>	<b>0</b>	<b>0</b>	<b>1.223.000.000</b>	<b>901.713.206</b>
-----------	--------------------------------	--------------------	--------------------	--------------------	--------------------	----------	----------	----------	----------	----------	----------	----------------------	--------------------

<b>40</b>	<b>ПЛАТИ И НАДОМЕСТОЦИ</b>	<b>633.000.000</b>	<b>618.542.178</b>	<b>65.000.000</b>	<b>46.823.549</b>	<b>0</b>	<b>0</b>	<b>0</b>	<b>0</b>	<b>0</b>	<b>0</b>	<b>698.000.000</b>	<b>665.365.727</b>
-----------	----------------------------	--------------------	--------------------	-------------------	-------------------	----------	----------	----------	----------	----------	----------	--------------------	--------------------

401	Основни плати	463.000.000	452.803.564	45.000.000	31.386.641	0	0	0	0	0	0	508.000.000	484.190.205
-----	---------------	-------------	-------------	------------	------------	---	---	---	---	---	---	-------------	-------------

402	Придонеси за социјално осигурување	170.000.000	165.738.614	20.000.000	15.436.908	0	0	0	0	0	0	190.000.000	181.175.522
-----	------------------------------------	-------------	-------------	------------	------------	---	---	---	---	---	---	-------------	-------------

<b>42</b>	<b>СТОКИ И УСЛУГИ</b>	<b>3.250.000</b>	<b>3.229.379</b>	<b>332.684.012</b>	<b>194.343.653</b>	<b>0</b>	<b>0</b>	<b>0</b>	<b>0</b>	<b>0</b>	<b>0</b>	<b>335.934.012</b>	<b>197.573.032</b>
-----------	-----------------------	------------------	------------------	--------------------	--------------------	----------	----------	----------	----------	----------	----------	--------------------	--------------------

Раздел Програма Подпрограма Категорија Ставка		Б У Џ Е Т 2013											
		Расходи на Основен буџет				Расходи од самофинансирачки активности		Расходи од заеми		Расходи од донации		Вкупно расходи	
		Планирано	Реализирано	Планирано	Реализирано	Планирано	Реализирано	Планирано	Реализирано	Планирано	Реализирано	Планирано	Реализирано
420	Патни и дневни расходи	0	0	8.000.000	4.659.432	0	0	0	0	0	0	8.000.000	4.659.432
421	Комунални услуги, греење, комуникација и транспорт	0	0	143.000.000	99.624.848	0	0	0	0	0	0	143.000.000	99.624.848
423	Материјали и ситен инвентар	0	0	32.972.000	7.589.351	0	0	0	0	0	0	32.972.000	7.589.351
424	Поправки и тековно одржување	2.130.000	2.127.270	44.000.000	16.284.498	0	0	0	0	0	0	46.130.000	18.411.768
425	Договорни услуги	1.120.000	1.102.109	79.712.012	51.753.425	0	0	0	0	0	0	80.832.012	52.855.534
426	Други тековни расходи	0	0	15.000.000	7.211.146	0	0	0	0	0	0	15.000.000	7.211.146
427	Привремени вработувања	0	0	10.000.000	7.220.953	0	0	0	0	0	0	10.000.000	7.220.953
<b>46</b>	<b>СУБВЕНЦИИ И ТРАНСФЕРИ</b>	<b>207.000</b>	<b>207.000</b>	<b>10.315.988</b>	<b>4.534.207</b>	<b>0</b>	<b>0</b>	<b>0</b>	<b>0</b>	<b>0</b>	<b>0</b>	<b>10.522.988</b>	<b>4.741.207</b>
464	Разни трансфери	0	0	9.333.724	3.554.667	0	0	0	0	0	0	9.333.724	3.554.667
465	Исплата по извршни исправи	207.000	207.000	982.264	979.540	0	0	0	0	0	0	1.189.264	1.186.540
<b>48</b>	<b>КАПИТАЛНИ РАСХОДИ</b>	<b>26.543.000</b>	<b>21.990.302</b>	<b>152.000.000</b>	<b>12.042.938</b>	<b>0</b>	<b>0</b>	<b>0</b>	<b>0</b>	<b>0</b>	<b>0</b>	<b>178.543.000</b>	<b>34.033.240</b>
480	Купување на опрема и машини	0	0	85.000.000	9.042.938	0	0	0	0	0	0	85.000.000	9.042.938
481	Градежни објекти	0	0	30.000.000	2.000.000	0	0	0	0	0	0	30.000.000	2.000.000
483	Купување на мебел	0	0	2.000.000	0	0	0	0	0	0	0	2.000.000	0
485	Вложувања и нефинансиски средства	26.543.000	21.990.302	20.000.000	1.000.000	0	0	0	0	0	0	46.543.000	22.990.302
486	Купување на возила	0	0	15.000.000	0	0	0	0	0	0	0	15.000.000	0
<b>M</b>	<b>ИНТЕГРАЦИЈА ВО ЕУ</b>	<b>763.000</b>	<b>0</b>	<b>0</b>	<b>0</b>	<b>0</b>	<b>0</b>	<b>0</b>	<b>0</b>	<b>0</b>	<b>0</b>	<b>763.000</b>	<b>0</b>
<b>MA</b>	<b>ПОМОШ ПРИ ТРАНЗИЦИЈА И ИНСТИТУЦИОНАЛНА НАДГРАДБА</b>	<b>763.000</b>	<b>0</b>	<b>0</b>	<b>0</b>	<b>0</b>	<b>0</b>	<b>0</b>	<b>0</b>	<b>0</b>	<b>0</b>	<b>763.000</b>	<b>0</b>
<b>42</b>	<b>СТОКИ И УСЛУГИ</b>	<b>763.000</b>	<b>0</b>	<b>0</b>	<b>0</b>	<b>0</b>	<b>0</b>	<b>0</b>	<b>0</b>	<b>0</b>	<b>0</b>	<b>763.000</b>	<b>0</b>
426	Други тековни расходи	763.000	0	0	0	0	0	0	0	0	0	763.000	0



Раздел Програма Подпрограма Категорија Ставка	О П И С	Б У Џ Е Т 2013											
		Расходи на Основен буџет				Расходи од самофинансирачки активности		Расходи од заеми		Расходи од донации		Вкупно расходи	
		Планирано	Реализирано	Планирано	Реализирано	Планирано	Реализирано	Планирано	Реализирано	Планирано	Реализирано	Планирано	Реализирано
<b>09006</b>	<b>УПРАВА ЗА ФИНАНСИСКА ПОЛИЦИЈА</b>	<b>29.150.000</b>	<b>28.661.256</b>	<b>0</b>	<b>0</b>	<b>0</b>	<b>0</b>	<b>0</b>	<b>0</b>	<b>15.977.000</b>	<b>1.758.775</b>	<b>45.127.000</b>	<b>30.420.031</b>
<b>2</b>	<b>УПРАВА ЗА ФИНАНСИСКА ПОЛИЦИЈА</b>	<b>29.150.000</b>	<b>28.661.256</b>	<b>0</b>	<b>0</b>	<b>0</b>	<b>0</b>	<b>0</b>	<b>0</b>	<b>15.977.000</b>	<b>1.758.775</b>	<b>45.127.000</b>	<b>30.420.031</b>
20	УПРАВА ЗА ФИНАНСИСКА ПОЛИЦИЈА	29.150.000	28.661.256	0	0	0	0	0	0	15.977.000	1.758.775	45.127.000	30.420.031
<b>РАСХОДИ</b>													
<b>40</b>	<b>ПЛАТИ И НАДОМЕСТОЦИ</b>	<b>18.247.000</b>	<b>18.095.877</b>	<b>0</b>	<b>0</b>	<b>0</b>	<b>0</b>	<b>0</b>	<b>0</b>	<b>0</b>	<b>0</b>	<b>18.247.000</b>	<b>18.095.877</b>
401	Основни плати	12.647.000	12.590.516	0	0	0	0	0	0	0	0	12.647.000	12.590.516
402	Придонеси за социјално осигурување	5.600.000	5.505.361	0	0	0	0	0	0	0	0	5.600.000	5.505.361
<b>42</b>	<b>СТОКИ И УСЛУГИ</b>	<b>9.645.000</b>	<b>9.307.379</b>	<b>0</b>	<b>0</b>	<b>0</b>	<b>0</b>	<b>0</b>	<b>0</b>	<b>5.123.000</b>	<b>931.734</b>	<b>14.768.000</b>	<b>10.239.113</b>
420	Патни и дневни расходи	55.000	40.209	0	0	0	0	0	0	280.000	239.430	335.000	279.639
421	Комунални услуги, греење, комуникација и транспорт	3.030.000	2.841.735	0	0	0	0	0	0	0	0	3.030.000	2.841.735
423	Материјали и ситен инвентар	890.000	868.795	0	0	0	0	0	0	2.268.000	133.870	3.158.000	1.002.665
424	Поправки и тековно одржување	360.000	320.978	0	0	0	0	0	0	0	0	360.000	320.978
425	Договорни услуги	5.070.000	5.055.538	0	0	0	0	0	0	1.960.000	0	7.030.000	5.055.538
426	Други тековни расходи	240.000	180.124	0	0	0	0	0	0	615.000	558.434	855.000	738.558
<b>48</b>	<b>КАПИТАЛНИ РАСХОДИ</b>	<b>1.258.000</b>	<b>1.258.000</b>	<b>0</b>	<b>0</b>	<b>0</b>	<b>0</b>	<b>0</b>	<b>0</b>	<b>10.854.000</b>	<b>827.041</b>	<b>12.112.000</b>	<b>2.085.041</b>
480	Купување на опрема и машини	1.258.000	1.258.000	0	0	0	0	0	0	8.219.000	217.680	9.477.000	1.475.680
483	Купување на мебел	0	0	0	0	0	0	0	0	2.000.000	0	2.000.000	0
485	Вложувања и нефинансиски средства	0	0	0	0	0	0	0	0	635.000	609.361	635.000	609.361
<b>2</b>	<b>УПРАВА ЗА ФИНАНСИСКА ПОЛИЦИЈА</b>	<b>29.150.000</b>	<b>28.661.256</b>	<b>0</b>	<b>0</b>	<b>0</b>	<b>0</b>	<b>0</b>	<b>0</b>	<b>15.977.000</b>	<b>1.758.775</b>	<b>45.127.000</b>	<b>30.420.031</b>
<b>20</b>	<b>УПРАВА ЗА ФИНАНСИСКА ПОЛИЦИЈА</b>	<b>29.150.000</b>	<b>28.661.256</b>	<b>0</b>	<b>0</b>	<b>0</b>	<b>0</b>	<b>0</b>	<b>0</b>	<b>15.977.000</b>	<b>1.758.775</b>	<b>45.127.000</b>	<b>30.420.031</b>
<b>40</b>	<b>ПЛАТИ И НАДОМЕСТОЦИ</b>	<b>18.247.000</b>	<b>18.095.877</b>	<b>0</b>	<b>0</b>	<b>0</b>	<b>0</b>	<b>0</b>	<b>0</b>	<b>0</b>	<b>0</b>	<b>18.247.000</b>	<b>18.095.877</b>
401	Основни плати	12.647.000	12.590.516	0	0	0	0	0	0	0	0	12.647.000	12.590.516
402	Придонеси за социјално осигурување	5.600.000	5.505.361	0	0	0	0	0	0	0	0	5.600.000	5.505.361
<b>42</b>	<b>СТОКИ И УСЛУГИ</b>	<b>9.645.000</b>	<b>9.307.379</b>	<b>0</b>	<b>0</b>	<b>0</b>	<b>0</b>	<b>0</b>	<b>0</b>	<b>5.123.000</b>	<b>931.734</b>	<b>14.768.000</b>	<b>10.239.113</b>
420	Патни и дневни расходи	55.000	40.209	0	0	0	0	0	0	280.000	239.430	335.000	279.639
421	Комунални услуги, греење, комуникација и транспорт	3.030.000	2.841.735	0	0	0	0	0	0	0	0	3.030.000	2.841.735
423	Материјали и ситен инвентар	890.000	868.795	0	0	0	0	0	0	2.268.000	133.870	3.158.000	1.002.665
424	Поправки и тековно одржување	360.000	320.978	0	0	0	0	0	0	0	0	360.000	320.978
425	Договорни услуги	5.070.000	5.055.538	0	0	0	0	0	0	1.960.000	0	7.030.000	5.055.538
426	Други тековни расходи	240.000	180.124	0	0	0	0	0	0	615.000	558.434	855.000	738.558
<b>48</b>	<b>КАПИТАЛНИ РАСХОДИ</b>	<b>1.258.000</b>	<b>1.258.000</b>	<b>0</b>	<b>0</b>	<b>0</b>	<b>0</b>	<b>0</b>	<b>0</b>	<b>10.854.000</b>	<b>827.041</b>	<b>12.112.000</b>	<b>2.085.041</b>
480	Купување на опрема и машини	1.258.000	1.258.000	0	0	0	0	0	0	8.219.000	217.680	9.477.000	1.475.680
483	Купување на мебел	0	0	0	0	0	0	0	0	2.000.000	0	2.000.000	0

Раздел Програма Подпрограма Категорија Ставка	О П И С	Б У Џ Е Т 2013												
		Расходи на Основен буџет				Расходи од самофинансирачки активности		Расходи од заеми		Расходи од донации		Вкупно расходи		
		Планирано	Реализирано	Планирано	Реализирано	Планирано	Реализирано	Планирано	Реализирано	Планирано	Реализирано	Планирано	Реализирано	
485	Вложувања и нефинансиски средства	0	0	0	0	0	0	0	0	0	635.000	609.361	635.000	609.361

Раздел Програма Подпрограма Категорија Ставка	О П И С	Б У Џ Е Т 2013											
		Расходи на Основен буџет				Расходи од самофинансирачки активности		Расходи од заеми		Расходи од донации		Вкупно расходи	
		Планирано	Реализирано	Планирано	Реализирано	Планирано	Реализирано	Планирано	Реализирано	Планирано	Реализирано	Планирано	Реализирано
<b>09007</b>	<b>ДИРЕКЦИЈА ЗА ЗАДОЛЖИТЕЛНИ РЕЗЕРВИ НА НАФТА И НАФТЕНИ ДЕРИВАТИ</b>	<b>0</b>	<b>0</b>	<b>0</b>	<b>0</b>	<b>1.030.000.000</b>	<b>835.525.357</b>	<b>0</b>	<b>0</b>	<b>0</b>	<b>0</b>	<b>1.030.000.000</b>	<b>835.525.357</b>
2	<b>ЗАДОЛЖИТЕЛНИ РЕЗЕРВИ НА НАФТА И НАФТЕНИ ДЕРИВАТИ</b>	<b>0</b>	<b>0</b>	<b>0</b>	<b>0</b>	<b>1.030.000.000</b>	<b>835.525.357</b>	<b>0</b>	<b>0</b>	<b>0</b>	<b>0</b>	<b>1.030.000.000</b>	<b>835.525.357</b>
20	ЗАДОЛЖИТЕЛНИ РЕЗЕРВИ НА НАФТА И НАФТЕНИ ДЕРИВАТИ	0	0	0	0	1.030.000.000	835.525.357	0	0	0	0	1.030.000.000	835.525.357
<b>РАСХОДИ</b>													
<b>40</b>	<b>ПЛАТИ И НАДОМЕСТОЦИ</b>	<b>0</b>	<b>0</b>	<b>0</b>	<b>0</b>	<b>8.600.000</b>	<b>5.587.994</b>	<b>0</b>	<b>0</b>	<b>0</b>	<b>0</b>	<b>8.600.000</b>	<b>5.587.994</b>
401	Основни плати	0	0	0	0	6.600.000	4.079.254	0	0	0	0	6.600.000	4.079.254
402	Придонеси за социјално осигурување	0	0	0	0	2.000.000	1.508.740	0	0	0	0	2.000.000	1.508.740
<b>42</b>	<b>СТОКИ И УСЛУГИ</b>	<b>0</b>	<b>0</b>	<b>0</b>	<b>0</b>	<b>21.477.772</b>	<b>6.362.630</b>	<b>0</b>	<b>0</b>	<b>0</b>	<b>0</b>	<b>21.477.772</b>	<b>6.362.630</b>
420	Патни и дневни расходи	0	0	0	0	2.000.000	104.983	0	0	0	0	2.000.000	104.983
421	Комунални услуги, греење, комуникација и транспорт	0	0	0	0	2.000.000	1.126.467	0	0	0	0	2.000.000	1.126.467
423	Материјали и ситен инвентар	0	0	0	0	1.500.000	252.918	0	0	0	0	1.500.000	252.918
424	Поправки и тековно одржување	0	0	0	0	3.000.000	715.366	0	0	0	0	3.000.000	715.366
425	Договорни услуги	0	0	0	0	9.977.772	2.266.131	0	0	0	0	9.977.772	2.266.131
426	Други тековни расходи	0	0	0	0	3.000.000	1.896.765	0	0	0	0	3.000.000	1.896.765
<b>46</b>	<b>СУБВЕНЦИИ И ТРАНСФЕРИ</b>	<b>0</b>	<b>0</b>	<b>0</b>	<b>0</b>	<b>22.228</b>	<b>22.228</b>	<b>0</b>	<b>0</b>	<b>0</b>	<b>0</b>	<b>22.228</b>	<b>22.228</b>
465	Исплата по извршни исправи	0	0	0	0	22.228	22.228	0	0	0	0	22.228	22.228
<b>48</b>	<b>КАПИТАЛНИ РАСХОДИ</b>	<b>0</b>	<b>0</b>	<b>0</b>	<b>0</b>	<b>999.900.000</b>	<b>823.552.505</b>	<b>0</b>	<b>0</b>	<b>0</b>	<b>0</b>	<b>999.900.000</b>	<b>823.552.505</b>
480	Купување на опрема и машини	0	0	0	0	40.000.000	29.990	0	0	0	0	40.000.000	29.990
481	Градежни објекти	0	0	0	0	25.350.000	0	0	0	0	0	25.350.000	0
482	Други градежни објекти	0	0	0	0	40.000.000	0	0	0	0	0	40.000.000	0
483	Купување на мебел	0	0	0	0	7.000.000	6.220	0	0	0	0	7.000.000	6.220
484	Стратешки стоки и други резерви	0	0	0	0	856.050.000	823.227.856	0	0	0	0	856.050.000	823.227.856
485	Вложувања и нефинансиски средства	0	0	0	0	30.000.000	288.439	0	0	0	0	30.000.000	288.439
486	Купување на возила	0	0	0	0	1.500.000	0	0	0	0	0	1.500.000	0
2	<b>ЗАДОЛЖИТЕЛНИ РЕЗЕРВИ НА НАФТА И НАФТЕНИ ДЕРИВАТИ</b>	<b>0</b>	<b>0</b>	<b>0</b>	<b>0</b>	<b>1.030.000.000</b>	<b>835.525.357</b>	<b>0</b>	<b>0</b>	<b>0</b>	<b>0</b>	<b>1.030.000.000</b>	<b>835.525.357</b>
20	<b>ЗАДОЛЖИТЕЛНИ РЕЗЕРВИ НА НАФТА И НАФТЕНИ ДЕРИВАТИ</b>	<b>0</b>	<b>0</b>	<b>0</b>	<b>0</b>	<b>1.030.000.000</b>	<b>835.525.357</b>	<b>0</b>	<b>0</b>	<b>0</b>	<b>0</b>	<b>1.030.000.000</b>	<b>835.525.357</b>
40	<b>ПЛАТИ И НАДОМЕСТОЦИ</b>	<b>0</b>	<b>0</b>	<b>0</b>	<b>0</b>	<b>8.600.000</b>	<b>5.587.994</b>	<b>0</b>	<b>0</b>	<b>0</b>	<b>0</b>	<b>8.600.000</b>	<b>5.587.994</b>
401	Основни плати	0	0	0	0	6.600.000	4.079.254	0	0	0	0	6.600.000	4.079.254
402	Придонеси за социјално осигурување	0	0	0	0	2.000.000	1.508.740	0	0	0	0	2.000.000	1.508.740
42	<b>СТОКИ И УСЛУГИ</b>	<b>0</b>	<b>0</b>	<b>0</b>	<b>0</b>	<b>21.477.772</b>	<b>6.362.630</b>	<b>0</b>	<b>0</b>	<b>0</b>	<b>0</b>	<b>21.477.772</b>	<b>6.362.630</b>
420	Патни и дневни расходи	0	0	0	0	2.000.000	104.983	0	0	0	0	2.000.000	104.983

Раздел Програма Подпрограма Категорија Ставка		О П И С		Б У Џ Е Т 2013											
				Расходи на Основен буџет				Расходи од самофинансирачки активности		Расходи од заеми		Расходи од донации		Вкупно расходи	
				Планирано	Реализирано	Планирано	Реализирано	Планирано	Реализирано	Планирано	Реализирано	Планирано	Реализирано	Планирано	Реализирано
421	Комунални услуги, греење, комуникација и транспорт	0	0	0	0	2.000.000	1.126.467	0	0	0	0	2.000.000	1.126.467		
423	Материјали и ситен инвентар	0	0	0	0	1.500.000	252.918	0	0	0	0	1.500.000	252.918		
424	Поправки и тековно одржување	0	0	0	0	3.000.000	715.366	0	0	0	0	3.000.000	715.366		
425	Договорни услуги	0	0	0	0	9.977.772	2.266.131	0	0	0	0	9.977.772	2.266.131		
426	Други тековни расходи	0	0	0	0	3.000.000	1.896.765	0	0	0	0	3.000.000	1.896.765		
<b>46</b>	<b>СУБВЕНЦИИ И ТРАНСФЕРИ</b>	<b>0</b>	<b>0</b>	<b>0</b>	<b>0</b>	<b>22.228</b>	<b>22.228</b>	<b>0</b>	<b>0</b>	<b>0</b>	<b>0</b>	<b>22.228</b>	<b>22.228</b>		
465	Исплата по извршни исправи	0	0	0	0	22.228	22.228	0	0	0	0	22.228	22.228		
<b>48</b>	<b>КАПИТАЛНИ РАСХОДИ</b>	<b>0</b>	<b>0</b>	<b>0</b>	<b>0</b>	<b>999.900.000</b>	<b>823.552.505</b>	<b>0</b>	<b>0</b>	<b>0</b>	<b>0</b>	<b>999.900.000</b>	<b>823.552.505</b>		
480	Купување на опрема и машини	0	0	0	0	40.000.000	29.990	0	0	0	0	40.000.000	29.990		
481	Градежни објекти	0	0	0	0	25.350.000	0	0	0	0	0	25.350.000	0		
482	Други градежни објекти	0	0	0	0	40.000.000	0	0	0	0	0	40.000.000	0		
483	Купување на мебел	0	0	0	0	7.000.000	6.220	0	0	0	0	7.000.000	6.220		
484	Стратешки стоки и други резерви	0	0	0	0	856.050.000	823.227.856	0	0	0	0	856.050.000	823.227.856		
485	Вложувања и нефинансиски средства	0	0	0	0	30.000.000	288.439	0	0	0	0	30.000.000	288.439		
486	Купување на возила	0	0	0	0	1.500.000	0	0	0	0	0	1.500.000	0		

Раздел Програма Подпрограма Категорија Ставка		Б У Џ Е Т 2013											
		Расходи на Основен буџет				Расходи од самофинансирачки активности		Расходи од заеми		Расходи од донации		Вкупно расходи	
		Планирано	Реализирано	Планирано	Реализирано	Планирано	Реализирано	Планирано	Реализирано	Планирано	Реализирано	Планирано	Реализирано
<b>10001</b>	<b>МИНИСТЕРСТВО ЗА ЕКОНОМИЈА</b>	<b>566.049.000</b>	<b>512.041.292</b>	<b>136.700.000</b>	<b>58.716.961</b>	<b>850.000</b>	<b>23.600</b>	<b>0</b>	<b>0</b>	<b>147.050.000</b>	<b>67.996.199</b>	<b>850.649.000</b>	<b>638.778.052</b>
<b>1</b>	<b>АДМИНИСТРАЦИЈА</b>	<b>457.992.000</b>	<b>438.801.582</b>	<b>106.200.000</b>	<b>31.595.837</b>	<b>350.000</b>	<b>23.600</b>	<b>0</b>	<b>0</b>	<b>59.902.000</b>	<b>4.713.822</b>	<b>624.444.000</b>	<b>475.134.841</b>
10	АДМИНИСТРАЦИЈА	79.707.000	79.004.854	8.100.000	3.821.743	350.000	23.600	0	0	0	0	88.157.000	82.850.197
11	ИНДУСТРИСКА ПОЛИТИКА	14.870.000	13.597.361	0	0	0	0	0	0	30.000.000	4.329.492	44.870.000	17.926.853
12	КОНТРОЛА НА ПАЗАРОТ	138.985.000	138.067.273	0	0	0	0	0	0	0	0	138.985.000	138.067.273
13	БИРО ЗА МЕТРОЛОГИЈА	1.222.000	1.220.637	98.100.000	27.774.094	0	0	0	0	0	0	99.322.000	28.994.731
14	РАЗВОЈ НА ТУРИЗМОТ	9.968.000	7.636.219	0	0	0	0	0	0	0	0	9.968.000	7.636.219
15	ВНАТРЕШЕН ПАЗАР	5.583.000	5.482.352	0	0	0	0	0	0	23.000.000	0	28.583.000	5.482.352
16	ИНВЕСТИЦИИ И ОПШТЕСТВЕНА ОДГОВОРНОСТ	2.972.000	2.890.329	0	0	0	0	0	0	6.902.000	384.330	9.874.000	3.274.659
17	УНАПРЕДУВАЊЕ НА ДЕЛОВНИТЕ АКТИВНОСТИ	37.138.000	31.823.625	0	0	0	0	0	0	0	0	37.138.000	31.823.625
18	ТЕХНИЧКИ ИНСПЕКТОРАТ	17.547.000	16.443.351	0	0	0	0	0	0	0	0	17.547.000	16.443.351
1A	МАКЕДОНСКО СЕЛО	150.000.000	142.635.581	0	0	0	0	0	0	0	0	150.000.000	142.635.581
<b>2</b>	<b>ИСКОРИСТУВАЊЕ НА ПРИРОДНИТЕ РЕСУРСИ</b>	<b>39.338.000</b>	<b>13.961.329</b>	<b>0</b>	<b>0</b>	<b>0</b>	<b>0</b>	<b>0</b>	<b>0</b>	<b>0</b>	<b>0</b>	<b>39.338.000</b>	<b>13.961.329</b>
20	ИСКОРИСТУВАЊЕ НА ПРИРОДНИТЕ РЕСУРСИ	16.928.000	4.667.433	0	0	0	0	0	0	0	0	16.928.000	4.667.433
21	ГЕОЛОШКИ ЗАВОД	22.410.000	9.293.896	0	0	0	0	0	0	0	0	22.410.000	9.293.896
<b>3</b>	<b>РАЗВОЈ НА ЕНЕРГЕТИКАТА</b>	<b>26.947.000</b>	<b>20.754.535</b>	<b>400.000</b>	<b>71.472</b>	<b>400.000</b>	<b>0</b>	<b>0</b>	<b>0</b>	<b>52.170.000</b>	<b>51.490.017</b>	<b>79.917.000</b>	<b>72.316.024</b>
31	АГЕНЦИЈА ЗА ЕНЕРГЕТИКА	9.115.000	6.875.337	400.000	71.472	400.000	0	0	0	2.000.000	1.683.677	11.915.000	8.630.486
32	РАЗВОЈ НА ЕНЕРГЕТИКАТА	17.832.000	13.879.198	0	0	0	0	0	0	50.170.000	49.806.340	68.002.000	63.685.538
<b>4</b>	<b>АГЕНЦИЈА ЗА ПОДДРШКА НА ПРЕТПРИЕМНИШТВОТО НА РМ</b>	<b>13.720.000</b>	<b>13.626.037</b>	<b>0</b>	<b>0</b>	<b>100.000</b>	<b>0</b>	<b>0</b>	<b>0</b>	<b>13.830.000</b>	<b>11.792.360</b>	<b>27.650.000</b>	<b>25.418.397</b>
40	АГЕНЦИЈА ЗА ПОДДРШКА НА ПРЕТПРИЕМНИШТВОТО НА РМ	13.720.000	13.626.037	0	0	100.000	0	0	0	13.830.000	11.792.360	27.650.000	25.418.397
<b>5</b>	<b>СТАНДАРДИЗАЦИЈА И АКРЕДИТАЦИЈА</b>	<b>16.821.000</b>	<b>16.741.098</b>	<b>30.100.000</b>	<b>27.049.652</b>	<b>0</b>	<b>0</b>	<b>0</b>	<b>0</b>	<b>0</b>	<b>0</b>	<b>46.921.000</b>	<b>43.790.750</b>
50	ИНСТИТУТ ЗА СТАНДАРДИЗАЦИЈА	8.285.000	8.268.914	17.500.000	14.674.079	0	0	0	0	0	0	25.785.000	22.942.993
51	ИНСТИТУТ ЗА АКРЕДИТАЦИЈА	8.536.000	8.472.184	12.600.000	12.375.573	0	0	0	0	0	0	21.136.000	20.847.757
<b>Д</b>	<b>ЕКОНОМСКИ РАЗВОЈ</b>	<b>6.631.000</b>	<b>3.579.684</b>	<b>0</b>	<b>0</b>	<b>0</b>	<b>0</b>	<b>0</b>	<b>0</b>	<b>0</b>	<b>0</b>	<b>6.631.000</b>	<b>3.579.684</b>
ДГ	ПОДДРШКА НА РАЗВОЈОТ НА МАЛИ И СРЕДНИ ПРЕТПРИЈАТИЈА	6.631.000	3.579.684	0	0	0	0	0	0	0	0	6.631.000	3.579.684
<b>М</b>	<b>ИНТЕГРАЦИЈА ВО ЕУ</b>	<b>4.600.000</b>	<b>4.577.027</b>	<b>0</b>	<b>0</b>	<b>0</b>	<b>0</b>	<b>0</b>	<b>0</b>	<b>21.148.000</b>	<b>0</b>	<b>25.748.000</b>	<b>4.577.027</b>
МА	ПОМОШ ПРИ ТРАНЗИЦИЈА И ИНСТИТУЦИОНАЛНА НАДГРАДБА	4.600.000	4.577.027	0	0	0	0	0	0	21.148.000	0	25.748.000	4.577.027

Раздел Програма Подпрограма Категорија Ставка	О П И С	Б У Џ Е Т 2013											
		Расходи на Основен буџет				Расходи од самофинансирачки активности		Расходи од заеми		Расходи од донации		Вкупно расходи	
		Планирано	Реализирано	Планирано	Реализирано	Планирано	Реализирано	Планирано	Реализирано	Планирано	Реализирано	Планирано	Реализирано

**РАСХОДИ**

<b>40</b>	<b>ПЛАТИ И НАДОМЕСТОЦИ</b>	<b>237.794.000</b>	<b>233.763.435</b>	<b>13.800.000</b>	<b>12.195.799</b>	<b>0</b>	<b>0</b>	<b>0</b>	<b>0</b>	<b>0</b>	<b>0</b>	<b>251.594.000</b>	<b>245.959.234</b>
401	Основни плати	173.355.500	170.650.458	10.000.000	8.904.053	0	0	0	0	0	0	183.355.500	179.554.511
402	Придонеси за социјално осигурување	64.438.500	63.112.977	3.800.000	3.291.746	0	0	0	0	0	0	68.238.500	66.404.723
<b>42</b>	<b>СТОКИ И УСЛУГИ</b>	<b>96.323.000</b>	<b>78.404.074</b>	<b>49.097.169</b>	<b>37.388.966</b>	<b>850.000</b>	<b>23.600</b>	<b>0</b>	<b>0</b>	<b>89.191.000</b>	<b>16.897.388</b>	<b>235.461.169</b>	<b>132.714.028</b>
420	Патни и дневни расходи	5.375.000	4.316.923	5.340.000	4.687.692	0	0	0	1.730.000	645.317	0	12.445.000	9.649.932
421	Комунални услуги, греење, комуникација и транспорт	40.065.000	35.988.658	9.967.169	5.859.154	50.000	0	0	0	164.000	97.649	50.246.169	41.945.461
423	Материјали и ситен инвентар	4.334.000	2.276.980	3.250.000	2.485.244	270.000	0	0	0	120.000	44.637	7.974.000	4.806.861
424	Поправки и тековно одржување	5.005.000	3.829.544	5.399.000	4.117.649	0	0	0	0	0	0	10.404.000	7.947.193
425	Договорни услуги	23.630.000	14.550.466	14.410.000	9.857.539	470.000	23.600	0	0	65.440.000	15.774.817	103.950.000	40.206.422
426	Други тековни расходи	17.914.000	17.441.503	10.731.000	10.381.688	60.000	0	0	0	21.737.000	334.968	50.442.000	28.158.159
<b>45</b>	<b>КАМАТНИ ПЛАЌАЊА</b>	<b>4.488.000</b>	<b>1.510.949</b>	<b>0</b>	<b>0</b>	<b>0</b>	<b>0</b>	<b>0</b>	<b>0</b>	<b>0</b>	<b>0</b>	<b>4.488.000</b>	<b>1.510.949</b>
451	Каматни плаќања кон нерезиденти кредитори	4.488.000	1.510.949	0	0	0	0	0	0	0	0	4.488.000	1.510.949
<b>46</b>	<b>СУБВЕНЦИИ И ТРАНСФЕРИ</b>	<b>22.725.000</b>	<b>18.098.227</b>	<b>356.831</b>	<b>123.948</b>	<b>0</b>	<b>0</b>	<b>0</b>	<b>0</b>	<b>12.732.000</b>	<b>6.213.622</b>	<b>35.813.831</b>	<b>24.435.797</b>
462	Субвенции за приватни претпријатија	5.345.000	4.844.732	0	0	0	0	0	0	0	0	5.345.000	4.844.732
464	Разни трансфери	17.380.000	13.253.495	0	0	0	0	0	0	12.732.000	6.213.622	30.112.000	19.467.117
465	Исплата по извршни исправи	0	0	356.831	123.948	0	0	0	0	0	0	356.831	123.948
<b>48</b>	<b>КАПИТАЛНИ РАСХОДИ</b>	<b>172.069.000</b>	<b>149.951.931</b>	<b>73.446.000</b>	<b>9.008.248</b>	<b>0</b>	<b>0</b>	<b>0</b>	<b>0</b>	<b>45.127.000</b>	<b>44.885.189</b>	<b>290.642.000</b>	<b>203.845.368</b>
480	Купување на опрема и машини	2.590.000	2.240.485	44.816.000	6.935.086	0	0	0	0	127.000	125.883	47.533.000	9.301.454
481	Градежни објекти	0	0	25.000.000	0	0	0	0	0	0	0	25.000.000	0
482	Други градежни објекти	152.500.000	143.825.480	0	0	0	0	0	0	45.000.000	44.759.306	197.500.000	188.584.786
483	Купување на мебел	1.440.000	824.518	0	0	0	0	0	0	0	0	1.440.000	824.518
485	Вложувања и нефинансиски средства	15.539.000	3.061.448	3.630.000	2.073.162	0	0	0	0	0	0	19.169.000	5.134.610
<b>49</b>	<b>ОТПЛАТА НА ГЛАВНИНА</b>	<b>32.650.000</b>	<b>30.312.676</b>	<b>0</b>	<b>0</b>	<b>0</b>	<b>0</b>	<b>0</b>	<b>0</b>	<b>0</b>	<b>0</b>	<b>32.650.000</b>	<b>30.312.676</b>
491	Отплата на главнина до нерезидентни кредитори	32.650.000	30.312.676	0	0	0	0	0	0	0	0	32.650.000	30.312.676

<b>1</b>	<b>АДМИНИСТРАЦИЈА</b>	<b>457.992.000</b>	<b>438.801.582</b>	<b>106.200.000</b>	<b>31.595.837</b>	<b>350.000</b>	<b>23.600</b>	<b>0</b>	<b>0</b>	<b>59.902.000</b>	<b>4.713.822</b>	<b>624.444.000</b>	<b>475.134.841</b>
<b>10</b>	<b>АДМИНИСТРАЦИЈА</b>	<b>79.707.000</b>	<b>79.004.854</b>	<b>8.100.000</b>	<b>3.821.743</b>	<b>350.000</b>	<b>23.600</b>	<b>0</b>	<b>0</b>	<b>0</b>	<b>0</b>	<b>88.157.000</b>	<b>82.850.197</b>
<b>40</b>	<b>ПЛАТИ И НАДОМЕСТОЦИ</b>	<b>38.040.000</b>	<b>38.039.467</b>	<b>0</b>	<b>0</b>	<b>0</b>	<b>0</b>	<b>0</b>	<b>0</b>	<b>0</b>	<b>0</b>	<b>38.040.000</b>	<b>38.039.467</b>
401	Основни плати	27.769.000	27.768.777	0	0	0	0	0	0	0	0	27.769.000	27.768.777
402	Придонеси за социјално осигурување	10.271.000	10.270.690	0	0	0	0	0	0	0	0	10.271.000	10.270.690
<b>42</b>	<b>СТОКИ И УСЛУГИ</b>	<b>40.967.000</b>	<b>40.283.295</b>	<b>6.817.169</b>	<b>2.815.948</b>	<b>350.000</b>	<b>23.600</b>	<b>0</b>	<b>0</b>	<b>0</b>	<b>0</b>	<b>48.134.169</b>	<b>43.122.843</b>
420	Патни и дневни расходи	2.780.000	2.509.599	0	0	0	0	0	0	0	0	2.780.000	2.509.599
421	Комунални услуги, греење, комуникација и транспорт	17.930.000	17.577.177	3.767.169	1.157.757	0	0	0	0	0	0	21.697.169	18.734.934
423	Материјали и ситен инвентар	1.630.000	1.629.300	300.000	4.000	220.000	0	0	0	0	0	2.150.000	1.633.300
424	Поправки и тековно одржување	1.800.000	1.793.038	739.000	0	0	0	0	0	0	0	2.539.000	1.793.038

Раздел Програма Подпрограма Категорија Ставка		Б У Џ Е Т 2013											
		Расходи на Основен буџет				Расходи од самофинансирачки активности		Расходи од заеми		Расходи од донации		Вкупно расходи	
		Планирано	Реализирано	Планирано	Реализирано	Планирано	Реализирано	Планирано	Реализирано	Планирано	Реализирано	Планирано	Реализирано
425	Договорни услуги	7.002.000	6.994.760	1.011.000	1.000.197	70.000	23.600	0	0	0	0	8.083.000	8.018.557
426	Други тековни расходи	9.825.000	9.779.421	1.000.000	653.994	60.000	0	0	0	0	0	10.885.000	10.433.415
<b>46</b>	<b>СУБВЕНЦИИ И ТРАНСФЕРИ</b>	<b>700.000</b>	<b>682.092</b>	<b>322.831</b>	<b>90.869</b>	<b>0</b>	<b>0</b>	<b>0</b>	<b>0</b>	<b>0</b>	<b>0</b>	<b>1.022.831</b>	<b>772.961</b>
464	Разни трансфери	700.000	682.092	0	0	0	0	0	0	0	0	700.000	682.092
465	Исплата по извршни исправи	0	0	322.831	90.869	0	0	0	0	0	0	322.831	90.869
<b>48</b>	<b>КАПИТАЛНИ РАСХОДИ</b>	<b>0</b>	<b>0</b>	<b>960.000</b>	<b>914.926</b>	<b>0</b>	<b>0</b>	<b>0</b>	<b>0</b>	<b>0</b>	<b>0</b>	<b>960.000</b>	<b>914.926</b>
480	Купување на опрема и машини	0	0	360.000	349.246	0	0	0	0	0	0	360.000	349.246
485	Вложувања и нефинансиски средства	0	0	600.000	565.680	0	0	0	0	0	0	600.000	565.680
<b>11</b>	<b>ИНДУСТРИСКА ПОЛИТИКА</b>	<b>14.870.000</b>	<b>13.597.361</b>	<b>0</b>	<b>0</b>	<b>0</b>	<b>0</b>	<b>0</b>	<b>0</b>	<b>30.000.000</b>	<b>4.329.492</b>	<b>44.870.000</b>	<b>17.926.853</b>
<b>40</b>	<b>ПЛАТИ И НАДОМЕСТОЦИ</b>	<b>9.625.000</b>	<b>9.623.710</b>	<b>0</b>	<b>0</b>	<b>0</b>	<b>0</b>	<b>0</b>	<b>0</b>	<b>0</b>	<b>0</b>	<b>9.625.000</b>	<b>9.623.710</b>
401	Основни плати	7.026.000	7.025.300	0	0	0	0	0	0	0	0	7.026.000	7.025.300
402	Придонеси за социјално осигурување	2.599.000	2.598.410	0	0	0	0	0	0	0	0	2.599.000	2.598.410
<b>42</b>	<b>СТОКИ И УСЛУГИ</b>	<b>2.126.000</b>	<b>973.970</b>	<b>0</b>	<b>0</b>	<b>0</b>	<b>0</b>	<b>0</b>	<b>0</b>	<b>25.670.000</b>	<b>0</b>	<b>27.796.000</b>	<b>973.970</b>
420	Патни и дневни расходи	120.000	77.858	0	0	0	0	0	0	0	0	120.000	77.858
421	Комунални услуги, греење, комуникација и транспорт	380.000	378.927	0	0	0	0	0	0	0	0	380.000	378.927
423	Материјали и ситен инвентар	40.000	39.808	0	0	0	0	0	0	0	0	40.000	39.808
424	Поправки и тековно одржување	130.000	106.680	0	0	0	0	0	0	0	0	130.000	106.680
425	Договорни услуги	1.296.000	353.337	0	0	0	0	0	0	25.670.000	0	26.966.000	353.337
426	Други тековни расходи	160.000	17.360	0	0	0	0	0	0	0	0	160.000	17.360
<b>46</b>	<b>СУБВЕНЦИИ И ТРАНСФЕРИ</b>	<b>2.999.000</b>	<b>2.879.681</b>	<b>0</b>	<b>0</b>	<b>0</b>	<b>0</b>	<b>0</b>	<b>0</b>	<b>4.330.000</b>	<b>4.329.492</b>	<b>7.329.000</b>	<b>7.209.173</b>
462	Субвенции за приватни претпријатија	2.815.000	2.726.620	0	0	0	0	0	0	0	0	2.815.000	2.726.620
464	Разни трансфери	184.000	153.061	0	0	0	0	0	0	4.330.000	4.329.492	4.514.000	4.482.553
<b>48</b>	<b>КАПИТАЛНИ РАСХОДИ</b>	<b>120.000</b>	<b>120.000</b>	<b>0</b>	<b>0</b>	<b>0</b>	<b>0</b>	<b>0</b>	<b>0</b>	<b>0</b>	<b>0</b>	<b>120.000</b>	<b>120.000</b>
485	Вложувања и нефинансиски средства	120.000	120.000	0	0	0	0	0	0	0	0	120.000	120.000
<b>12</b>	<b>КОНТРОЛА НА ПАЗАРОТ</b>	<b>138.985.000</b>	<b>138.067.273</b>	<b>0</b>	<b>0</b>	<b>0</b>	<b>0</b>	<b>0</b>	<b>0</b>	<b>0</b>	<b>0</b>	<b>138.985.000</b>	<b>138.067.273</b>
<b>40</b>	<b>ПЛАТИ И НАДОМЕСТОЦИ</b>	<b>121.475.000</b>	<b>121.472.213</b>	<b>0</b>	<b>0</b>	<b>0</b>	<b>0</b>	<b>0</b>	<b>0</b>	<b>0</b>	<b>0</b>	<b>121.475.000</b>	<b>121.472.213</b>
401	Основни плати	88.675.000	88.674.284	0	0	0	0	0	0	0	0	88.675.000	88.674.284
402	Придонеси за социјално осигурување	32.800.000	32.797.929	0	0	0	0	0	0	0	0	32.800.000	32.797.929
<b>42</b>	<b>СТОКИ И УСЛУГИ</b>	<b>17.370.000</b>	<b>16.586.061</b>	<b>0</b>	<b>0</b>	<b>0</b>	<b>0</b>	<b>0</b>	<b>0</b>	<b>0</b>	<b>0</b>	<b>17.370.000</b>	<b>16.586.061</b>
420	Патни и дневни расходи	220.000	59.341	0	0	0	0	0	0	0	0	220.000	59.341
421	Комунални услуги, греење, комуникација и транспорт	14.550.000	14.549.348	0	0	0	0	0	0	0	0	14.550.000	14.549.348
423	Материјали и ситен инвентар	165.000	128.248	0	0	0	0	0	0	0	0	165.000	128.248
424	Поправки и тековно одржување	873.000	784.592	0	0	0	0	0	0	0	0	873.000	784.592
425	Договорни услуги	1.473.000	1.008.397	0	0	0	0	0	0	0	0	1.473.000	1.008.397
426	Други тековни расходи	89.000	56.135	0	0	0	0	0	0	0	0	89.000	56.135
<b>48</b>	<b>КАПИТАЛНИ РАСХОДИ</b>	<b>140.000</b>	<b>8.999</b>	<b>0</b>	<b>0</b>	<b>0</b>	<b>0</b>	<b>0</b>	<b>0</b>	<b>0</b>	<b>0</b>	<b>140.000</b>	<b>8.999</b>
480	Купување на опрема и машини	140.000	8.999	0	0	0	0	0	0	0	0	140.000	8.999
<b>13</b>	<b>БИРО ЗА МЕТРОЛОГИЈА</b>	<b>1.222.000</b>	<b>1.220.637</b>	<b>98.100.000</b>	<b>27.774.094</b>	<b>0</b>	<b>0</b>	<b>0</b>	<b>0</b>	<b>0</b>	<b>0</b>	<b>99.322.000</b>	<b>28.994.731</b>
<b>40</b>	<b>ПЛАТИ И НАДОМЕСТОЦИ</b>	<b>1.222.000</b>	<b>1.220.637</b>	<b>13.800.000</b>	<b>12.195.799</b>	<b>0</b>	<b>0</b>	<b>0</b>	<b>0</b>	<b>0</b>	<b>0</b>	<b>15.022.000</b>	<b>13.416.436</b>
401	Основни плати	892.000	891.060	10.000.000	8.904.053	0	0	0	0	0	0	10.892.000	9.795.113

Раздел Програма Подпрограма Категорија Ставка		Б У Џ Е Т 2013											
		Расходи на Основен буџет				Расходи од самофинансирачки активности		Расходи од заеми		Расходи од донации		Вкупно расходи	
		Планирано	Реализирано	Планирано	Реализирано	Планирано	Реализирано	Планирано	Реализирано	Планирано	Реализирано	Планирано	Реализирано
402	Придонеси за социјално осигурување	330.000	329.577	3.800.000	3.291.746	0	0	0	0	0	0	4.130.000	3.621.323
<b>42</b>	<b>СТОКИ И УСЛУГИ</b>	<b>0</b>	<b>0</b>	<b>14.366.000</b>	<b>9.106.145</b>	<b>0</b>	<b>0</b>	<b>0</b>	<b>0</b>	<b>0</b>	<b>0</b>	<b>14.366.000</b>	<b>9.106.145</b>
420	Патни и дневни расходи	0	0	2.000.000	1.649.734	0	0	0	0	0	0	2.000.000	1.649.734
421	Комунални услуги, греење, комуникација и транспорт	0	0	4.000.000	2.514.254	0	0	0	0	0	0	4.000.000	2.514.254
423	Материјали и ситен инвентар	0	0	1.700.000	1.250.213	0	0	0	0	0	0	1.700.000	1.250.213
424	Поправки и тековно одржување	0	0	700.000	490.483	0	0	0	0	0	0	700.000	490.483
425	Договорни услуги	0	0	3.799.000	1.034.540	0	0	0	0	0	0	3.799.000	1.034.540
426	Други тековни расходи	0	0	2.167.000	2.166.921	0	0	0	0	0	0	2.167.000	2.166.921
<b>46</b>	<b>СУБВЕНЦИИ И ТРАНСФЕРИ</b>	<b>0</b>	<b>0</b>	<b>34.000</b>	<b>33.079</b>	<b>0</b>	<b>0</b>	<b>0</b>	<b>0</b>	<b>0</b>	<b>0</b>	<b>34.000</b>	<b>33.079</b>
465	Исплата по извршни исправи	0	0	34.000	33.079	0	0	0	0	0	0	34.000	33.079
<b>48</b>	<b>КАПИТАЛНИ РАСХОДИ</b>	<b>0</b>	<b>0</b>	<b>69.900.000</b>	<b>6.439.071</b>	<b>0</b>	<b>0</b>	<b>0</b>	<b>0</b>	<b>0</b>	<b>0</b>	<b>69.900.000</b>	<b>6.439.071</b>
480	Купување на опрема и машини	0	0	43.400.000	6.160.821	0	0	0	0	0	0	43.400.000	6.160.821
481	Градежни објекти	0	0	25.000.000	0	0	0	0	0	0	0	25.000.000	0
485	Вложувања и нефинансиски средства	0	0	1.500.000	278.250	0	0	0	0	0	0	1.500.000	278.250
<b>14</b>	<b>РАЗВОЈ НА ТУРИЗМОТ</b>	<b>9.968.000</b>	<b>7.636.219</b>	<b>0</b>	<b>0</b>	<b>0</b>	<b>0</b>	<b>0</b>	<b>0</b>	<b>0</b>	<b>0</b>	<b>9.968.000</b>	<b>7.636.219</b>
<b>40</b>	<b>ПЛАТИ И НАДОМЕСТОЦИ</b>	<b>4.450.000</b>	<b>4.439.404</b>	<b>0</b>	<b>0</b>	<b>0</b>	<b>0</b>	<b>0</b>	<b>0</b>	<b>0</b>	<b>0</b>	<b>4.450.000</b>	<b>4.439.404</b>
401	Основни плати	3.245.000	3.240.783	0	0	0	0	0	0	0	0	3.245.000	3.240.783
402	Придонеси за социјално осигурување	1.205.000	1.198.621	0	0	0	0	0	0	0	0	1.205.000	1.198.621
<b>42</b>	<b>СТОКИ И УСЛУГИ</b>	<b>4.718.000</b>	<b>2.698.815</b>	<b>0</b>	<b>0</b>	<b>0</b>	<b>0</b>	<b>0</b>	<b>0</b>	<b>0</b>	<b>0</b>	<b>4.718.000</b>	<b>2.698.815</b>
420	Патни и дневни расходи	370.000	363.170	0	0	0	0	0	0	0	0	370.000	363.170
425	Договорни услуги	2.160.000	215.360	0	0	0	0	0	0	0	0	2.160.000	215.360
426	Други тековни расходи	2.188.000	2.120.285	0	0	0	0	0	0	0	0	2.188.000	2.120.285
<b>46</b>	<b>СУБВЕНЦИИ И ТРАНСФЕРИ</b>	<b>800.000</b>	<b>498.000</b>	<b>0</b>	<b>0</b>	<b>0</b>	<b>0</b>	<b>0</b>	<b>0</b>	<b>0</b>	<b>0</b>	<b>800.000</b>	<b>498.000</b>
464	Разни трансфери	800.000	498.000	0	0	0	0	0	0	0	0	800.000	498.000
<b>15</b>	<b>ВНАТРЕШЕН ПАЗАР</b>	<b>5.583.000</b>	<b>5.482.352</b>	<b>0</b>	<b>0</b>	<b>0</b>	<b>0</b>	<b>0</b>	<b>23.000.000</b>	<b>0</b>	<b>0</b>	<b>28.583.000</b>	<b>5.482.352</b>
<b>40</b>	<b>ПЛАТИ И НАДОМЕСТОЦИ</b>	<b>4.812.000</b>	<b>4.809.164</b>	<b>0</b>	<b>0</b>	<b>0</b>	<b>0</b>	<b>0</b>	<b>0</b>	<b>0</b>	<b>0</b>	<b>4.812.000</b>	<b>4.809.164</b>
401	Основни плати	3.497.000	3.496.616	0	0	0	0	0	0	0	0	3.497.000	3.496.616
402	Придонеси за социјално осигурување	1.315.000	1.312.548	0	0	0	0	0	0	0	0	1.315.000	1.312.548
<b>42</b>	<b>СТОКИ И УСЛУГИ</b>	<b>221.000</b>	<b>123.188</b>	<b>0</b>	<b>0</b>	<b>0</b>	<b>0</b>	<b>0</b>	<b>23.000.000</b>	<b>0</b>	<b>0</b>	<b>23.221.000</b>	<b>123.188</b>
420	Патни и дневни расходи	85.000	43.188	0	0	0	0	0	0	0	0	85.000	43.188
421	Комунални услуги, греење, комуникација и транспорт	56.000	0	0	0	0	0	0	0	0	0	56.000	0
425	Договорни услуги	80.000	80.000	0	0	0	0	0	23.000.000	0	0	23.080.000	80.000
<b>46</b>	<b>СУБВЕНЦИИ И ТРАНСФЕРИ</b>	<b>550.000</b>	<b>550.000</b>	<b>0</b>	<b>0</b>	<b>0</b>	<b>0</b>	<b>0</b>	<b>0</b>	<b>0</b>	<b>0</b>	<b>550.000</b>	<b>550.000</b>
464	Разни трансфери	550.000	550.000	0	0	0	0	0	0	0	0	550.000	550.000
<b>16</b>	<b>ИНВЕСТИЦИИ И ОПШТЕСТВЕНА ОДГОВОРНОСТ</b>	<b>2.972.000</b>	<b>2.890.329</b>	<b>0</b>	<b>0</b>	<b>0</b>	<b>0</b>	<b>0</b>	<b>6.902.000</b>	<b>384.330</b>	<b>0</b>	<b>9.874.000</b>	<b>3.274.659</b>
<b>40</b>	<b>ПЛАТИ И НАДОМЕСТОЦИ</b>	<b>2.532.000</b>	<b>2.461.936</b>	<b>0</b>	<b>0</b>	<b>0</b>	<b>0</b>	<b>0</b>	<b>0</b>	<b>0</b>	<b>0</b>	<b>2.532.000</b>	<b>2.461.936</b>
401	Основни плати	1.812.000	1.811.195	0	0	0	0	0	0	0	0	1.812.000	1.811.195
402	Придонеси за социјално осигурување	720.000	650.741	0	0	0	0	0	0	0	0	720.000	650.741
<b>42</b>	<b>СТОКИ И УСЛУГИ</b>	<b>440.000</b>	<b>428.393</b>	<b>0</b>	<b>0</b>	<b>0</b>	<b>0</b>	<b>0</b>	<b>0</b>	<b>0</b>	<b>0</b>	<b>440.000</b>	<b>428.393</b>
420	Патни и дневни расходи	40.000	35.981	0	0	0	0	0	0	0	0	40.000	35.981



Раздел Програма Подпрограма Категорија Ставка		Б У Џ Е Т 2013											
		Расходи на Основен буџет				Расходи од самофинансирачки активности		Расходи од заеми		Расходи од донации		Вкупно расходи	
		Планирано	Реализирано	Планирано	Реализирано	Планирано	Реализирано	Планирано	Реализирано	Планирано	Реализирано	Планирано	Реализирано
425	Договорни услуги	400.000	392.412	0	0	0	0	0	0	0	0	400.000	392.412
<b>46</b>	<b>СУБВЕНЦИИ И ТРАНСФЕРИ</b>	<b>0</b>	<b>0</b>	<b>0</b>	<b>0</b>	<b>0</b>	<b>0</b>	<b>0</b>	<b>0</b>	<b>0</b>	<b>0</b>	<b>6.902.000</b>	<b>384.330</b>
464	Разни трансфери	0	0	0	0	0	0	0	0	0	0	6.902.000	384.330
<b>17</b>	<b>УНАПРЕДУВАЊЕ НА ДЕЛОВНИТЕ АКТИВНОСТИ</b>	<b>37.138.000</b>	<b>31.823.625</b>	<b>0</b>	<b>0</b>	<b>0</b>	<b>0</b>	<b>0</b>	<b>0</b>	<b>0</b>	<b>0</b>	<b>37.138.000</b>	<b>31.823.625</b>
<b>45</b>	<b>КАМАТНИ ПЛАЌАЊА</b>	<b>4.488.000</b>	<b>1.510.949</b>	<b>0</b>	<b>0</b>	<b>0</b>	<b>0</b>	<b>0</b>	<b>0</b>	<b>0</b>	<b>0</b>	<b>4.488.000</b>	<b>1.510.949</b>
451	Каматни плаќања кон нерезиденти кредитори	4.488.000	1.510.949	0	0	0	0	0	0	0	0	4.488.000	1.510.949
<b>49</b>	<b>ОТПЛАТА НА ГЛАВНИНА</b>	<b>32.650.000</b>	<b>30.312.676</b>	<b>0</b>	<b>0</b>	<b>0</b>	<b>0</b>	<b>0</b>	<b>0</b>	<b>0</b>	<b>0</b>	<b>32.650.000</b>	<b>30.312.676</b>
491	Отплата на главнина до нерезидентни кредитори	32.650.000	30.312.676	0	0	0	0	0	0	0	0	32.650.000	30.312.676
<b>18</b>	<b>ТЕХНИЧКИ ИНСПЕКТОРАТ</b>	<b>17.547.000</b>	<b>16.443.351</b>	<b>0</b>	<b>0</b>	<b>0</b>	<b>0</b>	<b>0</b>	<b>0</b>	<b>0</b>	<b>0</b>	<b>17.547.000</b>	<b>16.443.351</b>
<b>40</b>	<b>ПЛАТИ И НАДОМЕСТОЦИ</b>	<b>13.869.000</b>	<b>13.868.386</b>	<b>0</b>	<b>0</b>	<b>0</b>	<b>0</b>	<b>0</b>	<b>0</b>	<b>0</b>	<b>0</b>	<b>13.869.000</b>	<b>13.868.386</b>
401	Основни плати	10.124.000	10.123.918	0	0	0	0	0	0	0	0	10.124.000	10.123.918
402	Придонеси за социјално осигурување	3.745.000	3.744.468	0	0	0	0	0	0	0	0	3.745.000	3.744.468
<b>42</b>	<b>СТОКИ И УСЛУГИ</b>	<b>2.398.000</b>	<b>2.108.079</b>	<b>0</b>	<b>0</b>	<b>0</b>	<b>0</b>	<b>0</b>	<b>0</b>	<b>0</b>	<b>0</b>	<b>2.398.000</b>	<b>2.108.079</b>
420	Патни и дневни расходи	60.000	35.222	0	0	0	0	0	0	0	0	60.000	35.222
421	Комунални услуги, греење, комуникација и транспорт	1.310.000	1.309.817	0	0	0	0	0	0	0	0	1.310.000	1.309.817
423	Материјали и ситен инвентар	160.000	2.682	0	0	0	0	0	0	0	0	160.000	2.682
424	Поправки и тековно одржување	768.000	662.306	0	0	0	0	0	0	0	0	768.000	662.306
425	Договорни услуги	100.000	98.052	0	0	0	0	0	0	0	0	100.000	98.052
<b>48</b>	<b>КАПИТАЛНИ РАСХОДИ</b>	<b>1.280.000</b>	<b>466.886</b>	<b>0</b>	<b>0</b>	<b>0</b>	<b>0</b>	<b>0</b>	<b>0</b>	<b>0</b>	<b>0</b>	<b>1.280.000</b>	<b>466.886</b>
480	Купување на опрема и машини	640.000	431.486	0	0	0	0	0	0	0	0	640.000	431.486
483	Купување на мебел	640.000	35.400	0	0	0	0	0	0	0	0	640.000	35.400
<b>1A</b>	<b>МАКЕДОНСКО СЕЛО</b>	<b>150.000.000</b>	<b>142.635.581</b>	<b>0</b>	<b>0</b>	<b>0</b>	<b>0</b>	<b>0</b>	<b>0</b>	<b>0</b>	<b>0</b>	<b>150.000.000</b>	<b>142.635.581</b>
<b>42</b>	<b>СТОКИ И УСЛУГИ</b>	<b>500.000</b>	<b>0</b>	<b>0</b>	<b>0</b>	<b>0</b>	<b>0</b>	<b>0</b>	<b>0</b>	<b>0</b>	<b>0</b>	<b>500.000</b>	<b>0</b>
425	Договорни услуги	500.000	0	0	0	0	0	0	0	0	0	500.000	0
<b>48</b>	<b>КАПИТАЛНИ РАСХОДИ</b>	<b>149.500.000</b>	<b>142.635.581</b>	<b>0</b>	<b>0</b>	<b>0</b>	<b>0</b>	<b>0</b>	<b>0</b>	<b>0</b>	<b>0</b>	<b>149.500.000</b>	<b>142.635.581</b>
482	Други градежни објекти	149.500.000	142.635.581	0	0	0	0	0	0	0	0	149.500.000	142.635.581
<b>2</b>	<b>ИСКОРИСТУВАЊЕ НА ПРИРОДНИТЕ РЕСУРСИ</b>	<b>39.338.000</b>	<b>13.961.329</b>	<b>0</b>	<b>0</b>	<b>0</b>	<b>0</b>	<b>0</b>	<b>0</b>	<b>0</b>	<b>0</b>	<b>39.338.000</b>	<b>13.961.329</b>
<b>20</b>	<b>ИСКОРИСТУВАЊЕ НА ПРИРОДНИТЕ РЕСУРСИ</b>	<b>16.928.000</b>	<b>4.667.433</b>	<b>0</b>	<b>0</b>	<b>0</b>	<b>0</b>	<b>0</b>	<b>0</b>	<b>0</b>	<b>0</b>	<b>16.928.000</b>	<b>4.667.433</b>
<b>40</b>	<b>ПЛАТИ И НАДОМЕСТОЦИ</b>	<b>4.329.000</b>	<b>4.323.986</b>	<b>0</b>	<b>0</b>	<b>0</b>	<b>0</b>	<b>0</b>	<b>0</b>	<b>0</b>	<b>0</b>	<b>4.329.000</b>	<b>4.323.986</b>
401	Основни плати	3.165.000	3.160.277	0	0	0	0	0	0	0	0	3.165.000	3.160.277
402	Придонеси за социјално осигурување	1.164.000	1.163.709	0	0	0	0	0	0	0	0	1.164.000	1.163.709
<b>42</b>	<b>СТОКИ И УСЛУГИ</b>	<b>540.000</b>	<b>343.447</b>	<b>0</b>	<b>0</b>	<b>0</b>	<b>0</b>	<b>0</b>	<b>0</b>	<b>0</b>	<b>0</b>	<b>540.000</b>	<b>343.447</b>
420	Патни и дневни расходи	50.000	41.446	0	0	0	0	0	0	0	0	50.000	41.446
424	Поправки и тековно одржување	80.000	0	0	0	0	0	0	0	0	0	80.000	0
425	Договорни услуги	368.000	266.401	0	0	0	0	0	0	0	0	368.000	266.401
426	Други тековни расходи	42.000	35.600	0	0	0	0	0	0	0	0	42.000	35.600
<b>48</b>	<b>КАПИТАЛНИ РАСХОДИ</b>	<b>12.059.000</b>	<b>0</b>	<b>0</b>	<b>0</b>	<b>0</b>	<b>0</b>	<b>0</b>	<b>0</b>	<b>0</b>	<b>0</b>	<b>12.059.000</b>	<b>0</b>
485	Вложувања и нефинансиски средства	12.059.000	0	0	0	0	0	0	0	0	0	12.059.000	0

Раздел Програма Подпрограма Категорија Ставка		Б У Џ Е Т 2013											
		Расходи на Основен буџет				Расходи од самофинансирачки активности		Расходи од заеми		Расходи од донации		Вкупно расходи	
		Планирано	Реализирано	Планирано	Реализирано	Планирано	Реализирано	Планирано	Реализирано	Планирано	Реализирано	Планирано	Реализирано
21	<b>ГЕОЛОШКИ ЗАВОД</b>	<b>22.410.000</b>	<b>9.293.896</b>	<b>0</b>	<b>0</b>	<b>0</b>	<b>0</b>	<b>0</b>	<b>0</b>	<b>0</b>	<b>0</b>	<b>22.410.000</b>	<b>9.293.896</b>
40	<b>ПЛАТИ И НАДОМЕСТОЦИ</b>	<b>4.800.000</b>	<b>1.635.284</b>	<b>0</b>	<b>0</b>	<b>0</b>	<b>0</b>	<b>0</b>	<b>0</b>	<b>0</b>	<b>0</b>	<b>4.800.000</b>	<b>1.635.284</b>
401	Основни плати	3.360.000	1.193.769	0	0	0	0	0	0	0	0	3.360.000	1.193.769
402	Придонеси за социјално осигурување	1.440.000	441.515	0	0	0	0	0	0	0	0	1.440.000	441.515
42	<b>СТОКИ И УСЛУГИ</b>	<b>7.410.000</b>	<b>938.147</b>	<b>0</b>	<b>0</b>	<b>0</b>	<b>0</b>	<b>0</b>	<b>0</b>	<b>0</b>	<b>0</b>	<b>7.410.000</b>	<b>938.147</b>
420	Патни и дневни расходи	640.000	279.497	0	0	0	0	0	0	0	0	640.000	279.497
421	Комунални услуги, греење, комуникација и транспорт	3.570.000	89.412	0	0	0	0	0	0	0	0	3.570.000	89.412
423	Материјали и ситен инвентар	1.792.000	52.333	0	0	0	0	0	0	0	0	1.792.000	52.333
424	Поправки и тековно одржување	768.000	0	0	0	0	0	0	0	0	0	768.000	0
425	Договорни услуги	480.000	420.356	0	0	0	0	0	0	0	0	480.000	420.356
426	Други тековни расходи	160.000	96.549	0	0	0	0	0	0	0	0	160.000	96.549
46	<b>СУБВЕНЦИИ И ТРАНСФЕРИ</b>	<b>1.230.000</b>	<b>0</b>	<b>0</b>	<b>0</b>	<b>0</b>	<b>0</b>	<b>0</b>	<b>0</b>	<b>0</b>	<b>0</b>	<b>1.230.000</b>	<b>0</b>
464	Разни трансфери	1.230.000	0	0	0	0	0	0	0	0	0	1.230.000	0
48	<b>КАПИТАЛНИ РАСХОДИ</b>	<b>8.970.000</b>	<b>6.720.465</b>	<b>0</b>	<b>0</b>	<b>0</b>	<b>0</b>	<b>0</b>	<b>0</b>	<b>0</b>	<b>0</b>	<b>8.970.000</b>	<b>6.720.465</b>
480	Купување на опрема и машини	1.810.000	1.800.000	0	0	0	0	0	0	0	0	1.810.000	1.800.000
482	Други градежни објекти	3.000.000	1.189.899	0	0	0	0	0	0	0	0	3.000.000	1.189.899
483	Купување на мебел	800.000	789.118	0	0	0	0	0	0	0	0	800.000	789.118
485	Вложувања и нефинансиски средства	3.360.000	2.941.448	0	0	0	0	0	0	0	0	3.360.000	2.941.448
3	<b>РАЗВОЈ НА ЕНЕРГЕТИКАТА</b>	<b>26.947.000</b>	<b>20.754.535</b>	<b>400.000</b>	<b>71.472</b>	<b>400.000</b>	<b>0</b>	<b>0</b>	<b>0</b>	<b>52.170.000</b>	<b>51.490.017</b>	<b>79.917.000</b>	<b>72.316.024</b>
31	<b>АГЕНЦИЈА ЗА ЕНЕРГЕТИКА</b>	<b>9.115.000</b>	<b>6.875.337</b>	<b>400.000</b>	<b>71.472</b>	<b>400.000</b>	<b>0</b>	<b>0</b>	<b>0</b>	<b>2.000.000</b>	<b>1.683.677</b>	<b>11.915.000</b>	<b>8.630.486</b>
40	<b>ПЛАТИ И НАДОМЕСТОЦИ</b>	<b>4.173.000</b>	<b>3.471.960</b>	<b>0</b>	<b>0</b>	<b>0</b>	<b>0</b>	<b>0</b>	<b>0</b>	<b>0</b>	<b>0</b>	<b>4.173.000</b>	<b>3.471.960</b>
401	Основни плати	3.045.000	2.534.552	0	0	0	0	0	0	0	0	3.045.000	2.534.552
402	Придонеси за социјално осигурување	1.128.000	937.408	0	0	0	0	0	0	0	0	1.128.000	937.408
42	<b>СТОКИ И УСЛУГИ</b>	<b>4.942.000</b>	<b>3.403.377</b>	<b>400.000</b>	<b>71.472</b>	<b>400.000</b>	<b>0</b>	<b>0</b>	<b>0</b>	<b>1.873.000</b>	<b>1.557.794</b>	<b>7.615.000</b>	<b>5.032.643</b>
420	Патни и дневни расходи	310.000	250.535	300.000	0	0	0	0	0	0	0	610.000	250.535
421	Комунални услуги, греење, комуникација и транспорт	400.000	224.731	0	0	0	0	0	0	30.000	19.371	430.000	244.102
423	Материјали и ситен инвентар	347.000	224.658	0	0	0	0	0	0	0	0	347.000	224.658
424	Поправки и тековно одржување	256.000	157.620	0	0	0	0	0	0	0	0	256.000	157.620
425	Договорни услуги	3.394.000	2.378.851	100.000	71.472	400.000	0	0	0	1.804.000	1.499.833	5.698.000	3.950.156
426	Други тековни расходи	235.000	166.982	0	0	0	0	0	0	39.000	38.590	274.000	205.572
48	<b>КАПИТАЛНИ РАСХОДИ</b>	<b>0</b>	<b>0</b>	<b>0</b>	<b>0</b>	<b>0</b>	<b>0</b>	<b>0</b>	<b>0</b>	<b>127.000</b>	<b>125.883</b>	<b>127.000</b>	<b>125.883</b>
480	Купување на опрема и машини	0	0	0	0	0	0	0	0	127.000	125.883	127.000	125.883
32	<b>РАЗВОЈ НА ЕНЕРГЕТИКАТА</b>	<b>17.832.000</b>	<b>13.879.198</b>	<b>0</b>	<b>0</b>	<b>0</b>	<b>0</b>	<b>0</b>	<b>0</b>	<b>50.170.000</b>	<b>49.806.340</b>	<b>68.002.000</b>	<b>63.685.538</b>
40	<b>ПЛАТИ И НАДОМЕСТОЦИ</b>	<b>6.251.000</b>	<b>6.250.584</b>	<b>0</b>	<b>0</b>	<b>0</b>	<b>0</b>	<b>0</b>	<b>0</b>	<b>0</b>	<b>0</b>	<b>6.251.000</b>	<b>6.250.584</b>
401	Основни плати	4.563.000	4.562.937	0	0	0	0	0	0	0	0	4.563.000	4.562.937
402	Придонеси за социјално осигурување	1.688.000	1.687.647	0	0	0	0	0	0	0	0	1.688.000	1.687.647
42	<b>СТОКИ И УСЛУГИ</b>	<b>5.581.000</b>	<b>1.638.655</b>	<b>0</b>	<b>0</b>	<b>0</b>	<b>0</b>	<b>0</b>	<b>0</b>	<b>5.170.000</b>	<b>5.047.034</b>	<b>10.751.000</b>	<b>6.685.689</b>
420	Патни и дневни расходи	441.000	424.692	0	0	0	0	0	0	100.000	100.000	541.000	524.692
421	Комунални услуги, греење, комуникација и транспорт	0	0	0	0	0	0	0	0	34.000	34.000	34.000	34.000
423	Материјали и ситен инвентар	10.000	10.000	0	0	0	0	0	0	20.000	17.889	30.000	27.889

Раздел Програма Подпрограма Категорија Ставка		Б У Џ Е Т 2013											
		Расходи на Основен буџет				Расходи од самофинансирачки активности		Расходи од заеми		Расходи од донации		Вкупно расходи	
		Планирано	Реализирано	Планирано	Реализирано	Планирано	Реализирано	Планирано	Реализирано	Планирано	Реализирано	Планирано	Реализирано
425	Договорни услуги	4.680.000	771.919	0	0	0	0	0	0	4.966.000	4.849.401	9.646.000	5.621.320
426	Други тековни расходи	450.000	432.044	0	0	0	0	0	0	50.000	45.744	500.000	477.788
<b>46</b>	<b>СУБВЕНЦИИ И ТРАНСФЕРИ</b>	<b>6.000.000</b>	<b>5.989.959</b>	<b>0</b>	<b>0</b>	<b>0</b>	<b>0</b>	<b>0</b>	<b>0</b>	<b>0</b>	<b>0</b>	<b>6.000.000</b>	<b>5.989.959</b>
464	Разни трансфери	6.000.000	5.989.959	0	0	0	0	0	0	0	0	6.000.000	5.989.959
<b>48</b>	<b>КАПИТАЛНИ РАСХОДИ</b>	<b>0</b>	<b>0</b>	<b>0</b>	<b>0</b>	<b>0</b>	<b>0</b>	<b>0</b>	<b>0</b>	<b>45.000.000</b>	<b>44.759.306</b>	<b>45.000.000</b>	<b>44.759.306</b>
482	Други градежни објекти	0	0	0	0	0	0	0	0	45.000.000	44.759.306	45.000.000	44.759.306
<b>4</b>	<b>АГЕНЦИЈА ЗА ПОДДРШКА НА ПРЕТПРИЕМНИШТВОТО НА РМ</b>	<b>13.720.000</b>	<b>13.626.037</b>	<b>0</b>	<b>0</b>	<b>100.000</b>	<b>0</b>	<b>0</b>	<b>0</b>	<b>13.830.000</b>	<b>11.792.360</b>	<b>27.650.000</b>	<b>25.418.397</b>
<b>40</b>	<b>АГЕНЦИЈА ЗА ПОДДРШКА НА ПРЕТПРИЕМНИШТВОТО НА РМ</b>	<b>13.720.000</b>	<b>13.626.037</b>	<b>0</b>	<b>0</b>	<b>100.000</b>	<b>0</b>	<b>0</b>	<b>0</b>	<b>13.830.000</b>	<b>11.792.360</b>	<b>27.650.000</b>	<b>25.418.397</b>
<b>40</b>	<b>ПЛАТИ И НАДОМЕСТОЦИ</b>	<b>7.031.000</b>	<b>7.030.737</b>	<b>0</b>	<b>0</b>	<b>0</b>	<b>0</b>	<b>0</b>	<b>0</b>	<b>0</b>	<b>0</b>	<b>7.031.000</b>	<b>7.030.737</b>
401	Основни плати	5.132.500	5.132.494	0	0	0	0	0	0	0	0	5.132.500	5.132.494
402	Придонеси за социјално осигурување	1.898.500	1.898.243	0	0	0	0	0	0	0	0	1.898.500	1.898.243
<b>42</b>	<b>СТОКИ И УСЛУГИ</b>	<b>2.389.000</b>	<b>2.380.917</b>	<b>0</b>	<b>0</b>	<b>100.000</b>	<b>0</b>	<b>0</b>	<b>0</b>	<b>12.330.000</b>	<b>10.292.560</b>	<b>14.819.000</b>	<b>12.673.477</b>
420	Патни и дневни расходи	80.000	80.000	0	0	0	0	0	0	1.630.000	545.317	1.710.000	625.317
421	Комунални услуги, греење, комуникација и транспорт	1.269.000	1.262.533	0	0	50.000	0	0	0	100.000	44.278	1.419.000	1.306.811
423	Материјали и ситен инвентар	90.000	89.996	0	0	50.000	0	0	0	100.000	26.748	240.000	116.744
424	Поправки и тековно одржување	150.000	150.000	0	0	0	0	0	0	0	0	150.000	150.000
425	Договорни услуги	800.000	798.388	0	0	0	0	0	0	10.000.000	9.425.583	10.800.000	10.223.971
426	Други тековни расходи	0	0	0	0	0	0	0	0	500.000	250.634	500.000	250.634
<b>46</b>	<b>СУБВЕНЦИИ И ТРАНСФЕРИ</b>	<b>4.300.000</b>	<b>4.214.383</b>	<b>0</b>	<b>0</b>	<b>0</b>	<b>0</b>	<b>0</b>	<b>0</b>	<b>1.500.000</b>	<b>1.499.800</b>	<b>5.800.000</b>	<b>5.714.183</b>
464	Разни трансфери	4.300.000	4.214.383	0	0	0	0	0	0	1.500.000	1.499.800	5.800.000	5.714.183
<b>5</b>	<b>СТАНДАРДИЗАЦИЈА И АКРЕДИТАЦИЈА</b>	<b>16.821.000</b>	<b>16.741.098</b>	<b>30.100.000</b>	<b>27.049.652</b>	<b>0</b>	<b>0</b>	<b>0</b>	<b>0</b>	<b>0</b>	<b>0</b>	<b>46.921.000</b>	<b>43.790.750</b>
<b>50</b>	<b>ИНСТИТУТ ЗА СТАНДАРДИЗАЦИЈА</b>	<b>8.285.000</b>	<b>8.268.914</b>	<b>17.500.000</b>	<b>14.674.079</b>	<b>0</b>	<b>0</b>	<b>0</b>	<b>0</b>	<b>0</b>	<b>0</b>	<b>25.785.000</b>	<b>22.942.993</b>
<b>40</b>	<b>ПЛАТИ И НАДОМЕСТОЦИ</b>	<b>8.285.000</b>	<b>8.268.914</b>	<b>0</b>	<b>0</b>	<b>0</b>	<b>0</b>	<b>0</b>	<b>0</b>	<b>0</b>	<b>0</b>	<b>8.285.000</b>	<b>8.268.914</b>
401	Основни плати	6.050.000	6.036.305	0	0	0	0	0	0	0	0	6.050.000	6.036.305
402	Придонеси за социјално осигурување	2.235.000	2.232.609	0	0	0	0	0	0	0	0	2.235.000	2.232.609
<b>42</b>	<b>СТОКИ И УСЛУГИ</b>	<b>0</b>	<b>0</b>	<b>16.400.000</b>	<b>14.415.599</b>	<b>0</b>	<b>0</b>	<b>0</b>	<b>0</b>	<b>0</b>	<b>0</b>	<b>16.400.000</b>	<b>14.415.599</b>
420	Патни и дневни расходи	0	0	2.000.000	1.999.699	0	0	0	0	0	0	2.000.000	1.999.699
421	Комунални услуги, греење, комуникација и транспорт	0	0	1.500.000	1.490.838	0	0	0	0	0	0	1.500.000	1.490.838
423	Материјали и ситен инвентар	0	0	900.000	884.639	0	0	0	0	0	0	900.000	884.639
424	Поправки и тековно одржување	0	0	1.400.000	1.183.679	0	0	0	0	0	0	1.400.000	1.183.679
425	Договорни услуги	0	0	4.600.000	2.856.874	0	0	0	0	0	0	4.600.000	2.856.874
426	Други тековни расходи	0	0	6.000.000	5.999.870	0	0	0	0	0	0	6.000.000	5.999.870
<b>48</b>	<b>КАПИТАЛНИ РАСХОДИ</b>	<b>0</b>	<b>0</b>	<b>1.100.000</b>	<b>258.480</b>	<b>0</b>	<b>0</b>	<b>0</b>	<b>0</b>	<b>0</b>	<b>0</b>	<b>1.100.000</b>	<b>258.480</b>
480	Купување на опрема и машини	0	0	800.000	258.480	0	0	0	0	0	0	800.000	258.480
485	Вложувања и нефинансиски средства	0	0	300.000	0	0	0	0	0	0	0	300.000	0
<b>51</b>	<b>ИНСТИТУТ ЗА АКРЕДИТАЦИЈА</b>	<b>8.536.000</b>	<b>8.472.184</b>	<b>12.600.000</b>	<b>12.375.573</b>	<b>0</b>	<b>0</b>	<b>0</b>	<b>0</b>	<b>0</b>	<b>0</b>	<b>21.136.000</b>	<b>20.847.757</b>
<b>40</b>	<b>ПЛАТИ И НАДОМЕСТОЦИ</b>	<b>6.900.000</b>	<b>6.847.053</b>	<b>0</b>	<b>0</b>	<b>0</b>	<b>0</b>	<b>0</b>	<b>0</b>	<b>0</b>	<b>0</b>	<b>6.900.000</b>	<b>6.847.053</b>
401	Основни плати	5.000.000	4.998.191	0	0	0	0	0	0	0	0	5.000.000	4.998.191
402	Придонеси за социјално осигурување	1.900.000	1.848.862	0	0	0	0	0	0	0	0	1.900.000	1.848.862

Раздел Програма Подпрограма Категорија Ставка	О П И С	Б У Џ Е Т 2013											
		Расходи на Основен буџет				Расходи од самофинансирачки активности		Расходи од заеми		Расходи од донации		Вкупно расходи	
		Планирано	Реализирано	Планирано	Реализирано	Планирано	Реализирано	Планирано	Реализирано	Планирано	Реализирано	Планирано	Реализирано
<b>42</b>	<b>СТОКИ И УСЛУГИ</b>	<b>1.636.000</b>	<b>1.625.131</b>	<b>11.114.000</b>	<b>10.979.802</b>	<b>0</b>	<b>0</b>	<b>0</b>	<b>0</b>	<b>0</b>	<b>0</b>	<b>12.750.000</b>	<b>12.604.933</b>
420	Патни и дневни расходи	59.000	58.240	1.040.000	1.038.259	0	0	0	0	0	0	1.099.000	1.096.499
421	Комунални услуги, греење, комуникација и транспорт	600.000	596.713	700.000	696.305	0	0	0	0	0	0	1.300.000	1.293.018
423	Материјали и ситен инвентар	100.000	99.955	350.000	346.392	0	0	0	0	0	0	450.000	446.347
424	Поправки и тековно одржување	180.000	175.308	2.560.000	2.443.487	0	0	0	0	0	0	2.740.000	2.618.795
425	Договорни услуги	697.000	694.915	4.900.000	4.894.456	0	0	0	0	0	0	5.597.000	5.589.371
426	Други тековни расходи	0	0	1.564.000	1.560.903	0	0	0	0	0	0	1.564.000	1.560.903
<b>48</b>	<b>КАПИТАЛНИ РАСХОДИ</b>	<b>0</b>	<b>0</b>	<b>1.486.000</b>	<b>1.395.771</b>	<b>0</b>	<b>0</b>	<b>0</b>	<b>0</b>	<b>0</b>	<b>0</b>	<b>1.486.000</b>	<b>1.395.771</b>
480	Купување на опрема и машини	0	0	256.000	166.539	0	0	0	0	0	0	256.000	166.539
485	Вложувања и нефинансиски средства	0	0	1.230.000	1.229.232	0	0	0	0	0	0	1.230.000	1.229.232
<b>Д</b>	<b>ЕКОНОМСКИ РАЗВОЈ</b>	<b>6.631.000</b>	<b>3.579.684</b>	<b>0</b>	<b>0</b>	<b>0</b>	<b>0</b>	<b>0</b>	<b>0</b>	<b>0</b>	<b>0</b>	<b>6.631.000</b>	<b>3.579.684</b>
<b>ДГ</b>	<b>ПОДДРШКА НА РАЗВОЈОТ НА МАЛИ И СРЕДНИ ПРЕТПРИЈАТИЈА</b>	<b>6.631.000</b>	<b>3.579.684</b>	<b>0</b>	<b>0</b>	<b>0</b>	<b>0</b>	<b>0</b>	<b>0</b>	<b>0</b>	<b>0</b>	<b>6.631.000</b>	<b>3.579.684</b>
<b>42</b>	<b>СТОКИ И УСЛУГИ</b>	<b>485.000</b>	<b>295.572</b>	<b>0</b>	<b>0</b>	<b>0</b>	<b>0</b>	<b>0</b>	<b>0</b>	<b>0</b>	<b>0</b>	<b>485.000</b>	<b>295.572</b>
420	Патни и дневни расходи	120.000	58.154	0	0	0	0	0	0	0	0	120.000	58.154
425	Договорни услуги	200.000	77.318	0	0	0	0	0	0	0	0	200.000	77.318
426	Други тековни расходи	165.000	160.100	0	0	0	0	0	0	0	0	165.000	160.100
<b>46</b>	<b>СУБВЕНЦИИ И ТРАНСФЕРИ</b>	<b>6.146.000</b>	<b>3.284.112</b>	<b>0</b>	<b>0</b>	<b>0</b>	<b>0</b>	<b>0</b>	<b>0</b>	<b>0</b>	<b>0</b>	<b>6.146.000</b>	<b>3.284.112</b>
462	Субвенции за приватни претпријатија	2.530.000	2.118.112	0	0	0	0	0	0	0	0	2.530.000	2.118.112
464	Разни трансфери	3.616.000	1.166.000	0	0	0	0	0	0	0	0	3.616.000	1.166.000
<b>М</b>	<b>ИНТЕГРАЦИЈА ВО ЕУ</b>	<b>4.600.000</b>	<b>4.577.027</b>	<b>0</b>	<b>0</b>	<b>0</b>	<b>0</b>	<b>0</b>	<b>0</b>	<b>21.148.000</b>	<b>0</b>	<b>25.748.000</b>	<b>4.577.027</b>
<b>МА</b>	<b>ПОМОШ ПРИ ТРАНЗИЦИЈА И ИНСТИТУЦИОНАЛНА НАДГРАДБА</b>	<b>4.600.000</b>	<b>4.577.027</b>	<b>0</b>	<b>0</b>	<b>0</b>	<b>0</b>	<b>0</b>	<b>0</b>	<b>21.148.000</b>	<b>0</b>	<b>25.748.000</b>	<b>4.577.027</b>
<b>42</b>	<b>СТОКИ И УСЛУГИ</b>	<b>4.600.000</b>	<b>4.577.027</b>	<b>0</b>	<b>0</b>	<b>0</b>	<b>0</b>	<b>0</b>	<b>0</b>	<b>21.148.000</b>	<b>0</b>	<b>25.748.000</b>	<b>4.577.027</b>
426	Други тековни расходи	4.600.000	4.577.027	0	0	0	0	0	0	21.148.000	0	25.748.000	4.577.027

Раздел Програма Подпрограма Категорија Ставка		Б У Џ Е Т 2013											
		Расходи на Основен буџет				Расходи од самофинансирачки активности		Расходи од заеми		Расходи од донации		Вкупно расходи	
		Планирано	Реализирано	Планирано	Реализирано	Планирано	Реализирано	Планирано	Реализирано	Планирано	Реализирано	Планирано	Реализирано
<b>10002</b>	<b>АГЕНЦИЈА ЗА СТРАНСКИ ИНВЕСТИЦИИ И ПРОМОЦИЈА НА ИЗВОЗОТ НА РМ</b>	<b>421.035.000</b>	<b>325.143.848</b>	<b>0</b>	<b>0</b>	<b>0</b>	<b>0</b>	<b>0</b>	<b>0</b>	<b>0</b>	<b>0</b>	<b>421.035.000</b>	<b>325.143.848</b>
<b>2</b>	<b>АГЕНЦИЈА ЗА СТРАНСКИ ИНВЕСТИЦИИ</b>	<b>144.106.000</b>	<b>132.367.923</b>	<b>0</b>	<b>0</b>	<b>0</b>	<b>0</b>	<b>0</b>	<b>0</b>	<b>0</b>	<b>0</b>	<b>144.106.000</b>	<b>132.367.923</b>
20	АГЕНЦИЈА ЗА СТРАНСКИ ИНВЕСТИЦИИ	36.726.000	34.944.783	0	0	0	0	0	0	0	0	36.726.000	34.944.783
21	ЕКОНОМСКИ МАРКЕТИНГ	107.380.000	97.423.140	0	0	0	0	0	0	0	0	107.380.000	97.423.140
<b>Д</b>	<b>ЕКОНОМСКИ РАЗВОЈ</b>	<b>276.929.000</b>	<b>192.775.925</b>	<b>0</b>	<b>0</b>	<b>0</b>	<b>0</b>	<b>0</b>	<b>0</b>	<b>0</b>	<b>0</b>	<b>276.929.000</b>	<b>192.775.925</b>
Д4	ЕКОНОМСКА ПРОМОЦИЈА	105.199.000	94.760.949	0	0	0	0	0	0	0	0	105.199.000	94.760.949
ДЕ	ПОДДРШКА НА ИНВЕСТИЦИОНИ ВЛОЖУВАЊА	171.730.000	98.014.976	0	0	0	0	0	0	0	0	171.730.000	98.014.976
<b>РАСХОДИ</b>													
<b>40</b>	<b>ПЛАТИ И НАДОМЕСТОЦИ</b>	<b>65.885.000</b>	<b>64.756.827</b>	<b>0</b>	<b>0</b>	<b>0</b>	<b>0</b>	<b>0</b>	<b>0</b>	<b>0</b>	<b>0</b>	<b>65.885.000</b>	<b>64.756.827</b>
401	Основни плати	57.856.000	56.821.379	0	0	0	0	0	0	0	0	57.856.000	56.821.379
402	Придонеси за социјално осигурување	8.029.000	7.935.448	0	0	0	0	0	0	0	0	8.029.000	7.935.448
<b>42</b>	<b>СТОКИ И УСЛУГИ</b>	<b>180.890.000</b>	<b>159.853.615</b>	<b>0</b>	<b>0</b>	<b>0</b>	<b>0</b>	<b>0</b>	<b>0</b>	<b>0</b>	<b>0</b>	<b>180.890.000</b>	<b>159.853.615</b>
420	Патни и дневни расходи	11.100.000	10.744.222	0	0	0	0	0	0	0	0	11.100.000	10.744.222
421	Комунални услуги, греење, комуникација и транспорт	3.800.000	3.799.931	0	0	0	0	0	0	0	0	3.800.000	3.799.931
423	Материјали и ситен инвентар	510.000	509.966	0	0	0	0	0	0	0	0	510.000	509.966
424	Поправки и тековно одржување	1.400.000	1.111.450	0	0	0	0	0	0	0	0	1.400.000	1.111.450
425	Договорни услуги	55.100.000	45.010.841	0	0	0	0	0	0	0	0	55.100.000	45.010.841
426	Други тековни расходи	108.980.000	98.677.205	0	0	0	0	0	0	0	0	108.980.000	98.677.205
<b>46</b>	<b>СУБВЕНЦИИ И ТРАНСФЕРИ</b>	<b>171.730.000</b>	<b>98.014.976</b>	<b>0</b>	<b>0</b>	<b>0</b>	<b>0</b>	<b>0</b>	<b>0</b>	<b>0</b>	<b>0</b>	<b>171.730.000</b>	<b>98.014.976</b>
464	Разни трансфери	171.730.000	98.014.976	0	0	0	0	0	0	0	0	171.730.000	98.014.976
<b>48</b>	<b>КАПИТАЛНИ РАСХОДИ</b>	<b>2.530.000</b>	<b>2.518.430</b>	<b>0</b>	<b>0</b>	<b>0</b>	<b>0</b>	<b>0</b>	<b>0</b>	<b>0</b>	<b>0</b>	<b>2.530.000</b>	<b>2.518.430</b>
480	Купување на опрема и машини	430.000	427.413	0	0	0	0	0	0	0	0	430.000	427.413
481	Градежни објекти	2.100.000	2.091.017	0	0	0	0	0	0	0	0	2.100.000	2.091.017
<b>2</b>	<b>АГЕНЦИЈА ЗА СТРАНСКИ ИНВЕСТИЦИИ</b>	<b>144.106.000</b>	<b>132.367.923</b>	<b>0</b>	<b>0</b>	<b>0</b>	<b>0</b>	<b>0</b>	<b>0</b>	<b>0</b>	<b>0</b>	<b>144.106.000</b>	<b>132.367.923</b>
<b>20</b>	<b>АГЕНЦИЈА ЗА СТРАНСКИ ИНВЕСТИЦИИ</b>	<b>36.726.000</b>	<b>34.944.783</b>	<b>0</b>	<b>0</b>	<b>0</b>	<b>0</b>	<b>0</b>	<b>0</b>	<b>0</b>	<b>0</b>	<b>36.726.000</b>	<b>34.944.783</b>
<b>40</b>	<b>ПЛАТИ И НАДОМЕСТОЦИ</b>	<b>16.786.000</b>	<b>16.660.842</b>	<b>0</b>	<b>0</b>	<b>0</b>	<b>0</b>	<b>0</b>	<b>0</b>	<b>0</b>	<b>0</b>	<b>16.786.000</b>	<b>16.660.842</b>
401	Основни плати	12.251.000	12.150.562	0	0	0	0	0	0	0	0	12.251.000	12.150.562
402	Придонеси за социјално осигурување	4.535.000	4.510.280	0	0	0	0	0	0	0	0	4.535.000	4.510.280
<b>42</b>	<b>СТОКИ И УСЛУГИ</b>	<b>17.410.000</b>	<b>15.765.511</b>	<b>0</b>	<b>0</b>	<b>0</b>	<b>0</b>	<b>0</b>	<b>0</b>	<b>0</b>	<b>0</b>	<b>17.410.000</b>	<b>15.765.511</b>
420	Патни и дневни расходи	7.500.000	7.481.454	0	0	0	0	0	0	0	0	7.500.000	7.481.454
421	Комунални услуги, греење, комуникација и транспорт	3.800.000	3.799.931	0	0	0	0	0	0	0	0	3.800.000	3.799.931

Раздел	Програма Подпрограма Категорија Ставка	О П И С	Б У Џ Е Т 2013												
			Расходи на Основен буџет				Расходи од самофинансирачки активности		Расходи од заеми		Расходи од донации		Вкупно расходи		
			Планирано	Реализирано	Планирано	Реализирано	Планирано	Реализирано	Планирано	Реализирано	Планирано	Реализирано	Планирано	Реализирано	
423		Материјали и ситен инвентар	510.000	509.966	0	0	0	0	0	0	0	0	0	510.000	509.966
424		Поправки и тековно одржување	1.400.000	1.111.450	0	0	0	0	0	0	0	0	0	1.400.000	1.111.450
425		Договорни услуги	2.100.000	1.551.778	0	0	0	0	0	0	0	0	0	2.100.000	1.551.778
426		Други тековни расходи	2.100.000	1.310.932	0	0	0	0	0	0	0	0	0	2.100.000	1.310.932
<b>48</b>		<b>КАПИТАЛНИ РАСХОДИ</b>	<b>2.530.000</b>	<b>2.518.430</b>	<b>0</b>	<b>0</b>	<b>0</b>	<b>0</b>	<b>0</b>	<b>0</b>	<b>0</b>	<b>0</b>	<b>0</b>	<b>2.530.000</b>	<b>2.518.430</b>
480		Купување на опрема и машини	430.000	427.413	0	0	0	0	0	0	0	0	0	430.000	427.413
481		Градежни објекти	2.100.000	2.091.017	0	0	0	0	0	0	0	0	0	2.100.000	2.091.017
<b>21</b>		<b>ЕКОНОМСКИ МАРКЕТИНГ</b>	<b>107.380.000</b>	<b>97.423.140</b>	<b>0</b>	<b>0</b>	<b>0</b>	<b>0</b>	<b>0</b>	<b>0</b>	<b>0</b>	<b>0</b>	<b>0</b>	<b>107.380.000</b>	<b>97.423.140</b>
<b>42</b>		<b>СТОКИ И УСЛУГИ</b>	<b>107.380.000</b>	<b>97.423.140</b>	<b>0</b>	<b>0</b>	<b>0</b>	<b>0</b>	<b>0</b>	<b>0</b>	<b>0</b>	<b>0</b>	<b>0</b>	<b>107.380.000</b>	<b>97.423.140</b>
425		Договорни услуги	500.000	56.867	0	0	0	0	0	0	0	0	0	500.000	56.867
426		Други тековни расходи	106.880.000	97.366.273	0	0	0	0	0	0	0	0	0	106.880.000	97.366.273
<b>Д</b>		<b>ЕКОНОМСКИ РАЗВОЈ</b>	<b>276.929.000</b>	<b>192.775.925</b>	<b>0</b>	<b>0</b>	<b>0</b>	<b>0</b>	<b>0</b>	<b>0</b>	<b>0</b>	<b>0</b>	<b>0</b>	<b>276.929.000</b>	<b>192.775.925</b>
<b>Д4</b>		<b>ЕКОНОМСКА ПРОМОЦИЈА</b>	<b>105.199.000</b>	<b>94.760.949</b>	<b>0</b>	<b>0</b>	<b>0</b>	<b>0</b>	<b>0</b>	<b>0</b>	<b>0</b>	<b>0</b>	<b>0</b>	<b>105.199.000</b>	<b>94.760.949</b>
<b>40</b>		<b>ПЛАТИ И НАДОМЕСТОЦИ</b>	<b>49.099.000</b>	<b>48.095.985</b>	<b>0</b>	<b>0</b>	<b>0</b>	<b>0</b>	<b>0</b>	<b>0</b>	<b>0</b>	<b>0</b>	<b>0</b>	<b>49.099.000</b>	<b>48.095.985</b>
401		Основни плати	45.605.000	44.670.817	0	0	0	0	0	0	0	0	0	45.605.000	44.670.817
402		Придонеси за социјално осигурување	3.494.000	3.425.168	0	0	0	0	0	0	0	0	0	3.494.000	3.425.168
<b>42</b>		<b>СТОКИ И УСЛУГИ</b>	<b>56.100.000</b>	<b>46.664.964</b>	<b>0</b>	<b>0</b>	<b>0</b>	<b>0</b>	<b>0</b>	<b>0</b>	<b>0</b>	<b>0</b>	<b>0</b>	<b>56.100.000</b>	<b>46.664.964</b>
420		Патни и дневни расходи	3.600.000	3.262.768	0	0	0	0	0	0	0	0	0	3.600.000	3.262.768
425		Договорни услуги	52.500.000	43.402.196	0	0	0	0	0	0	0	0	0	52.500.000	43.402.196
<b>ДЕ</b>		<b>ПОДДРШКА НА ИНВЕСТИЦИОНИ ВЛОЖУВАЊА</b>	<b>171.730.000</b>	<b>98.014.976</b>	<b>0</b>	<b>0</b>	<b>0</b>	<b>0</b>	<b>0</b>	<b>0</b>	<b>0</b>	<b>0</b>	<b>0</b>	<b>171.730.000</b>	<b>98.014.976</b>
<b>46</b>		<b>СУБВЕНЦИИ И ТРАНСФЕРИ</b>	<b>171.730.000</b>	<b>98.014.976</b>	<b>0</b>	<b>0</b>	<b>0</b>	<b>0</b>	<b>0</b>	<b>0</b>	<b>0</b>	<b>0</b>	<b>0</b>	<b>171.730.000</b>	<b>98.014.976</b>
464		Разни трансфери	171.730.000	98.014.976	0	0	0	0	0	0	0	0	0	171.730.000	98.014.976

Раздел Програма Подпрограма Категорија Ставка		Б У Џ Е Т 2013											
		Расходи на Основен буџет				Расходи од самофинансирачки активности		Расходи од заеми		Расходи од донации		Вкупно расходи	
		Планирано	Реализирано	Планирано	Реализирано	Планирано	Реализирано	Планирано	Реализирано	Планирано	Реализирано	Планирано	Реализирано
<b>10003</b>	<b>АГЕНЦИЈА ЗА ПРОМОЦИЈА И ПОДДРШКА НА ТУРИЗМОТ</b>	<b>147.270.000</b>	<b>134.301.256</b>	<b>0</b>	<b>0</b>	<b>1.600.000</b>	<b>0</b>	<b>0</b>	<b>0</b>	<b>0</b>	<b>0</b>	<b>148.870.000</b>	<b>134.301.256</b>
<b>2</b>	<b>ПРОМОЦИЈА И ПОДДРШКА НА ТУРИЗМОТ</b>	<b>147.270.000</b>	<b>134.301.256</b>	<b>0</b>	<b>0</b>	<b>1.600.000</b>	<b>0</b>	<b>0</b>	<b>0</b>	<b>0</b>	<b>0</b>	<b>148.870.000</b>	<b>134.301.256</b>
20	ПРОМОЦИЈА И ПОДДРШКА НА ТУРИЗМОТ	147.270.000	134.301.256	0	0	1.600.000	0	0	0	0	0	148.870.000	134.301.256
<b>РАСХОДИ</b>													
<b>40</b>	<b>ПЛАТИ И НАДОМЕСТОЦИ</b>	<b>6.570.000</b>	<b>5.082.817</b>	<b>0</b>	<b>0</b>	<b>0</b>	<b>0</b>	<b>0</b>	<b>0</b>	<b>0</b>	<b>0</b>	<b>6.570.000</b>	<b>5.082.817</b>
401	Основни плати	4.806.000	3.710.467	0	0	0	0	0	0	0	0	4.806.000	3.710.467
402	Придонеси за социјално осигурување	1.764.000	1.372.350	0	0	0	0	0	0	0	0	1.764.000	1.372.350
<b>42</b>	<b>СТОКИ И УСЛУГИ</b>	<b>75.641.319</b>	<b>64.691.681</b>	<b>0</b>	<b>0</b>	<b>1.600.000</b>	<b>0</b>	<b>0</b>	<b>0</b>	<b>0</b>	<b>0</b>	<b>77.241.319</b>	<b>64.691.681</b>
420	Патни и дневни расходи	2.000.000	982.947	0	0	0	0	0	0	0	0	2.000.000	982.947
421	Комунални услуги, греење, комуникација и транспорт	1.500.000	1.490.420	0	0	0	0	0	0	0	0	1.500.000	1.490.420
423	Материјали и ситен инвентар	320.000	316.824	0	0	0	0	0	0	0	0	320.000	316.824
424	Поправки и тековно одржување	400.000	356.495	0	0	0	0	0	0	0	0	400.000	356.495
425	Договорни услуги	62.621.319	54.216.312	0	0	1.600.000	0	0	0	0	0	64.221.319	54.216.312
426	Други тековни расходи	8.000.000	7.328.683	0	0	0	0	0	0	0	0	8.000.000	7.328.683
427	Привремени вработувања	800.000	0	0	0	0	0	0	0	0	0	800.000	0
<b>46</b>	<b>СУБВЕНЦИИ И ТРАНСФЕРИ</b>	<b>62.893.681</b>	<b>62.847.751</b>	<b>0</b>	<b>0</b>	<b>0</b>	<b>0</b>	<b>0</b>	<b>0</b>	<b>0</b>	<b>0</b>	<b>62.893.681</b>	<b>62.847.751</b>
462	Субвенции за приватни претпријатија	62.820.000	62.774.070	0	0	0	0	0	0	0	0	62.820.000	62.774.070
465	Исплата по извршни исправи	73.681	73.681	0	0	0	0	0	0	0	0	73.681	73.681
<b>48</b>	<b>КАПИТАЛНИ РАСХОДИ</b>	<b>2.165.000</b>	<b>1.679.007</b>	<b>0</b>	<b>0</b>	<b>0</b>	<b>0</b>	<b>0</b>	<b>0</b>	<b>0</b>	<b>0</b>	<b>2.165.000</b>	<b>1.679.007</b>
480	Купување на опрема и машини	750.000	742.470	0	0	0	0	0	0	0	0	750.000	742.470
483	Купување на мебел	615.000	607.953	0	0	0	0	0	0	0	0	615.000	607.953
485	Вложувања и нефинансиски средства	800.000	328.584	0	0	0	0	0	0	0	0	800.000	328.584
<b>2</b>	<b>ПРОМОЦИЈА И ПОДДРШКА НА ТУРИЗМОТ</b>	<b>147.270.000</b>	<b>134.301.256</b>	<b>0</b>	<b>0</b>	<b>1.600.000</b>	<b>0</b>	<b>0</b>	<b>0</b>	<b>0</b>	<b>0</b>	<b>148.870.000</b>	<b>134.301.256</b>
<b>20</b>	<b>ПРОМОЦИЈА И ПОДДРШКА НА ТУРИЗМОТ</b>	<b>147.270.000</b>	<b>134.301.256</b>	<b>0</b>	<b>0</b>	<b>1.600.000</b>	<b>0</b>	<b>0</b>	<b>0</b>	<b>0</b>	<b>0</b>	<b>148.870.000</b>	<b>134.301.256</b>
<b>40</b>	<b>ПЛАТИ И НАДОМЕСТОЦИ</b>	<b>6.570.000</b>	<b>5.082.817</b>	<b>0</b>	<b>0</b>	<b>0</b>	<b>0</b>	<b>0</b>	<b>0</b>	<b>0</b>	<b>0</b>	<b>6.570.000</b>	<b>5.082.817</b>
401	Основни плати	4.806.000	3.710.467	0	0	0	0	0	0	0	0	4.806.000	3.710.467
402	Придонеси за социјално осигурување	1.764.000	1.372.350	0	0	0	0	0	0	0	0	1.764.000	1.372.350
<b>42</b>	<b>СТОКИ И УСЛУГИ</b>	<b>75.641.319</b>	<b>64.691.681</b>	<b>0</b>	<b>0</b>	<b>1.600.000</b>	<b>0</b>	<b>0</b>	<b>0</b>	<b>0</b>	<b>0</b>	<b>77.241.319</b>	<b>64.691.681</b>
420	Патни и дневни расходи	2.000.000	982.947	0	0	0	0	0	0	0	0	2.000.000	982.947
421	Комунални услуги, греење, комуникација и транспорт	1.500.000	1.490.420	0	0	0	0	0	0	0	0	1.500.000	1.490.420
423	Материјали и ситен инвентар	320.000	316.824	0	0	0	0	0	0	0	0	320.000	316.824
424	Поправки и тековно одржување	400.000	356.495	0	0	0	0	0	0	0	0	400.000	356.495

Раздел Програма Подпрограма Категорија Ставка	О П И С	Б У Џ Е Т 2013											
		Расходи на Основен буџет				Расходи од самофинансирачки активности		Расходи од заеми		Расходи од донации		Вкупно расходи	
		Планирано	Реализирано	Планирано	Реализирано	Планирано	Реализирано	Планирано	Реализирано	Планирано	Реализирано	Планирано	Реализирано
425	Договорни услуги	62.621.319	54.216.312	0	0	1.600.000	0	0	0	0	0	64.221.319	54.216.312
426	Други тековни расходи	8.000.000	7.328.683	0	0	0	0	0	0	0	0	8.000.000	7.328.683
427	Привремени вработувања	800.000	0	0	0	0	0	0	0	0	0	800.000	0
<b>46</b>	<b>СУБВЕНЦИИ И ТРАНСФЕРИ</b>	<b>62.893.681</b>	<b>62.847.751</b>	<b>0</b>	<b>0</b>	<b>0</b>	<b>0</b>	<b>0</b>	<b>0</b>	<b>0</b>	<b>0</b>	<b>62.893.681</b>	<b>62.847.751</b>
462	Субвенции за приватни претпријатија	62.820.000	62.774.070	0	0	0	0	0	0	0	0	62.820.000	62.774.070
465	Исплата по извршни исправи	73.681	73.681	0	0	0	0	0	0	0	0	73.681	73.681
<b>48</b>	<b>КАПИТАЛНИ РАСХОДИ</b>	<b>2.165.000</b>	<b>1.679.007</b>	<b>0</b>	<b>0</b>	<b>0</b>	<b>0</b>	<b>0</b>	<b>0</b>	<b>0</b>	<b>0</b>	<b>2.165.000</b>	<b>1.679.007</b>
480	Купување на опрема и машини	750.000	742.470	0	0	0	0	0	0	0	0	750.000	742.470
483	Купување на мебел	615.000	607.953	0	0	0	0	0	0	0	0	615.000	607.953
485	Вложувања и нефинансиски средства	800.000	328.584	0	0	0	0	0	0	0	0	800.000	328.584



Раздел Програма Подпрограма Категорија Ставка	О П И С	Б У Џ Е Т 2013											
		Расходи на Основен буџет				Расходи од самофинансирачки активности		Расходи од заеми		Расходи од донации		Вкупно расходи	
		Планирано	Реализирано	Планирано	Реализирано	Планирано	Реализирано	Планирано	Реализирано	Планирано	Реализирано	Планирано	Реализирано

<b>10004</b>	<b>ДИРЕКЦИЈА ЗА ТЕХНОЛОШКИ ИНДУСТРИСКИ РАЗВОЈНИ ЗОНИ</b>	<b>432.474.000</b>	<b>369.894.639</b>	<b>0</b>	<b>0</b>	<b>143.464.000</b>	<b>114.546.728</b>	<b>0</b>	<b>0</b>	<b>0</b>	<b>0</b>	<b>575.938.000</b>	<b>484.441.367</b>
--------------	--	--------------------	--------------------	----------	----------	--------------------	--------------------	----------	----------	----------	----------	--------------------	--------------------

<b>2</b>	<b>ДИРЕКЦИЈА ЗА ТЕХНОЛОШКИ ИНДУСТРИСКИ РАЗВОЈНИ ЗОНИ</b>	<b>29.974.000</b>	<b>28.193.407</b>	<b>0</b>	<b>0</b>	<b>114.964.000</b>	<b>105.569.801</b>	<b>0</b>	<b>0</b>	<b>0</b>	<b>0</b>	<b>144.938.000</b>	<b>133.763.208</b>
----------	--	-------------------	-------------------	----------	----------	--------------------	--------------------	----------	----------	----------	----------	--------------------	--------------------

20	ДИРЕКЦИЈА ЗА ТЕХНОЛОШКИ ИНДУСТРИСКИ РАЗВОЈНИ ЗОНИ	29.974.000	28.193.407	0	0	114.964.000	105.569.801	0	0	0	0	144.938.000	133.763.208
----	---	------------	------------	---	---	-------------	-------------	---	---	---	---	-------------	-------------

<b>Д</b>	<b>ЕКОНОМСКИ РАЗВОЈ</b>	<b>402.500.000</b>	<b>341.701.232</b>	<b>0</b>	<b>0</b>	<b>28.500.000</b>	<b>8.976.927</b>	<b>0</b>	<b>0</b>	<b>0</b>	<b>0</b>	<b>431.000.000</b>	<b>350.678.159</b>
----------	-------------------------	--------------------	--------------------	----------	----------	-------------------	------------------	----------	----------	----------	----------	--------------------	--------------------

ДВ	ТЕХНОЛОШКИ ИНДУСТРИСКИ РАЗВОЈНИ ЗОНИ	402.500.000	341.701.232	0	0	28.500.000	8.976.927	0	0	0	0	431.000.000	350.678.159
----	--------------------------------------	-------------	-------------	---	---	------------	-----------	---	---	---	---	-------------	-------------

**РАСХОДИ**

<b>40</b>	<b>ПЛАТИ И НАДОМЕСТОЦИ</b>	<b>22.360.000</b>	<b>20.617.201</b>	<b>0</b>	<b>0</b>	<b>0</b>	<b>0</b>	<b>0</b>	<b>0</b>	<b>0</b>	<b>0</b>	<b>22.360.000</b>	<b>20.617.201</b>
-----------	----------------------------	-------------------	-------------------	----------	----------	----------	----------	----------	----------	----------	----------	-------------------	-------------------

401	Основни плати	16.323.000	15.048.668	0	0	0	0	0	0	0	0	16.323.000	15.048.668
-----	---------------	------------	------------	---	---	---	---	---	---	---	---	------------	------------

402	Придонеси за социјално осигурување	6.037.000	5.568.533	0	0	0	0	0	0	0	0	6.037.000	5.568.533
-----	------------------------------------	-----------	-----------	---	---	---	---	---	---	---	---	-----------	-----------

<b>42</b>	<b>СТОКИ И УСЛУГИ</b>	<b>7.614.000</b>	<b>7.576.206</b>	<b>0</b>	<b>0</b>	<b>114.964.000</b>	<b>105.569.801</b>	<b>0</b>	<b>0</b>	<b>0</b>	<b>0</b>	<b>122.578.000</b>	<b>113.146.007</b>
-----------	-----------------------	------------------	------------------	----------	----------	--------------------	--------------------	----------	----------	----------	----------	--------------------	--------------------

420	Патни и дневни расходи	100.000	88.881	0	0	7.600.000	7.584.645	0	0	0	0	7.700.000	7.673.526
-----	------------------------	---------	--------	---	---	-----------	-----------	---	---	---	---	-----------	-----------

421	Комунални услуги, греење, комуникација и транспорт	4.450.000	4.436.207	0	0	84.500.000	78.248.830	0	0	0	0	88.950.000	82.685.037
-----	--	-----------	-----------	---	---	------------	------------	---	---	---	---	------------	------------

423	Материјали и ситен инвентар	700.000	697.694	0	0	2.000.000	1.155.659	0	0	0	0	2.700.000	1.853.353
-----	-----------------------------	---------	---------	---	---	-----------	-----------	---	---	---	---	-----------	-----------

424	Поправки и тековно одржување	1.164.000	1.153.452	0	0	6.864.000	6.161.786	0	0	0	0	8.028.000	7.315.238
-----	------------------------------	-----------	-----------	---	---	-----------	-----------	---	---	---	---	-----------	-----------

425	Договорни услуги	1.200.000	1.199.972	0	0	8.000.000	7.591.598	0	0	0	0	9.200.000	8.791.570
-----	------------------	-----------	-----------	---	---	-----------	-----------	---	---	---	---	-----------	-----------

426	Други тековни расходи	0	0	0	0	6.000.000	4.827.283	0	0	0	0	6.000.000	4.827.283
-----	-----------------------	---	---	---	---	-----------	-----------	---	---	---	---	-----------	-----------

<b>48</b>	<b>КАПИТАЛНИ РАСХОДИ</b>	<b>402.500.000</b>	<b>341.701.232</b>	<b>0</b>	<b>0</b>	<b>28.500.000</b>	<b>8.976.927</b>	<b>0</b>	<b>0</b>	<b>0</b>	<b>0</b>	<b>431.000.000</b>	<b>350.678.159</b>
-----------	--------------------------	--------------------	--------------------	----------	----------	-------------------	------------------	----------	----------	----------	----------	--------------------	--------------------

480	Купување на опрема и машини	0	0	0	0	13.500.000	5.535.089	0	0	0	0	13.500.000	5.535.089
-----	-----------------------------	---	---	---	---	------------	-----------	---	---	---	---	------------	-----------

481	Градежни објекти	0	0	0	0	4.000.000	1.994.275	0	0	0	0	4.000.000	1.994.275
-----	------------------	---	---	---	---	-----------	-----------	---	---	---	---	-----------	-----------

482	Други градежни објекти	393.000.000	335.655.190	0	0	9.550.000	0	0	0	0	0	402.550.000	335.655.190
-----	------------------------	-------------	-------------	---	---	-----------	---	---	---	---	---	-------------	-------------

483	Купување на мебел	0	0	0	0	1.000.000	997.563	0	0	0	0	1.000.000	997.563
-----	-------------------	---	---	---	---	-----------	---------	---	---	---	---	-----------	---------

485	Вложувања и нефинансиски средства	9.500.000	6.046.042	0	0	0	0	0	0	0	0	9.500.000	6.046.042
-----	-----------------------------------	-----------	-----------	---	---	---	---	---	---	---	---	-----------	-----------

486	Купување на возила	0	0	0	0	450.000	450.000	0	0	0	0	450.000	450.000
-----	--------------------	---	---	---	---	---------	---------	---	---	---	---	---------	---------

<b>2</b>	<b>ДИРЕКЦИЈА ЗА ТЕХНОЛОШКИ ИНДУСТРИСКИ РАЗВОЈНИ ЗОНИ</b>	<b>29.974.000</b>	<b>28.193.407</b>	<b>0</b>	<b>0</b>	<b>114.964.000</b>	<b>105.569.801</b>	<b>0</b>	<b>0</b>	<b>0</b>	<b>0</b>	<b>144.938.000</b>	<b>133.763.208</b>
----------	--	-------------------	-------------------	----------	----------	--------------------	--------------------	----------	----------	----------	----------	--------------------	--------------------

<b>20</b>	<b>ДИРЕКЦИЈА ЗА ТЕХНОЛОШКИ ИНДУСТРИСКИ РАЗВОЈНИ ЗОНИ</b>	<b>29.974.000</b>	<b>28.193.407</b>	<b>0</b>	<b>0</b>	<b>114.964.000</b>	<b>105.569.801</b>	<b>0</b>	<b>0</b>	<b>0</b>	<b>0</b>	<b>144.938.000</b>	<b>133.763.208</b>
-----------	--	-------------------	-------------------	----------	----------	--------------------	--------------------	----------	----------	----------	----------	--------------------	--------------------

<b>40</b>	<b>ПЛАТИ И НАДОМЕСТОЦИ</b>	<b>22.360.000</b>	<b>20.617.201</b>	<b>0</b>	<b>0</b>	<b>0</b>	<b>0</b>	<b>0</b>	<b>0</b>	<b>0</b>	<b>0</b>	<b>22.360.000</b>	<b>20.617.201</b>
-----------	----------------------------	-------------------	-------------------	----------	----------	----------	----------	----------	----------	----------	----------	-------------------	-------------------

401	Основни плати	16.323.000	15.048.668	0	0	0	0	0	0	0	0	16.323.000	15.048.668
-----	---------------	------------	------------	---	---	---	---	---	---	---	---	------------	------------

402	Придонеси за социјално осигурување	6.037.000	5.568.533	0	0	0	0	0	0	0	0	6.037.000	5.568.533
-----	------------------------------------	-----------	-----------	---	---	---	---	---	---	---	---	-----------	-----------

<b>42</b>	<b>СТОКИ И УСЛУГИ</b>	<b>7.614.000</b>	<b>7.576.206</b>	<b>0</b>	<b>0</b>	<b>114.964.000</b>	<b>105.569.801</b>	<b>0</b>	<b>0</b>	<b>0</b>	<b>0</b>	<b>122.578.000</b>	<b>113.146.007</b>
-----------	-----------------------	------------------	------------------	----------	----------	--------------------	--------------------	----------	----------	----------	----------	--------------------	--------------------

420	Патни и дневни расходи	100.000	88.881	0	0	7.600.000	7.584.645	0	0	0	0	7.700.000	7.673.526
-----	------------------------	---------	--------	---	---	-----------	-----------	---	---	---	---	-----------	-----------

421	Комунални услуги, греење, комуникација и транспорт	4.450.000	4.436.207	0	0	84.500.000	78.248.830	0	0	0	0	88.950.000	82.685.037
-----	--	-----------	-----------	---	---	------------	------------	---	---	---	---	------------	------------

Раздел	Програма Подпрограма Категорија Ставка	О П И С	Б У Џ Е Т 2013											
			Расходи на Основен буџет				Расходи од самофинансирачки активности		Расходи од заеми		Расходи од донации		Вкупно расходи	
			Планирано	Реализирано	Планирано	Реализирано	Планирано	Реализирано	Планирано	Реализирано	Планирано	Реализирано	Планирано	Реализирано
423		Материјали и ситен инвентар	700.000	697.694	0	0	2.000.000	1.155.659	0	0	0	0	2.700.000	1.853.353
424		Поправки и тековно одржување	1.164.000	1.153.452	0	0	6.864.000	6.161.786	0	0	0	0	8.028.000	7.315.238
425		Договорни услуги	1.200.000	1.199.972	0	0	8.000.000	7.591.598	0	0	0	0	9.200.000	8.791.570
426		Други тековни расходи	0	0	0	0	6.000.000	4.827.283	0	0	0	0	6.000.000	4.827.283
<b>Д</b>		<b>ЕКОНОМСКИ РАЗВОЈ</b>	<b>402.500.000</b>	<b>341.701.232</b>	<b>0</b>	<b>0</b>	<b>28.500.000</b>	<b>8.976.927</b>	<b>0</b>	<b>0</b>	<b>0</b>	<b>0</b>	<b>431.000.000</b>	<b>350.678.159</b>
<b>ДВ</b>		<b>ТЕХНОЛОШКИ ИНДУСТРИСКИ РАЗВОЈНИ ЗОНИ</b>	<b>402.500.000</b>	<b>341.701.232</b>	<b>0</b>	<b>0</b>	<b>28.500.000</b>	<b>8.976.927</b>	<b>0</b>	<b>0</b>	<b>0</b>	<b>0</b>	<b>431.000.000</b>	<b>350.678.159</b>
<b>48</b>		<b>КАПИТАЛНИ РАСХОДИ</b>	<b>402.500.000</b>	<b>341.701.232</b>	<b>0</b>	<b>0</b>	<b>28.500.000</b>	<b>8.976.927</b>	<b>0</b>	<b>0</b>	<b>0</b>	<b>0</b>	<b>431.000.000</b>	<b>350.678.159</b>
480		Купување на опрема и машини	0	0	0	0	13.500.000	5.535.089	0	0	0	0	13.500.000	5.535.089
481		Градежни објекти	0	0	0	0	4.000.000	1.994.275	0	0	0	0	4.000.000	1.994.275
482		Други градежни објекти	393.000.000	335.655.190	0	0	9.550.000	0	0	0	0	0	402.550.000	335.655.190
483		Купување на мебел	0	0	0	0	1.000.000	997.563	0	0	0	0	1.000.000	997.563
485		Вложувања и нефинансиски средства	9.500.000	6.046.042	0	0	0	0	0	0	0	0	9.500.000	6.046.042
486		Купување на возила	0	0	0	0	450.000	450.000	0	0	0	0	450.000	450.000

Раздел Програма Подпрограма Категорија Ставка	О П И С	Б У Џ Е Т 2013											
		Расходи на Основен буџет				Расходи од самофинансирачки активности		Расходи од заеми		Расходи од донации		Вкупно расходи	
		Планирано	Реализирано	Планирано	Реализирано	Планирано	Реализирано	Планирано	Реализирано	Планирано	Реализирано	Планирано	Реализирано
<b>11002</b>	<b>ДРЖАВЕН ЗАВОД ЗА ЗАШТИТА НА ИНДУСТРИСКА СОПСТВЕНОСТ</b>	<b>0</b>	<b>0</b>	<b>0</b>	<b>0</b>	<b>34.164.000</b>	<b>30.587.100</b>	<b>0</b>	<b>0</b>	<b>0</b>	<b>0</b>	<b>34.164.000</b>	<b>30.587.100</b>
<b>2</b>	<b>ЗАШТИТА НА ИНДУСТРИСКА СОПСТВЕНОСТ</b>	<b>0</b>	<b>0</b>	<b>0</b>	<b>0</b>	<b>34.164.000</b>	<b>30.587.100</b>	<b>0</b>	<b>0</b>	<b>0</b>	<b>0</b>	<b>34.164.000</b>	<b>30.587.100</b>
20	ЗАШТИТА НА ИНДУСТРИСКА СОПСТВЕНОСТ	0	0	0	0	34.164.000	30.587.100	0	0	0	0	34.164.000	30.587.100
<b>РАСХОДИ</b>													
<b>40</b>	<b>ПЛАТИ И НАДОМЕСТОЦИ</b>	<b>0</b>	<b>0</b>	<b>0</b>	<b>0</b>	<b>16.164.000</b>	<b>15.504.158</b>	<b>0</b>	<b>0</b>	<b>0</b>	<b>0</b>	<b>16.164.000</b>	<b>15.504.158</b>
401	Основни плати	0	0	0	0	11.800.000	11.318.011	0	0	0	0	11.800.000	11.318.011
402	Придонеси за социјално осигурување	0	0	0	0	4.364.000	4.186.147	0	0	0	0	4.364.000	4.186.147
<b>42</b>	<b>СТОКИ И УСЛУГИ</b>	<b>0</b>	<b>0</b>	<b>0</b>	<b>0</b>	<b>16.309.000</b>	<b>14.835.720</b>	<b>0</b>	<b>0</b>	<b>0</b>	<b>0</b>	<b>16.309.000</b>	<b>14.835.720</b>
420	Патни и дневни расходи	0	0	0	0	1.660.000	1.659.595	0	0	0	0	1.660.000	1.659.595
421	Комунални услуги, греење, комуникација и транспорт	0	0	0	0	3.000.000	2.395.214	0	0	0	0	3.000.000	2.395.214
423	Материјали и ситен инвентар	0	0	0	0	1.000.000	636.227	0	0	0	0	1.000.000	636.227
424	Поправки и тековно одржување	0	0	0	0	1.430.000	1.260.736	0	0	0	0	1.430.000	1.260.736
425	Договорни услуги	0	0	0	0	7.500.000	7.300.047	0	0	0	0	7.500.000	7.300.047
426	Други тековни расходи	0	0	0	0	1.719.000	1.583.901	0	0	0	0	1.719.000	1.583.901
<b>46</b>	<b>СУБВЕНЦИИ И ТРАНСФЕРИ</b>	<b>0</b>	<b>0</b>	<b>0</b>	<b>0</b>	<b>1.051.000</b>	<b>247.222</b>	<b>0</b>	<b>0</b>	<b>0</b>	<b>0</b>	<b>1.051.000</b>	<b>247.222</b>
464	Разни трансфери	0	0	0	0	970.000	166.666	0	0	0	0	970.000	166.666
465	Исплата по извршни исправи	0	0	0	0	81.000	80.556	0	0	0	0	81.000	80.556
<b>48</b>	<b>КАПИТАЛНИ РАСХОДИ</b>	<b>0</b>	<b>0</b>	<b>0</b>	<b>0</b>	<b>640.000</b>	<b>0</b>	<b>0</b>	<b>0</b>	<b>0</b>	<b>0</b>	<b>640.000</b>	<b>0</b>
485	Вложувања и нефинансиски средства	0	0	0	0	640.000	0	0	0	0	0	640.000	0
<b>2</b>	<b>ЗАШТИТА НА ИНДУСТРИСКА СОПСТВЕНОСТ</b>	<b>0</b>	<b>0</b>	<b>0</b>	<b>0</b>	<b>34.164.000</b>	<b>30.587.100</b>	<b>0</b>	<b>0</b>	<b>0</b>	<b>0</b>	<b>34.164.000</b>	<b>30.587.100</b>
<b>20</b>	<b>ЗАШТИТА НА ИНДУСТРИСКА СОПСТВЕНОСТ</b>	<b>0</b>	<b>0</b>	<b>0</b>	<b>0</b>	<b>34.164.000</b>	<b>30.587.100</b>	<b>0</b>	<b>0</b>	<b>0</b>	<b>0</b>	<b>34.164.000</b>	<b>30.587.100</b>
<b>40</b>	<b>ПЛАТИ И НАДОМЕСТОЦИ</b>	<b>0</b>	<b>0</b>	<b>0</b>	<b>0</b>	<b>16.164.000</b>	<b>15.504.158</b>	<b>0</b>	<b>0</b>	<b>0</b>	<b>0</b>	<b>16.164.000</b>	<b>15.504.158</b>
401	Основни плати	0	0	0	0	11.800.000	11.318.011	0	0	0	0	11.800.000	11.318.011
402	Придонеси за социјално осигурување	0	0	0	0	4.364.000	4.186.147	0	0	0	0	4.364.000	4.186.147
<b>42</b>	<b>СТОКИ И УСЛУГИ</b>	<b>0</b>	<b>0</b>	<b>0</b>	<b>0</b>	<b>16.309.000</b>	<b>14.835.720</b>	<b>0</b>	<b>0</b>	<b>0</b>	<b>0</b>	<b>16.309.000</b>	<b>14.835.720</b>
420	Патни и дневни расходи	0	0	0	0	1.660.000	1.659.595	0	0	0	0	1.660.000	1.659.595
421	Комунални услуги, греење, комуникација и транспорт	0	0	0	0	3.000.000	2.395.214	0	0	0	0	3.000.000	2.395.214
423	Материјали и ситен инвентар	0	0	0	0	1.000.000	636.227	0	0	0	0	1.000.000	636.227
424	Поправки и тековно одржување	0	0	0	0	1.430.000	1.260.736	0	0	0	0	1.430.000	1.260.736
425	Договорни услуги	0	0	0	0	7.500.000	7.300.047	0	0	0	0	7.500.000	7.300.047
426	Други тековни расходи	0	0	0	0	1.719.000	1.583.901	0	0	0	0	1.719.000	1.583.901
<b>46</b>	<b>СУБВЕНЦИИ И ТРАНСФЕРИ</b>	<b>0</b>	<b>0</b>	<b>0</b>	<b>0</b>	<b>1.051.000</b>	<b>247.222</b>	<b>0</b>	<b>0</b>	<b>0</b>	<b>0</b>	<b>1.051.000</b>	<b>247.222</b>
464	Разни трансфери	0	0	0	0	970.000	166.666	0	0	0	0	970.000	166.666

Раздел	Програма Подпрограма Категорија Ставка	О П И С	Б У Џ Е Т 2013											
			Расходи на Основен буџет				Расходи од самофинансирачки активности		Расходи од заеми		Расходи од донации		Вкупно расходи	
			Планирано	Реализирано	Планирано	Реализирано	Планирано	Реализирано	Планирано	Реализирано	Планирано	Реализирано	Планирано	Реализирано
465		Исплата по извршни исправи	0	0	0	0	81.000	80.556	0	0	0	0	81.000	80.556
<b>48</b>		<b>КАПИТАЛНИ РАСХОДИ</b>	<b>0</b>	<b>0</b>	<b>0</b>	<b>0</b>	<b>640.000</b>	<b>0</b>	<b>0</b>	<b>0</b>	<b>0</b>	<b>0</b>	<b>640.000</b>	<b>0</b>
485		Вложувања и нефинансиски средства	0	0	0	0	640.000	0	0	0	0	0	640.000	0

Раздел Програма Подпрограма Категорија Ставка	О П И С	Б У Џ Е Т 2013											
		Расходи на Основен буџет				Расходи од самофинансирачки активности		Расходи од заеми		Расходи од донации		Вкупно расходи	
		Планирано	Реализирано	Планирано	Реализирано	Планирано	Реализирано	Планирано	Реализирано	Планирано	Реализирано	Планирано	Реализирано

<b>12101</b>	<b>МИНИСТЕРСТВО ЗА ЖИВОТНА СРЕДИНА И ПРОСТОРНО ПЛАНИРАЊЕ</b>	<b>377.540.000</b>	<b>324.214.033</b>	<b>122.800.000</b>	<b>59.657.127</b>	<b>11.600.000</b>	<b>1.904.117</b>	<b>0</b>	<b>0</b>	<b>65.450.000</b>	<b>17.513.384</b>	<b>577.390.000</b>	<b>403.288.661</b>
--------------	--	--------------------	--------------------	--------------------	-------------------	-------------------	------------------	----------	----------	-------------------	-------------------	--------------------	--------------------

<b>1</b>	<b>АДМИНИСТРАЦИЈА</b>	<b>52.294.000</b>	<b>47.821.407</b>	<b>300.000</b>	<b>20.000</b>	<b>0</b>	<b>0</b>	<b>0</b>	<b>0</b>	<b>0</b>	<b>0</b>	<b>52.594.000</b>	<b>47.841.407</b>
----------	-----------------------	-------------------	-------------------	----------------	---------------	----------	----------	----------	----------	----------	----------	-------------------	-------------------

10	АДМИНИСТРАЦИЈА	52.294.000	47.821.407	300.000	20.000	0	0	0	0	0	0	52.594.000	47.841.407
----	----------------	------------	------------	---------	--------	---	---	---	---	---	---	------------	------------

<b>2</b>	<b>ЗАШТИТА НА ЖИВОТНАТА СРЕДИНА</b>	<b>189.245.000</b>	<b>146.288.111</b>	<b>0</b>	<b>0</b>	<b>0</b>	<b>0</b>	<b>0</b>	<b>0</b>	<b>21.600.000</b>	<b>0</b>	<b>210.845.000</b>	<b>146.288.111</b>
----------	-------------------------------------	--------------------	--------------------	----------	----------	----------	----------	----------	----------	-------------------	----------	--------------------	--------------------

21	ИНВЕСТИЦИИ ВО ЖИВОТНАТА СРЕДИНА	49.000.000	8.474.676	0	0	0	0	0	0	0	0	49.000.000	8.474.676
----	---------------------------------	------------	-----------	---	---	---	---	---	---	---	---	------------	-----------

22	УРЕДУВАЊЕ НА КАНАЛ АРАЧИНОВО И ДОВОД НА ВОДА ГОСТИВАР	35.000.000	34.999.999	0	0	0	0	0	0	0	0	35.000.000	34.999.999
----	---	------------	------------	---	---	---	---	---	---	---	---	------------	------------

24	УПРАВУВАЊЕ СО ОТПАД ОД ПАКУВАЊЕ	0	0	0	0	0	0	0	0	21.600.000	0	21.600.000	0
----	---------------------------------	---	---	---	---	---	---	---	---	------------	---	------------	---

2A	КАСКАДНИ ПРЕГРАДИ НА РЕКА ВАРДАР	71.245.000	68.966.629	0	0	0	0	0	0	0	0	71.245.000	68.966.629
----	----------------------------------	------------	------------	---	---	---	---	---	---	---	---	------------	------------

2Б	ДОЈРАНСКО ЕЗЕРО	34.000.000	33.846.807	0	0	0	0	0	0	0	0	34.000.000	33.846.807
----	-----------------	------------	------------	---	---	---	---	---	---	---	---	------------	------------

<b>3</b>	<b>ПРОСТОРНИ ПЛАНОВИ</b>	<b>7.840.000</b>	<b>7.199.976</b>	<b>0</b>	<b>0</b>	<b>0</b>	<b>0</b>	<b>0</b>	<b>0</b>	<b>0</b>	<b>0</b>	<b>7.840.000</b>	<b>7.199.976</b>
----------	--------------------------	------------------	------------------	----------	----------	----------	----------	----------	----------	----------	----------	------------------	------------------

30	ПРОСТОРНИ ПЛАНОВИ	7.840.000	7.199.976	0	0	0	0	0	0	0	0	7.840.000	7.199.976
----	-------------------	-----------	-----------	---	---	---	---	---	---	---	---	-----------	-----------

<b>4</b>	<b>МОНИТОРИНГ</b>	<b>7.165.000</b>	<b>6.435.376</b>	<b>0</b>	<b>0</b>	<b>11.600.000</b>	<b>1.904.117</b>	<b>0</b>	<b>0</b>	<b>0</b>	<b>0</b>	<b>18.765.000</b>	<b>8.339.493</b>
----------	-------------------	------------------	------------------	----------	----------	-------------------	------------------	----------	----------	----------	----------	-------------------	------------------

40	МОНИТОРИНГ	7.165.000	6.435.376	0	0	11.600.000	1.904.117	0	0	0	0	18.765.000	8.339.493
----	------------	-----------	-----------	---	---	------------	-----------	---	---	---	---	------------	-----------

<b>5</b>	<b>ДРЖАВЕН ИНСПЕКТОРАТ ЗА ЖИВОТНА СРЕДИНА</b>	<b>2.100.000</b>	<b>1.982.243</b>	<b>0</b>	<b>0</b>	<b>0</b>	<b>0</b>	<b>0</b>	<b>0</b>	<b>0</b>	<b>0</b>	<b>2.100.000</b>	<b>1.982.243</b>
----------	---	------------------	------------------	----------	----------	----------	----------	----------	----------	----------	----------	------------------	------------------

50	ДРЖАВЕН ИНСПЕКТОРАТ ЗА ЖИВОТНА СРЕДИНА	2.100.000	1.982.243	0	0	0	0	0	0	0	0	2.100.000	1.982.243
----	--	-----------	-----------	---	---	---	---	---	---	---	---	-----------	-----------

<b>6</b>	<b>ЗАШТИТА НА ВОДИ</b>	<b>57.000.000</b>	<b>53.650.478</b>	<b>0</b>	<b>0</b>	<b>0</b>	<b>0</b>	<b>0</b>	<b>0</b>	<b>0</b>	<b>0</b>	<b>57.000.000</b>	<b>53.650.478</b>
----------	------------------------	-------------------	-------------------	----------	----------	----------	----------	----------	----------	----------	----------	-------------------	-------------------

60	ЗАШТИТА НА ВОДИ	57.000.000	53.650.478	0	0	0	0	0	0	0	0	57.000.000	53.650.478
----	-----------------	------------	------------	---	---	---	---	---	---	---	---	------------	------------

<b>С</b>	<b>УНАПРЕДУВАЊЕ НА ЖИВОТНАТА СРЕДИНА</b>	<b>61.896.000</b>	<b>60.836.442</b>	<b>122.500.000</b>	<b>59.637.127</b>	<b>0</b>	<b>0</b>	<b>0</b>	<b>0</b>	<b>43.850.000</b>	<b>17.513.384</b>	<b>228.246.000</b>	<b>137.986.953</b>
----------	--	-------------------	-------------------	--------------------	-------------------	----------	----------	----------	----------	-------------------	-------------------	--------------------	--------------------

С1	УНАПРЕДУВАЊЕ НА ЖИВОТНАТА СРЕДИНА	61.896.000	60.836.442	122.500.000	59.637.127	0	0	0	0	43.850.000	17.513.384	228.246.000	137.986.953
----	-----------------------------------	------------	------------	-------------	------------	---	---	---	---	------------	------------	-------------	-------------

<b>РАСХОДИ</b>													
----------------	--	--	--	--	--	--	--	--	--	--	--	--	--

<b>40</b>	<b>ПЛАТИ И НАДОМЕСТОЦИ</b>	<b>95.410.000</b>	<b>93.323.738</b>	<b>0</b>	<b>0</b>	<b>0</b>	<b>0</b>	<b>0</b>	<b>0</b>	<b>0</b>	<b>0</b>	<b>95.410.000</b>	<b>93.323.738</b>
-----------	----------------------------	-------------------	-------------------	----------	----------	----------	----------	----------	----------	----------	----------	-------------------	-------------------

401	Основни плати	69.649.000	68.096.544	0	0	0	0	0	0	0	0	69.649.000	68.096.544
-----	---------------	------------	------------	---	---	---	---	---	---	---	---	------------	------------

402	Придонеси за социјално осигурување	25.761.000	25.227.194	0	0	0	0	0	0	0	0	25.761.000	25.227.194
-----	------------------------------------	------------	------------	---	---	---	---	---	---	---	---	------------	------------

<b>42</b>	<b>СТОКИ И УСЛУГИ</b>	<b>82.748.461</b>	<b>76.470.784</b>	<b>22.768.000</b>	<b>17.760.799</b>	<b>7.889.204</b>	<b>1.630.833</b>	<b>0</b>	<b>0</b>	<b>35.140.000</b>	<b>16.949.396</b>	<b>148.545.665</b>	<b>112.811.812</b>
-----------	-----------------------	-------------------	-------------------	-------------------	-------------------	------------------	------------------	----------	----------	-------------------	-------------------	--------------------	--------------------

420	Патни и дневни расходи	850.000	809.549	1.000.000	813.585	500.000	457.000	0	0	3.330.000	1.031.826	5.680.000	3.111.960
-----	------------------------	---------	---------	-----------	---------	---------	---------	---	---	-----------	-----------	-----------	-----------

421	Комунални услуги, греење, комуникација и транспорт	54.541.345	51.065.422	1.500.000	1.305.734	3.408.000	683.861	0	0	800.000	243.564	60.249.345	53.298.581
-----	--	------------	------------	-----------	-----------	-----------	---------	---	---	---------	---------	------------	------------

423	Материјали и ситен инвентар	1.000.000	909.906	100.000	0	800.000	251.039	0	0	1.055.000	122.327	2.955.000	1.283.272
-----	-----------------------------	-----------	---------	---------	---	---------	---------	---	---	-----------	---------	-----------	-----------

424	Поправки и тековно одржување	1.500.000	902.469	0	0	800.000	3.710	0	0	0	0	2.300.000	906.179
-----	------------------------------	-----------	---------	---	---	---------	-------	---	---	---	---	-----------	---------

425	Договорни услуги	19.044.740	17.643.650	19.668.000	15.271.584	1.881.204	85.375	0	0	22.195.000	14.760.563	62.788.944	47.761.172
-----	------------------	------------	------------	------------	------------	-----------	--------	---	---	------------	------------	------------	------------

Раздел Програма Подпрограма Категорија Ставка		Б У Џ Е Т 2013											
		Расходи на Основен буџет				Расходи од самофинансирачки активности		Расходи од заеми		Расходи од донации		Вкупно расходи	
		Планирано	Реализирано	Планирано	Реализирано	Планирано	Реализирано	Планирано	Реализирано	Планирано	Реализирано	Планирано	Реализирано
426	Други тековни расходи	3.132.376	2.546.548	500.000	369.896	500.000	149.848	0	0	7.760.000	791.116	11.892.376	3.857.408
427	Привремени вработувања	2.680.000	2.593.240	0	0	0	0	0	0	0	0	2.680.000	2.593.240
<b>46</b>	<b>СУБВЕНЦИИ И ТРАНСФЕРИ</b>	<b>7.551.539</b>	<b>7.523.895</b>	<b>19.632.000</b>	<b>14.738.500</b>	<b>210.796</b>	<b>210.796</b>	<b>0</b>	<b>0</b>	<b>0</b>	<b>0</b>	<b>27.394.335</b>	<b>22.473.191</b>
463	Трансфери до невладини организации	0	0	19.000.000	14.106.500	0	0	0	0	0	0	19.000.000	14.106.500
464	Разни трансфери	1.650.000	1.622.356	0	0	0	0	0	0	0	0	1.650.000	1.622.356
465	Исплата по извршни исправи	5.901.539	5.901.539	632.000	632.000	210.796	210.796	0	0	0	0	6.744.335	6.744.335
<b>48</b>	<b>КАПИТАЛНИ РАСХОДИ</b>	<b>191.830.000</b>	<b>146.895.616</b>	<b>80.400.000</b>	<b>27.157.828</b>	<b>3.500.000</b>	<b>62.488</b>	<b>0</b>	<b>0</b>	<b>30.310.000</b>	<b>563.988</b>	<b>306.040.000</b>	<b>174.679.920</b>
480	Купување на опрема и машини	4.325.000	4.268.800	300.000	15.476	3.200.000	62.488	0	0	5.090.000	563.988	12.915.000	4.910.752
482	Други градежни објекти	156.845.000	142.368.546	60.000.000	26.101.316	0	0	0	0	24.600.000	0	241.445.000	168.469.862
483	Купување на мебел	260.000	258.270	100.000	0	300.000	0	0	0	300.000	0	960.000	258.270
485	Вложувања и нефинансиски средства	0	0	20.000.000	1.041.036	0	0	0	0	320.000	0	20.320.000	1.041.036
488	Капитални дотации до ЕЛС	30.400.000	0	0	0	0	0	0	0	0	0	30.400.000	0
<b>1</b>	<b>АДМИНИСТРАЦИЈА</b>	<b>52.294.000</b>	<b>47.821.407</b>	<b>300.000</b>	<b>20.000</b>	<b>0</b>	<b>0</b>	<b>0</b>	<b>0</b>	<b>0</b>	<b>0</b>	<b>52.594.000</b>	<b>47.841.407</b>
<b>10</b>	<b>АДМИНИСТРАЦИЈА</b>	<b>52.294.000</b>	<b>47.821.407</b>	<b>300.000</b>	<b>20.000</b>	<b>0</b>	<b>0</b>	<b>0</b>	<b>0</b>	<b>0</b>	<b>0</b>	<b>52.594.000</b>	<b>47.841.407</b>
<b>40</b>	<b>ПЛАТИ И НАДОМЕСТОЦИ</b>	<b>24.264.000</b>	<b>23.975.338</b>	<b>0</b>	<b>0</b>	<b>0</b>	<b>0</b>	<b>0</b>	<b>0</b>	<b>0</b>	<b>0</b>	<b>24.264.000</b>	<b>23.975.338</b>
401	Основни плати	17.683.000	17.487.639	0	0	0	0	0	0	0	0	17.683.000	17.487.639
402	Придонеси за социјално осигурување	6.581.000	6.487.699	0	0	0	0	0	0	0	0	6.581.000	6.487.699
<b>42</b>	<b>СТОКИ И УСЛУГИ</b>	<b>21.388.461</b>	<b>17.258.429</b>	<b>280.000</b>	<b>0</b>	<b>0</b>	<b>0</b>	<b>0</b>	<b>0</b>	<b>0</b>	<b>0</b>	<b>21.668.461</b>	<b>17.258.429</b>
420	Патни и дневни расходи	450.000	412.500	0	0	0	0	0	0	0	0	450.000	412.500
421	Комунални услуги, греење, комуникација и транспорт	16.141.345	12.963.343	0	0	0	0	0	0	0	0	16.141.345	12.963.343
423	Материјали и ситен инвентар	500.000	494.562	0	0	0	0	0	0	0	0	500.000	494.562
424	Поправки и тековно одржување	760.000	348.944	0	0	0	0	0	0	0	0	760.000	348.944
425	Договорни услуги	1.204.740	1.204.218	280.000	0	0	0	0	0	0	0	1.484.740	1.204.218
426	Други тековни расходи	2.332.376	1.834.862	0	0	0	0	0	0	0	0	2.332.376	1.834.862
<b>46</b>	<b>СУБВЕНЦИИ И ТРАНСФЕРИ</b>	<b>5.901.539</b>	<b>5.901.539</b>	<b>20.000</b>	<b>20.000</b>	<b>0</b>	<b>0</b>	<b>0</b>	<b>0</b>	<b>0</b>	<b>0</b>	<b>5.921.539</b>	<b>5.921.539</b>
465	Исплата по извршни исправи	5.901.539	5.901.539	20.000	20.000	0	0	0	0	0	0	5.921.539	5.921.539
<b>48</b>	<b>КАПИТАЛНИ РАСХОДИ</b>	<b>740.000</b>	<b>686.101</b>	<b>0</b>	<b>0</b>	<b>0</b>	<b>0</b>	<b>0</b>	<b>0</b>	<b>0</b>	<b>0</b>	<b>740.000</b>	<b>686.101</b>
480	Купување на опрема и машини	480.000	427.831	0	0	0	0	0	0	0	0	480.000	427.831
483	Купување на мебел	260.000	258.270	0	0	0	0	0	0	0	0	260.000	258.270
<b>2</b>	<b>ЗАШТИТА НА ЖИВОТНАТА СРЕДИНА</b>	<b>189.245.000</b>	<b>146.288.111</b>	<b>0</b>	<b>0</b>	<b>0</b>	<b>0</b>	<b>0</b>	<b>0</b>	<b>21.600.000</b>	<b>0</b>	<b>210.845.000</b>	<b>146.288.111</b>
<b>21</b>	<b>ИНВЕСТИЦИИ ВО ЖИВОТНАТА СРЕДИНА</b>	<b>49.000.000</b>	<b>8.474.676</b>	<b>0</b>	<b>0</b>	<b>0</b>	<b>0</b>	<b>0</b>	<b>0</b>	<b>0</b>	<b>0</b>	<b>49.000.000</b>	<b>8.474.676</b>
<b>48</b>	<b>КАПИТАЛНИ РАСХОДИ</b>	<b>49.000.000</b>	<b>8.474.676</b>	<b>0</b>	<b>0</b>	<b>0</b>	<b>0</b>	<b>0</b>	<b>0</b>	<b>0</b>	<b>0</b>	<b>49.000.000</b>	<b>8.474.676</b>
482	Други градежни објекти	18.600.000	8.474.676	0	0	0	0	0	0	0	0	18.600.000	8.474.676
488	Капитални дотации до ЕЛС	30.400.000	0	0	0	0	0	0	0	0	0	30.400.000	0
<b>22</b>	<b>УРЕДУВАЊЕ НА КАНАЛ АРАЧИНОВО И ДОВОД НА ВОДА ГОСТИВАР</b>	<b>35.000.000</b>	<b>34.999.999</b>	<b>0</b>	<b>0</b>	<b>0</b>	<b>0</b>	<b>0</b>	<b>0</b>	<b>0</b>	<b>0</b>	<b>35.000.000</b>	<b>34.999.999</b>
<b>48</b>	<b>КАПИТАЛНИ РАСХОДИ</b>	<b>35.000.000</b>	<b>34.999.999</b>	<b>0</b>	<b>0</b>	<b>0</b>	<b>0</b>	<b>0</b>	<b>0</b>	<b>0</b>	<b>0</b>	<b>35.000.000</b>	<b>34.999.999</b>
482	Други градежни објекти	35.000.000	34.999.999	0	0	0	0	0	0	0	0	35.000.000	34.999.999

Раздел Програма Подпрограма Категорија Ставка		Б У Џ Е Т 2013											
		Расходи на Основен буџет				Расходи од самофинансирачки активности		Расходи од заеми		Расходи од донации		Вкупно расходи	
		Планирано	Реализирано	Планирано	Реализирано	Планирано	Реализирано	Планирано	Реализирано	Планирано	Реализирано	Планирано	Реализирано
24	УПРАВУВАЊЕ СО ОТПАД ОД ПАКУВАЊЕ	0	0	0	0	0	0	0	0	21.600.000	0	21.600.000	0
48	КАПИТАЛНИ РАСХОДИ	0	0	0	0	0	0	0	0	21.600.000	0	21.600.000	0
482	Други градежни објекти	0	0	0	0	0	0	0	0	21.600.000	0	21.600.000	0
2A	КАСКАДНИ ПРЕГРАДИ НА РЕКА ВАРДАР	71.245.000	68.966.629	0	0	0	0	0	0	0	0	71.245.000	68.966.629
48	КАПИТАЛНИ РАСХОДИ	71.245.000	68.966.629	0	0	0	0	0	0	0	0	71.245.000	68.966.629
482	Други градежни објекти	71.245.000	68.966.629	0	0	0	0	0	0	0	0	71.245.000	68.966.629
2Б	ДОЈРАНСКО ЕЗЕРО	34.000.000	33.846.807	0	0	0	0	0	0	0	0	34.000.000	33.846.807
42	СТОКИ И УСЛУГИ	32.000.000	31.847.179	0	0	0	0	0	0	0	0	32.000.000	31.847.179
421	Комунални услуги, греење, комуникација и транспорт	32.000.000	31.847.179	0	0	0	0	0	0	0	0	32.000.000	31.847.179
48	КАПИТАЛНИ РАСХОДИ	2.000.000	1.999.628	0	0	0	0	0	0	0	0	2.000.000	1.999.628
480	Купување на опрема и машини	2.000.000	1.999.628	0	0	0	0	0	0	0	0	2.000.000	1.999.628
3	ПРОСТОРНИ ПЛАНОВИ	7.840.000	7.199.976	0	0	0	0	0	0	0	0	7.840.000	7.199.976
30	ПРОСТОРНИ ПЛАНОВИ	7.840.000	7.199.976	0	0	0	0	0	0	0	0	7.840.000	7.199.976
40	ПЛАТИ И НАДОМЕСТОЦИ	5.140.000	4.500.852	0	0	0	0	0	0	0	0	5.140.000	4.500.852
401	Основни плати	3.755.000	3.285.048	0	0	0	0	0	0	0	0	3.755.000	3.285.048
402	Придонеси за социјално осигурување	1.385.000	1.215.804	0	0	0	0	0	0	0	0	1.385.000	1.215.804
42	СТОКИ И УСЛУГИ	2.700.000	2.699.124	0	0	0	0	0	0	0	0	2.700.000	2.699.124
421	Комунални услуги, греење, комуникација и транспорт	200.000	199.594	0	0	0	0	0	0	0	0	200.000	199.594
425	Договорни услуги	2.500.000	2.499.530	0	0	0	0	0	0	0	0	2.500.000	2.499.530
4	МОНИТОРИНГ	7.165.000	6.435.376	0	0	11.600.000	1.904.117	0	0	0	0	18.765.000	8.339.493
40	МОНИТОРИНГ	7.165.000	6.435.376	0	0	11.600.000	1.904.117	0	0	0	0	18.765.000	8.339.493
42	СТОКИ И УСЛУГИ	5.320.000	4.594.035	0	0	7.889.204	1.630.833	0	0	0	0	13.209.204	6.224.868
420	Патни и дневни расходи	130.000	130.000	0	0	500.000	457.000	0	0	0	0	630.000	587.000
421	Комунални услуги, греење, комуникација и транспорт	3.400.000	3.395.797	0	0	3.408.000	683.861	0	0	0	0	6.808.000	4.079.658
423	Материјали и ситен инвентар	170.000	126.226	0	0	800.000	251.039	0	0	0	0	970.000	377.265
424	Поправки и тековно одржување	120.000	119.188	0	0	800.000	3.710	0	0	0	0	920.000	122.898
425	Договорни услуги	1.500.000	822.824	0	0	1.881.204	85.375	0	0	0	0	3.381.204	908.199
426	Други тековни расходи	0	0	0	0	500.000	149.848	0	0	0	0	500.000	149.848
46	СУБВЕНЦИИ И ТРАНСФЕРИ	0	0	0	0	210.796	210.796	0	0	0	0	210.796	210.796
465	Исплата по извршни исправи	0	0	0	0	210.796	210.796	0	0	0	0	210.796	210.796
48	КАПИТАЛНИ РАСХОДИ	1.845.000	1.841.341	0	0	3.500.000	62.488	0	0	0	0	5.345.000	1.903.829
480	Купување на опрема и машини	1.845.000	1.841.341	0	0	3.200.000	62.488	0	0	0	0	5.045.000	1.903.829
483	Купување на мебел	0	0	0	0	300.000	0	0	0	0	0	300.000	0
5	ДРЖАВЕН ИНСПЕКТОРАТ ЗА ЖИВОТНА СРЕДИНА	2.100.000	1.982.243	0	0	0	0	0	0	0	0	2.100.000	1.982.243
50	ДРЖАВЕН ИНСПЕКТОРАТ ЗА ЖИВОТНА СРЕДИНА	2.100.000	1.982.243	0	0	0	0	0	0	0	0	2.100.000	1.982.243
42	СТОКИ И УСЛУГИ	2.100.000	1.982.243	0	0	0	0	0	0	0	0	2.100.000	1.982.243
420	Патни и дневни расходи	80.000	77.095	0	0	0	0	0	0	0	0	80.000	77.095

Раздел Програма Подпрограма Категорија Ставка		Б У Џ Е Т 2013											
		Расходи на Основен буџет				Расходи од самофинансирачки активности		Расходи од заеми		Расходи од донации		Вкупно расходи	
		Планирано	Реализирано	Планирано	Реализирано	Планирано	Реализирано	Планирано	Реализирано	Планирано	Реализирано	Планирано	Реализирано
421	Комунални услуги, греење, комуникација и транспорт	800.000	798.283	0	0	0	0	0	0	0	0	800.000	798.283
423	Материјали и ситен инвентар	100.000	89.864	0	0	0	0	0	0	0	0	100.000	89.864
424	Поправки и тековно одржување	120.000	69.105	0	0	0	0	0	0	0	0	120.000	69.105
425	Договорни услуги	700.000	658.897	0	0	0	0	0	0	0	0	700.000	658.897
426	Други тековни расходи	300.000	288.999	0	0	0	0	0	0	0	0	300.000	288.999
<b>6</b>	<b>ЗАШТИТА НА ВОДИ</b>	<b>57.000.000</b>	<b>53.650.478</b>	<b>0</b>	<b>0</b>	<b>0</b>	<b>0</b>	<b>0</b>	<b>0</b>	<b>0</b>	<b>0</b>	<b>57.000.000</b>	<b>53.650.478</b>
<b>60</b>	<b>ЗАШТИТА НА ВОДИ</b>	<b>57.000.000</b>	<b>53.650.478</b>	<b>0</b>	<b>0</b>	<b>0</b>	<b>0</b>	<b>0</b>	<b>0</b>	<b>0</b>	<b>0</b>	<b>57.000.000</b>	<b>53.650.478</b>
<b>40</b>	<b>ПЛАТИ И НАДОМЕСТОЦИ</b>	<b>8.210.000</b>	<b>7.789.884</b>	<b>0</b>	<b>0</b>	<b>0</b>	<b>0</b>	<b>0</b>	<b>0</b>	<b>0</b>	<b>0</b>	<b>8.210.000</b>	<b>7.789.884</b>
401	Основни плати	6.010.000	5.686.788	0	0	0	0	0	0	0	0	6.010.000	5.686.788
402	Придонеси за социјално осигурување	2.200.000	2.103.096	0	0	0	0	0	0	0	0	2.200.000	2.103.096
<b>42</b>	<b>СТОКИ И УСЛУГИ</b>	<b>16.440.000</b>	<b>15.610.996</b>	<b>0</b>	<b>0</b>	<b>0</b>	<b>0</b>	<b>0</b>	<b>0</b>	<b>0</b>	<b>0</b>	<b>16.440.000</b>	<b>15.610.996</b>
420	Патни и дневни расходи	60.000	59.954	0	0	0	0	0	0	0	0	60.000	59.954
421	Комунални услуги, греење, комуникација и транспорт	1.000.000	907.405	0	0	0	0	0	0	0	0	1.000.000	907.405
423	Материјали и ситен инвентар	100.000	96.334	0	0	0	0	0	0	0	0	100.000	96.334
424	Поправки и тековно одржување	500.000	365.232	0	0	0	0	0	0	0	0	500.000	365.232
425	Договорни услуги	12.100.000	11.588.831	0	0	0	0	0	0	0	0	12.100.000	11.588.831
427	Привремени вработувања	2.680.000	2.593.240	0	0	0	0	0	0	0	0	2.680.000	2.593.240
<b>46</b>	<b>СУБВЕНЦИИ И ТРАНСФЕРИ</b>	<b>350.000</b>	<b>322.356</b>	<b>0</b>	<b>0</b>	<b>0</b>	<b>0</b>	<b>0</b>	<b>0</b>	<b>0</b>	<b>0</b>	<b>350.000</b>	<b>322.356</b>
464	Разни трансфери	350.000	322.356	0	0	0	0	0	0	0	0	350.000	322.356
<b>48</b>	<b>КАПИТАЛНИ РАСХОДИ</b>	<b>32.000.000</b>	<b>29.927.242</b>	<b>0</b>	<b>0</b>	<b>0</b>	<b>0</b>	<b>0</b>	<b>0</b>	<b>0</b>	<b>0</b>	<b>32.000.000</b>	<b>29.927.242</b>
482	Други градежни објекти	32.000.000	29.927.242	0	0	0	0	0	0	0	0	32.000.000	29.927.242
<b>С</b>	<b>УНАПРЕДУВАЊЕ НА ЖИВОТНАТА СРЕДИНА</b>	<b>61.896.000</b>	<b>60.836.442</b>	<b>122.500.000</b>	<b>59.637.127</b>	<b>0</b>	<b>0</b>	<b>0</b>	<b>0</b>	<b>43.850.000</b>	<b>17.513.384</b>	<b>228.246.000</b>	<b>137.986.953</b>
<b>С1</b>	<b>УНАПРЕДУВАЊЕ НА ЖИВОТНАТА СРЕДИНА</b>	<b>61.896.000</b>	<b>60.836.442</b>	<b>122.500.000</b>	<b>59.637.127</b>	<b>0</b>	<b>0</b>	<b>0</b>	<b>0</b>	<b>43.850.000</b>	<b>17.513.384</b>	<b>228.246.000</b>	<b>137.986.953</b>
<b>40</b>	<b>ПЛАТИ И НАДОМЕСТОЦИ</b>	<b>57.796.000</b>	<b>57.057.664</b>	<b>0</b>	<b>0</b>	<b>0</b>	<b>0</b>	<b>0</b>	<b>0</b>	<b>0</b>	<b>0</b>	<b>57.796.000</b>	<b>57.057.664</b>
401	Основни плати	42.201.000	41.637.069	0	0	0	0	0	0	0	0	42.201.000	41.637.069
402	Придонеси за социјално осигурување	15.595.000	15.420.595	0	0	0	0	0	0	0	0	15.595.000	15.420.595
<b>42</b>	<b>СТОКИ И УСЛУГИ</b>	<b>2.800.000</b>	<b>2.478.778</b>	<b>22.488.000</b>	<b>17.760.799</b>	<b>0</b>	<b>0</b>	<b>0</b>	<b>0</b>	<b>35.140.000</b>	<b>16.949.396</b>	<b>60.428.000</b>	<b>37.188.973</b>
420	Патни и дневни расходи	130.000	130.000	1.000.000	813.585	0	0	0	0	3.330.000	1.031.826	4.460.000	1.975.411
421	Комунални услуги, греење, комуникација и транспорт	1.000.000	953.821	1.500.000	1.305.734	0	0	0	0	800.000	243.564	3.300.000	2.503.119
423	Материјали и ситен инвентар	130.000	102.920	100.000	0	0	0	0	0	1.055.000	122.327	1.285.000	225.247
425	Договорни услуги	1.040.000	869.350	19.388.000	15.271.584	0	0	0	0	22.195.000	14.760.563	42.623.000	30.901.497
426	Други тековни расходи	500.000	422.687	500.000	369.896	0	0	0	0	7.760.000	791.116	8.760.000	1.583.699
<b>46</b>	<b>СУБВЕНЦИИ И ТРАНСФЕРИ</b>	<b>1.300.000</b>	<b>1.300.000</b>	<b>19.612.000</b>	<b>14.718.500</b>	<b>0</b>	<b>0</b>	<b>0</b>	<b>0</b>	<b>0</b>	<b>0</b>	<b>20.912.000</b>	<b>16.018.500</b>
463	Трансфери до невладини организации	0	0	19.000.000	14.106.500	0	0	0	0	0	0	19.000.000	14.106.500
464	Разни трансфери	1.300.000	1.300.000	0	0	0	0	0	0	0	0	1.300.000	1.300.000
465	Исплата по извршни исправи	0	0	612.000	612.000	0	0	0	0	0	0	612.000	612.000
<b>48</b>	<b>КАПИТАЛНИ РАСХОДИ</b>	<b>0</b>	<b>0</b>	<b>80.400.000</b>	<b>27.157.828</b>	<b>0</b>	<b>0</b>	<b>0</b>	<b>0</b>	<b>8.710.000</b>	<b>563.988</b>	<b>89.110.000</b>	<b>27.721.816</b>
480	Купување на опрема и машини	0	0	300.000	15.476	0	0	0	0	5.090.000	563.988	5.390.000	579.464
482	Други градежни објекти	0	0	60.000.000	26.101.316	0	0	0	0	3.000.000	0	63.000.000	26.101.316



Раздел	Програма Подпрограма Категорија Ставка	О П И С	Б У Џ Е Т 2013											
			Расходи на Основен буџет				Расходи од самофинансирачки активности		Расходи од заеми		Расходи од донации		Вкупно расходи	
			Планирано	Реализирано	Планирано	Реализирано	Планирано	Реализирано	Планирано	Реализирано	Планирано	Реализирано	Планирано	Реализирано
483	Купување на мебел		0	0	100.000	0	0	0	0	0	300.000	0	400.000	0
485	Вложувања и нефинансиски средства		0	0	20.000.000	1.041.036	0	0	0	0	320.000	0	20.320.000	1.041.036

Раздел Програма Подпрограма Категорија Ставка	О П И С	Б У Џ Е Т 2013											
		Расходи на Основен буџет				Расходи од самофинансирачки активности		Расходи од заеми		Расходи од донации		Вкупно расходи	
		Планирано	Реализирано	Планирано	Реализирано	Планирано	Реализирано	Планирано	Реализирано	Планирано	Реализирано	Планирано	Реализирано
<b>13001</b>	<b>МИНИСТЕРСТВО ЗА ТРАНСПОРТ И ВРСКИ</b>	<b>2.712.102.000</b>	<b>2.384.407.701</b>	<b>20.000.000</b>	<b>12.750.337</b>	<b>0</b>	<b>0</b>	<b>1.015.153.000</b>	<b>890.467.668</b>	<b>80.820.000</b>	<b>55.303.755</b>	<b>3.828.075.000</b>	<b>3.342.929.461</b>
<b>1</b>	<b>АДМИНИСТРАЦИЈА</b>	<b>404.178.000</b>	<b>283.487.924</b>	<b>20.000.000</b>	<b>12.750.337</b>	<b>0</b>	<b>0</b>	<b>0</b>	<b>0</b>	<b>0</b>	<b>0</b>	<b>424.178.000</b>	<b>296.238.261</b>
10	АДМИНИСТРАЦИЈА	297.658.000	260.084.654	20.000.000	12.750.337	0	0	0	0	0	0	317.658.000	272.834.991
11	ПОДДРШКА НА ИМПЛЕМЕНТАЦИЈАТА НА ДЕКАДАТА И СТРАТЕГИЈАТА ЗА РОМИТЕ	10.000.000	9.726.758	0	0	0	0	0	0	0	0	10.000.000	9.726.758
1A	НАДГРАДБА И РЕКОНСТРУКЦИЈА НА УПРАВНА ЗГРАДА	96.520.000	13.676.512	0	0	0	0	0	0	0	0	96.520.000	13.676.512
<b>2</b>	<b>СООБРАЌАЈ И КОМУНИКАЦИИ</b>	<b>1.262.322.000</b>	<b>1.237.257.105</b>	<b>0</b>	<b>0</b>	<b>0</b>	<b>0</b>	<b>122.620.000</b>	<b>80.966.270</b>	<b>0</b>	<b>0</b>	<b>1.384.942.000</b>	<b>1.318.223.375</b>
20	СООБРАЌАЈ И КОМУНИКАЦИИ	181.712.000	158.280.189	0	0	0	0	0	0	0	0	181.712.000	158.280.189
2B	ИЗГРАДБА НА СОЦИЈАЛНИ СТАНОВИ	22.300.000	22.270.668	0	0	0	0	122.620.000	80.966.270	0	0	144.920.000	103.236.938
2Д	АВТОБУСИ ЗА ЈАВЕН ГРАДСКИ ПРЕВОЗ	1.028.864.000	1.028.824.632	0	0	0	0	0	0	0	0	1.028.864.000	1.028.824.632
2E	ИЗГРАДБА НА МОСТОВИ	18.900.000	18.881.616	0	0	0	0	0	0	0	0	18.900.000	18.881.616
2И	ИЗГРАДБА НА ПАТ ДО МАНАСТИР ТРЕСКАВЕЦ	10.510.000	9.000.000	0	0	0	0	0	0	0	0	10.510.000	9.000.000
2J	ИЗГРАДБА НА ПАТ ДО МАНАСТИР ЗРЗЕ	36.000	0	0	0	0	0	0	0	0	0	36.000	0
<b>3</b>	<b>УРБАНИЗАМ И ГРАДЕЖНИШТВО</b>	<b>479.925.000</b>	<b>301.130.568</b>	<b>0</b>	<b>0</b>	<b>0</b>	<b>0</b>	<b>526.663.000</b>	<b>443.917.704</b>	<b>80.820.000</b>	<b>55.303.755</b>	<b>1.087.408.000</b>	<b>800.352.027</b>
30	УРБАНИЗАМ И ГРАДЕЖНИШТВО	78.997.000	60.285.992	0	0	0	0	0	0	0	0	78.997.000	60.285.992
31	САНАЦИЈА НА СВЛЕЧИШТА	226.000	13.320	0	0	0	0	0	0	0	0	226.000	13.320
3B	ВОДОВОД И КАНАЛИЗАЦИЈА ЗА ОПШТИНИТЕ	115.723.421	98.243.997	0	0	0	0	290.620.000	209.655.873	80.820.000	55.303.755	487.163.421	363.203.625
3B	ИЗГРАДБА НА ПЕШАЧКИ ПАТЕКИ	5.000	4.531	0	0	0	0	0	0	0	0	5.000	4.531
3Г	ПРОЕКТ ЗА ВОДОСНАБДУВАЊЕ И ОДВЕДУВАЊЕ НА ОТПАДНИ ВОДИ	61.000.000	41.543.887	0	0	0	0	236.043.000	234.261.831	0	0	297.043.000	275.805.718
3Д	ГАСИФИКАЦИЈА	154.173.579	83.500.986	0	0	0	0	0	0	0	0	154.173.579	83.500.986
3К	ИЗГРАДБА НА ПЛАЖИ	6.000.000	1.610.000	0	0	0	0	0	0	0	0	6.000.000	1.610.000
3Л	ИЗГРАДБА НА СИСТЕМ ЗА ВОДОСНАБДУВАЊЕ-СОПИШТЕ И ИНФРАСТРУКТУРНИ ОБЈЕКТИ-КРУШЕВО	38.500.000	15.927.855	0	0	0	0	0	0	0	0	38.500.000	15.927.855
3M	ТУРИСТИЧКИ РАЗВОЈНИ ЗОНИ	25.300.000	0	0	0	0	0	0	0	0	0	25.300.000	0
<b>Д</b>	<b>ЕКОНОМСКИ РАЗВОЈ</b>	<b>564.677.000</b>	<b>562.532.104</b>	<b>0</b>	<b>0</b>	<b>0</b>	<b>0</b>	<b>365.870.000</b>	<b>365.583.694</b>	<b>0</b>	<b>0</b>	<b>930.547.000</b>	<b>928.115.798</b>
ДА	ИНВЕСТИЦИИ ВО ЖЕЛЕЗНИЧКАТА ИНФРАСТРУКТУРА	564.677.000	562.532.104	0	0	0	0	365.870.000	365.583.694	0	0	930.547.000	928.115.798
<b>К</b>	<b>РЕФОРМА ВО ЈАВНАТА АДМИНИСТРАЦИЈА</b>	<b>1.000.000</b>	<b>0</b>	<b>0</b>	<b>0</b>	<b>0</b>	<b>0</b>	<b>0</b>	<b>0</b>	<b>0</b>	<b>0</b>	<b>1.000.000</b>	<b>0</b>
К2	СТРУЧНО ОСПОСОБУВАЊЕ И УСОВРШУВАЊЕ	1.000.000	0	0	0	0	0	0	0	0	0	1.000.000	0

Раздел Програма Подпрограма Категорија Ставка	О П И С	Б У Џ Е Т 2013											
		Расходи на Основен буџет				Расходи од самофинансирачки активности		Расходи од заеми		Расходи од донации		Вкупно расходи	
		Планирано	Реализирано	Планирано	Реализирано	Планирано	Реализирано	Планирано	Реализирано	Планирано	Реализирано	Планирано	Реализирано

**РАСХОДИ**

<b>40</b>	<b>ПЛАТИ И НАДОМЕСТОЦИ</b>	<b>143.778.000</b>	<b>141.312.620</b>	<b>0</b>	<b>0</b>	<b>0</b>	<b>0</b>	<b>0</b>	<b>0</b>	<b>0</b>	<b>0</b>	<b>143.778.000</b>	<b>141.312.620</b>
401	Основни плати	104.958.000	103.165.596	0	0	0	0	0	0	0	0	104.958.000	103.165.596
402	Придонеси за социјално осигурување	38.820.000	38.147.024	0	0	0	0	0	0	0	0	38.820.000	38.147.024
<b>42</b>	<b>СТОКИ И УСЛУГИ</b>	<b>172.661.756</b>	<b>107.399.129</b>	<b>13.396.000</b>	<b>7.422.801</b>	<b>0</b>	<b>0</b>	<b>28.900.000</b>	<b>24.354.831</b>	<b>80.820.000</b>	<b>55.303.755</b>	<b>295.777.756</b>	<b>194.480.516</b>
420	Патни и дневни расходи	5.500.000	4.026.179	2.300.000	1.700.797	0	0	0	0	0	0	7.800.000	5.726.976
421	Комунални услуги, греење, комуникација и транспорт	31.415.000	26.794.697	2.151.000	372.356	0	0	0	0	0	0	33.566.000	27.167.053
423	Материјали и ситен инвентар	2.550.000	1.925.237	1.030.000	67.007	0	0	0	0	0	0	3.580.000	1.992.244
424	Поправки и тековно одржување	7.850.000	7.540.380	1.072.000	0	0	0	0	0	0	0	8.922.000	7.540.380
425	Договорни услуги	103.746.756	50.097.128	5.843.000	4.749.077	0	0	28.900.000	24.354.831	80.820.000	55.303.755	219.309.756	134.504.791
426	Други тековни расходи	21.600.000	17.015.508	1.000.000	533.564	0	0	0	0	0	0	22.600.000	17.549.072
<b>46</b>	<b>СУБВЕНЦИИ И ТРАНСФЕРИ</b>	<b>477.600.000</b>	<b>457.491.804</b>	<b>5.904.000</b>	<b>5.246.000</b>	<b>0</b>	<b>0</b>	<b>0</b>	<b>0</b>	<b>0</b>	<b>0</b>	<b>483.504.000</b>	<b>462.737.804</b>
461	Субвенции за јавни претпријатија	250.000.000	250.000.000	0	0	0	0	0	0	0	0	250.000.000	250.000.000
464	Разни трансфери	210.939.607	190.831.411	658.000	0	0	0	0	0	0	0	211.597.607	190.831.411
465	Исплата по извршни исправи	16.660.393	16.660.393	5.246.000	5.246.000	0	0	0	0	0	0	21.906.393	21.906.393
<b>48</b>	<b>КАПИТАЛНИ РАСХОДИ</b>	<b>1.918.062.244</b>	<b>1.678.204.148</b>	<b>700.000</b>	<b>81.536</b>	<b>0</b>	<b>0</b>	<b>986.253.000</b>	<b>866.112.837</b>	<b>0</b>	<b>0</b>	<b>2.905.015.244</b>	<b>2.544.398.521</b>
480	Купување на опрема и машини	2.500.000	1.862.491	400.000	81.536	0	0	0	0	0	0	2.900.000	1.944.027
481	Градежни објекти	96.100.000	13.523.112	0	0	0	0	0	0	0	0	96.100.000	13.523.112
482	Други градежни објекти	217.804.579	139.273.120	0	0	0	0	222.443.000	221.844.978	0	0	440.247.579	361.118.098
483	Купување на мебел	700.000	477.994	0	0	0	0	0	0	0	0	700.000	477.994
485	Вложувања и нефинансиски средства	60.276.000	8.737.123	300.000	0	0	0	0	0	0	0	60.576.000	8.737.123
486	Купување на возила	1.030.364.000	1.028.824.632	0	0	0	0	0	0	0	0	1.030.364.000	1.028.824.632
488	Капитални дотации до ЕЛС	173.647.665	150.702.904	0	0	0	0	275.320.000	197.717.895	0	0	448.967.665	348.420.799
489	Капитални субвенции за претпријатија и невладини организации	336.670.000	334.802.772	0	0	0	0	488.490.000	446.549.964	0	0	825.160.000	781.352.736

<b>1</b>	<b>АДМИНИСТРАЦИЈА</b>	<b>404.178.000</b>	<b>283.487.924</b>	<b>20.000.000</b>	<b>12.750.337</b>	<b>0</b>	<b>0</b>	<b>0</b>	<b>0</b>	<b>0</b>	<b>0</b>	<b>424.178.000</b>	<b>296.238.261</b>
<b>10</b>	<b>АДМИНИСТРАЦИЈА</b>	<b>297.658.000</b>	<b>260.084.654</b>	<b>20.000.000</b>	<b>12.750.337</b>	<b>0</b>	<b>0</b>	<b>0</b>	<b>0</b>	<b>0</b>	<b>0</b>	<b>317.658.000</b>	<b>272.834.991</b>
<b>40</b>	<b>ПЛАТИ И НАДОМЕСТОЦИ</b>	<b>42.889.000</b>	<b>42.469.011</b>	<b>0</b>	<b>0</b>	<b>0</b>	<b>0</b>	<b>0</b>	<b>0</b>	<b>0</b>	<b>0</b>	<b>42.889.000</b>	<b>42.469.011</b>
401	Основни плати	31.309.000	31.002.431	0	0	0	0	0	0	0	0	31.309.000	31.002.431
402	Придонеси за социјално осигурување	11.580.000	11.466.580	0	0	0	0	0	0	0	0	11.580.000	11.466.580
<b>42</b>	<b>СТОКИ И УСЛУГИ</b>	<b>109.419.000</b>	<b>82.668.194</b>	<b>13.396.000</b>	<b>7.422.801</b>	<b>0</b>	<b>0</b>	<b>0</b>	<b>0</b>	<b>0</b>	<b>0</b>	<b>122.815.000</b>	<b>90.090.995</b>
420	Патни и дневни расходи	5.000.000	4.026.179	2.300.000	1.700.797	0	0	0	0	0	0	7.300.000	5.726.976
421	Комунални услуги, греење, комуникација и транспорт	31.415.000	26.794.697	2.151.000	372.356	0	0	0	0	0	0	33.566.000	27.167.053
423	Материјали и ситен инвентар	2.550.000	1.925.237	1.030.000	67.007	0	0	0	0	0	0	3.580.000	1.992.244
424	Поправки и тековно одржување	7.850.000	7.540.380	1.072.000	0	0	0	0	0	0	0	8.922.000	7.540.380
425	Договорни услуги	47.304.000	29.720.586	5.843.000	4.749.077	0	0	0	0	0	0	53.147.000	34.469.663

Раздел Програма Подпрограма Категорија Ставка		Б У Џ Е Т 2013											
		Расходи на Основен буџет				Расходи од самофинансирачки активности		Расходи од заеми		Расходи од донации		Вкупно расходи	
		Планирано	Реализирано	Планирано	Реализирано	Планирано	Реализирано	Планирано	Реализирано	Планирано	Реализирано	Планирано	Реализирано
426	Други тековни расходи	15.300.000	12.661.115	1.000.000	533.564	0	0	0	0	0	0	16.300.000	13.194.679
<b>46</b>	<b>СУБВЕНЦИИ И ТРАНСФЕРИ</b>	<b>138.400.000</b>	<b>132.060.701</b>	<b>5.904.000</b>	<b>5.246.000</b>	<b>0</b>	<b>0</b>	<b>0</b>	<b>0</b>	<b>0</b>	<b>0</b>	<b>144.304.000</b>	<b>137.306.701</b>
464	Разни трансфери	121.739.607	115.400.308	658.000	0	0	0	0	0	0	0	122.397.607	115.400.308
465	Исплата по извршни исправи	16.660.393	16.660.393	5.246.000	5.246.000	0	0	0	0	0	0	21.906.393	21.906.393
<b>48</b>	<b>КАПИТАЛНИ РАСХОДИ</b>	<b>6.950.000</b>	<b>2.886.748</b>	<b>700.000</b>	<b>81.536</b>	<b>0</b>	<b>0</b>	<b>0</b>	<b>0</b>	<b>0</b>	<b>0</b>	<b>7.650.000</b>	<b>2.968.284</b>
480	Купување на опрема и машини	2.500.000	1.862.491	400.000	81.536	0	0	0	0	0	0	2.900.000	1.944.027
481	Градежни објекти	100.000	0	0	0	0	0	0	0	0	0	100.000	0
483	Купување на мебел	700.000	477.994	0	0	0	0	0	0	0	0	700.000	477.994
485	Вложувања и нефинансиски средства	2.150.000	546.263	300.000	0	0	0	0	0	0	0	2.450.000	546.263
486	Купување на возила	1.500.000	0	0	0	0	0	0	0	0	0	1.500.000	0
<b>11</b>	<b>ПОДДРШКА НА ИМПЛЕМЕНТАЦИЈАТА НА ДЕКАДАТА И СТРАТЕГИЈАТА ЗА РОМИТЕ</b>	<b>10.000.000</b>	<b>9.726.758</b>	<b>0</b>	<b>0</b>	<b>0</b>	<b>0</b>	<b>0</b>	<b>0</b>	<b>0</b>	<b>0</b>	<b>10.000.000</b>	<b>9.726.758</b>
<b>48</b>	<b>КАПИТАЛНИ РАСХОДИ</b>	<b>10.000.000</b>	<b>9.726.758</b>	<b>0</b>	<b>0</b>	<b>0</b>	<b>0</b>	<b>0</b>	<b>0</b>	<b>0</b>	<b>0</b>	<b>10.000.000</b>	<b>9.726.758</b>
488	Капитални дотации до ЕЛС	10.000.000	9.726.758	0	0	0	0	0	0	0	0	10.000.000	9.726.758
<b>1A</b>	<b>НАДГРАДБА И РЕКОНСТРУКЦИЈА НА УПРАВНА ЗГРАДА</b>	<b>96.520.000</b>	<b>13.676.512</b>	<b>0</b>	<b>0</b>	<b>0</b>	<b>0</b>	<b>0</b>	<b>0</b>	<b>0</b>	<b>0</b>	<b>96.520.000</b>	<b>13.676.512</b>
<b>48</b>	<b>КАПИТАЛНИ РАСХОДИ</b>	<b>96.520.000</b>	<b>13.676.512</b>	<b>0</b>	<b>0</b>	<b>0</b>	<b>0</b>	<b>0</b>	<b>0</b>	<b>0</b>	<b>0</b>	<b>96.520.000</b>	<b>13.676.512</b>
481	Градежни објекти	96.000.000	13.523.112	0	0	0	0	0	0	0	0	96.000.000	13.523.112
482	Други градежни објекти	520.000	153.400	0	0	0	0	0	0	0	0	520.000	153.400
<b>2</b>	<b>СООБРАЌАЈ И КОМУНИКАЦИИ</b>	<b>1.262.322.000</b>	<b>1.237.257.105</b>	<b>0</b>	<b>0</b>	<b>0</b>	<b>0</b>	<b>122.620.000</b>	<b>80.966.270</b>	<b>0</b>	<b>0</b>	<b>1.384.942.000</b>	<b>1.318.223.375</b>
<b>20</b>	<b>СООБРАЌАЈ И КОМУНИКАЦИИ</b>	<b>181.712.000</b>	<b>158.280.189</b>	<b>0</b>	<b>0</b>	<b>0</b>	<b>0</b>	<b>0</b>	<b>0</b>	<b>0</b>	<b>0</b>	<b>181.712.000</b>	<b>158.280.189</b>
<b>40</b>	<b>ПЛАТИ И НАДОМЕСТОЦИ</b>	<b>50.892.000</b>	<b>49.660.419</b>	<b>0</b>	<b>0</b>	<b>0</b>	<b>0</b>	<b>0</b>	<b>0</b>	<b>0</b>	<b>0</b>	<b>50.892.000</b>	<b>49.660.419</b>
401	Основни плати	37.151.000	36.255.610	0	0	0	0	0	0	0	0	37.151.000	36.255.610
402	Придонеси за социјално осигурување	13.741.000	13.404.809	0	0	0	0	0	0	0	0	13.741.000	13.404.809
<b>42</b>	<b>СТОКИ И УСЛУГИ</b>	<b>13.100.000</b>	<b>11.342.705</b>	<b>0</b>	<b>0</b>	<b>0</b>	<b>0</b>	<b>0</b>	<b>0</b>	<b>0</b>	<b>0</b>	<b>13.100.000</b>	<b>11.342.705</b>
425	Договорни услуги	10.800.000	10.065.081	0	0	0	0	0	0	0	0	10.800.000	10.065.081
426	Други тековни расходи	2.300.000	1.277.624	0	0	0	0	0	0	0	0	2.300.000	1.277.624
<b>46</b>	<b>СУБВЕНЦИИ И ТРАНСФЕРИ</b>	<b>86.000.000</b>	<b>75.431.103</b>	<b>0</b>	<b>0</b>	<b>0</b>	<b>0</b>	<b>0</b>	<b>0</b>	<b>0</b>	<b>0</b>	<b>86.000.000</b>	<b>75.431.103</b>
464	Разни трансфери	86.000.000	75.431.103	0	0	0	0	0	0	0	0	86.000.000	75.431.103
<b>48</b>	<b>КАПИТАЛНИ РАСХОДИ</b>	<b>31.720.000</b>	<b>21.845.962</b>	<b>0</b>	<b>0</b>	<b>0</b>	<b>0</b>	<b>0</b>	<b>0</b>	<b>0</b>	<b>0</b>	<b>31.720.000</b>	<b>21.845.962</b>
482	Други градежни објекти	10.800.000	10.699.060	0	0	0	0	0	0	0	0	10.800.000	10.699.060
485	Вложувања и нефинансиски средства	12.620.000	2.853.830	0	0	0	0	0	0	0	0	12.620.000	2.853.830
488	Капитални дотации до ЕЛС	8.300.000	8.293.072	0	0	0	0	0	0	0	0	8.300.000	8.293.072
<b>2B</b>	<b>ИЗГРАДБА НА СОЦИЈАЛНИ СТАНОВИ</b>	<b>22.300.000</b>	<b>22.270.668</b>	<b>0</b>	<b>0</b>	<b>0</b>	<b>0</b>	<b>122.620.000</b>	<b>80.966.270</b>	<b>0</b>	<b>0</b>	<b>144.920.000</b>	<b>103.236.938</b>
<b>48</b>	<b>КАПИТАЛНИ РАСХОДИ</b>	<b>22.300.000</b>	<b>22.270.668</b>	<b>0</b>	<b>0</b>	<b>0</b>	<b>0</b>	<b>122.620.000</b>	<b>80.966.270</b>	<b>0</b>	<b>0</b>	<b>144.920.000</b>	<b>103.236.938</b>
489	Капитални субвенции за претпријатија и невладини организации	22.300.000	22.270.668	0	0	0	0	122.620.000	80.966.270	0	0	144.920.000	103.236.938
<b>2Д</b>	<b>АВТОБУСИ ЗА ЈАВЕН ГРАДСКИ ПРЕВОЗ</b>	<b>1.028.864.000</b>	<b>1.028.824.632</b>	<b>0</b>	<b>0</b>	<b>0</b>	<b>0</b>	<b>0</b>	<b>0</b>	<b>0</b>	<b>0</b>	<b>1.028.864.000</b>	<b>1.028.824.632</b>
<b>48</b>	<b>КАПИТАЛНИ РАСХОДИ</b>	<b>1.028.864.000</b>	<b>1.028.824.632</b>	<b>0</b>	<b>0</b>	<b>0</b>	<b>0</b>	<b>0</b>	<b>0</b>	<b>0</b>	<b>0</b>	<b>1.028.864.000</b>	<b>1.028.824.632</b>
486	Купување на возила	1.028.864.000	1.028.824.632	0	0	0	0	0	0	0	0	1.028.864.000	1.028.824.632
<b>2E</b>	<b>ИЗГРАДБА НА МОСТОВИ</b>	<b>18.900.000</b>	<b>18.881.616</b>	<b>0</b>	<b>0</b>	<b>0</b>	<b>0</b>	<b>0</b>	<b>0</b>	<b>0</b>	<b>0</b>	<b>18.900.000</b>	<b>18.881.616</b>

Раздел Програма Подпрограма Категорија Ставка		Б У Д Ж Е Т 2013											
		Расходи на Основен буџет				Расходи од самофинансирачки активности		Расходи од заеми		Расходи од донации		Вкупно расходи	
		Планирано	Реализирано	Планирано	Реализирано	Планирано	Реализирано	Планирано	Реализирано	Планирано	Реализирано	Планирано	Реализирано
48	<b>КАПИТАЛНИ РАСХОДИ</b>	<b>18.900.000</b>	<b>18.881.616</b>	<b>0</b>	<b>0</b>	<b>0</b>	<b>0</b>	<b>0</b>	<b>0</b>	<b>0</b>	<b>0</b>	<b>18.900.000</b>	<b>18.881.616</b>
488	Капитални дотации до ЕЛС	18.900.000	18.881.616	0	0	0	0	0	0	0	0	18.900.000	18.881.616
<b>2И</b>	<b>ИЗГРАДБА НА ПАТ ДО МАНАСТИР ТРЕСКАВЕЦ</b>	<b>10.510.000</b>	<b>9.000.000</b>	<b>0</b>	<b>0</b>	<b>0</b>	<b>0</b>	<b>0</b>	<b>0</b>	<b>0</b>	<b>0</b>	<b>10.510.000</b>	<b>9.000.000</b>
48	<b>КАПИТАЛНИ РАСХОДИ</b>	<b>10.510.000</b>	<b>9.000.000</b>	<b>0</b>	<b>0</b>	<b>0</b>	<b>0</b>	<b>0</b>	<b>0</b>	<b>0</b>	<b>0</b>	<b>10.510.000</b>	<b>9.000.000</b>
482	Други градежни објекти	10.510.000	9.000.000	0	0	0	0	0	0	0	0	10.510.000	9.000.000
<b>2Ј</b>	<b>ИЗГРАДБА НА ПАТ ДО МАНАСТИР ЗРЗЕ</b>	<b>36.000</b>	<b>0</b>	<b>0</b>	<b>0</b>	<b>0</b>	<b>0</b>	<b>0</b>	<b>0</b>	<b>0</b>	<b>0</b>	<b>36.000</b>	<b>0</b>
48	<b>КАПИТАЛНИ РАСХОДИ</b>	<b>36.000</b>	<b>0</b>	<b>0</b>	<b>0</b>	<b>0</b>	<b>0</b>	<b>0</b>	<b>0</b>	<b>0</b>	<b>0</b>	<b>36.000</b>	<b>0</b>
482	Други градежни објекти	36.000	0	0	0	0	0	0	0	0	0	36.000	0
<b>3</b>	<b>УРБАНИЗАМ И ГРАДЕЖНИШТВО</b>	<b>479.925.000</b>	<b>301.130.568</b>	<b>0</b>	<b>0</b>	<b>0</b>	<b>0</b>	<b>526.663.000</b>	<b>443.917.704</b>	<b>80.820.000</b>	<b>55.303.755</b>	<b>1.087.408.000</b>	<b>800.352.027</b>
<b>30</b>	<b>УРБАНИЗАМ И ГРАДЕЖНИШТВО</b>	<b>78.997.000</b>	<b>60.285.992</b>	<b>0</b>	<b>0</b>	<b>0</b>	<b>0</b>	<b>0</b>	<b>0</b>	<b>0</b>	<b>0</b>	<b>78.997.000</b>	<b>60.285.992</b>
<b>40</b>	<b>ПЛАТИ И НАДОМЕСТОЦИ</b>	<b>49.997.000</b>	<b>49.183.190</b>	<b>0</b>	<b>0</b>	<b>0</b>	<b>0</b>	<b>0</b>	<b>0</b>	<b>0</b>	<b>0</b>	<b>49.997.000</b>	<b>49.183.190</b>
401	Основни плати	36.498.000	35.907.555	0	0	0	0	0	0	0	0	36.498.000	35.907.555
402	Придонеси за социјално осигурување	13.499.000	13.275.635	0	0	0	0	0	0	0	0	13.499.000	13.275.635
<b>42</b>	<b>СТОКИ И УСЛУГИ</b>	<b>28.000.000</b>	<b>10.782.802</b>	<b>0</b>	<b>0</b>	<b>0</b>	<b>0</b>	<b>0</b>	<b>0</b>	<b>0</b>	<b>0</b>	<b>28.000.000</b>	<b>10.782.802</b>
425	Договорни услуги	24.000.000	7.706.033	0	0	0	0	0	0	0	0	24.000.000	7.706.033
426	Други тековни расходи	4.000.000	3.076.769	0	0	0	0	0	0	0	0	4.000.000	3.076.769
<b>48</b>	<b>КАПИТАЛНИ РАСХОДИ</b>	<b>1.000.000</b>	<b>320.000</b>	<b>0</b>	<b>0</b>	<b>0</b>	<b>0</b>	<b>0</b>	<b>0</b>	<b>0</b>	<b>0</b>	<b>1.000.000</b>	<b>320.000</b>
485	Вложувања и нефинансиски средства	1.000.000	320.000	0	0	0	0	0	0	0	0	1.000.000	320.000
<b>31</b>	<b>САНАЦИЈА НА СВЛЕЧИШТА</b>	<b>226.000</b>	<b>13.320</b>	<b>0</b>	<b>0</b>	<b>0</b>	<b>0</b>	<b>0</b>	<b>0</b>	<b>0</b>	<b>0</b>	<b>226.000</b>	<b>13.320</b>
<b>48</b>	<b>КАПИТАЛНИ РАСХОДИ</b>	<b>226.000</b>	<b>13.320</b>	<b>0</b>	<b>0</b>	<b>0</b>	<b>0</b>	<b>0</b>	<b>0</b>	<b>0</b>	<b>0</b>	<b>226.000</b>	<b>13.320</b>
485	Вложувања и нефинансиски средства	226.000	13.320	0	0	0	0	0	0	0	0	226.000	13.320
<b>3Б</b>	<b>ВОДОВОД И КАНАЛИЗАЦИЈА ЗА ОПШТИНИТЕ</b>	<b>115.723.421</b>	<b>98.243.997</b>	<b>0</b>	<b>0</b>	<b>0</b>	<b>0</b>	<b>290.620.000</b>	<b>209.655.873</b>	<b>80.820.000</b>	<b>55.303.755</b>	<b>487.163.421</b>	<b>363.203.625</b>
<b>42</b>	<b>СТОКИ И УСЛУГИ</b>	<b>17.775.756</b>	<b>370.394</b>	<b>0</b>	<b>0</b>	<b>0</b>	<b>0</b>	<b>15.300.000</b>	<b>11.937.978</b>	<b>80.820.000</b>	<b>55.303.755</b>	<b>113.895.756</b>	<b>67.612.127</b>
425	Договорни услуги	17.775.756	370.394	0	0	0	0	15.300.000	11.937.978	80.820.000	55.303.755	113.895.756	67.612.127
<b>48</b>	<b>КАПИТАЛНИ РАСХОДИ</b>	<b>97.947.665</b>	<b>97.873.603</b>	<b>0</b>	<b>0</b>	<b>0</b>	<b>0</b>	<b>275.320.000</b>	<b>197.717.895</b>	<b>0</b>	<b>0</b>	<b>373.267.665</b>	<b>295.591.498</b>
488	Капитални дотации до ЕЛС	97.947.665	97.873.603	0	0	0	0	275.320.000	197.717.895	0	0	373.267.665	295.591.498
<b>3В</b>	<b>ИЗГРАДБА НА ПЕШАЧКИ ПАТЕКИ</b>	<b>5.000</b>	<b>4.531</b>	<b>0</b>	<b>0</b>	<b>0</b>	<b>0</b>	<b>0</b>	<b>0</b>	<b>0</b>	<b>0</b>	<b>5.000</b>	<b>4.531</b>
<b>48</b>	<b>КАПИТАЛНИ РАСХОДИ</b>	<b>5.000</b>	<b>4.531</b>	<b>0</b>	<b>0</b>	<b>0</b>	<b>0</b>	<b>0</b>	<b>0</b>	<b>0</b>	<b>0</b>	<b>5.000</b>	<b>4.531</b>
482	Други градежни објекти	5.000	4.531	0	0	0	0	0	0	0	0	5.000	4.531
<b>3Г</b>	<b>ПРОЕКТ ЗА ВОДОСНАБДУВАЊЕ И ОДВЕДУВАЊЕ НА ОТПАДНИ ВОДИ</b>	<b>61.000.000</b>	<b>41.543.887</b>	<b>0</b>	<b>0</b>	<b>0</b>	<b>0</b>	<b>236.043.000</b>	<b>234.261.831</b>	<b>0</b>	<b>0</b>	<b>297.043.000</b>	<b>275.805.718</b>
<b>42</b>	<b>СТОКИ И УСЛУГИ</b>	<b>3.060.000</b>	<b>2.235.034</b>	<b>0</b>	<b>0</b>	<b>0</b>	<b>0</b>	<b>13.600.000</b>	<b>12.416.853</b>	<b>0</b>	<b>0</b>	<b>16.660.000</b>	<b>14.651.887</b>
425	Договорни услуги	3.060.000	2.235.034	0	0	0	0	13.600.000	12.416.853	0	0	16.660.000	14.651.887
<b>48</b>	<b>КАПИТАЛНИ РАСХОДИ</b>	<b>57.940.000</b>	<b>39.308.853</b>	<b>0</b>	<b>0</b>	<b>0</b>	<b>0</b>	<b>222.443.000</b>	<b>221.844.978</b>	<b>0</b>	<b>0</b>	<b>280.383.000</b>	<b>261.153.831</b>
482	Други градежни објекти	57.940.000	39.308.853	0	0	0	0	222.443.000	221.844.978	0	0	280.383.000	261.153.831
<b>3Д</b>	<b>ГАСИФИКАЦИЈА</b>	<b>154.173.579</b>	<b>83.500.986</b>	<b>0</b>	<b>0</b>	<b>0</b>	<b>0</b>	<b>0</b>	<b>0</b>	<b>0</b>	<b>0</b>	<b>154.173.579</b>	<b>83.500.986</b>
<b>46</b>	<b>СУБВЕНЦИИ И ТРАНСФЕРИ</b>	<b>3.200.000</b>	<b>0</b>	<b>0</b>	<b>0</b>	<b>0</b>	<b>0</b>	<b>0</b>	<b>0</b>	<b>0</b>	<b>0</b>	<b>3.200.000</b>	<b>0</b>
464	Разни трансфери	3.200.000	0	0	0	0	0	0	0	0	0	3.200.000	0
<b>48</b>	<b>КАПИТАЛНИ РАСХОДИ</b>	<b>150.973.579</b>	<b>83.500.986</b>	<b>0</b>	<b>0</b>	<b>0</b>	<b>0</b>	<b>0</b>	<b>0</b>	<b>0</b>	<b>0</b>	<b>150.973.579</b>	<b>83.500.986</b>
482	Други градежни објекти	116.693.579	78.497.276	0	0	0	0	0	0	0	0	116.693.579	78.497.276

Раздел Програма Подпрограма Категорија Ставка		Б У Џ Е Т 2013												
		Расходи на Основен буџет				Расходи од самофинансирачки активности		Расходи од заеми		Расходи од донации		Вкупно расходи		
		Планирано	Реализирано	Планирано	Реализирано	Планирано	Реализирано	Планирано	Реализирано	Планирано	Реализирано	Планирано	Реализирано	
485	Вложувања и нефинансиски средства	34.280.000	5.003.710	0	0	0	0	0	0	0	0	0	34.280.000	5.003.710
<b>3К</b>	<b>ИЗГРАДБА НА ПЛАЖИ</b>	<b>6.000.000</b>	<b>1.610.000</b>	<b>0</b>	<b>0</b>	<b>0</b>	<b>0</b>	<b>0</b>	<b>0</b>	<b>0</b>	<b>0</b>	<b>0</b>	<b>6.000.000</b>	<b>1.610.000</b>
<b>48</b>	<b>КАПИТАЛНИ РАСХОДИ</b>	<b>6.000.000</b>	<b>1.610.000</b>	<b>0</b>	<b>0</b>	<b>0</b>	<b>0</b>	<b>0</b>	<b>0</b>	<b>0</b>	<b>0</b>	<b>0</b>	<b>6.000.000</b>	<b>1.610.000</b>
482	Други градежни објекти	6.000.000	1.610.000	0	0	0	0	0	0	0	0	0	6.000.000	1.610.000
<b>3Л</b>	<b>ИЗГРАДБА НА СИСТЕМ ЗА ВОДОСНАБДУВАЊЕ-СОПИШТЕ И ИНФРАСТРУКТУРНИ ОБЈЕКТИ-КРУШЕВО</b>	<b>38.500.000</b>	<b>15.927.855</b>	<b>0</b>	<b>0</b>	<b>0</b>	<b>0</b>	<b>0</b>	<b>0</b>	<b>0</b>	<b>0</b>	<b>0</b>	<b>38.500.000</b>	<b>15.927.855</b>
<b>48</b>	<b>КАПИТАЛНИ РАСХОДИ</b>	<b>38.500.000</b>	<b>15.927.855</b>	<b>0</b>	<b>0</b>	<b>0</b>	<b>0</b>	<b>0</b>	<b>0</b>	<b>0</b>	<b>0</b>	<b>0</b>	<b>38.500.000</b>	<b>15.927.855</b>
488	Капитални дотации до ЕЛС	38.500.000	15.927.855	0	0	0	0	0	0	0	0	0	38.500.000	15.927.855
<b>3М</b>	<b>ТУРИСТИЧКИ РАЗВОЈНИ ЗОНИ</b>	<b>25.300.000</b>	<b>0</b>	<b>0</b>	<b>0</b>	<b>0</b>	<b>0</b>	<b>0</b>	<b>0</b>	<b>0</b>	<b>0</b>	<b>0</b>	<b>25.300.000</b>	<b>0</b>
<b>48</b>	<b>КАПИТАЛНИ РАСХОДИ</b>	<b>25.300.000</b>	<b>0</b>	<b>0</b>	<b>0</b>	<b>0</b>	<b>0</b>	<b>0</b>	<b>0</b>	<b>0</b>	<b>0</b>	<b>0</b>	<b>25.300.000</b>	<b>0</b>
482	Други градежни објекти	15.300.000	0	0	0	0	0	0	0	0	0	0	15.300.000	0
485	Вложувања и нефинансиски средства	10.000.000	0	0	0	0	0	0	0	0	0	0	10.000.000	0
<b>Д</b>	<b>ЕКОНОМСКИ РАЗВОЈ</b>	<b>564.677.000</b>	<b>562.532.104</b>	<b>0</b>	<b>0</b>	<b>0</b>	<b>0</b>	<b>365.870.000</b>	<b>365.583.694</b>	<b>0</b>	<b>0</b>	<b>0</b>	<b>930.547.000</b>	<b>928.115.798</b>
<b>ДА</b>	<b>ИНВЕСТИЦИИ ВО ЖЕЛЕЗНИЧКАТА ИНФРАСТРУКТУРА</b>	<b>564.677.000</b>	<b>562.532.104</b>	<b>0</b>	<b>0</b>	<b>0</b>	<b>0</b>	<b>365.870.000</b>	<b>365.583.694</b>	<b>0</b>	<b>0</b>	<b>0</b>	<b>930.547.000</b>	<b>928.115.798</b>
<b>42</b>	<b>СТОКИ И УСЛУГИ</b>	<b>307.000</b>	<b>0</b>	<b>0</b>	<b>0</b>	<b>0</b>	<b>0</b>	<b>0</b>	<b>0</b>	<b>0</b>	<b>0</b>	<b>0</b>	<b>307.000</b>	<b>0</b>
425	Договорни услуги	307.000	0	0	0	0	0	0	0	0	0	0	307.000	0
<b>46</b>	<b>СУБВЕНЦИИ И ТРАНСФЕРИ</b>	<b>250.000.000</b>	<b>250.000.000</b>	<b>0</b>	<b>0</b>	<b>0</b>	<b>0</b>	<b>0</b>	<b>0</b>	<b>0</b>	<b>0</b>	<b>0</b>	<b>250.000.000</b>	<b>250.000.000</b>
461	Субвенции за јавни претпријатија	250.000.000	250.000.000	0	0	0	0	0	0	0	0	0	250.000.000	250.000.000
<b>48</b>	<b>КАПИТАЛНИ РАСХОДИ</b>	<b>314.370.000</b>	<b>312.532.104</b>	<b>0</b>	<b>0</b>	<b>0</b>	<b>0</b>	<b>365.870.000</b>	<b>365.583.694</b>	<b>0</b>	<b>0</b>	<b>0</b>	<b>680.240.000</b>	<b>678.115.798</b>
489	Капитални субвенции за претпријатија и невладини организации	314.370.000	312.532.104	0	0	0	0	365.870.000	365.583.694	0	0	0	680.240.000	678.115.798
<b>К</b>	<b>РЕФОРМА ВО ЈАВНАТА АДМИНИСТРАЦИЈА</b>	<b>1.000.000</b>	<b>0</b>	<b>0</b>	<b>0</b>	<b>0</b>	<b>0</b>	<b>0</b>	<b>0</b>	<b>0</b>	<b>0</b>	<b>0</b>	<b>1.000.000</b>	<b>0</b>
<b>К2</b>	<b>СТРУЧНО ОСПОСОБУВАЊЕ И УСОВРШУВАЊЕ</b>	<b>1.000.000</b>	<b>0</b>	<b>0</b>	<b>0</b>	<b>0</b>	<b>0</b>	<b>0</b>	<b>0</b>	<b>0</b>	<b>0</b>	<b>0</b>	<b>1.000.000</b>	<b>0</b>
<b>42</b>	<b>СТОКИ И УСЛУГИ</b>	<b>1.000.000</b>	<b>0</b>	<b>0</b>	<b>0</b>	<b>0</b>	<b>0</b>	<b>0</b>	<b>0</b>	<b>0</b>	<b>0</b>	<b>0</b>	<b>1.000.000</b>	<b>0</b>
420	Патни и дневни расходи	500.000	0	0	0	0	0	0	0	0	0	0	500.000	0
425	Договорни услуги	500.000	0	0	0	0	0	0	0	0	0	0	500.000	0

Раздел Програма Подпрограма Категорија Ставка	О П И С	Б У Џ Е Т 2013											
		Расходи на Основен буџет				Расходи од самофинансирачки активности		Расходи од заеми		Расходи од донации		Вкупно расходи	
		Планирано	Реализирано	Планирано	Реализирано	Планирано	Реализирано	Планирано	Реализирано	Планирано	Реализирано	Планирано	Реализирано
<b>14001</b>	<b>МИНИСТЕРСТВО ЗА ЗЕМЈОДЕЛСТВО, ШУМАРСТВО И ВОДОСТОПАНСТВО</b>	<b>1.121.561.000</b>	<b>1.019.918.038</b>	<b>23.500.000</b>	<b>23.346.438</b>	<b>0</b>	<b>0</b>	<b>80.666.000</b>	<b>37.546.914</b>	<b>61.500.000</b>	<b>12.164.228</b>	<b>1.287.227.000</b>	<b>1.092.975.618</b>
<b>1</b>	<b>АДМИНИСТРАЦИЈА</b>	<b>103.431.000</b>	<b>102.664.034</b>	<b>499.000</b>	<b>451.000</b>	<b>0</b>	<b>0</b>	<b>20.583.000</b>	<b>19.236.754</b>	<b>0</b>	<b>0</b>	<b>124.513.000</b>	<b>122.351.788</b>
10	АДМИНИСТРАЦИЈА	87.906.000	87.249.298	499.000	451.000	0	0	0	0	0	0	88.405.000	87.700.298
11	АНАЛИЗА НА ЗЕМЈОДЕЛСКА ПОЛИТИКА И ЗИС	6.582.000	6.561.633	0	0	0	0	0	0	0	0	6.582.000	6.561.633
12	ЕВРОИНТЕГРАЦИЈА И КООРДИНАЦИЈА НА МЕГУНАРОДНА ПОМОШ	8.197.000	8.114.735	0	0	0	0	0	0	0	0	8.197.000	8.114.735
13	ЗАЈАКНУВАЊЕ И ПРИСТАПУВАЊЕ КОН ЕУ НА МАКЕДОНСКОТО ЗЕМЈОДЕЛСТВО	0	0	0	0	0	0	20.583.000	19.236.754	0	0	20.583.000	19.236.754
14	МРЕЖА ЗА ПРИБИРАЊЕ НА СМЕТКОВОДСТВЕНИ ПОДАТОЦИ ОД ЗЕМЈОДЕЛСКИ СТОПАНСТВА	746.000	738.368	0	0	0	0	0	0	0	0	746.000	738.368
<b>2</b>	<b>ШУМАРСТВО</b>	<b>175.833.000</b>	<b>175.649.526</b>	<b>1.000.000</b>	<b>994.380</b>	<b>0</b>	<b>0</b>	<b>0</b>	<b>0</b>	<b>0</b>	<b>0</b>	<b>176.833.000</b>	<b>176.643.906</b>
20	ШУМАРСТВО	15.330.000	15.319.182	1.000.000	994.380	0	0	0	0	0	0	16.330.000	16.313.562
21	ШУМСКА ПОЛИЦИЈА	145.230.000	145.079.126	0	0	0	0	0	0	0	0	145.230.000	145.079.126
22	ДРЖАВЕН ИНСПЕКТОРАТ ЗА ШУМАРСТВО И ЛОВСТВО	15.273.000	15.251.218	0	0	0	0	0	0	0	0	15.273.000	15.251.218
<b>3</b>	<b>ЗЕМЈОДЕЛСТВО И РУРАЛЕН РАЗВОЈ</b>	<b>231.060.000</b>	<b>230.594.072</b>	<b>19.601.000</b>	<b>19.541.988</b>	<b>0</b>	<b>0</b>	<b>0</b>	<b>0</b>	<b>0</b>	<b>0</b>	<b>250.661.000</b>	<b>250.136.060</b>
30	ЗЕМЈОДЕЛСТВО	35.959.000	35.913.528	0	0	0	0	0	0	0	0	35.959.000	35.913.528
31	ДРЖАВЕН ИНСПЕКТОРАТ ЗА ЗЕМЈОДЕЛСТВО	64.852.000	64.724.658	19.601.000	19.541.988	0	0	0	0	0	0	84.453.000	84.266.646
32	ПОДРАЧНИ ЕДИНИЦИ НА МЗШВ	104.828.000	104.588.390	0	0	0	0	0	0	0	0	104.828.000	104.588.390
33	ЗЕМЈИШНА ПОЛИТИКА И ИДЕНТИФИКАЦИЈА НА ПАРЦЕЛИ	11.414.000	11.380.652	0	0	0	0	0	0	0	0	11.414.000	11.380.652
34	РУРАЛЕН РАЗВОЈ	14.007.000	13.986.844	0	0	0	0	0	0	0	0	14.007.000	13.986.844
<b>5</b>	<b>ЗАШТИТА НА РАСТЕНИЈА И СЕМЕ И САДЕН МАТЕРИЈАЛ</b>	<b>37.123.000</b>	<b>35.233.848</b>	<b>2.400.000</b>	<b>2.359.070</b>	<b>0</b>	<b>0</b>	<b>0</b>	<b>0</b>	<b>0</b>	<b>0</b>	<b>39.523.000</b>	<b>37.592.918</b>
51	ЗАШТИТА НА РАСТЕНИЈА	18.126.000	18.045.917	2.400.000	2.359.070	0	0	0	0	0	0	20.526.000	20.404.987
52	СЕМЕ И САДЕН МАТЕРИЈАЛ	12.866.000	11.107.296	0	0	0	0	0	0	0	0	12.866.000	11.107.296
53	ДРЖАВНА ФИТОСАНИТАРНА ЛАБАТОРИЈА	6.131.000	6.080.635	0	0	0	0	0	0	0	0	6.131.000	6.080.635
<b>6</b>	<b>ВОДОСТОПАНСТВО</b>	<b>574.114.000</b>	<b>475.776.558</b>	<b>0</b>	<b>0</b>	<b>0</b>	<b>0</b>	<b>60.083.000</b>	<b>18.310.160</b>	<b>61.500.000</b>	<b>12.164.228</b>	<b>695.697.000</b>	<b>506.250.946</b>
60	ВОДОСТОПАНСТВО	19.378.000	19.336.746	0	0	0	0	0	0	0	0	19.378.000	19.336.746
6А	ХИДРОСИСТЕМ ЗЛЕТОВИЦА	471.046.000	392.083.274	0	0	0	0	0	0	61.500.000	12.164.228	532.546.000	404.247.502
6Б	ХИДРОСИСТЕМ ЛИСИЧЕ	33.580.000	32.045.983	0	0	0	0	0	0	0	0	33.580.000	32.045.983
6Г	ПРОГРАМА ЗА НАВОДНУВАЊЕ НА ЈУЖНА ДОЛИНА НА ВАРДАР	43.310.000	26.180.955	0	0	0	0	60.083.000	18.310.160	0	0	103.393.000	44.491.115
6Д	РУРАЛЕН РАЗВОЈ-ХИДРОСИСТЕМИ КОНСКО, МАРКОВА РЕКА И ИЗГРАДБА НА БРАНА НА ОРИЗАРСКА РЕКА	6.800.000	6.129.600	0	0	0	0	0	0	0	0	6.800.000	6.129.600

Раздел Програма Подпрограма Категорија Ставка	О П И С	Б У Џ Е Т 2013											
		Расходи на Основен буџет				Расходи од самофинансирачки активности		Расходи од заеми		Расходи од донации		Вкупно расходи	
		Планирано	Реализирано	Планирано	Реализирано	Планирано	Реализирано	Планирано	Реализирано	Планирано	Реализирано	Планирано	Реализирано

**РАСХОДИ**

<b>40</b>	<b>ПЛАТИ И НАДОМЕСТОЦИ</b>	<b>396.283.000</b>	<b>396.051.419</b>	<b>0</b>	<b>0</b>	<b>0</b>	<b>0</b>	<b>0</b>	<b>0</b>	<b>0</b>	<b>0</b>	<b>396.283.000</b>	<b>396.051.419</b>
401	Основни плати	289.299.000	289.087.820	0	0	0	0	0	0	0	0	289.299.000	289.087.820
402	Придонеси за социјално осигурување	106.984.000	106.963.599	0	0	0	0	0	0	0	0	106.984.000	106.963.599
<b>42</b>	<b>СТОКИ И УСЛУГИ</b>	<b>144.028.857</b>	<b>142.436.670</b>	<b>11.529.746</b>	<b>11.424.114</b>	<b>0</b>	<b>0</b>	<b>1.310.000</b>	<b>1.299.429</b>	<b>0</b>	<b>0</b>	<b>156.868.603</b>	<b>155.160.213</b>
420	Патни и дневни расходи	3.490.000	3.450.187	1.000.000	999.593	0	0	0	0	0	0	4.490.000	4.449.780
421	Комунални услуги, греење, комуникација и транспорт	73.284.000	72.783.852	5.530.000	5.502.835	0	0	52.000	51.600	0	0	78.866.000	78.338.287
423	Материјали и ситен инвентар	6.330.000	6.176.735	821.126	755.186	0	0	0	0	0	0	7.151.126	6.931.921
424	Поправки и тековно одржување	7.611.000	7.493.446	1.370.000	1.365.305	0	0	0	0	0	0	8.981.000	8.858.751
425	Договорни услуги	30.193.857	29.826.543	1.474.620	1.467.655	0	0	1.242.000	1.237.929	0	0	32.910.477	32.532.127
426	Други тековни расходи	20.120.000	20.059.894	1.334.000	1.333.540	0	0	16.000	9.900	0	0	21.470.000	21.403.334
427	Привремени вработувања	3.000.000	2.646.013	0	0	0	0	0	0	0	0	3.000.000	2.646.013
<b>45</b>	<b>КАМАТНИ ПЛАЌАЊА</b>	<b>68.370.000</b>	<b>63.355.620</b>	<b>0</b>	<b>0</b>	<b>0</b>	<b>0</b>	<b>0</b>	<b>0</b>	<b>0</b>	<b>0</b>	<b>68.370.000</b>	<b>63.355.620</b>
451	Каматни плаќања кон нерезиденти кредитори	68.370.000	63.355.620	0	0	0	0	0	0	0	0	68.370.000	63.355.620
<b>46</b>	<b>СУБВЕНЦИИ И ТРАНСФЕРИ</b>	<b>12.874.053</b>	<b>11.128.439</b>	<b>11.970.254</b>	<b>11.922.324</b>	<b>0</b>	<b>0</b>	<b>0</b>	<b>0</b>	<b>0</b>	<b>0</b>	<b>24.844.307</b>	<b>23.050.763</b>
464	Разни трансфери	10.144.930	8.399.316	951.107	903.177	0	0	0	0	0	0	11.096.037	9.302.493
465	Исплата по извршни исправи	2.729.123	2.729.123	11.019.147	11.019.147	0	0	0	0	0	0	13.748.270	13.748.270
<b>48</b>	<b>КАПИТАЛНИ РАСХОДИ</b>	<b>140.555.090</b>	<b>123.424.406</b>	<b>0</b>	<b>0</b>	<b>0</b>	<b>0</b>	<b>79.356.000</b>	<b>36.247.485</b>	<b>61.500.000</b>	<b>12.164.228</b>	<b>281.411.090</b>	<b>171.836.119</b>
480	Купување на опрема и машини	544.000	360.726	0	0	0	0	560.000	0	0	0	1.104.000	360.726
482	Други градежни објекти	131.707.000	114.761.729	0	0	0	0	61.146.000	19.372.836	61.500.000	12.164.228	254.353.000	146.298.793
485	Вложувања и нефинансиски средства	8.304.090	8.301.951	0	0	0	0	17.650.000	16.874.649	0	0	25.954.090	25.176.600
<b>49</b>	<b>ОТПЛАТА НА ГЛАВНИНА</b>	<b>359.450.000</b>	<b>283.521.484</b>	<b>0</b>	<b>0</b>	<b>0</b>	<b>0</b>	<b>0</b>	<b>0</b>	<b>0</b>	<b>0</b>	<b>359.450.000</b>	<b>283.521.484</b>
491	Отплата на главнина до нерезидентни кредитори	359.450.000	283.521.484	0	0	0	0	0	0	0	0	359.450.000	283.521.484

<b>1</b>	<b>АДМИНИСТРАЦИЈА</b>	<b>103.431.000</b>	<b>102.664.034</b>	<b>499.000</b>	<b>451.000</b>	<b>0</b>	<b>0</b>	<b>20.583.000</b>	<b>19.236.754</b>	<b>0</b>	<b>0</b>	<b>124.513.000</b>	<b>122.351.788</b>
<b>10</b>	<b>АДМИНИСТРАЦИЈА</b>	<b>87.906.000</b>	<b>87.249.298</b>	<b>499.000</b>	<b>451.000</b>	<b>0</b>	<b>0</b>	<b>0</b>	<b>0</b>	<b>0</b>	<b>0</b>	<b>88.405.000</b>	<b>87.700.298</b>
<b>40</b>	<b>ПЛАТИ И НАДОМЕСТОЦИ</b>	<b>38.542.000</b>	<b>38.508.917</b>	<b>0</b>	<b>0</b>	<b>0</b>	<b>0</b>	<b>0</b>	<b>0</b>	<b>0</b>	<b>0</b>	<b>38.542.000</b>	<b>38.508.917</b>
401	Основни плати	28.161.000	28.140.143	0	0	0	0	0	0	0	0	28.161.000	28.140.143
402	Придонеси за социјално осигурување	10.381.000	10.368.774	0	0	0	0	0	0	0	0	10.381.000	10.368.774
<b>42</b>	<b>СТОКИ И УСЛУГИ</b>	<b>46.005.000</b>	<b>45.574.453</b>	<b>41.000</b>	<b>0</b>	<b>0</b>	<b>0</b>	<b>0</b>	<b>0</b>	<b>0</b>	<b>0</b>	<b>46.046.000</b>	<b>45.574.453</b>
420	Патни и дневни расходи	1.600.000	1.589.577	0	0	0	0	0	0	0	0	1.600.000	1.589.577
421	Комунални услуги, греење, комуникација и транспорт	36.047.000	35.675.459	0	0	0	0	0	0	0	0	36.047.000	35.675.459
423	Материјали и ситен инвентар	710.000	681.746	41.000	0	0	0	0	0	0	0	751.000	681.746
424	Поправки и тековно одржување	1.800.000	1.799.528	0	0	0	0	0	0	0	0	1.800.000	1.799.528
425	Договорни услуги	5.128.000	5.112.697	0	0	0	0	0	0	0	0	5.128.000	5.112.697
426	Други тековни расходи	720.000	715.446	0	0	0	0	0	0	0	0	720.000	715.446



Раздел Програма Подпрограма Категорија Ставка		Б У Џ Е Т 2013											
		Расходи на Основен буџет				Расходи од самофинансирачки активности		Расходи од заеми		Расходи од донации		Вкупно расходи	
		Планирано	Реализирано	Планирано	Реализирано	Планирано	Реализирано	Планирано	Реализирано	Планирано	Реализирано	Планирано	Реализирано
<b>46</b>	<b>СУБВЕНЦИИ И ТРАНСФЕРИ</b>	<b>1.973.000</b>	<b>1.964.020</b>	<b>458.000</b>	<b>451.000</b>	<b>0</b>	<b>0</b>	<b>0</b>	<b>0</b>	<b>0</b>	<b>0</b>	<b>2.431.000</b>	<b>2.415.020</b>
464	Разни трансфери	896.966	887.986	7.000	0	0	0	0	0	0	0	903.966	887.986
465	Исплата по извршни исправи	1.076.034	1.076.034	451.000	451.000	0	0	0	0	0	0	1.527.034	1.527.034
<b>48</b>	<b>КАПИТАЛНИ РАСХОДИ</b>	<b>1.386.000</b>	<b>1.201.908</b>	<b>0</b>	<b>0</b>	<b>0</b>	<b>0</b>	<b>0</b>	<b>0</b>	<b>0</b>	<b>0</b>	<b>1.386.000</b>	<b>1.201.908</b>
480	Купување на опрема и машини	544.000	360.726	0	0	0	0	0	0	0	0	544.000	360.726
485	Вложувања и нефинансиски средства	842.000	841.182	0	0	0	0	0	0	0	0	842.000	841.182
<b>11</b>	<b>АНАЛИЗА НА ЗЕМЈОДЕЛСКА ПОЛИТИКА И ЗИС</b>	<b>6.582.000</b>	<b>6.561.633</b>	<b>0</b>	<b>0</b>	<b>0</b>	<b>0</b>	<b>0</b>	<b>0</b>	<b>0</b>	<b>0</b>	<b>6.582.000</b>	<b>6.561.633</b>
<b>40</b>	<b>ПЛАТИ И НАДОМЕСТОЦИ</b>	<b>5.302.000</b>	<b>5.297.042</b>	<b>0</b>	<b>0</b>	<b>0</b>	<b>0</b>	<b>0</b>	<b>0</b>	<b>0</b>	<b>0</b>	<b>5.302.000</b>	<b>5.297.042</b>
401	Основни плати	3.870.000	3.865.729	0	0	0	0	0	0	0	0	3.870.000	3.865.729
402	Придонеси за социјално осигурување	1.432.000	1.431.313	0	0	0	0	0	0	0	0	1.432.000	1.431.313
<b>42</b>	<b>СТОКИ И УСЛУГИ</b>	<b>1.280.000</b>	<b>1.264.591</b>	<b>0</b>	<b>0</b>	<b>0</b>	<b>0</b>	<b>0</b>	<b>0</b>	<b>0</b>	<b>0</b>	<b>1.280.000</b>	<b>1.264.591</b>
420	Патни и дневни расходи	80.000	79.818	0	0	0	0	0	0	0	0	80.000	79.818
421	Комунални услуги, греење, комуникација и транспорт	200.000	199.796	0	0	0	0	0	0	0	0	200.000	199.796
423	Материјали и ситен инвентар	50.000	41.947	0	0	0	0	0	0	0	0	50.000	41.947
424	Поправки и тековно одржување	900.000	899.962	0	0	0	0	0	0	0	0	900.000	899.962
425	Договорни услуги	30.000	23.812	0	0	0	0	0	0	0	0	30.000	23.812
426	Други тековни расходи	20.000	19.256	0	0	0	0	0	0	0	0	20.000	19.256
<b>12</b>	<b>ЕВРОИНТЕГРАЦИЈА И КООРДИНАЦИЈА НА МЕЃУНАРОДНА ПОМОШ</b>	<b>8.197.000</b>	<b>8.114.735</b>	<b>0</b>	<b>0</b>	<b>0</b>	<b>0</b>	<b>0</b>	<b>0</b>	<b>0</b>	<b>0</b>	<b>8.197.000</b>	<b>8.114.735</b>
<b>40</b>	<b>ПЛАТИ И НАДОМЕСТОЦИ</b>	<b>6.147.000</b>	<b>6.142.494</b>	<b>0</b>	<b>0</b>	<b>0</b>	<b>0</b>	<b>0</b>	<b>0</b>	<b>0</b>	<b>0</b>	<b>6.147.000</b>	<b>6.142.494</b>
401	Основни плати	4.487.000	4.482.915	0	0	0	0	0	0	0	0	4.487.000	4.482.915
402	Придонеси за социјално осигурување	1.660.000	1.659.579	0	0	0	0	0	0	0	0	1.660.000	1.659.579
<b>42</b>	<b>СТОКИ И УСЛУГИ</b>	<b>2.050.000</b>	<b>1.972.241</b>	<b>0</b>	<b>0</b>	<b>0</b>	<b>0</b>	<b>0</b>	<b>0</b>	<b>0</b>	<b>0</b>	<b>2.050.000</b>	<b>1.972.241</b>
420	Патни и дневни расходи	450.000	425.535	0	0	0	0	0	0	0	0	450.000	425.535
421	Комунални услуги, греење, комуникација и транспорт	100.000	99.959	0	0	0	0	0	0	0	0	100.000	99.959
423	Материјали и ситен инвентар	20.000	4.856	0	0	0	0	0	0	0	0	20.000	4.856
424	Поправки и тековно одржување	30.000	24.676	0	0	0	0	0	0	0	0	30.000	24.676
425	Договорни услуги	50.000	35.897	0	0	0	0	0	0	0	0	50.000	35.897
426	Други тековни расходи	1.400.000	1.381.318	0	0	0	0	0	0	0	0	1.400.000	1.381.318
<b>13</b>	<b>ЗАЈАКНУВАЊЕ И ПРИСТАПУВАЊЕ КОН ЕУ НА МАКЕДОНСКОТО ЗЕМЈОДЕЛСТВО</b>	<b>0</b>	<b>0</b>	<b>0</b>	<b>0</b>	<b>0</b>	<b>0</b>	<b>20.583.000</b>	<b>19.236.754</b>	<b>0</b>	<b>0</b>	<b>20.583.000</b>	<b>19.236.754</b>
<b>42</b>	<b>СТОКИ И УСЛУГИ</b>	<b>0</b>	<b>0</b>	<b>0</b>	<b>0</b>	<b>0</b>	<b>0</b>	<b>1.310.000</b>	<b>1.299.429</b>	<b>0</b>	<b>0</b>	<b>1.310.000</b>	<b>1.299.429</b>
421	Комунални услуги, греење, комуникација и транспорт	0	0	0	0	0	0	52.000	51.600	0	0	52.000	51.600
425	Договорни услуги	0	0	0	0	0	0	1.242.000	1.237.929	0	0	1.242.000	1.237.929
426	Други тековни расходи	0	0	0	0	0	0	16.000	9.900	0	0	16.000	9.900
<b>48</b>	<b>КАПИТАЛНИ РАСХОДИ</b>	<b>0</b>	<b>0</b>	<b>0</b>	<b>0</b>	<b>0</b>	<b>0</b>	<b>19.273.000</b>	<b>17.937.325</b>	<b>0</b>	<b>0</b>	<b>19.273.000</b>	<b>17.937.325</b>
480	Купување на опрема и машини	0	0	0	0	0	0	560.000	0	0	0	560.000	0
482	Други градежни објекти	0	0	0	0	0	0	1.063.000	1.062.676	0	0	1.063.000	1.062.676
485	Вложувања и нефинансиски средства	0	0	0	0	0	0	17.650.000	16.874.649	0	0	17.650.000	16.874.649

Раздел Програма Подпрограма Категорија Ставка		Б У Џ Е Т 2013												
		Расходи на Основен буџет				Расходи од самофинансирачки активности		Расходи од заеми		Расходи од донации		Вкупно расходи		
		Планирано	Реализирано	Планирано	Реализирано	Планирано	Реализирано	Планирано	Реализирано	Планирано	Реализирано	Планирано	Реализирано	
<b>14</b>	<b>МРЕЖА ЗА ПРИБИРАЊЕ НА СМЕТКОВОДСТВЕНИ ПОДАТОЦИ ОД ЗЕМЈОДЕЛСКИ СТОПАНСТВА</b>	<b>746.000</b>	<b>738.368</b>	<b>0</b>	<b>0</b>	<b>0</b>	<b>0</b>	<b>0</b>	<b>0</b>	<b>0</b>	<b>0</b>	<b>0</b>	<b>746.000</b>	<b>738.368</b>
<b>42</b>	<b>СТОКИ И УСЛУГИ</b>	<b>246.000</b>	<b>238.452</b>	<b>0</b>	<b>0</b>	<b>0</b>	<b>0</b>	<b>0</b>	<b>0</b>	<b>0</b>	<b>0</b>	<b>0</b>	<b>246.000</b>	<b>238.452</b>
420	Патни и дневни расходи	60.000	59.466	0	0	0	0	0	0	0	0	0	60.000	59.466
421	Комунални услуги, греење, комуникација и транспорт	60.000	54.926	0	0	0	0	0	0	0	0	0	60.000	54.926
424	Поправки и тековно одржување	126.000	124.060	0	0	0	0	0	0	0	0	0	126.000	124.060
<b>46</b>	<b>СУБВЕНЦИИ И ТРАНСФЕРИ</b>	<b>500.000</b>	<b>499.916</b>	<b>0</b>	<b>0</b>	<b>0</b>	<b>0</b>	<b>0</b>	<b>0</b>	<b>0</b>	<b>0</b>	<b>0</b>	<b>500.000</b>	<b>499.916</b>
464	Разни трансфери	500.000	499.916	0	0	0	0	0	0	0	0	0	500.000	499.916
<b>2</b>	<b>ШУМАРСТВО</b>	<b>175.833.000</b>	<b>175.649.526</b>	<b>1.000.000</b>	<b>994.380</b>	<b>0</b>	<b>0</b>	<b>0</b>	<b>0</b>	<b>0</b>	<b>0</b>	<b>0</b>	<b>176.833.000</b>	<b>176.643.906</b>
<b>20</b>	<b>ШУМАРСТВО</b>	<b>15.330.000</b>	<b>15.319.182</b>	<b>1.000.000</b>	<b>994.380</b>	<b>0</b>	<b>0</b>	<b>0</b>	<b>0</b>	<b>0</b>	<b>0</b>	<b>0</b>	<b>16.330.000</b>	<b>16.313.562</b>
<b>40</b>	<b>ПЛАТИ И НАДОМЕСТОЦИ</b>	<b>5.085.000</b>	<b>5.078.816</b>	<b>0</b>	<b>0</b>	<b>0</b>	<b>0</b>	<b>0</b>	<b>0</b>	<b>0</b>	<b>0</b>	<b>0</b>	<b>5.085.000</b>	<b>5.078.816</b>
401	Основни плати	3.712.000	3.706.204	0	0	0	0	0	0	0	0	0	3.712.000	3.706.204
402	Придонеси за социјално осигурување	1.373.000	1.372.612	0	0	0	0	0	0	0	0	0	1.373.000	1.372.612
<b>42</b>	<b>СТОКИ И УСЛУГИ</b>	<b>1.245.000</b>	<b>1.241.687</b>	<b>5.620</b>	<b>0</b>	<b>0</b>	<b>0</b>	<b>0</b>	<b>0</b>	<b>0</b>	<b>0</b>	<b>0</b>	<b>1.250.620</b>	<b>1.241.687</b>
420	Патни и дневни расходи	45.000	44.920	0	0	0	0	0	0	0	0	0	45.000	44.920
421	Комунални услуги, греење, комуникација и транспорт	300.000	299.573	0	0	0	0	0	0	0	0	0	300.000	299.573
423	Материјали и ситен инвентар	30.000	29.892	0	0	0	0	0	0	0	0	0	30.000	29.892
424	Поправки и тековно одржување	50.000	49.262	0	0	0	0	0	0	0	0	0	50.000	49.262
425	Договорни услуги	800.000	799.152	5.620	0	0	0	0	0	0	0	0	805.620	799.152
426	Други тековни расходи	20.000	18.888	0	0	0	0	0	0	0	0	0	20.000	18.888
<b>46</b>	<b>СУБВЕНЦИИ И ТРАНСФЕРИ</b>	<b>1.537.910</b>	<b>1.537.910</b>	<b>994.380</b>	<b>994.380</b>	<b>0</b>	<b>0</b>	<b>0</b>	<b>0</b>	<b>0</b>	<b>0</b>	<b>0</b>	<b>2.532.290</b>	<b>2.532.290</b>
465	Исплата по извршни исправи	1.537.910	1.537.910	994.380	994.380	0	0	0	0	0	0	0	2.532.290	2.532.290
<b>48</b>	<b>КАПИТАЛНИ РАСХОДИ</b>	<b>7.462.090</b>	<b>7.460.769</b>	<b>0</b>	<b>0</b>	<b>0</b>	<b>0</b>	<b>0</b>	<b>0</b>	<b>0</b>	<b>0</b>	<b>0</b>	<b>7.462.090</b>	<b>7.460.769</b>
485	Вложувања и нефинансиски средства	7.462.090	7.460.769	0	0	0	0	0	0	0	0	0	7.462.090	7.460.769
<b>21</b>	<b>ШУМСКА ПОЛИЦИЈА</b>	<b>145.230.000</b>	<b>145.079.126</b>	<b>0</b>	<b>0</b>	<b>0</b>	<b>0</b>	<b>0</b>	<b>0</b>	<b>0</b>	<b>0</b>	<b>0</b>	<b>145.230.000</b>	<b>145.079.126</b>
<b>40</b>	<b>ПЛАТИ И НАДОМЕСТОЦИ</b>	<b>124.333.000</b>	<b>124.277.394</b>	<b>0</b>	<b>0</b>	<b>0</b>	<b>0</b>	<b>0</b>	<b>0</b>	<b>0</b>	<b>0</b>	<b>0</b>	<b>124.333.000</b>	<b>124.277.394</b>
401	Основни плати	90.763.000	90.707.527	0	0	0	0	0	0	0	0	0	90.763.000	90.707.527
402	Придонеси за социјално осигурување	33.570.000	33.569.867	0	0	0	0	0	0	0	0	0	33.570.000	33.569.867
<b>42</b>	<b>СТОКИ И УСЛУГИ</b>	<b>20.897.000</b>	<b>20.801.732</b>	<b>0</b>	<b>0</b>	<b>0</b>	<b>0</b>	<b>0</b>	<b>0</b>	<b>0</b>	<b>0</b>	<b>0</b>	<b>20.897.000</b>	<b>20.801.732</b>
420	Патни и дневни расходи	110.000	109.578	0	0	0	0	0	0	0	0	0	110.000	109.578
421	Комунални услуги, греење, комуникација и транспорт	16.877.000	16.876.944	0	0	0	0	0	0	0	0	0	16.877.000	16.876.944
423	Материјали и ситен инвентар	1.000.000	988.979	0	0	0	0	0	0	0	0	0	1.000.000	988.979
424	Поправки и тековно одржување	1.900.000	1.882.308	0	0	0	0	0	0	0	0	0	1.900.000	1.882.308
425	Договорни услуги	960.000	898.190	0	0	0	0	0	0	0	0	0	960.000	898.190
426	Други тековни расходи	50.000	45.733	0	0	0	0	0	0	0	0	0	50.000	45.733
<b>22</b>	<b>ДРЖАВЕН ИНСПЕКТОРАТ ЗА ШУМАРСТВО И ЛОВСТВО</b>	<b>15.273.000</b>	<b>15.251.218</b>	<b>0</b>	<b>0</b>	<b>0</b>	<b>0</b>	<b>0</b>	<b>0</b>	<b>0</b>	<b>0</b>	<b>0</b>	<b>15.273.000</b>	<b>15.251.218</b>
<b>40</b>	<b>ПЛАТИ И НАДОМЕСТОЦИ</b>	<b>14.608.000</b>	<b>14.587.518</b>	<b>0</b>	<b>0</b>	<b>0</b>	<b>0</b>	<b>0</b>	<b>0</b>	<b>0</b>	<b>0</b>	<b>0</b>	<b>14.608.000</b>	<b>14.587.518</b>
401	Основни плати	10.664.000	10.643.567	0	0	0	0	0	0	0	0	0	10.664.000	10.643.567
402	Придонеси за социјално осигурување	3.944.000	3.943.951	0	0	0	0	0	0	0	0	0	3.944.000	3.943.951

Раздел Програма Подпрограма Категорија Ставка		Б У Џ Е Т 2013											
		Расходи на Основен буџет				Расходи од самофинансирачки активности		Расходи од заеми		Расходи од донации		Вкупно расходи	
		Планирано	Реализирано	Планирано	Реализирано	Планирано	Реализирано	Планирано	Реализирано	Планирано	Реализирано	Планирано	Реализирано
42	<b>СТОКИ И УСЛУГИ</b>	<b>665.000</b>	<b>663.700</b>	<b>0</b>	<b>0</b>	<b>0</b>	<b>0</b>	<b>0</b>	<b>0</b>	<b>0</b>	<b>0</b>	<b>665.000</b>	<b>663.700</b>
420	Патни и дневни расходи	35.000	34.942	0	0	0	0	0	0	0	0	35.000	34.942
421	Комунални услуги, греење, комуникација и транспорт	500.000	499.960	0	0	0	0	0	0	0	0	500.000	499.960
423	Материјали и ситен инвентар	30.000	29.384	0	0	0	0	0	0	0	0	30.000	29.384
424	Поправки и тековно одржување	100.000	99.414	0	0	0	0	0	0	0	0	100.000	99.414
3	<b>ЗЕМЈОДЕЛСТВО И РУРАЛЕН РАЗВОЈ</b>	<b>231.060.000</b>	<b>230.594.072</b>	<b>19.601.000</b>	<b>19.541.988</b>	<b>0</b>	<b>0</b>	<b>0</b>	<b>0</b>	<b>0</b>	<b>0</b>	<b>250.661.000</b>	<b>250.136.060</b>
30	<b>ЗЕМЈОДЕЛСТВО</b>	<b>35.959.000</b>	<b>35.913.528</b>	<b>0</b>	<b>0</b>	<b>0</b>	<b>0</b>	<b>0</b>	<b>0</b>	<b>0</b>	<b>0</b>	<b>35.959.000</b>	<b>35.913.528</b>
40	<b>ПЛАТИ И НАДОМЕСТОЦИ</b>	<b>10.505.000</b>	<b>10.497.214</b>	<b>0</b>	<b>0</b>	<b>0</b>	<b>0</b>	<b>0</b>	<b>0</b>	<b>0</b>	<b>0</b>	<b>10.505.000</b>	<b>10.497.214</b>
401	Основни плати	7.668.000	7.661.167	0	0	0	0	0	0	0	0	7.668.000	7.661.167
402	Придонеси за социјално осигурување	2.837.000	2.836.047	0	0	0	0	0	0	0	0	2.837.000	2.836.047
42	<b>СТОКИ И УСЛУГИ</b>	<b>19.920.000</b>	<b>19.891.105</b>	<b>0</b>	<b>0</b>	<b>0</b>	<b>0</b>	<b>0</b>	<b>0</b>	<b>0</b>	<b>0</b>	<b>19.920.000</b>	<b>19.891.105</b>
420	Патни и дневни расходи	100.000	99.983	0	0	0	0	0	0	0	0	100.000	99.983
421	Комунални услуги, греење, комуникација и транспорт	400.000	399.950	0	0	0	0	0	0	0	0	400.000	399.950
423	Материјали и ситен инвентар	80.000	62.201	0	0	0	0	0	0	0	0	80.000	62.201
424	Поправки и тековно одржување	45.000	43.648	0	0	0	0	0	0	0	0	45.000	43.648
425	Договорни услуги	5.625.000	5.620.787	0	0	0	0	0	0	0	0	5.625.000	5.620.787
426	Други тековни расходи	13.670.000	13.664.536	0	0	0	0	0	0	0	0	13.670.000	13.664.536
46	<b>СУБВЕНЦИИ И ТРАНСФЕРИ</b>	<b>1.648.000</b>	<b>1.639.809</b>	<b>0</b>	<b>0</b>	<b>0</b>	<b>0</b>	<b>0</b>	<b>0</b>	<b>0</b>	<b>0</b>	<b>1.648.000</b>	<b>1.639.809</b>
464	Разни трансфери	1.648.000	1.639.809	0	0	0	0	0	0	0	0	1.648.000	1.639.809
48	<b>КАПИТАЛНИ РАСХОДИ</b>	<b>3.886.000</b>	<b>3.885.400</b>	<b>0</b>	<b>0</b>	<b>0</b>	<b>0</b>	<b>0</b>	<b>0</b>	<b>0</b>	<b>0</b>	<b>3.886.000</b>	<b>3.885.400</b>
482	Други градежни објекти	3.886.000	3.885.400	0	0	0	0	0	0	0	0	3.886.000	3.885.400
31	<b>ДРЖАВЕН ИНСПЕКТОРАТ ЗА ЗЕМЈОДЕЛСТВО</b>	<b>64.852.000</b>	<b>64.724.658</b>	<b>19.601.000</b>	<b>19.541.988</b>	<b>0</b>	<b>0</b>	<b>0</b>	<b>0</b>	<b>0</b>	<b>0</b>	<b>84.453.000</b>	<b>84.266.646</b>
40	<b>ПЛАТИ И НАДОМЕСТОЦИ</b>	<b>55.822.000</b>	<b>55.786.526</b>	<b>0</b>	<b>0</b>	<b>0</b>	<b>0</b>	<b>0</b>	<b>0</b>	<b>0</b>	<b>0</b>	<b>55.822.000</b>	<b>55.786.526</b>
401	Основни плати	40.750.000	40.714.617	0	0	0	0	0	0	0	0	40.750.000	40.714.617
402	Придонеси за социјално осигурување	15.072.000	15.071.909	0	0	0	0	0	0	0	0	15.072.000	15.071.909
42	<b>СТОКИ И УСЛУГИ</b>	<b>9.014.857</b>	<b>8.922.989</b>	<b>11.483.126</b>	<b>11.424.114</b>	<b>0</b>	<b>0</b>	<b>0</b>	<b>0</b>	<b>0</b>	<b>0</b>	<b>20.497.983</b>	<b>20.347.103</b>
420	Патни и дневни расходи	200.000	199.963	1.000.000	999.593	0	0	0	0	0	0	1.200.000	1.199.556
421	Комунални услуги, греење, комуникација и транспорт	2.600.000	2.599.912	5.530.000	5.502.835	0	0	0	0	0	0	8.130.000	8.102.747
423	Материјали и ситен инвентар	700.000	699.451	780.126	755.186	0	0	0	0	0	0	1.480.126	1.454.637
424	Поправки и тековно одржување	400.000	398.780	1.370.000	1.365.305	0	0	0	0	0	0	1.770.000	1.764.085
425	Договорни услуги	5.064.857	4.975.857	1.469.000	1.467.655	0	0	0	0	0	0	6.533.857	6.443.512
426	Други тековни расходи	50.000	49.026	1.334.000	1.333.540	0	0	0	0	0	0	1.384.000	1.382.566
46	<b>СУБВЕНЦИИ И ТРАНСФЕРИ</b>	<b>15.143</b>	<b>15.143</b>	<b>8.117.874</b>	<b>8.117.874</b>	<b>0</b>	<b>0</b>	<b>0</b>	<b>0</b>	<b>0</b>	<b>0</b>	<b>8.133.017</b>	<b>8.133.017</b>
465	Исплата по извршни исправи	15.143	15.143	8.117.874	8.117.874	0	0	0	0	0	0	8.133.017	8.133.017
32	<b>ПОДРАЧНИ ЕДИНИЦИ НА МЗШВ</b>	<b>104.828.000</b>	<b>104.588.390</b>	<b>0</b>	<b>0</b>	<b>0</b>	<b>0</b>	<b>0</b>	<b>0</b>	<b>0</b>	<b>0</b>	<b>104.828.000</b>	<b>104.588.390</b>
40	<b>ПЛАТИ И НАДОМЕСТОЦИ</b>	<b>84.678.000</b>	<b>84.649.940</b>	<b>0</b>	<b>0</b>	<b>0</b>	<b>0</b>	<b>0</b>	<b>0</b>	<b>0</b>	<b>0</b>	<b>84.678.000</b>	<b>84.649.940</b>
401	Основни плати	61.805.000	61.779.051	0	0	0	0	0	0	0	0	61.805.000	61.779.051
402	Придонеси за социјално осигурување	22.873.000	22.870.889	0	0	0	0	0	0	0	0	22.873.000	22.870.889
42	<b>СТОКИ И УСЛУГИ</b>	<b>20.150.000</b>	<b>19.938.450</b>	<b>0</b>	<b>0</b>	<b>0</b>	<b>0</b>	<b>0</b>	<b>0</b>	<b>0</b>	<b>0</b>	<b>20.150.000</b>	<b>19.938.450</b>

Раздел Програма Подпрограма Категорија Ставка		Б У Џ Е Т 2013											
		Расходи на Основен буџет				Расходи од самофинансирачки активности		Расходи од заеми		Расходи од донации		Вкупно расходи	
		Планирано	Реализирано	Планирано	Реализирано	Планирано	Реализирано	Планирано	Реализирано	Планирано	Реализирано	Планирано	Реализирано
420	Патни и дневни расходи	140.000	137.423	0	0	0	0	0	0	0	0	140.000	137.423
421	Комунални услуги, греење, комуникација и транспорт	13.000.000	12.893.053	0	0	0	0	0	0	0	0	13.000.000	12.893.053
423	Материјали и ситен инвентар	3.340.000	3.330.603	0	0	0	0	0	0	0	0	3.340.000	3.330.603
424	Поправки и тековно одржување	1.850.000	1.768.165	0	0	0	0	0	0	0	0	1.850.000	1.768.165
425	Договорни услуги	1.800.000	1.790.027	0	0	0	0	0	0	0	0	1.800.000	1.790.027
426	Други тековни расходи	20.000	19.179	0	0	0	0	0	0	0	0	20.000	19.179
<b>33</b>	<b>ЗЕМЈИШНА ПОЛИТИКА И ИДЕНТИФИКАЦИЈА НА ПАРЦЕЛИ</b>	<b>11.414.000</b>	<b>11.380.652</b>	<b>0</b>	<b>0</b>	<b>0</b>	<b>0</b>	<b>0</b>	<b>0</b>	<b>0</b>	<b>0</b>	<b>11.414.000</b>	<b>11.380.652</b>
<b>40</b>	<b>ПЛАТИ И НАДОМЕСТОЦИ</b>	<b>10.574.000</b>	<b>10.568.676</b>	<b>0</b>	<b>0</b>	<b>0</b>	<b>0</b>	<b>0</b>	<b>0</b>	<b>0</b>	<b>0</b>	<b>10.574.000</b>	<b>10.568.676</b>
401	Основни плати	7.719.000	7.714.002	0	0	0	0	0	0	0	0	7.719.000	7.714.002
402	Придонеси за социјално осигурување	2.855.000	2.854.674	0	0	0	0	0	0	0	0	2.855.000	2.854.674
<b>42</b>	<b>СТОКИ И УСЛУГИ</b>	<b>840.000</b>	<b>811.976</b>	<b>0</b>	<b>0</b>	<b>0</b>	<b>0</b>	<b>0</b>	<b>0</b>	<b>0</b>	<b>0</b>	<b>840.000</b>	<b>811.976</b>
420	Патни и дневни расходи	50.000	49.762	0	0	0	0	0	0	0	0	50.000	49.762
421	Комунални услуги, греење, комуникација и транспорт	600.000	599.965	0	0	0	0	0	0	0	0	600.000	599.965
423	Материјали и ситен инвентар	80.000	63.069	0	0	0	0	0	0	0	0	80.000	63.069
424	Поправки и тековно одржување	50.000	48.667	0	0	0	0	0	0	0	0	50.000	48.667
425	Договорни услуги	40.000	31.313	0	0	0	0	0	0	0	0	40.000	31.313
426	Други тековни расходи	20.000	19.200	0	0	0	0	0	0	0	0	20.000	19.200
<b>34</b>	<b>РУРАЛЕН РАЗВОЈ</b>	<b>14.007.000</b>	<b>13.986.844</b>	<b>0</b>	<b>0</b>	<b>0</b>	<b>0</b>	<b>0</b>	<b>0</b>	<b>0</b>	<b>0</b>	<b>14.007.000</b>	<b>13.986.844</b>
<b>40</b>	<b>ПЛАТИ И НАДОМЕСТОЦИ</b>	<b>13.247.000</b>	<b>13.239.606</b>	<b>0</b>	<b>0</b>	<b>0</b>	<b>0</b>	<b>0</b>	<b>0</b>	<b>0</b>	<b>0</b>	<b>13.247.000</b>	<b>13.239.606</b>
401	Основни плати	9.670.000	9.663.317	0	0	0	0	0	0	0	0	9.670.000	9.663.317
402	Придонеси за социјално осигурување	3.577.000	3.576.289	0	0	0	0	0	0	0	0	3.577.000	3.576.289
<b>42</b>	<b>СТОКИ И УСЛУГИ</b>	<b>760.000</b>	<b>747.238</b>	<b>0</b>	<b>0</b>	<b>0</b>	<b>0</b>	<b>0</b>	<b>0</b>	<b>0</b>	<b>0</b>	<b>760.000</b>	<b>747.238</b>
420	Патни и дневни расходи	330.000	329.794	0	0	0	0	0	0	0	0	330.000	329.794
421	Комунални услуги, греење, комуникација и транспорт	300.000	299.956	0	0	0	0	0	0	0	0	300.000	299.956
423	Материјали и ситен инвентар	80.000	70.884	0	0	0	0	0	0	0	0	80.000	70.884
424	Поправки и тековно одржување	30.000	26.948	0	0	0	0	0	0	0	0	30.000	26.948
426	Други тековни расходи	20.000	19.656	0	0	0	0	0	0	0	0	20.000	19.656
<b>5</b>	<b>ЗАШТИТА НА РАСТЕНИЈА И СЕМЕ И САДЕН МАТЕРИЈАЛ</b>	<b>37.123.000</b>	<b>35.233.848</b>	<b>2.400.000</b>	<b>2.359.070</b>	<b>0</b>	<b>0</b>	<b>0</b>	<b>0</b>	<b>0</b>	<b>0</b>	<b>39.523.000</b>	<b>37.592.918</b>
<b>51</b>	<b>ЗАШТИТА НА РАСТЕНИЈА</b>	<b>18.126.000</b>	<b>18.045.917</b>	<b>2.400.000</b>	<b>2.359.070</b>	<b>0</b>	<b>0</b>	<b>0</b>	<b>0</b>	<b>0</b>	<b>0</b>	<b>20.526.000</b>	<b>20.404.987</b>
<b>40</b>	<b>ПЛАТИ И НАДОМЕСТОЦИ</b>	<b>11.266.000</b>	<b>11.258.708</b>	<b>0</b>	<b>0</b>	<b>0</b>	<b>0</b>	<b>0</b>	<b>0</b>	<b>0</b>	<b>0</b>	<b>11.266.000</b>	<b>11.258.708</b>
401	Основни плати	8.224.000	8.217.186	0	0	0	0	0	0	0	0	8.224.000	8.217.186
402	Придонеси за социјално осигурување	3.042.000	3.041.522	0	0	0	0	0	0	0	0	3.042.000	3.041.522
<b>42</b>	<b>СТОКИ И УСЛУГИ</b>	<b>3.660.000</b>	<b>3.593.671</b>	<b>0</b>	<b>0</b>	<b>0</b>	<b>0</b>	<b>0</b>	<b>0</b>	<b>0</b>	<b>0</b>	<b>3.660.000</b>	<b>3.593.671</b>
420	Патни и дневни расходи	60.000	59.854	0	0	0	0	0	0	0	0	60.000	59.854
421	Комунални услуги, греење, комуникација и транспорт	250.000	249.880	0	0	0	0	0	0	0	0	250.000	249.880
423	Материјали и ситен инвентар	50.000	49.402	0	0	0	0	0	0	0	0	50.000	49.402
424	Поправки и тековно одржување	100.000	99.389	0	0	0	0	0	0	0	0	100.000	99.389
425	Договорни услуги	100.000	56.454	0	0	0	0	0	0	0	0	100.000	56.454

Раздел Програма Подпрограма Категорија Ставка		Б У Џ Е Т 2013												
		Расходи на Основен буџет				Расходи од самофинансирачки активности		Расходи од заеми		Расходи од донации		Вкупно расходи		
		Планирано	Реализирано	Планирано	Реализирано	Планирано	Реализирано	Планирано	Реализирано	Планирано	Реализирано	Планирано	Реализирано	
426	Други тековни расходи	3.100.000	3.078.692	0	0	0	0	0	0	0	0	0	3.100.000	3.078.692
<b>46</b>	<b>СУБВЕНЦИИ И ТРАНСФЕРИ</b>	<b>3.200.000</b>	<b>3.193.538</b>	<b>2.400.000</b>	<b>2.359.070</b>	<b>0</b>	<b>0</b>	<b>0</b>	<b>0</b>	<b>0</b>	<b>0</b>	<b>0</b>	<b>5.600.000</b>	<b>5.552.608</b>
464	Разни трансфери	3.200.000	3.193.538	944.107	903.177	0	0	0	0	0	0	0	4.144.107	4.096.715
465	Исплата по извршни исправи	0	0	1.455.893	1.455.893	0	0	0	0	0	0	0	1.455.893	1.455.893
<b>52</b>	<b>СЕМЕ И САДЕН МАТЕРИЈАЛ</b>	<b>12.866.000</b>	<b>11.107.296</b>	<b>0</b>	<b>0</b>	<b>0</b>	<b>0</b>	<b>0</b>	<b>0</b>	<b>0</b>	<b>0</b>	<b>0</b>	<b>12.866.000</b>	<b>11.107.296</b>
<b>40</b>	<b>ПЛАТИ И НАДОМЕСТОЦИ</b>	<b>7.066.000</b>	<b>7.060.369</b>	<b>0</b>	<b>0</b>	<b>0</b>	<b>0</b>	<b>0</b>	<b>0</b>	<b>0</b>	<b>0</b>	<b>0</b>	<b>7.066.000</b>	<b>7.060.369</b>
401	Основни плати	5.158.000	5.152.887	0	0	0	0	0	0	0	0	0	5.158.000	5.152.887
402	Придонеси за социјално осигурување	1.908.000	1.907.482	0	0	0	0	0	0	0	0	0	1.908.000	1.907.482
<b>42</b>	<b>СТОКИ И УСЛУГИ</b>	<b>1.800.000</b>	<b>1.768.824</b>	<b>0</b>	<b>0</b>	<b>0</b>	<b>0</b>	<b>0</b>	<b>0</b>	<b>0</b>	<b>0</b>	<b>0</b>	<b>1.800.000</b>	<b>1.768.824</b>
420	Патни и дневни расходи	100.000	99.969	0	0	0	0	0	0	0	0	0	100.000	99.969
421	Комунални услуги, греење, комуникација и транспорт	250.000	249.834	0	0	0	0	0	0	0	0	0	250.000	249.834
423	Материјали и ситен инвентар	50.000	47.739	0	0	0	0	0	0	0	0	0	50.000	47.739
424	Поправки и тековно одржување	100.000	99.826	0	0	0	0	0	0	0	0	0	100.000	99.826
425	Договорни услуги	300.000	271.572	0	0	0	0	0	0	0	0	0	300.000	271.572
426	Други тековни расходи	1.000.000	999.884	0	0	0	0	0	0	0	0	0	1.000.000	999.884
<b>46</b>	<b>СУБВЕНЦИИ И ТРАНСФЕРИ</b>	<b>4.000.000</b>	<b>2.278.103</b>	<b>0</b>	<b>0</b>	<b>0</b>	<b>0</b>	<b>0</b>	<b>0</b>	<b>0</b>	<b>0</b>	<b>0</b>	<b>4.000.000</b>	<b>2.278.103</b>
464	Разни трансфери	3.899.964	2.178.067	0	0	0	0	0	0	0	0	0	3.899.964	2.178.067
465	Исплата по извршни исправи	100.036	100.036	0	0	0	0	0	0	0	0	0	100.036	100.036
<b>53</b>	<b>ДРЖАВНА ФИТОСАНИТАРНА ЛАБАТОРИЈА</b>	<b>6.131.000</b>	<b>6.080.635</b>	<b>0</b>	<b>0</b>	<b>0</b>	<b>0</b>	<b>0</b>	<b>0</b>	<b>0</b>	<b>0</b>	<b>0</b>	<b>6.131.000</b>	<b>6.080.635</b>
<b>40</b>	<b>ПЛАТИ И НАДОМЕСТОЦИ</b>	<b>4.381.000</b>	<b>4.379.968</b>	<b>0</b>	<b>0</b>	<b>0</b>	<b>0</b>	<b>0</b>	<b>0</b>	<b>0</b>	<b>0</b>	<b>0</b>	<b>4.381.000</b>	<b>4.379.968</b>
401	Основни плати	3.198.000	3.197.315	0	0	0	0	0	0	0	0	0	3.198.000	3.197.315
402	Придонеси за социјално осигурување	1.183.000	1.182.653	0	0	0	0	0	0	0	0	0	1.183.000	1.182.653
<b>42</b>	<b>СТОКИ И УСЛУГИ</b>	<b>1.750.000</b>	<b>1.700.667</b>	<b>0</b>	<b>0</b>	<b>0</b>	<b>0</b>	<b>0</b>	<b>0</b>	<b>0</b>	<b>0</b>	<b>0</b>	<b>1.750.000</b>	<b>1.700.667</b>
420	Патни и дневни расходи	60.000	59.906	0	0	0	0	0	0	0	0	0	60.000	59.906
421	Комунални услуги, греење, комуникација и транспорт	1.300.000	1.299.807	0	0	0	0	0	0	0	0	0	1.300.000	1.299.807
423	Материјали и ситен инвентар	90.000	75.384	0	0	0	0	0	0	0	0	0	90.000	75.384
424	Поправки и тековно одржување	80.000	80.000	0	0	0	0	0	0	0	0	0	80.000	80.000
425	Договорни услуги	200.000	166.105	0	0	0	0	0	0	0	0	0	200.000	166.105
426	Други тековни расходи	20.000	19.465	0	0	0	0	0	0	0	0	0	20.000	19.465
<b>6</b>	<b>ВОДОСТОПАНСТВО</b>	<b>574.114.000</b>	<b>475.776.558</b>	<b>0</b>	<b>0</b>	<b>0</b>	<b>0</b>	<b>60.083.000</b>	<b>18.310.160</b>	<b>61.500.000</b>	<b>12.164.228</b>	<b>0</b>	<b>695.697.000</b>	<b>506.250.946</b>
<b>60</b>	<b>ВОДОСТОПАНСТВО</b>	<b>19.378.000</b>	<b>19.336.746</b>	<b>0</b>	<b>0</b>	<b>0</b>	<b>0</b>	<b>0</b>	<b>0</b>	<b>0</b>	<b>0</b>	<b>0</b>	<b>19.378.000</b>	<b>19.336.746</b>
<b>40</b>	<b>ПЛАТИ И НАДОМЕСТОЦИ</b>	<b>4.727.000</b>	<b>4.718.231</b>	<b>0</b>	<b>0</b>	<b>0</b>	<b>0</b>	<b>0</b>	<b>0</b>	<b>0</b>	<b>0</b>	<b>0</b>	<b>4.727.000</b>	<b>4.718.231</b>
401	Основни плати	3.450.000	3.442.193	0	0	0	0	0	0	0	0	0	3.450.000	3.442.193
402	Придонеси за социјално осигурување	1.277.000	1.276.038	0	0	0	0	0	0	0	0	0	1.277.000	1.276.038
<b>42</b>	<b>СТОКИ И УСЛУГИ</b>	<b>470.000</b>	<b>469.276</b>	<b>0</b>	<b>0</b>	<b>0</b>	<b>0</b>	<b>0</b>	<b>0</b>	<b>0</b>	<b>0</b>	<b>0</b>	<b>470.000</b>	<b>469.276</b>
420	Патни и дневни расходи	40.000	39.877	0	0	0	0	0	0	0	0	0	40.000	39.877
421	Комунални услуги, греење, комуникација и транспорт	400.000	399.949	0	0	0	0	0	0	0	0	0	400.000	399.949
424	Поправки и тековно одржување	30.000	29.450	0	0	0	0	0	0	0	0	0	30.000	29.450
<b>48</b>	<b>КАПИТАЛНИ РАСХОДИ</b>	<b>14.181.000</b>	<b>14.149.239</b>	<b>0</b>	<b>0</b>	<b>0</b>	<b>0</b>	<b>0</b>	<b>0</b>	<b>0</b>	<b>0</b>	<b>0</b>	<b>14.181.000</b>	<b>14.149.239</b>

Раздел Програма Подпрограма Категорија Ставка		Б У Џ Е Т 2013													
		Расходи на Основен буџет				Расходи од самофинансирачки активности		Расходи од заеми		Расходи од донации		Вкупно расходи			
		Планирано	Реализирано	Планирано	Реализирано	Планирано	Реализирано	Планирано	Реализирано	Планирано	Реализирано	Планирано	Реализирано		
482	Други градежни објекти	14.181.000	14.149.239	0	0	0	0	0	0	0	0	14.181.000	14.149.239		
<b>6А</b>	<b>ХИДРОСИСТЕМ ЗЛЕТОВИЦА</b>	<b>471.046.000</b>	<b>392.083.274</b>	<b>0</b>	<b>0</b>	<b>0</b>	<b>0</b>	<b>0</b>	<b>0</b>	<b>0</b>	<b>0</b>	<b>61.500.000</b>	<b>12.164.228</b>	<b>532.546.000</b>	<b>404.247.502</b>
<b>42</b>	<b>СТОКИ И УСЛУГИ</b>	<b>8.096.000</b>	<b>8.044.680</b>	<b>0</b>	<b>0</b>	<b>0</b>	<b>0</b>	<b>0</b>	<b>0</b>	<b>0</b>	<b>0</b>	<b>8.096.000</b>	<b>8.044.680</b>		
425	Договорни услуги	8.096.000	8.044.680	0	0	0	0	0	0	0	0	8.096.000	8.044.680		
<b>45</b>	<b>КАМАТНИ ПЛАЌАЊА</b>	<b>60.240.000</b>	<b>57.099.841</b>	<b>0</b>	<b>0</b>	<b>0</b>	<b>0</b>	<b>0</b>	<b>0</b>	<b>0</b>	<b>0</b>	<b>60.240.000</b>	<b>57.099.841</b>		
451	Каматни плаќања кон нерезиденти кредитори	60.240.000	57.099.841	0	0	0	0	0	0	0	0	60.240.000	57.099.841		
<b>48</b>	<b>КАПИТАЛНИ РАСХОДИ</b>	<b>84.000.000</b>	<b>84.000.000</b>	<b>0</b>	<b>0</b>	<b>0</b>	<b>0</b>	<b>0</b>	<b>0</b>	<b>61.500.000</b>	<b>12.164.228</b>	<b>145.500.000</b>	<b>96.164.228</b>		
482	Други градежни објекти	84.000.000	84.000.000	0	0	0	0	0	0	61.500.000	12.164.228	145.500.000	96.164.228		
<b>49</b>	<b>ОТПЛАТА НА ГЛАВНИНА</b>	<b>318.710.000</b>	<b>242.938.753</b>	<b>0</b>	<b>0</b>	<b>0</b>	<b>0</b>	<b>0</b>	<b>0</b>	<b>0</b>	<b>0</b>	<b>318.710.000</b>	<b>242.938.753</b>		
491	Отплата на главнина до нерезидентни кредитори	318.710.000	242.938.753	0	0	0	0	0	0	0	0	318.710.000	242.938.753		
<b>6Б</b>	<b>ХИДРОСИСТЕМ ЛИСИЧЕ</b>	<b>33.580.000</b>	<b>32.045.983</b>	<b>0</b>	<b>0</b>	<b>0</b>	<b>0</b>	<b>0</b>	<b>0</b>	<b>0</b>	<b>0</b>	<b>33.580.000</b>	<b>32.045.983</b>		
<b>42</b>	<b>СТОКИ И УСЛУГИ</b>	<b>2.000.000</b>	<b>2.000.000</b>	<b>0</b>	<b>0</b>	<b>0</b>	<b>0</b>	<b>0</b>	<b>0</b>	<b>0</b>	<b>0</b>	<b>2.000.000</b>	<b>2.000.000</b>		
425	Договорни услуги	2.000.000	2.000.000	0	0	0	0	0	0	0	0	2.000.000	2.000.000		
<b>45</b>	<b>КАМАТНИ ПЛАЌАЊА</b>	<b>1.610.000</b>	<b>1.599.677</b>	<b>0</b>	<b>0</b>	<b>0</b>	<b>0</b>	<b>0</b>	<b>0</b>	<b>0</b>	<b>0</b>	<b>1.610.000</b>	<b>1.599.677</b>		
451	Каматни плаќања кон нерезиденти кредитори	1.610.000	1.599.677	0	0	0	0	0	0	0	0	1.610.000	1.599.677		
<b>48</b>	<b>КАПИТАЛНИ РАСХОДИ</b>	<b>3.000.000</b>	<b>1.500.000</b>	<b>0</b>	<b>0</b>	<b>0</b>	<b>0</b>	<b>0</b>	<b>0</b>	<b>0</b>	<b>0</b>	<b>3.000.000</b>	<b>1.500.000</b>		
482	Други градежни објекти	3.000.000	1.500.000	0	0	0	0	0	0	0	0	3.000.000	1.500.000		
<b>49</b>	<b>ОТПЛАТА НА ГЛАВНИНА</b>	<b>26.970.000</b>	<b>26.946.306</b>	<b>0</b>	<b>0</b>	<b>0</b>	<b>0</b>	<b>0</b>	<b>0</b>	<b>0</b>	<b>0</b>	<b>26.970.000</b>	<b>26.946.306</b>		
491	Отплата на главнина до нерезидентни кредитори	26.970.000	26.946.306	0	0	0	0	0	0	0	0	26.970.000	26.946.306		
<b>6Г</b>	<b>ПРОГРАМА ЗА НАВОДНУВАЊЕ НА ЈУЖНА ДОЛИНА НА ВАРДАР</b>	<b>43.310.000</b>	<b>26.180.955</b>	<b>0</b>	<b>0</b>	<b>0</b>	<b>0</b>	<b>60.083.000</b>	<b>18.310.160</b>	<b>0</b>	<b>0</b>	<b>103.393.000</b>	<b>44.491.115</b>		
<b>42</b>	<b>СТОКИ И УСЛУГИ</b>	<b>3.180.000</b>	<b>2.790.938</b>	<b>0</b>	<b>0</b>	<b>0</b>	<b>0</b>	<b>0</b>	<b>0</b>	<b>0</b>	<b>0</b>	<b>3.180.000</b>	<b>2.790.938</b>		
420	Патни и дневни расходи	30.000	29.820	0	0	0	0	0	0	0	0	30.000	29.820		
421	Комунални услуги, греење, комуникација и транспорт	100.000	84.929	0	0	0	0	0	0	0	0	100.000	84.929		
423	Материјали и ситен инвентар	20.000	1.198	0	0	0	0	0	0	0	0	20.000	1.198		
424	Поправки и тековно одржување	20.000	19.363	0	0	0	0	0	0	0	0	20.000	19.363		
426	Други тековни расходи	10.000	9.615	0	0	0	0	0	0	0	0	10.000	9.615		
427	Привремени вработувања	3.000.000	2.646.013	0	0	0	0	0	0	0	0	3.000.000	2.646.013		
<b>45</b>	<b>КАМАТНИ ПЛАЌАЊА</b>	<b>6.520.000</b>	<b>4.656.102</b>	<b>0</b>	<b>0</b>	<b>0</b>	<b>0</b>	<b>0</b>	<b>0</b>	<b>0</b>	<b>0</b>	<b>6.520.000</b>	<b>4.656.102</b>		
451	Каматни плаќања кон нерезиденти кредитори	6.520.000	4.656.102	0	0	0	0	0	0	0	0	6.520.000	4.656.102		
<b>48</b>	<b>КАПИТАЛНИ РАСХОДИ</b>	<b>19.840.000</b>	<b>5.097.490</b>	<b>0</b>	<b>0</b>	<b>0</b>	<b>0</b>	<b>60.083.000</b>	<b>18.310.160</b>	<b>0</b>	<b>0</b>	<b>79.923.000</b>	<b>23.407.650</b>		
482	Други градежни објекти	19.840.000	5.097.490	0	0	0	0	60.083.000	18.310.160	0	0	79.923.000	23.407.650		
<b>49</b>	<b>ОТПЛАТА НА ГЛАВНИНА</b>	<b>13.770.000</b>	<b>13.636.425</b>	<b>0</b>	<b>0</b>	<b>0</b>	<b>0</b>	<b>0</b>	<b>0</b>	<b>0</b>	<b>0</b>	<b>13.770.000</b>	<b>13.636.425</b>		
491	Отплата на главнина до нерезидентни кредитори	13.770.000	13.636.425	0	0	0	0	0	0	0	0	13.770.000	13.636.425		
<b>6Д</b>	<b>РУРАЛЕН РАЗВОЈ-ХИДРОСИСТЕМИ КОНСКО, МАРКОВА РЕКА И ИЗГРАДБА НА БРАНА НА ОРИЗАРСКА РЕКА</b>	<b>6.800.000</b>	<b>6.129.600</b>	<b>0</b>	<b>0</b>	<b>0</b>	<b>0</b>	<b>0</b>	<b>0</b>	<b>0</b>	<b>0</b>	<b>6.800.000</b>	<b>6.129.600</b>		
<b>48</b>	<b>КАПИТАЛНИ РАСХОДИ</b>	<b>6.800.000</b>	<b>6.129.600</b>	<b>0</b>	<b>0</b>	<b>0</b>	<b>0</b>	<b>0</b>	<b>0</b>	<b>0</b>	<b>0</b>	<b>6.800.000</b>	<b>6.129.600</b>		
482	Други градежни објекти	6.800.000	6.129.600	0	0	0	0	0	0	0	0	6.800.000	6.129.600		

Раздел Програма Подпрограма Категорија Ставка	О П И С	Б У Џ Е Т 2013											
		Расходи на Основен буџет				Расходи од самофинансирачки активности		Расходи од заеми		Расходи од донации		Вкупно расходи	
		Планирано	Реализирано	Планирано	Реализирано	Планирано	Реализирано	Планирано	Реализирано	Планирано	Реализирано	Планирано	Реализирано
<b>14002</b>	<b>АГЕНЦИЈА ЗА ПОТТИКНУВАЊЕ НА РАЗВОЈОТ НА ЗЕМЈОДЕЛСТВОТО - БИТОЛА</b>	<b>65.390.000</b>	<b>64.841.521</b>	<b>1.600.000</b>	<b>1.409.230</b>	<b>0</b>	<b>0</b>	<b>0</b>	<b>0</b>	<b>0</b>	<b>0</b>	<b>66.990.000</b>	<b>66.250.751</b>
<b>1</b>	<b>АДМИНИСТРАЦИЈА</b>	<b>61.648.000</b>	<b>61.109.716</b>	<b>0</b>	<b>0</b>	<b>0</b>	<b>0</b>	<b>0</b>	<b>0</b>	<b>0</b>	<b>0</b>	<b>61.648.000</b>	<b>61.109.716</b>
10	АДМИНИСТРАЦИЈА	61.648.000	61.109.716	0	0	0	0	0	0	0	0	61.648.000	61.109.716
<b>2</b>	<b>СОВЕТИ</b>	<b>2.661.000</b>	<b>2.653.963</b>	<b>1.144.000</b>	<b>1.095.430</b>	<b>0</b>	<b>0</b>	<b>0</b>	<b>0</b>	<b>0</b>	<b>0</b>	<b>3.805.000</b>	<b>3.749.393</b>
20	СОВЕТИ	2.661.000	2.653.963	1.144.000	1.095.430	0	0	0	0	0	0	3.805.000	3.749.393
<b>3</b>	<b>СИСТЕМ ЗА МОНИТОРИНГ НА ФАРМА</b>	<b>1.081.000</b>	<b>1.077.842</b>	<b>456.000</b>	<b>313.800</b>	<b>0</b>	<b>0</b>	<b>0</b>	<b>0</b>	<b>0</b>	<b>0</b>	<b>1.537.000</b>	<b>1.391.642</b>
30	СИСТЕМ ЗА МОНИТОРИНГ НА ФАРМА	1.081.000	1.077.842	456.000	313.800	0	0	0	0	0	0	1.537.000	1.391.642
<b>РАСХОДИ</b>													
<b>40</b>	<b>ПЛАТИ И НАДОМЕСТОЦИ</b>	<b>54.992.000</b>	<b>54.502.693</b>	<b>0</b>	<b>0</b>	<b>0</b>	<b>0</b>	<b>0</b>	<b>0</b>	<b>0</b>	<b>0</b>	<b>54.992.000</b>	<b>54.502.693</b>
401	Основни плати	40.116.000	39.773.043	0	0	0	0	0	0	0	0	40.116.000	39.773.043
402	Придонеси за социјално осигурување	14.876.000	14.729.650	0	0	0	0	0	0	0	0	14.876.000	14.729.650
<b>42</b>	<b>СТОКИ И УСЛУГИ</b>	<b>9.335.500</b>	<b>9.276.767</b>	<b>1.080.000</b>	<b>889.783</b>	<b>0</b>	<b>0</b>	<b>0</b>	<b>0</b>	<b>0</b>	<b>0</b>	<b>10.415.500</b>	<b>10.166.550</b>
420	Патни и дневни расходи	40.000	40.000	0	0	0	0	0	0	0	0	40.000	40.000
421	Комунални услуги, греење, комуникација и транспорт	7.108.500	7.049.773	696.000	695.292	0	0	0	0	0	0	7.804.500	7.745.065
423	Материјали и ситен инвентар	375.000	374.999	224.000	176.051	0	0	0	0	0	0	599.000	551.050
424	Поправки и тековно одржување	400.000	399.997	0	0	0	0	0	0	0	0	400.000	399.997
425	Договорни услуги	1.162.000	1.161.999	160.000	18.440	0	0	0	0	0	0	1.322.000	1.180.439
426	Други тековни расходи	250.000	249.999	0	0	0	0	0	0	0	0	250.000	249.999
<b>46</b>	<b>СУБВЕНЦИИ И ТРАНСФЕРИ</b>	<b>1.062.500</b>	<b>1.062.061</b>	<b>520.000</b>	<b>519.447</b>	<b>0</b>	<b>0</b>	<b>0</b>	<b>0</b>	<b>0</b>	<b>0</b>	<b>1.582.500</b>	<b>1.581.508</b>
464	Разни трансфери	649.500	649.474	0	0	0	0	0	0	0	0	649.500	649.474
465	Исплата по извршни исправи	413.000	412.587	520.000	519.447	0	0	0	0	0	0	933.000	932.034
<b>1</b>	<b>АДМИНИСТРАЦИЈА</b>	<b>61.648.000</b>	<b>61.109.716</b>	<b>0</b>	<b>0</b>	<b>0</b>	<b>0</b>	<b>0</b>	<b>0</b>	<b>0</b>	<b>0</b>	<b>61.648.000</b>	<b>61.109.716</b>
<b>10</b>	<b>АДМИНИСТРАЦИЈА</b>	<b>61.648.000</b>	<b>61.109.716</b>	<b>0</b>	<b>0</b>	<b>0</b>	<b>0</b>	<b>0</b>	<b>0</b>	<b>0</b>	<b>0</b>	<b>61.648.000</b>	<b>61.109.716</b>
<b>40</b>	<b>ПЛАТИ И НАДОМЕСТОЦИ</b>	<b>54.992.000</b>	<b>54.502.693</b>	<b>0</b>	<b>0</b>	<b>0</b>	<b>0</b>	<b>0</b>	<b>0</b>	<b>0</b>	<b>0</b>	<b>54.992.000</b>	<b>54.502.693</b>
401	Основни плати	40.116.000	39.773.043	0	0	0	0	0	0	0	0	40.116.000	39.773.043
402	Придонеси за социјално осигурување	14.876.000	14.729.650	0	0	0	0	0	0	0	0	14.876.000	14.729.650
<b>42</b>	<b>СТОКИ И УСЛУГИ</b>	<b>5.818.500</b>	<b>5.769.962</b>	<b>0</b>	<b>0</b>	<b>0</b>	<b>0</b>	<b>0</b>	<b>0</b>	<b>0</b>	<b>0</b>	<b>5.818.500</b>	<b>5.769.962</b>
420	Патни и дневни расходи	23.000	23.000	0	0	0	0	0	0	0	0	23.000	23.000
421	Комунални услуги, греење, комуникација и транспорт	3.998.500	3.949.967	0	0	0	0	0	0	0	0	3.998.500	3.949.967
423	Материјали и ситен инвентар	125.000	125.000	0	0	0	0	0	0	0	0	125.000	125.000
424	Поправки и тековно одржување	350.000	349.997	0	0	0	0	0	0	0	0	350.000	349.997

Раздел Програма Подпрограма Категорија Ставка	О П И С	Б У Џ Е Т 2013												
		Расходи на Основен буџет				Расходи од самофинансирачки активности		Расходи од заеми		Расходи од донации		Вкупно расходи		
		Планирано	Реализирано	Планирано	Реализирано	Планирано	Реализирано	Планирано	Реализирано	Планирано	Реализирано	Планирано	Реализирано	
425	Договорни услуги	1.072.000	1.071.999	0	0	0	0	0	0	0	0	0	1.072.000	1.071.999
426	Други тековни расходи	250.000	249.999	0	0	0	0	0	0	0	0	0	250.000	249.999
<b>46</b>	<b>СУБВЕНЦИИ И ТРАНСФЕРИ</b>	<b>837.500</b>	<b>837.061</b>	<b>0</b>	<b>0</b>	<b>0</b>	<b>0</b>	<b>0</b>	<b>0</b>	<b>0</b>	<b>0</b>	<b>0</b>	<b>837.500</b>	<b>837.061</b>
464	Разни трансфери	649.500	649.474	0	0	0	0	0	0	0	0	0	649.500	649.474
465	Исплата по извршни исправи	188.000	187.587	0	0	0	0	0	0	0	0	0	188.000	187.587
<b>2</b>	<b>СОВЕТИ</b>	<b>2.661.000</b>	<b>2.653.963</b>	<b>1.144.000</b>	<b>1.095.430</b>	<b>0</b>	<b>0</b>	<b>0</b>	<b>0</b>	<b>0</b>	<b>0</b>	<b>0</b>	<b>3.805.000</b>	<b>3.749.393</b>
<b>20</b>	<b>СОВЕТИ</b>	<b>2.661.000</b>	<b>2.653.963</b>	<b>1.144.000</b>	<b>1.095.430</b>	<b>0</b>	<b>0</b>	<b>0</b>	<b>0</b>	<b>0</b>	<b>0</b>	<b>0</b>	<b>3.805.000</b>	<b>3.749.393</b>
<b>42</b>	<b>СТОКИ И УСЛУГИ</b>	<b>2.511.000</b>	<b>2.503.963</b>	<b>624.000</b>	<b>575.983</b>	<b>0</b>	<b>0</b>	<b>0</b>	<b>0</b>	<b>0</b>	<b>0</b>	<b>0</b>	<b>3.135.000</b>	<b>3.079.946</b>
420	Патни и дневни расходи	11.000	11.000	0	0	0	0	0	0	0	0	0	11.000	11.000
421	Комунални услуги, греење, комуникација и транспорт	2.210.000	2.202.964	400.000	399.932	0	0	0	0	0	0	0	2.610.000	2.602.896
423	Материјали и ситен инвентар	150.000	149.999	224.000	176.051	0	0	0	0	0	0	0	374.000	326.050
424	Поправки и тековно одржување	50.000	50.000	0	0	0	0	0	0	0	0	0	50.000	50.000
425	Договорни услуги	90.000	90.000	0	0	0	0	0	0	0	0	0	90.000	90.000
<b>46</b>	<b>СУБВЕНЦИИ И ТРАНСФЕРИ</b>	<b>150.000</b>	<b>150.000</b>	<b>520.000</b>	<b>519.447</b>	<b>0</b>	<b>0</b>	<b>0</b>	<b>0</b>	<b>0</b>	<b>0</b>	<b>0</b>	<b>670.000</b>	<b>669.447</b>
465	Исплата по извршни исправи	150.000	150.000	520.000	519.447	0	0	0	0	0	0	0	670.000	669.447
<b>3</b>	<b>СИСТЕМ ЗА МОНИТОРИНГ НА ФАРМА</b>	<b>1.081.000</b>	<b>1.077.842</b>	<b>456.000</b>	<b>313.800</b>	<b>0</b>	<b>0</b>	<b>0</b>	<b>0</b>	<b>0</b>	<b>0</b>	<b>0</b>	<b>1.537.000</b>	<b>1.391.642</b>
<b>30</b>	<b>СИСТЕМ ЗА МОНИТОРИНГ НА ФАРМА</b>	<b>1.081.000</b>	<b>1.077.842</b>	<b>456.000</b>	<b>313.800</b>	<b>0</b>	<b>0</b>	<b>0</b>	<b>0</b>	<b>0</b>	<b>0</b>	<b>0</b>	<b>1.537.000</b>	<b>1.391.642</b>
<b>42</b>	<b>СТОКИ И УСЛУГИ</b>	<b>1.006.000</b>	<b>1.002.842</b>	<b>456.000</b>	<b>313.800</b>	<b>0</b>	<b>0</b>	<b>0</b>	<b>0</b>	<b>0</b>	<b>0</b>	<b>0</b>	<b>1.462.000</b>	<b>1.316.642</b>
420	Патни и дневни расходи	6.000	6.000	0	0	0	0	0	0	0	0	0	6.000	6.000
421	Комунални услуги, греење, комуникација и транспорт	900.000	896.842	296.000	295.360	0	0	0	0	0	0	0	1.196.000	1.192.202
423	Материјали и ситен инвентар	100.000	100.000	0	0	0	0	0	0	0	0	0	100.000	100.000
425	Договорни услуги	0	0	160.000	18.440	0	0	0	0	0	0	0	160.000	18.440
<b>46</b>	<b>СУБВЕНЦИИ И ТРАНСФЕРИ</b>	<b>75.000</b>	<b>75.000</b>	<b>0</b>	<b>0</b>	<b>0</b>	<b>0</b>	<b>0</b>	<b>0</b>	<b>0</b>	<b>0</b>	<b>0</b>	<b>75.000</b>	<b>75.000</b>
465	Исплата по извршни исправи	75.000	75.000	0	0	0	0	0	0	0	0	0	75.000	75.000



Раздел Програма Подпрограма Категорија Ставка	О П И С	Б У Џ Е Т 2013											
		Расходи на Основен буџет				Расходи од самофинансирачки активности		Расходи од заеми		Расходи од донации		Вкупно расходи	
		Планирано	Реализирано	Планирано	Реализирано	Планирано	Реализирано	Планирано	Реализирано	Планирано	Реализирано	Планирано	Реализирано

<b>14003</b>	<b>УПРАВА ЗА ХИДРОМЕТЕОРОЛОШКИ РАБОТИ</b>	<b>92.052.000</b>	<b>91.811.617</b>	<b>1.200.000</b>	<b>746.329</b>	<b>10.170.000</b>	<b>8.070.905</b>	<b>0</b>	<b>0</b>	<b>1.500.000</b>	<b>385.515</b>	<b>104.922.000</b>	<b>101.014.366</b>
--------------	---	-------------------	-------------------	------------------	----------------	-------------------	------------------	----------	----------	------------------	----------------	--------------------	--------------------

1	АДМИНИСТРАЦИЈА	25.151.000	25.089.641	1.200.000	746.329	0	0	0	0	0	0	26.351.000	25.835.970
10	АДМИНИСТРАЦИЈА	25.151.000	25.089.641	1.200.000	746.329	0	0	0	0	0	0	26.351.000	25.835.970
2	ХИДРОЛОГИЈА И СЛЕДЕЊЕ НА СОСТОЈБАТА НА ПРИРОДНАТА СРЕДИНА	15.023.000	14.967.634	0	0	5.420.000	3.898.064	0	0	0	0	20.443.000	18.865.698
20	ХИДРОЛОГИЈА И СЛЕДЕЊЕ НА СОСТОЈБАТА НА ПРИРОДНАТА СРЕДИНА	15.023.000	14.967.634	0	0	5.420.000	3.898.064	0	0	0	0	20.443.000	18.865.698
3	МЕТЕОРОЛОГИЈА	27.209.000	27.166.673	0	0	4.510.000	3.986.278	0	0	1.500.000	385.515	33.219.000	31.538.466
30	МЕТЕОРОЛОГИЈА	27.209.000	27.166.673	0	0	4.510.000	3.986.278	0	0	1.500.000	385.515	33.219.000	31.538.466
4	ПРОГНОЗА, ПРЕДУПРЕДУВАЊЕ, ИНФОРМАТИКА И ТЕХНИКА	24.622.000	24.577.394	0	0	240.000	186.563	0	0	0	0	24.862.000	24.763.957
40	ПРОГНОЗА, ПРЕДУПРЕДУВАЊЕ, ИНФОРМАТИКА И ТЕХНИКА	24.622.000	24.577.394	0	0	240.000	186.563	0	0	0	0	24.862.000	24.763.957
К	РЕФОРМА ВО ЈАВНАТА АДМИНИСТРАЦИЈА	47.000	10.275	0	0	0	0	0	0	0	0	47.000	10.275
К2	СТРУЧНО ОСПОСОБУВАЊЕ И УСОВРШУВАЊЕ	47.000	10.275	0	0	0	0	0	0	0	0	47.000	10.275

#### РАСХОДИ

40	ПЛАТИ И НАДОМЕСТОЦИ	70.032.000	69.996.631	0	0	520.000	509.379	0	0	0	0	70.552.000	70.506.010
401	Основни плати	51.122.000	51.097.370	0	0	380.000	371.848	0	0	0	0	51.502.000	51.469.218
402	Придонеси за социјално осигурување	18.910.000	18.899.261	0	0	140.000	137.531	0	0	0	0	19.050.000	19.036.792
42	СТОКИ И УСЛУГИ	22.020.000	21.814.986	940.000	493.535	8.031.000	6.100.165	0	0	1.465.000	352.735	32.456.000	28.761.421
420	Патни и дневни расходи	382.000	286.065	40.000	29.987	312.000	266.758	0	0	0	0	734.000	582.810
421	Комунални услуги, греење, комуникација и транспорт	10.406.000	10.393.678	320.000	23.585	148.000	0	0	0	0	0	10.874.000	10.417.263
423	Материјали и ситен инвентар	1.894.000	1.843.421	80.000	21.959	1.091.000	855.889	0	0	86.000	71.619	3.151.000	2.792.888
424	Поправки и тековно одржување	1.910.000	1.906.175	40.000	36.698	1.015.000	282.330	0	0	0	0	2.965.000	2.225.203
425	Договорни услуги	5.856.000	5.829.203	200.000	130.177	4.835.000	4.095.748	0	0	1.350.000	258.275	12.241.000	10.313.403
426	Други тековни расходи	1.572.000	1.556.444	260.000	251.129	630.000	599.440	0	0	29.000	22.841	2.491.000	2.429.854
46	СУБВЕНЦИИ И ТРАНСФЕРИ	0	0	260.000	252.794	499.000	490.774	0	0	0	0	759.000	743.568
464	Разни трансфери	0	0	260.000	252.794	470.000	462.746	0	0	0	0	730.000	715.540
465	Исплата по извршни исправи	0	0	0	0	29.000	28.028	0	0	0	0	29.000	28.028
48	КАПИТАЛНИ РАСХОДИ	0	0	0	0	1.120.000	970.587	0	0	35.000	32.780	1.155.000	1.003.367
480	Купување на опрема и машини	0	0	0	0	1.120.000	970.587	0	0	35.000	32.780	1.155.000	1.003.367

1	АДМИНИСТРАЦИЈА	25.151.000	25.089.641	1.200.000	746.329	0	0	0	0	0	0	26.351.000	25.835.970
10	АДМИНИСТРАЦИЈА	25.151.000	25.089.641	1.200.000	746.329	0	0	0	0	0	0	26.351.000	25.835.970
40	ПЛАТИ И НАДОМЕСТОЦИ	12.913.000	12.909.900	0	0	0	0	0	0	0	0	12.913.000	12.909.900

Раздел Програма Подпрограма Категорија Ставка		Б У Џ Е Т 2013											
		Расходи на Основен буџет				Расходи од самофинансирачки активности		Расходи од заеми		Расходи од донации		Вкупно расходи	
		Планирано	Реализирано	Планирано	Реализирано	Планирано	Реализирано	Планирано	Реализирано	Планирано	Реализирано	Планирано	Реализирано
401	Основни плати	9.426.000	9.424.128	0	0	0	0	0	0	0	0	9.426.000	9.424.128
402	Придонеси за социјално осигурување	3.487.000	3.485.772	0	0	0	0	0	0	0	0	3.487.000	3.485.772
<b>42</b>	<b>СТОКИ И УСЛУГИ</b>	<b>12.238.000</b>	<b>12.179.741</b>	<b>940.000</b>	<b>493.535</b>	<b>0</b>	<b>0</b>	<b>0</b>	<b>0</b>	<b>0</b>	<b>0</b>	<b>13.178.000</b>	<b>12.673.276</b>
420	Патни и дневни расходи	70.000	70.000	40.000	29.987	0	0	0	0	0	0	110.000	99.987
421	Комунални услуги, греење, комуникација и транспорт	9.306.000	9.294.945	320.000	23.585	0	0	0	0	0	0	9.626.000	9.318.530
423	Материјали и ситен инвентар	400.000	355.792	80.000	21.959	0	0	0	0	0	0	480.000	377.751
424	Поправки и тековно одржување	1.350.000	1.349.898	40.000	36.698	0	0	0	0	0	0	1.390.000	1.386.596
425	Договорни услуги	1.100.000	1.097.106	200.000	130.177	0	0	0	0	0	0	1.300.000	1.227.283
426	Други тековни расходи	12.000	12.000	260.000	251.129	0	0	0	0	0	0	272.000	263.129
<b>46</b>	<b>СУБВЕНЦИИ И ТРАНСФЕРИ</b>	<b>0</b>	<b>0</b>	<b>260.000</b>	<b>252.794</b>	<b>0</b>	<b>0</b>	<b>0</b>	<b>0</b>	<b>0</b>	<b>0</b>	<b>260.000</b>	<b>252.794</b>
464	Разни трансфери	0	0	260.000	252.794	0	0	0	0	0	0	260.000	252.794
<b>2</b>	<b>ХИДРОЛОГИЈА И СЛЕДЕЊЕ НА СОСТОЈБАТА НА ПРИРОДНАТА СРЕДИНА</b>	<b>15.023.000</b>	<b>14.967.634</b>	<b>0</b>	<b>0</b>	<b>5.420.000</b>	<b>3.898.064</b>	<b>0</b>	<b>0</b>	<b>0</b>	<b>0</b>	<b>20.443.000</b>	<b>18.865.698</b>
<b>20</b>	<b>ХИДРОЛОГИЈА И СЛЕДЕЊЕ НА СОСТОЈБАТА НА ПРИРОДНАТА СРЕДИНА</b>	<b>15.023.000</b>	<b>14.967.634</b>	<b>0</b>	<b>0</b>	<b>5.420.000</b>	<b>3.898.064</b>	<b>0</b>	<b>0</b>	<b>0</b>	<b>0</b>	<b>20.443.000</b>	<b>18.865.698</b>
<b>40</b>	<b>ПЛАТИ И НАДОМЕСТОЦИ</b>	<b>12.065.000</b>	<b>12.034.962</b>	<b>0</b>	<b>0</b>	<b>0</b>	<b>0</b>	<b>0</b>	<b>0</b>	<b>0</b>	<b>0</b>	<b>12.065.000</b>	<b>12.034.962</b>
401	Основни плати	8.807.000	8.785.496	0	0	0	0	0	0	0	0	8.807.000	8.785.496
402	Придонеси за социјално осигурување	3.258.000	3.249.466	0	0	0	0	0	0	0	0	3.258.000	3.249.466
<b>42</b>	<b>СТОКИ И УСЛУГИ</b>	<b>2.958.000</b>	<b>2.932.672</b>	<b>0</b>	<b>0</b>	<b>4.041.000</b>	<b>2.626.788</b>	<b>0</b>	<b>0</b>	<b>0</b>	<b>0</b>	<b>6.999.000</b>	<b>5.559.460</b>
420	Патни и дневни расходи	120.000	97.975	0	0	120.000	102.879	0	0	0	0	240.000	200.854
421	Комунални услуги, греење, комуникација и транспорт	320.000	319.945	0	0	120.000	0	0	0	0	0	440.000	319.945
423	Материјали и ситен инвентар	570.000	569.880	0	0	1.071.000	855.889	0	0	0	0	1.641.000	1.425.769
424	Поправки и тековно одржување	160.000	159.417	0	0	600.000	4.830	0	0	0	0	760.000	164.247
425	Договорни услуги	1.785.000	1.782.455	0	0	1.880.000	1.413.190	0	0	0	0	3.665.000	3.195.645
426	Други тековни расходи	3.000	3.000	0	0	250.000	250.000	0	0	0	0	253.000	253.000
<b>46</b>	<b>СУБВЕНЦИИ И ТРАНСФЕРИ</b>	<b>0</b>	<b>0</b>	<b>0</b>	<b>0</b>	<b>399.000</b>	<b>390.774</b>	<b>0</b>	<b>0</b>	<b>0</b>	<b>0</b>	<b>399.000</b>	<b>390.774</b>
464	Разни трансфери	0	0	0	0	370.000	362.746	0	0	0	0	370.000	362.746
465	Исплата по извршни исправи	0	0	0	0	29.000	28.028	0	0	0	0	29.000	28.028
<b>48</b>	<b>КАПИТАЛНИ РАСХОДИ</b>	<b>0</b>	<b>0</b>	<b>0</b>	<b>0</b>	<b>980.000</b>	<b>880.502</b>	<b>0</b>	<b>0</b>	<b>0</b>	<b>0</b>	<b>980.000</b>	<b>880.502</b>
480	Купување на опрема и машини	0	0	0	0	980.000	880.502	0	0	0	0	980.000	880.502
<b>3</b>	<b>МЕТЕОРОЛОГИЈА</b>	<b>27.209.000</b>	<b>27.166.673</b>	<b>0</b>	<b>0</b>	<b>4.510.000</b>	<b>3.986.278</b>	<b>0</b>	<b>0</b>	<b>1.500.000</b>	<b>385.515</b>	<b>33.219.000</b>	<b>31.538.466</b>
<b>30</b>	<b>МЕТЕОРОЛОГИЈА</b>	<b>27.209.000</b>	<b>27.166.673</b>	<b>0</b>	<b>0</b>	<b>4.510.000</b>	<b>3.986.278</b>	<b>0</b>	<b>0</b>	<b>1.500.000</b>	<b>385.515</b>	<b>33.219.000</b>	<b>31.538.466</b>
<b>40</b>	<b>ПЛАТИ И НАДОМЕСТОЦИ</b>	<b>24.232.000</b>	<b>24.230.447</b>	<b>0</b>	<b>0</b>	<b>520.000</b>	<b>509.379</b>	<b>0</b>	<b>0</b>	<b>0</b>	<b>0</b>	<b>24.752.000</b>	<b>24.739.826</b>
401	Основни плати	17.689.000	17.688.171	0	0	380.000	371.848	0	0	0	0	18.069.000	18.060.019
402	Придонеси за социјално осигурување	6.543.000	6.542.276	0	0	140.000	137.531	0	0	0	0	6.683.000	6.679.807
<b>42</b>	<b>СТОКИ И УСЛУГИ</b>	<b>2.977.000</b>	<b>2.936.226</b>	<b>0</b>	<b>0</b>	<b>3.750.000</b>	<b>3.286.814</b>	<b>0</b>	<b>0</b>	<b>1.465.000</b>	<b>352.735</b>	<b>8.192.000</b>	<b>6.575.775</b>
420	Патни и дневни расходи	80.000	53.360	0	0	32.000	17.740	0	0	0	0	112.000	71.100
421	Комунални услуги, греење, комуникација и транспорт	200.000	199.280	0	0	8.000	0	0	0	0	0	208.000	199.280
423	Материјали и ситен инвентар	540.000	534.615	0	0	10.000	0	0	0	86.000	71.619	636.000	606.234
424	Поправки и тековно одржување	200.000	200.000	0	0	410.000	277.500	0	0	0	0	610.000	477.500

Раздел Програма Подпрограма Категорија Ставка		Б У Џ Е Т 2013											
		Расходи на Основен буџет				Расходи од самофинансирачки активности		Расходи од заеми		Расходи од донации		Вкупно расходи	
		Планирано	Реализирано	Планирано	Реализирано	Планирано	Реализирано	Планирано	Реализирано	Планирано	Реализирано	Планирано	Реализирано
425	Договорни услуги	1.790.000	1.788.281	0	0	2.920.000	2.652.134	0	0	1.350.000	258.275	6.060.000	4.698.690
426	Други тековни расходи	167.000	160.690	0	0	370.000	339.440	0	0	29.000	22.841	566.000	522.971
<b>46</b>	<b>СУБВЕНЦИИ И ТРАНСФЕРИ</b>	<b>0</b>	<b>0</b>	<b>0</b>	<b>0</b>	<b>100.000</b>	<b>100.000</b>	<b>0</b>	<b>0</b>	<b>0</b>	<b>0</b>	<b>100.000</b>	<b>100.000</b>
464	Разни трансфери	0	0	0	0	100.000	100.000	0	0	0	0	100.000	100.000
<b>48</b>	<b>КАПИТАЛНИ РАСХОДИ</b>	<b>0</b>	<b>0</b>	<b>0</b>	<b>0</b>	<b>140.000</b>	<b>90.085</b>	<b>0</b>	<b>0</b>	<b>35.000</b>	<b>32.780</b>	<b>175.000</b>	<b>122.865</b>
480	Купување на опрема и машини	0	0	0	0	140.000	90.085	0	0	35.000	32.780	175.000	122.865
<b>4</b>	<b>ПРОГНОЗА, ПРЕДУПРЕДУВАЊЕ, ИНФОРМАТИКА И ТЕХНИКА</b>	<b>24.622.000</b>	<b>24.577.394</b>	<b>0</b>	<b>0</b>	<b>240.000</b>	<b>186.563</b>	<b>0</b>	<b>0</b>	<b>0</b>	<b>0</b>	<b>24.862.000</b>	<b>24.763.957</b>
<b>40</b>	<b>ПРОГНОЗА, ПРЕДУПРЕДУВАЊЕ, ИНФОРМАТИКА И ТЕХНИКА</b>	<b>24.622.000</b>	<b>24.577.394</b>	<b>0</b>	<b>0</b>	<b>240.000</b>	<b>186.563</b>	<b>0</b>	<b>0</b>	<b>0</b>	<b>0</b>	<b>24.862.000</b>	<b>24.763.957</b>
<b>40</b>	<b>ПЛАТИ И НАДОМЕСТОЦИ</b>	<b>20.822.000</b>	<b>20.821.322</b>	<b>0</b>	<b>0</b>	<b>0</b>	<b>0</b>	<b>0</b>	<b>0</b>	<b>0</b>	<b>0</b>	<b>20.822.000</b>	<b>20.821.322</b>
401	Основни плати	15.200.000	15.199.575	0	0	0	0	0	0	0	0	15.200.000	15.199.575
402	Придонеси за социјално осигурување	5.622.000	5.621.747	0	0	0	0	0	0	0	0	5.622.000	5.621.747
<b>42</b>	<b>СТОКИ И УСЛУГИ</b>	<b>3.800.000</b>	<b>3.756.072</b>	<b>0</b>	<b>0</b>	<b>240.000</b>	<b>186.563</b>	<b>0</b>	<b>0</b>	<b>0</b>	<b>0</b>	<b>4.040.000</b>	<b>3.942.635</b>
420	Патни и дневни расходи	80.000	64.730	0	0	160.000	146.139	0	0	0	0	240.000	210.869
421	Комунални услуги, греење, комуникација и транспорт	580.000	579.508	0	0	20.000	0	0	0	0	0	600.000	579.508
423	Материјали и ситен инвентар	384.000	383.134	0	0	10.000	0	0	0	0	0	394.000	383.134
424	Поправки и тековно одржување	200.000	196.860	0	0	5.000	0	0	0	0	0	205.000	196.860
425	Договорни услуги	1.166.000	1.151.086	0	0	35.000	30.424	0	0	0	0	1.201.000	1.181.510
426	Други тековни расходи	1.390.000	1.380.754	0	0	10.000	10.000	0	0	0	0	1.400.000	1.390.754
<b>К</b>	<b>РЕФОРМА ВО ЈАВНАТА АДМИНИСТРАЦИЈА</b>	<b>47.000</b>	<b>10.275</b>	<b>0</b>	<b>0</b>	<b>0</b>	<b>0</b>	<b>0</b>	<b>0</b>	<b>0</b>	<b>0</b>	<b>47.000</b>	<b>10.275</b>
<b>К2</b>	<b>СТРУЧНО ОСПОСОБУВАЊЕ И УСОВРШУВАЊЕ</b>	<b>47.000</b>	<b>10.275</b>	<b>0</b>	<b>0</b>	<b>0</b>	<b>0</b>	<b>0</b>	<b>0</b>	<b>0</b>	<b>0</b>	<b>47.000</b>	<b>10.275</b>
<b>42</b>	<b>СТОКИ И УСЛУГИ</b>	<b>47.000</b>	<b>10.275</b>	<b>0</b>	<b>0</b>	<b>0</b>	<b>0</b>	<b>0</b>	<b>0</b>	<b>0</b>	<b>0</b>	<b>47.000</b>	<b>10.275</b>
420	Патни и дневни расходи	32.000	0	0	0	0	0	0	0	0	0	32.000	0
425	Договорни услуги	15.000	10.275	0	0	0	0	0	0	0	0	15.000	10.275

Раздел Програма Подпрограма Категорија Ставка		Б У Џ Е Т 2013											
		Расходи на Основен буџет				Расходи од самофинансирачки активности		Расходи од заеми		Расходи од донации		Вкупно расходи	
		Планирано	Реализирано	Планирано	Реализирано	Планирано	Реализирано	Планирано	Реализирано	Планирано	Реализирано	Планирано	Реализирано
<b>14004</b>	<b>АГЕНЦИЈА ЗА ФИНАНСИСКА ПОДДРШКА ВО ЗЕМЈОДЕЛСТВОТО И РУРАЛНИОТ РАЗВОЈ</b>	<b>8.264.719.000</b>	<b>5.866.199.833</b>	<b>0</b>	<b>0</b>	<b>0</b>	<b>0</b>	<b>0</b>	<b>0</b>	<b>0</b>	<b>0</b>	<b>8.264.719.000</b>	<b>5.866.199.833</b>
<b>1</b>	<b>АДМИНИСТРАЦИЈА</b>	<b>77.719.000</b>	<b>72.965.027</b>	<b>0</b>	<b>0</b>	<b>0</b>	<b>0</b>	<b>0</b>	<b>0</b>	<b>0</b>	<b>0</b>	<b>77.719.000</b>	<b>72.965.027</b>
10	АДМИНИСТРАЦИЈА	77.719.000	72.965.027	0	0	0	0	0	0	0	0	77.719.000	72.965.027
<b>2</b>	<b>ФИНАНСИСКА ПОДДРШКА ВО ЗЕМЈОДЕЛСТВОТО И РУРАЛНИОТ РАЗВОЈ</b>	<b>8.135.000.000</b>	<b>5.778.428.832</b>	<b>0</b>	<b>0</b>	<b>0</b>	<b>0</b>	<b>0</b>	<b>0</b>	<b>0</b>	<b>0</b>	<b>8.135.000.000</b>	<b>5.778.428.832</b>
20	ФИНАНСИСКА ПОДДРШКА ВО ЗЕМЈОДЕЛСТВОТО	7.435.000.000	5.640.355.257	0	0	0	0	0	0	0	0	7.435.000.000	5.640.355.257
2A	ФИНАНСИСКА ПОДДРШКА НА РУРАЛЕН РАЗВОЈ	700.000.000	138.073.575	0	0	0	0	0	0	0	0	700.000.000	138.073.575
<b>M</b>	<b>ИНТЕГРАЦИЈА ВО ЕУ</b>	<b>52.000.000</b>	<b>14.805.974</b>	<b>0</b>	<b>0</b>	<b>0</b>	<b>0</b>	<b>0</b>	<b>0</b>	<b>0</b>	<b>0</b>	<b>52.000.000</b>	<b>14.805.974</b>
MД	РУРАЛЕН РАЗВОЈ	52.000.000	14.805.974	0	0	0	0	0	0	0	0	52.000.000	14.805.974
<b>РАСХОДИ</b>													
<b>40</b>	<b>ПЛАТИ И НАДОМЕСТОЦИ</b>	<b>65.142.000</b>	<b>62.425.192</b>	<b>0</b>	<b>0</b>	<b>0</b>	<b>0</b>	<b>0</b>	<b>0</b>	<b>0</b>	<b>0</b>	<b>65.142.000</b>	<b>62.425.192</b>
401	Основни плати	47.322.000	45.562.562	0	0	0	0	0	0	0	0	47.322.000	45.562.562
402	Придонеси за социјално осигурување	17.820.000	16.862.630	0	0	0	0	0	0	0	0	17.820.000	16.862.630
<b>42</b>	<b>СТОКИ И УСЛУГИ</b>	<b>11.817.000</b>	<b>10.331.468</b>	<b>0</b>	<b>0</b>	<b>0</b>	<b>0</b>	<b>0</b>	<b>0</b>	<b>0</b>	<b>0</b>	<b>11.817.000</b>	<b>10.331.468</b>
420	Патни и дневни расходи	1.800.000	1.512.561	0	0	0	0	0	0	0	0	1.800.000	1.512.561
421	Комунални услуги, греење, комуникација и транспорт	4.100.000	4.099.507	0	0	0	0	0	0	0	0	4.100.000	4.099.507
423	Материјали и ситен инвентар	840.000	624.887	0	0	0	0	0	0	0	0	840.000	624.887
424	Поправки и тековно одржување	2.035.000	1.953.180	0	0	0	0	0	0	0	0	2.035.000	1.953.180
425	Договорни услуги	2.142.000	1.260.608	0	0	0	0	0	0	0	0	2.142.000	1.260.608
426	Други тековни расходи	900.000	880.725	0	0	0	0	0	0	0	0	900.000	880.725
<b>46</b>	<b>СУБВЕНЦИИ И ТРАНСФЕРИ</b>	<b>7.435.400.000</b>	<b>5.640.397.882</b>	<b>0</b>	<b>0</b>	<b>0</b>	<b>0</b>	<b>0</b>	<b>0</b>	<b>0</b>	<b>0</b>	<b>7.435.400.000</b>	<b>5.640.397.882</b>
464	Разни трансфери	7.435.000.000	5.640.355.257	0	0	0	0	0	0	0	0	7.435.000.000	5.640.355.257
465	Исплата по извршни исправи	400.000	42.625	0	0	0	0	0	0	0	0	400.000	42.625
<b>48</b>	<b>КАПИТАЛНИ РАСХОДИ</b>	<b>752.360.000</b>	<b>153.045.291</b>	<b>0</b>	<b>0</b>	<b>0</b>	<b>0</b>	<b>0</b>	<b>0</b>	<b>0</b>	<b>0</b>	<b>752.360.000</b>	<b>153.045.291</b>
480	Купување на опрема и машини	360.000	165.742	0	0	0	0	0	0	0	0	360.000	165.742
489	Капитални субвенции за претпријатија и невладини организации	752.000.000	152.879.549	0	0	0	0	0	0	0	0	752.000.000	152.879.549
<b>1</b>	<b>АДМИНИСТРАЦИЈА</b>	<b>77.719.000</b>	<b>72.965.027</b>	<b>0</b>	<b>0</b>	<b>0</b>	<b>0</b>	<b>0</b>	<b>0</b>	<b>0</b>	<b>0</b>	<b>77.719.000</b>	<b>72.965.027</b>
<b>10</b>	<b>АДМИНИСТРАЦИЈА</b>	<b>77.719.000</b>	<b>72.965.027</b>	<b>0</b>	<b>0</b>	<b>0</b>	<b>0</b>	<b>0</b>	<b>0</b>	<b>0</b>	<b>0</b>	<b>77.719.000</b>	<b>72.965.027</b>
<b>40</b>	<b>ПЛАТИ И НАДОМЕСТОЦИ</b>	<b>65.142.000</b>	<b>62.425.192</b>	<b>0</b>	<b>0</b>	<b>0</b>	<b>0</b>	<b>0</b>	<b>0</b>	<b>0</b>	<b>0</b>	<b>65.142.000</b>	<b>62.425.192</b>
401	Основни плати	47.322.000	45.562.562	0	0	0	0	0	0	0	0	47.322.000	45.562.562
402	Придонеси за социјално осигурување	17.820.000	16.862.630	0	0	0	0	0	0	0	0	17.820.000	16.862.630

Раздел	Програма Подпрограма Категорија Ставка	О П И С	Б У Џ Е Т 2013											
			Расходи на Основен буџет				Расходи од самофинансирачки активности		Расходи од заеми		Расходи од донации		Вкупно расходи	
			Планирано	Реализирано	Планирано	Реализирано	Планирано	Реализирано	Планирано	Реализирано	Планирано	Реализирано	Планирано	Реализирано
<b>42</b>	<b>СТОКИ И УСЛУГИ</b>		<b>11.817.000</b>	<b>10.331.468</b>	<b>0</b>	<b>0</b>	<b>0</b>	<b>0</b>	<b>0</b>	<b>0</b>	<b>0</b>	<b>0</b>	<b>11.817.000</b>	<b>10.331.468</b>
420	Патни и дневни расходи		1.800.000	1.512.561	0	0	0	0	0	0	0	0	1.800.000	1.512.561
421	Комунални услуги, греење, комуникација и транспорт		4.100.000	4.099.507	0	0	0	0	0	0	0	0	4.100.000	4.099.507
423	Материјали и ситен инвентар		840.000	624.887	0	0	0	0	0	0	0	0	840.000	624.887
424	Поправки и тековно одржување		2.035.000	1.953.180	0	0	0	0	0	0	0	0	2.035.000	1.953.180
425	Договорни услуги		2.142.000	1.260.608	0	0	0	0	0	0	0	0	2.142.000	1.260.608
426	Други тековни расходи		900.000	880.725	0	0	0	0	0	0	0	0	900.000	880.725
<b>46</b>	<b>СУБВЕНЦИИ И ТРАНСФЕРИ</b>		<b>400.000</b>	<b>42.625</b>	<b>0</b>	<b>0</b>	<b>0</b>	<b>0</b>	<b>0</b>	<b>0</b>	<b>0</b>	<b>0</b>	<b>400.000</b>	<b>42.625</b>
465	Исплата по извршни исправи		400.000	42.625	0	0	0	0	0	0	0	0	400.000	42.625
<b>48</b>	<b>КАПИТАЛНИ РАСХОДИ</b>		<b>360.000</b>	<b>165.742</b>	<b>0</b>	<b>0</b>	<b>0</b>	<b>0</b>	<b>0</b>	<b>0</b>	<b>0</b>	<b>0</b>	<b>360.000</b>	<b>165.742</b>
480	Купување на опрема и машини		360.000	165.742	0	0	0	0	0	0	0	0	360.000	165.742
<b>2</b>	<b>ФИНАНСИСКА ПОДДРШКА ВО ЗЕМЈОДЕЛСТВОТО И РУРАЛНИОТ РАЗВОЈ</b>		<b>8.135.000.000</b>	<b>5.778.428.832</b>	<b>0</b>	<b>0</b>	<b>0</b>	<b>0</b>	<b>0</b>	<b>0</b>	<b>0</b>	<b>0</b>	<b>8.135.000.000</b>	<b>5.778.428.832</b>
<b>20</b>	<b>ФИНАНСИСКА ПОДДРШКА ВО ЗЕМЈОДЕЛСТВОТО</b>		<b>7.435.000.000</b>	<b>5.640.355.257</b>	<b>0</b>	<b>0</b>	<b>0</b>	<b>0</b>	<b>0</b>	<b>0</b>	<b>0</b>	<b>0</b>	<b>7.435.000.000</b>	<b>5.640.355.257</b>
<b>46</b>	<b>СУБВЕНЦИИ И ТРАНСФЕРИ</b>		<b>7.435.000.000</b>	<b>5.640.355.257</b>	<b>0</b>	<b>0</b>	<b>0</b>	<b>0</b>	<b>0</b>	<b>0</b>	<b>0</b>	<b>0</b>	<b>7.435.000.000</b>	<b>5.640.355.257</b>
464	Разни трансфери		7.435.000.000	5.640.355.257	0	0	0	0	0	0	0	0	7.435.000.000	5.640.355.257
<b>2A</b>	<b>ФИНАНСИСКА ПОДДРШКА НА РУРАЛЕН РАЗВОЈ</b>		<b>700.000.000</b>	<b>138.073.575</b>	<b>0</b>	<b>0</b>	<b>0</b>	<b>0</b>	<b>0</b>	<b>0</b>	<b>0</b>	<b>0</b>	<b>700.000.000</b>	<b>138.073.575</b>
<b>48</b>	<b>КАПИТАЛНИ РАСХОДИ</b>		<b>700.000.000</b>	<b>138.073.575</b>	<b>0</b>	<b>0</b>	<b>0</b>	<b>0</b>	<b>0</b>	<b>0</b>	<b>0</b>	<b>0</b>	<b>700.000.000</b>	<b>138.073.575</b>
489	Капитални субвенции за претпријатија и невладини организации		700.000.000	138.073.575	0	0	0	0	0	0	0	0	700.000.000	138.073.575
<b>М</b>	<b>ИНТЕГРАЦИЈА ВО ЕУ</b>		<b>52.000.000</b>	<b>14.805.974</b>	<b>0</b>	<b>0</b>	<b>0</b>	<b>0</b>	<b>0</b>	<b>0</b>	<b>0</b>	<b>0</b>	<b>52.000.000</b>	<b>14.805.974</b>
<b>МД</b>	<b>РУРАЛЕН РАЗВОЈ</b>		<b>52.000.000</b>	<b>14.805.974</b>	<b>0</b>	<b>0</b>	<b>0</b>	<b>0</b>	<b>0</b>	<b>0</b>	<b>0</b>	<b>0</b>	<b>52.000.000</b>	<b>14.805.974</b>
<b>48</b>	<b>КАПИТАЛНИ РАСХОДИ</b>		<b>52.000.000</b>	<b>14.805.974</b>	<b>0</b>	<b>0</b>	<b>0</b>	<b>0</b>	<b>0</b>	<b>0</b>	<b>0</b>	<b>0</b>	<b>52.000.000</b>	<b>14.805.974</b>
489	Капитални субвенции за претпријатија и невладини организации		52.000.000	14.805.974	0	0	0	0	0	0	0	0	52.000.000	14.805.974

Раздел Програма Подпрограма Категорија Ставка		Б У Џ Е Т 2013											
		Расходи на Основен буџет				Расходи од самофинансирачки активности		Расходи од заеми		Расходи од донации		Вкупно расходи	
		Планирано	Реализирано	Планирано	Реализирано	Планирано	Реализирано	Планирано	Реализирано	Планирано	Реализирано	Планирано	Реализирано
<b>14005</b>	<b>АГЕНЦИЈА ЗА ХРАНА И ВЕТЕРИНАРСТВО НА РЕПУБЛИКА МАКЕДОНИЈА</b>	<b>306.864.000</b>	<b>299.489.218</b>	<b>50.000.000</b>	<b>46.056.727</b>	<b>0</b>	<b>0</b>	<b>0</b>	<b>0</b>	<b>2.649.000</b>	<b>1.565.660</b>	<b>359.513.000</b>	<b>347.111.605</b>
<b>2</b>	<b>ВЕТЕРИНАРНО-ЗДРАВСТВЕНА ЗАШТИТА</b>	<b>300.864.000</b>	<b>296.199.809</b>	<b>50.000.000</b>	<b>46.056.727</b>	<b>0</b>	<b>0</b>	<b>0</b>	<b>0</b>	<b>2.649.000</b>	<b>1.565.660</b>	<b>353.513.000</b>	<b>343.822.196</b>
20	ВЕТЕРИНАРНО-ЗДРАВСТВЕНА ЗАШТИТА	300.864.000	296.199.809	50.000.000	46.056.727	0	0	0	0	2.649.000	1.565.660	353.513.000	343.822.196
<b>M</b>	<b>ИНТЕГРАЦИЈА ВО ЕУ</b>	<b>6.000.000</b>	<b>3.289.409</b>	<b>0</b>	<b>0</b>	<b>0</b>	<b>0</b>	<b>0</b>	<b>0</b>	<b>0</b>	<b>0</b>	<b>6.000.000</b>	<b>3.289.409</b>
MA	ПОМОШ ПРИ ТРАНЗИЦИЈА И ИНСТИТУЦИОНАЛНА НАДГРАДБА	6.000.000	3.289.409	0	0	0	0	0	0	0	0	6.000.000	3.289.409
<b>РАСХОДИ</b>													
<b>40</b>	<b>ПЛАТИ И НАДОМЕСТОЦИ</b>	<b>125.532.000</b>	<b>122.796.986</b>	<b>0</b>	<b>0</b>	<b>0</b>	<b>0</b>	<b>0</b>	<b>0</b>	<b>0</b>	<b>0</b>	<b>125.532.000</b>	<b>122.796.986</b>
401	Основни плати	91.638.000	89.628.888	0	0	0	0	0	0	0	0	91.638.000	89.628.888
402	Придонеси за социјално осигурување	33.894.000	33.168.098	0	0	0	0	0	0	0	0	33.894.000	33.168.098
<b>42</b>	<b>СТОКИ И УСЛУГИ</b>	<b>8.928.000</b>	<b>8.273.371</b>	<b>35.679.000</b>	<b>32.469.868</b>	<b>0</b>	<b>0</b>	<b>0</b>	<b>0</b>	<b>2.649.000</b>	<b>1.565.660</b>	<b>47.256.000</b>	<b>42.308.899</b>
420	Патни и дневни расходи	200.000	199.271	1.100.000	1.095.432	0	0	0	0	0	0	1.300.000	1.294.703
421	Комунални услуги, греење, комуникација и транспорт	1.960.000	1.959.989	14.400.000	14.399.939	0	0	0	0	0	0	16.360.000	16.359.928
423	Материјали и ситен инвентар	2.110.000	1.462.339	1.900.000	879.010	0	0	0	0	0	0	4.010.000	2.341.349
424	Поправки и тековно одржување	400.000	398.699	3.700.000	3.647.065	0	0	0	0	0	0	4.100.000	4.045.764
425	Договорни услуги	4.108.000	4.103.789	10.259.000	10.258.562	0	0	0	0	2.649.000	1.565.660	17.016.000	15.928.011
426	Други тековни расходи	150.000	149.284	4.320.000	2.189.860	0	0	0	0	0	0	4.470.000	2.339.144
<b>46</b>	<b>СУБВЕНЦИИ И ТРАНСФЕРИ</b>	<b>163.404.000</b>	<b>163.403.959</b>	<b>13.631.000</b>	<b>13.586.859</b>	<b>0</b>	<b>0</b>	<b>0</b>	<b>0</b>	<b>0</b>	<b>0</b>	<b>177.035.000</b>	<b>176.990.818</b>
464	Разни трансфери	156.986.446	156.986.405	9.220.000	9.176.769	0	0	0	0	0	0	166.206.446	166.163.174
465	Исплата по извршни исправи	6.417.554	6.417.554	4.411.000	4.410.090	0	0	0	0	0	0	10.828.554	10.827.644
<b>48</b>	<b>КАПИТАЛНИ РАСХОДИ</b>	<b>9.000.000</b>	<b>5.014.902</b>	<b>690.000</b>	<b>0</b>	<b>0</b>	<b>0</b>	<b>0</b>	<b>0</b>	<b>0</b>	<b>0</b>	<b>9.690.000</b>	<b>5.014.902</b>
480	Купување на опрема и машини	3.400.000	669.285	0	0	0	0	0	0	0	0	3.400.000	669.285
481	Градежни објекти	1.000.000	63.400	0	0	0	0	0	0	0	0	1.000.000	63.400
485	Вложувања и нефинансиски средства	4.600.000	4.282.217	0	0	0	0	0	0	0	0	4.600.000	4.282.217
486	Купување на возила	0	0	690.000	0	0	0	0	0	0	0	690.000	0
<b>2</b>	<b>ВЕТЕРИНАРНО-ЗДРАВСТВЕНА ЗАШТИТА</b>	<b>300.864.000</b>	<b>296.199.809</b>	<b>50.000.000</b>	<b>46.056.727</b>	<b>0</b>	<b>0</b>	<b>0</b>	<b>0</b>	<b>2.649.000</b>	<b>1.565.660</b>	<b>353.513.000</b>	<b>343.822.196</b>
<b>20</b>	<b>ВЕТЕРИНАРНО-ЗДРАВСТВЕНА ЗАШТИТА</b>	<b>300.864.000</b>	<b>296.199.809</b>	<b>50.000.000</b>	<b>46.056.727</b>	<b>0</b>	<b>0</b>	<b>0</b>	<b>0</b>	<b>2.649.000</b>	<b>1.565.660</b>	<b>353.513.000</b>	<b>343.822.196</b>
<b>40</b>	<b>ПЛАТИ И НАДОМЕСТОЦИ</b>	<b>125.532.000</b>	<b>122.796.986</b>	<b>0</b>	<b>0</b>	<b>0</b>	<b>0</b>	<b>0</b>	<b>0</b>	<b>0</b>	<b>0</b>	<b>125.532.000</b>	<b>122.796.986</b>
401	Основни плати	91.638.000	89.628.888	0	0	0	0	0	0	0	0	91.638.000	89.628.888
402	Придонеси за социјално осигурување	33.894.000	33.168.098	0	0	0	0	0	0	0	0	33.894.000	33.168.098
<b>42</b>	<b>СТОКИ И УСЛУГИ</b>	<b>8.928.000</b>	<b>8.273.371</b>	<b>35.679.000</b>	<b>32.469.868</b>	<b>0</b>	<b>0</b>	<b>0</b>	<b>0</b>	<b>2.649.000</b>	<b>1.565.660</b>	<b>47.256.000</b>	<b>42.308.899</b>
420	Патни и дневни расходи	200.000	199.271	1.100.000	1.095.432	0	0	0	0	0	0	1.300.000	1.294.703

Раздел	Програма Подпрограма Категорија Ставка	О П И С	Б У Џ Е Т 2013											
			Расходи на Основен буџет				Расходи од самофинансирачки активности		Расходи од заеми		Расходи од донации		Вкупно расходи	
			Планирано	Реализирано	Планирано	Реализирано	Планирано	Реализирано	Планирано	Реализирано	Планирано	Реализирано	Планирано	Реализирано
421		Комунални услуги, греење, комуникација и транспорт	1.960.000	1.959.989	14.400.000	14.399.939	0	0	0	0	0	0	16.360.000	16.359.928
423		Материјали и ситен инвентар	2.110.000	1.462.339	1.900.000	879.010	0	0	0	0	0	0	4.010.000	2.341.349
424		Поправки и тековно одржување	400.000	398.699	3.700.000	3.647.065	0	0	0	0	0	0	4.100.000	4.045.764
425		Договорни услуги	4.108.000	4.103.789	10.259.000	10.258.562	0	0	0	0	2.649.000	1.565.660	17.016.000	15.928.011
426		Други тековни расходи	150.000	149.284	4.320.000	2.189.860	0	0	0	0	0	0	4.470.000	2.339.144
<b>46</b>		<b>СУБВЕНЦИИ И ТРАНСФЕРИ</b>	<b>163.404.000</b>	<b>163.403.959</b>	<b>13.631.000</b>	<b>13.586.859</b>	<b>0</b>	<b>0</b>	<b>0</b>	<b>0</b>	<b>0</b>	<b>0</b>	<b>177.035.000</b>	<b>176.990.818</b>
464		Разни трансфери	156.986.446	156.986.405	9.220.000	9.176.769	0	0	0	0	0	0	166.206.446	166.163.174
465		Исплата по извршни исправи	6.417.554	6.417.554	4.411.000	4.410.090	0	0	0	0	0	0	10.828.554	10.827.644
<b>48</b>		<b>КАПИТАЛНИ РАСХОДИ</b>	<b>3.000.000</b>	<b>1.725.493</b>	<b>690.000</b>	<b>0</b>	<b>0</b>	<b>0</b>	<b>0</b>	<b>0</b>	<b>0</b>	<b>0</b>	<b>3.690.000</b>	<b>1.725.493</b>
480		Купување на опрема и машини	400.000	379.876	0	0	0	0	0	0	0	0	400.000	379.876
481		Градежни објекти	1.000.000	63.400	0	0	0	0	0	0	0	0	1.000.000	63.400
485		Вложувања и нефинансиски средства	1.600.000	1.282.217	0	0	0	0	0	0	0	0	1.600.000	1.282.217
486		Купување на возила	0	0	690.000	0	0	0	0	0	0	0	690.000	0
<b>M</b>		<b>ИНТЕГРАЦИЈА ВО ЕУ</b>	<b>6.000.000</b>	<b>3.289.409</b>	<b>0</b>	<b>0</b>	<b>0</b>	<b>0</b>	<b>0</b>	<b>0</b>	<b>0</b>	<b>0</b>	<b>6.000.000</b>	<b>3.289.409</b>
<b>MA</b>		<b>ПОМОШ ПРИ ТРАНЗИЦИЈА И ИНСТИТУЦИОНАЛНА НАДГРАДБА</b>	<b>6.000.000</b>	<b>3.289.409</b>	<b>0</b>	<b>0</b>	<b>0</b>	<b>0</b>	<b>0</b>	<b>0</b>	<b>0</b>	<b>0</b>	<b>6.000.000</b>	<b>3.289.409</b>
<b>48</b>		<b>КАПИТАЛНИ РАСХОДИ</b>	<b>6.000.000</b>	<b>3.289.409</b>	<b>0</b>	<b>0</b>	<b>0</b>	<b>0</b>	<b>0</b>	<b>0</b>	<b>0</b>	<b>0</b>	<b>6.000.000</b>	<b>3.289.409</b>
480		Купување на опрема и машини	3.000.000	289.409	0	0	0	0	0	0	0	0	3.000.000	289.409
485		Вложувања и нефинансиски средства	3.000.000	3.000.000	0	0	0	0	0	0	0	0	3.000.000	3.000.000

Раздел Програма Подпрограма Категорија Ставка	О П И С	Б У Џ Е Т 2013											
		Расходи на Основен буџет				Расходи од самофинансирачки активности		Расходи од заеми		Расходи од донации		Вкупно расходи	
		Планирано	Реализирано	Планирано	Реализирано	Планирано	Реализирано	Планирано	Реализирано	Планирано	Реализирано	Планирано	Реализирано
<b>15001</b>	<b>МИНИСТЕРСТВО ЗА ТРУД И СОЦИЈАЛНА ПОЛИТИКА</b>	<b>32.094.800.000</b>	<b>31.993.471.129</b>	<b>10.757.000</b>	<b>3.651.288</b>	<b>80.351.000</b>	<b>37.785.938</b>	<b>171.620.000</b>	<b>124.019.284</b>	<b>65.460.000</b>	<b>38.030.509</b>	<b>32.422.988.000</b>	<b>32.196.958.148</b>
<b>1</b>	<b>АДМИНИСТРАЦИЈА</b>	<b>1.809.363.000</b>	<b>1.803.553.149</b>	<b>0</b>	<b>0</b>	<b>500.000</b>	<b>0</b>	<b>0</b>	<b>0</b>	<b>45.096.000</b>	<b>32.942.550</b>	<b>1.854.959.000</b>	<b>1.836.495.699</b>
10	АДМИНИСТРАЦИЈА	1.809.363.000	1.803.553.149	0	0	500.000	0	0	0	45.096.000	32.942.550	1.854.959.000	1.836.495.699
<b>2</b>	<b>ОРГАНИ ВО СОСТАВ</b>	<b>74.778.000</b>	<b>74.719.541</b>	<b>1.250.000</b>	<b>982.099</b>	<b>0</b>	<b>0</b>	<b>0</b>	<b>0</b>	<b>0</b>	<b>0</b>	<b>76.028.000</b>	<b>75.701.640</b>
20	ДРЖАВЕН ИНСПЕКТОРАТ ЗА ТРУД	74.778.000	74.719.541	1.250.000	982.099	0	0	0	0	0	0	76.028.000	75.701.640
<b>3</b>	<b>ДЕТСКА ЗАШТИТА</b>	<b>67.224.000</b>	<b>66.313.434</b>	<b>0</b>	<b>0</b>	<b>16.810.000</b>	<b>1.646.801</b>	<b>0</b>	<b>0</b>	<b>0</b>	<b>0</b>	<b>84.034.000</b>	<b>67.960.235</b>
30	УСТАНОВИ ЗА ДЕТСКА ЗАШТИТА	4.893.000	3.984.338	0	0	16.810.000	1.646.801	0	0	0	0	21.703.000	5.631.139
3A	ИЗГРАДБА, ОПРЕМУВАЊЕ И ОДРЖУВАЊЕ НА ОБЈЕКТИ ЗА ДЕТСКА ЗАШТИТА	62.331.000	62.329.096	0	0	0	0	0	0	0	0	62.331.000	62.329.096
<b>4</b>	<b>СОЦИЈАЛНА ЗАШТИТА</b>	<b>772.714.000</b>	<b>760.931.872</b>	<b>7.575.000</b>	<b>2.071.433</b>	<b>63.041.000</b>	<b>36.139.137</b>	<b>171.620.000</b>	<b>124.019.284</b>	<b>18.934.000</b>	<b>3.672.870</b>	<b>1.033.884.000</b>	<b>926.834.596</b>
40	ЦЕНТРИ ЗА СОЦИЈАЛНА РАБОТА И ЗАВОД ЗА СОЦИЈАЛНИ ДЕЈНОСТИ	447.834.000	446.665.542	1.165.000	546.807	2.870.000	267.064	0	0	1.680.000	32.652	453.549.000	447.512.065
41	ДНЕВНИ ЦЕНТРИ И ПРИФАТИЛИШТА ЗА ВОНИНСТИТУЦИОНАЛНА СОЦИЈАЛНА ЗАШТИТА	87.152.000	85.681.353	0	0	640.000	248.265	0	0	6.506.000	29.736	94.298.000	85.959.354
42	УСТАНОВИ ЗА ИНСТИТУЦИОНАЛНА СОЦИЈАЛНА ЗАШТИТА	220.103.000	212.953.412	6.316.000	1.515.056	59.531.000	35.623.808	0	0	3.250.000	397.341	289.200.000	250.489.617
43	ПОДДРШКА НА ИМПЛЕМЕНТАЦИЈАТА НА ДЕКАДАТА И СТРАТЕГИЈАТА ЗА РОМИТЕ	10.133.000	9.052.391	0	0	0	0	0	0	7.498.000	3.213.141	17.631.000	12.265.532
44	ПРОГРАМА ЗА УСЛОВЕНИ ПАРИЧНИ ТРАНСФЕРИ	0	0	94.000	9.570	0	0	171.620.000	124.019.284	0	0	171.714.000	124.028.854
4A	ИЗГРАДБА, ОПРЕМУВАЊЕ И ОДРЖУВАЊЕ НА ОБЈЕКТИ ЗА СОЦИЈАЛНА ЗАШТИТА	7.492.000	6.579.174	0	0	0	0	0	0	0	0	7.492.000	6.579.174
<b>5</b>	<b>НАДОМЕСТОЦИ И ПРАВА ОД СОЦИЈАЛНАТА ОБЛАСТ</b>	<b>6.431.278.000</b>	<b>6.427.649.431</b>	<b>0</b>	<b>0</b>	<b>0</b>	<b>0</b>	<b>0</b>	<b>0</b>	<b>0</b>	<b>0</b>	<b>6.431.278.000</b>	<b>6.427.649.431</b>
50	НАДОМЕСТОЦИ ЗА СОЦИЈАЛНА ЗАШТИТА	3.934.331.000	3.934.203.645	0	0	0	0	0	0	0	0	3.934.331.000	3.934.203.645
51	НАДОМЕСТОЦИ ЗА ЦИВИЛНИ ИНВАЛИДИ ОД ВОЈНАТА	95.963.000	95.962.520	0	0	0	0	0	0	0	0	95.963.000	95.962.520
52	НАДОМЕСТОЦИ ЗА ДЕТСКА ЗАШТИТА	1.930.649.000	1.930.614.678	0	0	0	0	0	0	0	0	1.930.649.000	1.930.614.678
53	НАДОМЕСТОЦИ ЗА БОРЦИ И ВОЕНИ ИНВАЛИДИ	426.575.000	426.562.420	0	0	0	0	0	0	0	0	426.575.000	426.562.420
54	НАДОМЕСТОЦИ ЗА ЗАШТИТА НА БЕГАЛЦИ И АЗИЛАНТИ	43.760.000	40.306.168	0	0	0	0	0	0	0	0	43.760.000	40.306.168
<b>6</b>	<b>ПОДДРШКА НА СОЦИЈАЛНИ ФОНДОВИ</b>	<b>21.558.800.000</b>	<b>21.481.265.803</b>	<b>0</b>	<b>0</b>	<b>0</b>	<b>0</b>	<b>0</b>	<b>0</b>	<b>0</b>	<b>0</b>	<b>21.558.800.000</b>	<b>21.481.265.803</b>
60	ПОДДРШКА НА СОЦИЈАЛНИ ФОНДОВИ	17.358.800.000	17.281.265.803	0	0	0	0	0	0	0	0	17.358.800.000	17.281.265.803
61	ТРАНЗИЦИОНИ ТРОШОЦИ ПО ОСНОВ НА ПЕНЗИСКА РЕФОРМА	4.200.000.000	4.200.000.000	0	0	0	0	0	0	0	0	4.200.000.000	4.200.000.000
<b>A</b>	<b>ДЕЦЕНТРАЛИЗАЦИЈА</b>	<b>1.147.300.000</b>	<b>1.147.299.628</b>	<b>0</b>	<b>0</b>	<b>0</b>	<b>0</b>	<b>0</b>	<b>0</b>	<b>0</b>	<b>0</b>	<b>1.147.300.000</b>	<b>1.147.299.628</b>
A2	ПРЕНЕСУВАЊЕ НА НАДЛЕЖНОСТИ НА ЕЛС	1.147.300.000	1.147.299.628	0	0	0	0	0	0	0	0	1.147.300.000	1.147.299.628
<b>B</b>	<b>МЕРКИ ЗА НАМАЛУВАЊЕ НА СИРОМАШТИЈАТА</b>	<b>227.533.000</b>	<b>226.093.111</b>	<b>0</b>	<b>0</b>	<b>0</b>	<b>0</b>	<b>0</b>	<b>0</b>	<b>0</b>	<b>0</b>	<b>227.533.000</b>	<b>226.093.111</b>



Раздел Програма Подпрограма Категорија Ставка		Б У Џ Е Т 2013											
		Расходи на Основен буџет				Расходи од самофинансирачки активности		Расходи од заеми		Расходи од донации		Вкупно расходи	
		Планирано	Реализирано	Планирано	Реализирано	Планирано	Реализирано	Планирано	Реализирано	Планирано	Реализирано	Планирано	Реализирано
БА	ПОТТИКНУВАЊЕ НА ВРАБОТУВАЊЕТО	227.533.000	226.093.111	0	0	0	0	0	0	0	0	227.533.000	226.093.111
Г	<b>ЈАКНЕЊЕ НА ВЛАДЕЕЊЕТО НА ПРАВОТО</b>	<b>50.000</b>	<b>36.886</b>	<b>0</b>	<b>0</b>	<b>0</b>	<b>0</b>	<b>0</b>	<b>0</b>	<b>0</b>	<b>0</b>	<b>50.000</b>	<b>36.886</b>
Г1	БОРБА ПРОТИВ КОРУПЦИЈА И ОРГАНИЗИРАН КРИМИНАЛ	50.000	36.886	0	0	0	0	0	0	0	0	50.000	36.886
К	<b>РЕФОРМА ВО ЈАВНАТА АДМИНИСТРАЦИЈА</b>	<b>160.000</b>	<b>40.710</b>	<b>0</b>	<b>0</b>	<b>0</b>	<b>0</b>	<b>0</b>	<b>0</b>	<b>0</b>	<b>0</b>	<b>160.000</b>	<b>40.710</b>
К2	СТРУЧНО ОСПОСОБУВАЊЕ И УСОВРШУВАЊЕ	160.000	40.710	0	0	0	0	0	0	0	0	160.000	40.710
М	<b>ИНТЕГРАЦИЈА ВО ЕУ</b>	<b>5.600.000</b>	<b>5.567.564</b>	<b>1.932.000</b>	<b>597.756</b>	<b>0</b>	<b>0</b>	<b>0</b>	<b>0</b>	<b>1.430.000</b>	<b>1.415.089</b>	<b>8.962.000</b>	<b>7.580.409</b>
МА	ПОМОШ ПРИ ТРАНЗИЦИЈА И ИНСТИТУЦИОНАЛНА НАДГРАДБА	5.600.000	5.567.564	0	0	0	0	0	0	1.430.000	1.415.089	7.030.000	6.982.653
МГ	РАЗВОЈ НА ЧОВЕЧКИ РЕСУРСИ	0	0	1.932.000	597.756	0	0	0	0	0	0	1.932.000	597.756

#### РАСХОДИ

<b>40</b>	<b>ПЛАТИ И НАДОМЕСТОЦИ</b>	<b>643.188.000</b>	<b>641.719.288</b>	<b>1.932.000</b>	<b>597.756</b>	<b>0</b>	<b>0</b>	<b>0</b>	<b>0</b>	<b>0</b>	<b>0</b>	<b>645.120.000</b>	<b>642.317.044</b>
401	Основни плати	467.697.000	466.626.423	1.360.000	427.302	0	0	0	0	0	0	469.057.000	467.053.725
402	Придонеси за социјално осигурување	175.491.000	175.092.865	572.000	170.454	0	0	0	0	0	0	176.063.000	175.263.319
<b>42</b>	<b>СТОКИ И УСЛУГИ</b>	<b>278.640.563</b>	<b>267.781.021</b>	<b>3.665.000</b>	<b>1.538.476</b>	<b>67.837.000</b>	<b>31.336.993</b>	<b>49.700.000</b>	<b>39.884.963</b>	<b>24.667.000</b>	<b>7.802.469</b>	<b>424.509.563</b>	<b>348.343.922</b>
420	Патни и дневни расходи	2.366.000	2.191.403	5.000	5.000	500.000	11.940	1.000.000	0	985.000	2.730	4.856.000	2.211.073
421	Комунални услуги, греење, комуникација и транспорт	159.682.923	158.322.384	761.000	597.682	11.973.000	2.513.115	2.900.000	2.060.010	2.501.000	254.675	177.817.923	163.747.866
423	Материјали и ситен инвентар	56.486.516	49.104.297	494.000	3.540	41.187.000	23.969.780	500.000	283.510	4.196.000	184.883	102.863.516	73.546.010
424	Поправки и тековно одржување	8.186.000	8.011.329	295.000	0	5.450.000	755.270	500.000	75.809	1.360.000	382.107	15.791.000	9.224.515
425	Договорни услуги	32.037.124	31.133.181	1.550.000	581.563	7.427.000	3.853.206	44.300.000	37.226.584	11.673.000	4.660.901	96.987.124	77.455.435
426	Други тековни расходи	14.676.000	14.430.974	560.000	350.691	1.300.000	233.682	500.000	239.050	3.952.000	2.317.173	20.988.000	17.571.570
427	Привремени вработувања	5.206.000	4.587.453	0	0	0	0	0	0	0	0	5.206.000	4.587.453
<b>43</b>	<b>ТЕКОВНИ ТРАНСФЕРИ ДО ВОНБУЏЕТСКИТЕ ФОНДОВИ</b>	<b>23.499.933.000</b>	<b>23.422.396.022</b>	<b>0</b>	<b>0</b>	<b>0</b>	<b>0</b>	<b>0</b>	<b>0</b>	<b>0</b>	<b>0</b>	<b>23.499.933.000</b>	<b>23.422.396.022</b>
431	Трансфери до Фондот за ПИОМ	20.983.000.000	20.982.999.555	0	0	0	0	0	0	0	0	20.983.000.000	20.982.999.555
432	Трансфери до Агенцијата за вработување	801.933.000	724.398.199	0	0	0	0	0	0	0	0	801.933.000	724.398.199
433	Трансфери до Фондот за здравствено осигурување	1.715.000.000	1.714.998.268	0	0	0	0	0	0	0	0	1.715.000.000	1.714.998.268
<b>44</b>	<b>ТЕКОВНИ ТРАНСФЕРИ ДО ЕДИНИЦИТЕ НА ЛОКАЛНАТА САМОУПРАВА</b>	<b>1.147.300.000</b>	<b>1.147.299.628</b>	<b>0</b>	<b>0</b>	<b>0</b>	<b>0</b>	<b>0</b>	<b>0</b>	<b>0</b>	<b>0</b>	<b>1.147.300.000</b>	<b>1.147.299.628</b>
443	Блок дотации	1.147.300.000	1.147.299.628	0	0	0	0	0	0	0	0	1.147.300.000	1.147.299.628
<b>46</b>	<b>СУБВЕНЦИИ И ТРАНСФЕРИ</b>	<b>687.774.437</b>	<b>680.784.644</b>	<b>0</b>	<b>0</b>	<b>1.004.000</b>	<b>21.169</b>	<b>0</b>	<b>0</b>	<b>4.050.000</b>	<b>1.624.679</b>	<b>692.828.437</b>	<b>682.430.492</b>
463	Трансфери до невладини организации	77.029.000	70.491.549	0	0	0	0	0	0	1.350.000	349.818	78.379.000	70.841.367
464	Разни трансфери	595.270.336	594.817.994	0	0	1.000.000	17.169	0	0	2.700.000	1.274.861	598.970.336	596.110.024
465	Исплата по извршни исправи	15.475.101	15.475.101	0	0	4.000	4.000	0	0	0	0	15.479.101	15.479.101
<b>47</b>	<b>СОЦИЈАЛНИ БЕНЕФИЦИИ</b>	<b>5.767.347.000</b>	<b>5.763.788.977</b>	<b>0</b>	<b>0</b>	<b>0</b>	<b>0</b>	<b>90.000.000</b>	<b>67.437.000</b>	<b>0</b>	<b>0</b>	<b>5.857.347.000</b>	<b>5.831.225.977</b>
471	Социјални надоместоци	5.767.347.000	5.763.788.977	0	0	0	0	90.000.000	67.437.000	0	0	5.857.347.000	5.831.225.977

Раздел Програма Подпрограма Категорија Ставка		Б У Џ Е Т 2013											
		Расходи на Основен буџет				Расходи од самофинансирачки активности		Расходи од заеми		Расходи од донации		Вкупно расходи	
		Планирано	Реализирано	Планирано	Реализирано	Планирано	Реализирано	Планирано	Реализирано	Планирано	Реализирано	Планирано	Реализирано
<b>48</b>	<b>КАПИТАЛНИ РАСХОДИ</b>	<b>70.617.000</b>	<b>69.701.549</b>	<b>5.160.000</b>	<b>1.515.056</b>	<b>11.510.000</b>	<b>6.427.776</b>	<b>31.920.000</b>	<b>16.697.321</b>	<b>36.743.000</b>	<b>28.603.361</b>	<b>155.950.000</b>	<b>122.945.063</b>
480	Купување на опрема и машини	21.896.000	20.982.610	1.500.000	1.480.836	2.740.000	307.244	6.000.000	5.154.742	1.760.000	456.940	33.896.000	28.382.372
481	Градежни објекти	48.063.000	48.061.635	3.660.000	34.220	6.900.000	6.120.532	25.920.000	11.542.579	34.983.000	28.146.421	119.526.000	93.905.387
485	Вложувања и нефинансиски средства	658.000	657.304	0	0	0	0	0	0	0	0	658.000	657.304
486	Купување на возила	0	0	0	0	1.870.000	0	0	0	0	0	1.870.000	0
<b>1</b>	<b>АДМИНИСТРАЦИЈА</b>	<b>1.809.363.000</b>	<b>1.803.553.149</b>	<b>0</b>	<b>0</b>	<b>500.000</b>	<b>0</b>	<b>0</b>	<b>0</b>	<b>45.096.000</b>	<b>32.942.550</b>	<b>1.854.959.000</b>	<b>1.836.495.699</b>
<b>10</b>	<b>АДМИНИСТРАЦИЈА</b>	<b>1.809.363.000</b>	<b>1.803.553.149</b>	<b>0</b>	<b>0</b>	<b>500.000</b>	<b>0</b>	<b>0</b>	<b>0</b>	<b>45.096.000</b>	<b>32.942.550</b>	<b>1.854.959.000</b>	<b>1.836.495.699</b>
<b>40</b>	<b>ПЛАТИ И НАДОМЕСТОЦИ</b>	<b>110.213.000</b>	<b>110.211.297</b>	<b>0</b>	<b>0</b>	<b>0</b>	<b>0</b>	<b>0</b>	<b>0</b>	<b>0</b>	<b>0</b>	<b>110.213.000</b>	<b>110.211.297</b>
401	Основни плати	80.412.000	80.411.270	0	0	0	0	0	0	0	0	80.412.000	80.411.270
402	Придонеси за социјално осигурување	29.801.000	29.800.027	0	0	0	0	0	0	0	0	29.801.000	29.800.027
<b>42</b>	<b>СТОКИ И УСЛУГИ</b>	<b>55.779.612</b>	<b>55.222.891</b>	<b>0</b>	<b>0</b>	<b>500.000</b>	<b>0</b>	<b>0</b>	<b>0</b>	<b>10.493.000</b>	<b>4.368.925</b>	<b>66.772.612</b>	<b>59.591.816</b>
420	Патни и дневни расходи	1.784.000	1.696.422	0	0	0	0	0	0	400.000	0	2.184.000	1.696.422
421	Комунални услуги, греење, комуникација и транспорт	27.466.000	27.277.978	0	0	100.000	0	0	0	500.000	224.159	28.066.000	27.502.137
423	Материјали и ситен инвентар	1.201.612	1.071.980	0	0	100.000	0	0	0	500.000	23.296	1.801.612	1.095.276
424	Поправки и тековно одржување	2.302.000	2.301.198	0	0	100.000	0	0	0	450.000	267.168	2.852.000	2.568.366
425	Договорни услуги	17.504.000	17.403.718	0	0	100.000	0	0	0	8.043.000	3.535.104	25.647.000	20.938.822
426	Други тековни расходи	5.522.000	5.471.595	0	0	100.000	0	0	0	600.000	319.198	6.222.000	5.790.793
<b>43</b>	<b>ТЕКОВНИ ТРАНСФЕРИ ДО ВОНБУЏЕТСКИТЕ ФОНДОВИ</b>	<b>1.581.256.000</b>	<b>1.581.256.000</b>	<b>0</b>	<b>0</b>	<b>0</b>	<b>0</b>	<b>0</b>	<b>0</b>	<b>0</b>	<b>0</b>	<b>1.581.256.000</b>	<b>1.581.256.000</b>
433	Трансфери до Фондот за здравствено осигурување	1.581.256.000	1.581.256.000	0	0	0	0	0	0	0	0	1.581.256.000	1.581.256.000
<b>46</b>	<b>СУБВЕНЦИИ И ТРАНСФЕРИ</b>	<b>61.320.388</b>	<b>56.069.682</b>	<b>0</b>	<b>0</b>	<b>0</b>	<b>0</b>	<b>0</b>	<b>0</b>	<b>0</b>	<b>0</b>	<b>61.320.388</b>	<b>56.069.682</b>
463	Трансфери до невладини организации	60.000.000	54.750.000	0	0	0	0	0	0	0	0	60.000.000	54.750.000
464	Разни трансфери	322.000	321.294	0	0	0	0	0	0	0	0	322.000	321.294
465	Исплата по извршни исправи	998.388	998.388	0	0	0	0	0	0	0	0	998.388	998.388
<b>48</b>	<b>КАПИТАЛНИ РАСХОДИ</b>	<b>794.000</b>	<b>793.279</b>	<b>0</b>	<b>0</b>	<b>0</b>	<b>0</b>	<b>0</b>	<b>0</b>	<b>34.603.000</b>	<b>28.573.625</b>	<b>35.397.000</b>	<b>29.366.904</b>
480	Купување на опрема и машини	136.000	135.975	0	0	0	0	0	0	500.000	456.940	636.000	592.915
481	Градежни објекти	0	0	0	0	0	0	0	0	34.103.000	28.116.685	34.103.000	28.116.685
485	Вложувања и нефинансиски средства	658.000	657.304	0	0	0	0	0	0	0	0	658.000	657.304
<b>2</b>	<b>ОРГАНИ ВО СОСТАВ</b>	<b>74.778.000</b>	<b>74.719.541</b>	<b>1.250.000</b>	<b>982.099</b>	<b>0</b>	<b>0</b>	<b>0</b>	<b>0</b>	<b>0</b>	<b>0</b>	<b>76.028.000</b>	<b>75.701.640</b>
<b>20</b>	<b>ДРЖАВЕН ИНСПЕКТОРАТ ЗА ТРУД</b>	<b>74.778.000</b>	<b>74.719.541</b>	<b>1.250.000</b>	<b>982.099</b>	<b>0</b>	<b>0</b>	<b>0</b>	<b>0</b>	<b>0</b>	<b>0</b>	<b>76.028.000</b>	<b>75.701.640</b>
<b>40</b>	<b>ПЛАТИ И НАДОМЕСТОЦИ</b>	<b>72.581.000</b>	<b>72.578.611</b>	<b>0</b>	<b>0</b>	<b>0</b>	<b>0</b>	<b>0</b>	<b>0</b>	<b>0</b>	<b>0</b>	<b>72.581.000</b>	<b>72.578.611</b>
401	Основни плати	52.945.000	52.943.494	0	0	0	0	0	0	0	0	52.945.000	52.943.494
402	Придонеси за социјално осигурување	19.636.000	19.635.117	0	0	0	0	0	0	0	0	19.636.000	19.635.117
<b>42</b>	<b>СТОКИ И УСЛУГИ</b>	<b>1.810.066</b>	<b>1.754.858</b>	<b>1.250.000</b>	<b>982.099</b>	<b>0</b>	<b>0</b>	<b>0</b>	<b>0</b>	<b>0</b>	<b>0</b>	<b>3.060.066</b>	<b>2.736.957</b>
421	Комунални услуги, греење, комуникација и транспорт	1.810.066	1.754.858	600.000	595.502	0	0	0	0	0	0	2.410.066	2.350.360
425	Договорни услуги	0	0	250.000	146.698	0	0	0	0	0	0	250.000	146.698
426	Други тековни расходи	0	0	400.000	239.899	0	0	0	0	0	0	400.000	239.899
<b>46</b>	<b>СУБВЕНЦИИ И ТРАНСФЕРИ</b>	<b>386.934</b>	<b>386.072</b>	<b>0</b>	<b>0</b>	<b>0</b>	<b>0</b>	<b>0</b>	<b>0</b>	<b>0</b>	<b>0</b>	<b>386.934</b>	<b>386.072</b>
464	Разни трансфери	246.000	245.138	0	0	0	0	0	0	0	0	246.000	245.138

Раздел Програма Подпрограма Категорија Ставка		Б У Џ Е Т 2013											
		Расходи на Основен буџет				Расходи од самофинансирачки активности		Расходи од заеми		Расходи од донации		Вкупно расходи	
		Планирано	Реализирано	Планирано	Реализирано	Планирано	Реализирано	Планирано	Реализирано	Планирано	Реализирано	Планирано	Реализирано
465	Исплата по извршни исправи	140.934	140.934	0	0	0	0	0	0	0	0	140.934	140.934
<b>3</b>	<b>ДЕТСКА ЗАШТИТА</b>	<b>67.224.000</b>	<b>66.313.434</b>	<b>0</b>	<b>0</b>	<b>16.810.000</b>	<b>1.646.801</b>	<b>0</b>	<b>0</b>	<b>0</b>	<b>0</b>	<b>84.034.000</b>	<b>67.960.235</b>
<b>30</b>	<b>УСТАНОВИ ЗА ДЕТСКА ЗАШТИТА</b>	<b>4.893.000</b>	<b>3.984.338</b>	<b>0</b>	<b>0</b>	<b>16.810.000</b>	<b>1.646.801</b>	<b>0</b>	<b>0</b>	<b>0</b>	<b>0</b>	<b>21.703.000</b>	<b>5.631.139</b>
<b>40</b>	<b>ПЛАТИ И НАДОМЕСТОЦИ</b>	<b>2.873.000</b>	<b>2.871.332</b>	<b>0</b>	<b>0</b>	<b>0</b>	<b>0</b>	<b>0</b>	<b>0</b>	<b>0</b>	<b>0</b>	<b>2.873.000</b>	<b>2.871.332</b>
401	Основни плати	2.050.000	2.049.251	0	0	0	0	0	0	0	0	2.050.000	2.049.251
402	Придонеси за социјално осигурување	823.000	822.081	0	0	0	0	0	0	0	0	823.000	822.081
<b>42</b>	<b>СТОКИ И УСЛУГИ</b>	<b>1.960.000</b>	<b>1.053.006</b>	<b>0</b>	<b>0</b>	<b>16.310.000</b>	<b>1.646.801</b>	<b>0</b>	<b>0</b>	<b>0</b>	<b>0</b>	<b>18.270.000</b>	<b>2.699.807</b>
420	Патни и дневни расходи	0	0	0	0	200.000	3.000	0	0	0	0	200.000	3.000
421	Комунални услуги, греење, комуникација и транспорт	800.000	632.369	0	0	4.860.000	384.449	0	0	0	0	5.660.000	1.016.818
423	Материјали и ситен инвентар	928.000	292.045	0	0	4.000.000	623.995	0	0	0	0	4.928.000	916.040
424	Поправки и тековно одржување	0	0	0	0	3.750.000	101.170	0	0	0	0	3.750.000	101.170
425	Договорни услуги	232.000	128.592	0	0	3.000.000	512.154	0	0	0	0	3.232.000	640.746
426	Други тековни расходи	0	0	0	0	500.000	22.033	0	0	0	0	500.000	22.033
<b>46</b>	<b>СУБВЕНЦИИ И ТРАНСФЕРИ</b>	<b>60.000</b>	<b>60.000</b>	<b>0</b>	<b>0</b>	<b>500.000</b>	<b>0</b>	<b>0</b>	<b>0</b>	<b>0</b>	<b>0</b>	<b>560.000</b>	<b>60.000</b>
463	Трансфери до невладини организации	60.000	60.000	0	0	0	0	0	0	0	0	60.000	60.000
464	Разни трансфери	0	0	0	0	500.000	0	0	0	0	0	500.000	0
<b>3A</b>	<b>ИЗГРАДБА, ОПРЕМУВАЊЕ И ОДРЖУВАЊЕ НА ОБЈЕКТИ ЗА ДЕТСКА ЗАШТИТА</b>	<b>62.331.000</b>	<b>62.329.096</b>	<b>0</b>	<b>0</b>	<b>0</b>	<b>0</b>	<b>0</b>	<b>0</b>	<b>0</b>	<b>0</b>	<b>62.331.000</b>	<b>62.329.096</b>
<b>48</b>	<b>КАПИТАЛНИ РАСХОДИ</b>	<b>62.331.000</b>	<b>62.329.096</b>	<b>0</b>	<b>0</b>	<b>0</b>	<b>0</b>	<b>0</b>	<b>0</b>	<b>0</b>	<b>0</b>	<b>62.331.000</b>	<b>62.329.096</b>
480	Купување на опрема и машини	19.040.000	19.038.800	0	0	0	0	0	0	0	0	19.040.000	19.038.800
481	Градежни објекти	43.291.000	43.290.296	0	0	0	0	0	0	0	0	43.291.000	43.290.296
<b>4</b>	<b>СОЦИЈАЛНА ЗАШТИТА</b>	<b>772.714.000</b>	<b>760.931.872</b>	<b>7.575.000</b>	<b>2.071.433</b>	<b>63.041.000</b>	<b>36.139.137</b>	<b>171.620.000</b>	<b>124.019.284</b>	<b>18.934.000</b>	<b>3.672.870</b>	<b>1.033.884.000</b>	<b>926.834.596</b>
<b>40</b>	<b>ЦЕНТРИ ЗА СОЦИЈАЛНА РАБОТА И ЗАВОД ЗА СОЦИЈАЛНИ ДЕЈНОСТИ</b>	<b>447.834.000</b>	<b>446.665.542</b>	<b>1.165.000</b>	<b>546.807</b>	<b>2.870.000</b>	<b>267.064</b>	<b>0</b>	<b>0</b>	<b>1.680.000</b>	<b>32.652</b>	<b>453.549.000</b>	<b>447.512.065</b>
<b>40</b>	<b>ПЛАТИ И НАДОМЕСТОЦИ</b>	<b>291.064.000</b>	<b>291.050.150</b>	<b>0</b>	<b>0</b>	<b>0</b>	<b>0</b>	<b>0</b>	<b>0</b>	<b>0</b>	<b>0</b>	<b>291.064.000</b>	<b>291.050.150</b>
401	Основни плати	212.219.000	212.207.729	0	0	0	0	0	0	0	0	212.219.000	212.207.729
402	Придонеси за социјално осигурување	78.845.000	78.842.421	0	0	0	0	0	0	0	0	78.845.000	78.842.421
<b>42</b>	<b>СТОКИ И УСЛУГИ</b>	<b>60.737.356</b>	<b>59.951.440</b>	<b>1.005.000</b>	<b>546.807</b>	<b>500.000</b>	<b>154.995</b>	<b>0</b>	<b>0</b>	<b>1.380.000</b>	<b>32.652</b>	<b>63.622.356</b>	<b>60.685.894</b>
420	Патни и дневни расходи	350.000	334.603	5.000	5.000	100.000	8.940	0	0	80.000	0	535.000	348.543
421	Комунални услуги, греење, комуникација и транспорт	44.243.356	44.139.039	30.000	0	13.000	12.670	0	0	160.000	0	44.446.356	44.151.709
423	Материјали и ситен инвентар	6.540.000	6.181.026	120.000	3.540	87.000	78	0	0	180.000	0	6.927.000	6.184.644
424	Поправки и тековно одржување	2.186.000	2.106.070	50.000	0	100.000	56.979	0	0	200.000	0	2.536.000	2.163.049
425	Договорни услуги	6.354.000	6.186.753	640.000	427.475	100.000	19.000	0	0	560.000	8.746	7.654.000	6.641.974
426	Други тековни расходи	1.064.000	1.003.949	160.000	110.792	100.000	57.328	0	0	200.000	23.906	1.524.000	1.195.975
<b>46</b>	<b>СУБВЕНЦИИ И ТРАНСФЕРИ</b>	<b>96.032.644</b>	<b>95.663.952</b>	<b>0</b>	<b>0</b>	<b>0</b>	<b>0</b>	<b>0</b>	<b>0</b>	<b>0</b>	<b>0</b>	<b>96.032.644</b>	<b>95.663.952</b>
463	Трансфери до невладини организации	2.000.000	1.999.580	0	0	0	0	0	0	0	0	2.000.000	1.999.580
464	Разни трансфери	90.435.604	90.067.332	0	0	0	0	0	0	0	0	90.435.604	90.067.332
465	Исплата по извршни исправи	3.597.040	3.597.040	0	0	0	0	0	0	0	0	3.597.040	3.597.040
<b>48</b>	<b>КАПИТАЛНИ РАСХОДИ</b>	<b>0</b>	<b>0</b>	<b>160.000</b>	<b>0</b>	<b>2.370.000</b>	<b>112.069</b>	<b>0</b>	<b>0</b>	<b>300.000</b>	<b>0</b>	<b>2.830.000</b>	<b>112.069</b>
480	Купување на опрема и машини	0	0	0	0	100.000	0	0	0	300.000	0	400.000	0

Раздел Програма Подпрограма Категорија Ставка		Б У Џ Е Т 2013											
		Расходи на Основен буџет				Расходи од самофинансирачки активности		Расходи од заеми		Расходи од донации		Вкупно расходи	
		Планирано	Реализирано	Планирано	Реализирано	Планирано	Реализирано	Планирано	Реализирано	Планирано	Реализирано	Планирано	Реализирано
481	Градежни објекти	0	0	160.000	0	400.000	112.069	0	0	0	0	560.000	112.069
486	Купување на возила	0	0	0	0	1.870.000	0	0	0	0	0	1.870.000	0
<b>41</b>	<b>ДНЕВНИ ЦЕНТРИ И ПРИФАТИЛИШТА ЗА ВОНИНСТИТУЦИОНАЛНА СОЦИЈАЛНА ЗАШТИТА</b>	<b>87.152.000</b>	<b>85.681.353</b>	<b>0</b>	<b>0</b>	<b>640.000</b>	<b>248.265</b>	<b>0</b>	<b>0</b>	<b>6.506.000</b>	<b>29.736</b>	<b>94.298.000</b>	<b>85.959.354</b>
<b>40</b>	<b>ПЛАТИ И НАДОМЕСТОЦИ</b>	<b>45.342.000</b>	<b>45.337.451</b>	<b>0</b>	<b>0</b>	<b>0</b>	<b>0</b>	<b>0</b>	<b>0</b>	<b>0</b>	<b>0</b>	<b>45.342.000</b>	<b>45.337.451</b>
401	Основни плати	33.069.000	33.064.742	0	0	0	0	0	0	0	0	33.069.000	33.064.742
402	Придонеси за социјално осигурување	12.273.000	12.272.709	0	0	0	0	0	0	0	0	12.273.000	12.272.709
<b>42</b>	<b>СТОКИ И УСЛУГИ</b>	<b>21.358.000</b>	<b>21.081.366</b>	<b>0</b>	<b>0</b>	<b>0</b>	<b>0</b>	<b>0</b>	<b>0</b>	<b>5.946.000</b>	<b>0</b>	<b>27.304.000</b>	<b>21.081.366</b>
420	Патни и дневни расходи	16.000	15.614	0	0	0	0	0	0	80.000	0	96.000	15.614
421	Комунални услуги, греење, комуникација и транспорт	13.692.000	13.647.329	0	0	0	0	0	0	1.410.000	0	15.102.000	13.647.329
423	Материјали и ситен инвентар	5.100.000	4.923.965	0	0	0	0	0	0	3.086.000	0	8.186.000	4.923.965
424	Поправки и тековно одржување	586.000	547.433	0	0	0	0	0	0	150.000	0	736.000	547.433
425	Договорни услуги	1.900.000	1.883.162	0	0	0	0	0	0	960.000	0	2.860.000	1.883.162
426	Други тековни расходи	64.000	63.863	0	0	0	0	0	0	260.000	0	324.000	63.863
<b>46</b>	<b>СУБВЕНЦИИ И ТРАНСФЕРИ</b>	<b>20.452.000</b>	<b>19.262.536</b>	<b>0</b>	<b>0</b>	<b>0</b>	<b>0</b>	<b>0</b>	<b>0</b>	<b>0</b>	<b>0</b>	<b>20.452.000</b>	<b>19.262.536</b>
463	Трансфери до невладини организации	14.870.000	13.681.969	0	0	0	0	0	0	0	0	14.870.000	13.681.969
464	Разни трансфери	2.376.000	2.374.567	0	0	0	0	0	0	0	0	2.376.000	2.374.567
465	Исплата по извршни исправи	3.206.000	3.206.000	0	0	0	0	0	0	0	0	3.206.000	3.206.000
<b>48</b>	<b>КАПИТАЛНИ РАСХОДИ</b>	<b>0</b>	<b>0</b>	<b>0</b>	<b>0</b>	<b>640.000</b>	<b>248.265</b>	<b>0</b>	<b>0</b>	<b>560.000</b>	<b>29.736</b>	<b>1.200.000</b>	<b>278.001</b>
480	Купување на опрема и машини	0	0	0	0	140.000	139.802	0	0	320.000	0	460.000	139.802
481	Градежни објекти	0	0	0	0	500.000	108.463	0	0	240.000	29.736	740.000	138.199
<b>42</b>	<b>УСТАНОВИ ЗА ИНСТИТУЦИОНАЛНА СОЦИЈАЛНА ЗАШТИТА</b>	<b>220.103.000</b>	<b>212.953.412</b>	<b>6.316.000</b>	<b>1.515.056</b>	<b>59.531.000</b>	<b>35.623.808</b>	<b>0</b>	<b>0</b>	<b>3.250.000</b>	<b>397.341</b>	<b>289.200.000</b>	<b>250.489.617</b>
<b>40</b>	<b>ПЛАТИ И НАДОМЕСТОЦИ</b>	<b>116.715.000</b>	<b>116.709.732</b>	<b>0</b>	<b>0</b>	<b>0</b>	<b>0</b>	<b>0</b>	<b>0</b>	<b>0</b>	<b>0</b>	<b>116.715.000</b>	<b>116.709.732</b>
401	Основни плати	83.802.000	83.798.334	0	0	0	0	0	0	0	0	83.802.000	83.798.334
402	Придонеси за социјално осигурување	32.913.000	32.911.398	0	0	0	0	0	0	0	0	32.913.000	32.911.398
<b>42</b>	<b>СТОКИ И УСЛУГИ</b>	<b>97.132.405</b>	<b>90.030.886</b>	<b>1.316.000</b>	<b>0</b>	<b>50.527.000</b>	<b>29.535.197</b>	<b>0</b>	<b>0</b>	<b>1.970.000</b>	<b>397.341</b>	<b>150.945.405</b>	<b>119.963.424</b>
420	Патни и дневни расходи	120.000	99.693	0	0	200.000	0	0	0	130.000	0	450.000	99.693
421	Комунални услуги, греење, комуникација и транспорт	46.263.501	45.464.769	111.000	0	7.000.000	2.115.996	0	0	400.000	30.516	53.774.501	47.611.281
423	Материјали и ситен инвентар	42.676.904	36.599.685	320.000	0	37.000.000	23.345.707	0	0	400.000	147.375	80.396.904	60.092.767
424	Поправки и тековно одржување	3.112.000	3.056.628	245.000	0	1.500.000	597.121	0	0	560.000	114.939	5.417.000	3.768.688
425	Договорни услуги	4.550.000	4.412.170	640.000	0	4.227.000	3.322.052	0	0	400.000	83.611	9.817.000	7.817.833
426	Други тековни расходи	410.000	397.941	0	0	600.000	154.321	0	0	80.000	20.900	1.090.000	573.162
<b>46</b>	<b>СУБВЕНЦИИ И ТРАНСФЕРИ</b>	<b>6.255.595</b>	<b>6.212.794</b>	<b>0</b>	<b>0</b>	<b>504.000</b>	<b>21.169</b>	<b>0</b>	<b>0</b>	<b>0</b>	<b>0</b>	<b>6.759.595</b>	<b>6.233.963</b>
464	Разни трансфери	5.573.732	5.530.931	0	0	500.000	17.169	0	0	0	0	6.073.732	5.548.100
465	Исплата по извршни исправи	681.863	681.863	0	0	4.000	4.000	0	0	0	0	685.863	685.863
<b>48</b>	<b>КАПИТАЛНИ РАСХОДИ</b>	<b>0</b>	<b>0</b>	<b>5.000.000</b>	<b>1.515.056</b>	<b>8.500.000</b>	<b>6.067.442</b>	<b>0</b>	<b>0</b>	<b>1.280.000</b>	<b>0</b>	<b>14.780.000</b>	<b>7.582.498</b>
480	Купување на опрема и машини	0	0	1.500.000	1.480.836	2.500.000	167.442	0	0	640.000	0	4.640.000	1.648.278
481	Градежни објекти	0	0	3.500.000	34.220	6.000.000	5.900.000	0	0	640.000	0	10.140.000	5.934.220
<b>43</b>	<b>ПОДДРШКА НА ИМПЛЕМЕНТАЦИЈАТА НА ДЕКАДАТА И СТРАТЕГИЈАТА ЗА РОМИТЕ</b>	<b>10.133.000</b>	<b>9.052.391</b>	<b>0</b>	<b>0</b>	<b>0</b>	<b>0</b>	<b>0</b>	<b>0</b>	<b>7.498.000</b>	<b>3.213.141</b>	<b>17.631.000</b>	<b>12.265.532</b>

Раздел Програма Подпрограма Категорија Ставка		Б У Џ Е Т 2013											
		Расходи на Основен буџет				Расходи од самофинансирачки активности		Расходи од заеми		Расходи од донации		Вкупно расходи	
		Планирано	Реализирано	Планирано	Реализирано	Планирано	Реализирано	Планирано	Реализирано	Планирано	Реализирано	Планирано	Реализирано
<b>42</b>	<b>СТОКИ И УСЛУГИ</b>	<b>7.964.000</b>	<b>6.987.982</b>	<b>0</b>	<b>0</b>	<b>0</b>	<b>0</b>	<b>0</b>	<b>0</b>	<b>3.448.000</b>	<b>1.588.462</b>	<b>11.412.000</b>	<b>8.576.444</b>
420	Патни и дневни расходи	96.000	45.071	0	0	0	0	0	0	295.000	2.730	391.000	47.801
421	Комунални услуги, греење, комуникација и транспорт	0	0	0	0	0	0	0	0	31.000	0	31.000	0
423	Материјали и ситен инвентар	35.000	34.156	0	0	0	0	0	0	30.000	14.212	65.000	48.368
425	Договорни услуги	1.330.000	1.078.076	0	0	0	0	0	0	1.710.000	1.033.440	3.040.000	2.111.516
426	Други тековни расходи	1.297.000	1.243.226	0	0	0	0	0	0	1.382.000	538.080	2.679.000	1.781.306
427	Привремени вработувања	5.206.000	4.587.453	0	0	0	0	0	0	0	0	5.206.000	4.587.453
<b>46</b>	<b>СУБВЕНЦИИ И ТРАНСФЕРИ</b>	<b>2.169.000</b>	<b>2.064.409</b>	<b>0</b>	<b>0</b>	<b>0</b>	<b>0</b>	<b>0</b>	<b>0</b>	<b>4.050.000</b>	<b>1.624.679</b>	<b>6.219.000</b>	<b>3.689.088</b>
463	Трансфери до невладини организации	99.000	0	0	0	0	0	0	0	1.350.000	349.818	1.449.000	349.818
464	Разни трансфери	2.070.000	2.064.409	0	0	0	0	0	0	2.700.000	1.274.861	4.770.000	3.339.270
<b>44</b>	<b>ПРОГРАМА ЗА УСЛОВЕНИ ПАРИЧНИ ТРАНСФЕРИ</b>	<b>0</b>	<b>0</b>	<b>94.000</b>	<b>9.570</b>	<b>0</b>	<b>0</b>	<b>171.620.000</b>	<b>124.019.284</b>	<b>0</b>	<b>0</b>	<b>171.714.000</b>	<b>124.028.854</b>
<b>42</b>	<b>СТОКИ И УСЛУГИ</b>	<b>0</b>	<b>0</b>	<b>94.000</b>	<b>9.570</b>	<b>0</b>	<b>0</b>	<b>49.700.000</b>	<b>39.884.963</b>	<b>0</b>	<b>0</b>	<b>49.794.000</b>	<b>39.894.533</b>
420	Патни и дневни расходи	0	0	0	0	0	0	1.000.000	0	0	0	1.000.000	0
421	Комунални услуги, греење, комуникација и транспорт	0	0	20.000	2.180	0	0	2.900.000	2.060.010	0	0	2.920.000	2.062.190
423	Материјали и ситен инвентар	0	0	54.000	0	0	0	500.000	283.510	0	0	554.000	283.510
424	Поправки и тековно одржување	0	0	0	0	0	0	500.000	75.809	0	0	500.000	75.809
425	Договорни услуги	0	0	20.000	7.390	0	0	44.300.000	37.226.584	0	0	44.320.000	37.233.974
426	Други тековни расходи	0	0	0	0	0	0	500.000	239.050	0	0	500.000	239.050
<b>47</b>	<b>СОЦИЈАЛНИ БЕНЕФИЦИИ</b>	<b>0</b>	<b>0</b>	<b>0</b>	<b>0</b>	<b>0</b>	<b>0</b>	<b>90.000.000</b>	<b>67.437.000</b>	<b>0</b>	<b>0</b>	<b>90.000.000</b>	<b>67.437.000</b>
471	Социјални надоместоци	0	0	0	0	0	0	90.000.000	67.437.000	0	0	90.000.000	67.437.000
<b>48</b>	<b>КАПИТАЛНИ РАСХОДИ</b>	<b>0</b>	<b>0</b>	<b>0</b>	<b>0</b>	<b>0</b>	<b>0</b>	<b>31.920.000</b>	<b>16.697.321</b>	<b>0</b>	<b>0</b>	<b>31.920.000</b>	<b>16.697.321</b>
480	Купување на опрема и машини	0	0	0	0	0	0	6.000.000	5.154.742	0	0	6.000.000	5.154.742
481	Градежни објекти	0	0	0	0	0	0	25.920.000	11.542.579	0	0	25.920.000	11.542.579
<b>4A</b>	<b>ИЗГРАДБА, ОПРЕМУВАЊЕ И ОДРЖУВАЊЕ НА ОБЈЕКТИ ЗА СОЦИЈАЛНА ЗАШТИТА</b>	<b>7.492.000</b>	<b>6.579.174</b>	<b>0</b>	<b>0</b>	<b>0</b>	<b>0</b>	<b>0</b>	<b>0</b>	<b>0</b>	<b>0</b>	<b>7.492.000</b>	<b>6.579.174</b>
<b>48</b>	<b>КАПИТАЛНИ РАСХОДИ</b>	<b>7.492.000</b>	<b>6.579.174</b>	<b>0</b>	<b>0</b>	<b>0</b>	<b>0</b>	<b>0</b>	<b>0</b>	<b>0</b>	<b>0</b>	<b>7.492.000</b>	<b>6.579.174</b>
480	Купување на опрема и машини	2.720.000	1.807.835	0	0	0	0	0	0	0	0	2.720.000	1.807.835
481	Градежни објекти	4.772.000	4.771.339	0	0	0	0	0	0	0	0	4.772.000	4.771.339
<b>5</b>	<b>НАДОМЕСТОЦИ И ПРАВА ОД СОЦИЈАЛНАТА ОБЛАСТ</b>	<b>6.431.278.000</b>	<b>6.427.649.431</b>	<b>0</b>	<b>0</b>	<b>0</b>	<b>0</b>	<b>0</b>	<b>0</b>	<b>0</b>	<b>0</b>	<b>6.431.278.000</b>	<b>6.427.649.431</b>
<b>50</b>	<b>НАДОМЕСТОЦИ ЗА СОЦИЈАЛНА ЗАШТИТА</b>	<b>3.934.331.000</b>	<b>3.934.203.645</b>	<b>0</b>	<b>0</b>	<b>0</b>	<b>0</b>	<b>0</b>	<b>0</b>	<b>0</b>	<b>0</b>	<b>3.934.331.000</b>	<b>3.934.203.645</b>
<b>42</b>	<b>СТОКИ И УСЛУГИ</b>	<b>25.408.000</b>	<b>25.406.042</b>	<b>0</b>	<b>0</b>	<b>0</b>	<b>0</b>	<b>0</b>	<b>0</b>	<b>0</b>	<b>0</b>	<b>25.408.000</b>	<b>25.406.042</b>
421	Комунални услуги, греење, комуникација и транспорт	25.408.000	25.406.042	0	0	0	0	0	0	0	0	25.408.000	25.406.042
<b>43</b>	<b>ТЕКОВНИ ТРАНСФЕРИ ДО ВОНБУЏЕТСКИТЕ ФОНДОВИ</b>	<b>110.262.000</b>	<b>110.261.184</b>	<b>0</b>	<b>0</b>	<b>0</b>	<b>0</b>	<b>0</b>	<b>0</b>	<b>0</b>	<b>0</b>	<b>110.262.000</b>	<b>110.261.184</b>
431	Трансфери до Фондот за ПИОМ	3.000.000	2.999.555	0	0	0	0	0	0	0	0	3.000.000	2.999.555
433	Трансфери до Фондот за здравствено осигурување	107.262.000	107.261.629	0	0	0	0	0	0	0	0	107.262.000	107.261.629
<b>46</b>	<b>СУБВЕНЦИИ И ТРАНСФЕРИ</b>	<b>490.838.000</b>	<b>490.805.687</b>	<b>0</b>	<b>0</b>	<b>0</b>	<b>0</b>	<b>0</b>	<b>0</b>	<b>0</b>	<b>0</b>	<b>490.838.000</b>	<b>490.805.687</b>
464	Разни трансфери	484.020.000	483.987.687	0	0	0	0	0	0	0	0	484.020.000	483.987.687

Раздел Програма Подпрограма Категорија Ставка		Б У Џ Е Т 2013											
		Расходи на Основен буџет				Расходи од самофинансирачки активности		Расходи од заеми		Расходи од донации		Вкупно расходи	
		Планирано	Реализирано	Планирано	Реализирано	Планирано	Реализирано	Планирано	Реализирано	Планирано	Реализирано	Планирано	Реализирано
465	Исплата по извршни исправи	6.818.000	6.818.000	0	0	0	0	0	0	0	0	6.818.000	6.818.000
<b>47</b>	<b>СОЦИЈАЛНИ БЕНЕФИЦИИ</b>	<b>3.307.823.000</b>	<b>3.307.730.732</b>	<b>0</b>	<b>0</b>	<b>0</b>	<b>0</b>	<b>0</b>	<b>0</b>	<b>0</b>	<b>0</b>	<b>3.307.823.000</b>	<b>3.307.730.732</b>
471	Социјални надоместоци	3.307.823.000	3.307.730.732	0	0	0	0	0	0	0	0	3.307.823.000	3.307.730.732
<b>51</b>	<b>НАДОМЕСТОЦИ ЗА ЦИВИЛНИ ИНВАЛИДИ ОД ВОЈНАТА</b>	<b>95.963.000</b>	<b>95.962.520</b>	<b>0</b>	<b>0</b>	<b>0</b>	<b>0</b>	<b>0</b>	<b>0</b>	<b>0</b>	<b>0</b>	<b>95.963.000</b>	<b>95.962.520</b>
<b>47</b>	<b>СОЦИЈАЛНИ БЕНЕФИЦИИ</b>	<b>95.963.000</b>	<b>95.962.520</b>	<b>0</b>	<b>0</b>	<b>0</b>	<b>0</b>	<b>0</b>	<b>0</b>	<b>0</b>	<b>0</b>	<b>95.963.000</b>	<b>95.962.520</b>
471	Социјални надоместоци	95.963.000	95.962.520	0	0	0	0	0	0	0	0	95.963.000	95.962.520
<b>52</b>	<b>НАДОМЕСТОЦИ ЗА ДЕТСКА ЗАШТИТА</b>	<b>1.930.649.000</b>	<b>1.930.614.678</b>	<b>0</b>	<b>0</b>	<b>0</b>	<b>0</b>	<b>0</b>	<b>0</b>	<b>0</b>	<b>0</b>	<b>1.930.649.000</b>	<b>1.930.614.678</b>
<b>42</b>	<b>СТОКИ И УСЛУГИ</b>	<b>714.000</b>	<b>680.266</b>	<b>0</b>	<b>0</b>	<b>0</b>	<b>0</b>	<b>0</b>	<b>0</b>	<b>0</b>	<b>0</b>	<b>714.000</b>	<b>680.266</b>
426	Други тековни расходи	714.000	680.266	0	0	0	0	0	0	0	0	714.000	680.266
<b>46</b>	<b>СУБВЕНЦИИ И ТРАНСФЕРИ</b>	<b>10.227.000</b>	<b>10.226.636</b>	<b>0</b>	<b>0</b>	<b>0</b>	<b>0</b>	<b>0</b>	<b>0</b>	<b>0</b>	<b>0</b>	<b>10.227.000</b>	<b>10.226.636</b>
464	Разни трансфери	10.227.000	10.226.636	0	0	0	0	0	0	0	0	10.227.000	10.226.636
<b>47</b>	<b>СОЦИЈАЛНИ БЕНЕФИЦИИ</b>	<b>1.919.708.000</b>	<b>1.919.707.776</b>	<b>0</b>	<b>0</b>	<b>0</b>	<b>0</b>	<b>0</b>	<b>0</b>	<b>0</b>	<b>0</b>	<b>1.919.708.000</b>	<b>1.919.707.776</b>
471	Социјални надоместоци	1.919.708.000	1.919.707.776	0	0	0	0	0	0	0	0	1.919.708.000	1.919.707.776
<b>53</b>	<b>НАДОМЕСТОЦИ ЗА БОРЦИ И ВОЕНИ ИНВАЛИДИ</b>	<b>426.575.000</b>	<b>426.562.420</b>	<b>0</b>	<b>0</b>	<b>0</b>	<b>0</b>	<b>0</b>	<b>0</b>	<b>0</b>	<b>0</b>	<b>426.575.000</b>	<b>426.562.420</b>
<b>43</b>	<b>ТЕКОВНИ ТРАНСФЕРИ ДО ВОНБУЏЕТСКИТЕ ФОНДОВИ</b>	<b>20.722.000</b>	<b>20.721.196</b>	<b>0</b>	<b>0</b>	<b>0</b>	<b>0</b>	<b>0</b>	<b>0</b>	<b>0</b>	<b>0</b>	<b>20.722.000</b>	<b>20.721.196</b>
433	Трансфери до Фондот за здравствено осигурување	20.722.000	20.721.196	0	0	0	0	0	0	0	0	20.722.000	20.721.196
<b>47</b>	<b>СОЦИЈАЛНИ БЕНЕФИЦИИ</b>	<b>405.853.000</b>	<b>405.841.224</b>	<b>0</b>	<b>0</b>	<b>0</b>	<b>0</b>	<b>0</b>	<b>0</b>	<b>0</b>	<b>0</b>	<b>405.853.000</b>	<b>405.841.224</b>
471	Социјални надоместоци	405.853.000	405.841.224	0	0	0	0	0	0	0	0	405.853.000	405.841.224
<b>54</b>	<b>НАДОМЕСТОЦИ ЗА ЗАШТИТА НА БЕГАЛЦИ И АЗИЛАНТИ</b>	<b>43.760.000</b>	<b>40.306.168</b>	<b>0</b>	<b>0</b>	<b>0</b>	<b>0</b>	<b>0</b>	<b>0</b>	<b>0</b>	<b>0</b>	<b>43.760.000</b>	<b>40.306.168</b>
<b>43</b>	<b>ТЕКОВНИ ТРАНСФЕРИ ДО ВОНБУЏЕТСКИТЕ ФОНДОВИ</b>	<b>5.760.000</b>	<b>5.759.443</b>	<b>0</b>	<b>0</b>	<b>0</b>	<b>0</b>	<b>0</b>	<b>0</b>	<b>0</b>	<b>0</b>	<b>5.760.000</b>	<b>5.759.443</b>
433	Трансфери до Фондот за здравствено осигурување	5.760.000	5.759.443	0	0	0	0	0	0	0	0	5.760.000	5.759.443
<b>47</b>	<b>СОЦИЈАЛНИ БЕНЕФИЦИИ</b>	<b>38.000.000</b>	<b>34.546.725</b>	<b>0</b>	<b>0</b>	<b>0</b>	<b>0</b>	<b>0</b>	<b>0</b>	<b>0</b>	<b>0</b>	<b>38.000.000</b>	<b>34.546.725</b>
471	Социјални надоместоци	38.000.000	34.546.725	0	0	0	0	0	0	0	0	38.000.000	34.546.725
<b>6</b>	<b>ПОДДРШКА НА СОЦИЈАЛНИ ФОНДОВИ</b>	<b>21.558.800.000</b>	<b>21.481.265.803</b>	<b>0</b>	<b>0</b>	<b>0</b>	<b>0</b>	<b>0</b>	<b>0</b>	<b>0</b>	<b>0</b>	<b>21.558.800.000</b>	<b>21.481.265.803</b>
<b>60</b>	<b>ПОДДРШКА НА СОЦИЈАЛНИ ФОНДОВИ</b>	<b>17.358.800.000</b>	<b>17.281.265.803</b>	<b>0</b>	<b>0</b>	<b>0</b>	<b>0</b>	<b>0</b>	<b>0</b>	<b>0</b>	<b>0</b>	<b>17.358.800.000</b>	<b>17.281.265.803</b>
<b>43</b>	<b>ТЕКОВНИ ТРАНСФЕРИ ДО ВОНБУЏЕТСКИТЕ ФОНДОВИ</b>	<b>17.358.800.000</b>	<b>17.281.265.803</b>	<b>0</b>	<b>0</b>	<b>0</b>	<b>0</b>	<b>0</b>	<b>0</b>	<b>0</b>	<b>0</b>	<b>17.358.800.000</b>	<b>17.281.265.803</b>
431	Трансфери до Фондот за ПИОМ	16.780.000.000	16.780.000.000	0	0	0	0	0	0	0	0	16.780.000.000	16.780.000.000
432	Трансфери до Агенцијата за вработување	578.800.000	501.265.803	0	0	0	0	0	0	0	0	578.800.000	501.265.803
<b>61</b>	<b>ТРАНЗИЦИОНИ ТРОШОЦИ ПО ОСНОВ НА ПЕНЗИСКА РЕФОРМА</b>	<b>4.200.000.000</b>	<b>4.200.000.000</b>	<b>0</b>	<b>0</b>	<b>0</b>	<b>0</b>	<b>0</b>	<b>0</b>	<b>0</b>	<b>0</b>	<b>4.200.000.000</b>	<b>4.200.000.000</b>
<b>43</b>	<b>ТЕКОВНИ ТРАНСФЕРИ ДО ВОНБУЏЕТСКИТЕ ФОНДОВИ</b>	<b>4.200.000.000</b>	<b>4.200.000.000</b>	<b>0</b>	<b>0</b>	<b>0</b>	<b>0</b>	<b>0</b>	<b>0</b>	<b>0</b>	<b>0</b>	<b>4.200.000.000</b>	<b>4.200.000.000</b>
431	Трансфери до Фондот за ПИОМ	4.200.000.000	4.200.000.000	0	0	0	0	0	0	0	0	4.200.000.000	4.200.000.000
<b>A</b>	<b>ДЕЦЕНТРАЛИЗАЦИЈА</b>	<b>1.147.300.000</b>	<b>1.147.299.628</b>	<b>0</b>	<b>0</b>	<b>0</b>	<b>0</b>	<b>0</b>	<b>0</b>	<b>0</b>	<b>0</b>	<b>1.147.300.000</b>	<b>1.147.299.628</b>
<b>A2</b>	<b>ПРЕНЕСУВАЊЕ НА НАДЛЕЖНОСТИ НА ЕЛС</b>	<b>1.147.300.000</b>	<b>1.147.299.628</b>	<b>0</b>	<b>0</b>	<b>0</b>	<b>0</b>	<b>0</b>	<b>0</b>	<b>0</b>	<b>0</b>	<b>1.147.300.000</b>	<b>1.147.299.628</b>
<b>44</b>	<b>ТЕКОВНИ ТРАНСФЕРИ ДО ЕДИНИЦИТЕ НА ЛОКАЛНАТА САМОУПРАВА</b>	<b>1.147.300.000</b>	<b>1.147.299.628</b>	<b>0</b>	<b>0</b>	<b>0</b>	<b>0</b>	<b>0</b>	<b>0</b>	<b>0</b>	<b>0</b>	<b>1.147.300.000</b>	<b>1.147.299.628</b>
443	Блок дотации	1.147.300.000	1.147.299.628	0	0	0	0	0	0	0	0	1.147.300.000	1.147.299.628

Раздел Програма Подпрограма Категорија Ставка		Б У Џ Е Т 2013											
		Расходи на Основен буџет				Расходи од самофинансирачки активности		Расходи од заеми		Расходи од донации		Вкупно расходи	
		Планирано	Реализирано	Планирано	Реализирано	Планирано	Реализирано	Планирано	Реализирано	Планирано	Реализирано	Планирано	Реализирано
<b>Б</b>	<b>МЕРКИ ЗА НАМАЛУВАЊЕ НА СИРОМАШТИЈАТА</b>	<b>227.533.000</b>	<b>226.093.111</b>	<b>0</b>	<b>0</b>	<b>0</b>	<b>0</b>	<b>0</b>	<b>0</b>	<b>0</b>	<b>0</b>	<b>227.533.000</b>	<b>226.093.111</b>
<b>БА</b>	<b>ПОТТИКНУВАЊЕ НА ВРАБОТУВАЊЕТО</b>	<b>227.533.000</b>	<b>226.093.111</b>	<b>0</b>	<b>0</b>	<b>0</b>	<b>0</b>	<b>0</b>	<b>0</b>	<b>0</b>	<b>0</b>	<b>227.533.000</b>	<b>226.093.111</b>
<b>40</b>	<b>ПЛАТИ И НАДОМЕСТОЦИ</b>	<b>4.400.000</b>	<b>2.960.715</b>	<b>0</b>	<b>0</b>	<b>0</b>	<b>0</b>	<b>0</b>	<b>0</b>	<b>0</b>	<b>0</b>	<b>4.400.000</b>	<b>2.960.715</b>
401	Основни плати	3.200.000	2.151.603	0	0	0	0	0	0	0	0	3.200.000	2.151.603
402	Придонеси за социјално осигурување	1.200.000	809.112	0	0	0	0	0	0	0	0	1.200.000	809.112
<b>43</b>	<b>ТЕКОВНИ ТРАНСФЕРИ ДО ВОНБУЏЕТСКИТЕ ФОНДОВИ</b>	<b>223.133.000</b>	<b>223.132.396</b>	<b>0</b>	<b>0</b>	<b>0</b>	<b>0</b>	<b>0</b>	<b>0</b>	<b>0</b>	<b>0</b>	<b>223.133.000</b>	<b>223.132.396</b>
432	Трансфери до Агенцијата за вработување	223.133.000	223.132.396	0	0	0	0	0	0	0	0	223.133.000	223.132.396
<b>Г</b>	<b>ЈАКНЕЊЕ НА ВЛАДЕЕЊЕТО НА ПРАВОТО</b>	<b>50.000</b>	<b>36.886</b>	<b>0</b>	<b>0</b>	<b>0</b>	<b>0</b>	<b>0</b>	<b>0</b>	<b>0</b>	<b>0</b>	<b>50.000</b>	<b>36.886</b>
<b>Г1</b>	<b>БОРБА ПРОТИВ КОРУПЦИЈА И ОРГАНИЗИРАН КРИМИНАЛ</b>	<b>50.000</b>	<b>36.886</b>	<b>0</b>	<b>0</b>	<b>0</b>	<b>0</b>	<b>0</b>	<b>0</b>	<b>0</b>	<b>0</b>	<b>50.000</b>	<b>36.886</b>
<b>42</b>	<b>СТОКИ И УСЛУГИ</b>	<b>17.124</b>	<b>4.010</b>	<b>0</b>	<b>0</b>	<b>0</b>	<b>0</b>	<b>0</b>	<b>0</b>	<b>0</b>	<b>0</b>	<b>17.124</b>	<b>4.010</b>
423	Материјали и ситен инвентар	5.000	1.440	0	0	0	0	0	0	0	0	5.000	1.440
425	Договорни услуги	7.124	0	0	0	0	0	0	0	0	0	7.124	0
426	Други тековни расходи	5.000	2.570	0	0	0	0	0	0	0	0	5.000	2.570
<b>46</b>	<b>СУБВЕНЦИИ И ТРАНСФЕРИ</b>	<b>32.876</b>	<b>32.876</b>	<b>0</b>	<b>0</b>	<b>0</b>	<b>0</b>	<b>0</b>	<b>0</b>	<b>0</b>	<b>0</b>	<b>32.876</b>	<b>32.876</b>
465	Исплата по извршни исправи	32.876	32.876	0	0	0	0	0	0	0	0	32.876	32.876
<b>К</b>	<b>РЕФОРМА ВО ЈАВНАТА АДМИНИСТРАЦИЈА</b>	<b>160.000</b>	<b>40.710</b>	<b>0</b>	<b>0</b>	<b>0</b>	<b>0</b>	<b>0</b>	<b>0</b>	<b>0</b>	<b>0</b>	<b>160.000</b>	<b>40.710</b>
<b>К2</b>	<b>СТРУЧНО ОСПОСОБУВАЊЕ И УСОВРШУВАЊЕ</b>	<b>160.000</b>	<b>40.710</b>	<b>0</b>	<b>0</b>	<b>0</b>	<b>0</b>	<b>0</b>	<b>0</b>	<b>0</b>	<b>0</b>	<b>160.000</b>	<b>40.710</b>
<b>42</b>	<b>СТОКИ И УСЛУГИ</b>	<b>160.000</b>	<b>40.710</b>	<b>0</b>	<b>0</b>	<b>0</b>	<b>0</b>	<b>0</b>	<b>0</b>	<b>0</b>	<b>0</b>	<b>160.000</b>	<b>40.710</b>
425	Договорни услуги	160.000	40.710	0	0	0	0	0	0	0	0	160.000	40.710
<b>М</b>	<b>ИНТЕГРАЦИЈА ВО ЕУ</b>	<b>5.600.000</b>	<b>5.567.564</b>	<b>1.932.000</b>	<b>597.756</b>	<b>0</b>	<b>0</b>	<b>0</b>	<b>0</b>	<b>1.430.000</b>	<b>1.415.089</b>	<b>8.962.000</b>	<b>7.580.409</b>
<b>МА</b>	<b>ПОМОШ ПРИ ТРАНЗИЦИЈА И ИНСТИТУЦИОНАЛНА НАДГРАДБА</b>	<b>5.600.000</b>	<b>5.567.564</b>	<b>0</b>	<b>0</b>	<b>0</b>	<b>0</b>	<b>0</b>	<b>0</b>	<b>1.430.000</b>	<b>1.415.089</b>	<b>7.030.000</b>	<b>6.982.653</b>
<b>42</b>	<b>СТОКИ И УСЛУГИ</b>	<b>5.600.000</b>	<b>5.567.564</b>	<b>0</b>	<b>0</b>	<b>0</b>	<b>0</b>	<b>0</b>	<b>0</b>	<b>1.430.000</b>	<b>1.415.089</b>	<b>7.030.000</b>	<b>6.982.653</b>
426	Други тековни расходи	5.600.000	5.567.564	0	0	0	0	0	0	1.430.000	1.415.089	7.030.000	6.982.653
<b>МГ</b>	<b>РАЗВОЈ НА ЧОВЕЧКИ РЕСУРСИ</b>	<b>0</b>	<b>0</b>	<b>1.932.000</b>	<b>597.756</b>	<b>0</b>	<b>0</b>	<b>0</b>	<b>0</b>	<b>0</b>	<b>0</b>	<b>1.932.000</b>	<b>597.756</b>
<b>40</b>	<b>ПЛАТИ И НАДОМЕСТОЦИ</b>	<b>0</b>	<b>0</b>	<b>1.932.000</b>	<b>597.756</b>	<b>0</b>	<b>0</b>	<b>0</b>	<b>0</b>	<b>0</b>	<b>0</b>	<b>1.932.000</b>	<b>597.756</b>
401	Основни плати	0	0	1.360.000	427.302	0	0	0	0	0	0	1.360.000	427.302
402	Придонеси за социјално осигурување	0	0	572.000	170.454	0	0	0	0	0	0	572.000	170.454

Раздел Програма Подпрограма Категорија Ставка	О П И С	Б У Џ Е Т 2013											
		Расходи на Основен буџет				Расходи од самофинансирачки активности		Расходи од заеми		Расходи од донации		Вкупно расходи	
		Планирано	Реализирано	Планирано	Реализирано	Планирано	Реализирано	Планирано	Реализирано	Планирано	Реализирано	Планирано	Реализирано
<b>16001</b>	<b>МИНИСТЕРСТВО ЗА ОБРАЗОВАНИЕ И НАУКА</b>	<b>17.845.521.000</b>	<b>17.586.956.267</b>	<b>65.810.000</b>	<b>30.965.153</b>	<b>3.917.599.000</b>	<b>2.962.469.508</b>	<b>120.167.000</b>	<b>117.575.681</b>	<b>537.367.000</b>	<b>230.587.821</b>	<b>22.486.464.000</b>	<b>20.928.554.430</b>
<b>1</b>	<b>АДМИНИСТРАЦИЈА</b>	<b>207.771.000</b>	<b>202.530.839</b>	<b>3.789.000</b>	<b>0</b>	<b>3.349.000</b>	<b>2.363.323</b>	<b>0</b>	<b>0</b>	<b>26.600.000</b>	<b>20.203.208</b>	<b>241.509.000</b>	<b>225.097.370</b>
10	АДМИНИСТРАЦИЈА	202.191.000	199.030.839	3.789.000	0	3.349.000	2.363.323	0	0	26.600.000	20.203.208	235.929.000	221.597.370
11	ПОДДРШКА НА ИМПЛЕМЕНТАЦИЈАТА НА ДЕКАДАТА И СТРАТЕГИЈАТА ЗА РОМИТЕ	5.580.000	3.500.000	0	0	0	0	0	0	0	0	5.580.000	3.500.000
<b>2</b>	<b>ОСНОВНО ОБРАЗОВАНИЕ</b>	<b>518.815.000</b>	<b>494.466.119</b>	<b>31.380.000</b>	<b>18.710.918</b>	<b>10.151.000</b>	<b>7.014.991</b>	<b>0</b>	<b>0</b>	<b>7.300.000</b>	<b>69.708</b>	<b>567.646.000</b>	<b>520.261.736</b>
20	ОСНОВНО ОБРАЗОВАНИЕ	249.706.000	236.663.903	31.380.000	18.710.918	10.151.000	7.014.991	0	0	7.300.000	69.708	298.537.000	262.459.520
21	ПРОЕКТИ ВО ОСНОВНО	269.109.000	257.802.216	0	0	0	0	0	0	0	0	269.109.000	257.802.216
<b>3</b>	<b>СРЕДНО ОБРАЗОВАНИЕ</b>	<b>444.049.000</b>	<b>420.054.920</b>	<b>11.450.000</b>	<b>2.491.782</b>	<b>17.599.000</b>	<b>9.405.188</b>	<b>0</b>	<b>0</b>	<b>15.002.000</b>	<b>6.804.773</b>	<b>488.100.000</b>	<b>438.756.663</b>
30	СРЕДНО ОБРАЗОВАНИЕ	337.629.000	322.849.060	11.450.000	2.491.782	17.199.000	9.221.051	0	0	4.300.000	290.521	370.578.000	334.852.414
31	ПРОЕКТИ ВО СРЕДНО	85.290.000	80.769.931	0	0	0	0	0	0	0	0	85.290.000	80.769.931
32	ПРОЕКТ ЗА ПОДДРШКА НА СРЕДНОТО ОБРАЗОВАНИЕ НА РОМИТЕ	7.522.000	5.704.400	0	0	0	0	0	0	9.712.000	6.441.300	17.234.000	12.145.700
33	ЦЕНТАР ЗА ОБРАЗОВАНИЕ НА ВОЗРАСНИ	13.608.000	10.731.529	0	0	400.000	184.137	0	0	990.000	72.952	14.998.000	10.988.618
<b>4</b>	<b>ВИСОКО ОБРАЗОВАНИЕ</b>	<b>2.065.344.000</b>	<b>2.013.443.135</b>	<b>13.961.000</b>	<b>6.146.342</b>	<b>3.501.513.000</b>	<b>2.725.573.043</b>	<b>0</b>	<b>0</b>	<b>233.439.000</b>	<b>111.283.387</b>	<b>5.814.257.000</b>	<b>4.856.445.907</b>
40	ВИСОКО ОБРАЗОВАНИЕ	14.800.000	12.736.320	0	0	13.071.000	6.921.224	0	0	0	0	27.871.000	19.657.544
41	УНИВЕРЗИТЕТ СВ КИРИЛ И МЕТОДИЈ СКОПЈЕ	1.163.164.000	1.156.588.550	8.051.000	4.746.636	2.359.893.000	1.872.344.577	0	0	153.999.000	81.169.852	3.685.107.000	3.114.849.615
42	УНИВЕРЗИТЕТ СВ КЛИМЕНТ ОХРИДСКИ БИТОЛА	244.965.000	240.665.450	610.000	0	443.500.000	301.872.433	0	0	23.540.000	12.023.280	712.615.000	554.561.163
43	ДРЖАВЕН УНИВЕРЗИТЕТ ТЕТОВО	263.692.000	260.955.362	300.000	0	349.520.000	271.441.012	0	0	25.500.000	2.717.928	639.012.000	535.114.302
44	УНИВЕРЗИТЕТ ГОЦЕ ДЕЛЧЕВ ШТИП	278.039.000	263.275.585	5.000.000	1.399.706	284.529.000	260.438.249	0	0	25.100.000	12.664.345	592.668.000	537.777.885
46	УНИВЕРЗИТЕТ ЗА ИНФОРМАТИЧКИ ТЕХНОЛОГИИ ВО ОХРИД	91.084.000	69.621.868	0	0	51.000.000	12.555.548	0	0	5.300.000	2.707.982	147.384.000	84.885.398
47	ПРИВАТНО-ЈАВНИ НЕПРОФИТНИ ВИСОКООБРАЗОВНИ УСТАНОВИ	9.600.000	9.600.000	0	0	0	0	0	0	0	0	9.600.000	9.600.000
<b>5</b>	<b>УЧЕНИЧКИ СТАНДАРД</b>	<b>254.622.000</b>	<b>225.877.009</b>	<b>3.000.000</b>	<b>1.560.613</b>	<b>91.780.000</b>	<b>40.992.157</b>	<b>0</b>	<b>0</b>	<b>0</b>	<b>0</b>	<b>349.402.000</b>	<b>268.429.779</b>
50	УЧЕНИЧКИ СТАНДАРД	254.622.000	225.877.009	3.000.000	1.560.613	91.780.000	40.992.157	0	0	0	0	349.402.000	268.429.779
<b>6</b>	<b>СТУДЕНТСКИ СТАНДАРД</b>	<b>411.540.000</b>	<b>393.157.046</b>	<b>0</b>	<b>0</b>	<b>208.000.000</b>	<b>160.212.313</b>	<b>0</b>	<b>0</b>	<b>0</b>	<b>0</b>	<b>619.540.000</b>	<b>553.369.359</b>
60	СТУДЕНТСКИ СТАНДАРД	411.540.000	393.157.046	0	0	208.000.000	160.212.313	0	0	0	0	619.540.000	553.369.359
<b>7</b>	<b>НАУКА</b>	<b>951.629.000</b>	<b>929.835.200</b>	<b>0</b>	<b>0</b>	<b>85.207.000</b>	<b>16.908.493</b>	<b>0</b>	<b>0</b>	<b>9.026.000</b>	<b>5.737.061</b>	<b>1.045.862.000</b>	<b>952.480.754</b>
71	НАУЧНО ИСТРАЖУВАЧКА РАБОТА	91.794.000	76.779.227	0	0	0	0	0	0	0	0	91.794.000	76.779.227
72	НАУЧНИ ИНСТИТУТИ	107.637.000	106.473.021	0	0	85.207.000	16.908.493	0	0	9.026.000	5.737.061	201.870.000	129.118.575
73	НАЦИОНАЛНА АГЕНЦИЈА ЗА НУКЛЕАРНИ ТЕХНОЛОГИИ НА РМ	5.170.000	2.156.289	0	0	0	0	0	0	0	0	5.170.000	2.156.289



Раздел Програма Подпрограма Категорија Ставка		Б У Џ Е Т 2013												
		Расходи на Основен буџет				Расходи од самофинансирачки активности		Расходи од заеми		Расходи од донации		Вкупно расходи		
		Планирано	Реализирано	Планирано	Реализирано	Планирано	Реализирано	Планирано	Реализирано	Планирано	Реализирано	Планирано	Реализирано	
7А	ПРОГРАМА ЗА ОПРЕМУВАЊЕ НА ЛАБОРАТОРИИ	657.028.000	656.946.943	0	0	0	0	0	0	0	0	0	657.028.000	656.946.943
7Б	ПРОЕКТ ЗА ПРЕВОД НА КНИГИ ОД РЕНОМИРАНИ АВТОРИ	90.000.000	87.479.720	0	0	0	0	0	0	0	0	0	90.000.000	87.479.720
<b>А</b>	<b>ДЕЦЕНТРАЛИЗАЦИЈА</b>	<b>12.431.553.000</b>	<b>12.431.553.000</b>	<b>0</b>	<b>0</b>	<b>0</b>	<b>0</b>	<b>0</b>	<b>0</b>	<b>0</b>	<b>0</b>	<b>0</b>	<b>12.431.553.000</b>	<b>12.431.553.000</b>
A2	ПРЕНЕСУВАЊЕ НА НАДЛЕЖНОСТИ НА ЕЛС	12.431.553.000	12.431.553.000	0	0	0	0	0	0	0	0	0	12.431.553.000	12.431.553.000
<b>К</b>	<b>РЕФОРМА ВО ЈАВНАТА АДМИНИСТРАЦИЈА</b>	<b>295.000</b>	<b>0</b>	<b>0</b>	<b>0</b>	<b>0</b>	<b>0</b>	<b>0</b>	<b>0</b>	<b>0</b>	<b>0</b>	<b>0</b>	<b>295.000</b>	<b>0</b>
K2	СТРУЧНО ОСПОСОБУВАЊЕ И УСОВРШУВАЊЕ	295.000	0	0	0	0	0	0	0	0	0	0	295.000	0
<b>М</b>	<b>ИНТЕГРАЦИЈА ВО ЕУ</b>	<b>67.339.000</b>	<b>65.688.059</b>	<b>2.230.000</b>	<b>2.055.498</b>	<b>0</b>	<b>0</b>	<b>0</b>	<b>0</b>	<b>60.000.000</b>	<b>52.265.420</b>	<b>129.569.000</b>	<b>120.008.977</b>	
МА	ПОМОШ ПРИ ТРАНЗИЦИЈА И ИНСТИТУЦИОНАЛНА НАДГРАДБА	67.339.000	65.688.059	0	0	0	0	0	0	60.000.000	52.265.420	127.339.000	117.953.479	
МГ	РАЗВОЈ НА ЧОВЕЧКИ РЕСУРСИ	0	0	2.230.000	2.055.498	0	0	0	0	0	0	2.230.000	2.055.498	
<b>Т</b>	<b>ИНВЕСТИЦИИ ВО ОБРАЗОВАНИЕТО</b>	<b>492.564.000</b>	<b>410.350.940</b>	<b>0</b>	<b>0</b>	<b>0</b>	<b>0</b>	<b>120.167.000</b>	<b>117.575.681</b>	<b>186.000.000</b>	<b>34.224.264</b>	<b>798.731.000</b>	<b>562.150.885</b>	
ТА	ИЗГРАДБА И РЕКОНСТРУКЦИЈА НА ОСНОВНИ УЧИЛИШТА	185.346.000	151.863.204	0	0	0	0	0	0	0	0	185.346.000	151.863.204	
ТБ	РЕКОНСТРУКЦИЈА НА ОСНОВНИ УЧИЛИШТА	31.000.000	17.164.619	0	0	0	0	0	0	0	0	31.000.000	17.164.619	
ТВ	ИЗГРАДБА НА УЧИЛИШНИ СПОРТСКИ САЛИ ВО ОСНОВНИ УЧИЛИШТА	120.129.000	118.416.784	0	0	0	0	89.512.000	87.240.858	124.000.000	22.384.817	333.641.000	228.042.459	
ТГ	ИЗГРАДБА И РЕКОНСТРУКЦИЈА НА СРЕДНИ УЧИЛИШТА	40.800.000	20.135.776	0	0	0	0	0	0	0	0	40.800.000	20.135.776	
ТД	РЕКОНСТРУКЦИЈА НА СРЕДНИ УЧИЛИШТА	24.000.000	18.811.014	0	0	0	0	0	0	0	0	24.000.000	18.811.014	
ТЕ	ИЗГРАДБА НА УЧИЛИШНИ СПОРТСКИ САЛИ ВО СРЕДНИ УЧИЛИШТА	39.067.000	36.848.714	0	0	0	0	30.655.000	30.334.823	62.000.000	11.839.447	131.722.000	79.022.984	
ТИ	РЕКОНСТРУКЦИЈА НА УЧЕНИЧКИ ДОМОВИ	4.000.000	1.184.656	0	0	0	0	0	0	0	0	4.000.000	1.184.656	
ТК	ИЗГРАДБА И РЕКОНСТРУКЦИЈА НА СТУДЕНТСКИ ДОМОВИ	48.222.000	45.926.173	0	0	0	0	0	0	0	0	48.222.000	45.926.173	

#### РАСХОДИ

<b>40</b>	<b>ПЛАТИ И НАДОМЕСТОЦИ</b>	<b>2.231.095.000</b>	<b>2.223.693.981</b>	<b>2.230.000</b>	<b>2.055.498</b>	<b>670.520.000</b>	<b>655.896.296</b>	<b>0</b>	<b>0</b>	<b>0</b>	<b>0</b>	<b>2.903.845.000</b>	<b>2.881.645.775</b>
401	Основни плати	1.631.794.000	1.626.897.327	1.628.000	1.469.509	489.185.000	481.800.035	0	0	0	0	2.122.607.000	2.110.166.871
402	Придонеси за социјално осигурување	599.301.000	596.796.654	602.000	585.989	181.335.000	174.096.261	0	0	0	0	781.238.000	771.478.904
<b>42</b>	<b>СТОКИ И УСЛУГИ</b>	<b>1.002.631.621</b>	<b>926.664.110</b>	<b>36.875.000</b>	<b>6.605.957</b>	<b>2.418.601.106</b>	<b>1.848.692.945</b>	<b>4.179.000</b>	<b>3.015.574</b>	<b>249.612.000</b>	<b>134.574.065</b>	<b>3.711.898.727</b>	<b>2.919.552.651</b>
420	Патни и дневни расходи	16.247.000	10.490.059	950.000	25.000	104.671.000	60.537.656	110.000	0	35.800.000	18.360.462	157.778.000	89.413.177
421	Комунални услуги, греење, комуникација и транспорт	310.078.207	293.197.749	5.720.000	3.785.287	352.426.000	267.288.974	130.000	106.506	5.499.000	1.356.555	673.853.207	565.735.071
423	Материјали и ситен инвентар	190.954.753	184.264.011	20.426.000	1.530.490	326.240.000	236.414.637	110.000	110.000	13.869.000	2.417.905	551.599.753	424.737.043
424	Поправки и тековно одржување	7.566.500	3.003.227	3.110.000	573.752	136.644.000	96.571.168	79.000	22.400	4.511.000	1.051.384	151.910.500	101.221.931
425	Договорни услуги	394.318.161	357.198.242	3.500.000	159.791	1.267.106.106	1.034.000.650	3.650.000	2.739.967	120.475.000	57.022.320	1.789.049.267	1.451.120.970
426	Други тековни расходи	83.292.000	78.510.822	3.169.000	531.637	199.735.000	133.468.453	100.000	36.701	69.458.000	54.365.439	355.754.000	266.913.052
427	Привремени вработувања	175.000	0	0	0	31.779.000	20.411.407	0	0	0	0	31.954.000	20.411.407

Раздел Програма Подпрограма Категорија Ставка	О П И С	Б У Џ Е Т 2013												
		Расходи на Основен буџет				Расходи од самофинансирачки активности		Расходи од заеми		Расходи од донации		Вкупно расходи		
		Планирано	Реализирано	Планирано	Реализирано	Планирано	Реализирано	Планирано	Реализирано	Планирано	Реализирано	Планирано	Реализирано	
<b>44</b>	<b>ТЕКОВНИ ТРАНСФЕРИ ДО ЕДИНИЦИТЕ НА ЛОКАЛНАТА САМОУПРАВА</b>	<b>12.431.553.000</b>	<b>12.431.553.000</b>	<b>0</b>	<b>0</b>	<b>0</b>	<b>0</b>	<b>0</b>	<b>0</b>	<b>0</b>	<b>0</b>	<b>0</b>	<b>12.431.553.000</b>	<b>12.431.553.000</b>
442	Наменски дотации	3.300.000	3.300.000	0	0	0	0	0	0	0	0	0	3.300.000	3.300.000
443	Блок дотации	12.428.253.000	12.428.253.000	0	0	0	0	0	0	0	0	0	12.428.253.000	12.428.253.000
<b>45</b>	<b>КАМАТНИ ПЛАЌАЊА</b>	<b>0</b>	<b>0</b>	<b>0</b>	<b>0</b>	<b>10.000.000</b>	<b>3.695.883</b>	<b>0</b>	<b>0</b>	<b>0</b>	<b>0</b>	<b>0</b>	<b>10.000.000</b>	<b>3.695.883</b>
452	Каматни плаќања кон домашни кредитори	0	0	0	0	10.000.000	3.695.883	0	0	0	0	0	10.000.000	3.695.883
<b>46</b>	<b>СУБВЕНЦИИ И ТРАНСФЕРИ</b>	<b>829.988.313</b>	<b>776.336.757</b>	<b>23.705.000</b>	<b>21.271.531</b>	<b>435.763.894</b>	<b>325.828.251</b>	<b>0</b>	<b>0</b>	<b>34.560.000</b>	<b>26.201.944</b>	<b>1.324.017.207</b>	<b>1.149.638.483</b>	
464	Разни трансфери	738.038.217	684.386.661	3.000.000	1.560.613	369.837.852	260.198.639	0	0	34.560.000	26.201.944	1.145.436.069	972.347.857	
465	Исплата по извршни исправи	91.950.096	91.950.096	20.705.000	19.710.918	65.926.042	65.629.612	0	0	0	0	0	178.581.138	177.290.626
<b>48</b>	<b>КАПИТАЛНИ РАСХОДИ</b>	<b>1.350.253.066</b>	<b>1.228.708.419</b>	<b>3.000.000</b>	<b>1.032.167</b>	<b>372.614.000</b>	<b>118.256.133</b>	<b>115.988.000</b>	<b>114.560.107</b>	<b>253.195.000</b>	<b>69.811.812</b>	<b>2.095.050.066</b>	<b>1.532.368.638</b>	
480	Купување на опрема и машини	661.303.000	648.679.824	0	0	156.619.000	65.838.394	93.000	93.000	50.294.000	30.588.141	868.309.000	745.199.359	
481	Градежни објекти	18.500.000	18.099.212	0	0	59.768.000	9.530.744	0	0	0	0	78.268.000	27.629.956	
482	Други градежни објекти	641.172.326	542.693.147	3.000.000	1.032.167	92.697.000	17.869.069	115.587.000	114.168.177	190.000.000	34.224.264	1.042.456.326	709.986.824	
483	Купување на мебел	12.239.000	8.353.021	0	0	41.080.000	17.298.032	8.000	0	9.151.000	3.094.987	62.478.000	28.746.040	
485	Вложувања и нефинансиски средства	15.290.740	10.635.215	0	0	19.900.000	5.457.494	0	0	3.750.000	1.904.420	38.940.740	17.997.129	
486	Купување на возила	1.748.000	248.000	0	0	2.550.000	2.262.400	300.000	298.930	0	0	4.598.000	2.809.330	
<b>49</b>	<b>ОТПЛАТА НА ГЛАВНИНА</b>	<b>0</b>	<b>0</b>	<b>0</b>	<b>0</b>	<b>10.100.000</b>	<b>10.100.000</b>	<b>0</b>	<b>0</b>	<b>0</b>	<b>0</b>	<b>0</b>	<b>10.100.000</b>	<b>10.100.000</b>
492	Отплата на главнина кон домашни институции	0	0	0	0	10.100.000	10.100.000	0	0	0	0	0	10.100.000	10.100.000
<b>1</b>	<b>АДМИНИСТРАЦИЈА</b>	<b>207.771.000</b>	<b>202.530.839</b>	<b>3.789.000</b>	<b>0</b>	<b>3.349.000</b>	<b>2.363.323</b>	<b>0</b>	<b>0</b>	<b>26.600.000</b>	<b>20.203.208</b>	<b>241.509.000</b>	<b>225.097.370</b>	
<b>10</b>	<b>АДМИНИСТРАЦИЈА</b>	<b>202.191.000</b>	<b>199.030.839</b>	<b>3.789.000</b>	<b>0</b>	<b>3.349.000</b>	<b>2.363.323</b>	<b>0</b>	<b>0</b>	<b>26.600.000</b>	<b>20.203.208</b>	<b>235.929.000</b>	<b>221.597.370</b>	
<b>40</b>	<b>ПЛАТИ И НАДОМЕСТОЦИ</b>	<b>114.450.000</b>	<b>114.413.652</b>	<b>0</b>	<b>0</b>	<b>0</b>	<b>0</b>	<b>0</b>	<b>0</b>	<b>0</b>	<b>0</b>	<b>114.450.000</b>	<b>114.413.652</b>	
401	Основни плати	82.680.000	82.653.371	0	0	0	0	0	0	0	0	82.680.000	82.653.371	
402	Придонеси за социјално осигурување	31.770.000	31.760.281	0	0	0	0	0	0	0	0	31.770.000	31.760.281	
<b>42</b>	<b>СТОКИ И УСЛУГИ</b>	<b>83.086.000</b>	<b>80.525.266</b>	<b>3.789.000</b>	<b>0</b>	<b>1.233.000</b>	<b>247.683</b>	<b>0</b>	<b>0</b>	<b>23.500.000</b>	<b>17.113.730</b>	<b>111.608.000</b>	<b>97.886.679</b>	
420	Патни и дневни расходи	2.189.000	2.168.807	0	0	0	0	0	0	630.000	101.670	2.819.000	2.270.477	
421	Комунални услуги, греење, комуникација и транспорт	34.505.000	33.982.756	0	0	0	0	0	0	0	0	34.505.000	33.982.756	
423	Материјали и ситен инвентар	1.060.000	1.035.018	0	0	0	0	0	0	0	0	1.060.000	1.035.018	
424	Поправки и тековно одржување	2.160.000	913.161	0	0	0	0	0	0	0	0	2.160.000	913.161	
425	Договорни услуги	39.132.000	38.874.427	3.000.000	0	1.200.000	247.683	0	0	22.000.000	16.623.409	65.332.000	55.745.519	
426	Други тековни расходи	4.040.000	3.551.097	789.000	0	33.000	0	0	0	870.000	388.651	5.732.000	3.939.748	
<b>46</b>	<b>СУБВЕНЦИИ И ТРАНСФЕРИ</b>	<b>3.689.000</b>	<b>3.606.116</b>	<b>0</b>	<b>0</b>	<b>2.116.000</b>	<b>2.115.640</b>	<b>0</b>	<b>0</b>	<b>0</b>	<b>0</b>	<b>5.805.000</b>	<b>5.721.756</b>	
464	Разни трансфери	960.000	877.116	0	0	0	0	0	0	0	0	960.000	877.116	
465	Исплата по извршни исправи	2.729.000	2.729.000	0	0	2.116.000	2.115.640	0	0	0	0	4.845.000	4.844.640	
<b>48</b>	<b>КАПИТАЛНИ РАСХОДИ</b>	<b>966.000</b>	<b>485.805</b>	<b>0</b>	<b>0</b>	<b>0</b>	<b>0</b>	<b>0</b>	<b>0</b>	<b>3.100.000</b>	<b>3.089.478</b>	<b>4.066.000</b>	<b>3.575.283</b>	
480	Купување на опрема и машини	486.000	485.805	0	0	0	0	0	0	0	0	486.000	485.805	
482	Други градежни објекти	480.000	0	0	0	0	0	0	0	0	0	480.000	0	
483	Купување на мебел	0	0	0	0	0	0	0	0	3.100.000	3.089.478	3.100.000	3.089.478	

Раздел Програма Подпрограма Категорија Ставка		Б У Џ Е Т 2013											
		Расходи на Основен буџет				Расходи од самофинансирачки активности		Расходи од заеми		Расходи од донации		Вкупно расходи	
		Планирано	Реализирано	Планирано	Реализирано	Планирано	Реализирано	Планирано	Реализирано	Планирано	Реализирано	Планирано	Реализирано
11	ПОДДРШКА НА ИМПЛЕМЕНТАЦИЈАТА НА ДЕКАДАТА И СТРАТЕГИЈАТА ЗА РОМИТЕ	5.580.000	3.500.000	0	0	0	0	0	0	0	0	5.580.000	3.500.000
42	СТОКИ И УСЛУГИ	2.080.000	0	0	0	0	0	0	0	0	0	2.080.000	0
420	Патни и дневни расходи	200.000	0	0	0	0	0	0	0	0	0	200.000	0
425	Договорни услуги	1.720.000	0	0	0	0	0	0	0	0	0	1.720.000	0
426	Други тековни расходи	160.000	0	0	0	0	0	0	0	0	0	160.000	0
46	СУБВЕНЦИИ И ТРАНСФЕРИ	3.500.000	3.500.000	0	0	0	0	0	0	0	0	3.500.000	3.500.000
465	Исплата по извршни исправи	3.500.000	3.500.000	0	0	0	0	0	0	0	0	3.500.000	3.500.000
2	ОСНОВНО ОБРАЗОВАНИЕ	518.815.000	494.466.119	31.380.000	18.710.918	10.151.000	7.014.991	0	0	7.300.000	69.708	567.646.000	520.261.736
20	ОСНОВНО ОБРАЗОВАНИЕ	249.706.000	236.663.903	31.380.000	18.710.918	10.151.000	7.014.991	0	0	7.300.000	69.708	298.537.000	262.459.520
40	ПЛАТИ И НАДОМЕСТОЦИ	177.000.000	175.866.901	0	0	0	0	0	0	0	0	177.000.000	175.866.901
401	Основни плати	133.642.000	133.013.055	0	0	0	0	0	0	0	0	133.642.000	133.013.055
402	Придонеси за социјално осигурување	43.358.000	42.853.846	0	0	0	0	0	0	0	0	43.358.000	42.853.846
42	СТОКИ И УСЛУГИ	51.467.000	45.668.079	12.175.000	0	6.043.000	3.599.731	0	0	3.300.000	69.708	72.985.000	49.337.518
420	Патни и дневни расходи	139.000	103.415	100.000	0	420.000	171.129	0	0	500.000	49.708	1.159.000	324.252
421	Комунални услуги, греење, комуникација и транспорт	34.693.000	32.666.891	150.000	0	423.000	217.973	0	0	100.000	20.000	35.366.000	32.904.864
423	Материјали и ситен инвентар	2.892.000	1.897.620	11.295.000	0	1.620.000	981.748	0	0	250.000	0	16.057.000	2.879.368
424	Поправки и тековно одржување	523.000	184.203	400.000	0	670.000	160.604	0	0	800.000	0	2.393.000	344.807
425	Договорни услуги	12.380.000	10.481.017	100.000	0	2.390.000	1.773.001	0	0	1.000.000	0	15.870.000	12.254.018
426	Други тековни расходи	840.000	334.933	130.000	0	520.000	295.276	0	0	650.000	0	2.140.000	630.209
46	СУБВЕНЦИИ И ТРАНСФЕРИ	18.742.000	15.106.371	19.205.000	18.710.918	3.398.000	3.397.500	0	0	0	0	41.345.000	37.214.789
464	Разни трансфери	9.569.000	5.933.371	0	0	0	0	0	0	0	0	9.569.000	5.933.371
465	Исплата по извршни исправи	9.173.000	9.173.000	19.205.000	18.710.918	3.398.000	3.397.500	0	0	0	0	31.776.000	31.281.418
48	КАПИТАЛНИ РАСХОДИ	2.497.000	22.552	0	0	710.000	17.760	0	0	4.000.000	0	7.207.000	40.312
480	Купување на опрема и машини	1.600.000	8.481	0	0	300.000	0	0	0	0	0	1.900.000	8.481
482	Други градежни објекти	97.000	0	0	0	300.000	17.760	0	0	2.000.000	0	2.397.000	17.760
483	Купување на мебел	800.000	14.071	0	0	110.000	0	0	0	2.000.000	0	2.910.000	14.071
21	ПРОЕКТИ ВО ОСНОВНО	269.109.000	257.802.216	0	0	0	0	0	0	0	0	269.109.000	257.802.216
42	СТОКИ И УСЛУГИ	236.869.000	230.102.367	0	0	0	0	0	0	0	0	236.869.000	230.102.367
420	Патни и дневни расходи	70.000	40.028	0	0	0	0	0	0	0	0	70.000	40.028
421	Комунални услуги, греење, комуникација и транспорт	11.170.000	4.942.923	0	0	0	0	0	0	0	0	11.170.000	4.942.923
423	Материјали и ситен инвентар	136.549.000	136.549.000	0	0	0	0	0	0	0	0	136.549.000	136.549.000
425	Договорни услуги	88.730.000	88.230.527	0	0	0	0	0	0	0	0	88.730.000	88.230.527
426	Други тековни расходи	350.000	339.889	0	0	0	0	0	0	0	0	350.000	339.889
48	КАПИТАЛНИ РАСХОДИ	32.240.000	27.699.849	0	0	0	0	0	0	0	0	32.240.000	27.699.849
482	Други градежни објекти	20.480.000	16.399.357	0	0	0	0	0	0	0	0	20.480.000	16.399.357
483	Купување на мебел	5.360.000	5.028.210	0	0	0	0	0	0	0	0	5.360.000	5.028.210
485	Вложувања и нефинансиски средства	6.400.000	6.272.282	0	0	0	0	0	0	0	0	6.400.000	6.272.282
3	СРЕДНО ОБРАЗОВАНИЕ	444.049.000	420.054.920	11.450.000	2.491.782	17.599.000	9.405.188	0	0	15.002.000	6.804.773	488.100.000	438.756.663
30	СРЕДНО ОБРАЗОВАНИЕ	337.629.000	322.849.060	11.450.000	2.491.782	17.199.000	9.221.051	0	0	4.300.000	290.521	370.578.000	334.852.414

Раздел Програма Подпрограма Категорија Ставка	О П И С	Б У Џ Е Т 2013											
		Расходи на Основен буџет				Расходи од самофинансирачки активности		Расходи од заеми		Расходи од донации		Вкупно расходи	
		Планирано	Реализирано	Планирано	Реализирано	Планирано	Реализирано	Планирано	Реализирано	Планирано	Реализирано	Планирано	Реализирано
40	<b>ПЛАТИ И НАДОМЕСТОЦИ</b>	<b>245.900.000</b>	<b>245.769.539</b>	<b>0</b>	<b>0</b>	<b>800.000</b>	<b>0</b>	<b>0</b>	<b>0</b>	<b>0</b>	<b>0</b>	<b>246.700.000</b>	<b>245.769.539</b>
401	Основни плати	179.466.000	179.413.013	0	0	600.000	0	0	0	0	0	180.066.000	179.413.013
402	Придонеси за социјално осигурување	66.434.000	66.356.526	0	0	200.000	0	0	0	0	0	66.634.000	66.356.526
42	<b>СТОКИ И УСЛУГИ</b>	<b>81.373.161</b>	<b>69.451.787</b>	<b>9.950.000</b>	<b>1.491.782</b>	<b>11.723.000</b>	<b>5.922.017</b>	<b>0</b>	<b>0</b>	<b>2.200.000</b>	<b>290.521</b>	<b>105.246.161</b>	<b>77.156.107</b>
420	Патни и дневни расходи	176.000	0	50.000	25.000	903.000	428.839	0	0	400.000	147.017	1.529.000	600.856
421	Комунални услуги, греење, комуникација и транспорт	34.711.000	31.760.363	300.000	90.108	1.428.000	466.870	0	0	100.000	0	36.539.000	32.317.341
423	Материјали и ситен инвентар	2.620.000	1.786.138	8.000.000	1.039.681	2.878.000	1.601.806	0	0	200.000	22.500	13.698.000	4.450.125
424	Поправки и тековно одржување	800.000	452.183	600.000	132.032	1.200.000	465.161	0	0	200.000	0	2.800.000	1.049.376
425	Договорни услуги	42.066.161	34.740.594	400.000	159.791	3.937.000	2.402.871	0	0	1.000.000	65.886	47.403.161	37.369.142
426	Други тековни расходи	1.000.000	712.509	600.000	45.170	1.377.000	556.470	0	0	300.000	55.118	3.277.000	1.369.267
46	<b>СУБВЕНЦИИ И ТРАНСФЕРИ</b>	<b>2.515.839</b>	<b>2.228.592</b>	<b>1.500.000</b>	<b>1.000.000</b>	<b>2.608.000</b>	<b>2.607.163</b>	<b>0</b>	<b>0</b>	<b>0</b>	<b>0</b>	<b>6.623.839</b>	<b>5.835.755</b>
464	Разни трансфери	2.400.000	2.112.753	0	0	0	0	0	0	0	0	2.400.000	2.112.753
465	Исплата по извршни исправи	115.839	115.839	1.500.000	1.000.000	2.608.000	2.607.163	0	0	0	0	4.223.839	3.723.002
48	<b>КАПИТАЛНИ РАСХОДИ</b>	<b>7.840.000</b>	<b>5.399.142</b>	<b>0</b>	<b>0</b>	<b>2.068.000</b>	<b>691.871</b>	<b>0</b>	<b>0</b>	<b>2.100.000</b>	<b>0</b>	<b>12.008.000</b>	<b>6.091.013</b>
480	Купување на опрема и машини	1.280.000	65.866	0	0	1.193.000	597.927	0	0	800.000	0	3.273.000	663.793
482	Други градежни објекти	5.600.000	5.314.055	0	0	475.000	80.044	0	0	500.000	0	6.575.000	5.394.099
483	Купување на мебел	960.000	19.221	0	0	400.000	13.900	0	0	800.000	0	2.160.000	33.121
31	<b>ПРОЕКТИ ВО СРЕДНО</b>	<b>85.290.000</b>	<b>80.769.931</b>	<b>0</b>	<b>0</b>	<b>0</b>	<b>0</b>	<b>0</b>	<b>0</b>	<b>0</b>	<b>0</b>	<b>85.290.000</b>	<b>80.769.931</b>
42	<b>СТОКИ И УСЛУГИ</b>	<b>78.890.000</b>	<b>74.432.013</b>	<b>0</b>	<b>0</b>	<b>0</b>	<b>0</b>	<b>0</b>	<b>0</b>	<b>0</b>	<b>0</b>	<b>78.890.000</b>	<b>74.432.013</b>
421	Комунални услуги, греење, комуникација и транспорт	1.985.000	741.560	0	0	0	0	0	0	0	0	1.985.000	741.560
423	Материјали и ситен инвентар	37.602.000	37.601.180	0	0	0	0	0	0	0	0	37.602.000	37.601.180
425	Договорни услуги	37.600.000	34.397.072	0	0	0	0	0	0	0	0	37.600.000	34.397.072
426	Други тековни расходи	1.703.000	1.692.201	0	0	0	0	0	0	0	0	1.703.000	1.692.201
46	<b>СУБВЕНЦИИ И ТРАНСФЕРИ</b>	<b>3.300.000</b>	<b>3.300.000</b>	<b>0</b>	<b>0</b>	<b>0</b>	<b>0</b>	<b>0</b>	<b>0</b>	<b>0</b>	<b>0</b>	<b>3.300.000</b>	<b>3.300.000</b>
465	Исплата по извршни исправи	3.300.000	3.300.000	0	0	0	0	0	0	0	0	3.300.000	3.300.000
48	<b>КАПИТАЛНИ РАСХОДИ</b>	<b>3.100.000</b>	<b>3.037.918</b>	<b>0</b>	<b>0</b>	<b>0</b>	<b>0</b>	<b>0</b>	<b>0</b>	<b>0</b>	<b>0</b>	<b>3.100.000</b>	<b>3.037.918</b>
485	Вложувања и нефинансиски средства	3.100.000	3.037.918	0	0	0	0	0	0	0	0	3.100.000	3.037.918
32	<b>ПРОЕКТ ЗА ПОДДРШКА НА СРЕДНОТО ОБРАЗОВАНИЕ НА РОМИТЕ</b>	<b>7.522.000</b>	<b>5.704.400</b>	<b>0</b>	<b>0</b>	<b>0</b>	<b>0</b>	<b>0</b>	<b>0</b>	<b>9.712.000</b>	<b>6.441.300</b>	<b>17.234.000</b>	<b>12.145.700</b>
42	<b>СТОКИ И УСЛУГИ</b>	<b>97.000</b>	<b>0</b>	<b>0</b>	<b>0</b>	<b>0</b>	<b>0</b>	<b>0</b>	<b>0</b>	<b>3.292.000</b>	<b>2.206.200</b>	<b>3.389.000</b>	<b>2.206.200</b>
420	Патни и дневни расходи	0	0	0	0	0	0	0	0	80.000	60.000	80.000	60.000
423	Материјали и ситен инвентар	0	0	0	0	0	0	0	0	12.000	12.000	12.000	12.000
425	Договорни услуги	0	0	0	0	0	0	0	0	3.200.000	2.134.200	3.200.000	2.134.200
426	Други тековни расходи	97.000	0	0	0	0	0	0	0	0	0	97.000	0
46	<b>СУБВЕНЦИИ И ТРАНСФЕРИ</b>	<b>7.425.000</b>	<b>5.704.400</b>	<b>0</b>	<b>0</b>	<b>0</b>	<b>0</b>	<b>0</b>	<b>0</b>	<b>6.420.000</b>	<b>4.235.100</b>	<b>13.845.000</b>	<b>9.939.500</b>
464	Разни трансфери	7.425.000	5.704.400	0	0	0	0	0	0	6.420.000	4.235.100	13.845.000	9.939.500
33	<b>ЦЕНТАР ЗА ОБРАЗОВАНИЕ НА ВОЗРАСНИ</b>	<b>13.608.000</b>	<b>10.731.529</b>	<b>0</b>	<b>0</b>	<b>400.000</b>	<b>184.137</b>	<b>0</b>	<b>0</b>	<b>990.000</b>	<b>72.952</b>	<b>14.998.000</b>	<b>10.988.618</b>
40	<b>ПЛАТИ И НАДОМЕСТОЦИ</b>	<b>3.600.000</b>	<b>3.357.391</b>	<b>0</b>	<b>0</b>	<b>0</b>	<b>0</b>	<b>0</b>	<b>0</b>	<b>0</b>	<b>0</b>	<b>3.600.000</b>	<b>3.357.391</b>
401	Основни плати	2.628.000	2.450.881	0	0	0	0	0	0	0	0	2.628.000	2.450.881
402	Придонеси за социјално осигурување	972.000	906.510	0	0	0	0	0	0	0	0	972.000	906.510

Раздел		Б У Д Ж Е Т 2013											
		Расходи на Основен буџет				Расходи од самофинансирачки активности		Расходи од заеми		Расходи од донации		Вкупно расходи	
		Програма	Подпрограма	Категорија	Ставка	О П И С	Планирано	Реализирано	Планирано	Реализирано	Планирано	Реализирано	Планирано
42	СТОКИ И УСЛУГИ	9.673.000	7.088.693	0	0	400.000	184.137	0	0	990.000	72.952	11.063.000	7.345.782
420	Патни и дневни расходи	173.000	94.608	0	0	0	0	0	0	100.000	0	273.000	94.608
421	Комунални услуги, греење, комуникација и транспорт	900.000	886.394	0	0	0	0	0	0	50.000	26.000	950.000	912.394
423	Материјали и ситен инвентар	250.000	142.226	0	0	50.000	33.630	0	0	150.000	0	450.000	175.856
424	Поправки и тековно одржување	250.000	193.272	0	0	0	0	0	0	0	0	250.000	193.272
425	Договорни услуги	8.000.000	5.674.940	0	0	240.000	110.416	0	0	250.000	0	8.490.000	5.785.356
426	Други тековни расходи	100.000	97.253	0	0	110.000	40.091	0	0	440.000	46.952	650.000	184.296
48	КАПИТАЛНИ РАСХОДИ	335.000	285.445	0	0	0	0	0	0	0	0	335.000	285.445
480	Купување на опрема и машини	100.000	92.119	0	0	0	0	0	0	0	0	100.000	92.119
485	Вложувања и нефинансиски средства	235.000	193.326	0	0	0	0	0	0	0	0	235.000	193.326
4	ВИСОКО ОБРАЗОВАНИЕ	2.065.344.000	2.013.443.135	13.961.000	6.146.342	3.501.513.000	2.725.573.043	0	0	233.439.000	111.283.387	5.814.257.000	4.856.445.907
40	ВИСОКО ОБРАЗОВАНИЕ	14.800.000	12.736.320	0	0	13.071.000	6.921.224	0	0	0	0	27.871.000	19.657.544
42	СТОКИ И УСЛУГИ	14.800.000	12.736.320	0	0	9.643.000	3.493.647	0	0	0	0	24.443.000	16.229.967
425	Договорни услуги	13.800.000	11.736.320	0	0	9.293.000	3.218.021	0	0	0	0	23.093.000	14.954.341
426	Други тековни расходи	1.000.000	1.000.000	0	0	350.000	275.626	0	0	0	0	1.350.000	1.275.626
46	СУБВЕНЦИИ И ТРАНСФЕРИ	0	0	0	0	3.428.000	3.427.577	0	0	0	0	3.428.000	3.427.577
465	Исплата по извршни исправи	0	0	0	0	3.428.000	3.427.577	0	0	0	0	3.428.000	3.427.577
41	УНИВЕРЗИТЕТ СВ КИРИЛ И МЕТОДИЈ СКОПЈЕ	1.163.164.000	1.156.588.550	8.051.000	4.746.636	2.359.893.000	1.872.344.577	0	0	153.999.000	81.169.852	3.685.107.000	3.114.849.615
40	ПЛАТИ И НАДОМЕСТОЦИ	1.003.550.000	1.001.142.094	0	0	396.770.000	386.371.814	0	0	0	0	1.400.320.000	1.387.513.908
401	Основни плати	732.537.000	730.837.558	0	0	289.310.000	284.911.648	0	0	0	0	1.021.847.000	1.015.749.206
402	Придонеси за социјално осигурување	271.013.000	270.304.536	0	0	107.460.000	101.460.166	0	0	0	0	378.473.000	371.764.702
42	СТОКИ И УСЛУГИ	144.209.960	142.890.508	8.051.000	4.746.636	1.676.072.441	1.325.709.682	0	0	103.548.000	42.617.519	1.931.881.401	1.515.964.345
420	Патни и дневни расходи	623.000	622.199	800.000	0	61.441.000	38.924.942	0	0	23.500.000	13.194.644	86.364.000	52.741.785
421	Комунални услуги, греење, комуникација и транспорт	136.739.707	136.571.553	5.020.000	3.695.179	226.291.000	182.070.123	0	0	2.000.000	1.021.314	370.050.707	323.358.169
423	Материјали и ситен инвентар	1.937.253	1.045.000	1.031.000	490.809	263.498.000	198.352.129	0	0	7.000.000	844.127	273.466.253	200.732.065
424	Поправки и тековно одржување	92.000	92.000	1.000.000	362.948	82.317.000	65.829.528	0	0	1.800.000	1.051.384	85.209.000	67.335.860
425	Договорни услуги	4.491.000	4.237.367	0	0	859.820.441	719.126.229	0	0	64.400.000	25.241.497	928.711.441	748.605.093
426	Други тековни расходи	327.000	322.389	200.000	197.700	151.726.000	100.995.324	0	0	4.848.000	1.264.553	157.101.000	102.779.966
427	Привремени вработувања	0	0	0	0	30.979.000	20.411.407	0	0	0	0	30.979.000	20.411.407
45	КАМАТНИ ПЛАЌАЊА	0	0	0	0	10.000.000	3.695.883	0	0	0	0	10.000.000	3.695.883
452	Каматни плаќања кон домашни кредитори	0	0	0	0	10.000.000	3.695.883	0	0	0	0	10.000.000	3.695.883
46	СУБВЕНЦИИ И ТРАНСФЕРИ	7.804.040	7.707.877	0	0	85.240.559	74.321.562	0	0	23.100.000	18.782.661	116.144.599	100.812.100
464	Разни трансфери	2.794.735	2.698.572	0	0	75.493.763	64.574.766	0	0	23.100.000	18.782.661	101.388.498	86.055.999
465	Исплата по извршни исправи	5.009.305	5.009.305	0	0	9.746.796	9.746.796	0	0	0	0	14.756.101	14.756.101
48	КАПИТАЛНИ РАСХОДИ	7.600.000	4.848.071	0	0	181.710.000	72.145.636	0	0	27.351.000	19.769.672	216.661.000	96.763.379
480	Купување на опрема и машини	2.400.000	1.459.689	0	0	87.000.000	38.832.666	0	0	25.000.000	19.764.163	114.400.000	60.056.518
481	Градежни објекти	0	0	0	0	30.000.000	7.501.256	0	0	0	0	30.000.000	7.501.256
482	Други градежни објекти	5.000.000	3.388.382	0	0	37.760.000	13.985.852	0	0	1.500.000	0	44.260.000	17.374.234
483	Купување на мебел	0	0	0	0	12.400.000	7.653.959	0	0	851.000	5.509	13.251.000	7.659.468
485	Вложувања и нефинансиски средства	200.000	0	0	0	14.000.000	3.907.103	0	0	0	0	14.200.000	3.907.103

Раздел	Б У Џ Е Т 2013															
	Програма	Подпрограма	О П И С	Расходи на Основен буџет				Расходи од самофинансирачки активности		Расходи од заеми		Расходи од донации		Вкупно расходи		
				Категорија	Ставка	Планирано	Реализирано	Планирано	Реализирано	Планирано	Реализирано	Планирано	Реализирано	Планирано	Реализирано	
486			Купување на возила		0	0	0	0	550.000	264.800	0	0	0	0	550.000	264.800
<b>49</b>			<b>ОТПЛАТА НА ГЛАВНИНА</b>		<b>0</b>	<b>0</b>	<b>0</b>	<b>0</b>	<b>10.100.000</b>	<b>10.100.000</b>	<b>0</b>	<b>0</b>	<b>0</b>	<b>0</b>	<b>10.100.000</b>	<b>10.100.000</b>
492			Отплата на главнина кон домашни институции		0	0	0	0	10.100.000	10.100.000	0	0	0	0	10.100.000	10.100.000
<b>42</b>			<b>УНИВЕРЗИТЕТ СВ КЛИМЕНТ ОХРИДСКИ БИТОЛА</b>		<b>244.965.000</b>	<b>240.665.450</b>	<b>610.000</b>	<b>0</b>	<b>443.500.000</b>	<b>301.872.433</b>	<b>0</b>	<b>0</b>	<b>23.540.000</b>	<b>12.023.280</b>	<b>712.615.000</b>	<b>554.561.163</b>
<b>40</b>			<b>ПЛАТИ И НАДОМЕСТОЦИ</b>		<b>216.730.000</b>	<b>216.432.730</b>	<b>0</b>	<b>0</b>	<b>91.000.000</b>	<b>88.715.513</b>	<b>0</b>	<b>0</b>	<b>0</b>	<b>0</b>	<b>307.730.000</b>	<b>305.148.243</b>
401			Основни плати		158.114.000	157.918.794	0	0	66.430.000	64.833.238	0	0	0	0	224.544.000	222.752.032
402			Придонеси за социјално осигурување		58.616.000	58.513.936	0	0	24.570.000	23.882.275	0	0	0	0	83.186.000	82.396.211
<b>42</b>			<b>СТОКИ И УСЛУГИ</b>		<b>14.094.000</b>	<b>12.416.387</b>	<b>610.000</b>	<b>0</b>	<b>287.410.000</b>	<b>196.921.739</b>	<b>0</b>	<b>0</b>	<b>15.090.000</b>	<b>9.235.718</b>	<b>317.204.000</b>	<b>218.573.844</b>
420			Патни и дневни расходи		319.000	80.922	0	0	18.000.000	12.127.522	0	0	3.840.000	2.331.122	22.159.000	14.539.566
421			Комунални услуги, греење, комуникација и транспорт		12.000.000	11.660.883	250.000	0	52.000.000	33.754.878	0	0	800.000	266.084	65.050.000	45.681.845
423			Материјали и ситен инвентар		632.000	248.922	100.000	0	24.000.000	16.006.828	0	0	850.000	320.277	25.582.000	16.576.027
424			Поправки и тековно одржување		127.000	26.850	110.000	0	17.000.000	10.672.958	0	0	400.000	0	17.637.000	10.699.808
425			Договорни услуги		350.000	47.244	0	0	154.910.000	110.929.703	0	0	8.000.000	5.998.137	163.260.000	116.975.084
426			Други тековни расходи		666.000	351.566	150.000	0	21.500.000	13.429.850	0	0	1.200.000	320.098	23.516.000	14.101.514
<b>46</b>			<b>СУБВЕНЦИИ И ТРАНСФЕРИ</b>		<b>3.141.000</b>	<b>3.070.001</b>	<b>0</b>	<b>0</b>	<b>9.190.000</b>	<b>9.139.201</b>	<b>0</b>	<b>0</b>	<b>1.600.000</b>	<b>985.310</b>	<b>13.931.000</b>	<b>13.194.512</b>
464			Разни трансфери		1.500.000	1.429.001	0	0	0	0	0	0	1.600.000	985.310	3.100.000	2.414.311
465			Исплата по извршни исправи		1.641.000	1.641.000	0	0	9.190.000	9.139.201	0	0	0	0	10.831.000	10.780.201
<b>48</b>			<b>КАПИТАЛНИ РАСХОДИ</b>		<b>11.000.000</b>	<b>8.746.332</b>	<b>0</b>	<b>0</b>	<b>55.900.000</b>	<b>7.095.980</b>	<b>0</b>	<b>0</b>	<b>6.850.000</b>	<b>1.802.252</b>	<b>73.750.000</b>	<b>17.644.564</b>
480			Купување на опрема и машини		3.000.000	2.028.743	0	0	19.000.000	4.554.756	0	0	4.820.000	743.790	26.820.000	7.327.289
481			Градежни објекти		0	0	0	0	6.000.000	0	0	0	0	6.000.000	0	
482			Други градежни објекти		8.000.000	6.717.589	0	0	22.750.000	1.699.610	0	0	0	0	30.750.000	8.417.199
483			Купување на мебел		0	0	0	0	7.650.000	613.174	0	0	400.000	0	8.050.000	613.174
485			Вложувања и нефинансиски средства		0	0	0	0	500.000	228.440	0	0	1.630.000	1.058.462	2.130.000	1.286.902
<b>43</b>			<b>ДРЖАВЕН УНИВЕРЗИТЕТ ТЕТОВО</b>		<b>263.692.000</b>	<b>260.955.362</b>	<b>300.000</b>	<b>0</b>	<b>349.520.000</b>	<b>271.441.012</b>	<b>0</b>	<b>0</b>	<b>25.500.000</b>	<b>2.717.928</b>	<b>639.012.000</b>	<b>535.114.302</b>
<b>40</b>			<b>ПЛАТИ И НАДОМЕСТОЦИ</b>		<b>171.820.000</b>	<b>171.651.369</b>	<b>0</b>	<b>0</b>	<b>97.020.000</b>	<b>96.925.093</b>	<b>0</b>	<b>0</b>	<b>0</b>	<b>0</b>	<b>268.840.000</b>	<b>268.576.462</b>
401			Основни плати		125.357.000	125.232.635	0	0	70.880.000	70.814.794	0	0	0	0	196.237.000	196.047.429
402			Придонеси за социјално осигурување		46.463.000	46.418.734	0	0	26.140.000	26.110.299	0	0	0	0	72.603.000	72.529.033
<b>42</b>			<b>СТОКИ И УСЛУГИ</b>		<b>13.337.000</b>	<b>12.511.395</b>	<b>300.000</b>	<b>0</b>	<b>193.799.665</b>	<b>158.711.635</b>	<b>0</b>	<b>0</b>	<b>13.500.000</b>	<b>1.497.464</b>	<b>220.936.665</b>	<b>172.720.494</b>
420			Патни и дневни расходи		389.000	147.486	0	0	7.000.000	2.464.905	0	0	1.500.000	811.043	8.889.000	3.423.434
421			Комунални услуги, греење, комуникација и транспорт		7.600.000	7.589.603	0	0	19.000.000	15.502.026	0	0	1.000.000	0	27.600.000	23.091.629
423			Материјали и ситен инвентар		874.000	373.868	0	0	8.000.000	6.622.722	0	0	1.000.000	0	9.874.000	6.996.590
424			Поправки и тековно одржување		86.000	85.559	0	0	5.767.000	1.931.354	0	0	1.000.000	0	6.853.000	2.016.913
425			Договорни услуги		4.331.000	4.307.302	0	0	147.532.665	126.150.055	0	0	8.000.000	679.025	159.863.665	131.136.382
426			Други тековни расходи		57.000	7.577	300.000	0	6.500.000	6.040.573	0	0	1.000.000	7.396	7.857.000	6.055.546
<b>46</b>			<b>СУБВЕНЦИИ И ТРАНСФЕРИ</b>		<b>5.036.000</b>	<b>4.379.700</b>	<b>0</b>	<b>0</b>	<b>14.700.335</b>	<b>14.457.644</b>	<b>0</b>	<b>0</b>	<b>0</b>	<b>0</b>	<b>19.736.335</b>	<b>18.837.344</b>
464			Разни трансфери		1.200.000	543.700	0	0	0	0	0	0	0	0	1.200.000	543.700
465			Исплата по извршни исправи		3.836.000	3.836.000	0	0	14.700.335	14.457.644	0	0	0	0	18.536.335	18.293.644
<b>48</b>			<b>КАПИТАЛНИ РАСХОДИ</b>		<b>73.499.000</b>	<b>72.412.898</b>	<b>0</b>	<b>0</b>	<b>44.000.000</b>	<b>1.346.640</b>	<b>0</b>	<b>0</b>	<b>12.000.000</b>	<b>1.220.464</b>	<b>129.499.000</b>	<b>74.980.002</b>
480			Купување на опрема и машини		3.499.000	2.457.167	0	0	12.000.000	421.728	0	0	9.000.000	374.506	24.499.000	3.253.401
481			Градежни објекти		0	0	0	0	5.000.000	0	0	0	0	5.000.000	0	

Раздел Програма Подпрограма Категорија Ставка			Б У Џ Е Т 2013											
			Расходи на Основен буџет				Расходи од самофинансирачки активности		Расходи од заеми		Расходи од донации		Вкупно расходи	
			Планирано	Реализирано	Планирано	Реализирано	Планирано	Реализирано	Планирано	Реализирано	Планирано	Реализирано	Планирано	Реализирано
482	Други градежни објекти	70.000.000	69.955.731	0	0	23.000.000	924.912	0	0	0	0	93.000.000	70.880.643	
483	Купување на мебел	0	0	0	0	4.000.000	0	0	0	2.000.000	0	6.000.000	0	
485	Вложувања и нефинансиски средства	0	0	0	0	0	0	0	0	1.000.000	845.958	1.000.000	845.958	
<b>44</b>	<b>УНИВЕРЗИТЕТ ГОЦЕ ДЕЛЧЕВ ШТИП</b>	<b>278.039.000</b>	<b>263.275.585</b>	<b>5.000.000</b>	<b>1.399.706</b>	<b>284.529.000</b>	<b>260.438.249</b>	<b>0</b>	<b>0</b>	<b>25.100.000</b>	<b>12.664.345</b>	<b>592.668.000</b>	<b>537.777.885</b>	
<b>40</b>	<b>ПЛАТИ И НАДОМЕСТОЦИ</b>	<b>196.795.000</b>	<b>196.373.823</b>	<b>0</b>	<b>0</b>	<b>82.930.000</b>	<b>82.587.677</b>	<b>0</b>	<b>0</b>	<b>0</b>	<b>0</b>	<b>279.725.000</b>	<b>278.961.500</b>	
401	Основни плати	143.590.000	143.345.157	0	0	60.505.000	60.294.131	0	0	0	0	204.095.000	203.639.288	
402	Придонеси за социјално осигурување	53.205.000	53.028.666	0	0	22.425.000	22.293.546	0	0	0	0	75.630.000	75.322.212	
<b>42</b>	<b>СТОКИ И УСЛУГИ</b>	<b>14.702.000</b>	<b>10.763.802</b>	<b>2.000.000</b>	<b>367.539</b>	<b>148.657.000</b>	<b>139.803.547</b>	<b>0</b>	<b>0</b>	<b>14.820.000</b>	<b>5.699.710</b>	<b>180.179.000</b>	<b>156.634.598</b>	
420	Патни и дневни расходи	583.000	251.530	0	0	5.700.000	5.244.443	0	0	3.360.000	1.283.791	9.643.000	6.779.764	
421	Комунални услуги, греење, комуникација и транспорт	5.561.000	5.550.773	0	0	34.799.000	33.499.794	0	0	960.000	21.734	41.320.000	39.072.301	
423	Материјали и ситен инвентар	958.000	871.667	0	0	13.443.000	11.515.603	0	0	4.000.000	1.217.251	18.401.000	13.604.521	
424	Поправки и тековно одржување	46.000	0	1.000.000	78.772	17.600.000	17.104.272	0	0	0	0	18.646.000	17.183.044	
425	Договорни услуги	7.449.000	4.040.605	0	0	64.329.000	61.309.135	0	0	6.500.000	3.176.934	78.278.000	68.526.674	
426	Други тековни расходи	105.000	49.227	1.000.000	288.767	12.786.000	11.130.300	0	0	0	0	13.891.000	11.468.294	
<b>46</b>	<b>СУБВЕНЦИИ И ТРАНСФЕРИ</b>	<b>1.542.000</b>	<b>1.538.500</b>	<b>0</b>	<b>0</b>	<b>2.102.000</b>	<b>2.101.891</b>	<b>0</b>	<b>0</b>	<b>3.440.000</b>	<b>2.198.873</b>	<b>7.084.000</b>	<b>5.839.264</b>	
464	Разни трансфери	730.000	726.500	0	0	0	0	0	0	3.440.000	2.198.873	4.170.000	2.925.373	
465	Исплата по извршни исправи	812.000	812.000	0	0	2.102.000	2.101.891	0	0	0	0	2.914.000	2.913.891	
<b>48</b>	<b>КАПИТАЛНИ РАСХОДИ</b>	<b>65.000.000</b>	<b>54.599.460</b>	<b>3.000.000</b>	<b>1.032.167</b>	<b>50.840.000</b>	<b>35.945.134</b>	<b>0</b>	<b>0</b>	<b>6.840.000</b>	<b>4.765.762</b>	<b>125.680.000</b>	<b>96.342.523</b>	
480	Купување на опрема и машини	5.000.000	3.641.643	0	0	21.340.000	20.464.692	0	0	5.720.000	4.765.762	32.060.000	28.872.097	
481	Градежни објекти	0	0	0	0	8.000.000	2.000.000	0	0	0	0	8.000.000	2.000.000	
482	Други градежни објекти	60.000.000	50.957.817	3.000.000	1.032.167	5.500.000	1.160.891	0	0	0	0	68.500.000	53.150.875	
483	Купување на мебел	0	0	0	0	11.600.000	9.000.000	0	0	0	0	11.600.000	9.000.000	
485	Вложувања и нефинансиски средства	0	0	0	0	2.400.000	1.321.951	0	0	1.120.000	0	3.520.000	1.321.951	
486	Купување на возила	0	0	0	0	2.000.000	1.997.600	0	0	0	0	2.000.000	1.997.600	
<b>46</b>	<b>УНИВЕРЗИТЕТ ЗА ИНФОРМАТИЧКИ ТЕХНОЛОГИИ ВО ОХРИД</b>	<b>91.084.000</b>	<b>69.621.868</b>	<b>0</b>	<b>0</b>	<b>51.000.000</b>	<b>12.555.548</b>	<b>0</b>	<b>0</b>	<b>5.300.000</b>	<b>2.707.982</b>	<b>147.384.000</b>	<b>84.885.398</b>	
<b>40</b>	<b>ПЛАТИ И НАДОМЕСТОЦИ</b>	<b>14.400.000</b>	<b>13.984.395</b>	<b>0</b>	<b>0</b>	<b>2.000.000</b>	<b>1.296.199</b>	<b>0</b>	<b>0</b>	<b>0</b>	<b>0</b>	<b>16.400.000</b>	<b>15.280.594</b>	
401	Основни плати	10.450.000	10.208.602	0	0	1.460.000	946.224	0	0	0	0	11.910.000	11.154.826	
402	Придонеси за социјално осигурување	3.950.000	3.775.793	0	0	540.000	349.975	0	0	0	0	4.490.000	4.125.768	
<b>42</b>	<b>СТОКИ И УСЛУГИ</b>	<b>32.802.000</b>	<b>24.767.793</b>	<b>0</b>	<b>0</b>	<b>16.800.000</b>	<b>4.008.117</b>	<b>0</b>	<b>0</b>	<b>5.300.000</b>	<b>2.707.982</b>	<b>54.902.000</b>	<b>31.483.892</b>	
420	Патни и дневни расходи	962.000	16.770	0	0	1.600.000	360.470	0	0	600.000	0	3.162.000	377.240	
421	Комунални услуги, греење, комуникација и транспорт	3.200.000	2.539.599	0	0	2.800.000	999.933	0	0	400.000	0	6.400.000	3.539.532	
423	Материјали и ситен инвентар	1.250.000	818.647	0	0	2.400.000	253.177	0	0	250.000	0	3.900.000	1.071.824	
424	Поправки и тековно одржување	336.000	111.841	0	0	1.600.000	65.136	0	0	250.000	0	2.186.000	176.977	
425	Договорни услуги	26.316.000	20.888.196	0	0	4.800.000	1.896.342	0	0	3.700.000	2.707.982	34.816.000	25.492.520	
426	Други тековни расходи	738.000	392.740	0	0	2.800.000	433.059	0	0	100.000	0	3.638.000	825.799	
427	Привремени вработувања	0	0	0	0	800.000	0	0	0	0	0	800.000	0	
<b>46</b>	<b>СУБВЕНЦИИ И ТРАНСФЕРИ</b>	<b>8.882.000</b>	<b>8.722.000</b>	<b>0</b>	<b>0</b>	<b>7.200.000</b>	<b>7.200.000</b>	<b>0</b>	<b>0</b>	<b>0</b>	<b>0</b>	<b>16.082.000</b>	<b>15.922.000</b>	
464	Разни трансфери	160.000	0	0	0	0	0	0	0	0	0	160.000	0	
465	Исплата по извршни исправи	8.722.000	8.722.000	0	0	7.200.000	7.200.000	0	0	0	0	15.922.000	15.922.000	
<b>48</b>	<b>КАПИТАЛНИ РАСХОДИ</b>	<b>35.000.000</b>	<b>22.147.680</b>	<b>0</b>	<b>0</b>	<b>25.000.000</b>	<b>51.232</b>	<b>0</b>	<b>0</b>	<b>0</b>	<b>0</b>	<b>60.000.000</b>	<b>22.198.912</b>	

Раздел Програма Подпрограма Категорија Ставка		О П И С		Б У Џ Е Т 2013											
				Расходи на Основен буџет				Расходи од самофинансирачки активности		Расходи од заеми		Расходи од донации		Вкупно расходи	
				Планирано	Реализирано	Планирано	Реализирано	Планирано	Реализирано	Планирано	Реализирано	Планирано	Реализирано	Планирано	Реализирано
480	Купување на опрема и машини	5.000.000	0	0	0	12.000.000	21.744	0	0	0	0	17.000.000	21.744		
481	Градежни објекти	18.500.000	18.099.212	0	0	7.000.000	29.488	0	0	0	0	25.500.000	18.128.700		
483	Купување на мебел	5.000.000	3.272.519	0	0	3.000.000	0	0	0	0	0	8.000.000	3.272.519		
485	Вложувања и нефинансиски средства	5.000.000	775.949	0	0	3.000.000	0	0	0	0	0	8.000.000	775.949		
486	Купување на возила	1.500.000	0	0	0	0	0	0	0	0	0	1.500.000	0		
<b>47</b>	<b>ПРИВАТНО-ЈАВНИ НЕПРОФИТНИ ВИСОКООБРАЗОВНИ УСТАНОВИ</b>	<b>9.600.000</b>	<b>9.600.000</b>	<b>0</b>	<b>0</b>	<b>0</b>	<b>0</b>	<b>0</b>	<b>0</b>	<b>0</b>	<b>0</b>	<b>9.600.000</b>	<b>9.600.000</b>		
<b>46</b>	<b>СУБВЕНЦИИ И ТРАНСФЕРИ</b>	<b>9.600.000</b>	<b>9.600.000</b>	<b>0</b>	<b>0</b>	<b>0</b>	<b>0</b>	<b>0</b>	<b>0</b>	<b>0</b>	<b>0</b>	<b>9.600.000</b>	<b>9.600.000</b>		
464	Разни трансфери	8.000.000	8.000.000	0	0	0	0	0	0	0	0	8.000.000	8.000.000		
465	Исплата по извршни исправи	1.600.000	1.600.000	0	0	0	0	0	0	0	0	1.600.000	1.600.000		
<b>5</b>	<b>УЧЕНИЧКИ СТАНДАРД</b>	<b>254.622.000</b>	<b>225.877.009</b>	<b>3.000.000</b>	<b>1.560.613</b>	<b>91.780.000</b>	<b>40.992.157</b>	<b>0</b>	<b>0</b>	<b>0</b>	<b>0</b>	<b>349.402.000</b>	<b>268.429.779</b>		
<b>50</b>	<b>УЧЕНИЧКИ СТАНДАРД</b>	<b>254.622.000</b>	<b>225.877.009</b>	<b>3.000.000</b>	<b>1.560.613</b>	<b>91.780.000</b>	<b>40.992.157</b>	<b>0</b>	<b>0</b>	<b>0</b>	<b>0</b>	<b>349.402.000</b>	<b>268.429.779</b>		
<b>42</b>	<b>СТОКИ И УСЛУГИ</b>	<b>622.000</b>	<b>107.554</b>	<b>0</b>	<b>0</b>	<b>0</b>	<b>0</b>	<b>0</b>	<b>0</b>	<b>0</b>	<b>0</b>	<b>622.000</b>	<b>107.554</b>		
426	Други тековни расходи	622.000	107.554	0	0	0	0	0	0	0	0	622.000	107.554		
<b>46</b>	<b>СУБВЕНЦИИ И ТРАНСФЕРИ</b>	<b>254.000.000</b>	<b>225.769.455</b>	<b>3.000.000</b>	<b>1.560.613</b>	<b>91.780.000</b>	<b>40.992.157</b>	<b>0</b>	<b>0</b>	<b>0</b>	<b>0</b>	<b>348.780.000</b>	<b>268.322.225</b>		
464	Разни трансфери	252.287.581	224.057.036	3.000.000	1.560.613	84.789.000	34.001.331	0	0	0	0	340.076.581	259.618.980		
465	Исплата по извршни исправи	1.712.419	1.712.419	0	0	6.991.000	6.990.826	0	0	0	0	8.703.419	8.703.245		
<b>6</b>	<b>СТУДЕНТСКИ СТАНДАРД</b>	<b>411.540.000</b>	<b>393.157.046</b>	<b>0</b>	<b>0</b>	<b>208.000.000</b>	<b>160.212.313</b>	<b>0</b>	<b>0</b>	<b>0</b>	<b>0</b>	<b>619.540.000</b>	<b>553.369.359</b>		
<b>60</b>	<b>СТУДЕНТСКИ СТАНДАРД</b>	<b>411.540.000</b>	<b>393.157.046</b>	<b>0</b>	<b>0</b>	<b>208.000.000</b>	<b>160.212.313</b>	<b>0</b>	<b>0</b>	<b>0</b>	<b>0</b>	<b>619.540.000</b>	<b>553.369.359</b>		
<b>42</b>	<b>СТОКИ И УСЛУГИ</b>	<b>11.226.000</b>	<b>8.155.707</b>	<b>0</b>	<b>0</b>	<b>0</b>	<b>0</b>	<b>0</b>	<b>0</b>	<b>0</b>	<b>0</b>	<b>11.226.000</b>	<b>8.155.707</b>		
420	Патни и дневни расходи	6.000.000	4.646.903	0	0	0	0	0	0	0	0	6.000.000	4.646.903		
421	Комунални услуги, греење, комуникација и транспорт	4.800.000	3.098.826	0	0	0	0	0	0	0	0	4.800.000	3.098.826		
424	Поправки и тековно одржување	8.000	0	0	0	0	0	0	0	0	0	8.000	0		
426	Други тековни расходи	418.000	409.978	0	0	0	0	0	0	0	0	418.000	409.978		
<b>46</b>	<b>СУБВЕНЦИИ И ТРАНСФЕРИ</b>	<b>399.088.260</b>	<b>383.778.528</b>	<b>0</b>	<b>0</b>	<b>208.000.000</b>	<b>160.212.313</b>	<b>0</b>	<b>0</b>	<b>0</b>	<b>0</b>	<b>607.088.260</b>	<b>543.990.841</b>		
464	Разни трансфери	387.911.901	372.602.169	0	0	207.099.089	159.311.402	0	0	0	0	595.010.990	531.913.571		
465	Исплата по извршни исправи	11.176.359	11.176.359	0	0	900.911	900.911	0	0	0	0	12.077.270	12.077.270		
<b>48</b>	<b>КАПИТАЛНИ РАСХОДИ</b>	<b>1.225.740</b>	<b>1.222.811</b>	<b>0</b>	<b>0</b>	<b>0</b>	<b>0</b>	<b>0</b>	<b>0</b>	<b>0</b>	<b>0</b>	<b>1.225.740</b>	<b>1.222.811</b>		
480	Купување на опрема и машини	870.000	867.071	0	0	0	0	0	0	0	0	870.000	867.071		
485	Вложувања и нефинансиски средства	355.740	355.740	0	0	0	0	0	0	0	0	355.740	355.740		
<b>7</b>	<b>НАУКА</b>	<b>951.629.000</b>	<b>929.835.200</b>	<b>0</b>	<b>0</b>	<b>85.207.000</b>	<b>16.908.493</b>	<b>0</b>	<b>0</b>	<b>9.026.000</b>	<b>5.737.061</b>	<b>1.045.862.000</b>	<b>952.480.754</b>		
<b>71</b>	<b>НАУЧНО ИСТРАЖУВАЧКА РАБОТА</b>	<b>91.794.000</b>	<b>76.779.227</b>	<b>0</b>	<b>0</b>	<b>0</b>	<b>0</b>	<b>0</b>	<b>0</b>	<b>0</b>	<b>0</b>	<b>91.794.000</b>	<b>76.779.227</b>		
<b>42</b>	<b>СТОКИ И УСЛУГИ</b>	<b>27.960.500</b>	<b>16.340.126</b>	<b>0</b>	<b>0</b>	<b>0</b>	<b>0</b>	<b>0</b>	<b>0</b>	<b>0</b>	<b>0</b>	<b>27.960.500</b>	<b>16.340.126</b>		
420	Патни и дневни расходи	3.234.000	1.825.057	0	0	0	0	0	0	0	0	3.234.000	1.825.057		
421	Комунални услуги, греење, комуникација и транспорт	3.552.500	3.034.683	0	0	0	0	0	0	0	0	3.552.500	3.034.683		
423	Материјали и ситен инвентар	3.167.500	794.186	0	0	0	0	0	0	0	0	3.167.500	794.186		
424	Поправки и тековно одржување	2.362.500	426.543	0	0	0	0	0	0	0	0	2.362.500	426.543		
425	Договорни услуги	12.644.000	7.291.004	0	0	0	0	0	0	0	0	12.644.000	7.291.004		
426	Други тековни расходи	3.000.000	2.968.653	0	0	0	0	0	0	0	0	3.000.000	2.968.653		
<b>46</b>	<b>СУБВЕНЦИИ И ТРАНСФЕРИ</b>	<b>63.833.500</b>	<b>60.439.101</b>	<b>0</b>	<b>0</b>	<b>0</b>	<b>0</b>	<b>0</b>	<b>0</b>	<b>0</b>	<b>0</b>	<b>63.833.500</b>	<b>60.439.101</b>		
464	Разни трансфери	62.620.000	59.225.601	0	0	0	0	0	0	0	0	62.620.000	59.225.601		



Раздел Програма Подпрограма Категорија Ставка		Б У Џ Е Т 2013											
		Расходи на Основен буџет				Расходи од самофинансирачки активности		Расходи од заеми		Расходи од донации		Вкупно расходи	
		Планирано	Реализирано	Планирано	Реализирано	Планирано	Реализирано	Планирано	Реализирано	Планирано	Реализирано	Планирано	Реализирано
465	Исплата по извршни исправи	1.213.500	1.213.500	0	0	0	0	0	0	0	0	1.213.500	1.213.500
<b>72</b>	<b>НАУЧНИ ИНСТИТУТИ</b>	<b>107.637.000</b>	<b>106.473.021</b>	<b>0</b>	<b>0</b>	<b>85.207.000</b>	<b>16.908.493</b>	<b>0</b>	<b>0</b>	<b>9.026.000</b>	<b>5.737.061</b>	<b>201.870.000</b>	<b>129.118.575</b>
<b>40</b>	<b>ПЛАТИ И НАДОМЕСТОЦИ</b>	<b>85.200.000</b>	<b>84.702.087</b>	<b>0</b>	<b>0</b>	<b>0</b>	<b>0</b>	<b>0</b>	<b>0</b>	<b>0</b>	<b>0</b>	<b>85.200.000</b>	<b>84.702.087</b>
401	Основни плати	62.126.000	61.824.261	0	0	0	0	0	0	0	0	62.126.000	61.824.261
402	Придонеси за социјално осигурување	23.074.000	22.877.826	0	0	0	0	0	0	0	0	23.074.000	22.877.826
<b>42</b>	<b>СТОКИ И УСЛУГИ</b>	<b>21.486.000</b>	<b>21.223.492</b>	<b>0</b>	<b>0</b>	<b>66.820.000</b>	<b>10.091.010</b>	<b>0</b>	<b>0</b>	<b>4.072.000</b>	<b>797.141</b>	<b>92.378.000</b>	<b>32.111.643</b>
420	Патни и дневни расходи	431.000	429.272	0	0	9.607.000	815.406	0	0	1.290.000	381.467	11.328.000	1.626.145
421	Комунални услуги, греење, комуникација и транспорт	18.193.000	18.123.777	0	0	15.685.000	777.377	0	0	89.000	1.423	33.967.000	18.902.577
423	Материјали и ситен инвентар	930.000	880.639	0	0	10.351.000	1.046.994	0	0	157.000	1.750	11.438.000	1.929.383
424	Поправки и тековно одржување	500.000	447.600	0	0	10.490.000	342.155	0	0	61.000	0	11.051.000	789.755
425	Договорни услуги	1.000.000	941.055	0	0	18.654.000	6.837.194	0	0	2.425.000	395.250	22.079.000	8.173.499
426	Други тековни расходи	432.000	401.149	0	0	2.033.000	271.884	0	0	50.000	17.251	2.515.000	690.284
<b>46</b>	<b>СУБВЕНЦИИ И ТРАНСФЕРИ</b>	<b>551.000</b>	<b>547.442</b>	<b>0</b>	<b>0</b>	<b>6.001.000</b>	<b>5.855.603</b>	<b>0</b>	<b>0</b>	<b>0</b>	<b>0</b>	<b>6.552.000</b>	<b>6.403.045</b>
464	Разни трансфери	480.000	476.442	0	0	2.456.000	2.311.140	0	0	0	0	2.936.000	2.787.582
465	Исплата по извршни исправи	71.000	71.000	0	0	3.545.000	3.544.463	0	0	0	0	3.616.000	3.615.463
<b>48</b>	<b>КАПИТАЛНИ РАСХОДИ</b>	<b>400.000</b>	<b>0</b>	<b>0</b>	<b>0</b>	<b>12.386.000</b>	<b>961.880</b>	<b>0</b>	<b>0</b>	<b>4.954.000</b>	<b>4.939.920</b>	<b>17.740.000</b>	<b>5.901.800</b>
480	Купување на опрема и машини	400.000	0	0	0	3.786.000	944.881	0	0	4.954.000	4.939.920	9.140.000	5.884.801
481	Градежни објекти	0	0	0	0	3.768.000	0	0	0	0	0	3.768.000	0
482	Други градежни објекти	0	0	0	0	2.912.000	0	0	0	0	0	2.912.000	0
483	Купување на мебел	0	0	0	0	1.920.000	16.999	0	0	0	0	1.920.000	16.999
<b>73</b>	<b>НАЦИОНАЛНА АГЕНЦИЈА ЗА НУКЛЕАРНИ ТЕХНОЛОГИИ НА РМ</b>	<b>5.170.000</b>	<b>2.156.289</b>	<b>0</b>	<b>0</b>	<b>0</b>	<b>0</b>	<b>0</b>	<b>0</b>	<b>0</b>	<b>0</b>	<b>5.170.000</b>	<b>2.156.289</b>
<b>40</b>	<b>ПЛАТИ И НАДОМЕСТОЦИ</b>	<b>1.650.000</b>	<b>0</b>	<b>0</b>	<b>0</b>	<b>0</b>	<b>0</b>	<b>0</b>	<b>0</b>	<b>0</b>	<b>0</b>	<b>1.650.000</b>	<b>0</b>
401	Основни плати	1.204.000	0	0	0	0	0	0	0	0	0	1.204.000	0
402	Придонеси за социјално осигурување	446.000	0	0	0	0	0	0	0	0	0	446.000	0
<b>42</b>	<b>СТОКИ И УСЛУГИ</b>	<b>2.283.000</b>	<b>1.032.289</b>	<b>0</b>	<b>0</b>	<b>0</b>	<b>0</b>	<b>0</b>	<b>0</b>	<b>0</b>	<b>0</b>	<b>2.283.000</b>	<b>1.032.289</b>
420	Патни и дневни расходи	300.000	63.062	0	0	0	0	0	0	0	0	300.000	63.062
421	Комунални услуги, греење, комуникација и транспорт	100.000	25.763	0	0	0	0	0	0	0	0	100.000	25.763
423	Материјали и ситен инвентар	88.000	77.150	0	0	0	0	0	0	0	0	88.000	77.150
424	Поправки и тековно одржување	220.000	70.015	0	0	0	0	0	0	0	0	220.000	70.015
425	Договорни услуги	1.000.000	776.299	0	0	0	0	0	0	0	0	1.000.000	776.299
426	Други тековни расходи	400.000	20.000	0	0	0	0	0	0	0	0	400.000	20.000
427	Привремени вработувања	175.000	0	0	0	0	0	0	0	0	0	175.000	0
<b>46</b>	<b>СУБВЕНЦИИ И ТРАНСФЕРИ</b>	<b>1.037.000</b>	<b>1.037.000</b>	<b>0</b>	<b>0</b>	<b>0</b>	<b>0</b>	<b>0</b>	<b>0</b>	<b>0</b>	<b>0</b>	<b>1.037.000</b>	<b>1.037.000</b>
465	Исплата по извршни исправи	1.037.000	1.037.000	0	0	0	0	0	0	0	0	1.037.000	1.037.000
<b>48</b>	<b>КАПИТАЛНИ РАСХОДИ</b>	<b>200.000</b>	<b>87.000</b>	<b>0</b>	<b>0</b>	<b>0</b>	<b>0</b>	<b>0</b>	<b>0</b>	<b>0</b>	<b>0</b>	<b>200.000</b>	<b>87.000</b>
480	Купување на опрема и машини	100.000	87.000	0	0	0	0	0	0	0	0	100.000	87.000
483	Купување на мебел	100.000	0	0	0	0	0	0	0	0	0	100.000	0
<b>7А</b>	<b>ПРОГРАМА ЗА ОПРЕМУВАЊЕ НА ЛАБОРАТОРИИ</b>	<b>657.028.000</b>	<b>656.946.943</b>	<b>0</b>	<b>0</b>	<b>0</b>	<b>0</b>	<b>0</b>	<b>0</b>	<b>0</b>	<b>0</b>	<b>657.028.000</b>	<b>656.946.943</b>
<b>46</b>	<b>СУБВЕНЦИИ И ТРАНСФЕРИ</b>	<b>19.516.000</b>	<b>19.516.000</b>	<b>0</b>	<b>0</b>	<b>0</b>	<b>0</b>	<b>0</b>	<b>0</b>	<b>0</b>	<b>0</b>	<b>19.516.000</b>	<b>19.516.000</b>

Раздел Програма Подпрограма Категорија Ставка		Б У Д Ж Е Т 2013												
		Расходи на Основен буџет				Расходи од самофинансирачки активности		Расходи од заеми		Расходи од донации		Вкупно расходи		
		Планирано	Реализирано	Планирано	Реализирано	Планирано	Реализирано	Планирано	Реализирано	Планирано	Реализирано	Планирано	Реализирано	
465	Исплата по извршни исправи	19.516.000	19.516.000	0	0	0	0	0	0	0	0	0	19.516.000	19.516.000
<b>48</b>	<b>КАПИТАЛНИ РАСХОДИ</b>	<b>637.512.000</b>	<b>637.430.943</b>	<b>0</b>	<b>0</b>	<b>0</b>	<b>0</b>	<b>0</b>	<b>0</b>	<b>0</b>	<b>0</b>	<b>0</b>	<b>637.512.000</b>	<b>637.430.943</b>
480	Купување на опрема и машини	637.512.000	637.430.943	0	0	0	0	0	0	0	0	0	637.512.000	637.430.943
<b>7Б</b>	<b>ПРОЕКТ ЗА ПРЕВОД НА КНИГИ ОД РЕНОМИРАНИ АВТОРИ</b>	<b>90.000.000</b>	<b>87.479.720</b>	<b>0</b>	<b>0</b>	<b>0</b>	<b>0</b>	<b>0</b>	<b>0</b>	<b>0</b>	<b>0</b>	<b>0</b>	<b>90.000.000</b>	<b>87.479.720</b>
42	СТОКИ И УСЛУГИ	90.000.000	87.479.720	0	0	0	0	0	0	0	0	0	90.000.000	87.479.720
425	Договорни услуги	90.000.000	87.479.720	0	0	0	0	0	0	0	0	0	90.000.000	87.479.720
<b>А</b>	<b>ДЕЦЕНТРАЛИЗАЦИЈА</b>	<b>12.431.553.000</b>	<b>12.431.553.000</b>	<b>0</b>	<b>0</b>	<b>0</b>	<b>0</b>	<b>0</b>	<b>0</b>	<b>0</b>	<b>0</b>	<b>0</b>	<b>12.431.553.000</b>	<b>12.431.553.000</b>
<b>А2</b>	<b>ПРЕНЕСУВАЊЕ НА НАДЛЕЖНОСТИ НА ЕЛС</b>	<b>12.431.553.000</b>	<b>12.431.553.000</b>	<b>0</b>	<b>0</b>	<b>0</b>	<b>0</b>	<b>0</b>	<b>0</b>	<b>0</b>	<b>0</b>	<b>0</b>	<b>12.431.553.000</b>	<b>12.431.553.000</b>
<b>44</b>	<b>ТЕКОВНИ ТРАНСФЕРИ ДО ЕДИНИЦИТЕ НА ЛОКАЛНАТА САМОУПРАВА</b>	<b>12.431.553.000</b>	<b>12.431.553.000</b>	<b>0</b>	<b>0</b>	<b>0</b>	<b>0</b>	<b>0</b>	<b>0</b>	<b>0</b>	<b>0</b>	<b>0</b>	<b>12.431.553.000</b>	<b>12.431.553.000</b>
442	Наменски дотации	3.300.000	3.300.000	0	0	0	0	0	0	0	0	0	3.300.000	3.300.000
443	Блок дотации	12.428.253.000	12.428.253.000	0	0	0	0	0	0	0	0	0	12.428.253.000	12.428.253.000
<b>К</b>	<b>РЕФОРМА ВО ЈАВНАТА АДМИНИСТРАЦИЈА</b>	<b>295.000</b>	<b>0</b>	<b>0</b>	<b>0</b>	<b>0</b>	<b>0</b>	<b>0</b>	<b>0</b>	<b>0</b>	<b>0</b>	<b>0</b>	<b>295.000</b>	<b>0</b>
<b>К2</b>	<b>СТРУЧНО ОСПОСОБУВАЊЕ И УСОВРШУВАЊЕ</b>	<b>295.000</b>	<b>0</b>	<b>0</b>	<b>0</b>	<b>0</b>	<b>0</b>	<b>0</b>	<b>0</b>	<b>0</b>	<b>0</b>	<b>0</b>	<b>295.000</b>	<b>0</b>
42	СТОКИ И УСЛУГИ	295.000	0	0	0	0	0	0	0	0	0	0	295.000	0
420	Патни и дневни расходи	86.000	0	0	0	0	0	0	0	0	0	0	86.000	0
425	Договорни услуги	209.000	0	0	0	0	0	0	0	0	0	0	209.000	0
<b>М</b>	<b>ИНТЕГРАЦИЈА ВО ЕУ</b>	<b>67.339.000</b>	<b>65.688.059</b>	<b>2.230.000</b>	<b>2.055.498</b>	<b>0</b>	<b>0</b>	<b>0</b>	<b>0</b>	<b>60.000.000</b>	<b>52.265.420</b>	<b>129.569.000</b>	<b>120.008.977</b>	
<b>МА</b>	<b>ПОМОШ ПРИ ТРАНЗИЦИЈА И ИНСТИТУЦИОНАЛНА НАДГРАДБА</b>	<b>67.339.000</b>	<b>65.688.059</b>	<b>0</b>	<b>0</b>	<b>0</b>	<b>0</b>	<b>0</b>	<b>0</b>	<b>60.000.000</b>	<b>52.265.420</b>	<b>127.339.000</b>	<b>117.953.479</b>	
42	СТОКИ И УСЛУГИ	67.339.000	65.688.059	0	0	0	0	0	0	60.000.000	52.265.420	127.339.000	117.953.479	
420	Патни и дневни расходи	292.000	0	0	0	0	0	0	0	0	0	292.000	0	
426	Други тековни расходи	67.047.000	65.688.059	0	0	0	0	0	0	60.000.000	52.265.420	127.047.000	117.953.479	
<b>МГ</b>	<b>РАЗВОЈ НА ЧОВЕЧКИ РЕСУРСИ</b>	<b>0</b>	<b>0</b>	<b>2.230.000</b>	<b>2.055.498</b>	<b>0</b>	<b>0</b>	<b>0</b>	<b>0</b>	<b>0</b>	<b>0</b>	<b>0</b>	<b>2.230.000</b>	<b>2.055.498</b>
<b>40</b>	<b>ПЛАТИ И НАДОМЕСТОЦИ</b>	<b>0</b>	<b>0</b>	<b>2.230.000</b>	<b>2.055.498</b>	<b>0</b>	<b>0</b>	<b>0</b>	<b>0</b>	<b>0</b>	<b>0</b>	<b>0</b>	<b>2.230.000</b>	<b>2.055.498</b>
401	Основни плати	0	0	1.628.000	1.469.509	0	0	0	0	0	0	0	1.628.000	1.469.509
402	Придонеси за социјално осигурување	0	0	602.000	585.989	0	0	0	0	0	0	0	602.000	585.989
<b>Т</b>	<b>ИНВЕСТИЦИИ ВО ОБРАЗОВАНИЕТО</b>	<b>492.564.000</b>	<b>410.350.940</b>	<b>0</b>	<b>0</b>	<b>0</b>	<b>0</b>	<b>120.167.000</b>	<b>117.575.681</b>	<b>186.000.000</b>	<b>34.224.264</b>	<b>798.731.000</b>	<b>562.150.885</b>	
<b>ТА</b>	<b>ИЗГРАДБА И РЕКОНСТРУКЦИЈА НА ОСНОВНИ УЧИЛИШТА</b>	<b>185.346.000</b>	<b>151.863.204</b>	<b>0</b>	<b>0</b>	<b>0</b>	<b>0</b>	<b>0</b>	<b>0</b>	<b>0</b>	<b>0</b>	<b>185.346.000</b>	<b>151.863.204</b>	
48	КАПИТАЛНИ РАСХОДИ	185.346.000	151.863.204	0	0	0	0	0	0	0	0	0	185.346.000	151.863.204
482	Други градежни објекти	185.346.000	151.863.204	0	0	0	0	0	0	0	0	0	185.346.000	151.863.204
<b>ТБ</b>	<b>РЕКОНСТРУКЦИЈА НА ОСНОВНИ УЧИЛИШТА</b>	<b>31.000.000</b>	<b>17.164.619</b>	<b>0</b>	<b>0</b>	<b>0</b>	<b>0</b>	<b>0</b>	<b>0</b>	<b>0</b>	<b>0</b>	<b>0</b>	<b>31.000.000</b>	<b>17.164.619</b>
46	СУБВЕНЦИИ И ТРАНСФЕРИ	3.075.957	3.075.957	0	0	0	0	0	0	0	0	0	3.075.957	3.075.957
465	Исплата по извршни исправи	3.075.957	3.075.957	0	0	0	0	0	0	0	0	0	3.075.957	3.075.957
<b>48</b>	<b>КАПИТАЛНИ РАСХОДИ</b>	<b>27.924.043</b>	<b>14.088.662</b>	<b>0</b>	<b>0</b>	<b>0</b>	<b>0</b>	<b>0</b>	<b>0</b>	<b>0</b>	<b>0</b>	<b>0</b>	<b>27.924.043</b>	<b>14.088.662</b>
482	Други градежни објекти	27.924.043	14.088.662	0	0	0	0	0	0	0	0	0	27.924.043	14.088.662
<b>ТВ</b>	<b>ИЗГРАДБА НА УЧИЛИШНИ СПОРТСКИ САЛИ ВО ОСНОВНИ УЧИЛИШТА</b>	<b>120.129.000</b>	<b>118.416.784</b>	<b>0</b>	<b>0</b>	<b>0</b>	<b>0</b>	<b>89.512.000</b>	<b>87.240.858</b>	<b>124.000.000</b>	<b>22.384.817</b>	<b>333.641.000</b>	<b>228.042.459</b>	
42	СТОКИ И УСЛУГИ	2.073.000	1.698.628	0	0	0	0	2.439.000	1.574.797	0	0	0	4.512.000	3.273.425
420	Патни и дневни расходи	24.000	0	0	0	0	0	60.000	0	0	0	0	84.000	0

Раздел Програма Подпрограма Категорија Ставка		Б У Џ Е Т 2013											
		Расходи на Основен буџет				Расходи од самофинансирачки активности		Расходи од заеми		Расходи од донации		Вкупно расходи	
		Планирано	Реализирано	Планирано	Реализирано	Планирано	Реализирано	Планирано	Реализирано	Планирано	Реализирано	Планирано	Реализирано
421	Комунални услуги, греење, комуникација и транспорт	288.000	0	0	0	0	0	100.000	86.803	0	0	388.000	86.803
423	Материјали и ситен инвентар	45.000	44.433	0	0	0	0	100.000	100.000	0	0	145.000	144.433
424	Поправки и тековно одржување	16.000	0	0	0	0	0	59.000	22.400	0	0	75.000	22.400
425	Договорни услуги	1.600.000	1.590.147	0	0	0	0	2.050.000	1.328.893	0	0	3.650.000	2.919.040
426	Други тековни расходи	100.000	64.048	0	0	0	0	70.000	36.701	0	0	170.000	100.749
<b>48</b>	<b>КАПИТАЛНИ РАСХОДИ</b>	<b>118.056.000</b>	<b>116.718.156</b>	<b>0</b>	<b>0</b>	<b>0</b>	<b>0</b>	<b>87.073.000</b>	<b>85.666.061</b>	<b>124.000.000</b>	<b>22.384.817</b>	<b>329.129.000</b>	<b>224.769.034</b>
480	Купување на опрема и машини	56.000	55.297	0	0	0	0	93.000	93.000	0	0	149.000	148.297
482	Други градежни објекти	117.733.000	116.395.859	0	0	0	0	86.672.000	85.274.131	124.000.000	22.384.817	328.405.000	224.054.807
483	Купување на мебел	19.000	19.000	0	0	0	0	8.000	0	0	0	27.000	19.000
486	Купување на возила	248.000	248.000	0	0	0	0	300.000	298.930	0	0	548.000	546.930
<b>ТГ</b>	<b>ИЗГРАДБА И РЕКОНСТРУКЦИЈА НА СРЕДНИ УЧИЛИШТА</b>	<b>40.800.000</b>	<b>20.135.776</b>	<b>0</b>	<b>0</b>	<b>0</b>	<b>0</b>	<b>0</b>	<b>0</b>	<b>0</b>	<b>0</b>	<b>40.800.000</b>	<b>20.135.776</b>
<b>46</b>	<b>СУБВЕНЦИИ И ТРАНСФЕРИ</b>	<b>10.709.717</b>	<b>10.709.717</b>	<b>0</b>	<b>0</b>	<b>0</b>	<b>0</b>	<b>0</b>	<b>0</b>	<b>0</b>	<b>0</b>	<b>10.709.717</b>	<b>10.709.717</b>
465	Исплата по извршни исправи	10.709.717	10.709.717	0	0	0	0	0	0	0	0	10.709.717	10.709.717
<b>48</b>	<b>КАПИТАЛНИ РАСХОДИ</b>	<b>30.090.283</b>	<b>9.426.059</b>	<b>0</b>	<b>0</b>	<b>0</b>	<b>0</b>	<b>0</b>	<b>0</b>	<b>0</b>	<b>0</b>	<b>30.090.283</b>	<b>9.426.059</b>
482	Други градежни објекти	30.090.283	9.426.059	0	0	0	0	0	0	0	0	30.090.283	9.426.059
<b>ТД</b>	<b>РЕКОНСТРУКЦИЈА НА СРЕДНИ УЧИЛИШТА</b>	<b>24.000.000</b>	<b>18.811.014</b>	<b>0</b>	<b>0</b>	<b>0</b>	<b>0</b>	<b>0</b>	<b>0</b>	<b>0</b>	<b>0</b>	<b>24.000.000</b>	<b>18.811.014</b>
<b>46</b>	<b>СУБВЕНЦИИ И ТРАНСФЕРИ</b>	<b>3.000.000</b>	<b>3.000.000</b>	<b>0</b>	<b>0</b>	<b>0</b>	<b>0</b>	<b>0</b>	<b>0</b>	<b>0</b>	<b>0</b>	<b>3.000.000</b>	<b>3.000.000</b>
465	Исплата по извршни исправи	3.000.000	3.000.000	0	0	0	0	0	0	0	0	3.000.000	3.000.000
<b>48</b>	<b>КАПИТАЛНИ РАСХОДИ</b>	<b>21.000.000</b>	<b>15.811.014</b>	<b>0</b>	<b>0</b>	<b>0</b>	<b>0</b>	<b>0</b>	<b>0</b>	<b>0</b>	<b>0</b>	<b>21.000.000</b>	<b>15.811.014</b>
482	Други градежни објекти	21.000.000	15.811.014	0	0	0	0	0	0	0	0	21.000.000	15.811.014
<b>ТЕ</b>	<b>ИЗГРАДБА НА УЧИЛИШНИ СПОРТСКИ САЛИ ВО СРЕДНИ УЧИЛИШТА</b>	<b>39.067.000</b>	<b>36.848.714</b>	<b>0</b>	<b>0</b>	<b>0</b>	<b>0</b>	<b>30.655.000</b>	<b>30.334.823</b>	<b>62.000.000</b>	<b>11.839.447</b>	<b>131.722.000</b>	<b>79.022.984</b>
<b>42</b>	<b>СТОКИ И УСЛУГИ</b>	<b>1.867.000</b>	<b>1.584.125</b>	<b>0</b>	<b>0</b>	<b>0</b>	<b>0</b>	<b>1.740.000</b>	<b>1.440.777</b>	<b>0</b>	<b>0</b>	<b>3.607.000</b>	<b>3.024.902</b>
420	Патни и дневни расходи	57.000	0	0	0	0	0	50.000	0	0	0	107.000	0
421	Комунални услуги, греење, комуникација и транспорт	80.000	21.402	0	0	0	0	30.000	19.703	0	0	110.000	41.105
423	Материјали и ситен инвентар	100.000	98.317	0	0	0	0	10.000	10.000	0	0	110.000	108.317
424	Поправки и тековно одржување	40.000	0	0	0	0	0	20.000	0	0	0	60.000	0
425	Договорни услуги	1.500.000	1.464.406	0	0	0	0	1.600.000	1.411.074	0	0	3.100.000	2.875.480
426	Други тековни расходи	90.000	0	0	0	0	0	30.000	0	0	0	120.000	0
<b>48</b>	<b>КАПИТАЛНИ РАСХОДИ</b>	<b>37.200.000</b>	<b>35.264.589</b>	<b>0</b>	<b>0</b>	<b>0</b>	<b>0</b>	<b>28.915.000</b>	<b>28.894.046</b>	<b>62.000.000</b>	<b>11.839.447</b>	<b>128.115.000</b>	<b>75.998.082</b>
482	Други градежни објекти	37.200.000	35.264.589	0	0	0	0	28.915.000	28.894.046	62.000.000	11.839.447	128.115.000	75.998.082
<b>ТИ</b>	<b>РЕКОНСТРУКЦИЈА НА УЧЕНИЧКИ ДОМОВИ</b>	<b>4.000.000</b>	<b>1.184.656</b>	<b>0</b>	<b>0</b>	<b>0</b>	<b>0</b>	<b>0</b>	<b>0</b>	<b>0</b>	<b>0</b>	<b>4.000.000</b>	<b>1.184.656</b>
<b>48</b>	<b>КАПИТАЛНИ РАСХОДИ</b>	<b>4.000.000</b>	<b>1.184.656</b>	<b>0</b>	<b>0</b>	<b>0</b>	<b>0</b>	<b>0</b>	<b>0</b>	<b>0</b>	<b>0</b>	<b>4.000.000</b>	<b>1.184.656</b>
482	Други градежни објекти	4.000.000	1.184.656	0	0	0	0	0	0	0	0	4.000.000	1.184.656
<b>ТК</b>	<b>ИЗГРАДБА И РЕКОНСТРУКЦИЈА НА СТУДЕНТСКИ ДОМОВИ</b>	<b>48.222.000</b>	<b>45.926.173</b>	<b>0</b>	<b>0</b>	<b>0</b>	<b>0</b>	<b>0</b>	<b>0</b>	<b>0</b>	<b>0</b>	<b>48.222.000</b>	<b>45.926.173</b>
<b>48</b>	<b>КАПИТАЛНИ РАСХОДИ</b>	<b>48.222.000</b>	<b>45.926.173</b>	<b>0</b>	<b>0</b>	<b>0</b>	<b>0</b>	<b>0</b>	<b>0</b>	<b>0</b>	<b>0</b>	<b>48.222.000</b>	<b>45.926.173</b>
482	Други градежни објекти	48.222.000	45.926.173	0	0	0	0	0	0	0	0	48.222.000	45.926.173

Раздел Програма Подпрограма Категорија Ставка	О П И С	Б У Џ Е Т 2013											
		Расходи на Основен буџет				Расходи од самофинансирачки активности		Расходи од заеми		Расходи од донации		Вкупно расходи	
		Планирано	Реализирано	Планирано	Реализирано	Планирано	Реализирано	Планирано	Реализирано	Планирано	Реализирано	Планирано	Реализирано
<b>16002</b>	<b>БИРО ЗА РАЗВОЈ НА ОБРАЗОВАНИЕТО</b>	<b>131.954.000</b>	<b>127.073.443</b>	<b>0</b>	<b>0</b>	<b>8.800.000</b>	<b>3.230.048</b>	<b>0</b>	<b>0</b>	<b>8.000.000</b>	<b>2.008.418</b>	<b>148.754.000</b>	<b>132.311.909</b>
<b>1</b>	<b>АДМИНИСТРАЦИЈА</b>	<b>73.402.000</b>	<b>72.436.398</b>	<b>0</b>	<b>0</b>	<b>5.000.000</b>	<b>1.099.930</b>	<b>0</b>	<b>0</b>	<b>3.800.000</b>	<b>1.260.358</b>	<b>82.202.000</b>	<b>74.796.686</b>
10	АДМИНИСТРАЦИЈА	73.402.000	72.436.398	0	0	5.000.000	1.099.930	0	0	3.800.000	1.260.358	82.202.000	74.796.686
<b>2</b>	<b>РАЗВОЈ И ПОДГОТОВКА НА НАСТАВНИ ПРОГРАМИ</b>	<b>6.568.000</b>	<b>6.051.845</b>	<b>0</b>	<b>0</b>	<b>0</b>	<b>0</b>	<b>0</b>	<b>0</b>	<b>0</b>	<b>0</b>	<b>6.568.000</b>	<b>6.051.845</b>
20	РАЗВОЈ И ПОДГОТОВКА НА НАСТАВНИ ПРОГРАМИ ЗА ОСНОВНО ОБРАЗОВАНИЕ	1.772.000	1.568.192	0	0	0	0	0	0	0	0	1.772.000	1.568.192
21	РАЗВОЈ И ПОДГОТОВКА НА НАСТАВНИ ПРОГРАМИ ЗА ГИМНАЗИСКО ОБРАЗОВАНИЕ И ОБРАЗОВАНИЕ НА УЧЕНИЦИ СО ПОСЕБНИ ПОТРЕБИ	4.044.000	3.912.258	0	0	0	0	0	0	0	0	4.044.000	3.912.258
22	ИСТРАЖУВАЊЕ И РАЗВОЈ НА ОБРАЗОВАНИЕТО	752.000	571.395	0	0	0	0	0	0	0	0	752.000	571.395
<b>3</b>	<b>ПОДГОТОВКА И РЕАЛИЗАЦИЈА НА ДРЖАВНА МАТУРА</b>	<b>38.340.000</b>	<b>36.879.776</b>	<b>0</b>	<b>0</b>	<b>3.500.000</b>	<b>2.123.168</b>	<b>0</b>	<b>0</b>	<b>1.600.000</b>	<b>0</b>	<b>43.440.000</b>	<b>39.002.944</b>
30	ПОДГОТОВКА И РЕАЛИЗАЦИЈА НА ДРЖАВНА МАТУРА	24.851.000	24.491.306	0	0	3.500.000	2.123.168	0	0	1.600.000	0	29.951.000	26.614.474
31	ЕКСТЕРНО ПРОВЕРУВАЊЕ НА ПОСТИГАЊАТА НА УЧЕНИЦИТЕ	13.489.000	12.388.470	0	0	0	0	0	0	0	0	13.489.000	12.388.470
<b>4</b>	<b>РАЗВОЈ И ПОДГОТОВКА НА НАСТАВНИ ПРОГРАМИ ЗА СРЕДНО СТРУЧНО ОБРАЗОВАНИЕ И ПОСТСРЕДНО ОБРАЗОВАНИЕ</b>	<b>13.644.000</b>	<b>11.705.424</b>	<b>0</b>	<b>0</b>	<b>300.000</b>	<b>6.950</b>	<b>0</b>	<b>0</b>	<b>2.600.000</b>	<b>748.060</b>	<b>16.544.000</b>	<b>12.460.434</b>
40	РАЗВОЈ И ПОДГОТОВКА НА НАСТАВНИ ПРОГРАМИ ЗА СРЕДНО СТРУЧНО ОБРАЗОВАНИЕ И ПОСТСРЕДНО ОБРАЗОВАНИЕ	13.644.000	11.705.424	0	0	300.000	6.950	0	0	2.600.000	748.060	16.544.000	12.460.434
<b>РАСХОДИ</b>													
<b>40</b>	<b>ПЛАТИ И НАДОМЕСТОЦИ</b>	<b>74.115.000</b>	<b>72.307.155</b>	<b>0</b>	<b>0</b>	<b>0</b>	<b>0</b>	<b>0</b>	<b>0</b>	<b>0</b>	<b>0</b>	<b>74.115.000</b>	<b>72.307.155</b>
401	Основни плати	54.043.000	52.760.367	0	0	0	0	0	0	0	0	54.043.000	52.760.367
402	Придонеси за социјално осигурување	20.072.000	19.546.788	0	0	0	0	0	0	0	0	20.072.000	19.546.788
<b>42</b>	<b>СТОКИ И УСЛУГИ</b>	<b>52.644.693</b>	<b>49.953.400</b>	<b>0</b>	<b>0</b>	<b>7.350.000</b>	<b>2.496.446</b>	<b>0</b>	<b>0</b>	<b>7.440.000</b>	<b>2.008.418</b>	<b>67.434.693</b>	<b>54.458.264</b>
420	Патни и дневни расходи	611.000	261.355	0	0	550.000	37.000	0	0	2.400.000	908.932	3.561.000	1.207.287
421	Комунални услуги, греење, комуникација и транспорт	7.468.000	7.016.806	0	0	1.350.000	303.539	0	0	0	0	8.818.000	7.320.345
423	Материјали и ситен инвентар	3.591.218	2.418.180	0	0	800.000	179.618	0	0	660.000	21.267	5.051.218	2.619.065
424	Поправки и тековно одржување	1.450.000	1.403.200	0	0	750.000	73.961	0	0	0	0	2.200.000	1.477.161
425	Договорни услуги	36.058.475	35.397.553	0	0	3.250.000	1.703.412	0	0	3.640.000	1.071.665	42.948.475	38.172.630
426	Други тековни расходи	3.466.000	3.456.306	0	0	650.000	198.916	0	0	740.000	6.554	4.856.000	3.661.776
<b>46</b>	<b>СУБВЕНЦИИ И ТРАНСФЕРИ</b>	<b>2.529.307</b>	<b>2.527.979</b>	<b>0</b>	<b>0</b>	<b>0</b>	<b>0</b>	<b>0</b>	<b>0</b>	<b>0</b>	<b>0</b>	<b>2.529.307</b>	<b>2.527.979</b>
464	Разни трансфери	286.000	284.672	0	0	0	0	0	0	0	0	286.000	284.672
465	Исплата по извршни исправи	2.243.307	2.243.307	0	0	0	0	0	0	0	0	2.243.307	2.243.307
<b>48</b>	<b>КАПИТАЛНИ РАСХОДИ</b>	<b>2.665.000</b>	<b>2.284.909</b>	<b>0</b>	<b>0</b>	<b>1.450.000</b>	<b>733.602</b>	<b>0</b>	<b>0</b>	<b>560.000</b>	<b>0</b>	<b>4.675.000</b>	<b>3.018.511</b>

Раздел Програма Подпрограма Категорија Ставка		Б У Џ Е Т 2013											
		Расходи на Основен буџет				Расходи од самофинансирачки активности		Расходи од заеми		Расходи од донации		Вкупно расходи	
		Планирано	Реализирано	Планирано	Реализирано	Планирано	Реализирано	Планирано	Реализирано	Планирано	Реализирано	Планирано	Реализирано
480	Купување на опрема и машини	1.625.000	1.353.789	0	0	850.000	718.902	0	0	560.000	0	3.035.000	2.072.691
482	Други градежни објекти	0	0	0	0	300.000	0	0	0	0	0	300.000	0
485	Вложувања и нефинансиски средства	1.040.000	931.120	0	0	300.000	14.700	0	0	0	0	1.340.000	945.820
<b>1</b>	<b>АДМИНИСТРАЦИЈА</b>	<b>73.402.000</b>	<b>72.436.398</b>	<b>0</b>	<b>0</b>	<b>5.000.000</b>	<b>1.099.930</b>	<b>0</b>	<b>0</b>	<b>3.800.000</b>	<b>1.260.358</b>	<b>82.202.000</b>	<b>74.796.686</b>
<b>10</b>	<b>АДМИНИСТРАЦИЈА</b>	<b>73.402.000</b>	<b>72.436.398</b>	<b>0</b>	<b>0</b>	<b>5.000.000</b>	<b>1.099.930</b>	<b>0</b>	<b>0</b>	<b>3.800.000</b>	<b>1.260.358</b>	<b>82.202.000</b>	<b>74.796.686</b>
<b>40</b>	<b>ПЛАТИ И НАДОМЕСТОЦИ</b>	<b>52.405.000</b>	<b>52.383.516</b>	<b>0</b>	<b>0</b>	<b>0</b>	<b>0</b>	<b>0</b>	<b>0</b>	<b>0</b>	<b>0</b>	<b>52.405.000</b>	<b>52.383.516</b>
401	Основни плати	38.219.000	38.216.075	0	0	0	0	0	0	0	0	38.219.000	38.216.075
402	Придонеси за социјално осигурување	14.186.000	14.167.441	0	0	0	0	0	0	0	0	14.186.000	14.167.441
<b>42</b>	<b>СТОКИ И УСЛУГИ</b>	<b>20.509.218</b>	<b>19.675.306</b>	<b>0</b>	<b>0</b>	<b>4.300.000</b>	<b>404.528</b>	<b>0</b>	<b>0</b>	<b>3.800.000</b>	<b>1.260.358</b>	<b>28.609.218</b>	<b>21.340.192</b>
420	Патни и дневни расходи	224.000	184.704	0	0	200.000	0	0	0	1.000.000	190.137	1.424.000	374.841
421	Комунални услуги, греење, комуникација и транспорт	4.671.000	4.347.588	0	0	1.000.000	4.888	0	0	0	0	5.671.000	4.352.476
423	Материјали и ситен инвентар	1.100.218	638.736	0	0	500.000	37.148	0	0	500.000	21.267	2.100.218	697.151
424	Поправки и тековно одржување	500.000	496.643	0	0	500.000	0	0	0	0	0	1.000.000	496.643
425	Договорни услуги	13.662.000	13.660.239	0	0	1.600.000	261.336	0	0	1.800.000	1.042.400	17.062.000	14.963.975
426	Други тековни расходи	352.000	347.396	0	0	500.000	101.156	0	0	500.000	6.554	1.352.000	455.106
<b>46</b>	<b>СУБВЕНЦИИ И ТРАНСФЕРИ</b>	<b>347.782</b>	<b>346.454</b>	<b>0</b>	<b>0</b>	<b>0</b>	<b>0</b>	<b>0</b>	<b>0</b>	<b>0</b>	<b>0</b>	<b>347.782</b>	<b>346.454</b>
464	Разни трансфери	286.000	284.672	0	0	0	0	0	0	0	0	286.000	284.672
465	Исплата по извршни исправи	61.782	61.782	0	0	0	0	0	0	0	0	61.782	61.782
<b>48</b>	<b>КАПИТАЛНИ РАСХОДИ</b>	<b>140.000</b>	<b>31.122</b>	<b>0</b>	<b>0</b>	<b>700.000</b>	<b>695.402</b>	<b>0</b>	<b>0</b>	<b>0</b>	<b>0</b>	<b>840.000</b>	<b>726.524</b>
480	Купување на опрема и машини	0	0	0	0	700.000	695.402	0	0	0	0	700.000	695.402
485	Вложувања и нефинансиски средства	140.000	31.122	0	0	0	0	0	0	0	0	140.000	31.122
<b>2</b>	<b>РАЗВОЈ И ПОДГОТОВКА НА НАСТАВНИ ПРОГРАМИ</b>	<b>6.568.000</b>	<b>6.051.845</b>	<b>0</b>	<b>0</b>	<b>0</b>	<b>0</b>	<b>0</b>	<b>0</b>	<b>0</b>	<b>0</b>	<b>6.568.000</b>	<b>6.051.845</b>
<b>20</b>	<b>РАЗВОЈ И ПОДГОТОВКА НА НАСТАВНИ ПРОГРАМИ ЗА ОСНОВНО ОБРАЗОВАНИЕ</b>	<b>1.772.000</b>	<b>1.568.192</b>	<b>0</b>	<b>0</b>	<b>0</b>	<b>0</b>	<b>0</b>	<b>0</b>	<b>0</b>	<b>0</b>	<b>1.772.000</b>	<b>1.568.192</b>
<b>42</b>	<b>СТОКИ И УСЛУГИ</b>	<b>1.772.000</b>	<b>1.568.192</b>	<b>0</b>	<b>0</b>	<b>0</b>	<b>0</b>	<b>0</b>	<b>0</b>	<b>0</b>	<b>0</b>	<b>1.772.000</b>	<b>1.568.192</b>
420	Патни и дневни расходи	30.000	0	0	0	0	0	0	0	0	0	30.000	0
421	Комунални услуги, греење, комуникација и транспорт	700.000	579.657	0	0	0	0	0	0	0	0	700.000	579.657
423	Материјали и ситен инвентар	192.000	151.735	0	0	0	0	0	0	0	0	192.000	151.735
424	Поправки и тековно одржување	100.000	96.054	0	0	0	0	0	0	0	0	100.000	96.054
425	Договорни услуги	700.000	694.816	0	0	0	0	0	0	0	0	700.000	694.816
426	Други тековни расходи	50.000	45.930	0	0	0	0	0	0	0	0	50.000	45.930
<b>21</b>	<b>РАЗВОЈ И ПОДГОТОВКА НА НАСТАВНИ ПРОГРАМИ ЗА ГИМНАЗИСКО ОБРАЗОВАНИЕ И ОБРАЗОВАНИЕ НА УЧЕНИЦИ СО ПОСЕБНИ ПОТРЕБИ</b>	<b>4.044.000</b>	<b>3.912.258</b>	<b>0</b>	<b>0</b>	<b>0</b>	<b>0</b>	<b>0</b>	<b>0</b>	<b>0</b>	<b>0</b>	<b>4.044.000</b>	<b>3.912.258</b>
<b>42</b>	<b>СТОКИ И УСЛУГИ</b>	<b>4.044.000</b>	<b>3.912.258</b>	<b>0</b>	<b>0</b>	<b>0</b>	<b>0</b>	<b>0</b>	<b>0</b>	<b>0</b>	<b>0</b>	<b>4.044.000</b>	<b>3.912.258</b>
420	Патни и дневни расходи	64.000	0	0	0	0	0	0	0	0	0	64.000	0
423	Материјали и ситен инвентар	80.000	12.258	0	0	0	0	0	0	0	0	80.000	12.258
425	Договорни услуги	3.900.000	3.900.000	0	0	0	0	0	0	0	0	3.900.000	3.900.000

Раздел Програма Подпрограма Категорија Ставка		Б У Џ Е Т 2013											
		Расходи на Основен буџет				Расходи од самофинансирачки активности		Расходи од заеми		Расходи од донации		Вкупно расходи	
		Планирано	Реализирано	Планирано	Реализирано	Планирано	Реализирано	Планирано	Реализирано	Планирано	Реализирано	Планирано	Реализирано
22	<b>ИСТРАЖУВАЊЕ И РАЗВОЈ НА ОБРАЗОВАНИЕТО</b>	<b>752.000</b>	<b>571.395</b>	<b>0</b>	<b>0</b>	<b>0</b>	<b>0</b>	<b>0</b>	<b>0</b>	<b>0</b>	<b>0</b>	<b>752.000</b>	<b>571.395</b>
42	<b>СТОКИ И УСЛУГИ</b>	<b>752.000</b>	<b>571.395</b>	<b>0</b>	<b>0</b>	<b>0</b>	<b>0</b>	<b>0</b>	<b>0</b>	<b>0</b>	<b>0</b>	<b>752.000</b>	<b>571.395</b>
420	Патни и дневни расходи	96.000	0	0	0	0	0	0	0	0	0	96.000	0
421	Комунални услуги, греење, комуникација и транспорт	200.000	199.690	0	0	0	0	0	0	0	0	200.000	199.690
423	Материјали и ситен инвентар	256.000	209.268	0	0	0	0	0	0	0	0	256.000	209.268
424	Поправки и тековно одржување	100.000	65.095	0	0	0	0	0	0	0	0	100.000	65.095
425	Договорни услуги	100.000	97.342	0	0	0	0	0	0	0	0	100.000	97.342
3	<b>ПОДГОТОВКА И РЕАЛИЗАЦИЈА НА ДРЖАВНА МАТУРА</b>	<b>38.340.000</b>	<b>36.879.776</b>	<b>0</b>	<b>0</b>	<b>3.500.000</b>	<b>2.123.168</b>	<b>0</b>	<b>0</b>	<b>1.600.000</b>	<b>0</b>	<b>43.440.000</b>	<b>39.002.944</b>
30	<b>ПОДГОТОВКА И РЕАЛИЗАЦИЈА НА ДРЖАВНА МАТУРА</b>	<b>24.851.000</b>	<b>24.491.306</b>	<b>0</b>	<b>0</b>	<b>3.500.000</b>	<b>2.123.168</b>	<b>0</b>	<b>0</b>	<b>1.600.000</b>	<b>0</b>	<b>29.951.000</b>	<b>26.614.474</b>
40	<b>ПЛАТИ И НАДОМЕСТОЦИ</b>	<b>12.796.000</b>	<b>12.789.248</b>	<b>0</b>	<b>0</b>	<b>0</b>	<b>0</b>	<b>0</b>	<b>0</b>	<b>0</b>	<b>0</b>	<b>12.796.000</b>	<b>12.789.248</b>
401	Основни плати	9.337.000	9.336.183	0	0	0	0	0	0	0	0	9.337.000	9.336.183
402	Придонеси за социјално осигурување	3.459.000	3.453.065	0	0	0	0	0	0	0	0	3.459.000	3.453.065
42	<b>СТОКИ И УСЛУГИ</b>	<b>11.155.000</b>	<b>10.930.607</b>	<b>0</b>	<b>0</b>	<b>2.750.000</b>	<b>2.084.968</b>	<b>0</b>	<b>0</b>	<b>1.600.000</b>	<b>0</b>	<b>15.505.000</b>	<b>13.015.575</b>
420	Патни и дневни расходи	80.000	6.150	0	0	300.000	37.000	0	0	400.000	0	780.000	43.150
421	Комунални услуги, греење, комуникација и транспорт	1.235.000	1.229.417	0	0	300.000	298.651	0	0	0	0	1.535.000	1.528.068
423	Материјали и ситен инвентар	1.000.000	907.282	0	0	300.000	142.470	0	0	0	0	1.300.000	1.049.752
424	Поправки и тековно одржување	520.000	518.390	0	0	250.000	73.961	0	0	0	0	770.000	592.351
425	Договорни услуги	8.120.000	8.070.374	0	0	1.500.000	1.442.076	0	0	1.040.000	0	10.660.000	9.512.450
426	Други тековни расходи	200.000	198.994	0	0	100.000	90.810	0	0	160.000	0	460.000	289.804
48	<b>КАПИТАЛНИ РАСХОДИ</b>	<b>900.000</b>	<b>771.451</b>	<b>0</b>	<b>0</b>	<b>750.000</b>	<b>38.200</b>	<b>0</b>	<b>0</b>	<b>0</b>	<b>0</b>	<b>1.650.000</b>	<b>809.651</b>
480	Купување на опрема и машини	500.000	371.453	0	0	150.000	23.500	0	0	0	0	650.000	394.953
482	Други градежни објекти	0	0	0	0	300.000	0	0	0	0	0	300.000	0
485	Вложувања и нефинансиски средства	400.000	399.998	0	0	300.000	14.700	0	0	0	0	700.000	414.698
31	<b>ЕКСТЕРНО ПРОВЕРУВАЊЕ НА ПОСТИГАЊАТА НА УЧЕНИЦИТЕ</b>	<b>13.489.000</b>	<b>12.388.470</b>	<b>0</b>	<b>0</b>	<b>0</b>	<b>0</b>	<b>0</b>	<b>0</b>	<b>0</b>	<b>0</b>	<b>13.489.000</b>	<b>12.388.470</b>
42	<b>СТОКИ И УСЛУГИ</b>	<b>11.989.000</b>	<b>10.935.624</b>	<b>0</b>	<b>0</b>	<b>0</b>	<b>0</b>	<b>0</b>	<b>0</b>	<b>0</b>	<b>0</b>	<b>11.989.000</b>	<b>10.935.624</b>
420	Патни и дневни расходи	60.000	19.500	0	0	0	0	0	0	0	0	60.000	19.500
421	Комунални услуги, греење, комуникација и транспорт	82.000	80.454	0	0	0	0	0	0	0	0	82.000	80.454
423	Материјали и ситен инвентар	800.000	393.359	0	0	0	0	0	0	0	0	800.000	393.359
424	Поправки и тековно одржување	120.000	117.018	0	0	0	0	0	0	0	0	120.000	117.018
425	Договорни услуги	8.100.000	7.498.307	0	0	0	0	0	0	0	0	8.100.000	7.498.307
426	Други тековни расходи	2.827.000	2.826.986	0	0	0	0	0	0	0	0	2.827.000	2.826.986
48	<b>КАПИТАЛНИ РАСХОДИ</b>	<b>1.500.000</b>	<b>1.452.846</b>	<b>0</b>	<b>0</b>	<b>0</b>	<b>0</b>	<b>0</b>	<b>0</b>	<b>0</b>	<b>0</b>	<b>1.500.000</b>	<b>1.452.846</b>
480	Купување на опрема и машини	1.000.000	952.846	0	0	0	0	0	0	0	0	1.000.000	952.846
485	Вложувања и нефинансиски средства	500.000	500.000	0	0	0	0	0	0	0	0	500.000	500.000
4	<b>РАЗВОЈ И ПОДГОТОВКА НА НАСТАВНИ ПРОГРАМИ ЗА СРЕДНО СТРУЧНО ОБРАЗОВАНИЕ И ПОСТСРЕДНО ОБРАЗОВАНИЕ</b>	<b>13.644.000</b>	<b>11.705.424</b>	<b>0</b>	<b>0</b>	<b>300.000</b>	<b>6.950</b>	<b>0</b>	<b>0</b>	<b>2.600.000</b>	<b>748.060</b>	<b>16.544.000</b>	<b>12.460.434</b>

Раздел Програма Подпрограма Категорија Ставка	О П И С	Б У Џ Е Т 2013											
		Расходи на Основен буџет				Расходи од самофинансирачки активности		Расходи од заеми		Расходи од донации		Вкупно расходи	
		Планирано	Реализирано	Планирано	Реализирано	Планирано	Реализирано	Планирано	Реализирано	Планирано	Реализирано	Планирано	Реализирано
<b>40</b>	<b>РАЗВОЈ И ПОДГОТОВКА НА НАСТАВНИ ПРОГРАМИ ЗА СРЕДНО СТРУЧНО ОБРАЗОВАНИЕ И ПОСТСРЕДНО ОБРАЗОВАНИЕ</b>	<b>13.644.000</b>	<b>11.705.424</b>	<b>0</b>	<b>0</b>	<b>300.000</b>	<b>6.950</b>	<b>0</b>	<b>0</b>	<b>2.600.000</b>	<b>748.060</b>	<b>16.544.000</b>	<b>12.460.434</b>
<b>40</b>	<b>ПЛАТИ И НАДОМЕСТОЦИ</b>	<b>8.914.000</b>	<b>7.134.391</b>	<b>0</b>	<b>0</b>	<b>0</b>	<b>0</b>	<b>0</b>	<b>0</b>	<b>0</b>	<b>0</b>	<b>8.914.000</b>	<b>7.134.391</b>
401	Основни плати	6.487.000	5.208.109	0	0	0	0	0	0	0	0	6.487.000	5.208.109
402	Придонеси за социјално осигурување	2.427.000	1.926.282	0	0	0	0	0	0	0	0	2.427.000	1.926.282
<b>42</b>	<b>СТОКИ И УСЛУГИ</b>	<b>2.423.475</b>	<b>2.360.018</b>	<b>0</b>	<b>0</b>	<b>300.000</b>	<b>6.950</b>	<b>0</b>	<b>0</b>	<b>2.040.000</b>	<b>748.060</b>	<b>4.763.475</b>	<b>3.115.028</b>
420	Патни и дневни расходи	57.000	51.001	0	0	50.000	0	0	0	1.000.000	718.795	1.107.000	769.796
421	Комунални услуги, греење, комуникација и транспорт	580.000	580.000	0	0	50.000	0	0	0	0	0	630.000	580.000
423	Материјали и ситен инвентар	163.000	105.542	0	0	0	0	0	0	160.000	0	323.000	105.542
424	Поправки и тековно одржување	110.000	110.000	0	0	0	0	0	0	0	0	110.000	110.000
425	Договорни услуги	1.476.475	1.476.475	0	0	150.000	0	0	0	800.000	29.265	2.426.475	1.505.740
426	Други тековни расходи	37.000	37.000	0	0	50.000	6.950	0	0	80.000	0	167.000	43.950
<b>46</b>	<b>СУБВЕНЦИИ И ТРАНСФЕРИ</b>	<b>2.181.525</b>	<b>2.181.525</b>	<b>0</b>	<b>0</b>	<b>0</b>	<b>0</b>	<b>0</b>	<b>0</b>	<b>0</b>	<b>0</b>	<b>2.181.525</b>	<b>2.181.525</b>
465	Исплата по извршни исправи	2.181.525	2.181.525	0	0	0	0	0	0	0	0	2.181.525	2.181.525
<b>48</b>	<b>КАПИТАЛНИ РАСХОДИ</b>	<b>125.000</b>	<b>29.490</b>	<b>0</b>	<b>0</b>	<b>0</b>	<b>0</b>	<b>0</b>	<b>0</b>	<b>560.000</b>	<b>0</b>	<b>685.000</b>	<b>29.490</b>
480	Купување на опрема и машини	125.000	29.490	0	0	0	0	0	0	560.000	0	685.000	29.490

Раздел Програма Подпрограма Категорија Ставка	О П И С	Б У Џ Е Т 2013											
		Расходи на Основен буџет				Расходи од самофинансирачки активности		Расходи од заеми		Расходи од донации		Вкупно расходи	
		Планирано	Реализирано	Планирано	Реализирано	Планирано	Реализирано	Планирано	Реализирано	Планирано	Реализирано	Планирано	Реализирано

<b>16003</b>	<b>НАЦИОНАЛНА АГЕНЦИЈА ЗА ЕВРОПСКИ ОБРАЗОВНИ ПРОГРАМИ И МОБИЛНОСТ</b>	<b>18.106.000</b>	<b>16.721.111</b>	<b>0</b>	<b>0</b>	<b>0</b>	<b>0</b>	<b>0</b>	<b>0</b>	<b>124.000.000</b>	<b>88.771.423</b>	<b>142.106.000</b>	<b>105.492.534</b>
--------------	---	-------------------	-------------------	----------	----------	----------	----------	----------	----------	--------------------	-------------------	--------------------	--------------------

<b>2</b>	<b>ЕВРОПСКИ ОБРАЗОВНИ ПРОГРАМИ И МОБИЛНОСТ</b>	<b>18.106.000</b>	<b>16.721.111</b>	<b>0</b>	<b>0</b>	<b>0</b>	<b>0</b>	<b>0</b>	<b>0</b>	<b>124.000.000</b>	<b>88.771.423</b>	<b>142.106.000</b>	<b>105.492.534</b>
----------	--	-------------------	-------------------	----------	----------	----------	----------	----------	----------	--------------------	-------------------	--------------------	--------------------

20	ЕВРОПСКИ ОБРАЗОВНИ ПРОГРАМИ И МОБИЛНОСТ	18.106.000	16.721.111	0	0	0	0	0	0	124.000.000	88.771.423	142.106.000	105.492.534
----	---	------------	------------	---	---	---	---	---	---	-------------	------------	-------------	-------------

<b>РАСХОДИ</b>													
<b>40</b>	<b>ПЛАТИ И НАДОМЕСТОЦИ</b>	<b>11.526.000</b>	<b>10.914.138</b>	<b>0</b>	<b>0</b>	<b>0</b>	<b>0</b>	<b>0</b>	<b>0</b>	<b>0</b>	<b>0</b>	<b>11.526.000</b>	<b>10.914.138</b>
401	Основни плати	8.414.000	7.966.186	0	0	0	0	0	0	0	0	8.414.000	7.966.186
402	Придонеси за социјално осигурување	3.112.000	2.947.952	0	0	0	0	0	0	0	0	3.112.000	2.947.952
<b>42</b>	<b>СТОКИ И УСЛУГИ</b>	<b>6.580.000</b>	<b>5.806.973</b>	<b>0</b>	<b>0</b>	<b>0</b>	<b>0</b>	<b>0</b>	<b>0</b>	<b>21.626.000</b>	<b>8.583.009</b>	<b>28.206.000</b>	<b>14.389.982</b>
420	Патни и дневни расходи	110.000	97.917	0	0	0	0	0	0	4.211.000	2.954.580	4.321.000	3.052.497
421	Комунални услуги, греење, комуникација и транспорт	1.500.000	1.378.181	0	0	0	0	0	0	0	0	1.500.000	1.378.181
423	Материјали и ситен инвентар	320.000	130.080	0	0	0	0	0	0	59.000	0	379.000	130.080
424	Поправки и тековно одржување	50.000	41.696	0	0	0	0	0	0	515.000	298.850	565.000	340.546
425	Договорни услуги	4.500.000	4.076.359	0	0	0	0	0	0	16.841.000	5.329.579	21.341.000	9.405.938
426	Други тековни расходи	100.000	82.740	0	0	0	0	0	0	0	0	100.000	82.740
<b>46</b>	<b>СУБВЕНЦИИ И ТРАНСФЕРИ</b>	<b>0</b>	<b>0</b>	<b>0</b>	<b>0</b>	<b>0</b>	<b>0</b>	<b>0</b>	<b>0</b>	<b>100.000.000</b>	<b>78.934.199</b>	<b>100.000.000</b>	<b>78.934.199</b>
464	Разни трансфери	0	0	0	0	0	0	0	0	100.000.000	78.934.199	100.000.000	78.934.199
<b>48</b>	<b>КАПИТАЛНИ РАСХОДИ</b>	<b>0</b>	<b>0</b>	<b>0</b>	<b>0</b>	<b>0</b>	<b>0</b>	<b>0</b>	<b>0</b>	<b>2.374.000</b>	<b>1.254.215</b>	<b>2.374.000</b>	<b>1.254.215</b>
480	Купување на опрема и машини	0	0	0	0	0	0	0	0	1.166.000	823.715	1.166.000	823.715
485	Вложувања и нефинансиски средства	0	0	0	0	0	0	0	0	1.208.000	430.500	1.208.000	430.500

<b>2</b>	<b>ЕВРОПСКИ ОБРАЗОВНИ ПРОГРАМИ И МОБИЛНОСТ</b>	<b>18.106.000</b>	<b>16.721.111</b>	<b>0</b>	<b>0</b>	<b>0</b>	<b>0</b>	<b>0</b>	<b>0</b>	<b>124.000.000</b>	<b>88.771.423</b>	<b>142.106.000</b>	<b>105.492.534</b>
----------	--	-------------------	-------------------	----------	----------	----------	----------	----------	----------	--------------------	-------------------	--------------------	--------------------

20	<b>ЕВРОПСКИ ОБРАЗОВНИ ПРОГРАМИ И МОБИЛНОСТ</b>	<b>18.106.000</b>	<b>16.721.111</b>	<b>0</b>	<b>0</b>	<b>0</b>	<b>0</b>	<b>0</b>	<b>0</b>	<b>124.000.000</b>	<b>88.771.423</b>	<b>142.106.000</b>	<b>105.492.534</b>
----	--	-------------------	-------------------	----------	----------	----------	----------	----------	----------	--------------------	-------------------	--------------------	--------------------

<b>40</b>	<b>ПЛАТИ И НАДОМЕСТОЦИ</b>	<b>11.526.000</b>	<b>10.914.138</b>	<b>0</b>	<b>0</b>	<b>0</b>	<b>0</b>	<b>0</b>	<b>0</b>	<b>0</b>	<b>0</b>	<b>11.526.000</b>	<b>10.914.138</b>
-----------	----------------------------	-------------------	-------------------	----------	----------	----------	----------	----------	----------	----------	----------	-------------------	-------------------

401	Основни плати	8.414.000	7.966.186	0	0	0	0	0	0	0	0	8.414.000	7.966.186
-----	---------------	-----------	-----------	---	---	---	---	---	---	---	---	-----------	-----------

402	Придонеси за социјално осигурување	3.112.000	2.947.952	0	0	0	0	0	0	0	0	3.112.000	2.947.952
-----	------------------------------------	-----------	-----------	---	---	---	---	---	---	---	---	-----------	-----------

<b>42</b>	<b>СТОКИ И УСЛУГИ</b>	<b>6.580.000</b>	<b>5.806.973</b>	<b>0</b>	<b>0</b>	<b>0</b>	<b>0</b>	<b>0</b>	<b>0</b>	<b>21.626.000</b>	<b>8.583.009</b>	<b>28.206.000</b>	<b>14.389.982</b>
-----------	-----------------------	------------------	------------------	----------	----------	----------	----------	----------	----------	-------------------	------------------	-------------------	-------------------

420	Патни и дневни расходи	110.000	97.917	0	0	0	0	0	0	4.211.000	2.954.580	4.321.000	3.052.497
-----	------------------------	---------	--------	---	---	---	---	---	---	-----------	-----------	-----------	-----------

421	Комунални услуги, греење, комуникација и транспорт	1.500.000	1.378.181	0	0	0	0	0	0	0	0	1.500.000	1.378.181
-----	--	-----------	-----------	---	---	---	---	---	---	---	---	-----------	-----------

423	Материјали и ситен инвентар	320.000	130.080	0	0	0	0	0	0	59.000	0	379.000	130.080
-----	-----------------------------	---------	---------	---	---	---	---	---	---	--------	---	---------	---------

424	Поправки и тековно одржување	50.000	41.696	0	0	0	0	0	0	515.000	298.850	565.000	340.546
-----	------------------------------	--------	--------	---	---	---	---	---	---	---------	---------	---------	---------

425	Договорни услуги	4.500.000	4.076.359	0	0	0	0	0	0	16.841.000	5.329.579	21.341.000	9.405.938
-----	------------------	-----------	-----------	---	---	---	---	---	---	------------	-----------	------------	-----------

426	Други тековни расходи	100.000	82.740	0	0	0	0	0	0	0	0	100.000	82.740
-----	-----------------------	---------	--------	---	---	---	---	---	---	---	---	---------	--------

<b>46</b>	<b>СУБВЕНЦИИ И ТРАНСФЕРИ</b>	<b>0</b>	<b>0</b>	<b>0</b>	<b>0</b>	<b>0</b>	<b>0</b>	<b>0</b>	<b>0</b>	<b>100.000.000</b>	<b>78.934.199</b>	<b>100.000.000</b>	<b>78.934.199</b>
-----------	------------------------------	----------	----------	----------	----------	----------	----------	----------	----------	--------------------	-------------------	--------------------	-------------------



Раздел	Програма Подпрограма Категорија Ставка	О П И С	Б У Џ Е Т 2013											
			Расходи на Основен буџет				Расходи од самофинансирачки активности		Расходи од заеми		Расходи од донации		Вкупно расходи	
			Планирано	Реализирано	Планирано	Реализирано	Планирано	Реализирано	Планирано	Реализирано	Планирано	Реализирано	Планирано	Реализирано
464		Разни трансфери	0	0	0	0	0	0	0	0	100.000.000	78.934.199	100.000.000	78.934.199
<b>48</b>		<b>КАПИТАЛНИ РАСХОДИ</b>	<b>0</b>	<b>0</b>	<b>0</b>	<b>0</b>	<b>0</b>	<b>0</b>	<b>0</b>	<b>0</b>	<b>2.374.000</b>	<b>1.254.215</b>	<b>2.374.000</b>	<b>1.254.215</b>
480		Купување на опрема и машини	0	0	0	0	0	0	0	0	1.166.000	823.715	1.166.000	823.715
485		Вложувања и нефинансиски средства	0	0	0	0	0	0	0	0	1.208.000	430.500	1.208.000	430.500

Раздел Програма Подпрограма Категорија Ставка	О П И С	Б У Џ Е Т 2013											
		Расходи на Основен буџет				Расходи од самофинансирачки активности		Расходи од заеми		Расходи од донации		Вкупно расходи	
		Планирано	Реализирано	Планирано	Реализирано	Планирано	Реализирано	Планирано	Реализирано	Планирано	Реализирано	Планирано	Реализирано

<b>16101</b>	<b>АГЕНЦИЈА ЗА МЛАДИ И СПОРТ</b>	<b>399.322.000</b>	<b>394.647.887</b>	<b>32.659.000</b>	<b>32.658.000</b>	<b>0</b>	<b>0</b>	<b>0</b>	<b>0</b>	<b>0</b>	<b>0</b>	<b>431.981.000</b>	<b>427.305.887</b>
--------------	----------------------------------	--------------------	--------------------	-------------------	-------------------	----------	----------	----------	----------	----------	----------	--------------------	--------------------

<b>2</b>	<b>СПОРТ</b>	<b>314.649.000</b>	<b>309.977.143</b>	<b>32.659.000</b>	<b>32.658.000</b>	<b>0</b>	<b>0</b>	<b>0</b>	<b>0</b>	<b>0</b>	<b>0</b>	<b>347.308.000</b>	<b>342.635.143</b>
20	СПОРТ	58.049.000	53.378.305	797.000	796.000	0	0	0	0	0	0	58.846.000	54.174.305
2A	СПОРТСКИ ОБЈЕКТИ	256.600.000	256.598.838	31.862.000	31.862.000	0	0	0	0	0	0	288.462.000	288.460.838
<b>4</b>	<b>МЕЃУНАРОДЕН ПРОГРАМ</b>	<b>84.673.000</b>	<b>84.670.744</b>	<b>0</b>	<b>0</b>	<b>0</b>	<b>0</b>	<b>0</b>	<b>0</b>	<b>0</b>	<b>0</b>	<b>84.673.000</b>	<b>84.670.744</b>
40	МЕЃУНАРОДЕН ПРОГРАМ	84.673.000	84.670.744	0	0	0	0	0	0	0	0	84.673.000	84.670.744

<b>РАСХОДИ</b>													
<b>40</b>	<b>ПЛАТИ И НАДОМЕСТОЦИ</b>	<b>16.791.000</b>	<b>15.690.334</b>	<b>0</b>	<b>0</b>	<b>0</b>	<b>0</b>	<b>0</b>	<b>0</b>	<b>0</b>	<b>0</b>	<b>16.791.000</b>	<b>15.690.334</b>
401	Основни плати	12.257.000	11.453.513	0	0	0	0	0	0	0	0	12.257.000	11.453.513
402	Придонеси за социјално осигурување	4.534.000	4.236.821	0	0	0	0	0	0	0	0	4.534.000	4.236.821
<b>42</b>	<b>СТОКИ И УСЛУГИ</b>	<b>13.351.000</b>	<b>9.778.897</b>	<b>2.000</b>	<b>1.239</b>	<b>0</b>	<b>0</b>	<b>0</b>	<b>0</b>	<b>0</b>	<b>0</b>	<b>13.353.000</b>	<b>9.780.136</b>
420	Патни и дневни расходи	170.000	141.972	0	0	0	0	0	0	0	0	170.000	141.972
421	Комунални услуги, греење, комуникација и транспорт	4.700.000	3.965.988	0	0	0	0	0	0	0	0	4.700.000	3.965.988
423	Материјали и ситен инвентар	1.730.000	728.109	0	0	0	0	0	0	0	0	1.730.000	728.109
424	Поправки и тековно одржување	1.984.000	1.632.497	0	0	0	0	0	0	0	0	1.984.000	1.632.497
425	Договорни услуги	3.295.000	2.078.284	0	0	0	0	0	0	0	0	3.295.000	2.078.284
426	Други тековни расходи	1.472.000	1.232.047	2.000	1.239	0	0	0	0	0	0	1.474.000	1.233.286
<b>46</b>	<b>СУБВЕНЦИИ И ТРАНСФЕРИ</b>	<b>120.628.000</b>	<b>120.627.551</b>	<b>795.000</b>	<b>794.761</b>	<b>0</b>	<b>0</b>	<b>0</b>	<b>0</b>	<b>0</b>	<b>0</b>	<b>121.423.000</b>	<b>121.422.312</b>
463	Трансфери до невладини организации	61.157.000	61.156.950	0	0	0	0	0	0	0	0	61.157.000	61.156.950
464	Разни трансфери	51.300.000	51.299.868	0	0	0	0	0	0	0	0	51.300.000	51.299.868
465	Исплата по извршни исправи	8.171.000	8.170.733	795.000	794.761	0	0	0	0	0	0	8.966.000	8.965.494
<b>48</b>	<b>КАПИТАЛНИ РАСХОДИ</b>	<b>248.552.000</b>	<b>248.551.105</b>	<b>31.862.000</b>	<b>31.862.000</b>	<b>0</b>	<b>0</b>	<b>0</b>	<b>0</b>	<b>0</b>	<b>0</b>	<b>280.414.000</b>	<b>280.413.105</b>
480	Купување на опрема и машини	123.000	123.000	0	0	0	0	0	0	0	0	123.000	123.000
482	Други градежни објекти	248.429.000	248.428.105	31.862.000	31.862.000	0	0	0	0	0	0	280.291.000	280.290.105

<b>2</b>	<b>СПОРТ</b>	<b>314.649.000</b>	<b>309.977.143</b>	<b>32.659.000</b>	<b>32.658.000</b>	<b>0</b>	<b>0</b>	<b>0</b>	<b>0</b>	<b>0</b>	<b>0</b>	<b>347.308.000</b>	<b>342.635.143</b>
<b>20</b>	<b>СПОРТ</b>	<b>58.049.000</b>	<b>53.378.305</b>	<b>797.000</b>	<b>796.000</b>	<b>0</b>	<b>0</b>	<b>0</b>	<b>0</b>	<b>0</b>	<b>0</b>	<b>58.846.000</b>	<b>54.174.305</b>
<b>40</b>	<b>ПЛАТИ И НАДОМЕСТОЦИ</b>	<b>16.791.000</b>	<b>15.690.334</b>	<b>0</b>	<b>0</b>	<b>0</b>	<b>0</b>	<b>0</b>	<b>0</b>	<b>0</b>	<b>0</b>	<b>16.791.000</b>	<b>15.690.334</b>
401	Основни плати	12.257.000	11.453.513	0	0	0	0	0	0	0	0	12.257.000	11.453.513
402	Придонеси за социјално осигурување	4.534.000	4.236.821	0	0	0	0	0	0	0	0	4.534.000	4.236.821
<b>42</b>	<b>СТОКИ И УСЛУГИ</b>	<b>12.859.000</b>	<b>9.288.971</b>	<b>2.000</b>	<b>1.239</b>	<b>0</b>	<b>0</b>	<b>0</b>	<b>0</b>	<b>0</b>	<b>0</b>	<b>12.861.000</b>	<b>9.290.210</b>
420	Патни и дневни расходи	170.000	141.972	0	0	0	0	0	0	0	0	170.000	141.972
421	Комунални услуги, греење, комуникација и транспорт	4.700.000	3.965.988	0	0	0	0	0	0	0	0	4.700.000	3.965.988

Раздел Програма Подпрограма Категорија Ставка		Б У Џ Е Т 2013											
		Расходи на Основен буџет				Расходи од самофинансирачки активности		Расходи од заеми		Расходи од донации		Вкупно расходи	
		Планирано	Реализирано	Планирано	Реализирано	Планирано	Реализирано	Планирано	Реализирано	Планирано	Реализирано	Планирано	Реализирано
423	Материјали и ситен инвентар	1.730.000	728.109	0	0	0	0	0	0	0	0	1.730.000	728.109
424	Поправки и тековно одржување	1.984.000	1.632.497	0	0	0	0	0	0	0	0	1.984.000	1.632.497
425	Договорни услуги	3.295.000	2.078.284	0	0	0	0	0	0	0	0	3.295.000	2.078.284
426	Други тековни расходи	980.000	742.121	2.000	1.239	0	0	0	0	0	0	982.000	743.360
<b>46</b>	<b>СУБВЕНЦИИ И ТРАНСФЕРИ</b>	<b>28.276.000</b>	<b>28.276.000</b>	<b>795.000</b>	<b>794.761</b>	<b>0</b>	<b>0</b>	<b>0</b>	<b>0</b>	<b>0</b>	<b>0</b>	<b>29.071.000</b>	<b>29.070.761</b>
463	Трансфери до невладини организации	24.500.000	24.500.000	0	0	0	0	0	0	0	0	24.500.000	24.500.000
464	Разни трансфери	3.776.000	3.776.000	0	0	0	0	0	0	0	0	3.776.000	3.776.000
465	Исплата по извршни исправи	0	0	795.000	794.761	0	0	0	0	0	0	795.000	794.761
<b>48</b>	<b>КАПИТАЛНИ РАСХОДИ</b>	<b>123.000</b>	<b>123.000</b>	<b>0</b>	<b>0</b>	<b>0</b>	<b>0</b>	<b>0</b>	<b>0</b>	<b>0</b>	<b>0</b>	<b>123.000</b>	<b>123.000</b>
480	Купување на опрема и машини	123.000	123.000	0	0	0	0	0	0	0	0	123.000	123.000
<b>2A</b>	<b>СПОРТСКИ ОБЈЕКТИ</b>	<b>256.600.000</b>	<b>256.598.838</b>	<b>31.862.000</b>	<b>31.862.000</b>	<b>0</b>	<b>0</b>	<b>0</b>	<b>0</b>	<b>0</b>	<b>0</b>	<b>288.462.000</b>	<b>288.460.838</b>
<b>46</b>	<b>СУБВЕНЦИИ И ТРАНСФЕРИ</b>	<b>8.171.000</b>	<b>8.170.733</b>	<b>0</b>	<b>0</b>	<b>0</b>	<b>0</b>	<b>0</b>	<b>0</b>	<b>0</b>	<b>0</b>	<b>8.171.000</b>	<b>8.170.733</b>
465	Исплата по извршни исправи	8.171.000	8.170.733	0	0	0	0	0	0	0	0	8.171.000	8.170.733
<b>48</b>	<b>КАПИТАЛНИ РАСХОДИ</b>	<b>248.429.000</b>	<b>248.428.105</b>	<b>31.862.000</b>	<b>31.862.000</b>	<b>0</b>	<b>0</b>	<b>0</b>	<b>0</b>	<b>0</b>	<b>0</b>	<b>280.291.000</b>	<b>280.290.105</b>
482	Други градежни објекти	248.429.000	248.428.105	31.862.000	31.862.000	0	0	0	0	0	0	280.291.000	280.290.105
<b>4</b>	<b>МЕЃУНАРОДЕН ПРОГРАМ</b>	<b>84.673.000</b>	<b>84.670.744</b>	<b>0</b>	<b>0</b>	<b>0</b>	<b>0</b>	<b>0</b>	<b>0</b>	<b>0</b>	<b>0</b>	<b>84.673.000</b>	<b>84.670.744</b>
<b>40</b>	<b>МЕЃУНАРОДЕН ПРОГРАМ</b>	<b>84.673.000</b>	<b>84.670.744</b>	<b>0</b>	<b>0</b>	<b>0</b>	<b>0</b>	<b>0</b>	<b>0</b>	<b>0</b>	<b>0</b>	<b>84.673.000</b>	<b>84.670.744</b>
<b>42</b>	<b>СТОКИ И УСЛУГИ</b>	<b>492.000</b>	<b>489.926</b>	<b>0</b>	<b>0</b>	<b>0</b>	<b>0</b>	<b>0</b>	<b>0</b>	<b>0</b>	<b>0</b>	<b>492.000</b>	<b>489.926</b>
426	Други тековни расходи	492.000	489.926	0	0	0	0	0	0	0	0	492.000	489.926
<b>46</b>	<b>СУБВЕНЦИИ И ТРАНСФЕРИ</b>	<b>84.181.000</b>	<b>84.180.818</b>	<b>0</b>	<b>0</b>	<b>0</b>	<b>0</b>	<b>0</b>	<b>0</b>	<b>0</b>	<b>0</b>	<b>84.181.000</b>	<b>84.180.818</b>
463	Трансфери до невладини организации	36.657.000	36.656.950	0	0	0	0	0	0	0	0	36.657.000	36.656.950
464	Разни трансфери	47.524.000	47.523.868	0	0	0	0	0	0	0	0	47.524.000	47.523.868

Раздел Програма Подпрограма Категорија Ставка	О П И С	Б У Џ Е Т 2013											
		Расходи на Основен буџет				Расходи од самофинансирачки активности		Расходи од заеми		Расходи од донации		Вкупно расходи	
		Планирано	Реализирано	Планирано	Реализирано	Планирано	Реализирано	Планирано	Реализирано	Планирано	Реализирано	Планирано	Реализирано

<b>17001</b>	<b>МИНИСТЕРСТВО ЗА ИНФОРМАТИЧКО ОПШТЕСТВО И АДМИНИСТРАЦИЈА</b>	<b>313.532.000</b>	<b>270.113.914</b>	<b>45.479.000</b>	<b>20.481.724</b>	<b>0</b>	<b>0</b>	<b>0</b>	<b>0</b>	<b>0</b>	<b>0</b>	<b>359.011.000</b>	<b>290.595.638</b>
--------------	--	--------------------	--------------------	-------------------	-------------------	----------	----------	----------	----------	----------	----------	--------------------	--------------------

<b>2</b>	<b>ИНФОРМАТИЧКО ОПШТЕСТВО</b>	<b>32.626.000</b>	<b>30.887.324</b>	<b>500.000</b>	<b>461.290</b>	<b>0</b>	<b>0</b>	<b>0</b>	<b>0</b>	<b>0</b>	<b>0</b>	<b>33.126.000</b>	<b>31.348.614</b>
20	ИНФОРМАТИЧКО ОПШТЕСТВО	32.626.000	30.887.324	500.000	461.290	0	0	0	0	0	0	33.126.000	31.348.614
<b>3</b>	<b>ЈАВНА АДМИНИСТРАЦИЈА</b>	<b>43.157.000</b>	<b>40.047.794</b>	<b>0</b>	<b>0</b>	<b>0</b>	<b>0</b>	<b>0</b>	<b>0</b>	<b>0</b>	<b>0</b>	<b>43.157.000</b>	<b>40.047.794</b>
30	ЈАВНА АДМИНИСТРАЦИЈА	43.157.000	40.047.794	0	0	0	0	0	0	0	0	43.157.000	40.047.794
<b>4</b>	<b>МАРНЕТ</b>	<b>7.449.000</b>	<b>7.130.927</b>	<b>25.600.000</b>	<b>20.020.434</b>	<b>0</b>	<b>0</b>	<b>0</b>	<b>0</b>	<b>0</b>	<b>0</b>	<b>33.049.000</b>	<b>27.151.361</b>
40	МАРНЕТ	7.449.000	7.130.927	25.600.000	20.020.434	0	0	0	0	0	0	33.049.000	27.151.361
<b>Н</b>	<b>ИНФОРМАЦИСКИ И КОМУНИКАЦИСКИ ТЕХНОЛОГИИ</b>	<b>230.300.000</b>	<b>192.047.869</b>	<b>19.379.000</b>	<b>0</b>	<b>0</b>	<b>0</b>	<b>0</b>	<b>0</b>	<b>0</b>	<b>0</b>	<b>249.679.000</b>	<b>192.047.869</b>
НА	РАЗВОЈ И ИМПЛЕМЕНТАЦИЈА НА ИКТ	230.300.000	192.047.869	19.379.000	0	0	0	0	0	0	0	249.679.000	192.047.869

РАСХОДИ													
<b>40</b>	<b>ПЛАТИ И НАДОМЕСТОЦИ</b>	<b>54.305.000</b>	<b>54.152.169</b>	<b>0</b>	<b>0</b>	<b>0</b>	<b>0</b>	<b>0</b>	<b>0</b>	<b>0</b>	<b>0</b>	<b>54.305.000</b>	<b>54.152.169</b>
401	Основни плати	39.582.000	39.512.174	0	0	0	0	0	0	0	0	39.582.000	39.512.174
402	Придонеси за социјално осигурување	14.723.000	14.639.995	0	0	0	0	0	0	0	0	14.723.000	14.639.995
<b>42</b>	<b>СТОКИ И УСЛУГИ</b>	<b>136.030.981</b>	<b>119.193.645</b>	<b>16.650.000</b>	<b>14.179.378</b>	<b>0</b>	<b>0</b>	<b>0</b>	<b>0</b>	<b>0</b>	<b>0</b>	<b>152.680.981</b>	<b>133.373.023</b>
420	Патни и дневни расходи	3.900.000	3.643.050	250.000	250.000	0	0	0	0	0	0	4.150.000	3.893.050
421	Комунални услуги, греење, комуникација и транспорт	16.215.000	11.271.020	1.000.000	870.000	0	0	0	0	0	0	17.215.000	12.141.020
423	Материјали и ситен инвентар	1.100.000	451.816	0	0	0	0	0	0	0	0	1.100.000	451.816
424	Поправки и тековно одржување	12.000.000	11.075.718	1.000.000	72.570	0	0	0	0	0	0	13.000.000	11.148.288
425	Договорни услуги	62.708.981	53.516.343	14.150.000	12.775.518	0	0	0	0	0	0	76.858.981	66.291.861
426	Други тековни расходи	12.037.000	11.444.311	250.000	211.290	0	0	0	0	0	0	12.287.000	11.655.601
427	Привремени вработувања	28.070.000	27.791.387	0	0	0	0	0	0	0	0	28.070.000	27.791.387
<b>46</b>	<b>СУБВЕНЦИИ И ТРАНСФЕРИ</b>	<b>201.019</b>	<b>193.214</b>	<b>0</b>	<b>0</b>	<b>0</b>	<b>0</b>	<b>0</b>	<b>0</b>	<b>0</b>	<b>0</b>	<b>201.019</b>	<b>193.214</b>
464	Разни трансфери	135.000	127.696	0	0	0	0	0	0	0	0	135.000	127.696
465	Исплата по извршни исправи	66.019	65.518	0	0	0	0	0	0	0	0	66.019	65.518
<b>48</b>	<b>КАПИТАЛНИ РАСХОДИ</b>	<b>122.995.000</b>	<b>96.574.886</b>	<b>28.829.000</b>	<b>6.302.346</b>	<b>0</b>	<b>0</b>	<b>0</b>	<b>0</b>	<b>0</b>	<b>0</b>	<b>151.824.000</b>	<b>102.877.232</b>
480	Купување на опрема и машини	65.980.000	55.571.044	20.829.000	4.452.346	0	0	0	0	0	0	86.809.000	60.023.390
485	Вложувања и нефинансиски средства	57.015.000	41.003.842	8.000.000	1.850.000	0	0	0	0	0	0	65.015.000	42.853.842

<b>2</b>	<b>ИНФОРМАТИЧКО ОПШТЕСТВО</b>	<b>32.626.000</b>	<b>30.887.324</b>	<b>500.000</b>	<b>461.290</b>	<b>0</b>	<b>0</b>	<b>0</b>	<b>0</b>	<b>0</b>	<b>0</b>	<b>33.126.000</b>	<b>31.348.614</b>
<b>20</b>	<b>ИНФОРМАТИЧКО ОПШТЕСТВО</b>	<b>32.626.000</b>	<b>30.887.324</b>	<b>500.000</b>	<b>461.290</b>	<b>0</b>	<b>0</b>	<b>0</b>	<b>0</b>	<b>0</b>	<b>0</b>	<b>33.126.000</b>	<b>31.348.614</b>
<b>40</b>	<b>ПЛАТИ И НАДОМЕСТОЦИ</b>	<b>15.884.000</b>	<b>15.809.462</b>	<b>0</b>	<b>0</b>	<b>0</b>	<b>0</b>	<b>0</b>	<b>0</b>	<b>0</b>	<b>0</b>	<b>15.884.000</b>	<b>15.809.462</b>
401	Основни плати	11.572.000	11.528.845	0	0	0	0	0	0	0	0	11.572.000	11.528.845

Раздел Програма Подпрограма Категорија Ставка		БУЏЕТ 2013													
		Расходи на Основен буџет				Расходи од самофинансирачки активности		Расходи од заеми		Расходи од донации		Вкупно расходи			
		Планирано	Реализирано	Планирано	Реализирано	Планирано	Реализирано	Планирано	Реализирано	Планирано	Реализирано	Планирано	Реализирано		
402	Придонеси за социјално осигурување	4.312.000	4.280.617	0	0	0	0	0	0	0	0	0	0	4.312.000	4.280.617
<b>42</b>	<b>СТОКИ И УСЛУГИ</b>	<b>15.168.981</b>	<b>13.969.144</b>	<b>500.000</b>	<b>461.290</b>	<b>0</b>	<b>0</b>	<b>0</b>	<b>0</b>	<b>0</b>	<b>0</b>	<b>0</b>	<b>0</b>	<b>15.668.981</b>	<b>14.430.434</b>
420	Патни и дневни расходи	2.700.000	2.692.250	250.000	250.000	0	0	0	0	0	0	0	0	2.950.000	2.942.250
421	Комунални услуги, греење, комуникација и транспорт	5.695.000	5.645.646	0	0	0	0	0	0	0	0	0	0	5.695.000	5.645.646
423	Материјали и ситен инвентар	500.000	330.516	0	0	0	0	0	0	0	0	0	0	500.000	330.516
424	Поправки и тековно одржување	650.000	598.413	0	0	0	0	0	0	0	0	0	0	650.000	598.413
425	Договорни услуги	3.751.981	3.056.273	0	0	0	0	0	0	0	0	0	0	3.751.981	3.056.273
426	Други тековни расходи	1.500.000	1.276.936	250.000	211.290	0	0	0	0	0	0	0	0	1.750.000	1.488.226
427	Привремени вработувања	372.000	369.110	0	0	0	0	0	0	0	0	0	0	372.000	369.110
<b>46</b>	<b>СУБВЕНЦИИ И ТРАНСФЕРИ</b>	<b>48.019</b>	<b>48.019</b>	<b>0</b>	<b>0</b>	<b>0</b>	<b>0</b>	<b>0</b>	<b>0</b>	<b>0</b>	<b>0</b>	<b>0</b>	<b>0</b>	<b>48.019</b>	<b>48.019</b>
465	Исплата по извршни исправи	48.019	48.019	0	0	0	0	0	0	0	0	0	0	48.019	48.019
<b>48</b>	<b>КАПИТАЛНИ РАСХОДИ</b>	<b>1.525.000</b>	<b>1.060.699</b>	<b>0</b>	<b>0</b>	<b>0</b>	<b>0</b>	<b>0</b>	<b>0</b>	<b>0</b>	<b>0</b>	<b>0</b>	<b>0</b>	<b>1.525.000</b>	<b>1.060.699</b>
480	Купување на опрема и машини	800.000	732.120	0	0	0	0	0	0	0	0	0	0	800.000	732.120
485	Вложувања и нефинансиски средства	725.000	328.579	0	0	0	0	0	0	0	0	0	0	725.000	328.579
<b>3</b>	<b>ЈАВНА АДМИНИСТРАЦИЈА</b>	<b>43.157.000</b>	<b>40.047.794</b>	<b>0</b>	<b>0</b>	<b>0</b>	<b>0</b>	<b>0</b>	<b>0</b>	<b>0</b>	<b>0</b>	<b>0</b>	<b>0</b>	<b>43.157.000</b>	<b>40.047.794</b>
<b>30</b>	<b>ЈАВНА АДМИНИСТРАЦИЈА</b>	<b>43.157.000</b>	<b>40.047.794</b>	<b>0</b>	<b>0</b>	<b>0</b>	<b>0</b>	<b>0</b>	<b>0</b>	<b>0</b>	<b>0</b>	<b>0</b>	<b>0</b>	<b>43.157.000</b>	<b>40.047.794</b>
<b>40</b>	<b>ПЛАТИ И НАДОМЕСТОЦИ</b>	<b>37.422.000</b>	<b>37.371.421</b>	<b>0</b>	<b>0</b>	<b>0</b>	<b>0</b>	<b>0</b>	<b>0</b>	<b>0</b>	<b>0</b>	<b>0</b>	<b>0</b>	<b>37.422.000</b>	<b>37.371.421</b>
401	Основни плати	27.281.000	27.274.291	0	0	0	0	0	0	0	0	0	0	27.281.000	27.274.291
402	Придонеси за социјално осигурување	10.141.000	10.097.130	0	0	0	0	0	0	0	0	0	0	10.141.000	10.097.130
<b>42</b>	<b>СТОКИ И УСЛУГИ</b>	<b>5.300.000</b>	<b>2.531.328</b>	<b>0</b>	<b>0</b>	<b>0</b>	<b>0</b>	<b>0</b>	<b>0</b>	<b>0</b>	<b>0</b>	<b>0</b>	<b>0</b>	<b>5.300.000</b>	<b>2.531.328</b>
420	Патни и дневни расходи	700.000	481.197	0	0	0	0	0	0	0	0	0	0	700.000	481.197
421	Комунални услуги, греење, комуникација и транспорт	3.000.000	1.379.388	0	0	0	0	0	0	0	0	0	0	3.000.000	1.379.388
423	Материјали и ситен инвентар	500.000	27.300	0	0	0	0	0	0	0	0	0	0	500.000	27.300
424	Поправки и тековно одржување	100.000	57.303	0	0	0	0	0	0	0	0	0	0	100.000	57.303
425	Договорни услуги	500.000	442.734	0	0	0	0	0	0	0	0	0	0	500.000	442.734
426	Други тековни расходи	500.000	143.406	0	0	0	0	0	0	0	0	0	0	500.000	143.406
<b>46</b>	<b>СУБВЕНЦИИ И ТРАНСФЕРИ</b>	<b>135.000</b>	<b>127.696</b>	<b>0</b>	<b>0</b>	<b>0</b>	<b>0</b>	<b>0</b>	<b>0</b>	<b>0</b>	<b>0</b>	<b>0</b>	<b>0</b>	<b>135.000</b>	<b>127.696</b>
464	Разни трансфери	135.000	127.696	0	0	0	0	0	0	0	0	0	0	135.000	127.696
<b>48</b>	<b>КАПИТАЛНИ РАСХОДИ</b>	<b>300.000</b>	<b>17.349</b>	<b>0</b>	<b>0</b>	<b>0</b>	<b>0</b>	<b>0</b>	<b>0</b>	<b>0</b>	<b>0</b>	<b>0</b>	<b>0</b>	<b>300.000</b>	<b>17.349</b>
480	Купување на опрема и машини	300.000	17.349	0	0	0	0	0	0	0	0	0	0	300.000	17.349
<b>4</b>	<b>МАРНЕТ</b>	<b>7.449.000</b>	<b>7.130.927</b>	<b>25.600.000</b>	<b>20.020.434</b>	<b>0</b>	<b>0</b>	<b>0</b>	<b>0</b>	<b>0</b>	<b>0</b>	<b>0</b>	<b>0</b>	<b>33.049.000</b>	<b>27.151.361</b>
<b>40</b>	<b>МАРНЕТ</b>	<b>7.449.000</b>	<b>7.130.927</b>	<b>25.600.000</b>	<b>20.020.434</b>	<b>0</b>	<b>0</b>	<b>0</b>	<b>0</b>	<b>0</b>	<b>0</b>	<b>0</b>	<b>0</b>	<b>33.049.000</b>	<b>27.151.361</b>
<b>40</b>	<b>ПЛАТИ И НАДОМЕСТОЦИ</b>	<b>999.000</b>	<b>971.286</b>	<b>0</b>	<b>0</b>	<b>0</b>	<b>0</b>	<b>0</b>	<b>0</b>	<b>0</b>	<b>0</b>	<b>0</b>	<b>0</b>	<b>999.000</b>	<b>971.286</b>
401	Основни плати	729.000	709.038	0	0	0	0	0	0	0	0	0	0	729.000	709.038
402	Придонеси за социјално осигурување	270.000	262.248	0	0	0	0	0	0	0	0	0	0	270.000	262.248
<b>42</b>	<b>СТОКИ И УСЛУГИ</b>	<b>5.632.000</b>	<b>5.350.314</b>	<b>16.150.000</b>	<b>13.718.088</b>	<b>0</b>	<b>0</b>	<b>0</b>	<b>0</b>	<b>0</b>	<b>0</b>	<b>0</b>	<b>0</b>	<b>21.782.000</b>	<b>19.068.402</b>
420	Патни и дневни расходи	500.000	469.603	0	0	0	0	0	0	0	0	0	0	500.000	469.603
421	Комунални услуги, греење, комуникација и транспорт	1.500.000	1.327.197	1.000.000	870.000	0	0	0	0	0	0	0	0	2.500.000	2.197.197
423	Материјали и ситен инвентар	100.000	94.000	0	0	0	0	0	0	0	0	0	0	100.000	94.000
424	Поправки и тековно одржување	50.000	43.082	1.000.000	72.570	0	0	0	0	0	0	0	0	1.050.000	115.652

Раздел	Програма Подпрограма Категорија Ставка	О П И С	Б У Џ Е Т 2013											
			Расходи на Основен буџет				Расходи од самофинансирачки активности		Расходи од заеми		Расходи од донации		Вкупно расходи	
			Планирано	Реализирано	Планирано	Реализирано	Планирано	Реализирано	Планирано	Реализирано	Планирано	Реализирано	Планирано	Реализирано
425		Договорни услуги	2.732.000	2.679.463	14.150.000	12.775.518	0	0	0	0	0	0	16.882.000	15.454.981
426		Други тековни расходи	750.000	736.969	0	0	0	0	0	0	0	0	750.000	736.969
<b>46</b>		<b>СУБВЕНЦИИ И ТРАНСФЕРИ</b>	<b>18.000</b>	<b>17.499</b>	<b>0</b>	<b>0</b>	<b>0</b>	<b>0</b>	<b>0</b>	<b>0</b>	<b>0</b>	<b>0</b>	<b>18.000</b>	<b>17.499</b>
465		Исплата по извршни исправи	18.000	17.499	0	0	0	0	0	0	0	0	18.000	17.499
<b>48</b>		<b>КАПИТАЛНИ РАСХОДИ</b>	<b>800.000</b>	<b>791.828</b>	<b>9.450.000</b>	<b>6.302.346</b>	<b>0</b>	<b>0</b>	<b>0</b>	<b>0</b>	<b>0</b>	<b>0</b>	<b>10.250.000</b>	<b>7.094.174</b>
480		Купување на опрема и машини	800.000	791.828	7.600.000	4.452.346	0	0	0	0	0	0	8.400.000	5.244.174
485		Вложувања и нефинансиски средства	0	0	1.850.000	1.850.000	0	0	0	0	0	0	1.850.000	1.850.000
<b>Н</b>		<b>ИНФОРМАЦИСКИ И КОМУНИКАЦИСКИ ТЕХНОЛОГИИ</b>	<b>230.300.000</b>	<b>192.047.869</b>	<b>19.379.000</b>	<b>0</b>	<b>0</b>	<b>0</b>	<b>0</b>	<b>0</b>	<b>0</b>	<b>0</b>	<b>249.679.000</b>	<b>192.047.869</b>
<b>НА</b>		<b>РАЗВОЈ И ИМПЛЕМЕНТАЦИЈА НА ИКТ</b>	<b>230.300.000</b>	<b>192.047.869</b>	<b>19.379.000</b>	<b>0</b>	<b>0</b>	<b>0</b>	<b>0</b>	<b>0</b>	<b>0</b>	<b>0</b>	<b>249.679.000</b>	<b>192.047.869</b>
<b>42</b>		<b>СТОКИ И УСЛУГИ</b>	<b>109.930.000</b>	<b>97.342.859</b>	<b>0</b>	<b>0</b>	<b>0</b>	<b>0</b>	<b>0</b>	<b>0</b>	<b>0</b>	<b>0</b>	<b>109.930.000</b>	<b>97.342.859</b>
421		Комунални услуги, греење, комуникација и транспорт	6.020.000	2.918.789	0	0	0	0	0	0	0	0	6.020.000	2.918.789
424		Поправки и тековно одржување	11.200.000	10.376.920	0	0	0	0	0	0	0	0	11.200.000	10.376.920
425		Договорни услуги	55.725.000	47.337.873	0	0	0	0	0	0	0	0	55.725.000	47.337.873
426		Други тековни расходи	9.287.000	9.287.000	0	0	0	0	0	0	0	0	9.287.000	9.287.000
427		Привремени вработувања	27.698.000	27.422.277	0	0	0	0	0	0	0	0	27.698.000	27.422.277
<b>48</b>		<b>КАПИТАЛНИ РАСХОДИ</b>	<b>120.370.000</b>	<b>94.705.010</b>	<b>19.379.000</b>	<b>0</b>	<b>0</b>	<b>0</b>	<b>0</b>	<b>0</b>	<b>0</b>	<b>0</b>	<b>139.749.000</b>	<b>94.705.010</b>
480		Купување на опрема и машини	64.080.000	54.029.747	13.229.000	0	0	0	0	0	0	0	77.309.000	54.029.747
485		Вложувања и нефинансиски средства	56.290.000	40.675.263	6.150.000	0	0	0	0	0	0	0	62.440.000	40.675.263

Раздел Програма Подпрограма Категорија Ставка	О П И С	Б У Џ Е Т 2013											
		Расходи на Основен буџет				Расходи од самофинансирачки активности		Расходи од заеми		Расходи од донации		Вкупно расходи	
		Планирано	Реализирано	Планирано	Реализирано	Планирано	Реализирано	Планирано	Реализирано	Планирано	Реализирано	Планирано	Реализирано

<b>18001</b>	<b>МИНИСТЕРСТВО ЗА КУЛТУРА</b>	<b>350.736.000</b>	<b>313.057.093</b>	<b>1.600.000</b>	<b>1.225.387</b>	<b>1.000.000</b>	<b>69.054</b>	<b>0</b>	<b>0</b>	<b>17.050.000</b>	<b>8.866.047</b>	<b>370.386.000</b>	<b>323.217.581</b>
--------------	--------------------------------	--------------------	--------------------	------------------	------------------	------------------	---------------	----------	----------	-------------------	------------------	--------------------	--------------------

<b>1</b>	<b>АДМИНИСТРАЦИЈА</b>	<b>113.149.000</b>	<b>112.094.295</b>	<b>1.600.000</b>	<b>1.225.387</b>	<b>750.000</b>	<b>68.049</b>	<b>0</b>	<b>0</b>	<b>7.520.000</b>	<b>5.682.824</b>	<b>123.019.000</b>	<b>119.070.555</b>
10	АДМИНИСТРАЦИЈА	102.326.000	101.684.259	1.600.000	1.225.387	750.000	68.049	0	0	7.520.000	5.682.824	112.196.000	108.660.519
11	НАЦИОНАЛЕН УМЕТНИК И НАЦИОНАЛНИ ПЕНЗИИ ВО КУЛТУРАТА	10.423.000	10.410.036	0	0	0	0	0	0	0	0	10.423.000	10.410.036
12	ПОДДРШКА НА ИМПЛЕМЕНТАЦИЈАТА НА ДЕКАДАТА И СТРАТЕГИЈАТА ЗА РОМИТЕ	400.000	0	0	0	0	0	0	0	0	0	400.000	0
<b>2</b>	<b>УПРАВА ЗА ЗАШТИТА НА КУЛТУРНОТО НАСЛЕДСТВО</b>	<b>237.084.000</b>	<b>200.509.798</b>	<b>0</b>	<b>0</b>	<b>250.000</b>	<b>1.005</b>	<b>0</b>	<b>0</b>	<b>6.630.000</b>	<b>2.366.164</b>	<b>243.964.000</b>	<b>202.876.967</b>
20	УПРАВА ЗА ЗАШТИТА НА КУЛТУРНОТО НАСЛЕДСТВО	42.678.000	40.032.765	0	0	250.000	1.005	0	0	6.630.000	2.366.164	49.558.000	42.399.934
21	СКОПСКО, ТЕТОВСКО И ВИНИЧКО КАЛЕ	64.000.000	31.895.647	0	0	0	0	0	0	0	0	64.000.000	31.895.647
22	УНИВЕРЗИТЕТ НА СВ.КЛИМЕНТ КАЈ ПЛАОШНИК	92.806.000	91.637.532	0	0	0	0	0	0	0	0	92.806.000	91.637.532
23	АРХЕОЛОШКИ ЛОКАЛИТЕТИ	35.600.000	35.516.654	0	0	0	0	0	0	0	0	35.600.000	35.516.654
26	ПУБЛИКАЦИЈА ЗА НАЈЗНАЧАЈНИТЕ ВРЕДНОСТИ НА КУЛТУРНОТО И ПРИРОДНОТО НАСЛЕДСТВО	2.000.000	1.427.200	0	0	0	0	0	0	0	0	2.000.000	1.427.200
<b>К</b>	<b>РЕФОРМА ВО ЈАВНАТА АДМИНИСТРАЦИЈА</b>	<b>50.000</b>	<b>0</b>	<b>0</b>	<b>0</b>	<b>0</b>	<b>0</b>	<b>0</b>	<b>0</b>	<b>0</b>	<b>0</b>	<b>50.000</b>	<b>0</b>
К2	СТРУЧНО ОСПОСОБУВАЊЕ И УСОВРШУВАЊЕ	50.000	0	0	0	0	0	0	0	0	0	50.000	0
<b>М</b>	<b>ИНТЕГРАЦИЈА ВО ЕУ</b>	<b>453.000</b>	<b>453.000</b>	<b>0</b>	<b>0</b>	<b>0</b>	<b>0</b>	<b>0</b>	<b>0</b>	<b>2.900.000</b>	<b>817.059</b>	<b>3.353.000</b>	<b>1.270.059</b>
МА	ПОМОШ ПРИ ТРАНЗИЦИЈА И ИНСТИТУЦИОНАЛНА НАДГРАДБА	453.000	453.000	0	0	0	0	0	0	2.900.000	817.059	3.353.000	1.270.059

РАСХОДИ													
<b>40</b>	<b>ПЛАТИ И НАДОМЕСТОЦИ</b>	<b>81.991.000</b>	<b>81.700.056</b>	<b>0</b>	<b>0</b>	<b>0</b>	<b>0</b>	<b>0</b>	<b>0</b>	<b>0</b>	<b>0</b>	<b>81.991.000</b>	<b>81.700.056</b>
401	Основни плати	59.781.000	59.642.751	0	0	0	0	0	0	0	0	59.781.000	59.642.751
402	Придонеси за социјално осигурување	22.210.000	22.057.305	0	0	0	0	0	0	0	0	22.210.000	22.057.305
<b>42</b>	<b>СТОКИ И УСЛУГИ</b>	<b>38.340.000</b>	<b>36.279.478</b>	<b>1.014.000</b>	<b>640.053</b>	<b>900.000</b>	<b>12.108</b>	<b>0</b>	<b>0</b>	<b>2.600.000</b>	<b>813.773</b>	<b>42.854.000</b>	<b>37.745.412</b>
420	Патни и дневни расходи	7.600.000	7.306.408	134.000	0	50.000	0	0	0	0	0	7.784.000	7.306.408
421	Комунални услуги, греење, комуникација и транспорт	13.298.000	12.949.534	160.000	89.900	350.000	0	0	0	0	0	13.808.000	13.039.434
423	Материјали и ситен инвентар	1.230.000	873.678	0	0	200.000	0	0	0	0	0	1.430.000	873.678
424	Поправки и тековно одржување	2.000.000	1.830.088	0	0	50.000	0	0	0	0	0	2.050.000	1.830.088
425	Договорни услуги	8.672.000	8.125.706	240.000	70.908	100.000	0	0	0	0	0	9.012.000	8.196.614
426	Други тековни расходи	5.540.000	5.194.064	480.000	479.245	150.000	12.108	0	0	2.600.000	813.773	8.770.000	6.499.190
<b>46</b>	<b>СУБВЕНЦИИ И ТРАНСФЕРИ</b>	<b>18.299.000</b>	<b>17.183.067</b>	<b>586.000</b>	<b>585.334</b>	<b>100.000</b>	<b>56.946</b>	<b>0</b>	<b>0</b>	<b>12.530.000</b>	<b>6.140.687</b>	<b>31.515.000</b>	<b>23.966.034</b>
464	Разни трансфери	18.299.000	17.183.067	560.000	559.836	100.000	56.946	0	0	12.530.000	6.140.687	31.489.000	23.940.536
465	Исплата по извршни исправи	0	0	26.000	25.498	0	0	0	0	0	0	26.000	25.498

Раздел	Програма Подпрограма Категорија Ставка	О П И С	Б У Џ Е Т 2013											
			Расходи на Основен буџет				Расходи од самофинансирачки активности		Расходи од заеми		Расходи од донации		Вкупно расходи	
			Планирано	Реализирано	Планирано	Реализирано	Планирано	Реализирано	Планирано	Реализирано	Планирано	Реализирано	Планирано	Реализирано
<b>48</b>	<b>КАПИТАЛНИ РАСХОДИ</b>		<b>212.106.000</b>	<b>177.894.492</b>	<b>0</b>	<b>0</b>	<b>0</b>	<b>0</b>	<b>0</b>	<b>0</b>	<b>1.920.000</b>	<b>1.911.587</b>	<b>214.026.000</b>	<b>179.806.079</b>
480	Купување на опрема и машини		500.000	473.280	0	0	0	0	0	0	0	0	500.000	473.280
482	Други градежни објекти		192.506.000	159.058.098	0	0	0	0	0	0	1.920.000	1.911.587	194.426.000	160.969.685
485	Вложувања и нефинансиски средства		18.200.000	17.463.114	0	0	0	0	0	0	0	0	18.200.000	17.463.114
486	Купување на возила		900.000	900.000	0	0	0	0	0	0	0	0	900.000	900.000
<b>1</b>	<b>АДМИНИСТРАЦИЈА</b>		<b>113.149.000</b>	<b>112.094.295</b>	<b>1.600.000</b>	<b>1.225.387</b>	<b>750.000</b>	<b>68.049</b>	<b>0</b>	<b>0</b>	<b>7.520.000</b>	<b>5.682.824</b>	<b>123.019.000</b>	<b>119.070.555</b>
<b>10</b>	<b>АДМИНИСТРАЦИЈА</b>		<b>102.326.000</b>	<b>101.684.259</b>	<b>1.600.000</b>	<b>1.225.387</b>	<b>750.000</b>	<b>68.049</b>	<b>0</b>	<b>0</b>	<b>7.520.000</b>	<b>5.682.824</b>	<b>112.196.000</b>	<b>108.660.519</b>
<b>40</b>	<b>ПЛАТИ И НАДОМЕСТОЦИ</b>		<b>64.610.000</b>	<b>64.605.744</b>	<b>0</b>	<b>0</b>	<b>0</b>	<b>0</b>	<b>0</b>	<b>0</b>	<b>0</b>	<b>0</b>	<b>64.610.000</b>	<b>64.605.744</b>
401	Основни плати		47.165.000	47.163.952	0	0	0	0	0	0	0	0	47.165.000	47.163.952
402	Придонеси за социјално осигурување		17.445.000	17.441.792	0	0	0	0	0	0	0	0	17.445.000	17.441.792
<b>42</b>	<b>СТОКИ И УСЛУГИ</b>		<b>31.890.000</b>	<b>31.370.971</b>	<b>1.014.000</b>	<b>640.053</b>	<b>650.000</b>	<b>11.103</b>	<b>0</b>	<b>0</b>	<b>0</b>	<b>0</b>	<b>33.554.000</b>	<b>32.022.127</b>
420	Патни и дневни расходи		6.800.000	6.622.716	134.000	0	0	0	0	0	0	0	6.934.000	6.622.716
421	Комунални услуги, греење, комуникација и транспорт		10.938.000	10.936.835	160.000	89.900	300.000	0	0	0	0	0	11.398.000	11.026.735
423	Материјали и ситен инвентар		330.000	326.006	0	0	200.000	0	0	0	0	0	530.000	326.006
424	Поправки и тековно одржување		1.600.000	1.479.726	0	0	0	0	0	0	0	0	1.600.000	1.479.726
425	Договорни услуги		7.582.000	7.541.460	240.000	70.908	50.000	0	0	0	0	0	7.872.000	7.612.368
426	Други тековни расходи		4.640.000	4.464.228	480.000	479.245	100.000	11.103	0	0	0	0	5.220.000	4.954.576
<b>46</b>	<b>СУБВЕНЦИИ И ТРАНСФЕРИ</b>		<b>5.226.000</b>	<b>5.225.999</b>	<b>586.000</b>	<b>585.334</b>	<b>100.000</b>	<b>56.946</b>	<b>0</b>	<b>0</b>	<b>5.600.000</b>	<b>3.771.237</b>	<b>11.512.000</b>	<b>9.639.516</b>
464	Разни трансфери		5.226.000	5.225.999	560.000	559.836	100.000	56.946	0	0	5.600.000	3.771.237	11.486.000	9.614.018
465	Исплата по извршни исправи		0	0	26.000	25.498	0	0	0	0	0	0	26.000	25.498
<b>48</b>	<b>КАПИТАЛНИ РАСХОДИ</b>		<b>600.000</b>	<b>481.545</b>	<b>0</b>	<b>0</b>	<b>0</b>	<b>0</b>	<b>0</b>	<b>0</b>	<b>1.920.000</b>	<b>1.911.587</b>	<b>2.520.000</b>	<b>2.393.132</b>
480	Купување на опрема и машини		500.000	473.280	0	0	0	0	0	0	0	0	500.000	473.280
482	Други градежни објекти		100.000	8.265	0	0	0	0	0	0	1.920.000	1.911.587	2.020.000	1.919.852
<b>11</b>	<b>НАЦИОНАЛЕН УМЕТНИК И НАЦИОНАЛНИ ПЕНЗИИ ВО КУЛТУРАТА</b>		<b>10.423.000</b>	<b>10.410.036</b>	<b>0</b>	<b>0</b>	<b>0</b>	<b>0</b>	<b>0</b>	<b>0</b>	<b>0</b>	<b>0</b>	<b>10.423.000</b>	<b>10.410.036</b>
<b>46</b>	<b>СУБВЕНЦИИ И ТРАНСФЕРИ</b>		<b>10.423.000</b>	<b>10.410.036</b>	<b>0</b>	<b>0</b>	<b>0</b>	<b>0</b>	<b>0</b>	<b>0</b>	<b>0</b>	<b>0</b>	<b>10.423.000</b>	<b>10.410.036</b>
464	Разни трансфери		10.423.000	10.410.036	0	0	0	0	0	0	0	0	10.423.000	10.410.036
<b>12</b>	<b>ПОДДРШКА НА ИМПЛЕМЕНТАЦИЈАТА НА ДЕКАДАТА И СТРАТЕГИЈАТА ЗА РОМИТЕ</b>		<b>400.000</b>	<b>0</b>	<b>0</b>	<b>0</b>	<b>0</b>	<b>0</b>	<b>0</b>	<b>0</b>	<b>0</b>	<b>0</b>	<b>400.000</b>	<b>0</b>
<b>46</b>	<b>СУБВЕНЦИИ И ТРАНСФЕРИ</b>		<b>400.000</b>	<b>0</b>	<b>0</b>	<b>0</b>	<b>0</b>	<b>0</b>	<b>0</b>	<b>0</b>	<b>0</b>	<b>0</b>	<b>400.000</b>	<b>0</b>
464	Разни трансфери		400.000	0	0	0	0	0	0	0	0	0	400.000	0
<b>2</b>	<b>УПРАВА ЗА ЗАШТИТА НА КУЛТУРНОТО НАСЛЕДСТВО</b>		<b>237.084.000</b>	<b>200.509.798</b>	<b>0</b>	<b>0</b>	<b>250.000</b>	<b>1.005</b>	<b>0</b>	<b>0</b>	<b>6.630.000</b>	<b>2.366.164</b>	<b>243.964.000</b>	<b>202.876.967</b>
<b>20</b>	<b>УПРАВА ЗА ЗАШТИТА НА КУЛТУРНОТО НАСЛЕДСТВО</b>		<b>42.678.000</b>	<b>40.032.765</b>	<b>0</b>	<b>0</b>	<b>250.000</b>	<b>1.005</b>	<b>0</b>	<b>0</b>	<b>6.630.000</b>	<b>2.366.164</b>	<b>49.558.000</b>	<b>42.399.934</b>
<b>40</b>	<b>ПЛАТИ И НАДОМЕСТОЦИ</b>		<b>17.381.000</b>	<b>17.094.312</b>	<b>0</b>	<b>0</b>	<b>0</b>	<b>0</b>	<b>0</b>	<b>0</b>	<b>0</b>	<b>0</b>	<b>17.381.000</b>	<b>17.094.312</b>
401	Основни плати		12.616.000	12.478.799	0	0	0	0	0	0	0	0	12.616.000	12.478.799
402	Придонеси за социјално осигурување		4.765.000	4.615.513	0	0	0	0	0	0	0	0	4.765.000	4.615.513
<b>42</b>	<b>СТОКИ И УСЛУГИ</b>		<b>5.947.000</b>	<b>4.455.507</b>	<b>0</b>	<b>0</b>	<b>250.000</b>	<b>1.005</b>	<b>0</b>	<b>0</b>	<b>0</b>	<b>0</b>	<b>6.197.000</b>	<b>4.456.512</b>
420	Патни и дневни расходи		800.000	683.692	0	0	50.000	0	0	0	0	0	850.000	683.692



Раздел Програма Подпрограма Категорија Ставка		Б У Џ Е Т 2013											
		Расходи на Основен буџет				Расходи од самофинансирачки активности		Расходи од заеми		Расходи од донации		Вкупно расходи	
		Планирано	Реализирано	Планирано	Реализирано	Планирано	Реализирано	Планирано	Реализирано	Планирано	Реализирано	Планирано	Реализирано
421	Комунални услуги, греење, комуникација и транспорт	2.360.000	2.012.699	0	0	50.000	0	0	0	0	0	2.410.000	2.012.699
423	Материјали и ситен инвентар	900.000	547.672	0	0	0	0	0	0	0	0	900.000	547.672
424	Поправки и тековно одржување	400.000	350.362	0	0	50.000	0	0	0	0	0	450.000	350.362
425	Договорни услуги	1.040.000	584.246	0	0	50.000	0	0	0	0	0	1.090.000	584.246
426	Други тековни расходи	447.000	276.836	0	0	50.000	1.005	0	0	0	0	497.000	277.841
<b>46</b>	<b>СУБВЕНЦИИ И ТРАНСФЕРИ</b>	<b>250.000</b>	<b>119.832</b>	<b>0</b>	<b>0</b>	<b>0</b>	<b>0</b>	<b>0</b>	<b>0</b>	<b>6.630.000</b>	<b>2.366.164</b>	<b>6.880.000</b>	<b>2.485.996</b>
464	Разни трансфери	250.000	119.832	0	0	0	0	0	0	6.630.000	2.366.164	6.880.000	2.485.996
<b>48</b>	<b>КАПИТАЛНИ РАСХОДИ</b>	<b>19.100.000</b>	<b>18.363.114</b>	<b>0</b>	<b>0</b>	<b>0</b>	<b>0</b>	<b>0</b>	<b>0</b>	<b>0</b>	<b>0</b>	<b>19.100.000</b>	<b>18.363.114</b>
485	Вложувања и нефинансиски средства	18.200.000	17.463.114	0	0	0	0	0	0	0	0	18.200.000	17.463.114
486	Купување на возила	900.000	900.000	0	0	0	0	0	0	0	0	900.000	900.000
<b>21</b>	<b>СКОПСКО, ТЕТОВСКО И ВИНИЧКО КАЛЕ</b>	<b>64.000.000</b>	<b>31.895.647</b>	<b>0</b>	<b>0</b>	<b>0</b>	<b>0</b>	<b>0</b>	<b>0</b>	<b>0</b>	<b>0</b>	<b>64.000.000</b>	<b>31.895.647</b>
<b>48</b>	<b>КАПИТАЛНИ РАСХОДИ</b>	<b>64.000.000</b>	<b>31.895.647</b>	<b>0</b>	<b>0</b>	<b>0</b>	<b>0</b>	<b>0</b>	<b>0</b>	<b>0</b>	<b>0</b>	<b>64.000.000</b>	<b>31.895.647</b>
482	Други градежни објекти	64.000.000	31.895.647	0	0	0	0	0	0	0	0	64.000.000	31.895.647
<b>22</b>	<b>УНИВЕРЗИТЕТ НА СВ.КЛИМЕНТ КАЈ ПЛАОШНИК</b>	<b>92.806.000</b>	<b>91.637.532</b>	<b>0</b>	<b>0</b>	<b>0</b>	<b>0</b>	<b>0</b>	<b>0</b>	<b>0</b>	<b>0</b>	<b>92.806.000</b>	<b>91.637.532</b>
<b>48</b>	<b>КАПИТАЛНИ РАСХОДИ</b>	<b>92.806.000</b>	<b>91.637.532</b>	<b>0</b>	<b>0</b>	<b>0</b>	<b>0</b>	<b>0</b>	<b>0</b>	<b>0</b>	<b>0</b>	<b>92.806.000</b>	<b>91.637.532</b>
482	Други градежни објекти	92.806.000	91.637.532	0	0	0	0	0	0	0	0	92.806.000	91.637.532
<b>23</b>	<b>АРХЕОЛОШКИ ЛОКАЛИТЕТИ</b>	<b>35.600.000</b>	<b>35.516.654</b>	<b>0</b>	<b>0</b>	<b>0</b>	<b>0</b>	<b>0</b>	<b>0</b>	<b>0</b>	<b>0</b>	<b>35.600.000</b>	<b>35.516.654</b>
<b>48</b>	<b>КАПИТАЛНИ РАСХОДИ</b>	<b>35.600.000</b>	<b>35.516.654</b>	<b>0</b>	<b>0</b>	<b>0</b>	<b>0</b>	<b>0</b>	<b>0</b>	<b>0</b>	<b>0</b>	<b>35.600.000</b>	<b>35.516.654</b>
482	Други градежни објекти	35.600.000	35.516.654	0	0	0	0	0	0	0	0	35.600.000	35.516.654
<b>26</b>	<b>ПУБЛИКАЦИЈА ЗА НАЈЗНАЧАЈНИТЕ ВРЕДНОСТИ НА КУЛТУРНОТО И ПРИРОДНОТО НАСЛЕДСТВО</b>	<b>2.000.000</b>	<b>1.427.200</b>	<b>0</b>	<b>0</b>	<b>0</b>	<b>0</b>	<b>0</b>	<b>0</b>	<b>0</b>	<b>0</b>	<b>2.000.000</b>	<b>1.427.200</b>
<b>46</b>	<b>СУБВЕНЦИИ И ТРАНСФЕРИ</b>	<b>2.000.000</b>	<b>1.427.200</b>	<b>0</b>	<b>0</b>	<b>0</b>	<b>0</b>	<b>0</b>	<b>0</b>	<b>0</b>	<b>0</b>	<b>2.000.000</b>	<b>1.427.200</b>
464	Разни трансфери	2.000.000	1.427.200	0	0	0	0	0	0	0	0	2.000.000	1.427.200
<b>К</b>	<b>РЕФОРМА ВО ЈАВНАТА АДМИНИСТРАЦИЈА</b>	<b>50.000</b>	<b>0</b>	<b>0</b>	<b>0</b>	<b>0</b>	<b>0</b>	<b>0</b>	<b>0</b>	<b>0</b>	<b>0</b>	<b>50.000</b>	<b>0</b>
<b>К2</b>	<b>СТРУЧНО ОСПОСОБУВАЊЕ И УСОВРШУВАЊЕ</b>	<b>50.000</b>	<b>0</b>	<b>0</b>	<b>0</b>	<b>0</b>	<b>0</b>	<b>0</b>	<b>0</b>	<b>0</b>	<b>0</b>	<b>50.000</b>	<b>0</b>
<b>42</b>	<b>СТОКИ И УСЛУГИ</b>	<b>50.000</b>	<b>0</b>	<b>0</b>	<b>0</b>	<b>0</b>	<b>0</b>	<b>0</b>	<b>0</b>	<b>0</b>	<b>0</b>	<b>50.000</b>	<b>0</b>
425	Договорни услуги	50.000	0	0	0	0	0	0	0	0	0	50.000	0
<b>М</b>	<b>ИНТЕГРАЦИЈА ВО ЕУ</b>	<b>453.000</b>	<b>453.000</b>	<b>0</b>	<b>0</b>	<b>0</b>	<b>0</b>	<b>0</b>	<b>0</b>	<b>2.900.000</b>	<b>817.059</b>	<b>3.353.000</b>	<b>1.270.059</b>
<b>МА</b>	<b>ПОМОШ ПРИ ТРАНЗИЦИЈА И ИНСТИТУЦИОНАЛНА НАДГРАДБА</b>	<b>453.000</b>	<b>453.000</b>	<b>0</b>	<b>0</b>	<b>0</b>	<b>0</b>	<b>0</b>	<b>0</b>	<b>2.900.000</b>	<b>817.059</b>	<b>3.353.000</b>	<b>1.270.059</b>
<b>42</b>	<b>СТОКИ И УСЛУГИ</b>	<b>453.000</b>	<b>453.000</b>	<b>0</b>	<b>0</b>	<b>0</b>	<b>0</b>	<b>0</b>	<b>0</b>	<b>2.600.000</b>	<b>813.773</b>	<b>3.053.000</b>	<b>1.266.773</b>
426	Други тековни расходи	453.000	453.000	0	0	0	0	0	0	2.600.000	813.773	3.053.000	1.266.773
<b>46</b>	<b>СУБВЕНЦИИ И ТРАНСФЕРИ</b>	<b>0</b>	<b>0</b>	<b>0</b>	<b>0</b>	<b>0</b>	<b>0</b>	<b>0</b>	<b>0</b>	<b>300.000</b>	<b>3.286</b>	<b>300.000</b>	<b>3.286</b>
464	Разни трансфери	0	0	0	0	0	0	0	0	300.000	3.286	300.000	3.286

Раздел Програма Подпрограма Категорија Ставка	О П И С	Б У Џ Е Т 2013											
		Расходи на Основен буџет				Расходи од самофинансирачки активности		Расходи од заеми		Расходи од донации		Вкупно расходи	
		Планирано	Реализирано	Планирано	Реализирано	Планирано	Реализирано	Планирано	Реализирано	Планирано	Реализирано	Планирано	Реализирано
<b>18010</b>	<b>ФИНАНСИРАЊЕ НА ДЕЈНОСТИТЕ ОД ОБЛАСТА НА КУЛТУРАТА</b>	<b>3.235.711.000</b>	<b>3.153.776.100</b>	<b>40.510.000</b>	<b>18.548.857</b>	<b>122.964.000</b>	<b>100.503.273</b>	<b>0</b>	<b>0</b>	<b>28.370.000</b>	<b>15.524.691</b>	<b>3.427.555.000</b>	<b>3.288.352.921</b>
1	ИЗДАВАЧКА ДЕЈНОСТ	123.835.000	122.813.603	0	0	0	0	0	0	0	0	123.835.000	122.813.603
10	ИЗДАВАЧКА ДЕЈНОСТ	123.835.000	122.813.603	0	0	0	0	0	0	0	0	123.835.000	122.813.603
2	БИБЛИОТЕКАРСТВО	87.621.000	86.858.000	3.600.000	883.603	7.856.000	6.334.559	0	0	3.160.000	301.705	102.237.000	94.377.867
20	БИБЛИОТЕКАРСТВО	87.621.000	86.858.000	3.600.000	883.603	7.856.000	6.334.559	0	0	3.160.000	301.705	102.237.000	94.377.867
3	ФИЛМСКА ДЕЈНОСТ	209.317.000	208.487.283	0	0	1.190.000	801.296	0	0	0	0	210.507.000	209.288.579
30	ФИЛМСКА ДЕЈНОСТ	209.317.000	208.487.283	0	0	1.190.000	801.296	0	0	0	0	210.507.000	209.288.579
4	МУЗИЧКА И СЦЕНСКО-УМЕТНИЧКА ДЕЈНОСТ	1.703.325.000	1.645.217.956	35.710.000	16.964.502	48.395.000	40.213.510	0	0	5.460.000	4.144.311	1.792.890.000	1.706.540.279
40	МУЗИЧКА И СЦЕНСКО-УМЕТНИЧКА ДЕЈНОСТ	278.179.000	277.010.581	14.099.000	6.923.457	11.650.000	9.221.952	0	0	2.400.000	1.899.749	306.328.000	295.055.739
41	ДРАМСКА ДЕЈНОСТ	432.577.000	420.637.055	3.700.000	1.050.119	16.485.000	14.060.280	0	0	2.000.000	1.697.163	454.762.000	437.444.617
42	ГОЛЕМА КОНЦЕРТНА САЛА ЗА МАКЕДОНСКАТА ФИЛХАРМОНИЈА	4.935.000	4.934.648	0	0	0	0	0	0	0	0	4.935.000	4.934.648
43	СТАР ТЕАТАР	731.065.000	731.055.048	0	0	0	0	0	0	0	0	731.065.000	731.055.048
47	ФОЛКЛОРНА И СЦЕНСКО УМЕТНИЧКА ДЕЈНОСТ	206.869.000	206.348.565	17.911.000	8.990.926	20.260.000	16.931.278	0	0	1.060.000	547.399	246.100.000	232.818.168
48	АЛБАНСКИ ТЕАТАР ВО СКОПЈЕ	44.900.000	432.059	0	0	0	0	0	0	0	0	44.900.000	432.059
49	ТЕАТАР И БИБЛИОТЕКА ВО ТЕТОВО	4.800.000	4.800.000	0	0	0	0	0	0	0	0	4.800.000	4.800.000
5	ЗАШТИТА НА КУЛТУРНОТО НАСЛЕДСТВО	186.684.000	178.653.511	0	0	26.787.000	23.206.638	0	0	16.430.000	9.724.079	229.901.000	211.584.228
50	ЗАШТИТА НА КУЛТУРНОТО НАСЛЕДСТВО	183.804.000	175.808.607	0	0	26.787.000	23.206.638	0	0	16.430.000	9.724.079	227.021.000	208.739.324
53	КОНЗЕРВАТОРСКИ ЦЕНТАР ВО ГОСТИВАР	2.880.000	2.844.904	0	0	0	0	0	0	0	0	2.880.000	2.844.904
6	ЛИКОВНА И ГАЛЕРИСКА ДЕЈНОСТ	12.850.000	12.709.180	0	0	0	0	0	0	0	0	12.850.000	12.709.180
60	ЛИКОВНА И ГАЛЕРИСКА ДЕЈНОСТ	12.850.000	12.709.180	0	0	0	0	0	0	0	0	12.850.000	12.709.180
7	КУЛТУРНО УМЕТНИЧКИ МАНИФЕСТАЦИИ	85.135.000	84.713.334	0	0	10.400.000	9.988.954	0	0	560.000	560.000	96.095.000	95.262.288
70	КУЛТУРНО УМЕТНИЧКИ МАНИФЕСТАЦИИ	85.135.000	84.713.334	0	0	10.400.000	9.988.954	0	0	560.000	560.000	96.095.000	95.262.288
8	МУЗЕЈСКА И КИНОТЕЧНА ДЕЈНОСТ	495.943.000	486.654.078	1.200.000	700.752	28.336.000	19.958.316	0	0	2.760.000	794.596	528.239.000	508.107.742
80	МУЗЕЈСКА И КИНОТЕЧНА ДЕЈНОСТ	332.933.000	329.312.499	1.200.000	700.752	25.656.000	19.032.793	0	0	2.360.000	759.451	362.149.000	349.805.495
81	ЗАШТИТА НА АУДИОВИЗУЕЛНИ ДОБРА	18.470.000	18.162.062	0	0	2.680.000	925.523	0	0	400.000	35.145	21.550.000	19.122.730
82	МУЗЕЈ НА ВМРО И МУЗЕЈ НА ЖРТВИ НА КОМУНИЗМОТ	68.668.000	67.503.687	0	0	0	0	0	0	0	0	68.668.000	67.503.687
83	МУЗЕЈ НА АЛБАНСКАТА АЗБУКА	2.100.000	2.077.231	0	0	0	0	0	0	0	0	2.100.000	2.077.231
84	ОДРЖУВАЊЕ НА ОБЈЕКТИТЕ И ОПРЕМАТА ВО ОБЛАСТА НА КУЛТУРАТА	73.772.000	69.598.599	0	0	0	0	0	0	0	0	73.772.000	69.598.599

Раздел Програма Подпрограма Категорија Ставка		Б У Џ Е Т 2013											
		Расходи на Основен буџет				Расходи од самофинансирачки активности		Расходи од заеми		Расходи од донации		Вкупно расходи	
		Планирано	Реализирано	Планирано	Реализирано	Планирано	Реализирано	Планирано	Реализирано	Планирано	Реализирано	Планирано	Реализирано
9	МЕЃУНАРОДНА СОРАБОТКА	94.650.000	91.318.155	0	0	0	0	0	0	0	0	94.650.000	91.318.155
90	МЕЃУНАРОДНА СОРАБОТКА	64.450.000	62.407.774	0	0	0	0	0	0	0	0	64.450.000	62.407.774
91	ОРГАНИЗАЦИИ ОД ОБЛАСТА НА КУЛТУРАТА	7.200.000	6.791.244	0	0	0	0	0	0	0	0	7.200.000	6.791.244
92	ПОДДРШКА НА МЛАДИ ТАЛЕНТИ	2.000.000	2.000.000	0	0	0	0	0	0	0	0	2.000.000	2.000.000
93	КУЛТУРНИ ЦЕНТРИ ВО СТРАНСТВО	10.500.000	10.091.206	0	0	0	0	0	0	0	0	10.500.000	10.091.206
94	ЕВРОПСКИ ИНТЕГРАЦИИ	10.500.000	10.027.931	0	0	0	0	0	0	0	0	10.500.000	10.027.931
A	ДЕЦЕНТРАЛИЗАЦИЈА	236.351.000	236.351.000	0	0	0	0	0	0	0	0	236.351.000	236.351.000
A2	ПРЕНЕСУВАЊЕ НА НАДЛЕЖНОСТИ НА ЕЛС	236.351.000	236.351.000	0	0	0	0	0	0	0	0	236.351.000	236.351.000
<b>РАСХОДИ</b>													
40	ПЛАТИ И НАДОМЕСТОЦИ	875.549.000	874.133.674	0	0	1.360.000	464.147	0	0	0	0	876.909.000	874.597.821
401	Основни плати	639.012.000	638.085.800	0	0	800.000	338.824	0	0	0	0	639.812.000	638.424.624
402	Придонеси за социјално осигурување	236.537.000	236.047.874	0	0	560.000	125.323	0	0	0	0	237.097.000	236.173.197
42	СТОКИ И УСЛУГИ	132.000.751	131.020.171	15.809.943	4.222.585	42.962.901	31.714.260	0	0	5.760.000	2.067.717	196.533.595	169.024.733
420	Патни и дневни расходи	0	0	1.250.000	65.000	3.296.000	1.918.306	0	0	1.200.000	155.400	5.746.000	2.138.706
421	Комунални услуги, греење, комуникација и транспорт	129.935.751	129.257.772	4.706.943	1.058.254	8.048.000	5.951.727	0	0	700.000	99.350	143.390.694	136.367.103
423	Материјали и ситен инвентар	60.000	60.000	3.127.000	891.851	4.460.695	3.525.608	0	0	1.000.000	632.913	8.647.695	5.110.372
424	Поправки и тековно одржување	1.000.000	814.005	2.176.000	732.440	4.531.000	1.725.812	0	0	400.000	34.238	8.107.000	3.306.495
425	Договорни услуги	1.005.000	888.394	4.000.000	1.439.394	19.557.206	16.685.831	0	0	2.220.000	1.145.816	26.782.206	20.159.435
426	Други тековни расходи	0	0	550.000	35.646	3.070.000	1.906.976	0	0	240.000	0	3.860.000	1.942.622
44	ТЕКОВНИ ТРАНСФЕРИ ДО ЕДИНИЦИТЕ НА ЛОКАЛНАТА САМОУПРАВА	236.351.000	236.351.000	0	0	0	0	0	0	0	0	236.351.000	236.351.000
443	Блок дотации	236.351.000	236.351.000	0	0	0	0	0	0	0	0	236.351.000	236.351.000
46	СУБВЕНЦИИ И ТРАНСФЕРИ	777.959.249	758.270.184	23.900.057	14.296.272	73.831.099	67.265.853	0	0	20.450.000	12.915.762	896.140.405	852.748.071
463	Трансфери до невладини организации	7.200.000	6.791.244	0	0	0	0	0	0	0	0	7.200.000	6.791.244
464	Разни трансфери	759.511.462	740.260.283	23.603.731	14.001.709	71.946.330	65.400.648	0	0	20.450.000	12.915.762	875.511.523	832.578.402
465	Исплата по извршни исправи	11.247.787	11.218.657	296.326	294.563	1.884.769	1.865.205	0	0	0	0	13.428.882	13.378.425
48	КАПИТАЛНИ РАСХОДИ	1.213.851.000	1.154.001.071	800.000	30.000	4.810.000	1.059.013	0	0	2.160.000	541.212	1.221.621.000	1.155.631.296
480	Купување на опрема и машини	7.777.000	872.007	800.000	30.000	3.200.000	954.203	0	0	960.000	145.990	12.737.000	2.002.200
481	Градежни објекти	0	0	0	0	450.000	20.000	0	0	0	0	450.000	20.000
482	Други градежни објекти	1.171.568.000	1.118.623.574	0	0	1.160.000	84.810	0	0	1.200.000	395.222	1.173.928.000	1.119.103.606
485	Вложувања и нефинансиски средства	4.506.000	4.505.490	0	0	0	0	0	0	0	0	4.506.000	4.505.490
489	Капитални субвенции за претпријатија и невладини организации	30.000.000	30.000.000	0	0	0	0	0	0	0	0	30.000.000	30.000.000
1	ИЗДАВАЧКА ДЕЈНОСТ	123.835.000	122.813.603	0	0	0	0	0	0	0	0	123.835.000	122.813.603

Раздел Програма Подпрограма Категорија Ставка		Б У Џ Е Т 2013												
		Расходи на Основен буџет				Расходи од самофинансирачки активности		Расходи од заеми		Расходи од донации		Вкупно расходи		
		Планирано	Реализирано	Планирано	Реализирано	Планирано	Реализирано	Планирано	Реализирано	Планирано	Реализирано	Планирано	Реализирано	
10	ИЗДАВАЧКА ДЕЈНОСТ	123.835.000	122.813.603	0	0	0	0	0	0	0	0	0	123.835.000	122.813.603
40	ПЛАТИ И НАДОМЕСТОЦИ	555.000	554.715	0	0	0	0	0	0	0	0	0	555.000	554.715
401	Основни плати	555.000	554.715	0	0	0	0	0	0	0	0	0	555.000	554.715
46	СУБВЕНЦИИ И ТРАНСФЕРИ	123.280.000	122.258.888	0	0	0	0	0	0	0	0	0	123.280.000	122.258.888
464	Разни трансфери	117.819.361	116.798.670	0	0	0	0	0	0	0	0	0	117.819.361	116.798.670
465	Исплата по извршни исправи	5.460.639	5.460.218	0	0	0	0	0	0	0	0	0	5.460.639	5.460.218
2	БИБЛИОТЕКАРСТВО	87.621.000	86.858.000	3.600.000	883.603	7.856.000	6.334.559	0	0	3.160.000	301.705	0	102.237.000	94.377.867
20	БИБЛИОТЕКАРСТВО	87.621.000	86.858.000	3.600.000	883.603	7.856.000	6.334.559	0	0	3.160.000	301.705	0	102.237.000	94.377.867
40	ПЛАТИ И НАДОМЕСТОЦИ	64.990.000	64.897.815	0	0	0	0	0	0	0	0	0	64.990.000	64.897.815
401	Основни плати	47.430.000	47.361.943	0	0	0	0	0	0	0	0	0	47.430.000	47.361.943
402	Придонеси за социјално осигурување	17.560.000	17.535.872	0	0	0	0	0	0	0	0	0	17.560.000	17.535.872
42	СТОКИ И УСЛУГИ	10.285.000	10.284.854	600.000	87.132	2.896.000	2.365.251	0	0	760.000	0	0	14.541.000	12.737.237
420	Патни и дневни расходи	0	0	50.000	0	222.000	122.237	0	0	200.000	0	0	472.000	122.237
421	Комунални услуги, греење, комуникација и транспорт	10.285.000	10.284.854	200.000	72.571	448.000	427.743	0	0	0	0	0	10.933.000	10.785.168
423	Материјали и ситен инвентар	0	0	50.000	0	410.000	367.208	0	0	0	0	0	460.000	367.208
424	Поправки и тековно одржување	0	0	50.000	0	456.000	421.216	0	0	0	0	0	506.000	421.216
425	Договорни услуги	0	0	100.000	13.711	800.000	526.190	0	0	320.000	0	0	1.220.000	539.901
426	Други тековни расходи	0	0	150.000	850	560.000	500.657	0	0	240.000	0	0	950.000	501.507
46	СУБВЕНЦИИ И ТРАНСФЕРИ	12.346.000	11.675.331	3.000.000	796.471	4.000.000	3.859.308	0	0	2.400.000	301.705	0	21.746.000	16.632.815
464	Разни трансфери	12.219.957	11.549.288	3.000.000	796.471	4.000.000	3.859.308	0	0	2.400.000	301.705	0	21.619.957	16.506.772
465	Исплата по извршни исправи	126.043	126.043	0	0	0	0	0	0	0	0	0	126.043	126.043
48	КАПИТАЛНИ РАСХОДИ	0	0	0	0	960.000	110.000	0	0	0	0	0	960.000	110.000
480	Купување на опрема и машини	0	0	0	0	200.000	90.000	0	0	0	0	0	200.000	90.000
481	Градежни објекти	0	0	0	0	200.000	0	0	0	0	0	0	200.000	0
482	Други градежни објекти	0	0	0	0	560.000	20.000	0	0	0	0	0	560.000	20.000
3	ФИЛМСКА ДЕЈНОСТ	209.317.000	208.487.283	0	0	1.190.000	801.296	0	0	0	0	0	210.507.000	209.288.579
30	ФИЛМСКА ДЕЈНОСТ	209.317.000	208.487.283	0	0	1.190.000	801.296	0	0	0	0	0	210.507.000	209.288.579
40	ПЛАТИ И НАДОМЕСТОЦИ	7.757.000	7.692.417	0	0	0	0	0	0	0	0	0	7.757.000	7.692.417
401	Основни плати	6.359.000	6.317.689	0	0	0	0	0	0	0	0	0	6.359.000	6.317.689
402	Придонеси за социјално осигурување	1.398.000	1.374.728	0	0	0	0	0	0	0	0	0	1.398.000	1.374.728
42	СТОКИ И УСЛУГИ	560.000	560.000	0	0	690.000	309.504	0	0	0	0	0	1.250.000	869.504
421	Комунални услуги, греење, комуникација и транспорт	500.000	500.000	0	0	150.000	0	0	0	0	0	0	650.000	500.000
423	Материјали и ситен инвентар	60.000	60.000	0	0	0	0	0	0	0	0	0	60.000	60.000
424	Поправки и тековно одржување	0	0	0	0	40.000	4.181	0	0	0	0	0	40.000	4.181
425	Договорни услуги	0	0	0	0	500.000	305.323	0	0	0	0	0	500.000	305.323
46	СУБВЕНЦИИ И ТРАНСФЕРИ	201.000.000	200.234.866	0	0	500.000	491.792	0	0	0	0	0	201.500.000	200.726.658
464	Разни трансфери	201.000.000	200.234.866	0	0	500.000	491.792	0	0	0	0	0	201.500.000	200.726.658
4	МУЗИЧКА И СЦЕНСКО-УМЕТНИЧКА ДЕЈНОСТ	1.703.325.000	1.645.217.956	35.710.000	16.964.502	48.395.000	40.213.510	0	0	5.460.000	4.144.311	0	1.792.890.000	1.706.540.279
40	МУЗИЧКА И СЦЕНСКО-УМЕТНИЧКА ДЕЈНОСТ	278.179.000	277.010.581	14.099.000	6.923.457	11.650.000	9.221.952	0	0	2.400.000	1.899.749	0	306.328.000	295.055.739

Раздел Програма Подпрограма Категорија Ставка		Б У Џ Е Т 2013											
		Расходи на Основен буџет				Расходи од самофинансирачки активности		Расходи од заеми		Расходи од донации		Вкупно расходи	
		Планирано	Реализирано	Планирано	Реализирано	Планирано	Реализирано	Планирано	Реализирано	Планирано	Реализирано	Планирано	Реализирано
<b>40</b>	<b>ПЛАТИ И НАДОМЕСТОЦИ</b>	<b>209.208.000</b>	<b>208.927.159</b>	<b>0</b>	<b>0</b>	<b>0</b>	<b>0</b>	<b>0</b>	<b>0</b>	<b>0</b>	<b>0</b>	<b>209.208.000</b>	<b>208.927.159</b>
401	Основни плати	151.408.000	151.234.662	0	0	0	0	0	0	0	0	151.408.000	151.234.662
402	Придонеси за социјално осигурување	57.800.000	57.692.497	0	0	0	0	0	0	0	0	57.800.000	57.692.497
<b>42</b>	<b>СТОКИ И УСЛУГИ</b>	<b>8.400.000</b>	<b>8.393.723</b>	<b>8.853.000</b>	<b>2.885.436</b>	<b>2.679.000</b>	<b>1.339.416</b>	<b>0</b>	<b>0</b>	<b>400.000</b>	<b>400.000</b>	<b>20.332.000</b>	<b>13.018.575</b>
420	Патни и дневни расходи	0	0	500.000	30.000	180.000	127.485	0	0	0	0	680.000	157.485
421	Комунални услуги, греење, комуникација и транспорт	8.400.000	8.393.723	2.400.000	386.816	894.000	384.069	0	0	0	0	11.694.000	9.164.608
423	Материјали и ситен инвентар	0	0	1.977.000	687.670	430.000	246.017	0	0	0	0	2.407.000	933.687
424	Поправки и тековно одржување	0	0	1.476.000	664.246	355.000	71.642	0	0	0	0	1.831.000	735.888
425	Договорни услуги	0	0	2.500.000	1.116.704	470.000	439.686	0	0	400.000	400.000	3.370.000	1.956.390
426	Други тековни расходи	0	0	0	0	350.000	70.517	0	0	0	0	350.000	70.517
<b>46</b>	<b>СУБВЕНЦИИ И ТРАНСФЕРИ</b>	<b>59.571.000</b>	<b>59.305.222</b>	<b>5.246.000</b>	<b>4.038.021</b>	<b>8.971.000</b>	<b>7.882.536</b>	<b>0</b>	<b>0</b>	<b>2.000.000</b>	<b>1.499.749</b>	<b>75.788.000</b>	<b>72.725.528</b>
464	Разни трансфери	58.741.000	58.475.946	4.983.000	3.775.806	7.920.000	6.850.658	0	0	2.000.000	1.499.749	73.644.000	70.602.159
465	Исплата по извршни исправи	830.000	829.276	263.000	262.215	1.051.000	1.031.878	0	0	0	0	2.144.000	2.123.369
<b>48</b>	<b>КАПИТАЛНИ РАСХОДИ</b>	<b>1.000.000</b>	<b>384.477</b>	<b>0</b>	<b>0</b>	<b>0</b>	<b>0</b>	<b>0</b>	<b>0</b>	<b>0</b>	<b>0</b>	<b>1.000.000</b>	<b>384.477</b>
482	Други градежни објекти	1.000.000	384.477	0	0	0	0	0	0	0	0	1.000.000	384.477
<b>41</b>	<b>ДРАМСКА ДЕЈНОСТ</b>	<b>432.577.000</b>	<b>420.637.055</b>	<b>3.700.000</b>	<b>1.050.119</b>	<b>16.485.000</b>	<b>14.060.280</b>	<b>0</b>	<b>0</b>	<b>2.000.000</b>	<b>1.697.163</b>	<b>454.762.000</b>	<b>437.444.617</b>
<b>40</b>	<b>ПЛАТИ И НАДОМЕСТОЦИ</b>	<b>190.350.000</b>	<b>190.215.222</b>	<b>0</b>	<b>0</b>	<b>0</b>	<b>0</b>	<b>0</b>	<b>0</b>	<b>0</b>	<b>0</b>	<b>190.350.000</b>	<b>190.215.222</b>
401	Основни плати	139.100.000	139.027.857	0	0	0	0	0	0	0	0	139.100.000	139.027.857
402	Придонеси за социјално осигурување	51.250.000	51.187.365	0	0	0	0	0	0	0	0	51.250.000	51.187.365
<b>42</b>	<b>СТОКИ И УСЛУГИ</b>	<b>4.901.000</b>	<b>4.742.597</b>	<b>700.000</b>	<b>47.886</b>	<b>4.944.000</b>	<b>3.610.593</b>	<b>0</b>	<b>0</b>	<b>0</b>	<b>0</b>	<b>10.545.000</b>	<b>8.401.076</b>
420	Патни и дневни расходи	0	0	200.000	0	500.000	320.734	0	0	0	0	700.000	320.734
421	Комунални услуги, греење, комуникација и транспорт	4.901.000	4.742.597	0	0	1.736.000	1.318.759	0	0	0	0	6.637.000	6.061.356
423	Материјали и ситен инвентар	0	0	0	0	568.000	492.023	0	0	0	0	568.000	492.023
424	Поправки и тековно одржување	0	0	0	0	640.000	286.324	0	0	0	0	640.000	286.324
425	Договорни услуги	0	0	400.000	46.713	1.000.000	762.329	0	0	0	0	1.400.000	809.042
426	Други тековни расходи	0	0	100.000	1.173	500.000	430.424	0	0	0	0	600.000	431.597
<b>46</b>	<b>СУБВЕНЦИИ И ТРАНСФЕРИ</b>	<b>76.326.000</b>	<b>72.746.215</b>	<b>2.900.000</b>	<b>1.002.233</b>	<b>10.591.000</b>	<b>10.063.465</b>	<b>0</b>	<b>0</b>	<b>2.000.000</b>	<b>1.697.163</b>	<b>91.817.000</b>	<b>85.509.076</b>
464	Разни трансфери	75.603.064	72.032.779	2.900.000	1.002.233	10.435.000	9.907.907	0	0	2.000.000	1.697.163	90.938.064	84.640.082
465	Исплата по извршни исправи	722.936	713.436	0	0	156.000	155.558	0	0	0	0	878.936	868.994
<b>48</b>	<b>КАПИТАЛНИ РАСХОДИ</b>	<b>161.000.000</b>	<b>152.933.021</b>	<b>100.000</b>	<b>0</b>	<b>950.000</b>	<b>386.222</b>	<b>0</b>	<b>0</b>	<b>0</b>	<b>0</b>	<b>162.050.000</b>	<b>153.319.243</b>
480	Купување на опрема и машини	4.000.000	0	100.000	0	800.000	386.222	0	0	0	0	4.900.000	386.222
481	Градежни објекти	0	0	0	0	150.000	0	0	0	0	0	150.000	0
482	Други градежни објекти	152.494.000	148.427.531	0	0	0	0	0	0	0	0	152.494.000	148.427.531
485	Вложувања и нефинансиски средства	4.506.000	4.505.490	0	0	0	0	0	0	0	0	4.506.000	4.505.490
<b>42</b>	<b>ГОЛЕМА КОНЦЕРТНА САЛА ЗА МАКЕДОНСКАТА ФИЛХАРМОНИЈА</b>	<b>4.935.000</b>	<b>4.934.648</b>	<b>0</b>	<b>0</b>	<b>0</b>	<b>0</b>	<b>0</b>	<b>0</b>	<b>0</b>	<b>0</b>	<b>4.935.000</b>	<b>4.934.648</b>
<b>48</b>	<b>КАПИТАЛНИ РАСХОДИ</b>	<b>4.935.000</b>	<b>4.934.648</b>	<b>0</b>	<b>0</b>	<b>0</b>	<b>0</b>	<b>0</b>	<b>0</b>	<b>0</b>	<b>0</b>	<b>4.935.000</b>	<b>4.934.648</b>
482	Други градежни објекти	4.935.000	4.934.648	0	0	0	0	0	0	0	0	4.935.000	4.934.648
<b>43</b>	<b>СТАР ТЕАТАР</b>	<b>731.065.000</b>	<b>731.055.048</b>	<b>0</b>	<b>0</b>	<b>0</b>	<b>0</b>	<b>0</b>	<b>0</b>	<b>0</b>	<b>0</b>	<b>731.065.000</b>	<b>731.055.048</b>
<b>42</b>	<b>СТОКИ И УСЛУГИ</b>	<b>2.000.000</b>	<b>1.999.403</b>	<b>0</b>	<b>0</b>	<b>0</b>	<b>0</b>	<b>0</b>	<b>0</b>	<b>0</b>	<b>0</b>	<b>2.000.000</b>	<b>1.999.403</b>

Раздел	Програма Подпрограма Категорија Ставка	О П И С	Б У Џ Е Т 2013											
			Расходи на Основен буџет				Расходи од самофинансирачки активности		Расходи од заеми		Расходи од донации		Вкупно расходи	
			Планирано	Реализирано	Планирано	Реализирано	Планирано	Реализирано	Планирано	Реализирано	Планирано	Реализирано	Планирано	Реализирано
421	Комунални услуги, греење, комуникација и транспорт		2.000.000	1.999.403	0	0	0	0	0	0	0	0	2.000.000	1.999.403
<b>48</b>	<b>КАПИТАЛНИ РАСХОДИ</b>		<b>729.065.000</b>	<b>729.055.645</b>	<b>0</b>	<b>0</b>	<b>0</b>	<b>0</b>	<b>0</b>	<b>0</b>	<b>0</b>	<b>0</b>	<b>729.065.000</b>	<b>729.055.645</b>
482	Други градежни објекти		729.065.000	729.055.645	0	0	0	0	0	0	0	0	729.065.000	729.055.645
<b>47</b>	<b>ФОКЛОРНА И СЦЕНСКО УМЕТНИЧКА ДЕЈНОСТ</b>		<b>206.869.000</b>	<b>206.348.565</b>	<b>17.911.000</b>	<b>8.990.926</b>	<b>20.260.000</b>	<b>16.931.278</b>	<b>0</b>	<b>0</b>	<b>1.060.000</b>	<b>547.399</b>	<b>246.100.000</b>	<b>232.818.168</b>
<b>40</b>	<b>ПЛАТИ И НАДОМЕСТОЦИ</b>		<b>174.360.000</b>	<b>174.232.378</b>	<b>0</b>	<b>0</b>	<b>1.360.000</b>	<b>464.147</b>	<b>0</b>	<b>0</b>	<b>0</b>	<b>0</b>	<b>175.720.000</b>	<b>174.696.525</b>
401	Основни плати		126.530.000	126.427.964	0	0	800.000	338.824	0	0	0	0	127.330.000	126.766.788
402	Придонеси за социјално осигурување		47.830.000	47.804.414	0	0	560.000	125.323	0	0	0	0	48.390.000	47.929.737
<b>42</b>	<b>СТОКИ И УСЛУГИ</b>		<b>17.797.459</b>	<b>17.640.803</b>	<b>5.210.000</b>	<b>1.171.167</b>	<b>3.548.605</b>	<b>2.583.004</b>	<b>0</b>	<b>0</b>	<b>100.000</b>	<b>0</b>	<b>26.656.064</b>	<b>21.394.974</b>
420	Патни и дневни расходи		0	0	500.000	35.000	500.000	296.819	0	0	100.000	0	1.100.000	331.819
421	Комунални услуги, греење, комуникација и транспорт		17.797.459	17.640.803	1.910.000	589.118	1.000.000	735.573	0	0	0	0	20.707.459	18.965.494
423	Материјали и ситен инвентар		0	0	1.000.000	200.582	260.000	203.317	0	0	0	0	1.260.000	403.899
424	Поправки и тековно одржување		0	0	500.000	50.578	240.000	141.831	0	0	0	0	740.000	192.409
425	Договорни услуги		0	0	1.000.000	262.266	1.448.605	1.168.668	0	0	0	0	2.448.605	1.430.934
426	Други тековни расходи		0	0	300.000	33.623	100.000	36.796	0	0	0	0	400.000	70.419
<b>46</b>	<b>СУБВЕНЦИИ И ТРАНСФЕРИ</b>		<b>14.711.541</b>	<b>14.475.384</b>	<b>12.001.000</b>	<b>7.789.759</b>	<b>14.651.395</b>	<b>13.633.417</b>	<b>0</b>	<b>0</b>	<b>960.000</b>	<b>547.399</b>	<b>42.323.936</b>	<b>36.445.959</b>
464	Разни трансфери		14.630.000	14.393.843	11.970.731	7.760.468	14.597.000	13.579.022	0	0	960.000	547.399	42.157.731	36.280.732
465	Исплата по извршни исправи		81.541	81.541	30.269	29.291	54.395	54.395	0	0	0	0	166.205	165.227
<b>48</b>	<b>КАПИТАЛНИ РАСХОДИ</b>		<b>0</b>	<b>0</b>	<b>700.000</b>	<b>30.000</b>	<b>700.000</b>	<b>250.710</b>	<b>0</b>	<b>0</b>	<b>0</b>	<b>0</b>	<b>1.400.000</b>	<b>280.710</b>
480	Купување на опрема и машини		0	0	700.000	30.000	400.000	165.900	0	0	0	0	1.100.000	195.900
481	Градежни објекти		0	0	0	0	100.000	20.000	0	0	0	0	100.000	20.000
482	Други градежни објекти		0	0	0	0	200.000	64.810	0	0	0	0	200.000	64.810
<b>48</b>	<b>АЛБАНСКИ ТЕАТАР ВО СКОПЈЕ</b>		<b>44.900.000</b>	<b>432.059</b>	<b>0</b>	<b>0</b>	<b>0</b>	<b>0</b>	<b>0</b>	<b>0</b>	<b>0</b>	<b>0</b>	<b>44.900.000</b>	<b>432.059</b>
<b>48</b>	<b>КАПИТАЛНИ РАСХОДИ</b>		<b>44.900.000</b>	<b>432.059</b>	<b>0</b>	<b>0</b>	<b>0</b>	<b>0</b>	<b>0</b>	<b>0</b>	<b>0</b>	<b>0</b>	<b>44.900.000</b>	<b>432.059</b>
482	Други градежни објекти		44.900.000	432.059	0	0	0	0	0	0	0	0	44.900.000	432.059
<b>49</b>	<b>ТЕАТАР И БИБЛИОТЕКА ВО ТЕТОВО</b>		<b>4.800.000</b>	<b>4.800.000</b>	<b>0</b>	<b>0</b>	<b>0</b>	<b>0</b>	<b>0</b>	<b>0</b>	<b>0</b>	<b>0</b>	<b>4.800.000</b>	<b>4.800.000</b>
<b>48</b>	<b>КАПИТАЛНИ РАСХОДИ</b>		<b>4.800.000</b>	<b>4.800.000</b>	<b>0</b>	<b>0</b>	<b>0</b>	<b>0</b>	<b>0</b>	<b>0</b>	<b>0</b>	<b>0</b>	<b>4.800.000</b>	<b>4.800.000</b>
482	Други градежни објекти		4.800.000	4.800.000	0	0	0	0	0	0	0	0	4.800.000	4.800.000
<b>5</b>	<b>ЗАШТИТА НА КУЛТУРНОТО НАСЛЕДСТВО</b>		<b>186.684.000</b>	<b>178.653.511</b>	<b>0</b>	<b>0</b>	<b>26.787.000</b>	<b>23.206.638</b>	<b>0</b>	<b>0</b>	<b>16.430.000</b>	<b>9.724.079</b>	<b>229.901.000</b>	<b>211.584.228</b>
<b>50</b>	<b>ЗАШТИТА НА КУЛТУРНОТО НАСЛЕДСТВО</b>		<b>183.804.000</b>	<b>175.808.607</b>	<b>0</b>	<b>0</b>	<b>26.787.000</b>	<b>23.206.638</b>	<b>0</b>	<b>0</b>	<b>16.430.000</b>	<b>9.724.079</b>	<b>227.021.000</b>	<b>208.739.324</b>
<b>40</b>	<b>ПЛАТИ И НАДОМЕСТОЦИ</b>		<b>89.314.000</b>	<b>89.101.357</b>	<b>0</b>	<b>0</b>	<b>0</b>	<b>0</b>	<b>0</b>	<b>0</b>	<b>0</b>	<b>0</b>	<b>89.314.000</b>	<b>89.101.357</b>
401	Основни плати		65.180.000	65.043.759	0	0	0	0	0	0	0	0	65.180.000	65.043.759
402	Придонеси за социјално осигурување		24.134.000	24.057.598	0	0	0	0	0	0	0	0	24.134.000	24.057.598
<b>42</b>	<b>СТОКИ И УСЛУГИ</b>		<b>5.800.000</b>	<b>5.497.828</b>	<b>0</b>	<b>0</b>	<b>11.976.601</b>	<b>10.228.570</b>	<b>0</b>	<b>0</b>	<b>3.700.000</b>	<b>1.544.517</b>	<b>21.476.601</b>	<b>17.270.915</b>
420	Патни и дневни расходи		0	0	0	0	768.000	586.833	0	0	400.000	52.200	1.168.000	639.033
421	Комунални услуги, греење, комуникација и транспорт		5.800.000	5.497.828	0	0	1.300.000	1.231.223	0	0	400.000	79.350	7.500.000	6.808.401
423	Материјали и ситен инвентар		0	0	0	0	1.850.000	1.674.091	0	0	1.000.000	632.913	2.850.000	2.307.004
424	Поправки и тековно одржување		0	0	0	0	980.000	356.440	0	0	400.000	34.238	1.380.000	390.678
425	Договорни услуги		0	0	0	0	6.438.601	5.808.000	0	0	1.500.000	745.816	7.938.601	6.553.816
426	Други тековни расходи		0	0	0	0	640.000	571.983	0	0	0	0	640.000	571.983

Раздел Програма Подпрограма Категорија Ставка		Б У Џ Е Т 2013											
		Расходи на Основен буџет				Расходи од самофинансирачки активности		Расходи од заеми		Расходи од донации		Вкупно расходи	
		Планирано	Реализирано	Планирано	Реализирано	Планирано	Реализирано	Планирано	Реализирано	Планирано	Реализирано	Планирано	Реализирано
46	<b>СУБВЕНЦИИ И ТРАНСФЕРИ</b>	<b>55.330.000</b>	<b>49.504.322</b>	<b>0</b>	<b>0</b>	<b>14.210.399</b>	<b>12.697.068</b>	<b>0</b>	<b>0</b>	<b>11.130.000</b>	<b>7.638.350</b>	<b>80.670.399</b>	<b>69.839.740</b>
464	Разни трансфери	53.350.191	47.524.513	0	0	13.704.000	12.190.669	0	0	11.130.000	7.638.350	78.184.191	67.353.532
465	Исплата по извршни исправи	1.979.809	1.979.809	0	0	506.399	506.399	0	0	0	0	2.486.208	2.486.208
48	<b>КАПИТАЛНИ РАСХОДИ</b>	<b>33.360.000</b>	<b>31.705.100</b>	<b>0</b>	<b>0</b>	<b>600.000</b>	<b>281.000</b>	<b>0</b>	<b>0</b>	<b>1.600.000</b>	<b>541.212</b>	<b>35.560.000</b>	<b>32.527.312</b>
480	Купување на опрема и машини	0	0	0	0	500.000	281.000	0	0	800.000	145.990	1.300.000	426.990
482	Други градежни објекти	3.360.000	1.705.100	0	0	100.000	0	0	0	800.000	395.222	4.260.000	2.100.322
489	Капитални субвенции за претпријатија и невладини организации	30.000.000	30.000.000	0	0	0	0	0	0	0	0	30.000.000	30.000.000
53	<b>КОНЗЕРВАТОРСКИ ЦЕНТАР ВО ГОСТИВАР</b>	<b>2.880.000</b>	<b>2.844.904</b>	<b>0</b>	<b>0</b>	<b>0</b>	<b>0</b>	<b>0</b>	<b>0</b>	<b>0</b>	<b>0</b>	<b>2.880.000</b>	<b>2.844.904</b>
40	<b>ПЛАТИ И НАДОМЕСТОЦИ</b>	<b>2.880.000</b>	<b>2.844.904</b>	<b>0</b>	<b>0</b>	<b>0</b>	<b>0</b>	<b>0</b>	<b>0</b>	<b>0</b>	<b>0</b>	<b>2.880.000</b>	<b>2.844.904</b>
401	Основни плати	2.100.000	2.076.778	0	0	0	0	0	0	0	0	2.100.000	2.076.778
402	Придонеси за социјално осигурување	780.000	768.126	0	0	0	0	0	0	0	0	780.000	768.126
6	<b>ЛИКОВНА И ГАЛЕРИСКА ДЕЈНОСТ</b>	<b>12.850.000</b>	<b>12.709.180</b>	<b>0</b>	<b>0</b>	<b>0</b>	<b>0</b>	<b>0</b>	<b>0</b>	<b>0</b>	<b>0</b>	<b>12.850.000</b>	<b>12.709.180</b>
60	<b>ЛИКОВНА И ГАЛЕРИСКА ДЕЈНОСТ</b>	<b>12.850.000</b>	<b>12.709.180</b>	<b>0</b>	<b>0</b>	<b>0</b>	<b>0</b>	<b>0</b>	<b>0</b>	<b>0</b>	<b>0</b>	<b>12.850.000</b>	<b>12.709.180</b>
40	<b>ПЛАТИ И НАДОМЕСТОЦИ</b>	<b>4.000.000</b>	<b>3.966.270</b>	<b>0</b>	<b>0</b>	<b>0</b>	<b>0</b>	<b>0</b>	<b>0</b>	<b>0</b>	<b>0</b>	<b>4.000.000</b>	<b>3.966.270</b>
401	Основни плати	4.000.000	3.966.270	0	0	0	0	0	0	0	0	4.000.000	3.966.270
46	<b>СУБВЕНЦИИ И ТРАНСФЕРИ</b>	<b>8.850.000</b>	<b>8.742.910</b>	<b>0</b>	<b>0</b>	<b>0</b>	<b>0</b>	<b>0</b>	<b>0</b>	<b>0</b>	<b>0</b>	<b>8.850.000</b>	<b>8.742.910</b>
464	Разни трансфери	8.733.644	8.626.554	0	0	0	0	0	0	0	0	8.733.644	8.626.554
465	Исплата по извршни исправи	116.356	116.356	0	0	0	0	0	0	0	0	116.356	116.356
7	<b>КУЛТУРНО УМЕТНИЧКИ МАНИФЕСТАЦИИ</b>	<b>85.135.000</b>	<b>84.713.334</b>	<b>0</b>	<b>0</b>	<b>10.400.000</b>	<b>9.988.954</b>	<b>0</b>	<b>0</b>	<b>560.000</b>	<b>560.000</b>	<b>96.095.000</b>	<b>95.262.288</b>
70	<b>КУЛТУРНО УМЕТНИЧКИ МАНИФЕСТАЦИИ</b>	<b>85.135.000</b>	<b>84.713.334</b>	<b>0</b>	<b>0</b>	<b>10.400.000</b>	<b>9.988.954</b>	<b>0</b>	<b>0</b>	<b>560.000</b>	<b>560.000</b>	<b>96.095.000</b>	<b>95.262.288</b>
40	<b>ПЛАТИ И НАДОМЕСТОЦИ</b>	<b>6.515.000</b>	<b>6.420.341</b>	<b>0</b>	<b>0</b>	<b>0</b>	<b>0</b>	<b>0</b>	<b>0</b>	<b>0</b>	<b>0</b>	<b>6.515.000</b>	<b>6.420.341</b>
401	Основни плати	4.750.000	4.685.781	0	0	0	0	0	0	0	0	4.750.000	4.685.781
402	Придонеси за социјално осигурување	1.765.000	1.734.560	0	0	0	0	0	0	0	0	1.765.000	1.734.560
46	<b>СУБВЕНЦИИ И ТРАНСФЕРИ</b>	<b>78.620.000</b>	<b>78.292.993</b>	<b>0</b>	<b>0</b>	<b>10.400.000</b>	<b>9.988.954</b>	<b>0</b>	<b>0</b>	<b>560.000</b>	<b>560.000</b>	<b>89.580.000</b>	<b>88.841.947</b>
464	Разни трансфери	78.310.000	77.983.986	0	0	10.400.000	9.988.954	0	0	560.000	560.000	89.270.000	88.532.940
465	Исплата по извршни исправи	310.000	309.007	0	0	0	0	0	0	0	0	310.000	309.007
8	<b>МУЗЕЈСКА И КИНОТЕЧНА ДЕЈНОСТ</b>	<b>495.943.000</b>	<b>486.654.078</b>	<b>1.200.000</b>	<b>700.752</b>	<b>28.336.000</b>	<b>19.958.316</b>	<b>0</b>	<b>0</b>	<b>2.760.000</b>	<b>794.596</b>	<b>528.239.000</b>	<b>508.107.742</b>
80	<b>МУЗЕЈСКА И КИНОТЕЧНА ДЕЈНОСТ</b>	<b>332.933.000</b>	<b>329.312.499</b>	<b>1.200.000</b>	<b>700.752</b>	<b>25.656.000</b>	<b>19.032.793</b>	<b>0</b>	<b>0</b>	<b>2.360.000</b>	<b>759.451</b>	<b>362.149.000</b>	<b>349.805.495</b>
40	<b>ПЛАТИ И НАДОМЕСТОЦИ</b>	<b>114.050.000</b>	<b>113.802.174</b>	<b>0</b>	<b>0</b>	<b>0</b>	<b>0</b>	<b>0</b>	<b>0</b>	<b>0</b>	<b>0</b>	<b>114.050.000</b>	<b>113.802.174</b>
401	Основни плати	83.200.000	83.039.651	0	0	0	0	0	0	0	0	83.200.000	83.039.651
402	Придонеси за социјално осигурување	30.850.000	30.762.523	0	0	0	0	0	0	0	0	30.850.000	30.762.523
42	<b>СТОКИ И УСЛУГИ</b>	<b>18.706.000</b>	<b>18.682.816</b>	<b>446.943</b>	<b>30.964</b>	<b>14.848.695</b>	<b>10.642.550</b>	<b>0</b>	<b>0</b>	<b>800.000</b>	<b>123.200</b>	<b>34.801.638</b>	<b>29.479.530</b>
420	Патни и дневни расходи	0	0	0	0	1.096.000	464.198	0	0	500.000	103.200	1.596.000	567.398
421	Комунални услуги, греење, комуникација и транспорт	18.706.000	18.682.816	196.943	9.749	2.320.000	1.742.971	0	0	300.000	20.000	21.522.943	20.455.536
423	Материјали и ситен инвентар	0	0	100.000	3.599	842.695	488.425	0	0	0	0	942.695	492.024
424	Поправки и тековно одржување	0	0	150.000	17.616	1.720.000	441.738	0	0	0	0	1.870.000	459.354
425	Договорни услуги	0	0	0	0	8.000.000	7.243.109	0	0	0	0	8.000.000	7.243.109
426	Други тековни расходи	0	0	0	0	870.000	262.109	0	0	0	0	870.000	262.109
46	<b>СУБВЕНЦИИ И ТРАНСФЕРИ</b>	<b>44.677.000</b>	<b>41.328.007</b>	<b>753.057</b>	<b>669.788</b>	<b>10.007.305</b>	<b>8.359.162</b>	<b>0</b>	<b>0</b>	<b>1.000.000</b>	<b>636.251</b>	<b>56.437.362</b>	<b>50.993.208</b>

Раздел	Програма Подпрограма Категорија Ставка	О П И С	Б У Џ Е Т 2013											
			Расходи на Основен буџет				Расходи од самофинансирачки активности		Расходи од заеми		Расходи од донации		Вкупно расходи	
			Планирано	Реализирано	Планирано	Реализирано	Планирано	Реализирано	Планирано	Реализирано	Планирано	Реализирано	Планирано	Реализирано
464	Разни трансфери		43.658.431	40.326.505	750.000	666.731	9.890.330	8.242.187	0	0	1.000.000	636.251	55.298.761	49.871.674
465	Исплата по извршни исправи		1.018.569	1.001.502	3.057	3.057	116.975	116.975	0	0	0	0	1.138.601	1.121.534
<b>48</b>	<b>КАПИТАЛНИ РАСХОДИ</b>		<b>155.500.000</b>	<b>155.499.502</b>	<b>0</b>	<b>0</b>	<b>800.000</b>	<b>31.081</b>	<b>0</b>	<b>0</b>	<b>560.000</b>	<b>0</b>	<b>156.860.000</b>	<b>155.530.583</b>
480	Купување на опрема и машини		0	0	0	0	500.000	31.081	0	0	160.000	0	660.000	31.081
482	Други градежни објекти		155.500.000	155.499.502	0	0	300.000	0	0	0	400.000	0	156.200.000	155.499.502
<b>81</b>	<b>ЗАШТИТА НА АУДИОВИЗУЕЛНИ ДОБРА</b>		<b>18.470.000</b>	<b>18.162.062</b>	<b>0</b>	<b>0</b>	<b>2.680.000</b>	<b>925.523</b>	<b>0</b>	<b>0</b>	<b>400.000</b>	<b>35.145</b>	<b>21.550.000</b>	<b>19.122.730</b>
<b>40</b>	<b>ПЛАТИ И НАДОМЕСТОЦИ</b>		<b>9.470.000</b>	<b>9.401.691</b>	<b>0</b>	<b>0</b>	<b>0</b>	<b>0</b>	<b>0</b>	<b>0</b>	<b>0</b>	<b>0</b>	<b>9.470.000</b>	<b>9.401.691</b>
401	Основни плати		6.900.000	6.863.261	0	0	0	0	0	0	0	0	6.900.000	6.863.261
402	Придонеси за социјално осигурување		2.570.000	2.538.430	0	0	0	0	0	0	0	0	2.570.000	2.538.430
<b>42</b>	<b>СТОКИ И УСЛУГИ</b>		<b>900.000</b>	<b>869.783</b>	<b>0</b>	<b>0</b>	<b>1.380.000</b>	<b>635.372</b>	<b>0</b>	<b>0</b>	<b>0</b>	<b>0</b>	<b>2.280.000</b>	<b>1.505.155</b>
420	Патни и дневни расходи		0	0	0	0	30.000	0	0	0	0	0	30.000	0
421	Комунални услуги, греење, комуникација и транспорт		900.000	869.783	0	0	200.000	111.389	0	0	0	0	1.100.000	981.172
423	Материјали и ситен инвентар		0	0	0	0	100.000	54.527	0	0	0	0	100.000	54.527
424	Поправки и тековно одржување		0	0	0	0	100.000	2.440	0	0	0	0	100.000	2.440
425	Договорни услуги		0	0	0	0	900.000	432.526	0	0	0	0	900.000	432.526
426	Други тековни расходи		0	0	0	0	50.000	34.490	0	0	0	0	50.000	34.490
<b>46</b>	<b>СУБВЕНЦИИ И ТРАНСФЕРИ</b>		<b>8.100.000</b>	<b>7.890.588</b>	<b>0</b>	<b>0</b>	<b>500.000</b>	<b>290.151</b>	<b>0</b>	<b>0</b>	<b>400.000</b>	<b>35.145</b>	<b>9.000.000</b>	<b>8.215.884</b>
464	Разни трансфери		8.100.000	7.890.588	0	0	500.000	290.151	0	0	400.000	35.145	9.000.000	8.215.884
<b>48</b>	<b>КАПИТАЛНИ РАСХОДИ</b>		<b>0</b>	<b>0</b>	<b>0</b>	<b>0</b>	<b>800.000</b>	<b>0</b>	<b>0</b>	<b>0</b>	<b>0</b>	<b>0</b>	<b>800.000</b>	<b>0</b>
480	Купување на опрема и машини		0	0	0	0	800.000	0	0	0	0	0	800.000	0
<b>82</b>	<b>МУЗЕЈ НА ВМРО И МУЗЕЈ НА ЖРТВИ НА КОМУНИЗМОТ</b>		<b>68.668.000</b>	<b>67.503.687</b>	<b>0</b>	<b>0</b>	<b>0</b>	<b>0</b>	<b>0</b>	<b>0</b>	<b>0</b>	<b>0</b>	<b>68.668.000</b>	<b>67.503.687</b>
<b>48</b>	<b>КАПИТАЛНИ РАСХОДИ</b>		<b>68.668.000</b>	<b>67.503.687</b>	<b>0</b>	<b>0</b>	<b>0</b>	<b>0</b>	<b>0</b>	<b>0</b>	<b>0</b>	<b>0</b>	<b>68.668.000</b>	<b>67.503.687</b>
482	Други градежни објекти		68.668.000	67.503.687	0	0	0	0	0	0	0	0	68.668.000	67.503.687
<b>83</b>	<b>МУЗЕЈ НА АЛБАНСКАТА АЗБУКА</b>		<b>2.100.000</b>	<b>2.077.231</b>	<b>0</b>	<b>0</b>	<b>0</b>	<b>0</b>	<b>0</b>	<b>0</b>	<b>0</b>	<b>0</b>	<b>2.100.000</b>	<b>2.077.231</b>
<b>40</b>	<b>ПЛАТИ И НАДОМЕСТОЦИ</b>		<b>2.100.000</b>	<b>2.077.231</b>	<b>0</b>	<b>0</b>	<b>0</b>	<b>0</b>	<b>0</b>	<b>0</b>	<b>0</b>	<b>0</b>	<b>2.100.000</b>	<b>2.077.231</b>
401	Основни плати		1.500.000	1.485.470	0	0	0	0	0	0	0	0	1.500.000	1.485.470
402	Придонеси за социјално осигурување		600.000	591.761	0	0	0	0	0	0	0	0	600.000	591.761
<b>84</b>	<b>ОДРЖУВАЊЕ НА ОБЈЕКТИТЕ И ОПРЕМАТА ВО ОБЛАСТА НА КУЛТУРАТА</b>		<b>73.772.000</b>	<b>69.598.599</b>	<b>0</b>	<b>0</b>	<b>0</b>	<b>0</b>	<b>0</b>	<b>0</b>	<b>0</b>	<b>0</b>	<b>73.772.000</b>	<b>69.598.599</b>
<b>42</b>	<b>СТОКИ И УСЛУГИ</b>		<b>62.651.292</b>	<b>62.348.364</b>	<b>0</b>	<b>0</b>	<b>0</b>	<b>0</b>	<b>0</b>	<b>0</b>	<b>0</b>	<b>0</b>	<b>62.651.292</b>	<b>62.348.364</b>
421	Комунални услуги, греење, комуникација и транспорт		60.646.292	60.645.965	0	0	0	0	0	0	0	0	60.646.292	60.645.965
424	Поправки и тековно одржување		1.000.000	814.005	0	0	0	0	0	0	0	0	1.000.000	814.005
425	Договорни услуги		1.005.000	888.394	0	0	0	0	0	0	0	0	1.005.000	888.394
<b>46</b>	<b>СУБВЕНЦИИ И ТРАНСФЕРИ</b>		<b>497.708</b>	<b>497.303</b>	<b>0</b>	<b>0</b>	<b>0</b>	<b>0</b>	<b>0</b>	<b>0</b>	<b>0</b>	<b>0</b>	<b>497.708</b>	<b>497.303</b>
465	Исплата по извршни исправи		497.708	497.303	0	0	0	0	0	0	0	0	497.708	497.303
<b>48</b>	<b>КАПИТАЛНИ РАСХОДИ</b>		<b>10.623.000</b>	<b>6.752.932</b>	<b>0</b>	<b>0</b>	<b>0</b>	<b>0</b>	<b>0</b>	<b>0</b>	<b>0</b>	<b>0</b>	<b>10.623.000</b>	<b>6.752.932</b>
480	Купување на опрема и машини		3.777.000	872.007	0	0	0	0	0	0	0	0	3.777.000	872.007
482	Други градежни објекти		6.846.000	5.880.925	0	0	0	0	0	0	0	0	6.846.000	5.880.925
<b>9</b>	<b>МЕЃУНАРОДНА СОРАБОТКА</b>		<b>94.650.000</b>	<b>91.318.155</b>	<b>0</b>	<b>0</b>	<b>0</b>	<b>0</b>	<b>0</b>	<b>0</b>	<b>0</b>	<b>0</b>	<b>94.650.000</b>	<b>91.318.155</b>



Раздел	Програма Подпрограма Категорија Ставка	О П И С	Б У Џ Е Т 2013											
			Расходи на Основен буџет				Расходи од самофинансирачки активности		Расходи од заеми		Расходи од донации		Вкупно расходи	
			Планирано	Реализирано	Планирано	Реализирано	Планирано	Реализирано	Планирано	Реализирано	Планирано	Реализирано	Планирано	Реализирано
90		<b>МЕЃУНАРОДНА СОРАБОТКА</b>	<b>64.450.000</b>	<b>62.407.774</b>	<b>0</b>	<b>0</b>	<b>0</b>	<b>0</b>	<b>0</b>	<b>0</b>	<b>0</b>	<b>0</b>	<b>64.450.000</b>	<b>62.407.774</b>
46		<b>СУБВЕНЦИИ И ТРАНСФЕРИ</b>	<b>64.450.000</b>	<b>62.407.774</b>	<b>0</b>	<b>0</b>	<b>0</b>	<b>0</b>	<b>0</b>	<b>0</b>	<b>0</b>	<b>0</b>	<b>64.450.000</b>	<b>62.407.774</b>
464		Разни трансфери	64.345.814	62.303.608	0	0	0	0	0	0	0	0	64.345.814	62.303.608
465		Исплата по извршни исправи	104.186	104.166	0	0	0	0	0	0	0	0	104.186	104.166
91		<b>ОРГАНИЗАЦИИ ОД ОБЛАСТА НА КУЛТУРАТА</b>	<b>7.200.000</b>	<b>6.791.244</b>	<b>0</b>	<b>0</b>	<b>0</b>	<b>0</b>	<b>0</b>	<b>0</b>	<b>0</b>	<b>0</b>	<b>7.200.000</b>	<b>6.791.244</b>
46		<b>СУБВЕНЦИИ И ТРАНСФЕРИ</b>	<b>7.200.000</b>	<b>6.791.244</b>	<b>0</b>	<b>0</b>	<b>0</b>	<b>0</b>	<b>0</b>	<b>0</b>	<b>0</b>	<b>0</b>	<b>7.200.000</b>	<b>6.791.244</b>
463		Трансфери до невладини организации	7.200.000	6.791.244	0	0	0	0	0	0	0	0	7.200.000	6.791.244
92		<b>ПОДДРШКА НА МЛАДИ ТАЛЕНТИ</b>	<b>2.000.000</b>	<b>2.000.000</b>	<b>0</b>	<b>0</b>	<b>0</b>	<b>0</b>	<b>0</b>	<b>0</b>	<b>0</b>	<b>0</b>	<b>2.000.000</b>	<b>2.000.000</b>
46		<b>СУБВЕНЦИИ И ТРАНСФЕРИ</b>	<b>2.000.000</b>	<b>2.000.000</b>	<b>0</b>	<b>0</b>	<b>0</b>	<b>0</b>	<b>0</b>	<b>0</b>	<b>0</b>	<b>0</b>	<b>2.000.000</b>	<b>2.000.000</b>
464		Разни трансфери	2.000.000	2.000.000	0	0	0	0	0	0	0	0	2.000.000	2.000.000
93		<b>КУЛТУРНИ ЦЕНТРИ ВО СТРАНСТВО</b>	<b>10.500.000</b>	<b>10.091.206</b>	<b>0</b>	<b>0</b>	<b>0</b>	<b>0</b>	<b>0</b>	<b>0</b>	<b>0</b>	<b>0</b>	<b>10.500.000</b>	<b>10.091.206</b>
46		<b>СУБВЕНЦИИ И ТРАНСФЕРИ</b>	<b>10.500.000</b>	<b>10.091.206</b>	<b>0</b>	<b>0</b>	<b>0</b>	<b>0</b>	<b>0</b>	<b>0</b>	<b>0</b>	<b>0</b>	<b>10.500.000</b>	<b>10.091.206</b>
464		Разни трансфери	10.500.000	10.091.206	0	0	0	0	0	0	0	0	10.500.000	10.091.206
94		<b>ЕВРОПСКИ ИНТЕГРАЦИИ</b>	<b>10.500.000</b>	<b>10.027.931</b>	<b>0</b>	<b>0</b>	<b>0</b>	<b>0</b>	<b>0</b>	<b>0</b>	<b>0</b>	<b>0</b>	<b>10.500.000</b>	<b>10.027.931</b>
46		<b>СУБВЕНЦИИ И ТРАНСФЕРИ</b>	<b>10.500.000</b>	<b>10.027.931</b>	<b>0</b>	<b>0</b>	<b>0</b>	<b>0</b>	<b>0</b>	<b>0</b>	<b>0</b>	<b>0</b>	<b>10.500.000</b>	<b>10.027.931</b>
464		Разни трансфери	10.500.000	10.027.931	0	0	0	0	0	0	0	0	10.500.000	10.027.931
<b>A</b>		<b>ДЕЦЕНТРАЛИЗАЦИЈА</b>	<b>236.351.000</b>	<b>236.351.000</b>	<b>0</b>	<b>0</b>	<b>0</b>	<b>0</b>	<b>0</b>	<b>0</b>	<b>0</b>	<b>0</b>	<b>236.351.000</b>	<b>236.351.000</b>
<b>A2</b>		<b>ПРЕНЕСУВАЊЕ НА НАДЛЕЖНОСТИ НА ЕЛС</b>	<b>236.351.000</b>	<b>236.351.000</b>	<b>0</b>	<b>0</b>	<b>0</b>	<b>0</b>	<b>0</b>	<b>0</b>	<b>0</b>	<b>0</b>	<b>236.351.000</b>	<b>236.351.000</b>
44		<b>ТЕКОВНИ ТРАНСФЕРИ ДО ЕДИНИЦИТЕ НА ЛОКАЛНАТА САМОУПРАВА</b>	<b>236.351.000</b>	<b>236.351.000</b>	<b>0</b>	<b>0</b>	<b>0</b>	<b>0</b>	<b>0</b>	<b>0</b>	<b>0</b>	<b>0</b>	<b>236.351.000</b>	<b>236.351.000</b>
443		Блок дотации	236.351.000	236.351.000	0	0	0	0	0	0	0	0	236.351.000	236.351.000

Раздел Програма Подпрограма Категорија Ставка		Б У Џ Е Т 2013											
		Расходи на Основен буџет				Расходи од самофинансирачки активности		Расходи од заеми		Расходи од донации		Вкупно расходи	
		Планирано	Реализирано	Планирано	Реализирано	Планирано	Реализирано	Планирано	Реализирано	Планирано	Реализирано	Планирано	Реализирано
<b>19001</b>	<b>МИНИСТЕРСТВО ЗА ЗДРАВСТВО</b>	<b>5.396.221.000</b>	<b>5.140.879.867</b>	<b>124.512.000</b>	<b>55.516.591</b>	<b>434.012.000</b>	<b>299.760.913</b>	<b>306.550.000</b>	<b>270.849.474</b>	<b>399.203.000</b>	<b>251.290.998</b>	<b>6.660.498.000</b>	<b>6.018.297.843</b>
<b>1</b>	<b>АДМИНИСТРАЦИЈА</b>	<b>2.002.360.000</b>	<b>1.868.776.007</b>	<b>0</b>	<b>0</b>	<b>257.712.000</b>	<b>179.194.065</b>	<b>306.550.000</b>	<b>270.849.474</b>	<b>184.500.000</b>	<b>70.551.688</b>	<b>2.751.122.000</b>	<b>2.389.371.234</b>
10	АДМИНИСТРАЦИЈА	176.107.000	172.041.599	0	0	34.000.000	32.908.493	0	0	0	0	210.107.000	204.950.092
1A	РЕКОНСТРУКЦИЈА И ДОГРАДБА НА ОБЈЕКТИТЕ НА ЈЗУ ВО РМ	66.600.000	66.599.510	0	0	110.000.000	84.074.938	306.550.000	270.849.474	184.500.000	70.551.688	667.650.000	492.075.610
1Б	МЕДИЦИНСКА ОПРЕМА ЗА ПОТРЕБИТЕ НА ЈЗУ ВО РМ	1.657.553.000	1.557.248.881	0	0	0	0	0	0	0	0	1.657.553.000	1.557.248.881
1В	ИЗГРАДБА НА АМБУЛАНТИ ВО РУРАЛНИ ПОДРАЧЈА	7.800.000	1.595.291	0	0	0	0	0	0	0	0	7.800.000	1.595.291
1Г	ИНТЕГРИРАН ЗДРАВСТВЕН ИНФОРМАТИЧКИ СИСТЕМ	2.000.000	0	0	0	0	0	0	0	0	0	2.000.000	0
1Д	ИМПЛЕМЕНТАЦИЈА НА ЗДРАВСТВЕНА КАРТИЧКА	15.000.000	15.000.000	0	0	113.712.000	62.210.634	0	0	0	0	128.712.000	77.210.634
1Е	ИЗГРАДБА НА ДИЈАГНОСТИЧКИ ЦЕНТАР ПРИ КЛИНИЧКАТА БОЛНИЦА ВО ТЕТОВО	40.000.000	20.106.307	0	0	0	0	0	0	0	0	40.000.000	20.106.307
1Ј	ИЗГРАДБА НА ПЕТ ЦЕНТАР	37.300.000	36.184.419	0	0	0	0	0	0	0	0	37.300.000	36.184.419
<b>2</b>	<b>ДРЖАВЕН, САНИТАРЕН И ЗДРАВСТВЕН ИНСПЕКТОРАТ</b>	<b>29.956.000</b>	<b>29.076.470</b>	<b>38.281.000</b>	<b>14.955.769</b>	<b>67.500.000</b>	<b>63.557.434</b>	<b>0</b>	<b>0</b>	<b>0</b>	<b>0</b>	<b>135.737.000</b>	<b>107.589.673</b>
20	ДРЖАВЕН, САНИТАРЕН И ЗДРАВСТВЕН ИНСПЕКТОРАТ	29.956.000	29.076.470	38.281.000	14.955.769	67.500.000	63.557.434	0	0	0	0	135.737.000	107.589.673
<b>3</b>	<b>АГЕНЦИЈА ЗА ЛЕКОВИ</b>	<b>10.152.000</b>	<b>9.939.373</b>	<b>82.801.000</b>	<b>39.122.296</b>	<b>17.600.000</b>	<b>14.585.815</b>	<b>0</b>	<b>0</b>	<b>400.000</b>	<b>0</b>	<b>110.953.000</b>	<b>63.647.484</b>
30	АГЕНЦИЈА ЗА ЛЕКОВИ	10.152.000	9.939.373	82.801.000	39.122.296	17.600.000	14.585.815	0	0	400.000	0	110.953.000	63.647.484
<b>5</b>	<b>ЗДРАВСТВЕНА ЗАШТИТА ЗА ПРЕВЕНЦИЈА</b>	<b>363.000.000</b>	<b>281.742.857</b>	<b>0</b>	<b>0</b>	<b>0</b>	<b>0</b>	<b>0</b>	<b>0</b>	<b>214.303.000</b>	<b>180.739.310</b>	<b>577.303.000</b>	<b>462.482.167</b>
50	ПРЕВЕНЦИЈА ОД КАРДИОВАСКУЛАРНИ БОЛЕСТИ	10.000.000	6.491.568	0	0	0	0	0	0	0	0	10.000.000	6.491.568
51	СИСТЕМАТСКИ ПРЕГЛЕДИ НА УЧЕНИЦИТЕ И СТУДЕНТИТЕ	8.000.000	7.839.440	0	0	0	0	0	0	1.700.000	0	9.700.000	7.839.440
52	ОРГАНИЗИРАЊЕ И УНАПРЕДУВАЊЕ НА КРВОДАРИТЕЛСТВОТО	12.000.000	9.636.405	0	0	0	0	0	0	0	0	12.000.000	9.636.405
53	ПРЕВЕНТИВНА ЗДРАВСТВЕНА ЗАШТИТА	60.000.000	51.107.027	0	0	0	0	0	0	0	0	60.000.000	51.107.027
54	ЗАДОЛЖИТЕЛНА ИМУНИЗАЦИЈА НА НАСЕЛЕНИЕТО	222.000.000	165.302.899	0	0	0	0	0	0	0	0	222.000.000	165.302.899
55	ИСПИТУВАЊЕ НА ПОЈАВАТА, РАШИРЕНОСТА, СПРЕЧУВАЊЕТО И СУЗБИВАЊЕТО НА БРУЦЕЛОЗАТА КАЈ ЛУЃЕТО	2.000.000	1.994.180	0	0	0	0	0	0	0	0	2.000.000	1.994.180
56	ПРЕВЕНТИВНИ МЕРКИ ЗА СПРЕЧУВАЊЕ НА ТУБЕРКУЛОЗАТА КАЈ НАСЕЛЕНИЕТО	6.000.000	5.994.998	0	0	0	0	0	0	72.899.000	61.300.024	78.899.000	67.295.022
57	ЗАШТИТА НА НАСЕЛЕНИЕТО ОД СИДА	8.000.000	7.306.659	0	0	0	0	0	0	136.829.000	117.882.145	144.829.000	125.188.804
58	АКТИВНА ЗДРАВСТВЕНА ЗАШТИТА НА МАЈКИТЕ И ДЕЦАТА	10.000.000	9.656.318	0	0	0	0	0	0	0	0	10.000.000	9.656.318
59	РАНА ДЕТЕКЦИЈА НА МАЛИГНИ ЗАБОЛУВАЊА	25.000.000	16.413.363	0	0	0	0	0	0	2.875.000	1.557.141	27.875.000	17.970.504
<b>6</b>	<b>КУРАТИВНА ЗДРАВСТВЕНА ЗАШТИТА ЗА ПРЕВЕНЦИЈА</b>	<b>2.982.205.000</b>	<b>2.944.742.380</b>	<b>0</b>	<b>0</b>	<b>91.200.000</b>	<b>42.423.599</b>	<b>0</b>	<b>0</b>	<b>0</b>	<b>0</b>	<b>3.073.405.000</b>	<b>2.987.165.979</b>

Раздел	Програма Подпрограма Категорија Ставка	О П И С	Б У Џ Е Т 2013											
			Расходи на Основен буџет				Расходи од самофинансирачки активности		Расходи од заеми		Расходи од донации		Вкупно расходи	
			Планирано	Реализирано	Планирано	Реализирано	Планирано	Реализирано	Планирано	Реализирано	Планирано	Реализирано	Планирано	Реализирано
60		ЗДРАВЈЕ ЗА СИТЕ	2.000.000	1.738.354	0	0	0	0	0	0	0	0	2.000.000	1.738.354
61		ЗДРАВСТВЕНА ЗАШТИТА НА ЛИЦА СО ДУШЕВНИ РАСТРОЈСТВА	36.000.000	36.000.000	0	0	0	0	0	0	0	0	36.000.000	36.000.000
62		ЗДРАВСТВЕНА ЗАШТИТА НА ЛИЦА СО БОЛЕСТИ НА ЗАВИСНОСТИ	55.000.000	54.988.778	0	0	0	0	0	0	0	0	55.000.000	54.988.778
63		ЗДРАВСТВЕНА ЗАШТИТА НА БОЛНИ КОИ СЕ ТРЕТИРААТ СО ДИЈАЛИЗА	7.000.000	7.000.000	0	0	0	0	0	0	0	0	7.000.000	7.000.000
64		ПАРТИЦИПАЦИЈА ЗА ОСИГУРЕНИ ЛИЦА	35.000.000	30.873.910	0	0	0	0	0	0	0	0	35.000.000	30.873.910
65		ЛЕКУВАЊЕ НА РЕТКИ БОЛЕСТИ	50.300.000	50.250.111	0	0	19.200.000	0	0	0	0	0	69.500.000	50.250.111
66		ЦЕЛОСНО ЗДРАВСТВЕНО ОСИГУРУВАЊЕ И ЗДРАВСТВЕНА ЗАШТИТА НА ГРАЃАНИТЕ НА РМ	2.130.355.000	2.130.354.496	0	0	0	0	0	0	0	0	2.130.355.000	2.130.354.496
67		ОБЕЗБЕДУВАЊЕ НА ИНСУЛИН ЗА ИНСУЛИНО-ЗАВИСНИ ПАЦИЕНТИ ВО РМ	609.550.000	590.000.000	0	0	52.000.000	31.254.727	0	0	0	0	661.550.000	621.254.727
68		БОЛНИЧКО ЛЕКУВАЊЕ БЕЗ НАПЛАТА НА ПАРТИЦИПАЦИЈА ЗА ПЕНЗИОНЕРИ СО ПЕНЗИЈА ПОНИСКА ОД ПРОСЕЧНАТА ВО РМ	37.000.000	23.609.620	0	0	0	0	0	0	0	0	37.000.000	23.609.620
69		ЕДУКАЦИЈА НА ЛЕКАРИ И МЕДИЦИНСКИ ПЕРСОНАЛ	20.000.000	19.927.111	0	0	20.000.000	11.168.872	0	0	0	0	40.000.000	31.095.983
7		<b>ДИРЕКЦИЈА ЗА РАДИЈАЦИОНА СИГУРНОСТ</b>	<b>7.448.000</b>	<b>5.765.867</b>	<b>2.430.000</b>	<b>904.078</b>	<b>0</b>	<b>0</b>	<b>0</b>	<b>0</b>	<b>0</b>	<b>0</b>	<b>9.878.000</b>	<b>6.669.945</b>
71		ДИРЕКЦИЈА ЗА РАДИЈАЦИОНА СИГУРНОСТ	7.448.000	5.765.867	2.430.000	904.078	0	0	0	0	0	0	9.878.000	6.669.945
8		<b>ПОДДРШКА НА ИМПЛЕМЕНТАЦИЈАТА НА ДЕКАДАТА И СТРАТЕГИЈАТА ЗА РОМИТЕ</b>	<b>1.000.000</b>	<b>836.913</b>	<b>1.000.000</b>	<b>534.448</b>	<b>0</b>	<b>0</b>	<b>0</b>	<b>0</b>	<b>0</b>	<b>0</b>	<b>2.000.000</b>	<b>1.371.361</b>
80		ПОДДРШКА НА ИМПЛЕМЕНТАЦИЈАТА НА ДЕКАДАТА И СТРАТЕГИЈАТА ЗА РОМИТЕ	1.000.000	836.913	1.000.000	534.448	0	0	0	0	0	0	2.000.000	1.371.361
К		<b>РЕФОРМА ВО ЈАВНАТА АДМИНИСТРАЦИЈА</b>	<b>100.000</b>	<b>0</b>	<b>0</b>	<b>0</b>	<b>0</b>	<b>0</b>	<b>0</b>	<b>0</b>	<b>0</b>	<b>0</b>	<b>100.000</b>	<b>0</b>
К2		СТРУЧНО ОСПОСОБУВАЊЕ И УСОВРШУВАЊЕ	100.000	0	0	0	0	0	0	0	0	0	100.000	0

#### РАСХОДИ

40		<b>ПЛАТИ И НАДОМЕСТОЦИ</b>	<b>92.565.000</b>	<b>89.026.525</b>	<b>0</b>	<b>0</b>	<b>0</b>	<b>0</b>	<b>0</b>	<b>0</b>	<b>0</b>	<b>0</b>	<b>92.565.000</b>	<b>89.026.525</b>
401		Основни плати	67.529.000	64.996.941	0	0	0	0	0	0	0	0	67.529.000	64.996.941
402		Придонеси за социјално осигурување	25.036.000	24.029.584	0	0	0	0	0	0	0	0	25.036.000	24.029.584
42		<b>СТОКИ И УСЛУГИ</b>	<b>1.311.187.000</b>	<b>1.191.200.869</b>	<b>109.594.241</b>	<b>49.844.704</b>	<b>140.700.000</b>	<b>88.146.067</b>	<b>15.620.000</b>	<b>9.083.236</b>	<b>181.623.000</b>	<b>152.602.736</b>	<b>1.758.724.241</b>	<b>1.490.877.612</b>
420		Патни и дневни расходи	200.000	0	11.400.000	8.411.529	20.000.000	18.824.335	70.000	33.360	7.405.000	2.033.980	39.075.000	29.303.204
421		Комунални услуги, греење, комуникација и транспорт	700.000	357.532	18.360.000	9.136.058	9.000.000	8.146.617	950.000	499.186	5.059.000	2.291.883	34.069.000	20.431.276
423		Материјали и ситен инвентар	896.050.000	814.279.358	14.179.000	6.967.727	72.200.000	31.657.428	300.000	98.070	43.109.000	40.375.065	1.025.838.000	893.377.648
424		Поправки и тековно одржување	100.000	95.328	12.969.000	2.097.912	5.500.000	4.814.761	200.000	86.336	1.119.000	331.433	19.888.000	7.425.770
425		Договорни услуги	413.689.000	376.417.929	37.731.241	18.408.115	25.000.000	16.114.421	14.000.000	8.358.264	121.736.000	106.979.454	612.156.241	526.278.183
426		Други тековни расходи	448.000	50.722	12.155.000	2.971.184	9.000.000	8.588.505	100.000	8.020	3.195.000	590.921	24.898.000	12.209.352
427		Привремени вработувања	0	0	2.800.000	1.852.179	0	0	0	0	0	0	2.800.000	1.852.179
43		<b>ТЕКОВНИ ТРАНСФЕРИ ДО ВОНБУЏЕТСКИТЕ ФОНДОВИ</b>	<b>2.130.355.000</b>	<b>2.130.354.496</b>	<b>0</b>	<b>0</b>	<b>0</b>	<b>0</b>	<b>0</b>	<b>0</b>	<b>0</b>	<b>0</b>	<b>2.130.355.000</b>	<b>2.130.354.496</b>

Раздел	Програма Подпрограма Категорија Ставка	О П И С	Б У Џ Е Т 2013											
			Расходи на Основен буџет				Расходи од самофинансирачки активности		Расходи од заеми		Расходи од донации		Вкупно расходи	
			Планирано	Реализирано	Планирано	Реализирано	Планирано	Реализирано	Планирано	Реализирано	Планирано	Реализирано	Планирано	Реализирано
433		Трансфери до Фондот за здравствено осигурување	2.130.355.000	2.130.354.496	0	0	0	0	0	0	0	0	2.130.355.000	2.130.354.496
<b>46</b>		<b>СУБВЕНЦИИ И ТРАНСФЕРИ</b>	<b>35.061.000</b>	<b>33.291.000</b>	<b>5.951.759</b>	<b>4.455.609</b>	<b>19.000.000</b>	<b>18.841.913</b>	<b>0</b>	<b>0</b>	<b>0</b>	<b>0</b>	<b>60.012.759</b>	<b>56.588.522</b>
463		Трансфери до невладини организации	7.000.000	5.230.000	0	0	0	0	0	0	0	0	7.000.000	5.230.000
464		Разни трансфери	0	0	1.719.803	223.653	15.000.000	14.841.913	0	0	0	0	16.719.803	15.065.566
465		Исплата по извршни исправи	28.061.000	28.061.000	4.231.956	4.231.956	4.000.000	4.000.000	0	0	0	0	36.292.956	36.292.956
<b>48</b>		<b>КАПИТАЛНИ РАСХОДИ</b>	<b>1.827.053.000</b>	<b>1.697.006.977</b>	<b>8.966.000</b>	<b>1.216.278</b>	<b>274.312.000</b>	<b>192.772.933</b>	<b>290.930.000</b>	<b>261.766.238</b>	<b>217.580.000</b>	<b>98.688.262</b>	<b>2.618.841.000</b>	<b>2.251.450.688</b>
480		Купување на опрема и машини	1.522.903.000	1.420.471.500	2.228.000	1.216.278	115.712.000	64.209.303	354.000	61.382	20.650.000	20.134.970	1.661.847.000	1.506.093.433
481		Градежни објекти	48.120.000	21.701.598	4.730.000	0	0	0	0	0	9.000.000	6.647.880	61.850.000	28.349.478
482		Други градежни објекти	103.900.000	102.783.929	0	0	152.000.000	123.034.130	232.476.000	215.864.377	184.500.000	70.551.688	672.876.000	512.234.124
483		Купување на мебел	0	0	0	0	0	0	58.100.000	45.840.479	0	0	58.100.000	45.840.479
485		Вложувања и нефинансиски средства	0	0	1.650.000	0	6.600.000	5.529.500	0	0	2.430.000	353.724	10.680.000	5.883.224
486		Купување на возила	152.130.000	152.049.950	358.000	0	0	0	0	0	1.000.000	1.000.000	153.488.000	153.049.950

<b>1</b>		<b>АДМИНИСТРАЦИЈА</b>	<b>2.002.360.000</b>	<b>1.868.776.007</b>	<b>0</b>	<b>0</b>	<b>257.712.000</b>	<b>179.194.065</b>	<b>306.550.000</b>	<b>270.849.474</b>	<b>184.500.000</b>	<b>70.551.688</b>	<b>2.751.122.000</b>	<b>2.389.371.234</b>
<b>10</b>		<b>АДМИНИСТРАЦИЈА</b>	<b>176.107.000</b>	<b>172.041.599</b>	<b>0</b>	<b>0</b>	<b>34.000.000</b>	<b>32.908.493</b>	<b>0</b>	<b>0</b>	<b>0</b>	<b>0</b>	<b>210.107.000</b>	<b>204.950.092</b>
<b>40</b>		<b>ПЛАТИ И НАДОМЕСТОЦИ</b>	<b>47.357.000</b>	<b>45.072.004</b>	<b>0</b>	<b>0</b>	<b>0</b>	<b>0</b>	<b>0</b>	<b>0</b>	<b>0</b>	<b>0</b>	<b>47.357.000</b>	<b>45.072.004</b>
401		Основни плати	34.580.000	32.912.646	0	0	0	0	0	0	0	0	34.580.000	32.912.646
402		Придонеси за социјално осигурување	12.777.000	12.159.358	0	0	0	0	0	0	0	0	12.777.000	12.159.358
<b>42</b>		<b>СТОКИ И УСЛУГИ</b>	<b>128.689.000</b>	<b>126.908.595</b>	<b>0</b>	<b>0</b>	<b>0</b>	<b>0</b>	<b>0</b>	<b>0</b>	<b>0</b>	<b>0</b>	<b>128.689.000</b>	<b>126.908.595</b>
425		Договорни услуги	128.389.000	126.906.933	0	0	0	0	0	0	0	0	128.389.000	126.906.933
426		Други тековни расходи	300.000	1.662	0	0	0	0	0	0	0	0	300.000	1.662
<b>46</b>		<b>СУБВЕНЦИИ И ТРАНСФЕРИ</b>	<b>61.000</b>	<b>61.000</b>	<b>0</b>	<b>0</b>	<b>0</b>	<b>0</b>	<b>0</b>	<b>0</b>	<b>0</b>	<b>0</b>	<b>61.000</b>	<b>61.000</b>
465		Исплата по извршни исправи	61.000	61.000	0	0	0	0	0	0	0	0	61.000	61.000
<b>48</b>		<b>КАПИТАЛНИ РАСХОДИ</b>	<b>0</b>	<b>0</b>	<b>0</b>	<b>0</b>	<b>34.000.000</b>	<b>32.908.493</b>	<b>0</b>	<b>0</b>	<b>0</b>	<b>0</b>	<b>34.000.000</b>	<b>32.908.493</b>
482		Други градежни објекти	0	0	0	0	34.000.000	32.908.493	0	0	0	0	34.000.000	32.908.493
<b>1А</b>		<b>РЕКОНСТРУКЦИЈА И ДОГРАДБА НА ОБЈЕКТИТЕ НА ЈЗУ ВО РМ</b>	<b>66.600.000</b>	<b>66.599.510</b>	<b>0</b>	<b>0</b>	<b>110.000.000</b>	<b>84.074.938</b>	<b>306.550.000</b>	<b>270.849.474</b>	<b>184.500.000</b>	<b>70.551.688</b>	<b>667.650.000</b>	<b>492.075.610</b>
<b>42</b>		<b>СТОКИ И УСЛУГИ</b>	<b>0</b>	<b>0</b>	<b>0</b>	<b>0</b>	<b>0</b>	<b>0</b>	<b>15.620.000</b>	<b>9.083.236</b>	<b>0</b>	<b>0</b>	<b>15.620.000</b>	<b>9.083.236</b>
420		Патни и дневни расходи	0	0	0	0	0	0	70.000	33.360	0	0	70.000	33.360
421		Комунални услуги, греење, комуникација и транспорт	0	0	0	0	0	0	950.000	499.186	0	0	950.000	499.186
423		Материјали и ситен инвентар	0	0	0	0	0	0	300.000	98.070	0	0	300.000	98.070
424		Поправки и тековно одржување	0	0	0	0	0	0	200.000	86.336	0	0	200.000	86.336
425		Договорни услуги	0	0	0	0	0	0	14.000.000	8.358.264	0	0	14.000.000	8.358.264
426		Други тековни расходи	0	0	0	0	0	0	100.000	8.020	0	0	100.000	8.020
<b>48</b>		<b>КАПИТАЛНИ РАСХОДИ</b>	<b>66.600.000</b>	<b>66.599.510</b>	<b>0</b>	<b>0</b>	<b>110.000.000</b>	<b>84.074.938</b>	<b>290.930.000</b>	<b>261.766.238</b>	<b>184.500.000</b>	<b>70.551.688</b>	<b>652.030.000</b>	<b>482.992.374</b>
480		Купување на опрема и машини	0	0	0	0	0	0	354.000	61.382	0	0	354.000	61.382
482		Други градежни објекти	66.600.000	66.599.510	0	0	110.000.000	84.074.938	232.476.000	215.864.377	184.500.000	70.551.688	593.576.000	437.090.513
483		Купување на мебел	0	0	0	0	0	0	58.100.000	45.840.479	0	0	58.100.000	45.840.479
<b>1Б</b>		<b>МЕДИЦИНСКА ОПРЕМА ЗА ПОТРЕБИТЕ НА ЈЗУ ВО РМ</b>	<b>1.657.553.000</b>	<b>1.557.248.881</b>	<b>0</b>	<b>0</b>	<b>0</b>	<b>0</b>	<b>0</b>	<b>0</b>	<b>0</b>	<b>0</b>	<b>1.657.553.000</b>	<b>1.557.248.881</b>

Раздел Програма Подпрограма Категорија Ставка		О П И С		Б У Џ Е Т 2013											
				Расходи на Основен буџет				Расходи од самофинансирачки активности		Расходи од заеми		Расходи од донации		Вкупно расходи	
				Планирано	Реализирано	Планирано	Реализирано	Планирано	Реализирано	Планирано	Реализирано	Планирано	Реализирано	Планирано	Реализирано
48	<b>КАПИТАЛНИ РАСХОДИ</b>			<b>1.657.553.000</b>	<b>1.557.248.881</b>	<b>0</b>	<b>0</b>	<b>0</b>	<b>0</b>	<b>0</b>	<b>0</b>	<b>0</b>	<b>0</b>	<b>1.657.553.000</b>	<b>1.557.248.881</b>
480	Купување на опрема и машини			1.505.503.000	1.405.198.931	0	0	0	0	0	0	0	0	1.505.503.000	1.405.198.931
486	Купување на возила			152.050.000	152.049.950	0	0	0	0	0	0	0	0	152.050.000	152.049.950
<b>1В</b>	<b>ИЗГРАДБА НА АМБУЛАНТИ ВО РУРАЛНИ ПОДРАЧЈА</b>			<b>7.800.000</b>	<b>1.595.291</b>	<b>0</b>	<b>0</b>	<b>0</b>	<b>0</b>	<b>0</b>	<b>0</b>	<b>0</b>	<b>0</b>	<b>7.800.000</b>	<b>1.595.291</b>
48	<b>КАПИТАЛНИ РАСХОДИ</b>			<b>7.800.000</b>	<b>1.595.291</b>	<b>0</b>	<b>0</b>	<b>0</b>	<b>0</b>	<b>0</b>	<b>0</b>	<b>0</b>	<b>0</b>	<b>7.800.000</b>	<b>1.595.291</b>
481	Градежни објекти			7.800.000	1.595.291	0	0	0	0	0	0	0	0	7.800.000	1.595.291
<b>1Г</b>	<b>ИНТЕГРИРАН ЗДРАВСТВЕН ИНФОРМАТИЧКИ СИСТЕМ</b>			<b>2.000.000</b>	<b>0</b>	<b>0</b>	<b>0</b>	<b>0</b>	<b>0</b>	<b>0</b>	<b>0</b>	<b>0</b>	<b>0</b>	<b>2.000.000</b>	<b>0</b>
48	<b>КАПИТАЛНИ РАСХОДИ</b>			<b>2.000.000</b>	<b>0</b>	<b>0</b>	<b>0</b>	<b>0</b>	<b>0</b>	<b>0</b>	<b>0</b>	<b>0</b>	<b>0</b>	<b>2.000.000</b>	<b>0</b>
480	Купување на опрема и машини			2.000.000	0	0	0	0	0	0	0	0	0	2.000.000	0
<b>1Д</b>	<b>ИМПЛЕМЕНТАЦИЈА НА ЗДРАВСТВЕНА КАРТИЧКА</b>			<b>15.000.000</b>	<b>15.000.000</b>	<b>0</b>	<b>0</b>	<b>113.712.000</b>	<b>62.210.634</b>	<b>0</b>	<b>0</b>	<b>0</b>	<b>0</b>	<b>128.712.000</b>	<b>77.210.634</b>
48	<b>КАПИТАЛНИ РАСХОДИ</b>			<b>15.000.000</b>	<b>15.000.000</b>	<b>0</b>	<b>0</b>	<b>113.712.000</b>	<b>62.210.634</b>	<b>0</b>	<b>0</b>	<b>0</b>	<b>0</b>	<b>128.712.000</b>	<b>77.210.634</b>
480	Купување на опрема и машини			15.000.000	15.000.000	0	0	113.712.000	62.210.634	0	0	0	0	128.712.000	77.210.634
<b>1Е</b>	<b>ИЗГРАДБА НА ДИЈАГНОСТИЧКИ ЦЕНТАР ПРИ КЛИНИЧКАТА БОЛНИЦА ВО ТЕТОВО</b>			<b>40.000.000</b>	<b>20.106.307</b>	<b>0</b>	<b>0</b>	<b>0</b>	<b>0</b>	<b>0</b>	<b>0</b>	<b>0</b>	<b>0</b>	<b>40.000.000</b>	<b>20.106.307</b>
48	<b>КАПИТАЛНИ РАСХОДИ</b>			<b>40.000.000</b>	<b>20.106.307</b>	<b>0</b>	<b>0</b>	<b>0</b>	<b>0</b>	<b>0</b>	<b>0</b>	<b>0</b>	<b>0</b>	<b>40.000.000</b>	<b>20.106.307</b>
481	Градежни објекти			40.000.000	20.106.307	0	0	0	0	0	0	0	0	40.000.000	20.106.307
<b>1Ј</b>	<b>ИЗГРАДБА НА ПЕТ ЦЕНТАР</b>			<b>37.300.000</b>	<b>36.184.419</b>	<b>0</b>	<b>0</b>	<b>0</b>	<b>0</b>	<b>0</b>	<b>0</b>	<b>0</b>	<b>0</b>	<b>37.300.000</b>	<b>36.184.419</b>
48	<b>КАПИТАЛНИ РАСХОДИ</b>			<b>37.300.000</b>	<b>36.184.419</b>	<b>0</b>	<b>0</b>	<b>0</b>	<b>0</b>	<b>0</b>	<b>0</b>	<b>0</b>	<b>0</b>	<b>37.300.000</b>	<b>36.184.419</b>
482	Други градежни објекти			37.300.000	36.184.419	0	0	0	0	0	0	0	0	37.300.000	36.184.419
<b>2</b>	<b>ДРЖАВЕН, САНИТАРЕН И ЗДРАВСТВЕН ИНСПЕКТОРАТ</b>			<b>29.956.000</b>	<b>29.076.470</b>	<b>38.281.000</b>	<b>14.955.769</b>	<b>67.500.000</b>	<b>63.557.434</b>	<b>0</b>	<b>0</b>	<b>0</b>	<b>0</b>	<b>135.737.000</b>	<b>107.589.673</b>
<b>20</b>	<b>ДРЖАВЕН, САНИТАРЕН И ЗДРАВСТВЕН ИНСПЕКТОРАТ</b>			<b>29.956.000</b>	<b>29.076.470</b>	<b>38.281.000</b>	<b>14.955.769</b>	<b>67.500.000</b>	<b>63.557.434</b>	<b>0</b>	<b>0</b>	<b>0</b>	<b>0</b>	<b>135.737.000</b>	<b>107.589.673</b>
<b>40</b>	<b>ПЛАТИ И НАДОМЕСТОЦИ</b>			<b>29.956.000</b>	<b>29.076.470</b>	<b>0</b>	<b>0</b>	<b>0</b>	<b>0</b>	<b>0</b>	<b>0</b>	<b>0</b>	<b>0</b>	<b>29.956.000</b>	<b>29.076.470</b>
401	Основни плати			21.844.000	21.225.770	0	0	0	0	0	0	0	0	21.844.000	21.225.770
402	Придонеси за социјално осигурување			8.112.000	7.850.700	0	0	0	0	0	0	0	0	8.112.000	7.850.700
<b>42</b>	<b>СТОКИ И УСЛУГИ</b>			<b>0</b>	<b>0</b>	<b>33.492.153</b>	<b>12.048.597</b>	<b>43.000.000</b>	<b>39.897.153</b>	<b>0</b>	<b>0</b>	<b>0</b>	<b>0</b>	<b>76.492.153</b>	<b>51.945.750</b>
420	Патни и дневни расходи			0	0	3.000.000	1.729.134	20.000.000	18.824.335	0	0	0	0	23.000.000	20.553.469
421	Комунални услуги, греење, комуникација и транспорт			0	0	9.000.000	3.076.749	9.000.000	8.146.617	0	0	0	0	18.000.000	11.223.366
423	Материјали и ситен инвентар			0	0	3.051.000	80.311	1.000.000	402.701	0	0	0	0	4.051.000	483.012
424	Поправки и тековно одржување			0	0	4.625.000	1.686.706	4.500.000	4.310.402	0	0	0	0	9.125.000	5.997.108
425	Договорни услуги			0	0	7.045.153	2.536.135	5.000.000	4.945.549	0	0	0	0	12.045.153	7.481.684
426	Други тековни расходи			0	0	3.971.000	1.087.383	3.500.000	3.267.549	0	0	0	0	7.471.000	4.354.932
427	Привремени вработувања			0	0	2.800.000	1.852.179	0	0	0	0	0	0	2.800.000	1.852.179
<b>46</b>	<b>СУБВЕНЦИИ И ТРАНСФЕРИ</b>			<b>0</b>	<b>0</b>	<b>3.308.847</b>	<b>2.812.697</b>	<b>17.500.000</b>	<b>17.341.913</b>	<b>0</b>	<b>0</b>	<b>0</b>	<b>0</b>	<b>20.808.847</b>	<b>20.154.610</b>
464	Разни трансфери			0	0	719.803	223.653	15.000.000	14.841.913	0	0	0	0	15.719.803	15.065.566
465	Исплата по извршни исправи			0	0	2.589.044	2.589.044	2.500.000	2.500.000	0	0	0	0	5.089.044	5.089.044
<b>48</b>	<b>КАПИТАЛНИ РАСХОДИ</b>			<b>0</b>	<b>0</b>	<b>1.480.000</b>	<b>94.475</b>	<b>7.000.000</b>	<b>6.318.368</b>	<b>0</b>	<b>0</b>	<b>0</b>	<b>0</b>	<b>8.480.000</b>	<b>6.412.843</b>
480	Купување на опрема и машини			0	0	480.000	94.475	2.000.000	1.998.669	0	0	0	0	2.480.000	2.093.144
481	Градежни објекти			0	0	650.000	0	0	0	0	0	0	0	650.000	0

Раздел Програма Подпрограма Категорија Ставка		Б У Џ Е Т 2013											
		Расходи на Основен буџет				Расходи од самофинансирачки активности		Расходи од заеми		Расходи од донации		Вкупно расходи	
		Планирано	Реализирано	Планирано	Реализирано	Планирано	Реализирано	Планирано	Реализирано	Планирано	Реализирано	Планирано	Реализирано
482	Други градежни објекти	0	0	0	0	5.000.000	4.319.699	0	0	0	0	5.000.000	4.319.699
485	Вложувања и нефинансиски средства	0	0	350.000	0	0	0	0	0	0	0	350.000	0
<b>3</b>	<b>АГЕНЦИЈА ЗА ЛЕКОВИ</b>	<b>10.152.000</b>	<b>9.939.373</b>	<b>82.801.000</b>	<b>39.122.296</b>	<b>17.600.000</b>	<b>14.585.815</b>	<b>0</b>	<b>0</b>	<b>400.000</b>	<b>0</b>	<b>110.953.000</b>	<b>63.647.484</b>
<b>30</b>	<b>АГЕНЦИЈА ЗА ЛЕКОВИ</b>	<b>10.152.000</b>	<b>9.939.373</b>	<b>82.801.000</b>	<b>39.122.296</b>	<b>17.600.000</b>	<b>14.585.815</b>	<b>0</b>	<b>0</b>	<b>400.000</b>	<b>0</b>	<b>110.953.000</b>	<b>63.647.484</b>
<b>40</b>	<b>ПЛАТИ И НАДОМЕСТОЦИ</b>	<b>10.152.000</b>	<b>9.939.373</b>	<b>0</b>	<b>0</b>	<b>0</b>	<b>0</b>	<b>0</b>	<b>0</b>	<b>0</b>	<b>0</b>	<b>10.152.000</b>	<b>9.939.373</b>
401	Основни плати	7.383.000	7.253.781	0	0	0	0	0	0	0	0	7.383.000	7.253.781
402	Придонеси за социјално осигурување	2.769.000	2.685.592	0	0	0	0	0	0	0	0	2.769.000	2.685.592
<b>42</b>	<b>СТОКИ И УСЛУГИ</b>	<b>0</b>	<b>0</b>	<b>73.358.088</b>	<b>36.361.201</b>	<b>6.500.000</b>	<b>5.825.315</b>	<b>0</b>	<b>0</b>	<b>400.000</b>	<b>0</b>	<b>80.258.088</b>	<b>42.186.516</b>
420	Патни и дневни расходи	0	0	8.000.000	6.530.646	0	0	0	0	10.000	0	8.010.000	6.530.646
421	Комунални услуги, греење, комуникација и транспорт	0	0	9.000.000	5.814.672	0	0	0	0	19.000	0	9.019.000	5.814.672
423	Материјали и ситен инвентар	0	0	10.872.000	6.844.404	0	0	0	0	3.000	0	10.875.000	6.844.404
424	Поправки и тековно одржување	0	0	8.000.000	82.556	1.000.000	504.359	0	0	0	0	9.000.000	586.915
425	Договорни услуги	0	0	29.486.088	15.250.840	0	0	0	0	32.000	0	29.518.088	15.250.840
426	Други тековни расходи	0	0	8.000.000	1.838.083	5.500.000	5.320.956	0	0	336.000	0	13.836.000	7.159.039
<b>46</b>	<b>СУБВЕНЦИИ И ТРАНСФЕРИ</b>	<b>0</b>	<b>0</b>	<b>2.642.912</b>	<b>1.642.912</b>	<b>1.500.000</b>	<b>1.500.000</b>	<b>0</b>	<b>0</b>	<b>0</b>	<b>0</b>	<b>4.142.912</b>	<b>3.142.912</b>
464	Разни трансфери	0	0	1.000.000	0	0	0	0	0	0	0	1.000.000	0
465	Исплата по извршни исправи	0	0	1.642.912	1.642.912	1.500.000	1.500.000	0	0	0	0	3.142.912	3.142.912
<b>48</b>	<b>КАПИТАЛНИ РАСХОДИ</b>	<b>0</b>	<b>0</b>	<b>6.800.000</b>	<b>1.118.183</b>	<b>9.600.000</b>	<b>7.260.500</b>	<b>0</b>	<b>0</b>	<b>0</b>	<b>0</b>	<b>16.400.000</b>	<b>8.378.683</b>
480	Купување на опрема и машини	0	0	1.500.000	1.118.183	0	0	0	0	0	0	1.500.000	1.118.183
481	Градежни објекти	0	0	4.000.000	0	0	0	0	0	0	0	4.000.000	0
482	Други градежни објекти	0	0	0	0	3.000.000	1.731.000	0	0	0	0	3.000.000	1.731.000
485	Вложувања и нефинансиски средства	0	0	1.300.000	0	6.600.000	5.529.500	0	0	0	0	7.900.000	5.529.500
<b>5</b>	<b>ЗДРАВСТВЕНА ЗАШТИТА ЗА ПРЕВЕНЦИЈА</b>	<b>363.000.000</b>	<b>281.742.857</b>	<b>0</b>	<b>0</b>	<b>0</b>	<b>0</b>	<b>0</b>	<b>0</b>	<b>214.303.000</b>	<b>180.739.310</b>	<b>577.303.000</b>	<b>462.482.167</b>
<b>50</b>	<b>ПРЕВЕНЦИЈА ОД КАРДИОВАСКУЛАРНИ БОЛЕСТИ</b>	<b>10.000.000</b>	<b>6.491.568</b>	<b>0</b>	<b>0</b>	<b>0</b>	<b>0</b>	<b>0</b>	<b>0</b>	<b>0</b>	<b>0</b>	<b>10.000.000</b>	<b>6.491.568</b>
<b>42</b>	<b>СТОКИ И УСЛУГИ</b>	<b>10.000.000</b>	<b>6.491.568</b>	<b>0</b>	<b>0</b>	<b>0</b>	<b>0</b>	<b>0</b>	<b>0</b>	<b>0</b>	<b>0</b>	<b>10.000.000</b>	<b>6.491.568</b>
425	Договорни услуги	10.000.000	6.491.568	0	0	0	0	0	0	0	0	10.000.000	6.491.568
<b>51</b>	<b>СИСТЕМАТСКИ ПРЕГЛЕДИ НА УЧЕНИЦИТЕ И СТУДЕНТИТЕ</b>	<b>8.000.000</b>	<b>7.839.440</b>	<b>0</b>	<b>0</b>	<b>0</b>	<b>0</b>	<b>0</b>	<b>0</b>	<b>1.700.000</b>	<b>0</b>	<b>9.700.000</b>	<b>7.839.440</b>
<b>42</b>	<b>СТОКИ И УСЛУГИ</b>	<b>8.000.000</b>	<b>7.839.440</b>	<b>0</b>	<b>0</b>	<b>0</b>	<b>0</b>	<b>0</b>	<b>0</b>	<b>1.550.000</b>	<b>0</b>	<b>9.550.000</b>	<b>7.839.440</b>
420	Патни и дневни расходи	0	0	0	0	0	0	0	0	150.000	0	150.000	0
421	Комунални услуги, греење, комуникација и транспорт	0	0	0	0	0	0	0	0	40.000	0	40.000	0
425	Договорни услуги	8.000.000	7.839.440	0	0	0	0	0	0	360.000	0	8.360.000	7.839.440
426	Други тековни расходи	0	0	0	0	0	0	0	0	1.000.000	0	1.000.000	0
<b>48</b>	<b>КАПИТАЛНИ РАСХОДИ</b>	<b>0</b>	<b>0</b>	<b>0</b>	<b>0</b>	<b>0</b>	<b>0</b>	<b>0</b>	<b>0</b>	<b>150.000</b>	<b>0</b>	<b>150.000</b>	<b>0</b>
480	Купување на опрема и машини	0	0	0	0	0	0	0	0	150.000	0	150.000	0
<b>52</b>	<b>ОРГАНИЗИРАЊЕ И УНАПРЕДУВАЊЕ НА КРВОДАРИТЕЛСТВОТО</b>	<b>12.000.000</b>	<b>9.636.405</b>	<b>0</b>	<b>0</b>	<b>0</b>	<b>0</b>	<b>0</b>	<b>0</b>	<b>0</b>	<b>0</b>	<b>12.000.000</b>	<b>9.636.405</b>
<b>42</b>	<b>СТОКИ И УСЛУГИ</b>	<b>5.000.000</b>	<b>4.406.405</b>	<b>0</b>	<b>0</b>	<b>0</b>	<b>0</b>	<b>0</b>	<b>0</b>	<b>0</b>	<b>0</b>	<b>5.000.000</b>	<b>4.406.405</b>
425	Договорни услуги	5.000.000	4.406.405	0	0	0	0	0	0	0	0	5.000.000	4.406.405
<b>46</b>	<b>СУБВЕНЦИИ И ТРАНСФЕРИ</b>	<b>7.000.000</b>	<b>5.230.000</b>	<b>0</b>	<b>0</b>	<b>0</b>	<b>0</b>	<b>0</b>	<b>0</b>	<b>0</b>	<b>0</b>	<b>7.000.000</b>	<b>5.230.000</b>
463	Трансфери до невладини организации	7.000.000	5.230.000	0	0	0	0	0	0	0	0	7.000.000	5.230.000

Раздел Програма Подпрограма Категорија Ставка		Б У Џ Е Т 2013											
		Расходи на Основен буџет				Расходи од самофинансирачки активности		Расходи од заеми		Расходи од донации		Вкупно расходи	
		Планирано	Реализирано	Планирано	Реализирано	Планирано	Реализирано	Планирано	Реализирано	Планирано	Реализирано	Планирано	Реализирано
53	<b>ПРЕВЕНТИВНА ЗДРАВСТВЕНА ЗАШТИТА</b>	60.000.000	51.107.027	0	0	0	0	0	0	0	0	60.000.000	51.107.027
42	<b>СТОКИ И УСЛУГИ</b>	60.000.000	51.107.027	0	0	0	0	0	0	0	0	60.000.000	51.107.027
425	Договорни услуги	60.000.000	51.107.027	0	0	0	0	0	0	0	0	60.000.000	51.107.027
54	<b>ЗАДОЛЖИТЕЛНА ИМУНИЗАЦИЈА НА НАСЕЛЕНИЕТО</b>	222.000.000	165.302.899	0	0	0	0	0	0	0	0	222.000.000	165.302.899
42	<b>СТОКИ И УСЛУГИ</b>	194.000.000	137.302.899	0	0	0	0	0	0	0	0	194.000.000	137.302.899
423	Материјали и ситен инвентар	194.000.000	137.302.899	0	0	0	0	0	0	0	0	194.000.000	137.302.899
46	<b>СУБВЕНЦИИ И ТРАНСФЕРИ</b>	28.000.000	28.000.000	0	0	0	0	0	0	0	0	28.000.000	28.000.000
465	Исплата по извршни исправи	28.000.000	28.000.000	0	0	0	0	0	0	0	0	28.000.000	28.000.000
55	<b>ИСПИТУВАЊЕ НА ПОЈАВАТА, РАШИРЕНОСТА, СПРЕЧУВАЊЕТО И СУЗБИВАЊЕТО НА БРУЦЕЛОЗАТА КАЈ ЛУЃЕТО</b>	2.000.000	1.994.180	0	0	0	0	0	0	0	0	2.000.000	1.994.180
42	<b>СТОКИ И УСЛУГИ</b>	2.000.000	1.994.180	0	0	0	0	0	0	0	0	2.000.000	1.994.180
425	Договорни услуги	2.000.000	1.994.180	0	0	0	0	0	0	0	0	2.000.000	1.994.180
56	<b>ПРЕВЕНТИВНИ МЕРКИ ЗА СПРЕЧУВАЊЕ НА ТУБЕРКУЛОЗАТА КАЈ НАСЕЛЕНИЕТО</b>	6.000.000	5.994.998	0	0	0	0	0	0	72.899.000	61.300.024	78.899.000	67.295.022
42	<b>СТОКИ И УСЛУГИ</b>	6.000.000	5.994.998	0	0	0	0	0	0	44.969.000	36.652.848	50.969.000	42.647.846
420	Патни и дневни расходи	0	0	0	0	0	0	0	0	2.000.000	512.298	2.000.000	512.298
421	Комунални услуги, греење, комуникација и транспорт	0	0	0	0	0	0	0	0	3.000.000	899.390	3.000.000	899.390
423	Материјали и ситен инвентар	0	0	0	0	0	0	0	0	12.100.000	10.451.372	12.100.000	10.451.372
424	Поправки и тековно одржување	0	0	0	0	0	0	0	0	469.000	143.296	469.000	143.296
425	Договорни услуги	6.000.000	5.994.998	0	0	0	0	0	0	26.900.000	24.535.574	32.900.000	30.530.572
426	Други тековни расходи	0	0	0	0	0	0	0	0	500.000	110.918	500.000	110.918
48	<b>КАПИТАЛНИ РАСХОДИ</b>	0	0	0	0	0	0	0	0	27.930.000	24.647.176	27.930.000	24.647.176
480	Купување на опрема и машини	0	0	0	0	0	0	0	0	17.000.000	16.999.296	17.000.000	16.999.296
481	Градежни објекти	0	0	0	0	0	0	0	0	9.000.000	6.647.880	9.000.000	6.647.880
485	Вложувања и нефинансиски средства	0	0	0	0	0	0	0	0	930.000	0	930.000	0
486	Купување на возила	0	0	0	0	0	0	0	0	1.000.000	1.000.000	1.000.000	1.000.000
57	<b>ЗАШТИТА НА НАСЕЛЕНИЕТО ОД СИДА</b>	8.000.000	7.306.659	0	0	0	0	0	0	136.829.000	117.882.145	144.829.000	125.188.804
42	<b>СТОКИ И УСЛУГИ</b>	8.000.000	7.306.659	0	0	0	0	0	0	131.829.000	114.392.747	139.829.000	121.699.406
420	Патни и дневни расходи	0	0	0	0	0	0	0	0	3.000.000	26.715	3.000.000	26.715
421	Комунални услуги, греење, комуникација и транспорт	0	0	0	0	0	0	0	0	2.000.000	1.392.493	2.000.000	1.392.493
423	Материјали и ситен инвентар	0	0	0	0	0	0	0	0	31.000.000	29.921.519	31.000.000	29.921.519
424	Поправки и тековно одржување	0	0	0	0	0	0	0	0	650.000	188.137	650.000	188.137
425	Договорни услуги	8.000.000	7.306.659	0	0	0	0	0	0	94.000.000	82.443.880	102.000.000	89.750.539
426	Други тековни расходи	0	0	0	0	0	0	0	0	1.179.000	420.003	1.179.000	420.003
48	<b>КАПИТАЛНИ РАСХОДИ</b>	0	0	0	0	0	0	0	0	5.000.000	3.489.398	5.000.000	3.489.398
480	Купување на опрема и машини	0	0	0	0	0	0	0	0	3.500.000	3.135.674	3.500.000	3.135.674
485	Вложувања и нефинансиски средства	0	0	0	0	0	0	0	0	1.500.000	353.724	1.500.000	353.724

Раздел Програма Подпрограма Категорија Ставка		Б У Џ Е Т 2013											
		Расходи на Основен буџет				Расходи од самофинансирачки активности		Расходи од заеми		Расходи од донации		Вкупно расходи	
		Планирано	Реализирано	Планирано	Реализирано	Планирано	Реализирано	Планирано	Реализирано	Планирано	Реализирано	Планирано	Реализирано
58	<b>АКТИВНА ЗДРАВСТВЕНА ЗАШТИТА НА МАЈКИТЕ И ДЕЦАТА</b>	10.000.000	9.656.318	0	0	0	0	0	0	0	0	10.000.000	9.656.318
42	<b>СТОКИ И УСЛУГИ</b>	10.000.000	9.656.318	0	0	0	0	0	0	0	0	10.000.000	9.656.318
425	Договорни услуги	10.000.000	9.656.318	0	0	0	0	0	0	0	0	10.000.000	9.656.318
59	<b>РАНА ДЕТЕКЦИЈА НА МАЛИГНИ ЗАБОЛУВАЊА</b>	25.000.000	16.413.363	0	0	0	0	0	0	2.875.000	1.557.141	27.875.000	17.970.504
42	<b>СТОКИ И УСЛУГИ</b>	25.000.000	16.413.363	0	0	0	0	0	0	2.875.000	1.557.141	27.875.000	17.970.504
420	Патни и дневни расходи	0	0	0	0	0	0	0	0	2.245.000	1.494.967	2.245.000	1.494.967
423	Материјали и ситен инвентар	12.000.000	3.716.753	0	0	0	0	0	0	6.000	2.174	12.006.000	3.718.927
425	Договорни услуги	13.000.000	12.696.610	0	0	0	0	0	0	444.000	0	13.444.000	12.696.610
426	Други тековни расходи	0	0	0	0	0	0	0	0	180.000	60.000	180.000	60.000
6	<b>КУРАТИВНА ЗДРАВСТВЕНА ЗАШТИТА ЗА ПРЕВЕНЦИЈА</b>	2.982.205.000	2.944.742.380	0	0	91.200.000	42.423.599	0	0	0	0	3.073.405.000	2.987.165.979
60	<b>ЗДРАВЈЕ ЗА СИТЕ</b>	2.000.000	1.738.354	0	0	0	0	0	0	0	0	2.000.000	1.738.354
42	<b>СТОКИ И УСЛУГИ</b>	2.000.000	1.738.354	0	0	0	0	0	0	0	0	2.000.000	1.738.354
425	Договорни услуги	2.000.000	1.738.354	0	0	0	0	0	0	0	0	2.000.000	1.738.354
61	<b>ЗДРАВСТВЕНА ЗАШТИТА НА ЛИЦА СО ДУШЕВНИ РАСТРОЈСТВА</b>	36.000.000	36.000.000	0	0	0	0	0	0	0	0	36.000.000	36.000.000
42	<b>СТОКИ И УСЛУГИ</b>	36.000.000	36.000.000	0	0	0	0	0	0	0	0	36.000.000	36.000.000
425	Договорни услуги	36.000.000	36.000.000	0	0	0	0	0	0	0	0	36.000.000	36.000.000
62	<b>ЗДРАВСТВЕНА ЗАШТИТА НА ЛИЦА СО БОЛЕСТИ НА ЗАВИСНОСТИ</b>	55.000.000	54.988.778	0	0	0	0	0	0	0	0	55.000.000	54.988.778
42	<b>СТОКИ И УСЛУГИ</b>	55.000.000	54.988.778	0	0	0	0	0	0	0	0	55.000.000	54.988.778
423	Материјали и ситен инвентар	33.000.000	32.994.095	0	0	0	0	0	0	0	0	33.000.000	32.994.095
425	Договорни услуги	22.000.000	21.994.683	0	0	0	0	0	0	0	0	22.000.000	21.994.683
63	<b>ЗДРАВСТВЕНА ЗАШТИТА НА БОЛНИ КОИ СЕ ТРЕТИРААТ СО ДИЈАЛИЗА</b>	7.000.000	7.000.000	0	0	0	0	0	0	0	0	7.000.000	7.000.000
42	<b>СТОКИ И УСЛУГИ</b>	7.000.000	7.000.000	0	0	0	0	0	0	0	0	7.000.000	7.000.000
425	Договорни услуги	7.000.000	7.000.000	0	0	0	0	0	0	0	0	7.000.000	7.000.000
64	<b>ПАРТИЦИПАЦИЈА ЗА ОСИГУРЕНИ ЛИЦА</b>	35.000.000	30.873.910	0	0	0	0	0	0	0	0	35.000.000	30.873.910
42	<b>СТОКИ И УСЛУГИ</b>	35.000.000	30.873.910	0	0	0	0	0	0	0	0	35.000.000	30.873.910
425	Договорни услуги	35.000.000	30.873.910	0	0	0	0	0	0	0	0	35.000.000	30.873.910
65	<b>ЛЕКУВАЊЕ НА РЕТКИ БОЛЕСТИ</b>	50.300.000	50.250.111	0	0	19.200.000	0	0	0	0	0	69.500.000	50.250.111
42	<b>СТОКИ И УСЛУГИ</b>	50.300.000	50.250.111	0	0	19.200.000	0	0	0	0	0	69.500.000	50.250.111
423	Материјали и ситен инвентар	50.300.000	50.250.111	0	0	19.200.000	0	0	0	0	0	69.500.000	50.250.111
66	<b>ЦЕЛОСНО ЗДРАВСТВЕНО ОСИГУРУВАЊЕ И ЗДРАВСТВЕНА ЗАШТИТА НА ГРАЃАНИТЕ НА РМ</b>	2.130.355.000	2.130.354.496	0	0	0	0	0	0	0	0	2.130.355.000	2.130.354.496
43	<b>ТЕКОВНИ ТРАНСФЕРИ ДО ВОНБУЏЕТСКИТЕ ФОНДОВИ</b>	2.130.355.000	2.130.354.496	0	0	0	0	0	0	0	0	2.130.355.000	2.130.354.496
433	Трансфери до Фондот за здравствено осигурување	2.130.355.000	2.130.354.496	0	0	0	0	0	0	0	0	2.130.355.000	2.130.354.496
67	<b>ОБЕЗБЕДУВАЊЕ НА ИНСУЛИН ЗА ИНСУЛИНО-ЗАВИСНИ ПАЦИЕНТИ ВО РМ</b>	609.550.000	590.000.000	0	0	52.000.000	31.254.727	0	0	0	0	661.550.000	621.254.727
42	<b>СТОКИ И УСЛУГИ</b>	609.550.000	590.000.000	0	0	52.000.000	31.254.727	0	0	0	0	661.550.000	621.254.727



Раздел Програма Подпрограма Категорија Ставка		Б У Џ Е Т 2013											
		Расходи на Основен буџет				Расходи од самофинансирачки активности		Расходи од заеми		Расходи од донации		Вкупно расходи	
		Планирано	Реализирано	Планирано	Реализирано	Планирано	Реализирано	Планирано	Реализирано	Планирано	Реализирано	Планирано	Реализирано
423	Материјали и ситен инвентар	606.550.000	590.000.000	0	0	52.000.000	31.254.727	0	0	0	0	658.550.000	621.254.727
425	Договорни услуги	3.000.000	0	0	0	0	0	0	0	0	0	3.000.000	0
<b>68</b>	<b>БОЛНИЧКО ЛЕКУВАЊЕ БЕЗ НАПЛАТА НА ПАРТИЦИПАЦИЈА ЗА ПЕНЗИОНЕРИ СО ПЕНЗИЈА ПОНИСКА ОД ПРОСЕЧНАТА ВО РМ</b>	<b>37.000.000</b>	<b>23.609.620</b>	<b>0</b>	<b>0</b>	<b>0</b>	<b>0</b>	<b>0</b>	<b>0</b>	<b>0</b>	<b>0</b>	<b>37.000.000</b>	<b>23.609.620</b>
<b>42</b>	<b>СТОКИ И УСЛУГИ</b>	<b>37.000.000</b>	<b>23.609.620</b>	<b>0</b>	<b>0</b>	<b>0</b>	<b>0</b>	<b>0</b>	<b>0</b>	<b>0</b>	<b>0</b>	<b>37.000.000</b>	<b>23.609.620</b>
425	Договорни услуги	37.000.000	23.609.620	0	0	0	0	0	0	0	0	37.000.000	23.609.620
<b>69</b>	<b>ЕДУКАЦИЈА НА ЛЕКАРИ И МЕДИЦИНСКИ ПЕРСОНАЛ</b>	<b>20.000.000</b>	<b>19.927.111</b>	<b>0</b>	<b>0</b>	<b>20.000.000</b>	<b>11.168.872</b>	<b>0</b>	<b>0</b>	<b>0</b>	<b>0</b>	<b>40.000.000</b>	<b>31.095.983</b>
<b>42</b>	<b>СТОКИ И УСЛУГИ</b>	<b>20.000.000</b>	<b>19.927.111</b>	<b>0</b>	<b>0</b>	<b>20.000.000</b>	<b>11.168.872</b>	<b>0</b>	<b>0</b>	<b>0</b>	<b>0</b>	<b>40.000.000</b>	<b>31.095.983</b>
425	Договорни услуги	20.000.000	19.927.111	0	0	20.000.000	11.168.872	0	0	0	0	40.000.000	31.095.983
<b>7</b>	<b>ДИРЕКЦИЈА ЗА РАДИЈАЦИОНА СИГУРНОСТ</b>	<b>7.448.000</b>	<b>5.765.867</b>	<b>2.430.000</b>	<b>904.078</b>	<b>0</b>	<b>0</b>	<b>0</b>	<b>0</b>	<b>0</b>	<b>0</b>	<b>9.878.000</b>	<b>6.669.945</b>
<b>71</b>	<b>ДИРЕКЦИЈА ЗА РАДИЈАЦИОНА СИГУРНОСТ</b>	<b>7.448.000</b>	<b>5.765.867</b>	<b>2.430.000</b>	<b>904.078</b>	<b>0</b>	<b>0</b>	<b>0</b>	<b>0</b>	<b>0</b>	<b>0</b>	<b>9.878.000</b>	<b>6.669.945</b>
<b>40</b>	<b>ПЛАТИ И НАДОМЕСТОЦИ</b>	<b>5.100.000</b>	<b>4.938.678</b>	<b>0</b>	<b>0</b>	<b>0</b>	<b>0</b>	<b>0</b>	<b>0</b>	<b>0</b>	<b>0</b>	<b>5.100.000</b>	<b>4.938.678</b>
401	Основни плати	3.722.000	3.604.744	0	0	0	0	0	0	0	0	3.722.000	3.604.744
402	Придонеси за социјално осигурување	1.378.000	1.333.934	0	0	0	0	0	0	0	0	1.378.000	1.333.934
<b>42</b>	<b>СТОКИ И УСЛУГИ</b>	<b>1.548.000</b>	<b>554.620</b>	<b>1.744.000</b>	<b>900.458</b>	<b>0</b>	<b>0</b>	<b>0</b>	<b>0</b>	<b>0</b>	<b>0</b>	<b>3.292.000</b>	<b>1.455.078</b>
420	Патни и дневни расходи	200.000	0	400.000	151.749	0	0	0	0	0	0	600.000	151.749
421	Комунални услуги, греење, комуникација и транспорт	700.000	357.532	360.000	244.637	0	0	0	0	0	0	1.060.000	602.169
423	Материјали и ситен инвентар	200.000	15.500	256.000	43.012	0	0	0	0	0	0	456.000	58.512
424	Поправки и тековно одржување	100.000	95.328	344.000	328.650	0	0	0	0	0	0	444.000	423.978
425	Договорни услуги	200.000	37.200	200.000	86.692	0	0	0	0	0	0	400.000	123.892
426	Други тековни расходи	148.000	49.060	184.000	45.718	0	0	0	0	0	0	332.000	94.778
<b>48</b>	<b>КАПИТАЛНИ РАСХОДИ</b>	<b>800.000</b>	<b>272.569</b>	<b>686.000</b>	<b>3.620</b>	<b>0</b>	<b>0</b>	<b>0</b>	<b>0</b>	<b>0</b>	<b>0</b>	<b>1.486.000</b>	<b>276.189</b>
480	Купување на опрема и машини	400.000	272.569	248.000	3.620	0	0	0	0	0	0	648.000	276.189
481	Градежни објекти	320.000	0	80.000	0	0	0	0	0	0	0	400.000	0
486	Купување на возила	80.000	0	358.000	0	0	0	0	0	0	0	438.000	0
<b>8</b>	<b>ПОДДРШКА НА ИМПЛЕМЕНТАЦИЈАТА НА ДЕКАДАТА И СТРАТЕГИЈАТА ЗА РОМИТЕ</b>	<b>1.000.000</b>	<b>836.913</b>	<b>1.000.000</b>	<b>534.448</b>	<b>0</b>	<b>0</b>	<b>0</b>	<b>0</b>	<b>0</b>	<b>0</b>	<b>2.000.000</b>	<b>1.371.361</b>
<b>80</b>	<b>ПОДДРШКА НА ИМПЛЕМЕНТАЦИЈАТА НА ДЕКАДАТА И СТРАТЕГИЈАТА ЗА РОМИТЕ</b>	<b>1.000.000</b>	<b>836.913</b>	<b>1.000.000</b>	<b>534.448</b>	<b>0</b>	<b>0</b>	<b>0</b>	<b>0</b>	<b>0</b>	<b>0</b>	<b>2.000.000</b>	<b>1.371.361</b>
<b>42</b>	<b>СТОКИ И УСЛУГИ</b>	<b>1.000.000</b>	<b>836.913</b>	<b>1.000.000</b>	<b>534.448</b>	<b>0</b>	<b>0</b>	<b>0</b>	<b>0</b>	<b>0</b>	<b>0</b>	<b>2.000.000</b>	<b>1.371.361</b>
425	Договорни услуги	1.000.000	836.913	1.000.000	534.448	0	0	0	0	0	0	2.000.000	1.371.361
<b>К</b>	<b>РЕФОРМА ВО ЈАВНАТА АДМИНИСТРАЦИЈА</b>	<b>100.000</b>	<b>0</b>	<b>0</b>	<b>0</b>	<b>0</b>	<b>0</b>	<b>0</b>	<b>0</b>	<b>0</b>	<b>0</b>	<b>100.000</b>	<b>0</b>
<b>К2</b>	<b>СТРУЧНО ОСПОСОБУВАЊЕ И УСОВРШУВАЊЕ</b>	<b>100.000</b>	<b>0</b>	<b>0</b>	<b>0</b>	<b>0</b>	<b>0</b>	<b>0</b>	<b>0</b>	<b>0</b>	<b>0</b>	<b>100.000</b>	<b>0</b>
<b>42</b>	<b>СТОКИ И УСЛУГИ</b>	<b>100.000</b>	<b>0</b>	<b>0</b>	<b>0</b>	<b>0</b>	<b>0</b>	<b>0</b>	<b>0</b>	<b>0</b>	<b>0</b>	<b>100.000</b>	<b>0</b>
425	Договорни услуги	100.000	0	0	0	0	0	0	0	0	0	100.000	0

Раздел Програма Подпрограма Категорија Ставка	О П И С	Б У Џ Е Т 2013											
		Расходи на Основен буџет				Расходи од самофинансирачки активности		Расходи од заеми		Расходи од донации		Вкупно расходи	
		Планирано	Реализирано	Планирано	Реализирано	Планирано	Реализирано	Планирано	Реализирано	Планирано	Реализирано	Планирано	Реализирано

<b>19101</b>	<b>МИНИСТЕРСТВО ЗА ЛОКАЛНА САМОУПРАВА</b>	<b>307.906.000</b>	<b>193.389.578</b>	<b>0</b>	<b>0</b>	<b>0</b>	<b>0</b>	<b>0</b>	<b>0</b>	<b>0</b>	<b>32.228.000</b>	<b>14.343.850</b>	<b>340.134.000</b>	<b>207.733.428</b>
--------------	---	--------------------	--------------------	----------	----------	----------	----------	----------	----------	----------	-------------------	-------------------	--------------------	--------------------

<b>1</b>	<b>АДМИНИСТРАЦИЈА</b>	<b>157.040.000</b>	<b>100.807.209</b>	<b>0</b>	<b>0</b>	<b>0</b>	<b>0</b>	<b>0</b>	<b>0</b>	<b>0</b>	<b>0</b>	<b>0</b>	<b>157.040.000</b>	<b>100.807.209</b>
10	АДМИНИСТРАЦИЈА	157.040.000	100.807.209	0	0	0	0	0	0	0	0	0	157.040.000	100.807.209
<b>2</b>	<b>ПРАВЕН НАДЗОР</b>	<b>1.864.000</b>	<b>1.585.901</b>	<b>0</b>	<b>0</b>	<b>0</b>	<b>0</b>	<b>0</b>	<b>0</b>	<b>0</b>	<b>0</b>	<b>0</b>	<b>1.864.000</b>	<b>1.585.901</b>
20	ПРАВЕН НАДЗОР	1.864.000	1.585.901	0	0	0	0	0	0	0	0	0	1.864.000	1.585.901
<b>4</b>	<b>АКТИВНОСТИ ПОВРЗАНИ СО ДЕЦЕНТРАЛИЗАЦИЈА</b>	<b>22.127.000</b>	<b>21.441.757</b>	<b>0</b>	<b>0</b>	<b>0</b>	<b>0</b>	<b>0</b>	<b>0</b>	<b>0</b>	<b>0</b>	<b>0</b>	<b>22.127.000</b>	<b>21.441.757</b>
40	АКТИВНОСТИ ПОВРЗАНИ СО ДЕЦЕНТРАЛИЗАЦИЈА	22.127.000	21.441.757	0	0	0	0	0	0	0	0	0	22.127.000	21.441.757
<b>М</b>	<b>ИНТЕГРАЦИЈА ВО ЕУ</b>	<b>76.883.000</b>	<b>60.438.693</b>	<b>0</b>	<b>0</b>	<b>0</b>	<b>0</b>	<b>0</b>	<b>0</b>	<b>0</b>	<b>32.228.000</b>	<b>14.343.850</b>	<b>109.111.000</b>	<b>74.782.543</b>
МА	ПОМОШ ПРИ ТРАНЗИЦИЈА И ИНСТИТУЦИОНАЛНА НАДГРАДБА	40.000.000	24.767.683	0	0	0	0	0	0	0	0	0	40.000.000	24.767.683
МБ	ПРЕКУГРАНИЧНА СОРАБОТКА	36.883.000	35.671.010	0	0	0	0	0	0	0	32.228.000	14.343.850	69.111.000	50.014.860
<b>О</b>	<b>РЕГИОНАЛЕН РАЗВОЈ</b>	<b>49.992.000</b>	<b>9.116.018</b>	<b>0</b>	<b>0</b>	<b>0</b>	<b>0</b>	<b>0</b>	<b>0</b>	<b>0</b>	<b>0</b>	<b>0</b>	<b>49.992.000</b>	<b>9.116.018</b>
ОА	РАМНОМЕРЕН РЕГИОНАЛЕН РАЗВОЈ	49.992.000	9.116.018	0	0	0	0	0	0	0	0	0	49.992.000	9.116.018

<b>РАСХОДИ</b>														
<b>40</b>	<b>ПЛАТИ И НАДОМЕСТОЦИ</b>	<b>25.324.000</b>	<b>22.450.702</b>	<b>0</b>	<b>0</b>	<b>0</b>	<b>0</b>	<b>0</b>	<b>0</b>	<b>0</b>	<b>0</b>	<b>0</b>	<b>25.324.000</b>	<b>22.450.702</b>
401	Основни плати	18.486.000	16.372.844	0	0	0	0	0	0	0	0	0	18.486.000	16.372.844
402	Придонеси за социјално осигурување	6.838.000	6.077.858	0	0	0	0	0	0	0	0	0	6.838.000	6.077.858
<b>42</b>	<b>СТОКИ И УСЛУГИ</b>	<b>18.261.000</b>	<b>14.204.086</b>	<b>0</b>	<b>0</b>	<b>0</b>	<b>0</b>	<b>0</b>	<b>0</b>	<b>0</b>	<b>31.169.204</b>	<b>14.210.248</b>	<b>49.430.204</b>	<b>28.414.334</b>
420	Патни и дневни расходи	2.800.000	1.242.010	0	0	0	0	0	0	0	4.339.300	1.253.546	7.139.300	2.495.556
421	Комунални услуги, греење, комуникација и транспорт	5.087.000	4.983.495	0	0	0	0	0	0	0	2.087.800	591.348	7.174.800	5.574.843
423	Материјали и ситен инвентар	700.000	595.769	0	0	0	0	0	0	0	594.070	58.278	1.294.070	654.047
424	Поправки и тековно одржување	1.682.000	372.168	0	0	0	0	0	0	0	465.900	62.090	2.147.900	434.258
425	Договорни услуги	5.739.000	4.837.458	0	0	0	0	0	0	0	19.840.300	11.578.704	25.579.300	16.416.162
426	Други тековни расходи	2.253.000	2.173.186	0	0	0	0	0	0	0	3.841.834	666.282	6.094.834	2.839.468
<b>46</b>	<b>СУБВЕНЦИИ И ТРАНСФЕРИ</b>	<b>103.820.000</b>	<b>63.256.285</b>	<b>0</b>	<b>0</b>	<b>0</b>	<b>0</b>	<b>0</b>	<b>0</b>	<b>0</b>	<b>284.000</b>	<b>0</b>	<b>104.104.000</b>	<b>63.256.285</b>
464	Разни трансфери	103.662.000	63.099.758	0	0	0	0	0	0	0	284.000	0	103.946.000	63.099.758
465	Исплата по извршни исправи	158.000	156.527	0	0	0	0	0	0	0	0	0	158.000	156.527
<b>48</b>	<b>КАПИТАЛНИ РАСХОДИ</b>	<b>160.501.000</b>	<b>93.478.505</b>	<b>0</b>	<b>0</b>	<b>0</b>	<b>0</b>	<b>0</b>	<b>0</b>	<b>0</b>	<b>774.796</b>	<b>133.602</b>	<b>161.275.796</b>	<b>93.612.107</b>
480	Купување на опрема и машини	501.000	328.110	0	0	0	0	0	0	0	501.866	70.000	1.002.866	398.110
482	Други градежни објекти	40.000.000	24.767.683	0	0	0	0	0	0	0	0	0	40.000.000	24.767.683
483	Купување на мебел	0	0	0	0	0	0	0	0	0	272.930	63.602	272.930	63.602

Раздел Програма Подпрограма Категорија Ставка		О П И С		Б У Д Ж Е Т 2013											
				Расходи на Основен буџет				Расходи од самофинансирачки активности		Расходи од заеми		Расходи од донации		Вкупно расходи	
				Планирано	Реализирано	Планирано	Реализирано	Планирано	Реализирано	Планирано	Реализирано	Планирано	Реализирано	Планирано	Реализирано
488	Капитални дотации до ЕЛС	120.000.000	68.382.712	0	0	0	0	0	0	0	0	0	0	120.000.000	68.382.712
<b>1</b>	<b>АДМИНИСТРАЦИЈА</b>	<b>157.040.000</b>	<b>100.807.209</b>	<b>0</b>	<b>0</b>	<b>0</b>	<b>0</b>	<b>0</b>	<b>0</b>	<b>0</b>	<b>0</b>	<b>0</b>	<b>0</b>	<b>157.040.000</b>	<b>100.807.209</b>
<b>10</b>	<b>АДМИНИСТРАЦИЈА</b>	<b>157.040.000</b>	<b>100.807.209</b>	<b>0</b>	<b>0</b>	<b>0</b>	<b>0</b>	<b>0</b>	<b>0</b>	<b>0</b>	<b>0</b>	<b>0</b>	<b>0</b>	<b>157.040.000</b>	<b>100.807.209</b>
<b>40</b>	<b>ПЛАТИ И НАДОМЕСТОЦИ</b>	<b>23.660.000</b>	<b>21.016.727</b>	<b>0</b>	<b>0</b>	<b>0</b>	<b>0</b>	<b>0</b>	<b>0</b>	<b>0</b>	<b>0</b>	<b>0</b>	<b>0</b>	<b>23.660.000</b>	<b>21.016.727</b>
401	Основни плати	17.272.000	15.326.747	0	0	0	0	0	0	0	0	0	0	17.272.000	15.326.747
402	Придонеси за социјално осигурување	6.388.000	5.689.980	0	0	0	0	0	0	0	0	0	0	6.388.000	5.689.980
<b>42</b>	<b>СТОКИ И УСЛУГИ</b>	<b>12.761.000</b>	<b>10.923.133</b>	<b>0</b>	<b>0</b>	<b>0</b>	<b>0</b>	<b>0</b>	<b>0</b>	<b>0</b>	<b>0</b>	<b>0</b>	<b>0</b>	<b>12.761.000</b>	<b>10.923.133</b>
420	Патни и дневни расходи	800.000	579.378	0	0	0	0	0	0	0	0	0	0	800.000	579.378
421	Комунални услуги, греење, комуникација и транспорт	4.627.000	4.541.043	0	0	0	0	0	0	0	0	0	0	4.627.000	4.541.043
423	Материјали и ситен инвентар	600.000	565.889	0	0	0	0	0	0	0	0	0	0	600.000	565.889
424	Поправки и тековно одржување	1.515.000	340.022	0	0	0	0	0	0	0	0	0	0	1.515.000	340.022
425	Договорни услуги	3.366.000	3.044.114	0	0	0	0	0	0	0	0	0	0	3.366.000	3.044.114
426	Други тековни расходи	1.853.000	1.852.687	0	0	0	0	0	0	0	0	0	0	1.853.000	1.852.687
<b>46</b>	<b>СУБВЕНЦИИ И ТРАНСФЕРИ</b>	<b>158.000</b>	<b>156.527</b>	<b>0</b>	<b>0</b>	<b>0</b>	<b>0</b>	<b>0</b>	<b>0</b>	<b>0</b>	<b>0</b>	<b>0</b>	<b>0</b>	<b>158.000</b>	<b>156.527</b>
465	Исплата по извршни исправи	158.000	156.527	0	0	0	0	0	0	0	0	0	0	158.000	156.527
<b>48</b>	<b>КАПИТАЛНИ РАСХОДИ</b>	<b>120.461.000</b>	<b>68.710.822</b>	<b>0</b>	<b>0</b>	<b>0</b>	<b>0</b>	<b>0</b>	<b>0</b>	<b>0</b>	<b>0</b>	<b>0</b>	<b>0</b>	<b>120.461.000</b>	<b>68.710.822</b>
480	Купување на опрема и машини	461.000	328.110	0	0	0	0	0	0	0	0	0	0	461.000	328.110
488	Капитални дотации до ЕЛС	120.000.000	68.382.712	0	0	0	0	0	0	0	0	0	0	120.000.000	68.382.712
<b>2</b>	<b>ПРАВЕН НАДЗОР</b>	<b>1.864.000</b>	<b>1.585.901</b>	<b>0</b>	<b>0</b>	<b>0</b>	<b>0</b>	<b>0</b>	<b>0</b>	<b>0</b>	<b>0</b>	<b>0</b>	<b>0</b>	<b>1.864.000</b>	<b>1.585.901</b>
<b>20</b>	<b>ПРАВЕН НАДЗОР</b>	<b>1.864.000</b>	<b>1.585.901</b>	<b>0</b>	<b>0</b>	<b>0</b>	<b>0</b>	<b>0</b>	<b>0</b>	<b>0</b>	<b>0</b>	<b>0</b>	<b>0</b>	<b>1.864.000</b>	<b>1.585.901</b>
<b>40</b>	<b>ПЛАТИ И НАДОМЕСТОЦИ</b>	<b>1.664.000</b>	<b>1.433.975</b>	<b>0</b>	<b>0</b>	<b>0</b>	<b>0</b>	<b>0</b>	<b>0</b>	<b>0</b>	<b>0</b>	<b>0</b>	<b>0</b>	<b>1.664.000</b>	<b>1.433.975</b>
401	Основни плати	1.214.000	1.046.097	0	0	0	0	0	0	0	0	0	0	1.214.000	1.046.097
402	Придонеси за социјално осигурување	450.000	387.878	0	0	0	0	0	0	0	0	0	0	450.000	387.878
<b>42</b>	<b>СТОКИ И УСЛУГИ</b>	<b>160.000</b>	<b>151.926</b>	<b>0</b>	<b>0</b>	<b>0</b>	<b>0</b>	<b>0</b>	<b>0</b>	<b>0</b>	<b>0</b>	<b>0</b>	<b>0</b>	<b>160.000</b>	<b>151.926</b>
421	Комунални услуги, греење, комуникација и транспорт	160.000	151.926	0	0	0	0	0	0	0	0	0	0	160.000	151.926
<b>48</b>	<b>КАПИТАЛНИ РАСХОДИ</b>	<b>40.000</b>	<b>0</b>	<b>0</b>	<b>0</b>	<b>0</b>	<b>0</b>	<b>0</b>	<b>0</b>	<b>0</b>	<b>0</b>	<b>0</b>	<b>0</b>	<b>40.000</b>	<b>0</b>
480	Купување на опрема и машини	40.000	0	0	0	0	0	0	0	0	0	0	0	40.000	0
<b>4</b>	<b>АКТИВНОСТИ ПОВРЗАНИ СО ДЕЦЕНТРАЛИЗАЦИЈА</b>	<b>22.127.000</b>	<b>21.441.757</b>	<b>0</b>	<b>0</b>	<b>0</b>	<b>0</b>	<b>0</b>	<b>0</b>	<b>0</b>	<b>0</b>	<b>0</b>	<b>0</b>	<b>22.127.000</b>	<b>21.441.757</b>
<b>40</b>	<b>АКТИВНОСТИ ПОВРЗАНИ СО ДЕЦЕНТРАЛИЗАЦИЈА</b>	<b>22.127.000</b>	<b>21.441.757</b>	<b>0</b>	<b>0</b>	<b>0</b>	<b>0</b>	<b>0</b>	<b>0</b>	<b>0</b>	<b>0</b>	<b>0</b>	<b>0</b>	<b>22.127.000</b>	<b>21.441.757</b>
<b>42</b>	<b>СТОКИ И УСЛУГИ</b>	<b>180.000</b>	<b>76.130</b>	<b>0</b>	<b>0</b>	<b>0</b>	<b>0</b>	<b>0</b>	<b>0</b>	<b>0</b>	<b>0</b>	<b>0</b>	<b>0</b>	<b>180.000</b>	<b>76.130</b>
423	Материјали и ситен инвентар	80.000	28.280	0	0	0	0	0	0	0	0	0	0	80.000	28.280
426	Други тековни расходи	100.000	47.850	0	0	0	0	0	0	0	0	0	0	100.000	47.850
<b>46</b>	<b>СУБВЕНЦИИ И ТРАНСФЕРИ</b>	<b>21.947.000</b>	<b>21.365.627</b>	<b>0</b>	<b>0</b>	<b>0</b>	<b>0</b>	<b>0</b>	<b>0</b>	<b>0</b>	<b>0</b>	<b>0</b>	<b>0</b>	<b>21.947.000</b>	<b>21.365.627</b>
464	Разни трансфери	21.947.000	21.365.627	0	0	0	0	0	0	0	0	0	0	21.947.000	21.365.627
<b>М</b>	<b>ИНТЕГРАЦИЈА ВО ЕУ</b>	<b>76.883.000</b>	<b>60.438.693</b>	<b>0</b>	<b>0</b>	<b>0</b>	<b>0</b>	<b>0</b>	<b>0</b>	<b>32.228.000</b>	<b>14.343.850</b>	<b>109.111.000</b>	<b>74.782.543</b>		
<b>МА</b>	<b>ПОМОШ ПРИ ТРАНЗИЦИЈА И ИНСТИТУЦИОНАЛНА НАДГРАДБА</b>	<b>40.000.000</b>	<b>24.767.683</b>	<b>0</b>	<b>0</b>	<b>0</b>	<b>0</b>	<b>0</b>	<b>0</b>	<b>0</b>	<b>0</b>	<b>40.000.000</b>	<b>24.767.683</b>		
<b>48</b>	<b>КАПИТАЛНИ РАСХОДИ</b>	<b>40.000.000</b>	<b>24.767.683</b>	<b>0</b>	<b>0</b>	<b>0</b>	<b>0</b>	<b>0</b>	<b>0</b>	<b>0</b>	<b>0</b>	<b>40.000.000</b>	<b>24.767.683</b>		

Раздел Програма Подпрограма Категорија Ставка		Б У Џ Е Т 2013												
		Расходи на Основен буџет				Расходи од самофинансирачки активности		Расходи од заеми		Расходи од донации		Вкупно расходи		
		Планирано	Реализирано	Планирано	Реализирано	Планирано	Реализирано	Планирано	Реализирано	Планирано	Реализирано	Планирано	Реализирано	
482	Други градежни објекти	40.000.000	24.767.683	0	0	0	0	0	0	0	0	0	40.000.000	24.767.683
<b>МБ</b>	<b>ПРЕКУГРАНИЧНА СОРАБОТКА</b>	<b>36.883.000</b>	<b>35.671.010</b>	<b>0</b>	<b>0</b>	<b>0</b>	<b>0</b>	<b>0</b>	<b>0</b>	<b>0</b>	<b>32.228.000</b>	<b>14.343.850</b>	<b>69.111.000</b>	<b>50.014.860</b>
<b>42</b>	<b>СТОКИ И УСЛУГИ</b>	<b>3.030.000</b>	<b>2.303.713</b>	<b>0</b>	<b>0</b>	<b>0</b>	<b>0</b>	<b>0</b>	<b>0</b>	<b>0</b>	<b>31.169.204</b>	<b>14.210.248</b>	<b>34.199.204</b>	<b>16.513.961</b>
420	Патни и дневни расходи	643.000	310.739	0	0	0	0	0	0	4.339.300	1.253.546	4.982.300	1.564.285	
421	Комунални услуги, греење, комуникација и транспорт	300.000	290.526	0	0	0	0	0	0	2.087.800	591.348	2.387.800	881.874	
423	Материјали и ситен инвентар	20.000	1.600	0	0	0	0	0	0	594.070	58.278	614.070	59.878	
424	Поправки и тековно одржување	167.000	32.146	0	0	0	0	0	0	465.900	62.090	632.900	94.236	
425	Договорни услуги	1.700.000	1.491.768	0	0	0	0	0	0	19.840.300	11.578.704	21.540.300	13.070.472	
426	Други тековни расходи	200.000	176.934	0	0	0	0	0	0	3.841.834	666.282	4.041.834	843.216	
<b>46</b>	<b>СУБВЕНЦИИ И ТРАНСФЕРИ</b>	<b>33.853.000</b>	<b>33.367.297</b>	<b>0</b>	<b>0</b>	<b>0</b>	<b>0</b>	<b>0</b>	<b>0</b>	<b>284.000</b>	<b>0</b>	<b>34.137.000</b>	<b>33.367.297</b>	
464	Разни трансфери	33.853.000	33.367.297	0	0	0	0	0	0	284.000	0	34.137.000	33.367.297	
<b>48</b>	<b>КАПИТАЛНИ РАСХОДИ</b>	<b>0</b>	<b>0</b>	<b>0</b>	<b>0</b>	<b>0</b>	<b>0</b>	<b>0</b>	<b>0</b>	<b>774.796</b>	<b>133.602</b>	<b>774.796</b>	<b>133.602</b>	
480	Купување на опрема и машини	0	0	0	0	0	0	0	0	501.866	70.000	501.866	70.000	
483	Купување на мебел	0	0	0	0	0	0	0	0	272.930	63.602	272.930	63.602	
<b>О</b>	<b>РЕГИОНАЛЕН РАЗВОЈ</b>	<b>49.992.000</b>	<b>9.116.018</b>	<b>0</b>	<b>0</b>	<b>0</b>	<b>0</b>	<b>0</b>	<b>0</b>	<b>0</b>	<b>0</b>	<b>49.992.000</b>	<b>9.116.018</b>	
<b>ОА</b>	<b>РАМНОМЕРЕН РЕГИОНАЛЕН РАЗВОЈ</b>	<b>49.992.000</b>	<b>9.116.018</b>	<b>0</b>	<b>0</b>	<b>0</b>	<b>0</b>	<b>0</b>	<b>0</b>	<b>0</b>	<b>0</b>	<b>49.992.000</b>	<b>9.116.018</b>	
<b>42</b>	<b>СТОКИ И УСЛУГИ</b>	<b>2.130.000</b>	<b>749.184</b>	<b>0</b>	<b>0</b>	<b>0</b>	<b>0</b>	<b>0</b>	<b>0</b>	<b>0</b>	<b>0</b>	<b>2.130.000</b>	<b>749.184</b>	
420	Патни и дневни расходи	1.357.000	351.893	0	0	0	0	0	0	0	0	1.357.000	351.893	
425	Договорни услуги	673.000	301.576	0	0	0	0	0	0	0	0	673.000	301.576	
426	Други тековни расходи	100.000	95.715	0	0	0	0	0	0	0	0	100.000	95.715	
<b>46</b>	<b>СУБВЕНЦИИ И ТРАНСФЕРИ</b>	<b>47.862.000</b>	<b>8.366.834</b>	<b>0</b>	<b>0</b>	<b>0</b>	<b>0</b>	<b>0</b>	<b>0</b>	<b>0</b>	<b>0</b>	<b>47.862.000</b>	<b>8.366.834</b>	
464	Разни трансфери	47.862.000	8.366.834	0	0	0	0	0	0	0	0	47.862.000	8.366.834	

Раздел Програма Подпрограма Категорија Ставка	О П И С	Б У Џ Е Т 2013											
		Расходи на Основен буџет				Расходи од самофинансирачки активности		Расходи од заеми		Расходи од донации		Вкупно расходи	
		Планирано	Реализирано	Планирано	Реализирано	Планирано	Реализирано	Планирано	Реализирано	Планирано	Реализирано	Планирано	Реализирано
<b>19201</b>	<b>АГЕНЦИЈА ЗА ИСЕЛЕНИШТВО</b>	<b>19.575.000</b>	<b>19.038.118</b>	<b>0</b>	<b>0</b>	<b>23.000</b>	<b>22.861</b>	<b>0</b>	<b>0</b>	<b>0</b>	<b>0</b>	<b>19.598.000</b>	<b>19.060.979</b>
<b>2</b>	<b>АГЕНЦИЈА ЗА ИСЕЛЕНИШТВО</b>	<b>19.575.000</b>	<b>19.038.118</b>	<b>0</b>	<b>0</b>	<b>23.000</b>	<b>22.861</b>	<b>0</b>	<b>0</b>	<b>0</b>	<b>0</b>	<b>19.598.000</b>	<b>19.060.979</b>
20	АГЕНЦИЈА ЗА ИСЕЛЕНИШТВО	19.575.000	19.038.118	0	0	23.000	22.861	0	0	0	0	19.598.000	19.060.979
<b>РАСХОДИ</b>													
<b>40</b>	<b>ПЛАТИ И НАДОМЕСТОЦИ</b>	<b>9.900.000</b>	<b>9.364.203</b>	<b>0</b>	<b>0</b>	<b>0</b>	<b>0</b>	<b>0</b>	<b>0</b>	<b>0</b>	<b>0</b>	<b>9.900.000</b>	<b>9.364.203</b>
401	Основни плати	7.227.000	6.834.583	0	0	0	0	0	0	0	0	7.227.000	6.834.583
402	Придонеси за социјално осигурување	2.673.000	2.529.620	0	0	0	0	0	0	0	0	2.673.000	2.529.620
<b>42</b>	<b>СТОКИ И УСЛУГИ</b>	<b>9.599.562</b>	<b>9.599.377</b>	<b>0</b>	<b>0</b>	<b>139</b>	<b>0</b>	<b>0</b>	<b>0</b>	<b>0</b>	<b>0</b>	<b>9.599.701</b>	<b>9.599.377</b>
420	Патни и дневни расходи	50.000	50.000	0	0	0	0	0	0	0	0	50.000	50.000
421	Комунални услуги, греење, комуникација и транспорт	3.000.000	3.000.000	0	0	0	0	0	0	0	0	3.000.000	3.000.000
423	Материјали и ситен инвентар	225.000	224.997	0	0	0	0	0	0	0	0	225.000	224.997
424	Поправки и тековно одржување	320.000	319.982	0	0	0	0	0	0	0	0	320.000	319.982
425	Договорни услуги	1.840.000	1.839.837	0	0	0	0	0	0	0	0	1.840.000	1.839.837
426	Други тековни расходи	4.164.562	4.164.561	0	0	139	0	0	0	0	0	4.164.701	4.164.561
<b>46</b>	<b>СУБВЕНЦИИ И ТРАНСФЕРИ</b>	<b>75.438</b>	<b>74.538</b>	<b>0</b>	<b>0</b>	<b>22.861</b>	<b>22.861</b>	<b>0</b>	<b>0</b>	<b>0</b>	<b>0</b>	<b>98.299</b>	<b>97.399</b>
464	Разни трансфери	43.000	42.100	0	0	0	0	0	0	0	0	43.000	42.100
465	Исплата по извршни исправи	32.438	32.438	0	0	22.861	22.861	0	0	0	0	55.299	55.299
<b>2</b>	<b>АГЕНЦИЈА ЗА ИСЕЛЕНИШТВО</b>	<b>19.575.000</b>	<b>19.038.118</b>	<b>0</b>	<b>0</b>	<b>23.000</b>	<b>22.861</b>	<b>0</b>	<b>0</b>	<b>0</b>	<b>0</b>	<b>19.598.000</b>	<b>19.060.979</b>
<b>20</b>	<b>АГЕНЦИЈА ЗА ИСЕЛЕНИШТВО</b>	<b>19.575.000</b>	<b>19.038.118</b>	<b>0</b>	<b>0</b>	<b>23.000</b>	<b>22.861</b>	<b>0</b>	<b>0</b>	<b>0</b>	<b>0</b>	<b>19.598.000</b>	<b>19.060.979</b>
<b>40</b>	<b>ПЛАТИ И НАДОМЕСТОЦИ</b>	<b>9.900.000</b>	<b>9.364.203</b>	<b>0</b>	<b>0</b>	<b>0</b>	<b>0</b>	<b>0</b>	<b>0</b>	<b>0</b>	<b>0</b>	<b>9.900.000</b>	<b>9.364.203</b>
401	Основни плати	7.227.000	6.834.583	0	0	0	0	0	0	0	0	7.227.000	6.834.583
402	Придонеси за социјално осигурување	2.673.000	2.529.620	0	0	0	0	0	0	0	0	2.673.000	2.529.620
<b>42</b>	<b>СТОКИ И УСЛУГИ</b>	<b>9.599.562</b>	<b>9.599.377</b>	<b>0</b>	<b>0</b>	<b>139</b>	<b>0</b>	<b>0</b>	<b>0</b>	<b>0</b>	<b>0</b>	<b>9.599.701</b>	<b>9.599.377</b>
420	Патни и дневни расходи	50.000	50.000	0	0	0	0	0	0	0	0	50.000	50.000
421	Комунални услуги, греење, комуникација и транспорт	3.000.000	3.000.000	0	0	0	0	0	0	0	0	3.000.000	3.000.000
423	Материјали и ситен инвентар	225.000	224.997	0	0	0	0	0	0	0	0	225.000	224.997
424	Поправки и тековно одржување	320.000	319.982	0	0	0	0	0	0	0	0	320.000	319.982
425	Договорни услуги	1.840.000	1.839.837	0	0	0	0	0	0	0	0	1.840.000	1.839.837
426	Други тековни расходи	4.164.562	4.164.561	0	0	139	0	0	0	0	0	4.164.701	4.164.561
<b>46</b>	<b>СУБВЕНЦИИ И ТРАНСФЕРИ</b>	<b>75.438</b>	<b>74.538</b>	<b>0</b>	<b>0</b>	<b>22.861</b>	<b>22.861</b>	<b>0</b>	<b>0</b>	<b>0</b>	<b>0</b>	<b>98.299</b>	<b>97.399</b>
464	Разни трансфери	43.000	42.100	0	0	0	0	0	0	0	0	43.000	42.100
465	Исплата по извршни исправи	32.438	32.438	0	0	22.861	22.861	0	0	0	0	55.299	55.299

Раздел Програма Подпрограма Категорија Ставка		Б У Џ Е Т 2013											
		Расходи на Основен буџет				Расходи од самофинансирачки активности		Расходи од заеми		Расходи од донации		Вкупно расходи	
		Планирано	Реализирано	Планирано	Реализирано	Планирано	Реализирано	Планирано	Реализирано	Планирано	Реализирано	Планирано	Реализирано
<b>19302</b>	<b>КОМИСИЈА ЗА ЗАШТИТА НА ПРАВОТО ЗА СЛОБОДЕН ПРИСТАП ДО ИНФОРМАЦИИТЕ ОД ЈАВЕН КАРАКТЕР</b>	<b>13.817.000</b>	<b>13.175.928</b>	<b>0</b>	<b>0</b>	<b>0</b>	<b>0</b>	<b>0</b>	<b>0</b>	<b>0</b>	<b>0</b>	<b>13.817.000</b>	<b>13.175.928</b>
<b>2</b>	<b>СЛОБОДЕН ПРИСТАП ДО ИНФОРМАЦИИ</b>	<b>13.817.000</b>	<b>13.175.928</b>	<b>0</b>	<b>0</b>	<b>0</b>	<b>0</b>	<b>0</b>	<b>0</b>	<b>0</b>	<b>0</b>	<b>13.817.000</b>	<b>13.175.928</b>
20	СЛОБОДЕН ПРИСТАП ДО ИНФОРМАЦИИ	13.817.000	13.175.928	0	0	0	0	0	0	0	0	13.817.000	13.175.928
<b>РАСХОДИ</b>													
<b>40</b>	<b>ПЛАТИ И НАДОМЕСТОЦИ</b>	<b>10.079.000</b>	<b>9.483.071</b>	<b>0</b>	<b>0</b>	<b>0</b>	<b>0</b>	<b>0</b>	<b>0</b>	<b>0</b>	<b>0</b>	<b>10.079.000</b>	<b>9.483.071</b>
401	Основни плати	7.302.000	6.922.207	0	0	0	0	0	0	0	0	7.302.000	6.922.207
402	Придонеси за социјално осигурување	2.777.000	2.560.864	0	0	0	0	0	0	0	0	2.777.000	2.560.864
<b>42</b>	<b>СТОКИ И УСЛУГИ</b>	<b>1.754.000</b>	<b>1.709.463</b>	<b>0</b>	<b>0</b>	<b>0</b>	<b>0</b>	<b>0</b>	<b>0</b>	<b>0</b>	<b>0</b>	<b>1.754.000</b>	<b>1.709.463</b>
420	Патни и дневни расходи	80.000	79.520	0	0	0	0	0	0	0	0	80.000	79.520
421	Комунални услуги, греење, комуникација и транспорт	1.433.000	1.389.230	0	0	0	0	0	0	0	0	1.433.000	1.389.230
423	Материјали и ситен инвентар	30.000	29.947	0	0	0	0	0	0	0	0	30.000	29.947
424	Поправки и тековно одржување	103.000	102.930	0	0	0	0	0	0	0	0	103.000	102.930
425	Договорни услуги	45.000	44.980	0	0	0	0	0	0	0	0	45.000	44.980
426	Други тековни расходи	63.000	62.856	0	0	0	0	0	0	0	0	63.000	62.856
<b>46</b>	<b>СУБВЕНЦИИ И ТРАНСФЕРИ</b>	<b>1.984.000</b>	<b>1.983.394</b>	<b>0</b>	<b>0</b>	<b>0</b>	<b>0</b>	<b>0</b>	<b>0</b>	<b>0</b>	<b>0</b>	<b>1.984.000</b>	<b>1.983.394</b>
465	Исплата по извршни исправи	1.984.000	1.983.394	0	0	0	0	0	0	0	0	1.984.000	1.983.394
<b>2</b>	<b>СЛОБОДЕН ПРИСТАП ДО ИНФОРМАЦИИ</b>	<b>13.817.000</b>	<b>13.175.928</b>	<b>0</b>	<b>0</b>	<b>0</b>	<b>0</b>	<b>0</b>	<b>0</b>	<b>0</b>	<b>0</b>	<b>13.817.000</b>	<b>13.175.928</b>
<b>20</b>	<b>СЛОБОДЕН ПРИСТАП ДО ИНФОРМАЦИИ</b>	<b>13.817.000</b>	<b>13.175.928</b>	<b>0</b>	<b>0</b>	<b>0</b>	<b>0</b>	<b>0</b>	<b>0</b>	<b>0</b>	<b>0</b>	<b>13.817.000</b>	<b>13.175.928</b>
<b>40</b>	<b>ПЛАТИ И НАДОМЕСТОЦИ</b>	<b>10.079.000</b>	<b>9.483.071</b>	<b>0</b>	<b>0</b>	<b>0</b>	<b>0</b>	<b>0</b>	<b>0</b>	<b>0</b>	<b>0</b>	<b>10.079.000</b>	<b>9.483.071</b>
401	Основни плати	7.302.000	6.922.207	0	0	0	0	0	0	0	0	7.302.000	6.922.207
402	Придонеси за социјално осигурување	2.777.000	2.560.864	0	0	0	0	0	0	0	0	2.777.000	2.560.864
<b>42</b>	<b>СТОКИ И УСЛУГИ</b>	<b>1.754.000</b>	<b>1.709.463</b>	<b>0</b>	<b>0</b>	<b>0</b>	<b>0</b>	<b>0</b>	<b>0</b>	<b>0</b>	<b>0</b>	<b>1.754.000</b>	<b>1.709.463</b>
420	Патни и дневни расходи	80.000	79.520	0	0	0	0	0	0	0	0	80.000	79.520
421	Комунални услуги, греење, комуникација и транспорт	1.433.000	1.389.230	0	0	0	0	0	0	0	0	1.433.000	1.389.230
423	Материјали и ситен инвентар	30.000	29.947	0	0	0	0	0	0	0	0	30.000	29.947
424	Поправки и тековно одржување	103.000	102.930	0	0	0	0	0	0	0	0	103.000	102.930
425	Договорни услуги	45.000	44.980	0	0	0	0	0	0	0	0	45.000	44.980
426	Други тековни расходи	63.000	62.856	0	0	0	0	0	0	0	0	63.000	62.856
<b>46</b>	<b>СУБВЕНЦИИ И ТРАНСФЕРИ</b>	<b>1.984.000</b>	<b>1.983.394</b>	<b>0</b>	<b>0</b>	<b>0</b>	<b>0</b>	<b>0</b>	<b>0</b>	<b>0</b>	<b>0</b>	<b>1.984.000</b>	<b>1.983.394</b>
465	Исплата по извршни исправи	1.984.000	1.983.394	0	0	0	0	0	0	0	0	1.984.000	1.983.394

Раздел Програма Подпрограма Категорија Ставка		Б У Џ Е Т 2013											
		Расходи на Основен буџет				Расходи од самофинансирачки активности		Расходи од заеми		Расходи од донации		Вкупно расходи	
		Планирано	Реализирано	Планирано	Реализирано	Планирано	Реализирано	Планирано	Реализирано	Планирано	Реализирано	Планирано	Реализирано
<b>20001</b>	<b>КОМИСИЈА ЗА ОДНОСИ СО ВЕРСКИТЕ ЗАЕДНИЦИ И РЕЛИГИОЗНИ ГРУПИ</b>	<b>9.681.000</b>	<b>9.560.446</b>	<b>0</b>	<b>0</b>	<b>0</b>	<b>0</b>	<b>0</b>	<b>0</b>	<b>704.000</b>	<b>704.000</b>	<b>10.385.000</b>	<b>10.264.446</b>
<b>2</b>	<b>КОМИСИЈА ЗА ОДНОСИ СО ВЕРСКИТЕ ЗАЕДНИЦИ И РЕЛИГИОЗНИТЕ ГРУПИ</b>	<b>9.681.000</b>	<b>9.560.446</b>	<b>0</b>	<b>0</b>	<b>0</b>	<b>0</b>	<b>0</b>	<b>0</b>	<b>704.000</b>	<b>704.000</b>	<b>10.385.000</b>	<b>10.264.446</b>
20	КОМИСИЈА ЗА ОДНОСИ СО ВЕРСКИТЕ ЗАЕДНИЦИ И РЕЛИГИОЗНИТЕ ГРУПИ	9.681.000	9.560.446	0	0	0	0	0	0	704.000	704.000	10.385.000	10.264.446
<b>РАСХОДИ</b>													
<b>40</b>	<b>ПЛАТИ И НАДОМЕСТОЦИ</b>	<b>6.311.000</b>	<b>6.260.118</b>	<b>0</b>	<b>0</b>	<b>0</b>	<b>0</b>	<b>0</b>	<b>0</b>	<b>0</b>	<b>0</b>	<b>6.311.000</b>	<b>6.260.118</b>
401	Основни плати	4.608.000	4.569.903	0	0	0	0	0	0	0	0	4.608.000	4.569.903
402	Придонеси за социјално осигурување	1.703.000	1.690.215	0	0	0	0	0	0	0	0	1.703.000	1.690.215
<b>42</b>	<b>СТОКИ И УСЛУГИ</b>	<b>1.635.796</b>	<b>1.566.429</b>	<b>0</b>	<b>0</b>	<b>0</b>	<b>0</b>	<b>0</b>	<b>0</b>	<b>704.000</b>	<b>704.000</b>	<b>2.339.796</b>	<b>2.270.429</b>
420	Патни и дневни расходи	380.000	378.062	0	0	0	0	0	0	60.000	60.000	440.000	438.062
421	Комунални услуги, греење, комуникација и транспорт	845.796	835.729	0	0	0	0	0	0	0	0	845.796	835.729
423	Материјали и ситен инвентар	60.000	35.990	0	0	0	0	0	0	60.000	60.000	120.000	95.990
424	Поправки и тековно одржување	70.000	59.062	0	0	0	0	0	0	0	0	70.000	59.062
425	Договорни услуги	180.000	157.586	0	0	0	0	0	0	584.000	584.000	764.000	741.586
426	Други тековни расходи	100.000	100.000	0	0	0	0	0	0	0	0	100.000	100.000
<b>46</b>	<b>СУБВЕНЦИИ И ТРАНСФЕРИ</b>	<b>1.734.204</b>	<b>1.733.899</b>	<b>0</b>	<b>0</b>	<b>0</b>	<b>0</b>	<b>0</b>	<b>0</b>	<b>0</b>	<b>0</b>	<b>1.734.204</b>	<b>1.733.899</b>
464	Разни трансфери	1.680.000	1.679.695	0	0	0	0	0	0	0	0	1.680.000	1.679.695
465	Исплата по извршни исправи	54.204	54.204	0	0	0	0	0	0	0	0	54.204	54.204
<b>2</b>	<b>КОМИСИЈА ЗА ОДНОСИ СО ВЕРСКИТЕ ЗАЕДНИЦИ И РЕЛИГИОЗНИТЕ ГРУПИ</b>	<b>9.681.000</b>	<b>9.560.446</b>	<b>0</b>	<b>0</b>	<b>0</b>	<b>0</b>	<b>0</b>	<b>0</b>	<b>704.000</b>	<b>704.000</b>	<b>10.385.000</b>	<b>10.264.446</b>
<b>20</b>	<b>КОМИСИЈА ЗА ОДНОСИ СО ВЕРСКИТЕ ЗАЕДНИЦИ И РЕЛИГИОЗНИТЕ ГРУПИ</b>	<b>9.681.000</b>	<b>9.560.446</b>	<b>0</b>	<b>0</b>	<b>0</b>	<b>0</b>	<b>0</b>	<b>0</b>	<b>704.000</b>	<b>704.000</b>	<b>10.385.000</b>	<b>10.264.446</b>
<b>40</b>	<b>ПЛАТИ И НАДОМЕСТОЦИ</b>	<b>6.311.000</b>	<b>6.260.118</b>	<b>0</b>	<b>0</b>	<b>0</b>	<b>0</b>	<b>0</b>	<b>0</b>	<b>0</b>	<b>0</b>	<b>6.311.000</b>	<b>6.260.118</b>
401	Основни плати	4.608.000	4.569.903	0	0	0	0	0	0	0	0	4.608.000	4.569.903
402	Придонеси за социјално осигурување	1.703.000	1.690.215	0	0	0	0	0	0	0	0	1.703.000	1.690.215
<b>42</b>	<b>СТОКИ И УСЛУГИ</b>	<b>1.635.796</b>	<b>1.566.429</b>	<b>0</b>	<b>0</b>	<b>0</b>	<b>0</b>	<b>0</b>	<b>0</b>	<b>704.000</b>	<b>704.000</b>	<b>2.339.796</b>	<b>2.270.429</b>
420	Патни и дневни расходи	380.000	378.062	0	0	0	0	0	0	60.000	60.000	440.000	438.062
421	Комунални услуги, греење, комуникација и транспорт	845.796	835.729	0	0	0	0	0	0	0	0	845.796	835.729
423	Материјали и ситен инвентар	60.000	35.990	0	0	0	0	0	0	60.000	60.000	120.000	95.990
424	Поправки и тековно одржување	70.000	59.062	0	0	0	0	0	0	0	0	70.000	59.062
425	Договорни услуги	180.000	157.586	0	0	0	0	0	0	584.000	584.000	764.000	741.586
426	Други тековни расходи	100.000	100.000	0	0	0	0	0	0	0	0	100.000	100.000
<b>46</b>	<b>СУБВЕНЦИИ И ТРАНСФЕРИ</b>	<b>1.734.204</b>	<b>1.733.899</b>	<b>0</b>	<b>0</b>	<b>0</b>	<b>0</b>	<b>0</b>	<b>0</b>	<b>0</b>	<b>0</b>	<b>1.734.204</b>	<b>1.733.899</b>
464	Разни трансфери	1.680.000	1.679.695	0	0	0	0	0	0	0	0	1.680.000	1.679.695
465	Исплата по извршни исправи	54.204	54.204	0	0	0	0	0	0	0	0	54.204	54.204

Раздел Програма Подпрограма Категорија Ставка	О П И С	Б У Џ Е Т 2013											
		Расходи на Основен буџет				Расходи од самофинансирачки активности		Расходи од заеми		Расходи од донации		Вкупно расходи	
		Планирано	Реализирано	Планирано	Реализирано	Планирано	Реализирано	Планирано	Реализирано	Планирано	Реализирано	Планирано	Реализирано
<b>21001</b>	<b>АГЕНЦИЈА ЗА КАТАСТАР НА НЕДВИЖНОСТИ</b>	<b>232.650.000</b>	<b>231.800.900</b>	<b>0</b>	<b>0</b>	<b>338.230.000</b>	<b>275.672.252</b>	<b>128.970.000</b>	<b>117.389.821</b>	<b>0</b>	<b>0</b>	<b>699.850.000</b>	<b>624.862.973</b>
<b>1</b>	<b>АДМИНИСТРАЦИЈА</b>	<b>20.435.000</b>	<b>20.388.672</b>	<b>0</b>	<b>0</b>	<b>13.000.000</b>	<b>10.579.746</b>	<b>0</b>	<b>0</b>	<b>0</b>	<b>0</b>	<b>33.435.000</b>	<b>30.968.418</b>
10	АДМИНИСТРАЦИЈА	20.435.000	20.388.672	0	0	13.000.000	10.579.746	0	0	0	0	33.435.000	30.968.418
<b>2</b>	<b>ПРОГРАМА ЗА КАТАСТАР НА НЕДВИЖНОСТИ</b>	<b>212.215.000</b>	<b>211.412.228</b>	<b>0</b>	<b>0</b>	<b>268.330.000</b>	<b>213.192.197</b>	<b>0</b>	<b>0</b>	<b>0</b>	<b>0</b>	<b>480.545.000</b>	<b>424.604.425</b>
20	ПРОГРАМА ЗА КАТАСТАР НА НЕДВИЖНОСТИ	212.215.000	211.412.228	0	0	228.095.000	183.823.249	0	0	0	0	440.310.000	395.235.477
22	ОСНОВНИ ГЕОДЕТСКИ РАБОТИ И КАРТОГРАФИЈА	0	0	0	0	4.000.000	3.701.862	0	0	0	0	4.000.000	3.701.862
23	УНАПРЕДУВАЊЕ И ТЕХНИЧКИ РАЗВОЈ	0	0	0	0	760.000	25.400	0	0	0	0	760.000	25.400
2А	ГЕОДЕТСКО КАТАСТАРСКИ ИНФОРМАЦИОНЕН СИСТЕМ	0	0	0	0	35.475.000	25.641.686	0	0	0	0	35.475.000	25.641.686
<b>3</b>	<b>РЕФОРМА НА КАТАСТАР И РЕГИСТРАЦИЈА НА НЕДВИЖНОСТИ</b>	<b>0</b>	<b>0</b>	<b>0</b>	<b>0</b>	<b>56.700.000</b>	<b>51.900.309</b>	<b>128.970.000</b>	<b>117.389.821</b>	<b>0</b>	<b>0</b>	<b>185.670.000</b>	<b>169.290.130</b>
3А	РЕФОРМА НА КАТАСТАР И РЕГИСТРАЦИЈА НА НЕДВИЖНОСТИ	0	0	0	0	56.700.000	51.900.309	128.970.000	117.389.821	0	0	185.670.000	169.290.130
<b>К</b>	<b>РЕФОРМА ВО ЈАВНАТА АДМИНИСТРАЦИЈА</b>	<b>0</b>	<b>0</b>	<b>0</b>	<b>0</b>	<b>200.000</b>	<b>0</b>	<b>0</b>	<b>0</b>	<b>0</b>	<b>0</b>	<b>200.000</b>	<b>0</b>
К2	СТРУЧНО ОСПОСОБУВАЊЕ И УСОВРШУВАЊЕ	0	0	0	0	200.000	0	0	0	0	0	200.000	0
<b>РАСХОДИ</b>													
<b>40</b>	<b>ПЛАТИ И НАДОМЕСТОЦИ</b>	<b>232.650.000</b>	<b>231.800.900</b>	<b>0</b>	<b>0</b>	<b>91.700.000</b>	<b>90.253.261</b>	<b>0</b>	<b>0</b>	<b>0</b>	<b>0</b>	<b>324.350.000</b>	<b>322.054.161</b>
401	Основни плати	219.867.000	219.063.975	0	0	16.770.000	15.712.739	0	0	0	0	236.637.000	234.776.714
402	Придонеси за социјално осигурување	12.783.000	12.736.925	0	0	74.930.000	74.540.522	0	0	0	0	87.713.000	87.277.447
<b>42</b>	<b>СТОКИ И УСЛУГИ</b>	<b>0</b>	<b>0</b>	<b>0</b>	<b>0</b>	<b>173.084.902</b>	<b>124.457.009</b>	<b>106.046.000</b>	<b>103.281.384</b>	<b>0</b>	<b>0</b>	<b>279.130.902</b>	<b>227.738.393</b>
420	Патни и дневни расходи	0	0	0	0	5.900.000	3.922.688	140.000	139.094	0	0	6.040.000	4.061.782
421	Комунални услуги, греење, комуникација и транспорт	0	0	0	0	59.453.000	43.456.831	610.000	516.829	0	0	60.063.000	43.973.660
423	Материјали и ситен инвентар	0	0	0	0	12.800.000	9.800.723	200.000	185.393	0	0	13.000.000	9.986.116
424	Поправки и тековно одржување	0	0	0	0	42.920.000	29.749.007	330.000	325.374	0	0	43.250.000	30.074.381
425	Договорни услуги	0	0	0	0	40.341.902	30.675.697	98.656.000	96.253.088	0	0	138.997.902	126.928.785
426	Други тековни расходи	0	0	0	0	11.670.000	6.852.063	6.110.000	5.861.606	0	0	17.780.000	12.713.669
<b>45</b>	<b>КАМАТНИ ПЛАЌАЊА</b>	<b>0</b>	<b>0</b>	<b>0</b>	<b>0</b>	<b>7.370.000</b>	<b>2.645.822</b>	<b>0</b>	<b>0</b>	<b>0</b>	<b>0</b>	<b>7.370.000</b>	<b>2.645.822</b>
451	Каматни плаќања кон нерезиденти кредитори	0	0	0	0	7.370.000	2.645.822	0	0	0	0	7.370.000	2.645.822
<b>46</b>	<b>СУБВЕНЦИИ И ТРАНСФЕРИ</b>	<b>0</b>	<b>0</b>	<b>0</b>	<b>0</b>	<b>1.245.098</b>	<b>1.113.345</b>	<b>0</b>	<b>0</b>	<b>0</b>	<b>0</b>	<b>1.245.098</b>	<b>1.113.345</b>
464	Разни трансфери	0	0	0	0	932.000	800.952	0	0	0	0	932.000	800.952
465	Исплата по извршни исправи	0	0	0	0	313.098	312.393	0	0	0	0	313.098	312.393
<b>48</b>	<b>КАПИТАЛНИ РАСХОДИ</b>	<b>0</b>	<b>0</b>	<b>0</b>	<b>0</b>	<b>15.500.000</b>	<b>7.948.328</b>	<b>22.924.000</b>	<b>14.108.437</b>	<b>0</b>	<b>0</b>	<b>38.424.000</b>	<b>22.056.765</b>
480	Купување на опрема и машини	0	0	0	0	5.575.000	5.183.268	6.600.000	6.325.364	0	0	12.175.000	11.508.632



Раздел Програма Подпрограма Категорија Ставка		Б У Џ Е Т 2013											
		Расходи на Основен буџет				Расходи од самофинансирачки активности		Расходи од заеми		Расходи од донации		Вкупно расходи	
		Планирано	Реализирано	Планирано	Реализирано	Планирано	Реализирано	Планирано	Реализирано	Планирано	Реализирано	Планирано	Реализирано
481	Градежни објекти	0	0	0	0	5.625.000	352.702	0	0	0	0	5.625.000	352.702
485	Вложувања и нефинансиски средства	0	0	0	0	4.300.000	2.412.358	12.464.000	3.923.471	0	0	16.764.000	6.335.829
486	Купување на возила	0	0	0	0	0	0	3.860.000	3.859.602	0	0	3.860.000	3.859.602
<b>49</b>	<b>ОТПЛАТА НА ГЛАВНИНА</b>	<b>0</b>	<b>0</b>	<b>0</b>	<b>0</b>	<b>49.330.000</b>	<b>49.254.487</b>	<b>0</b>	<b>0</b>	<b>0</b>	<b>0</b>	<b>49.330.000</b>	<b>49.254.487</b>
491	Отплата на главнина до нерезидентни кредитори	0	0	0	0	49.330.000	49.254.487	0	0	0	0	49.330.000	49.254.487
<b>1</b>	<b>АДМИНИСТРАЦИЈА</b>	<b>20.435.000</b>	<b>20.388.672</b>	<b>0</b>	<b>0</b>	<b>13.000.000</b>	<b>10.579.746</b>	<b>0</b>	<b>0</b>	<b>0</b>	<b>0</b>	<b>33.435.000</b>	<b>30.968.418</b>
<b>10</b>	<b>АДМИНИСТРАЦИЈА</b>	<b>20.435.000</b>	<b>20.388.672</b>	<b>0</b>	<b>0</b>	<b>13.000.000</b>	<b>10.579.746</b>	<b>0</b>	<b>0</b>	<b>0</b>	<b>0</b>	<b>33.435.000</b>	<b>30.968.418</b>
<b>40</b>	<b>ПЛАТИ И НАДОМЕСТОЦИ</b>	<b>20.435.000</b>	<b>20.388.672</b>	<b>0</b>	<b>0</b>	<b>0</b>	<b>0</b>	<b>0</b>	<b>0</b>	<b>0</b>	<b>0</b>	<b>20.435.000</b>	<b>20.388.672</b>
401	Основни плати	19.732.000	19.694.435	0	0	0	0	0	0	0	0	19.732.000	19.694.435
402	Придонеси за социјално осигурување	703.000	694.237	0	0	0	0	0	0	0	0	703.000	694.237
<b>42</b>	<b>СТОКИ И УСЛУГИ</b>	<b>0</b>	<b>0</b>	<b>0</b>	<b>0</b>	<b>13.000.000</b>	<b>10.579.746</b>	<b>0</b>	<b>0</b>	<b>0</b>	<b>0</b>	<b>13.000.000</b>	<b>10.579.746</b>
420	Патни и дневни расходи	0	0	0	0	1.500.000	985.229	0	0	0	0	1.500.000	985.229
421	Комунални услуги, греење, комуникација и транспорт	0	0	0	0	11.500.000	9.594.517	0	0	0	0	11.500.000	9.594.517
<b>2</b>	<b>ПРОГРАМА ЗА КАТАСТАР НА НЕДВИЖНОСТИ</b>	<b>212.215.000</b>	<b>211.412.228</b>	<b>0</b>	<b>0</b>	<b>268.330.000</b>	<b>213.192.197</b>	<b>0</b>	<b>0</b>	<b>0</b>	<b>0</b>	<b>480.545.000</b>	<b>424.604.425</b>
<b>20</b>	<b>ПРОГРАМА ЗА КАТАСТАР НА НЕДВИЖНОСТИ</b>	<b>212.215.000</b>	<b>211.412.228</b>	<b>0</b>	<b>0</b>	<b>228.095.000</b>	<b>183.823.249</b>	<b>0</b>	<b>0</b>	<b>0</b>	<b>0</b>	<b>440.310.000</b>	<b>395.235.477</b>
<b>40</b>	<b>ПЛАТИ И НАДОМЕСТОЦИ</b>	<b>212.215.000</b>	<b>211.412.228</b>	<b>0</b>	<b>0</b>	<b>91.700.000</b>	<b>90.253.261</b>	<b>0</b>	<b>0</b>	<b>0</b>	<b>0</b>	<b>303.915.000</b>	<b>301.665.489</b>
401	Основни плати	200.135.000	199.369.540	0	0	16.770.000	15.712.739	0	0	0	0	216.905.000	215.082.279
402	Придонеси за социјално осигурување	12.080.000	12.042.688	0	0	74.930.000	74.540.522	0	0	0	0	87.010.000	86.583.210
<b>42</b>	<b>СТОКИ И УСЛУГИ</b>	<b>0</b>	<b>0</b>	<b>0</b>	<b>0</b>	<b>129.524.902</b>	<b>92.103.941</b>	<b>0</b>	<b>0</b>	<b>0</b>	<b>0</b>	<b>129.524.902</b>	<b>92.103.941</b>
420	Патни и дневни расходи	0	0	0	0	4.300.000	2.937.459	0	0	0	0	4.300.000	2.937.459
421	Комунални услуги, греење, комуникација и транспорт	0	0	0	0	39.253.000	26.850.272	0	0	0	0	39.253.000	26.850.272
423	Материјали и ситен инвентар	0	0	0	0	12.800.000	9.800.723	0	0	0	0	12.800.000	9.800.723
424	Поправки и тековно одржување	0	0	0	0	22.020.000	15.013.127	0	0	0	0	22.020.000	15.013.127
425	Договорни услуги	0	0	0	0	39.781.902	30.650.297	0	0	0	0	39.781.902	30.650.297
426	Други тековни расходи	0	0	0	0	11.370.000	6.852.063	0	0	0	0	11.370.000	6.852.063
<b>46</b>	<b>СУБВЕНЦИИ И ТРАНСФЕРИ</b>	<b>0</b>	<b>0</b>	<b>0</b>	<b>0</b>	<b>1.245.098</b>	<b>1.113.345</b>	<b>0</b>	<b>0</b>	<b>0</b>	<b>0</b>	<b>1.245.098</b>	<b>1.113.345</b>
464	Разни трансфери	0	0	0	0	932.000	800.952	0	0	0	0	932.000	800.952
465	Исплата по извршни исправи	0	0	0	0	313.098	312.393	0	0	0	0	313.098	312.393
<b>48</b>	<b>КАПИТАЛНИ РАСХОДИ</b>	<b>0</b>	<b>0</b>	<b>0</b>	<b>0</b>	<b>5.625.000</b>	<b>352.702</b>	<b>0</b>	<b>0</b>	<b>0</b>	<b>0</b>	<b>5.625.000</b>	<b>352.702</b>
481	Градежни објекти	0	0	0	0	5.625.000	352.702	0	0	0	0	5.625.000	352.702
<b>22</b>	<b>ОСНОВНИ ГЕОДЕТСКИ РАБОТИ И КАРТОГРАФИЈА</b>	<b>0</b>	<b>0</b>	<b>0</b>	<b>0</b>	<b>4.000.000</b>	<b>3.701.862</b>	<b>0</b>	<b>0</b>	<b>0</b>	<b>0</b>	<b>4.000.000</b>	<b>3.701.862</b>
<b>42</b>	<b>СТОКИ И УСЛУГИ</b>	<b>0</b>	<b>0</b>	<b>0</b>	<b>0</b>	<b>4.000.000</b>	<b>3.701.862</b>	<b>0</b>	<b>0</b>	<b>0</b>	<b>0</b>	<b>4.000.000</b>	<b>3.701.862</b>
424	Поправки и тековно одржување	0	0	0	0	4.000.000	3.701.862	0	0	0	0	4.000.000	3.701.862
<b>23</b>	<b>УНАПРЕДУВАЊЕ И ТЕХНИЧКИ РАЗВОЈ</b>	<b>0</b>	<b>0</b>	<b>0</b>	<b>0</b>	<b>760.000</b>	<b>25.400</b>	<b>0</b>	<b>0</b>	<b>0</b>	<b>0</b>	<b>760.000</b>	<b>25.400</b>
<b>42</b>	<b>СТОКИ И УСЛУГИ</b>	<b>0</b>	<b>0</b>	<b>0</b>	<b>0</b>	<b>760.000</b>	<b>25.400</b>	<b>0</b>	<b>0</b>	<b>0</b>	<b>0</b>	<b>760.000</b>	<b>25.400</b>
420	Патни и дневни расходи	0	0	0	0	100.000	0	0	0	0	0	100.000	0
425	Договорни услуги	0	0	0	0	560.000	25.400	0	0	0	0	560.000	25.400

Раздел Програма Подпрограма Категорија Ставка		О П И С		Б У Џ Е Т 2013											
				Расходи на Основен буџет				Расходи од самофинансирачки активности		Расходи од заеми		Расходи од донации		Вкупно расходи	
				Планирано	Реализирано	Планирано	Реализирано	Планирано	Реализирано	Планирано	Реализирано	Планирано	Реализирано	Планирано	Реализирано
426	Други тековни расходи	0	0	0	0	100.000	0	0	0	0	0	100.000	0		
<b>2A</b>	<b>ГЕОДЕТСКО КАТАСТАРСКИ ИНФОРМАЦИОНЕН СИСТЕМ</b>	<b>0</b>	<b>0</b>	<b>0</b>	<b>0</b>	<b>35.475.000</b>	<b>25.641.686</b>	<b>0</b>	<b>0</b>	<b>0</b>	<b>0</b>	<b>35.475.000</b>	<b>25.641.686</b>		
<b>42</b>	<b>СТОКИ И УСЛУГИ</b>	<b>0</b>	<b>0</b>	<b>0</b>	<b>0</b>	<b>25.600.000</b>	<b>18.046.060</b>	<b>0</b>	<b>0</b>	<b>0</b>	<b>0</b>	<b>25.600.000</b>	<b>18.046.060</b>		
421	Комунални услуги, греење, комуникација и транспорт	0	0	0	0	8.700.000	7.012.042	0	0	0	0	8.700.000	7.012.042		
424	Поправки и тековно одржување	0	0	0	0	16.900.000	11.034.018	0	0	0	0	16.900.000	11.034.018		
<b>48</b>	<b>КАПИТАЛНИ РАСХОДИ</b>	<b>0</b>	<b>0</b>	<b>0</b>	<b>0</b>	<b>9.875.000</b>	<b>7.595.626</b>	<b>0</b>	<b>0</b>	<b>0</b>	<b>0</b>	<b>9.875.000</b>	<b>7.595.626</b>		
480	Купување на опрема и машини	0	0	0	0	5.575.000	5.183.268	0	0	0	0	5.575.000	5.183.268		
485	Вложувања и нефинансиски средства	0	0	0	0	4.300.000	2.412.358	0	0	0	0	4.300.000	2.412.358		
<b>3</b>	<b>РЕФОРМА НА КАТАСТАР И РЕГИСТРАЦИЈА НА НЕДВИЖНОСТИ</b>	<b>0</b>	<b>0</b>	<b>0</b>	<b>0</b>	<b>56.700.000</b>	<b>51.900.309</b>	<b>128.970.000</b>	<b>117.389.821</b>	<b>0</b>	<b>0</b>	<b>185.670.000</b>	<b>169.290.130</b>		
<b>3A</b>	<b>РЕФОРМА НА КАТАСТАР И РЕГИСТРАЦИЈА НА НЕДВИЖНОСТИ</b>	<b>0</b>	<b>0</b>	<b>0</b>	<b>0</b>	<b>56.700.000</b>	<b>51.900.309</b>	<b>128.970.000</b>	<b>117.389.821</b>	<b>0</b>	<b>0</b>	<b>185.670.000</b>	<b>169.290.130</b>		
<b>42</b>	<b>СТОКИ И УСЛУГИ</b>	<b>0</b>	<b>0</b>	<b>0</b>	<b>0</b>	<b>0</b>	<b>0</b>	<b>106.046.000</b>	<b>103.281.384</b>	<b>0</b>	<b>0</b>	<b>106.046.000</b>	<b>103.281.384</b>		
420	Патни и дневни расходи	0	0	0	0	0	0	140.000	139.094	0	0	140.000	139.094		
421	Комунални услуги, греење, комуникација и транспорт	0	0	0	0	0	0	610.000	516.829	0	0	610.000	516.829		
423	Материјали и ситен инвентар	0	0	0	0	0	0	200.000	185.393	0	0	200.000	185.393		
424	Поправки и тековно одржување	0	0	0	0	0	0	330.000	325.374	0	0	330.000	325.374		
425	Договорни услуги	0	0	0	0	0	0	98.656.000	96.253.088	0	0	98.656.000	96.253.088		
426	Други тековни расходи	0	0	0	0	0	0	6.110.000	5.861.606	0	0	6.110.000	5.861.606		
<b>45</b>	<b>КАМАТНИ ПЛАЌАЊА</b>	<b>0</b>	<b>0</b>	<b>0</b>	<b>0</b>	<b>7.370.000</b>	<b>2.645.822</b>	<b>0</b>	<b>0</b>	<b>0</b>	<b>0</b>	<b>7.370.000</b>	<b>2.645.822</b>		
451	Каматни плаќања кон нерезиденти кредитори	0	0	0	0	7.370.000	2.645.822	0	0	0	0	7.370.000	2.645.822		
<b>48</b>	<b>КАПИТАЛНИ РАСХОДИ</b>	<b>0</b>	<b>0</b>	<b>0</b>	<b>0</b>	<b>0</b>	<b>0</b>	<b>22.924.000</b>	<b>14.108.437</b>	<b>0</b>	<b>0</b>	<b>22.924.000</b>	<b>14.108.437</b>		
480	Купување на опрема и машини	0	0	0	0	0	0	6.600.000	6.325.364	0	0	6.600.000	6.325.364		
485	Вложувања и нефинансиски средства	0	0	0	0	0	0	12.464.000	3.923.471	0	0	12.464.000	3.923.471		
486	Купување на возила	0	0	0	0	0	0	3.860.000	3.859.602	0	0	3.860.000	3.859.602		
<b>49</b>	<b>ОТПЛАТА НА ГЛАВНИНА</b>	<b>0</b>	<b>0</b>	<b>0</b>	<b>0</b>	<b>49.330.000</b>	<b>49.254.487</b>	<b>0</b>	<b>0</b>	<b>0</b>	<b>0</b>	<b>49.330.000</b>	<b>49.254.487</b>		
491	Отплата на главнина до нерезидентни кредитори	0	0	0	0	49.330.000	49.254.487	0	0	0	0	49.330.000	49.254.487		
<b>K</b>	<b>РЕФОРМА ВО ЈАВНАТА АДМИНИСТРАЦИЈА</b>	<b>0</b>	<b>0</b>	<b>0</b>	<b>0</b>	<b>200.000</b>	<b>0</b>	<b>0</b>	<b>0</b>	<b>0</b>	<b>0</b>	<b>200.000</b>	<b>0</b>		
<b>K2</b>	<b>СТРУЧНО ОСПОСОБУВАЊЕ И УСОВРШУВАЊЕ</b>	<b>0</b>	<b>0</b>	<b>0</b>	<b>0</b>	<b>200.000</b>	<b>0</b>	<b>0</b>	<b>0</b>	<b>0</b>	<b>0</b>	<b>200.000</b>	<b>0</b>		
<b>42</b>	<b>СТОКИ И УСЛУГИ</b>	<b>0</b>	<b>0</b>	<b>0</b>	<b>0</b>	<b>200.000</b>	<b>0</b>	<b>0</b>	<b>0</b>	<b>0</b>	<b>0</b>	<b>200.000</b>	<b>0</b>		
426	Други тековни расходи	0	0	0	0	200.000	0	0	0	0	0	200.000	0		

Раздел Програма Подпрограма Категорија Ставка	О П И С	Б У Џ Е Т 2013											
		Расходи на Основен буџет				Расходи од самофинансирачки активности		Расходи од заеми		Расходи од донации		Вкупно расходи	
		Планирано	Реализирано	Планирано	Реализирано	Планирано	Реализирано	Планирано	Реализирано	Планирано	Реализирано	Планирано	Реализирано

<b>22001</b>	<b>ДРЖАВЕН ЗАВОД ЗА СТАТИСТИКА</b>	<b>155.500.000</b>	<b>150.611.040</b>	<b>2.540.000</b>	<b>638.927</b>	<b>3.000.000</b>	<b>2.329.903</b>	<b>0</b>	<b>0</b>	<b>30.012.000</b>	<b>23.260.177</b>	<b>191.052.000</b>	<b>176.840.047</b>
--------------	------------------------------------	--------------------	--------------------	------------------	----------------	------------------	------------------	----------	----------	-------------------	-------------------	--------------------	--------------------

<b>1</b>	<b>АДМИНИСТРАЦИЈА</b>	<b>1.752.000</b>	<b>1.613.630</b>	<b>540.000</b>	<b>107.965</b>	<b>0</b>	<b>0</b>	<b>0</b>	<b>0</b>	<b>0</b>	<b>0</b>	<b>2.292.000</b>	<b>1.721.595</b>
10	АДМИНИСТРАЦИЈА	1.752.000	1.613.630	540.000	107.965	0	0	0	0	0	0	2.292.000	1.721.595
<b>2</b>	<b>СТАТИСТИЧКИ ИСТРАЖУВАЊА</b>	<b>150.418.000</b>	<b>146.708.257</b>	<b>700.000</b>	<b>414.414</b>	<b>0</b>	<b>0</b>	<b>0</b>	<b>0</b>	<b>0</b>	<b>0</b>	<b>151.118.000</b>	<b>147.122.671</b>
20	СТАТИСТИЧКИ ИСТРАЖУВАЊА	150.418.000	146.708.257	700.000	414.414	0	0	0	0	0	0	151.118.000	147.122.671
<b>3</b>	<b>ПРОГРАМА ЗА ПОПИС</b>	<b>0</b>	<b>0</b>	<b>1.300.000</b>	<b>116.548</b>	<b>3.000.000</b>	<b>2.329.903</b>	<b>0</b>	<b>0</b>	<b>3.572.000</b>	<b>2.497.755</b>	<b>7.872.000</b>	<b>4.944.206</b>
30	ПРОГРАМА ЗА ПОПИС	0	0	1.300.000	116.548	3.000.000	2.329.903	0	0	3.572.000	2.497.755	7.872.000	4.944.206
<b>М</b>	<b>ИНТЕГРАЦИЈА ВО ЕУ</b>	<b>3.330.000</b>	<b>2.289.153</b>	<b>0</b>	<b>0</b>	<b>0</b>	<b>0</b>	<b>0</b>	<b>0</b>	<b>26.440.000</b>	<b>20.762.422</b>	<b>29.770.000</b>	<b>23.051.575</b>
МА	ПОМОШ ПРИ ТРАНЗИЦИЈА И ИНСТИТУЦИОНАЛНА НАДГРАДБА	3.330.000	2.289.153	0	0	0	0	0	0	26.440.000	20.762.422	29.770.000	23.051.575

РАСХОДИ													
<b>40</b>	<b>ПЛАТИ И НАДОМЕСТОЦИ</b>	<b>121.374.000</b>	<b>117.552.032</b>	<b>0</b>	<b>0</b>	<b>0</b>	<b>0</b>	<b>0</b>	<b>0</b>	<b>0</b>	<b>0</b>	<b>121.374.000</b>	<b>117.552.032</b>
401	Основни плати	87.880.000	84.956.231	0	0	0	0	0	0	0	0	87.880.000	84.956.231
402	Придонеси за социјално осигурување	32.504.000	31.729.125	0	0	0	0	0	0	0	0	32.504.000	31.729.125
404	Надоместоци	990.000	866.676	0	0	0	0	0	0	0	0	990.000	866.676
<b>42</b>	<b>СТОКИ И УСЛУГИ</b>	<b>26.617.000</b>	<b>25.819.308</b>	<b>2.540.000</b>	<b>638.927</b>	<b>2.750.000</b>	<b>2.252.803</b>	<b>0</b>	<b>0</b>	<b>26.902.000</b>	<b>20.846.515</b>	<b>58.809.000</b>	<b>49.557.553</b>
420	Патни и дневни расходи	280.000	279.260	470.000	64.497	850.000	849.843	0	0	10.760.000	8.958.597	12.360.000	10.152.197
421	Комунални услуги, греење, комуникација и транспорт	15.000.000	14.972.649	290.000	44.035	400.000	50.900	0	0	1.130.000	693.097	16.820.000	15.760.681
423	Материјали и ситен инвентар	845.000	822.139	180.000	800	100.000	24.241	0	0	545.000	212.186	1.670.000	1.059.366
424	Поправки и тековно одржување	220.000	220.000	100.000	33.144	300.000	293.082	0	0	452.000	100.000	1.072.000	646.226
425	Договорни услуги	9.745.000	9.031.270	1.300.000	483.953	1.000.000	999.922	0	0	13.826.000	10.846.965	25.871.000	21.362.110
426	Други тековни расходи	527.000	493.990	200.000	12.498	100.000	34.815	0	0	189.000	35.670	1.016.000	576.973
<b>46</b>	<b>СУБВЕНЦИИ И ТРАНСФЕРИ</b>	<b>166.000</b>	<b>165.950</b>	<b>0</b>	<b>0</b>	<b>0</b>	<b>0</b>	<b>0</b>	<b>0</b>	<b>0</b>	<b>0</b>	<b>166.000</b>	<b>165.950</b>
464	Разни трансфери	166.000	165.950	0	0	0	0	0	0	0	0	166.000	165.950
<b>48</b>	<b>КАПИТАЛНИ РАСХОДИ</b>	<b>7.343.000</b>	<b>7.073.750</b>	<b>0</b>	<b>0</b>	<b>250.000</b>	<b>77.100</b>	<b>0</b>	<b>0</b>	<b>3.110.000</b>	<b>2.413.662</b>	<b>10.703.000</b>	<b>9.564.512</b>
480	Купување на опрема и машини	0	0	0	0	100.000	42.489	0	0	449.000	322.000	549.000	364.489
483	Купување на мебел	300.000	30.750	0	0	0	0	0	0	385.000	367.000	685.000	397.750
485	Вложувања и нефинансиски средства	7.043.000	7.043.000	0	0	150.000	34.611	0	0	2.276.000	1.724.662	9.469.000	8.802.273

<b>1</b>	<b>АДМИНИСТРАЦИЈА</b>	<b>1.752.000</b>	<b>1.613.630</b>	<b>540.000</b>	<b>107.965</b>	<b>0</b>	<b>0</b>	<b>0</b>	<b>0</b>	<b>0</b>	<b>0</b>	<b>2.292.000</b>	<b>1.721.595</b>
<b>10</b>	<b>АДМИНИСТРАЦИЈА</b>	<b>1.752.000</b>	<b>1.613.630</b>	<b>540.000</b>	<b>107.965</b>	<b>0</b>	<b>0</b>	<b>0</b>	<b>0</b>	<b>0</b>	<b>0</b>	<b>2.292.000</b>	<b>1.721.595</b>
<b>40</b>	<b>ПЛАТИ И НАДОМЕСТОЦИ</b>	<b>990.000</b>	<b>866.676</b>	<b>0</b>	<b>0</b>	<b>0</b>	<b>0</b>	<b>0</b>	<b>0</b>	<b>0</b>	<b>0</b>	<b>990.000</b>	<b>866.676</b>
404	Надоместоци	990.000	866.676	0	0	0	0	0	0	0	0	990.000	866.676

Раздел	Програма Подпрограма Категорија Ставка	О П И С	Б У Џ Е Т 2013											
			Расходи на Основен буџет				Расходи од самофинансирачки активности		Расходи од заеми		Расходи од донации		Вкупно расходи	
			Планирано	Реализирано	Планирано	Реализирано	Планирано	Реализирано	Планирано	Реализирано	Планирано	Реализирано	Планирано	Реализирано
<b>42</b>	<b>СТОКИ И УСЛУГИ</b>		<b>762.000</b>	<b>746.954</b>	<b>540.000</b>	<b>107.965</b>	<b>0</b>	<b>0</b>	<b>0</b>	<b>0</b>	<b>0</b>	<b>1.302.000</b>	<b>854.919</b>	
420	Патни и дневни расходи		200.000	199.472	200.000	54.810	0	0	0	0	0	400.000	254.282	
421	Комунални услуги, греење, комуникација и транспорт		50.000	49.992	90.000	17.803	0	0	0	0	0	140.000	67.795	
423	Материјали и ситен инвентар		80.000	66.580	50.000	0	0	0	0	0	0	130.000	66.580	
424	Поправки и тековно одржување		20.000	20.000	0	0	0	0	0	0	0	20.000	20.000	
425	Договорни услуги		240.000	239.155	100.000	26.244	0	0	0	0	0	340.000	265.399	
426	Други тековни расходи		172.000	171.755	100.000	9.108	0	0	0	0	0	272.000	180.863	
<b>2</b>	<b>СТАТИСТИЧКИ ИСТРАЖУВАЊА</b>		<b>150.418.000</b>	<b>146.708.257</b>	<b>700.000</b>	<b>414.414</b>	<b>0</b>	<b>0</b>	<b>0</b>	<b>0</b>	<b>0</b>	<b>151.118.000</b>	<b>147.122.671</b>	
<b>20</b>	<b>СТАТИСТИЧКИ ИСТРАЖУВАЊА</b>		<b>150.418.000</b>	<b>146.708.257</b>	<b>700.000</b>	<b>414.414</b>	<b>0</b>	<b>0</b>	<b>0</b>	<b>0</b>	<b>0</b>	<b>151.118.000</b>	<b>147.122.671</b>	
<b>40</b>	<b>ПЛАТИ И НАДОМЕСТОЦИ</b>		<b>120.384.000</b>	<b>116.685.356</b>	<b>0</b>	<b>0</b>	<b>0</b>	<b>0</b>	<b>0</b>	<b>0</b>	<b>0</b>	<b>120.384.000</b>	<b>116.685.356</b>	
401	Основни плати		87.880.000	84.956.231	0	0	0	0	0	0	0	87.880.000	84.956.231	
402	Придонеси за социјално осигурување		32.504.000	31.729.125	0	0	0	0	0	0	0	32.504.000	31.729.125	
<b>42</b>	<b>СТОКИ И УСЛУГИ</b>		<b>22.825.000</b>	<b>22.813.951</b>	<b>700.000</b>	<b>414.414</b>	<b>0</b>	<b>0</b>	<b>0</b>	<b>0</b>	<b>0</b>	<b>23.525.000</b>	<b>23.228.365</b>	
420	Патни и дневни расходи		80.000	79.788	20.000	9.687	0	0	0	0	0	100.000	89.475	
421	Комунални услуги, греење, комуникација и транспорт		14.880.000	14.879.909	50.000	26.232	0	0	0	0	0	14.930.000	14.906.141	
423	Материјали и ситен инвентар		565.000	555.559	80.000	800	0	0	0	0	0	645.000	556.359	
424	Поправки и тековно одржување		200.000	200.000	100.000	33.144	0	0	0	0	0	300.000	233.144	
425	Договорни услуги		6.805.000	6.804.168	400.000	341.161	0	0	0	0	0	7.205.000	7.145.329	
426	Други тековни расходи		295.000	294.527	50.000	3.390	0	0	0	0	0	345.000	297.917	
<b>46</b>	<b>СУБВЕНЦИИ И ТРАНСФЕРИ</b>		<b>166.000</b>	<b>165.950</b>	<b>0</b>	<b>0</b>	<b>0</b>	<b>0</b>	<b>0</b>	<b>0</b>	<b>0</b>	<b>166.000</b>	<b>165.950</b>	
464	Разни трансфери		166.000	165.950	0	0	0	0	0	0	0	166.000	165.950	
<b>48</b>	<b>КАПИТАЛНИ РАСХОДИ</b>		<b>7.043.000</b>	<b>7.043.000</b>	<b>0</b>	<b>0</b>	<b>0</b>	<b>0</b>	<b>0</b>	<b>0</b>	<b>0</b>	<b>7.043.000</b>	<b>7.043.000</b>	
485	Вложувања и нефинансиски средства		7.043.000	7.043.000	0	0	0	0	0	0	0	7.043.000	7.043.000	
<b>3</b>	<b>ПРОГРАМА ЗА ПОПИС</b>		<b>0</b>	<b>0</b>	<b>1.300.000</b>	<b>116.548</b>	<b>3.000.000</b>	<b>2.329.903</b>	<b>0</b>	<b>0</b>	<b>3.572.000</b>	<b>2.497.755</b>	<b>7.872.000</b>	<b>4.944.206</b>
<b>30</b>	<b>ПРОГРАМА ЗА ПОПИС</b>		<b>0</b>	<b>0</b>	<b>1.300.000</b>	<b>116.548</b>	<b>3.000.000</b>	<b>2.329.903</b>	<b>0</b>	<b>0</b>	<b>3.572.000</b>	<b>2.497.755</b>	<b>7.872.000</b>	<b>4.944.206</b>
<b>42</b>	<b>СТОКИ И УСЛУГИ</b>		<b>0</b>	<b>0</b>	<b>1.300.000</b>	<b>116.548</b>	<b>2.750.000</b>	<b>2.252.803</b>	<b>0</b>	<b>0</b>	<b>1.836.000</b>	<b>842.901</b>	<b>5.886.000</b>	<b>3.212.252</b>
420	Патни и дневни расходи		0	0	250.000	0	850.000	849.843	0	0	160.000	99.340	1.260.000	949.183
421	Комунални услуги, греење, комуникација и транспорт		0	0	150.000	0	400.000	50.900	0	0	360.000	135.202	910.000	186.102
423	Материјали и ситен инвентар		0	0	50.000	0	100.000	24.241	0	0	80.000	1.610	230.000	25.851
424	Поправки и тековно одржување		0	0	0	0	300.000	293.082	0	0	152.000	100.000	452.000	393.082
425	Договорни услуги		0	0	800.000	116.548	1.000.000	999.922	0	0	1.010.000	496.403	2.810.000	1.612.873
426	Други тековни расходи		0	0	50.000	0	100.000	34.815	0	0	74.000	10.346	224.000	45.161
<b>48</b>	<b>КАПИТАЛНИ РАСХОДИ</b>		<b>0</b>	<b>0</b>	<b>0</b>	<b>0</b>	<b>250.000</b>	<b>77.100</b>	<b>0</b>	<b>0</b>	<b>1.736.000</b>	<b>1.654.854</b>	<b>1.986.000</b>	<b>1.731.954</b>
480	Купување на опрема и машини		0	0	0	0	100.000	42.489	0	0	80.000	0	180.000	42.489
485	Вложувања и нефинансиски средства		0	0	0	0	150.000	34.611	0	0	1.656.000	1.654.854	1.806.000	1.689.465
<b>М</b>	<b>ИНТЕГРАЦИЈА ВО ЕУ</b>		<b>3.330.000</b>	<b>2.289.153</b>	<b>0</b>	<b>0</b>	<b>0</b>	<b>0</b>	<b>0</b>	<b>0</b>	<b>26.440.000</b>	<b>20.762.422</b>	<b>29.770.000</b>	<b>23.051.575</b>
<b>МА</b>	<b>ПОМОШ ПРИ ТРАНЗИЦИЈА И ИНСТИТУЦИОНАЛНА НАДГРАДБА</b>		<b>3.330.000</b>	<b>2.289.153</b>	<b>0</b>	<b>0</b>	<b>0</b>	<b>0</b>	<b>0</b>	<b>0</b>	<b>26.440.000</b>	<b>20.762.422</b>	<b>29.770.000</b>	<b>23.051.575</b>
<b>42</b>	<b>СТОКИ И УСЛУГИ</b>		<b>3.030.000</b>	<b>2.258.403</b>	<b>0</b>	<b>0</b>	<b>0</b>	<b>0</b>	<b>0</b>	<b>0</b>	<b>25.066.000</b>	<b>20.003.614</b>	<b>28.096.000</b>	<b>22.262.017</b>
420	Патни и дневни расходи		0	0	0	0	0	0	0	0	10.600.000	8.859.257	10.600.000	8.859.257

Раздел Програма Подпрограма Категорија Ставка		О П И С		Б У Џ Е Т 2013											
				Расходи на Основен буџет				Расходи од самофинансирачки активности		Расходи од заеми		Расходи од донации		Вкупно расходи	
				Планирано	Реализирано	Планирано	Реализирано	Планирано	Реализирано	Планирано	Реализирано	Планирано	Реализирано	Планирано	Реализирано
421	Комунални услуги, греење, комуникација и транспорт	70.000	42.748	0	0	0	0	0	0	770.000	557.895	840.000	600.643		
423	Материјали и ситен инвентар	200.000	200.000	0	0	0	0	0	0	465.000	210.576	665.000	410.576		
424	Поправки и тековно одржување	0	0	0	0	0	0	0	0	300.000	0	300.000	0		
425	Договорни услуги	2.700.000	1.987.947	0	0	0	0	0	0	12.816.000	10.350.562	15.516.000	12.338.509		
426	Други тековни расходи	60.000	27.708	0	0	0	0	0	0	115.000	25.324	175.000	53.032		
<b>48</b>	<b>КАПИТАЛНИ РАСХОДИ</b>	<b>300.000</b>	<b>30.750</b>	<b>0</b>	<b>0</b>	<b>0</b>	<b>0</b>	<b>0</b>	<b>0</b>	<b>1.374.000</b>	<b>758.808</b>	<b>1.674.000</b>	<b>789.558</b>		
480	Купување на опрема и машини	0	0	0	0	0	0	0	0	369.000	322.000	369.000	322.000		
483	Купување на мебел	300.000	30.750	0	0	0	0	0	0	385.000	367.000	685.000	397.750		
485	Вложувања и нефинансиски средства	0	0	0	0	0	0	0	0	620.000	69.808	620.000	69.808		

Раздел Програма Подпрограма Категорија Ставка	О П И С	Б У Џ Е Т 2013											
		Расходи на Основен буџет				Расходи од самофинансирачки активности		Расходи од заеми		Расходи од донации		Вкупно расходи	
		Планирано	Реализирано	Планирано	Реализирано	Планирано	Реализирано	Планирано	Реализирано	Планирано	Реализирано	Планирано	Реализирано
<b>24001</b>	<b>ДРЖАВЕН АРХИВ НА РЕПУБЛИКА МАКЕДОНИЈА</b>	<b>109.623.000</b>	<b>107.284.172</b>	<b>8.000.000</b>	<b>4.343.663</b>	<b>0</b>	<b>0</b>	<b>0</b>	<b>0</b>	<b>0</b>	<b>0</b>	<b>117.623.000</b>	<b>111.627.835</b>
<b>1</b>	<b>АДМИНИСТРАЦИЈА</b>	<b>22.068.000</b>	<b>21.631.061</b>	<b>8.000.000</b>	<b>4.343.663</b>	<b>0</b>	<b>0</b>	<b>0</b>	<b>0</b>	<b>0</b>	<b>0</b>	<b>30.068.000</b>	<b>25.974.724</b>
10	АДМИНИСТРАЦИЈА	22.068.000	21.631.061	8.000.000	4.343.663	0	0	0	0	0	0	30.068.000	25.974.724
<b>2</b>	<b>ИНСПЕКЦИСКИ НАДЗОР И ЗАШТИТА НА АРХИВСКА ГРАГА</b>	<b>87.555.000</b>	<b>85.653.111</b>	<b>0</b>	<b>0</b>	<b>0</b>	<b>0</b>	<b>0</b>	<b>0</b>	<b>0</b>	<b>0</b>	<b>87.555.000</b>	<b>85.653.111</b>
20	ИНСПЕКЦИСКИ НАДЗОР И ЗАШТИТА НА АРХИВСКА ГРАГА	87.555.000	85.653.111	0	0	0	0	0	0	0	0	87.555.000	85.653.111
<b>РАСХОДИ</b>													
<b>40</b>	<b>ПЛАТИ И НАДОМЕСТОЦИ</b>	<b>93.003.000</b>	<b>91.166.002</b>	<b>0</b>	<b>0</b>	<b>0</b>	<b>0</b>	<b>0</b>	<b>0</b>	<b>0</b>	<b>0</b>	<b>93.003.000</b>	<b>91.166.002</b>
401	Основни плати	67.415.000	66.526.151	0	0	0	0	0	0	0	0	67.415.000	66.526.151
402	Придонеси за социјално осигурување	25.588.000	24.639.851	0	0	0	0	0	0	0	0	25.588.000	24.639.851
<b>42</b>	<b>СТОКИ И УСЛУГИ</b>	<b>15.269.285</b>	<b>14.940.082</b>	<b>5.622.354</b>	<b>3.138.186</b>	<b>0</b>	<b>0</b>	<b>0</b>	<b>0</b>	<b>0</b>	<b>0</b>	<b>20.891.639</b>	<b>18.078.268</b>
420	Патни и дневни расходи	150.000	137.865	700.000	273.200	0	0	0	0	0	0	850.000	411.065
421	Комунални услуги, греење, комуникација и транспорт	11.342.000	11.190.495	1.200.000	500.125	0	0	0	0	0	0	12.542.000	11.690.620
423	Материјали и ситен инвентар	400.000	382.917	1.300.000	880.945	0	0	0	0	0	0	1.700.000	1.263.862
424	Поправки и тековно одржување	1.227.285	1.111.633	922.354	64.140	0	0	0	0	0	0	2.149.639	1.175.773
425	Договорни услуги	2.100.000	2.067.187	1.000.000	1.000.000	0	0	0	0	0	0	3.100.000	3.067.187
426	Други тековни расходи	50.000	49.985	500.000	419.776	0	0	0	0	0	0	550.000	469.761
<b>46</b>	<b>СУБВЕНЦИИ И ТРАНСФЕРИ</b>	<b>700.715</b>	<b>660.319</b>	<b>777.646</b>	<b>709.528</b>	<b>0</b>	<b>0</b>	<b>0</b>	<b>0</b>	<b>0</b>	<b>0</b>	<b>1.478.361</b>	<b>1.369.847</b>
464	Разни трансфери	570.000	529.604	357.379	289.261	0	0	0	0	0	0	927.379	818.865
465	Исплата по извршни исправи	130.715	130.715	420.267	420.267	0	0	0	0	0	0	550.982	550.982
<b>48</b>	<b>КАПИТАЛНИ РАСХОДИ</b>	<b>650.000</b>	<b>517.769</b>	<b>1.600.000</b>	<b>495.949</b>	<b>0</b>	<b>0</b>	<b>0</b>	<b>0</b>	<b>0</b>	<b>0</b>	<b>2.250.000</b>	<b>1.013.718</b>
480	Купување на опрема и машини	650.000	517.769	800.000	408.275	0	0	0	0	0	0	1.450.000	926.044
481	Градежни објекти	0	0	800.000	87.674	0	0	0	0	0	0	800.000	87.674
<b>1</b>	<b>АДМИНИСТРАЦИЈА</b>	<b>22.068.000</b>	<b>21.631.061</b>	<b>8.000.000</b>	<b>4.343.663</b>	<b>0</b>	<b>0</b>	<b>0</b>	<b>0</b>	<b>0</b>	<b>0</b>	<b>30.068.000</b>	<b>25.974.724</b>
<b>10</b>	<b>АДМИНИСТРАЦИЈА</b>	<b>22.068.000</b>	<b>21.631.061</b>	<b>8.000.000</b>	<b>4.343.663</b>	<b>0</b>	<b>0</b>	<b>0</b>	<b>0</b>	<b>0</b>	<b>0</b>	<b>30.068.000</b>	<b>25.974.724</b>
<b>40</b>	<b>ПЛАТИ И НАДОМЕСТОЦИ</b>	<b>13.133.000</b>	<b>12.746.861</b>	<b>0</b>	<b>0</b>	<b>0</b>	<b>0</b>	<b>0</b>	<b>0</b>	<b>0</b>	<b>0</b>	<b>13.133.000</b>	<b>12.746.861</b>
401	Основни плати	9.455.000	9.279.772	0	0	0	0	0	0	0	0	9.455.000	9.279.772
402	Придонеси за социјално осигурување	3.678.000	3.467.089	0	0	0	0	0	0	0	0	3.678.000	3.467.089
<b>42</b>	<b>СТОКИ И УСЛУГИ</b>	<b>8.554.285</b>	<b>8.506.067</b>	<b>5.622.354</b>	<b>3.138.186</b>	<b>0</b>	<b>0</b>	<b>0</b>	<b>0</b>	<b>0</b>	<b>0</b>	<b>14.176.639</b>	<b>11.644.253</b>
420	Патни и дневни расходи	100.000	95.608	700.000	273.200	0	0	0	0	0	0	800.000	368.808
421	Комунални услуги, греење, комуникација и транспорт	7.262.000	7.260.716	1.200.000	500.125	0	0	0	0	0	0	8.462.000	7.760.841
423	Материјали и ситен инвентар	240.000	233.600	1.300.000	880.945	0	0	0	0	0	0	1.540.000	1.114.545
424	Поправки и тековно одржување	727.285	712.210	922.354	64.140	0	0	0	0	0	0	1.649.639	776.350

Раздел Програма Подпрограма Категорија Ставка		О П И С		Б У Џ Е Т 2013											
				Расходи на Основен буџет				Расходи од самофинансирачки активности		Расходи од заеми		Расходи од донации		Вкупно расходи	
				Планирано	Реализирано	Планирано	Реализирано	Планирано	Реализирано	Планирано	Реализирано	Планирано	Реализирано	Планирано	Реализирано
425	Договорни услуги	200.000	178.948	1.000.000	1.000.000	0	0	0	0	0	0	1.200.000	1.178.948		
426	Други тековни расходи	25.000	24.985	500.000	419.776	0	0	0	0	0	0	525.000	444.761		
<b>46</b>	<b>СУБВЕНЦИИ И ТРАНСФЕРИ</b>	<b>130.715</b>	<b>130.715</b>	<b>777.646</b>	<b>709.528</b>	<b>0</b>	<b>0</b>	<b>0</b>	<b>0</b>	<b>0</b>	<b>0</b>	<b>908.361</b>	<b>840.243</b>		
464	Разни трансфери	0	0	357.379	289.261	0	0	0	0	0	0	357.379	289.261		
465	Исплата по извршни исправи	130.715	130.715	420.267	420.267	0	0	0	0	0	0	550.982	550.982		
<b>48</b>	<b>КАПИТАЛНИ РАСХОДИ</b>	<b>250.000</b>	<b>247.418</b>	<b>1.600.000</b>	<b>495.949</b>	<b>0</b>	<b>0</b>	<b>0</b>	<b>0</b>	<b>0</b>	<b>0</b>	<b>1.850.000</b>	<b>743.367</b>		
480	Купување на опрема и машини	250.000	247.418	800.000	408.275	0	0	0	0	0	0	1.050.000	655.693		
481	Градежни објекти	0	0	800.000	87.674	0	0	0	0	0	0	800.000	87.674		
<b>2</b>	<b>ИНСПЕКЦИСКИ НАДЗОР И ЗАШТИТА НА АРХИВСКА ГРАГА</b>	<b>87.555.000</b>	<b>85.653.111</b>	<b>0</b>	<b>0</b>	<b>0</b>	<b>0</b>	<b>0</b>	<b>0</b>	<b>0</b>	<b>0</b>	<b>87.555.000</b>	<b>85.653.111</b>		
<b>20</b>	<b>ИНСПЕКЦИСКИ НАДЗОР И ЗАШТИТА НА АРХИВСКА ГРАГА</b>	<b>87.555.000</b>	<b>85.653.111</b>	<b>0</b>	<b>0</b>	<b>0</b>	<b>0</b>	<b>0</b>	<b>0</b>	<b>0</b>	<b>0</b>	<b>87.555.000</b>	<b>85.653.111</b>		
<b>40</b>	<b>ПЛАТИ И НАДОМЕСТОЦИ</b>	<b>79.870.000</b>	<b>78.419.141</b>	<b>0</b>	<b>0</b>	<b>0</b>	<b>0</b>	<b>0</b>	<b>0</b>	<b>0</b>	<b>0</b>	<b>79.870.000</b>	<b>78.419.141</b>		
401	Основни плати	57.960.000	57.246.379	0	0	0	0	0	0	0	0	57.960.000	57.246.379		
402	Придонеси за социјално осигурување	21.910.000	21.172.762	0	0	0	0	0	0	0	0	21.910.000	21.172.762		
<b>42</b>	<b>СТОКИ И УСЛУГИ</b>	<b>6.715.000</b>	<b>6.434.015</b>	<b>0</b>	<b>0</b>	<b>0</b>	<b>0</b>	<b>0</b>	<b>0</b>	<b>0</b>	<b>0</b>	<b>6.715.000</b>	<b>6.434.015</b>		
420	Патни и дневни расходи	50.000	42.257	0	0	0	0	0	0	0	0	50.000	42.257		
421	Комунални услуги, греење, комуникација и транспорт	4.080.000	3.929.779	0	0	0	0	0	0	0	0	4.080.000	3.929.779		
423	Материјали и ситен инвентар	160.000	149.317	0	0	0	0	0	0	0	0	160.000	149.317		
424	Поправки и тековно одржување	500.000	399.423	0	0	0	0	0	0	0	0	500.000	399.423		
425	Договорни услуги	1.900.000	1.888.239	0	0	0	0	0	0	0	0	1.900.000	1.888.239		
426	Други тековни расходи	25.000	25.000	0	0	0	0	0	0	0	0	25.000	25.000		
<b>46</b>	<b>СУБВЕНЦИИ И ТРАНСФЕРИ</b>	<b>570.000</b>	<b>529.604</b>	<b>0</b>	<b>0</b>	<b>0</b>	<b>0</b>	<b>0</b>	<b>0</b>	<b>0</b>	<b>0</b>	<b>570.000</b>	<b>529.604</b>		
464	Разни трансфери	570.000	529.604	0	0	0	0	0	0	0	0	570.000	529.604		
<b>48</b>	<b>КАПИТАЛНИ РАСХОДИ</b>	<b>400.000</b>	<b>270.351</b>	<b>0</b>	<b>0</b>	<b>0</b>	<b>0</b>	<b>0</b>	<b>0</b>	<b>0</b>	<b>0</b>	<b>400.000</b>	<b>270.351</b>		
480	Купување на опрема и машини	400.000	270.351	0	0	0	0	0	0	0	0	400.000	270.351		

Раздел Програма Подпрограма Категорија Ставка	О П И С	Б У Џ Е Т 2013											
		Расходи на Основен буџет				Расходи од самофинансирачки активности		Расходи од заеми		Расходи од донации		Вкупно расходи	
		Планирано	Реализирано	Планирано	Реализирано	Планирано	Реализирано	Планирано	Реализирано	Планирано	Реализирано	Планирано	Реализирано
<b>25001</b>	<b>БИРО ЗА СУДСКИ ВЕШТАЧЕЊА</b>	<b>13.614.000</b>	<b>13.037.766</b>	<b>11.400.000</b>	<b>10.454.160</b>	<b>12.890.000</b>	<b>11.651.900</b>	<b>0</b>	<b>0</b>	<b>0</b>	<b>0</b>	<b>37.904.000</b>	<b>35.143.826</b>

<b>2</b>	<b>СУДСКИ ВЕШТАЧЕЊА</b>	<b>13.614.000</b>	<b>13.037.766</b>	<b>11.400.000</b>	<b>10.454.160</b>	<b>12.890.000</b>	<b>11.651.900</b>	<b>0</b>	<b>0</b>	<b>0</b>	<b>0</b>	<b>37.904.000</b>	<b>35.143.826</b>
20	СУДСКИ ВЕШТАЧЕЊА	13.614.000	13.037.766	11.400.000	10.454.160	12.890.000	11.651.900	0	0	0	0	37.904.000	35.143.826

РАСХОДИ													
<b>40</b>	<b>ПЛАТИ И НАДОМЕСТОЦИ</b>	<b>12.258.000</b>	<b>11.758.147</b>	<b>0</b>	<b>0</b>	<b>0</b>	<b>0</b>	<b>0</b>	<b>0</b>	<b>0</b>	<b>0</b>	<b>12.258.000</b>	<b>11.758.147</b>
401	Основни плати	8.949.000	8.577.908	0	0	0	0	0	0	0	0	8.949.000	8.577.908
402	Придонеси за социјално осигурување	3.309.000	3.180.239	0	0	0	0	0	0	0	0	3.309.000	3.180.239
<b>42</b>	<b>СТОКИ И УСЛУГИ</b>	<b>1.356.000</b>	<b>1.279.619</b>	<b>10.294.000</b>	<b>9.658.443</b>	<b>10.875.000</b>	<b>10.109.108</b>	<b>0</b>	<b>0</b>	<b>0</b>	<b>0</b>	<b>22.525.000</b>	<b>21.047.170</b>
420	Патни и дневни расходи	0	0	740.000	714.021	0	0	0	0	0	0	740.000	714.021
421	Комунални услуги, греење, комуникација и транспорт	1.356.000	1.279.619	1.200.000	1.198.537	1.100.000	799.696	0	0	0	0	3.656.000	3.277.852
423	Материјали и ситен инвентар	0	0	420.000	409.677	500.000	495.520	0	0	0	0	920.000	905.197
424	Поправки и тековно одржување	0	0	1.080.000	594.263	340.000	329.231	0	0	0	0	1.420.000	923.494
425	Договорни услуги	0	0	5.024.000	4.918.509	6.235.000	5.786.747	0	0	0	0	11.259.000	10.705.256
426	Други тековни расходи	0	0	1.830.000	1.823.436	2.700.000	2.697.914	0	0	0	0	4.530.000	4.521.350
<b>46</b>	<b>СУБВЕНЦИИ И ТРАНСФЕРИ</b>	<b>0</b>	<b>0</b>	<b>146.000</b>	<b>143.398</b>	<b>29.000</b>	<b>28.116</b>	<b>0</b>	<b>0</b>	<b>0</b>	<b>0</b>	<b>175.000</b>	<b>171.514</b>
464	Разни трансфери	0	0	120.000	118.060	0	0	0	0	0	0	120.000	118.060
465	Исплата по извршни исправи	0	0	26.000	25.338	29.000	28.116	0	0	0	0	55.000	53.454
<b>48</b>	<b>КАПИТАЛНИ РАСХОДИ</b>	<b>0</b>	<b>0</b>	<b>960.000</b>	<b>652.319</b>	<b>1.986.000</b>	<b>1.514.676</b>	<b>0</b>	<b>0</b>	<b>0</b>	<b>0</b>	<b>2.946.000</b>	<b>2.166.995</b>
480	Купување на опрема и машини	0	0	320.000	292.958	1.220.000	1.132.840	0	0	0	0	1.540.000	1.425.798
481	Градежни објекти	0	0	400.000	359.361	606.000	256.000	0	0	0	0	1.006.000	615.361
485	Вложувања и нефинансиски средства	0	0	240.000	0	160.000	125.836	0	0	0	0	400.000	125.836

<b>2</b>	<b>СУДСКИ ВЕШТАЧЕЊА</b>	<b>13.614.000</b>	<b>13.037.766</b>	<b>11.400.000</b>	<b>10.454.160</b>	<b>12.890.000</b>	<b>11.651.900</b>	<b>0</b>	<b>0</b>	<b>0</b>	<b>0</b>	<b>37.904.000</b>	<b>35.143.826</b>
<b>20</b>	<b>СУДСКИ ВЕШТАЧЕЊА</b>	<b>13.614.000</b>	<b>13.037.766</b>	<b>11.400.000</b>	<b>10.454.160</b>	<b>12.890.000</b>	<b>11.651.900</b>	<b>0</b>	<b>0</b>	<b>0</b>	<b>0</b>	<b>37.904.000</b>	<b>35.143.826</b>
<b>40</b>	<b>ПЛАТИ И НАДОМЕСТОЦИ</b>	<b>12.258.000</b>	<b>11.758.147</b>	<b>0</b>	<b>0</b>	<b>0</b>	<b>0</b>	<b>0</b>	<b>0</b>	<b>0</b>	<b>0</b>	<b>12.258.000</b>	<b>11.758.147</b>
401	Основни плати	8.949.000	8.577.908	0	0	0	0	0	0	0	0	8.949.000	8.577.908
402	Придонеси за социјално осигурување	3.309.000	3.180.239	0	0	0	0	0	0	0	0	3.309.000	3.180.239
<b>42</b>	<b>СТОКИ И УСЛУГИ</b>	<b>1.356.000</b>	<b>1.279.619</b>	<b>10.294.000</b>	<b>9.658.443</b>	<b>10.875.000</b>	<b>10.109.108</b>	<b>0</b>	<b>0</b>	<b>0</b>	<b>0</b>	<b>22.525.000</b>	<b>21.047.170</b>
420	Патни и дневни расходи	0	0	740.000	714.021	0	0	0	0	0	0	740.000	714.021
421	Комунални услуги, греење, комуникација и транспорт	1.356.000	1.279.619	1.200.000	1.198.537	1.100.000	799.696	0	0	0	0	3.656.000	3.277.852
423	Материјали и ситен инвентар	0	0	420.000	409.677	500.000	495.520	0	0	0	0	920.000	905.197
424	Поправки и тековно одржување	0	0	1.080.000	594.263	340.000	329.231	0	0	0	0	1.420.000	923.494
425	Договорни услуги	0	0	5.024.000	4.918.509	6.235.000	5.786.747	0	0	0	0	11.259.000	10.705.256
426	Други тековни расходи	0	0	1.830.000	1.823.436	2.700.000	2.697.914	0	0	0	0	4.530.000	4.521.350



Раздел Програма Подпрограма Категорија Ставка	О П И С	Б У Џ Е Т 2013											
		Расходи на Основен буџет				Расходи од самофинансирачки активности		Расходи од заеми		Расходи од донации		Вкупно расходи	
		Планирано	Реализирано	Планирано	Реализирано	Планирано	Реализирано	Планирано	Реализирано	Планирано	Реализирано	Планирано	Реализирано
<b>46</b>	<b>СУБВЕНЦИИ И ТРАНСФЕРИ</b>	<b>0</b>	<b>0</b>	<b>146.000</b>	<b>143.398</b>	<b>29.000</b>	<b>28.116</b>	<b>0</b>	<b>0</b>	<b>0</b>	<b>0</b>	<b>175.000</b>	<b>171.514</b>
464	Разни трансфери	0	0	120.000	118.060	0	0	0	0	0	0	120.000	118.060
465	Исплата по извршни исправи	0	0	26.000	25.338	29.000	28.116	0	0	0	0	55.000	53.454
<b>48</b>	<b>КАПИТАЛНИ РАСХОДИ</b>	<b>0</b>	<b>0</b>	<b>960.000</b>	<b>652.319</b>	<b>1.986.000</b>	<b>1.514.676</b>	<b>0</b>	<b>0</b>	<b>0</b>	<b>0</b>	<b>2.946.000</b>	<b>2.166.995</b>
480	Купување на опрема и машини	0	0	320.000	292.958	1.220.000	1.132.840	0	0	0	0	1.540.000	1.425.798
481	Градежни објекти	0	0	400.000	359.361	606.000	256.000	0	0	0	0	1.006.000	615.361
485	Вложувања и нефинансиски средства	0	0	240.000	0	160.000	125.836	0	0	0	0	400.000	125.836

Раздел Програма Подпрограма Категорија Ставка	О П И С	Б У Џ Е Т 2013											
		Расходи на Основен буџет				Расходи од самофинансирачки активности		Расходи од заеми		Расходи од донации		Вкупно расходи	
		Планирано	Реализирано	Планирано	Реализирано	Планирано	Реализирано	Планирано	Реализирано	Планирано	Реализирано	Планирано	Реализирано
<b>26001</b>	<b>МАКЕДОНСКА АКАДЕМИЈА НА НАУКИТЕ И УМЕТНОСТИТЕ</b>	<b>81.281.000</b>	<b>80.957.871</b>	<b>0</b>	<b>0</b>	<b>50.910.000</b>	<b>40.989.212</b>	<b>0</b>	<b>0</b>	<b>57.402.000</b>	<b>46.382.297</b>	<b>189.593.000</b>	<b>168.329.380</b>
<b>1</b>	<b>АДМИНИСТРАЦИЈА</b>	<b>81.281.000</b>	<b>80.957.871</b>	<b>0</b>	<b>0</b>	<b>50.910.000</b>	<b>40.989.212</b>	<b>0</b>	<b>0</b>	<b>57.402.000</b>	<b>46.382.297</b>	<b>189.593.000</b>	<b>168.329.380</b>
10	АДМИНИСТРАЦИЈА	81.281.000	80.957.871	0	0	50.910.000	40.989.212	0	0	57.402.000	46.382.297	189.593.000	168.329.380
<b>РАСХОДИ</b>													
<b>40</b>	<b>ПЛАТИ И НАДОМЕСТОЦИ</b>	<b>47.731.000</b>	<b>47.412.907</b>	<b>0</b>	<b>0</b>	<b>2.030.000</b>	<b>1.986.917</b>	<b>0</b>	<b>0</b>	<b>0</b>	<b>0</b>	<b>49.761.000</b>	<b>49.399.824</b>
401	Основни плати	18.244.000	18.188.628	0	0	1.452.000	1.422.629	0	0	0	0	19.696.000	19.611.257
402	Придонеси за социјално осигурување	5.925.000	5.723.479	0	0	578.000	564.288	0	0	0	0	6.503.000	6.287.767
404	Надоместоци	23.562.000	23.500.800	0	0	0	0	0	0	0	0	23.562.000	23.500.800
<b>42</b>	<b>СТОКИ И УСЛУГИ</b>	<b>32.260.000</b>	<b>32.257.436</b>	<b>0</b>	<b>0</b>	<b>41.360.000</b>	<b>32.605.248</b>	<b>0</b>	<b>0</b>	<b>47.302.000</b>	<b>36.560.174</b>	<b>120.922.000</b>	<b>101.422.858</b>
420	Патни и дневни расходи	800.000	799.782	0	0	3.400.000	3.016.386	0	0	2.600.000	1.306.244	6.800.000	5.122.412
421	Комунални услуги, греење, комуникација и транспорт	17.000.000	16.999.978	0	0	1.300.000	822.998	0	0	80.000	48.525	18.380.000	17.871.501
423	Материјали и ситен инвентар	1.600.000	1.599.865	0	0	11.080.000	9.233.240	0	0	320.000	80.939	13.000.000	10.914.044
424	Поправки и тековно одржување	850.000	849.255	0	0	1.200.000	881.775	0	0	0	0	2.050.000	1.731.030
425	Договорни услуги	11.410.000	11.409.182	0	0	21.070.000	15.991.624	0	0	40.702.000	34.309.811	73.182.000	61.710.617
426	Други тековни расходи	600.000	599.374	0	0	1.300.000	1.013.723	0	0	0	0	1.900.000	1.613.097
427	Привремени вработувања	0	0	0	0	2.010.000	1.645.502	0	0	3.600.000	814.655	5.610.000	2.460.157
<b>46</b>	<b>СУБВЕНЦИИ И ТРАНСФЕРИ</b>	<b>0</b>	<b>0</b>	<b>0</b>	<b>0</b>	<b>90.000</b>	<b>85.308</b>	<b>0</b>	<b>0</b>	<b>0</b>	<b>0</b>	<b>90.000</b>	<b>85.308</b>
464	Разни трансфери	0	0	0	0	90.000	85.308	0	0	0	0	90.000	85.308
<b>48</b>	<b>КАПИТАЛНИ РАСХОДИ</b>	<b>1.290.000</b>	<b>1.287.528</b>	<b>0</b>	<b>0</b>	<b>7.430.000</b>	<b>6.311.739</b>	<b>0</b>	<b>0</b>	<b>10.100.000</b>	<b>9.822.123</b>	<b>18.820.000</b>	<b>17.421.390</b>
480	Купување на опрема и машини	1.290.000	1.287.528	0	0	7.230.000	6.311.739	0	0	10.100.000	9.822.123	18.620.000	17.421.390
481	Градежни објекти	0	0	0	0	200.000	0	0	0	0	0	200.000	0
<b>1</b>	<b>АДМИНИСТРАЦИЈА</b>	<b>81.281.000</b>	<b>80.957.871</b>	<b>0</b>	<b>0</b>	<b>50.910.000</b>	<b>40.989.212</b>	<b>0</b>	<b>0</b>	<b>57.402.000</b>	<b>46.382.297</b>	<b>189.593.000</b>	<b>168.329.380</b>
<b>10</b>	<b>АДМИНИСТРАЦИЈА</b>	<b>81.281.000</b>	<b>80.957.871</b>	<b>0</b>	<b>0</b>	<b>50.910.000</b>	<b>40.989.212</b>	<b>0</b>	<b>0</b>	<b>57.402.000</b>	<b>46.382.297</b>	<b>189.593.000</b>	<b>168.329.380</b>
<b>40</b>	<b>ПЛАТИ И НАДОМЕСТОЦИ</b>	<b>47.731.000</b>	<b>47.412.907</b>	<b>0</b>	<b>0</b>	<b>2.030.000</b>	<b>1.986.917</b>	<b>0</b>	<b>0</b>	<b>0</b>	<b>0</b>	<b>49.761.000</b>	<b>49.399.824</b>
401	Основни плати	18.244.000	18.188.628	0	0	1.452.000	1.422.629	0	0	0	0	19.696.000	19.611.257
402	Придонеси за социјално осигурување	5.925.000	5.723.479	0	0	578.000	564.288	0	0	0	0	6.503.000	6.287.767
404	Надоместоци	23.562.000	23.500.800	0	0	0	0	0	0	0	0	23.562.000	23.500.800
<b>42</b>	<b>СТОКИ И УСЛУГИ</b>	<b>32.260.000</b>	<b>32.257.436</b>	<b>0</b>	<b>0</b>	<b>41.360.000</b>	<b>32.605.248</b>	<b>0</b>	<b>0</b>	<b>47.302.000</b>	<b>36.560.174</b>	<b>120.922.000</b>	<b>101.422.858</b>
420	Патни и дневни расходи	800.000	799.782	0	0	3.400.000	3.016.386	0	0	2.600.000	1.306.244	6.800.000	5.122.412
421	Комунални услуги, греење, комуникација и транспорт	17.000.000	16.999.978	0	0	1.300.000	822.998	0	0	80.000	48.525	18.380.000	17.871.501
423	Материјали и ситен инвентар	1.600.000	1.599.865	0	0	11.080.000	9.233.240	0	0	320.000	80.939	13.000.000	10.914.044
424	Поправки и тековно одржување	850.000	849.255	0	0	1.200.000	881.775	0	0	0	0	2.050.000	1.731.030
425	Договорни услуги	11.410.000	11.409.182	0	0	21.070.000	15.991.624	0	0	40.702.000	34.309.811	73.182.000	61.710.617

Раздел Програма Подпрограма Категорија Ставка		О П И С		Б У Џ Е Т 2013											
				Расходи на Основен буџет				Расходи од самофинансирачки активности		Расходи од заеми		Расходи од донации		Вкупно расходи	
				Планирано	Реализирано	Планирано	Реализирано	Планирано	Реализирано	Планирано	Реализирано	Планирано	Реализирано	Планирано	Реализирано
426	Други тековни расходи	600.000	599.374	0	0	1.300.000	1.013.723	0	0	0	0	1.900.000	1.613.097		
427	Привремени вработувања	0	0	0	0	2.010.000	1.645.502	0	0	3.600.000	814.655	5.610.000	2.460.157		
<b>46</b>	<b>СУБВЕНЦИИ И ТРАНСФЕРИ</b>	<b>0</b>	<b>0</b>	<b>0</b>	<b>0</b>	<b>90.000</b>	<b>85.308</b>	<b>0</b>	<b>0</b>	<b>0</b>	<b>0</b>	<b>90.000</b>	<b>85.308</b>		
464	Разни трансфери	0	0	0	0	90.000	85.308	0	0	0	0	90.000	85.308		
<b>48</b>	<b>КАПИТАЛНИ РАСХОДИ</b>	<b>1.290.000</b>	<b>1.287.528</b>	<b>0</b>	<b>0</b>	<b>7.430.000</b>	<b>6.311.739</b>	<b>0</b>	<b>0</b>	<b>10.100.000</b>	<b>9.822.123</b>	<b>18.820.000</b>	<b>17.421.390</b>		
480	Купување на опрема и машини	1.290.000	1.287.528	0	0	7.230.000	6.311.739	0	0	10.100.000	9.822.123	18.620.000	17.421.390		
481	Градежни објекти	0	0	0	0	200.000	0	0	0	0	0	200.000	0		

Раздел Програма Подпрограма Категорија Ставка	О П И С	Б У Џ Е Т 2013											
		Расходи на Основен буџет				Расходи од самофинансирачки активности		Расходи од заеми		Расходи од донации		Вкупно расходи	
		Планирано	Реализирано	Планирано	Реализирано	Планирано	Реализирано	Планирано	Реализирано	Планирано	Реализирано	Планирано	Реализирано

<b>28001</b>	<b>БИРО ЗА РЕГИОНАЛЕН РАЗВОЈ</b>	<b>57.552.000</b>	<b>50.151.657</b>	<b>10.760.000</b>	<b>4.399.347</b>	<b>0</b>	<b>0</b>	<b>0</b>	<b>0</b>	<b>0</b>	<b>0</b>	<b>68.312.000</b>	<b>54.551.004</b>
--------------	----------------------------------	-------------------	-------------------	-------------------	------------------	----------	----------	----------	----------	----------	----------	-------------------	-------------------

<b>1</b>	<b>АДМИНИСТРАЦИЈА</b>	<b>8.509.000</b>	<b>7.605.957</b>	<b>10.760.000</b>	<b>4.399.347</b>	<b>0</b>	<b>0</b>	<b>0</b>	<b>0</b>	<b>0</b>	<b>0</b>	<b>19.269.000</b>	<b>12.005.304</b>
10	АДМИНИСТРАЦИЈА	8.509.000	7.605.957	10.760.000	4.399.347	0	0	0	0	0	0	19.269.000	12.005.304
<b>0</b>	<b>РЕГИОНАЛЕН РАЗВОЈ</b>	<b>49.043.000</b>	<b>42.545.700</b>	<b>0</b>	<b>0</b>	<b>0</b>	<b>0</b>	<b>0</b>	<b>0</b>	<b>0</b>	<b>0</b>	<b>49.043.000</b>	<b>42.545.700</b>
0A	РАМНОМЕРЕН РЕГИОНАЛЕН РАЗВОЈ	49.043.000	42.545.700	0	0	0	0	0	0	0	0	49.043.000	42.545.700

#### РАСХОДИ

<b>40</b>	<b>ПЛАТИ И НАДОМЕСТОЦИ</b>	<b>7.324.000</b>	<b>7.146.460</b>	<b>0</b>	<b>0</b>	<b>0</b>	<b>0</b>	<b>0</b>	<b>0</b>	<b>0</b>	<b>0</b>	<b>7.324.000</b>	<b>7.146.460</b>
401	Основни плати	5.346.000	5.220.709	0	0	0	0	0	0	0	0	5.346.000	5.220.709
402	Придонеси за социјално осигурување	1.978.000	1.925.751	0	0	0	0	0	0	0	0	1.978.000	1.925.751
<b>42</b>	<b>СТОКИ И УСЛУГИ</b>	<b>1.185.000</b>	<b>459.497</b>	<b>8.200.000</b>	<b>4.357.285</b>	<b>0</b>	<b>0</b>	<b>0</b>	<b>0</b>	<b>0</b>	<b>0</b>	<b>9.385.000</b>	<b>4.816.782</b>
420	Патни и дневни расходи	30.000	0	600.000	134.476	0	0	0	0	0	0	630.000	134.476
421	Комунални услуги, греење, комуникација и транспорт	787.000	224.826	3.500.000	1.205.803	0	0	0	0	0	0	4.287.000	1.430.629
423	Материјали и ситен инвентар	130.000	41.193	300.000	144.721	0	0	0	0	0	0	430.000	185.914
424	Поправки и тековно одржување	68.000	45.538	1.000.000	380.541	0	0	0	0	0	0	1.068.000	426.079
425	Договорни услуги	100.000	83.588	2.300.000	2.136.632	0	0	0	0	0	0	2.400.000	2.220.220
426	Други тековни расходи	70.000	64.352	500.000	355.112	0	0	0	0	0	0	570.000	419.464
<b>46</b>	<b>СУБВЕНЦИИ И ТРАНСФЕРИ</b>	<b>0</b>	<b>0</b>	<b>60.000</b>	<b>42.062</b>	<b>0</b>	<b>0</b>	<b>0</b>	<b>0</b>	<b>0</b>	<b>0</b>	<b>60.000</b>	<b>42.062</b>
464	Разни трансфери	0	0	60.000	42.062	0	0	0	0	0	0	60.000	42.062
<b>48</b>	<b>КАПИТАЛНИ РАСХОДИ</b>	<b>49.043.000</b>	<b>42.545.700</b>	<b>2.500.000</b>	<b>0</b>	<b>0</b>	<b>0</b>	<b>0</b>	<b>0</b>	<b>0</b>	<b>0</b>	<b>51.543.000</b>	<b>42.545.700</b>
488	Капитални дотации до ЕЛС	49.043.000	42.545.700	2.500.000	0	0	0	0	0	0	0	51.543.000	42.545.700

<b>1</b>	<b>АДМИНИСТРАЦИЈА</b>	<b>8.509.000</b>	<b>7.605.957</b>	<b>10.760.000</b>	<b>4.399.347</b>	<b>0</b>	<b>0</b>	<b>0</b>	<b>0</b>	<b>0</b>	<b>0</b>	<b>19.269.000</b>	<b>12.005.304</b>
<b>10</b>	<b>АДМИНИСТРАЦИЈА</b>	<b>8.509.000</b>	<b>7.605.957</b>	<b>10.760.000</b>	<b>4.399.347</b>	<b>0</b>	<b>0</b>	<b>0</b>	<b>0</b>	<b>0</b>	<b>0</b>	<b>19.269.000</b>	<b>12.005.304</b>
<b>40</b>	<b>ПЛАТИ И НАДОМЕСТОЦИ</b>	<b>7.324.000</b>	<b>7.146.460</b>	<b>0</b>	<b>0</b>	<b>0</b>	<b>0</b>	<b>0</b>	<b>0</b>	<b>0</b>	<b>0</b>	<b>7.324.000</b>	<b>7.146.460</b>
401	Основни плати	5.346.000	5.220.709	0	0	0	0	0	0	0	0	5.346.000	5.220.709
402	Придонеси за социјално осигурување	1.978.000	1.925.751	0	0	0	0	0	0	0	0	1.978.000	1.925.751
<b>42</b>	<b>СТОКИ И УСЛУГИ</b>	<b>1.185.000</b>	<b>459.497</b>	<b>8.200.000</b>	<b>4.357.285</b>	<b>0</b>	<b>0</b>	<b>0</b>	<b>0</b>	<b>0</b>	<b>0</b>	<b>9.385.000</b>	<b>4.816.782</b>
420	Патни и дневни расходи	30.000	0	600.000	134.476	0	0	0	0	0	0	630.000	134.476
421	Комунални услуги, греење, комуникација и транспорт	787.000	224.826	3.500.000	1.205.803	0	0	0	0	0	0	4.287.000	1.430.629
423	Материјали и ситен инвентар	130.000	41.193	300.000	144.721	0	0	0	0	0	0	430.000	185.914
424	Поправки и тековно одржување	68.000	45.538	1.000.000	380.541	0	0	0	0	0	0	1.068.000	426.079
425	Договорни услуги	100.000	83.588	2.300.000	2.136.632	0	0	0	0	0	0	2.400.000	2.220.220
426	Други тековни расходи	70.000	64.352	500.000	355.112	0	0	0	0	0	0	570.000	419.464

Раздел Програма Подпрограма Категорија Ставка		О П И С		Б У Џ Е Т 2013											
				Расходи на Основен буџет				Расходи од самофинансирачки активности		Расходи од заеми		Расходи од донации		Вкупно расходи	
				Планирано	Реализирано	Планирано	Реализирано	Планирано	Реализирано	Планирано	Реализирано	Планирано	Реализирано	Планирано	Реализирано
46		<b>СУБВЕНЦИИ И ТРАНСФЕРИ</b>	0	0	60.000	42.062	0	0	0	0	0	0	60.000	42.062	
464		Разни трансфери	0	0	60.000	42.062	0	0	0	0	0	0	60.000	42.062	
48		<b>КАПИТАЛНИ РАСХОДИ</b>	0	0	2.500.000	0	0	0	0	0	0	0	2.500.000	0	
488		Капитални дотации до ЕЛС	0	0	2.500.000	0	0	0	0	0	0	0	2.500.000	0	
<b>О</b>		<b>РЕГИОНАЛЕН РАЗВОЈ</b>	<b>49.043.000</b>	<b>42.545.700</b>	<b>0</b>	<b>0</b>	<b>0</b>	<b>0</b>	<b>0</b>	<b>0</b>	<b>0</b>	<b>0</b>	<b>49.043.000</b>	<b>42.545.700</b>	
<b>ОА</b>		<b>РАМНОМЕРЕН РЕГИОНАЛЕН РАЗВОЈ</b>	<b>49.043.000</b>	<b>42.545.700</b>	<b>0</b>	<b>0</b>	<b>0</b>	<b>0</b>	<b>0</b>	<b>0</b>	<b>0</b>	<b>0</b>	<b>49.043.000</b>	<b>42.545.700</b>	
48		<b>КАПИТАЛНИ РАСХОДИ</b>	<b>49.043.000</b>	<b>42.545.700</b>	<b>0</b>	<b>0</b>	<b>0</b>	<b>0</b>	<b>0</b>	<b>0</b>	<b>0</b>	<b>0</b>	<b>49.043.000</b>	<b>42.545.700</b>	
488		Капитални дотации до ЕЛС	49.043.000	42.545.700	0	0	0	0	0	0	0	0	49.043.000	42.545.700	

Раздел Програма Подпрограма Категорија Ставка	О П И С	Б У Џ Е Т 2013											
		Расходи на Основен буџет				Расходи од самофинансирачки активности		Расходи од заеми		Расходи од донации		Вкупно расходи	
		Планирано	Реализирано	Планирано	Реализирано	Планирано	Реализирано	Планирано	Реализирано	Планирано	Реализирано	Планирано	Реализирано

<b>29010</b>	<b>СУДСКА ВЛАСТ</b>	<b>1.761.399.000</b>	<b>1.755.071.421</b>	<b>41.972.000</b>	<b>40.492.994</b>	<b>100.000</b>	<b>0</b>	<b>0</b>	<b>0</b>	<b>8.870.000</b>	<b>5.306.366</b>	<b>1.812.341.000</b>	<b>1.800.870.781</b>
--------------	---------------------	----------------------	----------------------	-------------------	-------------------	----------------	----------	----------	----------	------------------	------------------	----------------------	----------------------

<b>2</b>	<b>СУДСКА АДМИНИСТРАЦИЈА</b>	<b>1.739.170.000</b>	<b>1.737.828.691</b>	<b>41.972.000</b>	<b>40.492.994</b>	<b>0</b>	<b>0</b>	<b>0</b>	<b>0</b>	<b>170.000</b>	<b>0</b>	<b>1.781.312.000</b>	<b>1.778.321.685</b>
----------	------------------------------	----------------------	----------------------	-------------------	-------------------	----------	----------	----------	----------	----------------	----------	----------------------	----------------------

20	СУДСКА АДМИНИСТРАЦИЈА	1.739.170.000	1.737.828.691	41.972.000	40.492.994	0	0	0	0	170.000	0	1.781.312.000	1.778.321.685
----	-----------------------	---------------	---------------	------------	------------	---	---	---	---	---------	---	---------------	---------------

<b>3</b>	<b>АКАДЕМИЈА ЗА ОБУКА НА СУДИИ И ОБВИНИТЕЛИ</b>	<b>22.229.000</b>	<b>17.242.730</b>	<b>0</b>	<b>0</b>	<b>100.000</b>	<b>0</b>	<b>0</b>	<b>0</b>	<b>8.700.000</b>	<b>5.306.366</b>	<b>31.029.000</b>	<b>22.549.096</b>
----------	---	-------------------	-------------------	----------	----------	----------------	----------	----------	----------	------------------	------------------	-------------------	-------------------

30	АКАДЕМИЈА ЗА ОБУКА НА СУДИИ И ОБВИНИТЕЛИ	22.229.000	17.242.730	0	0	100.000	0	0	0	8.700.000	5.306.366	31.029.000	22.549.096
----	--	------------	------------	---	---	---------	---	---	---	-----------	-----------	------------	------------

<b>РАСХОДИ</b>													
----------------	--	--	--	--	--	--	--	--	--	--	--	--	--

<b>40</b>	<b>ПЛАТИ И НАДОМЕСТОЦИ</b>	<b>1.489.526.000</b>	<b>1.485.966.567</b>	<b>0</b>	<b>0</b>	<b>0</b>	<b>0</b>	<b>0</b>	<b>0</b>	<b>0</b>	<b>0</b>	<b>1.489.526.000</b>	<b>1.485.966.567</b>
-----------	----------------------------	----------------------	----------------------	----------	----------	----------	----------	----------	----------	----------	----------	----------------------	----------------------

401	Основни плати	1.085.619.000	1.083.372.086	0	0	0	0	0	0	0	0	1.085.619.000	1.083.372.086
-----	---------------	---------------	---------------	---	---	---	---	---	---	---	---	---------------	---------------

402	Придонеси за социјално осигурување	401.507.000	400.707.997	0	0	0	0	0	0	0	0	401.507.000	400.707.997
-----	------------------------------------	-------------	-------------	---	---	---	---	---	---	---	---	-------------	-------------

404	Надоместоци	2.400.000	1.886.484	0	0	0	0	0	0	0	0	2.400.000	1.886.484
-----	-------------	-----------	-----------	---	---	---	---	---	---	---	---	-----------	-----------

<b>42</b>	<b>СТОКИ И УСЛУГИ</b>	<b>239.310.032</b>	<b>236.606.066</b>	<b>39.907.575</b>	<b>38.428.569</b>	<b>100.000</b>	<b>0</b>	<b>0</b>	<b>0</b>	<b>8.870.000</b>	<b>5.306.366</b>	<b>288.187.607</b>	<b>280.341.001</b>
-----------	-----------------------	--------------------	--------------------	-------------------	-------------------	----------------	----------	----------	----------	------------------	------------------	--------------------	--------------------

420	Патни и дневни расходи	731.000	665.519	227.000	42.420	0	0	0	0	2.300.000	999.430	3.258.000	1.707.369
-----	------------------------	---------	---------	---------	--------	---	---	---	---	-----------	---------	-----------	-----------

421	Комунални услуги, греење, комуникација и транспорт	127.909.964	127.675.342	23.502.430	22.927.639	0	0	0	0	136.000	5.441	151.548.394	150.608.422
-----	--	-------------	-------------	------------	------------	---	---	---	---	---------	-------	-------------	-------------

423	Материјали и ситен инвентар	20.138.000	20.055.538	5.706.366	5.489.164	0	0	0	0	519.000	91.917	26.363.366	25.636.619
-----	-----------------------------	------------	------------	-----------	-----------	---	---	---	---	---------	--------	------------	------------

424	Поправки и тековно одржување	7.971.737	7.890.493	2.577.911	2.174.596	0	0	0	0	0	0	10.549.648	10.065.089
-----	------------------------------	-----------	-----------	-----------	-----------	---	---	---	---	---	---	------------	------------

425	Договорни услуги	79.726.331	77.556.787	7.591.868	7.554.622	100.000	0	0	0	4.315.000	3.298.228	91.733.199	88.409.637
-----	------------------	------------	------------	-----------	-----------	---------	---	---	---	-----------	-----------	------------	------------

426	Други тековни расходи	2.833.000	2.762.387	302.000	240.128	0	0	0	0	1.600.000	911.350	4.735.000	3.913.865
-----	-----------------------	-----------	-----------	---------	---------	---	---	---	---	-----------	---------	-----------	-----------

<b>46</b>	<b>СУБВЕНЦИИ И ТРАНСФЕРИ</b>	<b>22.497.968</b>	<b>22.458.281</b>	<b>2.064.425</b>	<b>2.064.425</b>	<b>0</b>	<b>0</b>	<b>0</b>	<b>0</b>	<b>0</b>	<b>0</b>	<b>24.562.393</b>	<b>24.522.706</b>
-----------	------------------------------	-------------------	-------------------	------------------	------------------	----------	----------	----------	----------	----------	----------	-------------------	-------------------

464	Разни трансфери	12.328.000	12.288.313	0	0	0	0	0	0	0	0	12.328.000	12.288.313
-----	-----------------	------------	------------	---	---	---	---	---	---	---	---	------------	------------

465	Исплата по извршни исправи	10.169.968	10.169.968	2.064.425	2.064.425	0	0	0	0	0	0	12.234.393	12.234.393
-----	----------------------------	------------	------------	-----------	-----------	---	---	---	---	---	---	------------	------------

<b>48</b>	<b>КАПИТАЛНИ РАСХОДИ</b>	<b>10.065.000</b>	<b>10.040.507</b>	<b>0</b>	<b>0</b>	<b>0</b>	<b>0</b>	<b>0</b>	<b>0</b>	<b>0</b>	<b>0</b>	<b>10.065.000</b>	<b>10.040.507</b>
-----------	--------------------------	-------------------	-------------------	----------	----------	----------	----------	----------	----------	----------	----------	-------------------	-------------------

480	Купување на опрема и машини	2.830.000	2.808.797	0	0	0	0	0	0	0	0	2.830.000	2.808.797
-----	-----------------------------	-----------	-----------	---	---	---	---	---	---	---	---	-----------	-----------

481	Градежни објекти	30.000	30.000	0	0	0	0	0	0	0	0	30.000	30.000
-----	------------------	--------	--------	---	---	---	---	---	---	---	---	--------	--------

485	Вложувања и нефинансиски средства	7.205.000	7.201.710	0	0	0	0	0	0	0	0	7.205.000	7.201.710
-----	-----------------------------------	-----------	-----------	---	---	---	---	---	---	---	---	-----------	-----------

<b>2</b>	<b>СУДСКА АДМИНИСТРАЦИЈА</b>	<b>1.739.170.000</b>	<b>1.737.828.691</b>	<b>41.972.000</b>	<b>40.492.994</b>	<b>0</b>	<b>0</b>	<b>0</b>	<b>0</b>	<b>170.000</b>	<b>0</b>	<b>1.781.312.000</b>	<b>1.778.321.685</b>
----------	------------------------------	----------------------	----------------------	-------------------	-------------------	----------	----------	----------	----------	----------------	----------	----------------------	----------------------

<b>20</b>	<b>СУДСКА АДМИНИСТРАЦИЈА</b>	<b>1.739.170.000</b>	<b>1.737.828.691</b>	<b>41.972.000</b>	<b>40.492.994</b>	<b>0</b>	<b>0</b>	<b>0</b>	<b>0</b>	<b>170.000</b>	<b>0</b>	<b>1.781.312.000</b>	<b>1.778.321.685</b>
-----------	------------------------------	----------------------	----------------------	-------------------	-------------------	----------	----------	----------	----------	----------------	----------	----------------------	----------------------

<b>40</b>	<b>ПЛАТИ И НАДОМЕСТОЦИ</b>	<b>1.480.347.000</b>	<b>1.479.680.764</b>	<b>0</b>	<b>0</b>	<b>0</b>	<b>0</b>	<b>0</b>	<b>0</b>	<b>0</b>	<b>0</b>	<b>1.480.347.000</b>	<b>1.479.680.764</b>
-----------	----------------------------	----------------------	----------------------	----------	----------	----------	----------	----------	----------	----------	----------	----------------------	----------------------

401	Основни плати	1.078.923.000	1.078.783.505	0	0	0	0	0	0	0	0	1.078.923.000	1.078.783.505
-----	---------------	---------------	---------------	---	---	---	---	---	---	---	---	---------------	---------------

402	Придонеси за социјално осигурување	399.024.000	399.010.775	0	0	0	0	0	0	0	0	399.024.000	399.010.775
-----	------------------------------------	-------------	-------------	---	---	---	---	---	---	---	---	-------------	-------------

404	Надоместоци	2.400.000	1.886.484	0	0	0	0	0	0	0	0	2.400.000	1.886.484
-----	-------------	-----------	-----------	---	---	---	---	---	---	---	---	-----------	-----------

<b>42</b>	<b>СТОКИ И УСЛУГИ</b>	<b>226.690.032</b>	<b>226.079.139</b>	<b>39.907.575</b>	<b>38.428.569</b>	<b>0</b>	<b>0</b>	<b>0</b>	<b>0</b>	<b>170.000</b>	<b>0</b>	<b>266.767.607</b>	<b>264.507.708</b>
-----------	-----------------------	--------------------	--------------------	-------------------	-------------------	----------	----------	----------	----------	----------------	----------	--------------------	--------------------

420	Патни и дневни расходи	291.000	263.098	227.000	42.420	0	0	0	0	0	0	518.000	305.518
-----	------------------------	---------	---------	---------	--------	---	---	---	---	---	---	---------	---------

Раздел Програма Подпрограма Категорија Ставка		Б У Џ Е Т 2013											
		Расходи на Основен буџет				Расходи од самофинансирачки активности		Расходи од заеми		Расходи од донации		Вкупно расходи	
		Планирано	Реализирано	Планирано	Реализирано	Планирано	Реализирано	Планирано	Реализирано	Планирано	Реализирано	Планирано	Реализирано
421	Комунални услуги, греење, комуникација и транспорт	125.209.964	124.975.342	23.502.430	22.927.639	0	0	0	0	36.000	0	148.748.394	147.902.981
423	Материјали и ситен инвентар	19.138.000	19.067.970	5.706.366	5.489.164	0	0	0	0	19.000	0	24.863.366	24.557.134
424	Поправки и тековно одржување	7.521.737	7.446.441	2.577.911	2.174.596	0	0	0	0	0	0	10.099.648	9.621.037
425	Договорни услуги	72.696.331	72.554.952	7.591.868	7.554.622	0	0	0	0	115.000	0	80.403.199	80.109.574
426	Други тековни расходи	1.833.000	1.771.336	302.000	240.128	0	0	0	0	0	0	2.135.000	2.011.464
<b>46</b>	<b>СУБВЕНЦИИ И ТРАНСФЕРИ</b>	<b>22.497.968</b>	<b>22.458.281</b>	<b>2.064.425</b>	<b>2.064.425</b>	<b>0</b>	<b>0</b>	<b>0</b>	<b>0</b>	<b>0</b>	<b>0</b>	<b>24.562.393</b>	<b>24.522.706</b>
464	Разни трансфери	12.328.000	12.288.313	0	0	0	0	0	0	0	0	12.328.000	12.288.313
465	Исплата по извршни исправи	10.169.968	10.169.968	2.064.425	2.064.425	0	0	0	0	0	0	12.234.393	12.234.393
<b>48</b>	<b>КАПИТАЛНИ РАСХОДИ</b>	<b>9.635.000</b>	<b>9.610.507</b>	<b>0</b>	<b>0</b>	<b>0</b>	<b>0</b>	<b>0</b>	<b>0</b>	<b>0</b>	<b>0</b>	<b>9.635.000</b>	<b>9.610.507</b>
480	Купување на опрема и машини	2.400.000	2.378.797	0	0	0	0	0	0	0	0	2.400.000	2.378.797
481	Градежни објекти	30.000	30.000	0	0	0	0	0	0	0	0	30.000	30.000
485	Вложувања и нефинансиски средства	7.205.000	7.201.710	0	0	0	0	0	0	0	0	7.205.000	7.201.710
<b>3</b>	<b>АКАДЕМИЈА ЗА ОБУКА НА СУДИИ И ОБВИНИТЕЛИ</b>	<b>22.229.000</b>	<b>17.242.730</b>	<b>0</b>	<b>0</b>	<b>100.000</b>	<b>0</b>	<b>0</b>	<b>0</b>	<b>8.700.000</b>	<b>5.306.366</b>	<b>31.029.000</b>	<b>22.549.096</b>
<b>30</b>	<b>АКАДЕМИЈА ЗА ОБУКА НА СУДИИ И ОБВИНИТЕЛИ</b>	<b>22.229.000</b>	<b>17.242.730</b>	<b>0</b>	<b>0</b>	<b>100.000</b>	<b>0</b>	<b>0</b>	<b>0</b>	<b>8.700.000</b>	<b>5.306.366</b>	<b>31.029.000</b>	<b>22.549.096</b>
<b>40</b>	<b>ПЛАТИ И НАДОМЕСТОЦИ</b>	<b>9.179.000</b>	<b>6.285.803</b>	<b>0</b>	<b>0</b>	<b>0</b>	<b>0</b>	<b>0</b>	<b>0</b>	<b>0</b>	<b>0</b>	<b>9.179.000</b>	<b>6.285.803</b>
401	Основни плати	6.696.000	4.588.581	0	0	0	0	0	0	0	0	6.696.000	4.588.581
402	Придонеси за социјално осигурување	2.483.000	1.697.222	0	0	0	0	0	0	0	0	2.483.000	1.697.222
<b>42</b>	<b>СТОКИ И УСЛУГИ</b>	<b>12.620.000</b>	<b>10.526.927</b>	<b>0</b>	<b>0</b>	<b>100.000</b>	<b>0</b>	<b>0</b>	<b>0</b>	<b>8.700.000</b>	<b>5.306.366</b>	<b>21.420.000</b>	<b>15.833.293</b>
420	Патни и дневни расходи	440.000	402.421	0	0	0	0	0	0	2.300.000	999.430	2.740.000	1.401.851
421	Комунални услуги, греење, комуникација и транспорт	2.700.000	2.700.000	0	0	0	0	0	0	100.000	5.441	2.800.000	2.705.441
423	Материјали и ситен инвентар	1.000.000	987.568	0	0	0	0	0	0	500.000	91.917	1.500.000	1.079.485
424	Поправки и тековно одржување	450.000	444.052	0	0	0	0	0	0	0	0	450.000	444.052
425	Договорни услуги	7.030.000	5.001.835	0	0	100.000	0	0	0	4.200.000	3.298.228	11.330.000	8.300.063
426	Други тековни расходи	1.000.000	991.051	0	0	0	0	0	0	1.600.000	911.350	2.600.000	1.902.401
<b>48</b>	<b>КАПИТАЛНИ РАСХОДИ</b>	<b>430.000</b>	<b>430.000</b>	<b>0</b>	<b>0</b>	<b>0</b>	<b>0</b>	<b>0</b>	<b>0</b>	<b>0</b>	<b>0</b>	<b>430.000</b>	<b>430.000</b>
480	Купување на опрема и машини	430.000	430.000	0	0	0	0	0	0	0	0	430.000	430.000

Раздел Програма Подпрограма Категорија Ставка	О П И С	Б У Џ Е Т 2013											
		Расходи на Основен буџет				Расходи од самофинансирачки активности		Расходи од заеми		Расходи од донации		Вкупно расходи	
		Планирано	Реализирано	Планирано	Реализирано	Планирано	Реализирано	Планирано	Реализирано	Планирано	Реализирано	Планирано	Реализирано
<b>31010</b>	<b>ЈАВНО ОБВИНИТЕЛСТВО НА РЕПУБЛИКА МАКЕДОНИЈА</b>	<b>399.890.000</b>	<b>330.822.460</b>	<b>216.000</b>	<b>12.860</b>	<b>0</b>	<b>0</b>	<b>0</b>	<b>0</b>	<b>0</b>	<b>0</b>	<b>400.106.000</b>	<b>330.835.320</b>
<b>2</b>	<b>ЈАВНО ОБВИНИТЕЛСТВО</b>	<b>377.831.000</b>	<b>310.543.758</b>	<b>216.000</b>	<b>12.860</b>	<b>0</b>	<b>0</b>	<b>0</b>	<b>0</b>	<b>0</b>	<b>0</b>	<b>378.047.000</b>	<b>310.556.618</b>
20	ЈАВНО ОБВИНИТЕЛСТВО	315.874.000	302.228.838	216.000	12.860	0	0	0	0	0	0	316.090.000	302.241.698
2A	ИМПЛЕМЕНТАЦИЈА НА ЗАКОНОТ ЗА КРИВИЧНА ПОСТАПКА	61.957.000	8.314.920	0	0	0	0	0	0	0	0	61.957.000	8.314.920
<b>3</b>	<b>СОВЕТ НА ЈАВНИТЕ ОБВИНИТЕЛИ НА РЕПУБЛИКА МАКЕДОНИЈА</b>	<b>22.059.000</b>	<b>20.278.702</b>	<b>0</b>	<b>0</b>	<b>0</b>	<b>0</b>	<b>0</b>	<b>0</b>	<b>0</b>	<b>0</b>	<b>22.059.000</b>	<b>20.278.702</b>
30	СОВЕТ НА ЈАВНИТЕ ОБВИНИТЕЛИ НА РЕПУБЛИКА МАКЕДОНИЈА	22.059.000	20.278.702	0	0	0	0	0	0	0	0	22.059.000	20.278.702
<b>РАСХОДИ</b>													
<b>40</b>	<b>ПЛАТИ И НАДОМЕСТОЦИ</b>	<b>296.671.000</b>	<b>286.034.114</b>	<b>0</b>	<b>0</b>	<b>0</b>	<b>0</b>	<b>0</b>	<b>0</b>	<b>0</b>	<b>0</b>	<b>296.671.000</b>	<b>286.034.114</b>
401	Основни плати	215.777.000	208.736.860	0	0	0	0	0	0	0	0	215.777.000	208.736.860
402	Придонеси за социјално осигурување	80.809.000	77.233.989	0	0	0	0	0	0	0	0	80.809.000	77.233.989
404	Надоместоци	85.000	63.265	0	0	0	0	0	0	0	0	85.000	63.265
<b>42</b>	<b>СТОКИ И УСЛУГИ</b>	<b>42.657.000</b>	<b>35.205.807</b>	<b>216.000</b>	<b>12.860</b>	<b>0</b>	<b>0</b>	<b>0</b>	<b>0</b>	<b>0</b>	<b>0</b>	<b>42.873.000</b>	<b>35.218.667</b>
420	Патни и дневни расходи	332.000	105.154	0	0	0	0	0	0	0	0	332.000	105.154
421	Комунални услуги, греење, комуникација и транспорт	15.233.000	11.743.389	24.000	11.835	0	0	0	0	0	0	15.257.000	11.755.224
423	Материјали и ситен инвентар	4.217.000	2.696.806	60.000	0	0	0	0	0	0	0	4.277.000	2.696.806
424	Поправки и тековно одржување	1.577.000	1.152.765	120.000	0	0	0	0	0	0	0	1.697.000	1.152.765
425	Договорни услуги	20.366.000	18.757.701	0	0	0	0	0	0	0	0	20.366.000	18.757.701
426	Други тековни расходи	932.000	749.992	12.000	1.025	0	0	0	0	0	0	944.000	751.017
<b>46</b>	<b>СУБВЕНЦИИ И ТРАНСФЕРИ</b>	<b>1.272.000</b>	<b>1.223.592</b>	<b>0</b>	<b>0</b>	<b>0</b>	<b>0</b>	<b>0</b>	<b>0</b>	<b>0</b>	<b>0</b>	<b>1.272.000</b>	<b>1.223.592</b>
464	Разни трансфери	1.272.000	1.223.592	0	0	0	0	0	0	0	0	1.272.000	1.223.592
<b>48</b>	<b>КАПИТАЛНИ РАСХОДИ</b>	<b>59.290.000</b>	<b>8.358.947</b>	<b>0</b>	<b>0</b>	<b>0</b>	<b>0</b>	<b>0</b>	<b>0</b>	<b>0</b>	<b>0</b>	<b>59.290.000</b>	<b>8.358.947</b>
480	Купување на опрема и машини	11.200.000	7.595.748	0	0	0	0	0	0	0	0	11.200.000	7.595.748
481	Градежни објекти	23.560.000	755.200	0	0	0	0	0	0	0	0	23.560.000	755.200
483	Купување на мебел	23.300.000	0	0	0	0	0	0	0	0	0	23.300.000	0
485	Вложувања и нефинансиски средства	1.230.000	7.999	0	0	0	0	0	0	0	0	1.230.000	7.999
<b>2</b>	<b>ЈАВНО ОБВИНИТЕЛСТВО</b>	<b>377.831.000</b>	<b>310.543.758</b>	<b>216.000</b>	<b>12.860</b>	<b>0</b>	<b>0</b>	<b>0</b>	<b>0</b>	<b>0</b>	<b>0</b>	<b>378.047.000</b>	<b>310.556.618</b>
<b>20</b>	<b>ЈАВНО ОБВИНИТЕЛСТВО</b>	<b>315.874.000</b>	<b>302.228.838</b>	<b>216.000</b>	<b>12.860</b>	<b>0</b>	<b>0</b>	<b>0</b>	<b>0</b>	<b>0</b>	<b>0</b>	<b>316.090.000</b>	<b>302.241.698</b>
<b>40</b>	<b>ПЛАТИ И НАДОМЕСТОЦИ</b>	<b>277.541.000</b>	<b>271.058.743</b>	<b>0</b>	<b>0</b>	<b>0</b>	<b>0</b>	<b>0</b>	<b>0</b>	<b>0</b>	<b>0</b>	<b>277.541.000</b>	<b>271.058.743</b>
401	Основни плати	201.813.000	197.804.843	0	0	0	0	0	0	0	0	201.813.000	197.804.843
402	Придонеси за социјално осигурување	75.643.000	73.190.635	0	0	0	0	0	0	0	0	75.643.000	73.190.635
404	Надоместоци	85.000	63.265	0	0	0	0	0	0	0	0	85.000	63.265



Раздел Програма Подпрограма Категорија Ставка		Б У Џ Е Т 2013											
		Расходи на Основен буџет				Расходи од самофинансирачки активности		Расходи од заеми		Расходи од донации		Вкупно расходи	
		Планирано	Реализирано	Планирано	Реализирано	Планирано	Реализирано	Планирано	Реализирано	Планирано	Реализирано	Планирано	Реализирано
<b>42</b>	<b>СТОКИ И УСЛУГИ</b>	<b>35.781.000</b>	<b>29.902.476</b>	<b>216.000</b>	<b>12.860</b>	<b>0</b>	<b>0</b>	<b>0</b>	<b>0</b>	<b>0</b>	<b>0</b>	<b>35.997.000</b>	<b>29.915.336</b>
420	Патни и дневни расходи	279.000	96.286	0	0	0	0	0	0	0	0	279.000	96.286
421	Комунални услуги, греење, комуникација и транспорт	13.896.000	10.635.710	24.000	11.835	0	0	0	0	0	0	13.920.000	10.647.545
423	Материјали и ситен инвентар	3.927.000	2.538.015	60.000	0	0	0	0	0	0	0	3.987.000	2.538.015
424	Поправки и тековно одржување	1.439.000	1.057.324	120.000	0	0	0	0	0	0	0	1.559.000	1.057.324
425	Договорни услуги	15.570.000	15.053.310	0	0	0	0	0	0	0	0	15.570.000	15.053.310
426	Други тековни расходи	670.000	521.831	12.000	1.025	0	0	0	0	0	0	682.000	522.856
<b>46</b>	<b>СУБВЕНЦИИ И ТРАНСФЕРИ</b>	<b>1.252.000</b>	<b>1.223.592</b>	<b>0</b>	<b>0</b>	<b>0</b>	<b>0</b>	<b>0</b>	<b>0</b>	<b>0</b>	<b>0</b>	<b>1.252.000</b>	<b>1.223.592</b>
464	Разни трансфери	1.252.000	1.223.592	0	0	0	0	0	0	0	0	1.252.000	1.223.592
<b>48</b>	<b>КАПИТАЛНИ РАСХОДИ</b>	<b>1.300.000</b>	<b>44.027</b>	<b>0</b>	<b>0</b>	<b>0</b>	<b>0</b>	<b>0</b>	<b>0</b>	<b>0</b>	<b>0</b>	<b>1.300.000</b>	<b>44.027</b>
480	Купување на опрема и машини	1.000.000	36.028	0	0	0	0	0	0	0	0	1.000.000	36.028
485	Вложувања и нефинансиски средства	300.000	7.999	0	0	0	0	0	0	0	0	300.000	7.999
<b>2A</b>	<b>ИМПЛЕМЕНТАЦИЈА НА ЗАКОНОТ ЗА КРИВИЧНА ПОСТАПКА</b>	<b>61.957.000</b>	<b>8.314.920</b>	<b>0</b>	<b>0</b>	<b>0</b>	<b>0</b>	<b>0</b>	<b>0</b>	<b>0</b>	<b>0</b>	<b>61.957.000</b>	<b>8.314.920</b>
<b>40</b>	<b>ПЛАТИ И НАДОМЕСТОЦИ</b>	<b>3.967.000</b>	<b>0</b>	<b>0</b>	<b>0</b>	<b>0</b>	<b>0</b>	<b>0</b>	<b>0</b>	<b>0</b>	<b>0</b>	<b>3.967.000</b>	<b>0</b>
401	Основни плати	2.896.000	0	0	0	0	0	0	0	0	0	2.896.000	0
402	Придонеси за социјално осигурување	1.071.000	0	0	0	0	0	0	0	0	0	1.071.000	0
<b>48</b>	<b>КАПИТАЛНИ РАСХОДИ</b>	<b>57.990.000</b>	<b>8.314.920</b>	<b>0</b>	<b>0</b>	<b>0</b>	<b>0</b>	<b>0</b>	<b>0</b>	<b>0</b>	<b>0</b>	<b>57.990.000</b>	<b>8.314.920</b>
480	Купување на опрема и машини	10.200.000	7.559.720	0	0	0	0	0	0	0	0	10.200.000	7.559.720
481	Градежни објекти	23.560.000	755.200	0	0	0	0	0	0	0	0	23.560.000	755.200
483	Купување на мебел	23.300.000	0	0	0	0	0	0	0	0	0	23.300.000	0
485	Вложувања и нефинансиски средства	930.000	0	0	0	0	0	0	0	0	0	930.000	0
<b>3</b>	<b>СОВЕТ НА ЈАВНИТЕ ОБВИНИТЕЛИ НА РЕПУБЛИКА МАКЕДОНИЈА</b>	<b>22.059.000</b>	<b>20.278.702</b>	<b>0</b>	<b>0</b>	<b>0</b>	<b>0</b>	<b>0</b>	<b>0</b>	<b>0</b>	<b>0</b>	<b>22.059.000</b>	<b>20.278.702</b>
<b>30</b>	<b>СОВЕТ НА ЈАВНИТЕ ОБВИНИТЕЛИ НА РЕПУБЛИКА МАКЕДОНИЈА</b>	<b>22.059.000</b>	<b>20.278.702</b>	<b>0</b>	<b>0</b>	<b>0</b>	<b>0</b>	<b>0</b>	<b>0</b>	<b>0</b>	<b>0</b>	<b>22.059.000</b>	<b>20.278.702</b>
<b>40</b>	<b>ПЛАТИ И НАДОМЕСТОЦИ</b>	<b>15.163.000</b>	<b>14.975.371</b>	<b>0</b>	<b>0</b>	<b>0</b>	<b>0</b>	<b>0</b>	<b>0</b>	<b>0</b>	<b>0</b>	<b>15.163.000</b>	<b>14.975.371</b>
401	Основни плати	11.068.000	10.932.017	0	0	0	0	0	0	0	0	11.068.000	10.932.017
402	Придонеси за социјално осигурување	4.095.000	4.043.354	0	0	0	0	0	0	0	0	4.095.000	4.043.354
<b>42</b>	<b>СТОКИ И УСЛУГИ</b>	<b>6.876.000</b>	<b>5.303.331</b>	<b>0</b>	<b>0</b>	<b>0</b>	<b>0</b>	<b>0</b>	<b>0</b>	<b>0</b>	<b>0</b>	<b>6.876.000</b>	<b>5.303.331</b>
420	Патни и дневни расходи	53.000	8.868	0	0	0	0	0	0	0	0	53.000	8.868
421	Комунални услуги, греење, комуникација и транспорт	1.337.000	1.107.679	0	0	0	0	0	0	0	0	1.337.000	1.107.679
423	Материјали и ситен инвентар	290.000	158.791	0	0	0	0	0	0	0	0	290.000	158.791
424	Поправки и тековно одржување	138.000	95.441	0	0	0	0	0	0	0	0	138.000	95.441
425	Договорни услуги	4.796.000	3.704.391	0	0	0	0	0	0	0	0	4.796.000	3.704.391
426	Други тековни расходи	262.000	228.161	0	0	0	0	0	0	0	0	262.000	228.161
<b>46</b>	<b>СУБВЕНЦИИ И ТРАНСФЕРИ</b>	<b>20.000</b>	<b>0</b>	<b>0</b>	<b>0</b>	<b>0</b>	<b>0</b>	<b>0</b>	<b>0</b>	<b>0</b>	<b>0</b>	<b>20.000</b>	<b>0</b>
464	Разни трансфери	20.000	0	0	0	0	0	0	0	0	0	20.000	0

Раздел Програма Подпрограма Категорија Ставка	О П И С	Б У Џ Е Т 2013											
		Расходи на Основен буџет				Расходи од самофинансирачки активности		Расходи од заеми		Расходи од донации		Вкупно расходи	
		Планирано	Реализирано	Планирано	Реализирано	Планирано	Реализирано	Планирано	Реализирано	Планирано	Реализирано	Планирано	Реализирано
<b>31101</b>	<b>НАРОДЕН ПРАВОБРАНИТЕЛ</b>	<b>66.764.000</b>	<b>64.331.970</b>	<b>0</b>	<b>0</b>	<b>0</b>	<b>0</b>	<b>0</b>	<b>0</b>	<b>1.125.678</b>	<b>1.038.356</b>	<b>67.889.678</b>	<b>65.370.326</b>
<b>2</b>	<b>НАРОДЕН ПРАВОБРАНИТЕЛ</b>	<b>66.764.000</b>	<b>64.331.970</b>	<b>0</b>	<b>0</b>	<b>0</b>	<b>0</b>	<b>0</b>	<b>0</b>	<b>1.125.678</b>	<b>1.038.356</b>	<b>67.889.678</b>	<b>65.370.326</b>
20	НАРОДЕН ПРАВОБРАНИТЕЛ	66.244.000	63.846.900	0	0	0	0	0	0	1.125.678	1.038.356	67.369.678	64.885.256
21	НПМ- НАЦИОНАЛЕН ПРЕВЕНТИВЕН МЕХАНИЗАМ	520.000	485.070	0	0	0	0	0	0	0	0	520.000	485.070
<b>РАСХОДИ</b>													
<b>40</b>	<b>ПЛАТИ И НАДОМЕСТОЦИ</b>	<b>45.144.000</b>	<b>43.762.430</b>	<b>0</b>	<b>0</b>	<b>0</b>	<b>0</b>	<b>0</b>	<b>0</b>	<b>0</b>	<b>0</b>	<b>45.144.000</b>	<b>43.762.430</b>
401	Основни плати	32.955.000	31.946.568	0	0	0	0	0	0	0	0	32.955.000	31.946.568
402	Придонеси за социјално осигурување	12.189.000	11.815.862	0	0	0	0	0	0	0	0	12.189.000	11.815.862
<b>42</b>	<b>СТОКИ И УСЛУГИ</b>	<b>21.390.000</b>	<b>20.391.952</b>	<b>0</b>	<b>0</b>	<b>0</b>	<b>0</b>	<b>0</b>	<b>0</b>	<b>1.125.678</b>	<b>1.038.356</b>	<b>22.515.678</b>	<b>21.430.308</b>
420	Патни и дневни расходи	730.000	591.057	0	0	0	0	0	0	233.286	194.075	963.286	785.132
421	Комунални услуги, греење, комуникација и транспорт	5.565.000	4.998.089	0	0	0	0	0	0	0	0	5.565.000	4.998.089
423	Материјали и ситен инвентар	910.000	876.974	0	0	0	0	0	0	32.434	32.206	942.434	909.180
424	Поправки и тековно одржување	1.450.000	1.391.104	0	0	0	0	0	0	108.393	60.510	1.558.393	1.451.614
425	Договорни услуги	12.020.000	11.939.247	0	0	0	0	0	0	590.652	590.652	12.610.652	12.529.899
426	Други тековни расходи	715.000	595.481	0	0	0	0	0	0	160.913	160.913	875.913	756.394
<b>46</b>	<b>СУБВЕНЦИИ И ТРАНСФЕРИ</b>	<b>130.000</b>	<b>83.992</b>	<b>0</b>	<b>0</b>	<b>0</b>	<b>0</b>	<b>0</b>	<b>0</b>	<b>0</b>	<b>0</b>	<b>130.000</b>	<b>83.992</b>
464	Разни трансфери	130.000	83.992	0	0	0	0	0	0	0	0	130.000	83.992
<b>48</b>	<b>КАПИТАЛНИ РАСХОДИ</b>	<b>100.000</b>	<b>93.596</b>	<b>0</b>	<b>0</b>	<b>0</b>	<b>0</b>	<b>0</b>	<b>0</b>	<b>0</b>	<b>0</b>	<b>100.000</b>	<b>93.596</b>
480	Купување на опрема и машини	100.000	93.596	0	0	0	0	0	0	0	0	100.000	93.596
<b>2</b>	<b>НАРОДЕН ПРАВОБРАНИТЕЛ</b>	<b>66.764.000</b>	<b>64.331.970</b>	<b>0</b>	<b>0</b>	<b>0</b>	<b>0</b>	<b>0</b>	<b>0</b>	<b>1.125.678</b>	<b>1.038.356</b>	<b>67.889.678</b>	<b>65.370.326</b>
<b>20</b>	<b>НАРОДЕН ПРАВОБРАНИТЕЛ</b>	<b>66.244.000</b>	<b>63.846.900</b>	<b>0</b>	<b>0</b>	<b>0</b>	<b>0</b>	<b>0</b>	<b>0</b>	<b>1.125.678</b>	<b>1.038.356</b>	<b>67.369.678</b>	<b>64.885.256</b>
<b>40</b>	<b>ПЛАТИ И НАДОМЕСТОЦИ</b>	<b>45.144.000</b>	<b>43.762.430</b>	<b>0</b>	<b>0</b>	<b>0</b>	<b>0</b>	<b>0</b>	<b>0</b>	<b>0</b>	<b>0</b>	<b>45.144.000</b>	<b>43.762.430</b>
401	Основни плати	32.955.000	31.946.568	0	0	0	0	0	0	0	0	32.955.000	31.946.568
402	Придонеси за социјално осигурување	12.189.000	11.815.862	0	0	0	0	0	0	0	0	12.189.000	11.815.862
<b>42</b>	<b>СТОКИ И УСЛУГИ</b>	<b>20.870.000</b>	<b>19.906.882</b>	<b>0</b>	<b>0</b>	<b>0</b>	<b>0</b>	<b>0</b>	<b>0</b>	<b>1.125.678</b>	<b>1.038.356</b>	<b>21.995.678</b>	<b>20.945.238</b>
420	Патни и дневни расходи	700.000	566.024	0	0	0	0	0	0	233.286	194.075	933.286	760.099
421	Комунални услуги, греење, комуникација и транспорт	5.500.000	4.960.123	0	0	0	0	0	0	0	0	5.500.000	4.960.123
423	Материјали и ситен инвентар	900.000	867.480	0	0	0	0	0	0	32.434	32.206	932.434	899.686
424	Поправки и тековно одржување	1.450.000	1.391.104	0	0	0	0	0	0	108.393	60.510	1.558.393	1.451.614
425	Договорни услуги	11.620.000	11.540.721	0	0	0	0	0	0	590.652	590.652	12.210.652	12.131.373
426	Други тековни расходи	700.000	581.430	0	0	0	0	0	0	160.913	160.913	860.913	742.343
<b>46</b>	<b>СУБВЕНЦИИ И ТРАНСФЕРИ</b>	<b>130.000</b>	<b>83.992</b>	<b>0</b>	<b>0</b>	<b>0</b>	<b>0</b>	<b>0</b>	<b>0</b>	<b>0</b>	<b>0</b>	<b>130.000</b>	<b>83.992</b>
464	Разни трансфери	130.000	83.992	0	0	0	0	0	0	0	0	130.000	83.992

Раздел Програма Подпрограма Категорија Ставка	О П И С	Б У Џ Е Т 2013											
		Расходи на Основен буџет				Расходи од самофинансирачки активности		Расходи од заеми		Расходи од донации		Вкупно расходи	
		Планирано	Реализирано	Планирано	Реализирано	Планирано	Реализирано	Планирано	Реализирано	Планирано	Реализирано	Планирано	Реализирано
<b>48</b>	<b>КАПИТАЛНИ РАСХОДИ</b>	<b>100.000</b>	<b>93.596</b>	<b>0</b>	<b>0</b>	<b>0</b>	<b>0</b>	<b>0</b>	<b>0</b>	<b>0</b>	<b>0</b>	<b>100.000</b>	<b>93.596</b>
480	Купување на опрема и машини	100.000	93.596	0	0	0	0	0	0	0	0	100.000	93.596
<b>21</b>	<b>НПМ- НАЦИОНАЛЕН ПРЕВЕНТИВЕН МЕХАНИЗАМ</b>	<b>520.000</b>	<b>485.070</b>	<b>0</b>	<b>0</b>	<b>0</b>	<b>0</b>	<b>0</b>	<b>0</b>	<b>0</b>	<b>0</b>	<b>520.000</b>	<b>485.070</b>
<b>42</b>	<b>СТОКИ И УСЛУГИ</b>	<b>520.000</b>	<b>485.070</b>	<b>0</b>	<b>0</b>	<b>0</b>	<b>0</b>	<b>0</b>	<b>0</b>	<b>0</b>	<b>0</b>	<b>520.000</b>	<b>485.070</b>
420	Патни и дневни расходи	30.000	25.033	0	0	0	0	0	0	0	0	30.000	25.033
421	Комунални услуги, греење, комуникација и транспорт	65.000	37.966	0	0	0	0	0	0	0	0	65.000	37.966
423	Материјали и ситен инвентар	10.000	9.494	0	0	0	0	0	0	0	0	10.000	9.494
425	Договорни услуги	400.000	398.526	0	0	0	0	0	0	0	0	400.000	398.526
426	Други тековни расходи	15.000	14.051	0	0	0	0	0	0	0	0	15.000	14.051

**ФОНД ЗА ЗДРАВСТВЕНО ОСИГУРУВАЊЕ НА МАКЕДОНИЈА**

**II Посебен дел**

во денари

**22.365.585.000**

**21.886.874.430**

Програма Потпрограма Категорија Ставка	О П И С		
		Буџет 2013	Реализација 2013
<b>1</b>	<b>АДМИНИСТРАЦИЈА</b>	<b>498.285.000</b>	<b>472.095.647</b>
<b>10</b>	<b>АДМИНИСТРАЦИЈА</b>	<b>498.285.000</b>	<b>472.095.647</b>
<b>40</b>	<b>ПЛАТИ И НАДОМЕСТОЦИ</b>	<b>304.885.000</b>	<b>300.791.476</b>
401	Основни плати	221.585.000	219.621.026
402	Придонеси за социјално осигурување	81.700.000	81.064.470
404	Надоместоци	1.600.000	105.980
<b>42</b>	<b>СТОКИ И УСЛУГИ</b>	<b>141.770.511</b>	<b>122.329.032</b>
420	Патни и дневни расходи	4.914.000	4.760.217
421	Комунални услуги, греење, комуникација и транспорт	66.269.832	57.535.739
423	Материјали и ситен инвентар	11.000.000	10.988.045
424	Поправки и тековно одржување	16.500.000	14.975.786
425	Договорни услуги	34.294.184	27.819.953
426	Други тековни расходи	8.792.495	6.249.292
<b>46</b>	<b>СУБВЕНЦИИ И ТРАНСФЕРИ</b>	<b>8.099.489</b>	<b>8.079.353</b>
464	Разни трансфери	1.146.000	1.125.864
465	Исплата по извршни исправи	6.953.489	6.953.489
<b>48</b>	<b>КАПИТАЛНИ РАСХОДИ</b>	<b>43.530.000</b>	<b>40.895.786</b>
480	Купување на опрема и машини	28.480.000	27.071.659

481	Градежни објекти	13.160.000	12.644.127
486	Купување на возила	1.890.000	1.180.000
<b>2</b>	<b>ЗДРАВСТВЕНА ДЕЈНОСТ И ОСИГУРУВАЊЕ</b>	<b>21.867.300.000</b>	<b>21.414.778.783</b>
<b>20</b>	<b>ЗДРАВСТВЕНА ДЕЈНОСТ И ОСИГУРУВАЊЕ</b>	<b>21.867.300.000</b>	<b>21.414.778.783</b>
<b>42</b>	<b>СТОКИ И УСЛУГИ</b>	<b>19.457.300.000</b>	<b>19.244.204.637</b>
425	Договорни услуги	19.457.300.000	19.244.204.637
<b>47</b>	<b>СОЦИЈАЛНИ БЕНЕФИЦИИ</b>	<b>2.410.000.000</b>	<b>2.170.574.146</b>
474	Плаќања на надоместоци од Фондот за здравствено осигурување	2.410.000.000	2.170.574.146

АГЕНЦИЈА ЗА ВРАБОТУВАЊЕ НА РЕПУБЛИКА МАКЕДОНИЈА

II Посебен дел

во денари

2.616.933.000

2.461.225.014

Програма Потпрограма Категорија Ставка	О П И С		
		Буџет 2013	Реализација 2013
<b>1</b>	<b>АДМИНИСТРАЦИЈА</b>	<b>262.000.000</b>	<b>241.554.666</b>
<b>10</b>	<b>АДМИНИСТРАЦИЈА</b>	<b>262.000.000</b>	<b>241.554.666</b>
<b>40</b>	<b>ПЛАТИ И НАДОМЕСТОЦИ</b>	<b>166.000.000</b>	<b>156.505.150</b>
401	Основни плати	120.700.000	114.292.381
402	Придонеси за социјално осигурување	44.800.000	42.212.769
404	Надоместоци	500.000	0
<b>42</b>	<b>СТОКИ И УСЛУГИ</b>	<b>81.625.749</b>	<b>72.105.135</b>
420	Патни и дневни расходи	800.000	673.973
421	Комунални услуги, греење, комуникација и транспорт	54.570.000	46.754.304
423	Материјали и ситен инвентар	5.400.000	5.396.035
424	Поправки и тековно одржување	3.800.000	3.502.337
425	Договорни услуги	11.755.749	11.232.911
426	Други тековни расходи	5.300.000	4.545.575
<b>46</b>	<b>СУБВЕНЦИИ И ТРАНСФЕРИ</b>	<b>9.074.251</b>	<b>8.678.858</b>
464	Разни трансфери	8.450.000	8.054.607
465	Исплата по извршни исправи	624.251	624.251
<b>48</b>	<b>КАПИТАЛНИ РАСХОДИ</b>	<b>5.300.000</b>	<b>4.265.523</b>
480	Купување на опрема и машини	4.300.000	3.401.195

481	Градежни објекти	1.000.000	864.328
<b>2</b>	<b>ОСИГУРУВАЊЕ НА НЕВРАБОТЕНИ ЛИЦА</b>	<b>1.832.900.000</b>	<b>1.814.570.726</b>
<b>20</b>	<b>ОСИГУРУВАЊЕ НА НЕВРАБОТЕНИ ЛИЦА</b>	<b>1.832.900.000</b>	<b>1.814.570.726</b>
<b>46</b>	<b>СУБВЕНЦИИ И ТРАНСФЕРИ</b>	<b>940.976</b>	<b>940.976</b>
465	Исплата по извршни исправи	940.976	940.976
<b>47</b>	<b>СОЦИЈАЛНИ БЕНЕФИЦИИ</b>	<b>1.831.959.024</b>	<b>1.813.629.750</b>
473	Плаќања на надоместоци од Агенцијата за вработување	1.831.959.024	1.813.629.750
<b>Б</b>	<b>МЕРКИ ЗА НАМАЛУВАЊЕ НА СИРОМАШТИЈАТА</b>	<b>522.033.000</b>	<b>405.099.622</b>
<b>БА</b>	<b>ПОТТИКНУВАЊЕ НА ВРАБОТУВАЊЕТО</b>	<b>522.033.000</b>	<b>405.099.622</b>
<b>47</b>	<b>СОЦИЈАЛНИ БЕНЕФИЦИИ</b>	<b>522.033.000</b>	<b>405.099.622</b>
473	Плаќања на надоместоци од Агенцијата за вработување	522.033.000	405.099.622

**ФОНД НА ПЕНЗИСКОТО И ИНВАЛИДСКОТО ОСИГУРУВАЊЕ НА МАКЕДОНИЈА**

**II Посебен дел**

во денари

**50.953.570.000**

**50.855.753.870**

Програма Потпрограма Категорија Ставка	О П И С		
		Буџет 2013	Реализација 2013
<b>1</b>	<b>АДМИНИСТРАЦИЈА</b>	<b>434.800.000</b>	<b>431.013.238</b>
<b>10</b>	<b>АДМИНИСТРАЦИЈА</b>	<b>434.800.000</b>	<b>431.013.238</b>
<b>40</b>	<b>ПЛАТИ И НАДОМЕСТОЦИ</b>	<b>250.000.000</b>	<b>247.399.947</b>
401	Основни плати	181.500.000	180.324.365
402	Придонеси за социјално осигурување	67.500.000	66.565.454
404	Надоместоци	1.000.000	510.128
<b>42</b>	<b>СТОКИ И УСЛУГИ</b>	<b>169.447.512</b>	<b>168.527.501</b>
420	Патни и дневни расходи	1.000.000	972.045
421	Комунални услуги, греење, комуникација и транспорт	65.500.000	65.464.806
423	Материјали и ситен инвентар	9.450.000	9.431.137
424	Поправки и тековно одржување	41.983.000	41.950.571
425	Договорни услуги	23.195.762	23.143.446
426	Други тековни расходи	28.318.750	27.565.496
<b>46</b>	<b>СУБВЕНЦИИ И ТРАНСФЕРИ</b>	<b>4.014.488</b>	<b>4.013.051</b>
464	Разни трансфери	744.849	743.412
465	Исплата по извршни исправи	3.269.639	3.269.639
<b>48</b>	<b>КАПИТАЛНИ РАСХОДИ</b>	<b>11.338.000</b>	<b>11.072.739</b>
480	Купување на опрема и машини	6.030.000	6.005.437



481	Градежни објекти	3.770.000	3.594.662
486	Купување на возила	1.538.000	1.472.640
<b>2</b>	<b>ПЕНЗИСКО И ИНВАЛИДСКО ОСИГУРУВАЊЕ</b>	<b>50.503.070.000</b>	<b>50.412.958.301</b>
<b>20</b>	<b>ПЕНЗИСКО И ИНВАЛИДСКО ОСИГУРУВАЊЕ</b>	<b>50.503.070.000</b>	<b>50.412.958.301</b>
<b>47</b>	<b>СОЦИЈАЛНИ БЕНЕФИЦИИ</b>	<b>50.503.070.000</b>	<b>50.412.958.301</b>
472	Плаќања на бенефиции од Фондот за ПИОМ	50.503.070.000	50.412.958.301
<b>3</b>	<b>ИНТЕРНАТСКО СМЕСТУВАЊЕ НА ДЕЦА СО ПРЕЧКИ ВО ПСИХОФИЗИЧКИОТ РАЗВОЈ</b>	<b>4.000.000</b>	<b>1.335.678</b>
<b>30</b>	<b>ИНТЕРНАТСКО СМЕСТУВАЊЕ НА ДЕЦА СО ПРЕЧКИ ВО ПСИХОФИЗИЧКИОТ РАЗВОЈ</b>	<b>4.000.000</b>	<b>1.335.678</b>
<b>46</b>	<b>СУБВЕНЦИИ И ТРАНСФЕРИ</b>	<b>4.000.000</b>	<b>1.335.678</b>
463	Трансфери до невладини организации	4.000.000	1.335.678
<b>4</b>	<b>ТРОШОЦИ ЗА ДОМОВИТЕ ЗА ЖИВЕЕЊЕ НА КОРИСНИЦИТЕ НА ПЕНЗИЈА</b>	<b>11.700.000</b>	<b>10.446.653</b>
<b>40</b>	<b>ТРОШОЦИ ЗА ДОМОВИТЕ ЗА ЖИВЕЕЊЕ НА КОРИСНИЦИТЕ НА ПЕНЗИЈА</b>	<b>11.700.000</b>	<b>10.446.653</b>
<b>42</b>	<b>СТОКИ И УСЛУГИ</b>	<b>6.000.000</b>	<b>4.762.485</b>
421	Комунални услуги, греење, комуникација и транспорт	4.500.000	3.429.749
423	Материјали и ситен инвентар	50.000	0
424	Поправки и тековно одржување	1.300.000	1.295.611
425	Договорни услуги	100.000	0
426	Други тековни расходи	50.000	37.125
<b>48</b>	<b>КАПИТАЛНИ РАСХОДИ</b>	<b>5.700.000</b>	<b>5.684.168</b>
481	Градежни објекти	5.700.000	5.684.168

# Биланс на приходи по ставки и намени за ЕЛС

19,866,736,157 12,109,311,921 14,522,785,107 14,122,082,337 1,678,354,561 882,490,881 889,624,685 349,738,590 1,134,461,757 673,375,740 38,091,962,267 28,136,999,469

Категории Ставки	Опис	Буџет 2013		Дотации 2013		Самофинансирачки активности 2013		Донации 2013		Кредити 2013		Вкупно 2013	
		План	Реализација	План	Реализација	План	Реализација	План	Реализација	План	Реализација	План	Реализација
<b>71</b>	<b>ДАНОЧНИ ПРИХОДИ</b>	<b>10,058,252,993</b>	<b>6,725,640,308</b>	<b>0</b>	<b>0</b>	<b>0</b>	<b>0</b>	<b>0</b>	<b>0</b>	<b>0</b>	<b>0</b>	<b>10,058,252,993</b>	<b>6,725,640,308</b>
711	ДАНОК ОД ДОХОД, ОД ДОБИВКА И ОД КАПИТАЛНИ ДОБИВКИ	279,503,738	227,538,526	0	0	0	0	0	0	0	0	279,503,738	227,538,526
712	ПРИДОНЕСИ ЗА СОЦИЈАЛНО ОСИГУРУВАЊЕ	50,000	28,139	0	0	0	0	0	0	0	0	50,000	28,139
713	ДАНОЦИ НА ИМОТ	2,819,247,321	2,357,057,642	0	0	0	0	0	0	0	0	2,819,247,321	2,357,057,642
714	ДОМАШНИ ДАНОЦИ НА СТОКИ И УСЛУГИ	0	1,319,575	0	0	0	0	0	0	0	0	0	1,319,575
717	ДАНОЦИ НА СПЕЦИФИЧНИ УСЛУГИ	6,830,817,238	4,079,510,499	0	0	0	0	0	0	0	0	6,830,817,238	4,079,510,499
718	ТАКСИ НА КОРИСТЕЊЕ ИЛИ ДОЗВОЛИ ЗА ВРШЕЊЕ НА ДЕЈНОСТ	128,634,696	60,185,927	0	0	0	0	0	0	0	0	128,634,696	60,185,927
<b>72</b>	<b>НЕДАНОЧНИ ПРИХОДИ</b>	<b>645,764,572</b>	<b>374,528,781</b>	<b>136,981</b>	<b>251,741</b>	<b>1,676,084,561</b>	<b>870,481,125</b>	<b>0</b>	<b>163,652</b>	<b>0</b>	<b>0</b>	<b>2,321,986,114</b>	<b>1,245,425,299</b>
721	ПРЕТПРИЕМАЧКИ ПРИХОД И ПРИХОД ОД ИМОТ	930,000	488,680	0	0	16,258,000	805,908	0	0	0	0	17,188,000	1,294,588
722	ГЛОБИ, СУДСКИ И АДМИНИСТРАТИВНИ ТАКСИ	121,365,290	75,357,574	0	0	272,070	221,712	0	0	0	0	121,637,360	75,579,286
723	ТАКСИ И НАДОМЕСТОЦИ	114,132,798	80,545,692	0	0	1,587,271,406	846,842,479	0	157,692	0	0	1,701,404,204	927,545,863
724	ДРУГИ ВЛАДИНИ УСЛУГИ	31,248,270	14,985,636	0	37,284	590,000	158,700	0	0	0	0	31,838,270	15,181,620
725	ДРУГИ НЕДАНОЧНИ ПРИХОДИ	378,088,214	203,151,199	136,981	214,457	71,693,085	22,452,326	0	5,960	0	0	449,918,280	225,823,942
<b>73</b>	<b>КАПИТАЛНИ ПРИХОДИ</b>	<b>4,953,375,884</b>	<b>2,221,173,356</b>	<b>0</b>	<b>0</b>	<b>1,070,000</b>	<b>155,123</b>	<b>0</b>	<b>0</b>	<b>0</b>	<b>0</b>	<b>4,954,445,884</b>	<b>2,221,328,479</b>
731	ПРОДАЖБА НА КАПИТАЛНИ СРЕДСТВА	418,998,008	85,076,221	0	0	1,070,000	0	0	0	0	0	420,068,008	85,076,221
732	ПРОДАЖБА НА СТОКИ	125,550,000	146,406,470	0	0	0	155,123	0	0	0	0	125,550,000	146,561,593
733	ПРОДАЖБА НА ЗЕМЈИШТЕ И НЕМАТЕРИЈАЛНИ ВЛОЖУВАЊА	4,408,827,876	1,989,690,665	0	0	0	0	0	0	0	0	4,408,827,876	1,989,690,665
<b>74</b>	<b>ТРАНСФЕРИ И ДОНАЦИИ</b>	<b>4,209,342,708</b>	<b>2,787,969,476</b>	<b>14,522,648,126</b>	<b>14,121,830,596</b>	<b>1,200,000</b>	<b>11,854,633</b>	<b>889,624,685</b>	<b>349,574,938</b>	<b>0</b>	<b>39,855</b>	<b>19,622,815,519</b>	<b>17,271,269,498</b>
741	ТРАНСФЕРИ ОД ДРУГИ НИВОА НА ВЛАСТ	4,200,212,708	2,785,939,331	14,522,648,126	14,121,830,596	1,200,000	11,854,633	51,655,857	40,510,325	0	39,855	18,775,716,691	16,960,174,740
742	ДОНАЦИИ ОД СТРАНСТВО	9,130,000	2,030,145	0	0	0	0	732,433,591	282,872,132	0	0	741,563,591	284,902,277
743	КАПИТАЛНИ ДОНАЦИИ	0	0	0	0	0	0	50,837,237	23,777,899	0	0	50,837,237	23,777,899
744	ТЕКОВНИ ДОНАЦИИ	0	0	0	0	0	0	54,698,000	2,414,582	0	0	54,698,000	2,414,582
<b>75</b>	<b>ДОМАШНО ЗАДОЛЖУВАЊЕ</b>	<b>0</b>	<b>0</b>	<b>0</b>	<b>0</b>	<b>0</b>	<b>0</b>	<b>0</b>	<b>0</b>	<b>776,351,757</b>	<b>446,585,342</b>	<b>776,351,757</b>	<b>446,585,342</b>
751	КРАТКОРОЧНИ ПОЗАЈМИЦИ ОД ЗЕМЈАТА	0	0	0	0	0	0	0	0	0	2,672,055	0	2,672,055
754	ДРУГО ДОМАШНО ЗАДОЛЖУВАЊЕ	0	0	0	0	0	0	0	0	776,351,757	443,913,287	776,351,757	443,913,287
<b>76</b>	<b>ЗАДОЛЖУВАЊЕ ВО СТРАНСТВО</b>	<b>0</b>	<b>0</b>	<b>0</b>	<b>0</b>	<b>0</b>	<b>0</b>	<b>0</b>	<b>0</b>	<b>358,110,000</b>	<b>226,750,543</b>	<b>358,110,000</b>	<b>226,750,543</b>
761	МЕЃУНАРОДНИ РАЗВОЈНИ АГЕНЦИИ	0	0	0	0	0	0	0	0	358,110,000	226,750,543	358,110,000	226,750,543
<b>77</b>	<b>ПРОДАЖБА НА ХАРТИИ ОД ВРЕДНОСТ</b>	<b>0</b>	<b>0</b>	<b>0</b>	<b>0</b>	<b>0</b>	<b>0</b>	<b>0</b>	<b>0</b>	<b>0</b>	<b>0</b>	<b>0</b>	<b>0</b>
771	ПРОДАЖБА НА ХАРТИИ ОД ВРЕДНОСТ	0	0	0	0	0	0	0	0	0	0	0	0

# Биланс на расходи по ставки и намени за ЕЛС

19,866,736,157 12,012,278,882 14,522,785,107 14,049,614,217 1,678,354,561 858,249,447 889,624,685 301,565,803 1,134,461,757 670,840,290 38,091,962,267 27,892,548,639

Категорија Ставка	О П И С	Буџет 2013		Дотации 2012		Самофинансирачки активности 2013		Донации 2013		Кредити 2013		ВКУПНО 2013	
		План	Реализација	План	Реализација	План	Реализација	План	Реализација	План	Реализација	План	Реализација
<b>40</b>	<b>ПЛАТИ И НАДОМЕСТОЦИ</b>	<b>2,419,591,158</b>	<b>2,102,853,690</b>	<b>11,604,273,273</b>	<b>11,376,621,366</b>	<b>41,995,894</b>	<b>31,453,975</b>	<b>33,000</b>	<b>0</b>	<b>0</b>	<b>0</b>	<b>14,065,893,325</b>	<b>13,510,929,031</b>
401	Основни плати	1,564,699,853	1,389,734,001	8,453,113,060	8,294,294,697	30,589,065	22,931,734	33,000	0	0	0	10,048,434,978	9,706,960,432
402	Придонеси за социјално осигурување	569,644,832	505,187,624	3,151,154,213	3,082,326,669	11,301,829	8,522,241	0	0	0	0	3,732,100,874	3,596,036,534
403	Останати придонеси од плати	108,584	0	6,000	0	0	0	0	0	0	0	114,584	0
404	Надоместоци	285,137,889	207,932,065	0	0	105,000	0	0	0	0	0	285,242,889	207,932,065
<b>41</b>	<b>РЕЗЕРВИ И НЕДЕФИНИРАНИ РАСХОДИ</b>	<b>93,248,250</b>	<b>23,718,514</b>	<b>0</b>	<b>0</b>	<b>0</b>	<b>0</b>	<b>0</b>	<b>0</b>	<b>0</b>	<b>0</b>	<b>93,248,250</b>	<b>23,718,514</b>
411	Финансирање на нови програми и потпрограми	1,335,000	260,358	0	0	0	0	0	0	0	0	1,335,000	260,358
412	Постојана резерва (непредвидливи расходи)	35,923,250	5,920,575	0	0	0	0	0	0	0	0	35,923,250	5,920,575
413	Тековни резерви (разновидни расходи)	55,990,000	17,537,581	0	0	0	0	0	0	0	0	55,990,000	17,537,581
<b>42</b>	<b>СТОКИ И УСЛУГИ</b>	<b>5,523,764,712</b>	<b>3,620,751,631</b>	<b>2,763,133,845</b>	<b>2,562,536,635</b>	<b>1,439,966,424</b>	<b>765,693,966</b>	<b>164,921,029</b>	<b>61,505,073</b>	<b>0</b>	<b>0</b>	<b>9,891,786,010</b>	<b>7,010,487,305</b>
420	Патни и дневни расходи	80,528,900	29,506,275	15,964,482	5,516,047	27,101,860	6,751,907	33,185,729	13,672,598	0	0	156,780,971	55,446,827
421	Комунални услуги, греење, комуникација и транспорт	1,577,677,055	1,230,642,864	1,303,153,823	1,194,029,879	162,624,324	82,643,257	4,212,647	1,778,737	0	0	3,047,667,849	2,509,094,737
423	Материјали и ситен инвентар	323,188,161	188,625,129	161,235,688	144,030,786	589,723,083	374,483,729	18,604,261	6,383,600	0	0	1,092,751,193	713,523,244
424	Поправки и тековно одржување	1,804,241,989	1,153,972,408	185,773,713	158,901,436	171,725,447	73,380,507	15,224,075	4,209,855	0	0	2,176,965,224	1,390,464,206
425	Договорни услуги	1,031,069,211	518,213,281	1,051,383,997	1,021,094,259	350,626,280	170,154,806	60,661,520	24,294,203	0	0	2,493,741,008	1,733,756,549
426	Други тековни расходи	475,764,396	293,335,129	25,290,203	19,854,009	124,524,930	50,428,816	28,381,424	8,278,438	0	0	653,960,953	371,896,392
427	Привремени вработувања	231,295,000	206,456,545	20,331,939	19,110,219	13,640,500	7,850,944	4,651,373	2,887,642	0	0	269,918,812	236,305,350
<b>44</b>	<b>ТЕКОВНИ ТРАНСФЕРИ ДО ЕДИНИЦИТЕ НА ЛОКАЛНАТА</b>	<b>0</b>	<b>0</b>	<b>100,000</b>	<b>0</b>	<b>0</b>	<b>0</b>	<b>0</b>	<b>0</b>	<b>0</b>	<b>0</b>	<b>100,000</b>	<b>0</b>
442	Наменски дотации	0	0	100,000	0	0	0	0	0	0	0	100,000	0
<b>45</b>	<b>КАМАТНИ ПЛАЌАЊА</b>	<b>59,267,339</b>	<b>39,255,739</b>	<b>0</b>	<b>0</b>	<b>0</b>	<b>0</b>	<b>0</b>	<b>0</b>	<b>0</b>	<b>0</b>	<b>59,267,339</b>	<b>39,255,739</b>
451	Каматни плаќања кон нерезиденти кредитори	16,161,000	10,757,506	0	0	0	0	0	0	0	0	16,161,000	10,757,506
452	Каматни плаќања кон домашни кредитори	43,036,339	28,498,233	0	0	0	0	0	0	0	0	43,036,339	28,498,233
453	Каматни плаќања кон други нивоа на власт	70,000	0	0	0	0	0	0	0	0	0	70,000	0
<b>46</b>	<b>СУБВЕНЦИИ И ТРАНСФЕРИ</b>	<b>1,646,644,076</b>	<b>1,181,253,696</b>	<b>21,455,734</b>	<b>16,858,241</b>	<b>30,599,024</b>	<b>12,942,187</b>	<b>113,658,104</b>	<b>38,674,320</b>	<b>0</b>	<b>0</b>	<b>1,812,356,938</b>	<b>1,249,728,444</b>
461	Субвенции за јавни претпријатија	388,160,000	305,517,841	0	0	0	0	0	0	0	0	388,160,000	305,517,841
462	Субвенции за приватни претпријатија	300,000	180,821	0	0	0	0	0	0	0	0	300,000	180,821
463	Трансфери до невладини организации	376,365,295	291,131,980	50,000	23,800	5,000	0	4,184,855	4,132,937	0	0	380,605,150	295,288,717
464	Разни трансфери	856,935,781	567,045,751	21,405,734	16,834,441	30,594,024	12,942,187	109,473,249	34,541,383	0	0	1,018,408,788	631,363,762
465	Исплата по извршни исправи	24,883,000	17,377,303	0	0	0	0	0	0	0	0	24,883,000	17,377,303
<b>47</b>	<b>СОЦИЈАЛНИ БЕНЕФИЦИИ</b>	<b>49,411,000</b>	<b>32,464,228</b>	<b>0</b>	<b>0</b>	<b>10,000</b>	<b>0</b>	<b>0</b>	<b>0</b>	<b>0</b>	<b>0</b>	<b>49,421,000</b>	<b>32,464,228</b>
471	Социјални надоместоци	49,411,000	32,464,228	0	0	10,000	0	0	0	0	0	49,421,000	32,464,228
<b>48</b>	<b>КАПИТАЛНИ РАСХОДИ</b>	<b>10,002,708,289</b>	<b>4,953,481,419</b>	<b>133,822,255</b>	<b>93,597,975</b>	<b>165,783,219</b>	<b>48,159,319</b>	<b>611,012,552</b>	<b>201,386,410</b>	<b>1,134,461,757</b>	<b>670,840,290</b>	<b>12,047,788,072</b>	<b>5,967,465,413</b>
480	Купување на опрема и машини	314,897,634	127,036,207	14,447,298	11,498,943	52,133,341	20,965,592	49,342,784	16,751,156	172,578,000	99,949,831	603,399,057	276,201,729
481	Градежни објекти	1,069,573,000	635,215,311	31,782,228	16,519,779	27,042,000	7,186,699	41,273,403	18,815,799	240,000,000	190,517,057	1,409,670,631	868,254,645
482	Други градежни објекти	8,203,605,755	4,022,213,788	73,369,249	55,684,211	36,143,000	7,417,571	480,825,229	148,832,362	682,774,757	341,265,002	9,476,717,990	4,575,412,934
483	Купување на мебел	29,134,940	8,936,604	8,195,452	5,516,409	27,835,051	5,759,636	4,531,086	2,724,608	0	0	69,696,529	22,937,257
484	Стратешки стоки и други резерви	0	0	0	0	0	0	0	0	0	0	0	0
485	Вложувања и нефинансиски средства	248,217,460	96,110,068	5,217,000	3,581,094	11,635,311	2,466,001	4,985,750	1,297,720	0	0	270,055,521	103,454,883
486	Купување на возила	82,279,500	47,488,286	811,028	797,539	10,994,516	4,363,820	30,054,300	12,964,765	39,109,000	39,108,400	163,248,344	104,722,810
489	Капитални субвенции за претпријатија и невладини организации	55,000,000	16,481,155	0	0	0	0	0	0	0	0	55,000,000	16,481,155
<b>49</b>	<b>ОТПЛАТА НА ГЛАВНИЦА</b>	<b>72,101,333</b>	<b>58,499,965</b>	<b>0</b>	<b>0</b>	<b>0</b>	<b>0</b>	<b>0</b>	<b>0</b>	<b>0</b>	<b>0</b>	<b>72,101,333</b>	<b>58,499,965</b>
491	Отплата на главнина до нерезидентни кредитори	2,542,000	2,430,119	0	0	0	0	0	0	0	0	2,542,000	2,430,119

Категорија Ставка	О П И С	Буџет 2013		Дотации 2012		Самофинансирачки активности 2013		Донации 2013		Кредити 2013		ВКУПНО 2013	
		План	Реализација	План	Реализација	План	Реализација	План	Реализација	План	Реализација	План	Реализација
492	Отплата на главнина кон домашни институции	42,953,000	41,519,364	0	0	0	0	0	0	0	0	42,953,000	41,519,364
493	Отплата на главнина до други нивоа на власт	26,606,333	14,550,482	0	0	0	0	0	0	0	0	26,606,333	14,550,482

# Биланс на приходи по ставки и намени по ЕЛС

Категорија Ставка	О П И С	Буџет 2013		Дотации 2013		Самофинансирачки активности 2013		Донации 2013		Кредити 2013		ВКУПНО 2013	
		План	Реализација	План	Реализација	План	Реализација	План	Реализација	План	Реализација	План	Реализација
<b>70101</b>	<b>АРАЧИНОВО</b>	<b>21,571,000</b>	<b>15,092,697</b>	<b>68,415,585</b>	<b>67,557,000</b>	<b>100,000</b>	<b>5,640</b>	<b>0</b>	<b>0</b>	<b>0</b>	<b>0</b>	<b>90,086,585</b>	<b>82,655,337</b>
<b>71</b>	<b>ДАНОЧНИ ПРИХОДИ</b>	<b>6,666,210</b>	<b>5,185,822</b>	<b>0</b>	<b>0</b>	<b>0</b>	<b>0</b>	<b>0</b>	<b>0</b>	<b>0</b>	<b>0</b>	<b>6,666,210</b>	<b>5,185,822</b>
711	ДАНОК ОД ДОХОД, ОД ДОБИВКА И ОД КАПИТАЛНИ ДОБИВКИ	608,000	358,258	0	0	0	0	0	0	0	0	608,000	358,258
713	ДАНОЦИ НА ИМОТ	1,700,000	1,445,128	0	0	0	0	0	0	0	0	1,700,000	1,445,128
717	ДАНОЦИ НА СПЕЦИФИЧНИ УСЛУГИ	4,278,210	3,382,436	0	0	0	0	0	0	0	0	4,278,210	3,382,436
718	ТАКСИ НА КОРИСТЕЊЕ ИЛИ ДОЗВОЛИ ЗА ВРШЕЊЕ НА ДЕЈНОСТ	80,000	0	0	0	0	0	0	0	0	0	80,000	0
<b>72</b>	<b>НЕДАНОЧНИ ПРИХОДИ</b>	<b>480,000</b>	<b>91,874</b>	<b>0</b>	<b>0</b>	<b>100,000</b>	<b>5,640</b>	<b>0</b>	<b>0</b>	<b>0</b>	<b>0</b>	<b>580,000</b>	<b>97,514</b>
722	ГЛОБИ, СУДСКИ И АДМИНИСТРАТИВНИ ТАКСИ	240,000	35,280	0	0	0	0	0	0	0	0	240,000	35,280
723	ТАКСИ И НАДОМЕСТОЦИ	0	0	0	0	100,000	5,640	0	0	0	0	100,000	5,640
724	ДРУГИ ВЛАДИНИ УСЛУГИ	120,000	0	0	0	0	0	0	0	0	0	120,000	0
725	ДРУГИ НЕДАНОЧНИ ПРИХОДИ	120,000	56,594	0	0	0	0	0	0	0	0	120,000	56,594
<b>73</b>	<b>КАПИТАЛНИ ПРИХОДИ</b>	<b>1,600,000</b>	<b>488</b>	<b>0</b>	<b>0</b>	<b>0</b>	<b>0</b>	<b>0</b>	<b>0</b>	<b>0</b>	<b>0</b>	<b>1,600,000</b>	<b>488</b>
733	ПРОДАЖБА НА ЗЕМЈИШТЕ И НЕМАТЕРИЈАЛНИ ВЛОЖУВАЊА	1,600,000	488	0	0	0	0	0	0	0	0	1,600,000	488
<b>74</b>	<b>ТРАНСФЕРИ И ДОНАЦИИ</b>	<b>12,824,790</b>	<b>9,814,513</b>	<b>68,415,585</b>	<b>67,557,000</b>	<b>0</b>	<b>0</b>	<b>0</b>	<b>0</b>	<b>0</b>	<b>0</b>	<b>81,240,375</b>	<b>77,371,513</b>
741	ТРАНСФЕРИ ОД ДРУГИ НИВОА НА ВЛАСТ	12,824,790	9,814,513	68,415,585	67,557,000	0	0	0	0	0	0	81,240,375	77,371,513

Категорија Ставка	О П И С	Буџет 2013		Дотации 2013		Самофинансирачки активности 2013		Донации 2013		Кредити 2013		ВКУПНО 2013	
		План	Реализација	План	Реализација	План	Реализација	План	Реализација	План	Реализација	План	Реализација
<b>70201</b>	<b>БЕРОВО</b>	<b>67,681,650</b>	<b>61,358,394</b>	<b>120,297,045</b>	<b>115,456,878</b>	<b>7,575,000</b>	<b>4,782,934</b>	<b>32,150,020</b>	<b>23,748,002</b>	<b>24,048,903</b>	<b>21,225,082</b>	<b>251,752,618</b>	<b>226,571,290</b>
<b>71</b>	<b>ДАНОЧНИ ПРИХОДИ</b>	<b>22,599,586</b>	<b>22,180,596</b>	<b>0</b>	<b>0</b>	<b>0</b>	<b>0</b>	<b>0</b>	<b>0</b>	<b>0</b>	<b>0</b>	<b>22,599,586</b>	<b>22,180,596</b>
711	ДАНОК ОД ДОХОД, ОД ДОБИВКА И ОД КАПИТАЛНИ ДОБИВКИ	1,000,000	1,096,848	0	0	0	0	0	0	0	0	1,000,000	1,096,848
713	ДАНОЦИ НА ИМОТ	6,702,486	7,247,257	0	0	0	0	0	0	0	0	6,702,486	7,247,257
717	ДАНОЦИ НА СПЕЦИФИЧНИ УСЛУГИ	13,212,000	13,692,788	0	0	0	0	0	0	0	0	13,212,000	13,692,788
718	ТАКСИ НА КОРИСТЕЊЕ ИЛИ ДОЗВОЛИ ЗА ВРШЕЊЕ НА ДЕЈНОСТ	1,685,100	143,703	0	0	0	0	0	0	0	0	1,685,100	143,703
<b>72</b>	<b>НЕДАНОЧНИ ПРИХОДИ</b>	<b>2,853,000</b>	<b>5,435,306</b>	<b>0</b>	<b>0</b>	<b>7,575,000</b>	<b>4,782,934</b>	<b>0</b>	<b>0</b>	<b>0</b>	<b>0</b>	<b>10,428,000</b>	<b>10,218,240</b>
721	ПРЕТПРИЕМАЧКИ ПРИХОД И ПРИХОД ОД ИМОТ	0	0	0	0	0	7,200	0	0	0	0	0	7,200
722	ГЛОБИ, СУДСКИ И АДМИНИСТРАТИВНИ ТАКСИ	433,000	531,780	0	0	0	0	0	0	0	0	433,000	531,780
723	ТАКСИ И НАДОМЕСТОЦИ	915,000	686,083	0	0	7,575,000	4,774,784	0	0	0	0	8,490,000	5,460,867
724	ДРУГИ ВЛАДИНИ УСЛУГИ	30,000	24,488	0	0	0	0	0	0	0	0	30,000	24,488
725	ДРУГИ НЕДАНОЧНИ ПРИХОДИ	1,475,000	4,192,955	0	0	0	950	0	0	0	0	1,475,000	4,193,905
<b>73</b>	<b>КАПИТАЛНИ ПРИХОДИ</b>	<b>7,457,000</b>	<b>4,593,620</b>	<b>0</b>	<b>0</b>	<b>0</b>	<b>0</b>	<b>0</b>	<b>0</b>	<b>0</b>	<b>0</b>	<b>7,457,000</b>	<b>4,593,620</b>
731	ПРОДАЖБА НА КАПИТАЛНИ СРЕДСТВА	7,000	6,590	0	0	0	0	0	0	0	0	7,000	6,590
733	ПРОДАЖБА НА ЗЕМЈИШТЕ И НЕМАТЕРИЈАЛНИ ВЛОЖУВАЊА	7,450,000	4,587,030	0	0	0	0	0	0	0	0	7,450,000	4,587,030
<b>74</b>	<b>ТРАНСФЕРИ И ДОНАЦИИ</b>	<b>34,772,064</b>	<b>29,148,872</b>	<b>120,297,045</b>	<b>115,456,878</b>	<b>0</b>	<b>0</b>	<b>32,150,020</b>	<b>23,748,002</b>	<b>0</b>	<b>0</b>	<b>187,219,129</b>	<b>168,353,752</b>
741	ТРАНСФЕРИ ОД ДРУГИ НИВОА НА ВЛАСТ	34,772,064	29,148,872	120,297,045	115,456,878	0	0	0	212,584	0	0	155,069,109	144,818,334
742	ДОНАЦИИ ОД СТРАНСТВО	0	0	0	0	0	0	32,150,020	23,535,418	0	0	32,150,020	23,535,418
<b>75</b>	<b>ДОМАШНО ЗАДОЛЖУВАЊЕ</b>	<b>0</b>	<b>0</b>	<b>0</b>	<b>0</b>	<b>0</b>	<b>0</b>	<b>0</b>	<b>0</b>	<b>24,048,903</b>	<b>21,225,082</b>	<b>24,048,903</b>	<b>21,225,082</b>
754	ДРУГО ДОМАШНО ЗАДОЛЖУВАЊЕ	0	0	0	0	0	0	0	0	24,048,903	21,225,082	24,048,903	21,225,082

Категорија Ставка	О П И С	Буџет 2013		Дотации 2013		Самофинансирачки активности 2013		Донации 2013		Кредити 2013		ВКУПНО 2013	
		План	Реализација	План	Реализација	План	Реализација	План	Реализација	План	Реализација	План	Реализација
<b>70301</b>	<b>БИТОЛА</b>	<b>805,230,395</b>	<b>536,905,683</b>	<b>612,684,140</b>	<b>599,909,025</b>	<b>104,867,225</b>	<b>42,225,145</b>	<b>21,332,952</b>	<b>6,943,792</b>	<b>0</b>	<b>0</b>	<b>1,544,114,712</b>	<b>1,185,983,645</b>
<b>71</b>	<b>ДАНОЧНИ ПРИХОДИ</b>	<b>476,751,392</b>	<b>355,148,611</b>	<b>0</b>	<b>0</b>	<b>0</b>	<b>0</b>	<b>0</b>	<b>0</b>	<b>0</b>	<b>0</b>	<b>476,751,392</b>	<b>355,148,611</b>
711	ДАНОК ОД ДОХОД, ОД ДОБИВКА И ОД КАПИТАЛНИ ДОБИВКИ	15,470,000	15,527,087	0	0	0	0	0	0	0	0	15,470,000	15,527,087
713	ДАНОЦИ НА ИМОТ	159,200,000	126,558,503	0	0	0	0	0	0	0	0	159,200,000	126,558,503
717	ДАНОЦИ НА СПЕЦИФИЧНИ УСЛУГИ	263,984,084	193,028,625	0	0	0	0	0	0	0	0	263,984,084	193,028,625
718	ТАКСИ НА КОРИСТЕЊЕ ИЛИ ДОЗВОЛИ ЗА ВРШЕЊЕ НА ДЕЈНОСТ	38,097,308	20,034,396	0	0	0	0	0	0	0	0	38,097,308	20,034,396
<b>72</b>	<b>НЕДАНОЧНИ ПРИХОДИ</b>	<b>69,367,500</b>	<b>18,065,755</b>	<b>0</b>	<b>0</b>	<b>104,867,225</b>	<b>42,158,479</b>	<b>0</b>	<b>0</b>	<b>0</b>	<b>0</b>	<b>174,234,725</b>	<b>60,224,234</b>
722	ГЛОБИ, СУДСКИ И АДМИНИСТРАТИВНИ ТАКСИ	4,167,500	3,815,519	0	0	0	0	0	0	0	0	4,167,500	3,815,519
723	ТАКСИ И НАДОМЕСТОЦИ	12,000,000	10,967,066	0	0	95,997,075	36,915,801	0	0	0	0	107,997,075	47,882,867
724	ДРУГИ ВЛАДИНИ УСЛУГИ	100,000	9,600	0	0	0	0	0	0	0	0	100,000	9,600
725	ДРУГИ НЕДАНОЧНИ ПРИХОДИ	53,100,000	3,273,570	0	0	8,870,150	5,242,678	0	0	0	0	61,970,150	8,516,248
<b>73</b>	<b>КАПИТАЛНИ ПРИХОДИ</b>	<b>155,758,172</b>	<b>57,716,128</b>	<b>0</b>	<b>0</b>	<b>0</b>	<b>0</b>	<b>0</b>	<b>0</b>	<b>0</b>	<b>0</b>	<b>155,758,172</b>	<b>57,716,128</b>
731	ПРОДАЖБА НА КАПИТАЛНИ СРЕДСТВА	30,000,000	4,201,588	0	0	0	0	0	0	0	0	30,000,000	4,201,588
733	ПРОДАЖБА НА ЗЕМЈИШТЕ И НЕМАТЕРИЈАЛНИ ВЛОЖУВАЊА	125,758,172	53,514,540	0	0	0	0	0	0	0	0	125,758,172	53,514,540
<b>74</b>	<b>ТРАНСФЕРИ И ДОНАЦИИ</b>	<b>103,353,331</b>	<b>105,975,189</b>	<b>612,684,140</b>	<b>599,909,025</b>	<b>0</b>	<b>66,666</b>	<b>21,332,952</b>	<b>6,943,792</b>	<b>0</b>	<b>0</b>	<b>737,370,423</b>	<b>712,894,672</b>
741	ТРАНСФЕРИ ОД ДРУГИ НИВОА НА ВЛАСТ	103,353,331	105,975,189	612,684,140	599,909,025	0	66,666	0	0	0	0	716,037,471	705,950,880
742	ДОНАЦИИ ОД СТРАНСТВО	0	0	0	0	0	0	21,332,952	6,943,792	0	0	21,332,952	6,943,792

Категорија Ставка	О П И С	Буџет 2013		Дотации 2013		Самофинансирачки активности 2013		Донации 2013		Кредити 2013		ВКУПНО 2013	
		План	Реализација	План	Реализација	План	Реализација	План	Реализација	План	Реализација	План	Реализација
<b>70401</b>	<b>БОГДАНЦИ</b>	<b>59,181,645</b>	<b>31,455,992</b>	<b>61,432,800</b>	<b>58,513,004</b>	<b>3,795,000</b>	<b>2,064,474</b>	<b>0</b>	<b>36,000</b>	<b>0</b>	<b>0</b>	<b>124,409,445</b>	<b>92,069,470</b>
<b>71</b>	<b>ДАНОЧНИ ПРИХОДИ</b>	<b>36,916,750</b>	<b>16,034,580</b>	<b>0</b>	<b>0</b>	<b>0</b>	<b>0</b>	<b>0</b>	<b>0</b>	<b>0</b>	<b>0</b>	<b>36,916,750</b>	<b>16,034,580</b>
711	ДАНОК ОД ДОХОД, ОД ДОБИВКА И ОД КАПИТАЛНИ ДОБИВКИ	2,650,000	668,478	0	0	0	0	0	0	0	0	2,650,000	668,478
713	ДАНОЦИ НА ИМОТ	12,400,000	7,111,133	0	0	0	0	0	0	0	0	12,400,000	7,111,133
717	ДАНОЦИ НА СПЕЦИФИЧНИ УСЛУГИ	21,666,750	8,160,968	0	0	0	0	0	0	0	0	21,666,750	8,160,968
718	ТАКСИ НА КОРИСТЕЊЕ ИЛИ ДОЗВОЛИ ЗА ВРШЕЊЕ НА ДЕЈНОСТ	200,000	94,001	0	0	0	0	0	0	0	0	200,000	94,001
<b>72</b>	<b>НЕДАНОЧНИ ПРИХОДИ</b>	<b>1,400,000</b>	<b>584,402</b>	<b>0</b>	<b>3,000</b>	<b>3,795,000</b>	<b>2,009,446</b>	<b>0</b>	<b>0</b>	<b>0</b>	<b>0</b>	<b>5,195,000</b>	<b>2,596,848</b>
722	ГЛОБИ, СУДСКИ И АДМИНИСТРАТИВНИ ТАКСИ	500,000	160,665	0	0	0	0	0	0	0	0	500,000	160,665
723	ТАКСИ И НАДОМЕСТОЦИ	100,000	0	0	0	3,795,000	1,904,371	0	0	0	0	3,895,000	1,904,371
725	ДРУГИ НЕДАНОЧНИ ПРИХОДИ	800,000	423,737	0	3,000	0	105,075	0	0	0	0	800,000	531,812
<b>73</b>	<b>КАПИТАЛНИ ПРИХОДИ</b>	<b>5,000,000</b>	<b>1,120,880</b>	<b>0</b>	<b>0</b>	<b>0</b>	<b>0</b>	<b>0</b>	<b>0</b>	<b>0</b>	<b>0</b>	<b>5,000,000</b>	<b>1,120,880</b>
731	ПРОДАЖБА НА КАПИТАЛНИ СРЕДСТВА	2,500,000	0	0	0	0	0	0	0	0	0	2,500,000	0
733	ПРОДАЖБА НА ЗЕМЈИШТЕ И НЕМАТЕРИЈАЛНИ ВЛОЖУВАЊА	2,500,000	1,120,880	0	0	0	0	0	0	0	0	2,500,000	1,120,880
<b>74</b>	<b>ТРАНСФЕРИ И ДОНАЦИИ</b>	<b>15,864,895</b>	<b>13,716,130</b>	<b>61,432,800</b>	<b>58,510,004</b>	<b>0</b>	<b>55,028</b>	<b>0</b>	<b>36,000</b>	<b>0</b>	<b>0</b>	<b>77,297,695</b>	<b>72,317,162</b>
741	ТРАНСФЕРИ ОД ДРУГИ НИВОА НА ВЛАСТ	15,864,895	13,716,130	61,432,800	58,510,004	0	55,028	0	0	0	0	77,297,695	72,281,162
742	ДОНАЦИИ ОД СТРАНСТВО	0	0	0	0	0	0	0	36,000	0	0	0	36,000



Категорија Ставка	О П И С	Буџет 2013		Дотации 2013		Самофинансирачки активности 2013		Донации 2013		Кредити 2013		ВКУПНО 2013	
		План	Реализација	План	Реализација	План	Реализација	План	Реализација	План	Реализација	План	Реализација
<b>70501</b>	<b>БОГОВИЊЕ</b>	<b>106,219,202</b>	<b>56,149,832</b>	<b>126,045,000</b>	<b>126,045,000</b>	<b>70,000</b>	<b>48,000</b>	<b>39,254,871</b>	<b>1,390,520</b>	<b>0</b>	<b>0</b>	<b>271,589,073</b>	<b>183,633,352</b>
<b>71</b>	<b>ДАНОЧНИ ПРИХОДИ</b>	<b>48,018,000</b>	<b>28,248,052</b>	<b>0</b>	<b>0</b>	<b>0</b>	<b>0</b>	<b>0</b>	<b>0</b>	<b>0</b>	<b>0</b>	<b>48,018,000</b>	<b>28,248,052</b>
711	ДАНОК ОД ДОХОД, ОД ДОБИВКА И ОД КАПИТАЛНИ ДОБИВКИ	705,000	718,418	0	0	0	0	0	0	0	0	705,000	718,418
712	ПРИДОНЕСИ ЗА СОЦИЈАЛНО ОСИГУРУВАЊЕ	0	5,199	0	0	0	0	0	0	0	0	0	5,199
713	ДАНОЦИ НА ИМОТ	15,660,000	10,049,326	0	0	0	0	0	0	0	0	15,660,000	10,049,326
717	ДАНОЦИ НА СПЕЦИФИЧНИ УСЛУГИ	31,653,000	17,475,109	0	0	0	0	0	0	0	0	31,653,000	17,475,109
<b>72</b>	<b>НЕДАНОЧНИ ПРИХОДИ</b>	<b>4,755,500</b>	<b>1,476,634</b>	<b>0</b>	<b>0</b>	<b>70,000</b>	<b>48,000</b>	<b>0</b>	<b>0</b>	<b>0</b>	<b>0</b>	<b>4,825,500</b>	<b>1,524,634</b>
722	ГЛОБИ, СУДСКИ И АДМИНИСТРАТИВНИ ТАКСИ	760,000	489,729	0	0	0	0	0	0	0	0	760,000	489,729
723	ТАКСИ И НАДОМЕСТОЦИ	270,000	189,752	0	0	70,000	48,000	0	0	0	0	340,000	237,752
724	ДРУГИ ВЛАДИНИ УСЛУГИ	310,000	18,000	0	0	0	0	0	0	0	0	310,000	18,000
725	ДРУГИ НЕДАНОЧНИ ПРИХОДИ	3,415,500	779,153	0	0	0	0	0	0	0	0	3,415,500	779,153
<b>73</b>	<b>КАПИТАЛНИ ПРИХОДИ</b>	<b>27,206,700</b>	<b>1,979,323</b>	<b>0</b>	<b>0</b>	<b>0</b>	<b>0</b>	<b>0</b>	<b>0</b>	<b>0</b>	<b>0</b>	<b>27,206,700</b>	<b>1,979,323</b>
731	ПРОДАЖБА НА КАПИТАЛНИ СРЕДСТВА	200,000	0	0	0	0	0	0	0	0	0	200,000	0
733	ПРОДАЖБА НА ЗЕМЈИШТЕ И НЕМАТЕРИЈАЛНИ ВЛОЖУВАЊА	27,006,700	1,979,323	0	0	0	0	0	0	0	0	27,006,700	1,979,323
<b>74</b>	<b>ТРАНСФЕРИ И ДОНАЦИИ</b>	<b>26,239,002</b>	<b>24,445,823</b>	<b>126,045,000</b>	<b>126,045,000</b>	<b>0</b>	<b>0</b>	<b>39,254,871</b>	<b>1,390,520</b>	<b>0</b>	<b>0</b>	<b>191,538,873</b>	<b>151,881,343</b>
741	ТРАНСФЕРИ ОД ДРУГИ НИВОА НА ВЛАСТ	26,239,002	24,445,823	126,045,000	126,045,000	0	0	19,220,000	82,371	0	0	171,504,002	150,573,194
742	ДОНАЦИИ ОД СТРАНСТВО	0	0	0	0	0	0	20,034,871	1,308,149	0	0	20,034,871	1,308,149

Категорија Ставка	О П И С	Буџет 2013		Дотации 2013		Самофинансирачки активности 2013		Донации 2013		Кредити 2013		ВКУПНО 2013	
		План	Реализација	План	Реализација	План	Реализација	План	Реализација	План	Реализација	План	Реализација
<b>70601</b>	<b>БОСИЛЕВО</b>	<b>57,525,900</b>	<b>39,077,394</b>	<b>56,540,000</b>	<b>56,540,000</b>	<b>2,010,000</b>	<b>561,250</b>	<b>21,677,741</b>	<b>7,200,389</b>	<b>27,966,613</b>	<b>27,863,414</b>	<b>165,720,254</b>	<b>131,242,447</b>
<b>71</b>	<b>ДАНОЧНИ ПРИХОДИ</b>	<b>19,750,000</b>	<b>15,577,861</b>	<b>0</b>	<b>0</b>	<b>0</b>	<b>0</b>	<b>0</b>	<b>0</b>	<b>0</b>	<b>0</b>	<b>19,750,000</b>	<b>15,577,861</b>
711	ДАНОК ОД ДОХОД, ОД ДОБИВКА И ОД КАПИТАЛНИ ДОБИВКИ	600,000	440,053	0	0	0	0	0	0	0	0	600,000	440,053
713	ДАНОЦИ НА ИМОТ	5,210,000	4,884,508	0	0	0	0	0	0	0	0	5,210,000	4,884,508
717	ДАНОЦИ НА СПЕЦИФИЧНИ УСЛУГИ	12,740,000	9,316,859	0	0	0	0	0	0	0	0	12,740,000	9,316,859
718	ТАКСИ НА КОРИСТЕЊЕ ИЛИ ДОЗВОЛИ ЗА ВРШЕЊЕ НА ДЕЈНОСТ	1,200,000	936,441	0	0	0	0	0	0	0	0	1,200,000	936,441
<b>72</b>	<b>НЕДАНОЧНИ ПРИХОДИ</b>	<b>2,020,000</b>	<b>1,836,463</b>	<b>0</b>	<b>0</b>	<b>2,010,000</b>	<b>561,250</b>	<b>0</b>	<b>0</b>	<b>0</b>	<b>0</b>	<b>4,030,000</b>	<b>2,397,713</b>
722	ГЛОБИ, СУДСКИ И АДМИНИСТРАТИВНИ ТАКСИ	700,000	627,199	0	0	0	0	0	0	0	0	700,000	627,199
723	ТАКСИ И НАДОМЕСТОЦИ	500,000	273,705	0	0	1,860,000	561,250	0	0	0	0	2,360,000	834,955
724	ДРУГИ ВЛАДИНИ УСЛУГИ	200,000	16,000	0	0	0	0	0	0	0	0	200,000	16,000
725	ДРУГИ НЕДАНОЧНИ ПРИХОДИ	620,000	919,559	0	0	150,000	0	0	0	0	0	770,000	919,559
<b>73</b>	<b>КАПИТАЛНИ ПРИХОДИ</b>	<b>7,400,000</b>	<b>2,739,107</b>	<b>0</b>	<b>0</b>	<b>0</b>	<b>0</b>	<b>0</b>	<b>0</b>	<b>0</b>	<b>0</b>	<b>7,400,000</b>	<b>2,739,107</b>
733	ПРОДАЖБА НА ЗЕМЈИШТЕ И НЕМАТЕРИЈАЛНИ ВЛОЖУВАЊА	7,400,000	2,739,107	0	0	0	0	0	0	0	0	7,400,000	2,739,107
<b>74</b>	<b>ТРАНСФЕРИ И ДОНАЦИИ</b>	<b>28,355,900</b>	<b>18,923,963</b>	<b>56,540,000</b>	<b>56,540,000</b>	<b>0</b>	<b>0</b>	<b>21,677,741</b>	<b>7,200,389</b>	<b>0</b>	<b>0</b>	<b>106,573,641</b>	<b>82,664,352</b>
741	ТРАНСФЕРИ ОД ДРУГИ НИВОА НА ВЛАСТ	28,355,900	18,923,963	56,540,000	56,540,000	0	0	0	618,353	0	0	84,895,900	76,082,316
742	ДОНАЦИИ ОД СТРАНСТВО	0	0	0	0	0	0	21,677,741	6,582,036	0	0	21,677,741	6,582,036
<b>75</b>	<b>ДОМАШНО ЗАДОЛЖУВАЊЕ</b>	<b>0</b>	<b>0</b>	<b>0</b>	<b>0</b>	<b>0</b>	<b>0</b>	<b>0</b>	<b>0</b>	<b>27,966,613</b>	<b>27,863,414</b>	<b>27,966,613</b>	<b>27,863,414</b>
754	ДРУГО ДОМАШНО ЗАДОЛЖУВАЊЕ	0	0	0	0	0	0	0	0	27,966,613	27,863,414	27,966,613	27,863,414

Категорија Ставка	О П И С	Буџет 2013		Дотации 2013		Самофинансирачки активности 2013		Донации 2013		Кредити 2013		ВКУПНО 2013	
		План	Реализација	План	Реализација	План	Реализација	План	Реализација	План	Реализација	План	Реализација
<b>70701</b>	<b>БРВЕНИЦА</b>	<b>71,230,987</b>	<b>37,841,398</b>	<b>70,664,000</b>	<b>69,445,990</b>	<b>3,070</b>	<b>3,070</b>	<b>7,073,155</b>	<b>5,122,218</b>	<b>0</b>	<b>0</b>	<b>148,971,212</b>	<b>112,412,676</b>
<b>71</b>	<b>ДАНОЧНИ ПРИХОДИ</b>	<b>28,619,016</b>	<b>16,628,682</b>	<b>0</b>	<b>0</b>	<b>0</b>	<b>0</b>	<b>0</b>	<b>0</b>	<b>0</b>	<b>0</b>	<b>28,619,016</b>	<b>16,628,682</b>
711	ДАНОК ОД ДОХОД, ОД ДОБИВКА И ОД КАПИТАЛНИ ДОБИВКИ	569,016	633,940	0	0	0	0	0	0	0	0	569,016	633,940
713	ДАНОЦИ НА ИМОТ	8,850,000	7,702,838	0	0	0	0	0	0	0	0	8,850,000	7,702,838
717	ДАНОЦИ НА СПЕЦИФИЧНИ УСЛУГИ	19,200,000	8,279,624	0	0	0	0	0	0	0	0	19,200,000	8,279,624
718	ТАКСИ НА КОРИСТЕЊЕ ИЛИ ДОЗВОЛИ ЗА ВРШЕЊЕ НА ДЕЈНОСТ	0	12,280	0	0	0	0	0	0	0	0	0	12,280
<b>72</b>	<b>НЕДАНОЧНИ ПРИХОДИ</b>	<b>2,225,000</b>	<b>454,313</b>	<b>0</b>	<b>0</b>	<b>3,070</b>	<b>0</b>	<b>0</b>	<b>0</b>	<b>0</b>	<b>0</b>	<b>2,228,070</b>	<b>454,313</b>
722	ГЛОБИ, СУДСКИ И АДМИНИСТРАТИВНИ ТАКСИ	1,100,000	359,250	0	0	3,070	0	0	0	0	0	1,103,070	359,250
723	ТАКСИ И НАДОМЕСТОЦИ	0	0	0	0	0	0	0	0	0	0	0	0
724	ДРУГИ ВЛАДИНИ УСЛУГИ	50,000	49,500	0	0	0	0	0	0	0	0	50,000	49,500
725	ДРУГИ НЕДАНОЧНИ ПРИХОДИ	1,075,000	45,563	0	0	0	0	0	0	0	0	1,075,000	45,563
<b>73</b>	<b>КАПИТАЛНИ ПРИХОДИ</b>	<b>16,200,000</b>	<b>2,839,301</b>	<b>0</b>	<b>0</b>	<b>0</b>	<b>0</b>	<b>0</b>	<b>0</b>	<b>0</b>	<b>0</b>	<b>16,200,000</b>	<b>2,839,301</b>
733	ПРОДАЖБА НА ЗЕМЈИШТЕ И НЕМАТЕРИЈАЛНИ ВЛОЖУВАЊА	16,200,000	2,839,301	0	0	0	0	0	0	0	0	16,200,000	2,839,301
<b>74</b>	<b>ТРАНСФЕРИ И ДОНАЦИИ</b>	<b>24,186,971</b>	<b>17,919,102</b>	<b>70,664,000</b>	<b>69,445,990</b>	<b>0</b>	<b>3,070</b>	<b>7,073,155</b>	<b>5,122,218</b>	<b>0</b>	<b>0</b>	<b>101,924,126</b>	<b>92,490,380</b>
741	ТРАНСФЕРИ ОД ДРУГИ НИВОА НА ВЛАСТ	24,186,971	17,919,102	70,664,000	69,445,990	0	3,070	0	0	0	0	94,850,971	87,368,162
742	ДОНАЦИИ ОД СТРАНСТВО	0	0	0	0	0	0	3,073,155	2,077,218	0	0	3,073,155	2,077,218
743	КАПИТАЛНИ ДОНАЦИИ	0	0	0	0	0	0	4,000,000	3,045,000	0	0	4,000,000	3,045,000

Категорија Ставка	О П И С	Буџет 2013		Дотации 2013		Самофинансирачки активности 2013		Донации 2013		Кредити 2013		ВКУПНО 2013	
		План	Реализација	План	Реализација	План	Реализација	План	Реализација	План	Реализација	План	Реализација
<b>70801</b>	<b>ВАЛАНДОВО</b>	<b>116,000,000</b>	<b>52,619,918</b>	<b>99,319,000</b>	<b>96,026,801</b>	<b>5,286,000</b>	<b>4,083,989</b>	<b>6,300,000</b>	<b>5,379,946</b>	<b>0</b>	<b>0</b>	<b>226,905,000</b>	<b>158,110,654</b>
<b>71</b>	<b>ДАНОЧНИ ПРИХОДИ</b>	<b>39,390,000</b>	<b>25,692,369</b>	<b>0</b>	<b>0</b>	<b>0</b>	<b>0</b>	<b>0</b>	<b>0</b>	<b>0</b>	<b>0</b>	<b>39,390,000</b>	<b>25,692,369</b>
711	ДАНОК ОД ДОХОД, ОД ДОБИВКА И ОД КАПИТАЛНИ ДОБИВКИ	1,250,000	913,952	0	0	0	0	0	0	0	0	1,250,000	913,952
713	ДАНОЦИ НА ИМОТ	8,800,000	6,492,546	0	0	0	0	0	0	0	0	8,800,000	6,492,546
717	ДАНОЦИ НА СПЕЦИФИЧНИ УСЛУГИ	26,990,000	17,137,920	0	0	0	0	0	0	0	0	26,990,000	17,137,920
718	ТАКСИ НА КОРИСТЕЊЕ ИЛИ ДОЗВОЛИ ЗА ВРШЕЊЕ НА ДЕЈНОСТ	2,350,000	1,147,951	0	0	0	0	0	0	0	0	2,350,000	1,147,951
<b>72</b>	<b>НЕДАНОЧНИ ПРИХОДИ</b>	<b>4,950,000</b>	<b>1,744,955</b>	<b>0</b>	<b>0</b>	<b>5,286,000</b>	<b>4,083,989</b>	<b>0</b>	<b>0</b>	<b>0</b>	<b>0</b>	<b>10,236,000</b>	<b>5,828,944</b>
722	ГЛОБИ, СУДСКИ И АДМИНИСТРАТИВНИ ТАКСИ	750,000	223,990	0	0	0	0	0	0	0	0	750,000	223,990
723	ТАКСИ И НАДОМЕСТОЦИ	200,000	183,900	0	0	4,884,000	4,000,376	0	0	0	0	5,084,000	4,184,276
724	ДРУГИ ВЛАДИНИ УСЛУГИ	0	0	0	0	20,000	9,000	0	0	0	0	20,000	9,000
725	ДРУГИ НЕДАНОЧНИ ПРИХОДИ	4,000,000	1,337,065	0	0	382,000	74,613	0	0	0	0	4,382,000	1,411,678
<b>73</b>	<b>КАПИТАЛНИ ПРИХОДИ</b>	<b>54,060,000</b>	<b>1,404,941</b>	<b>0</b>	<b>0</b>	<b>0</b>	<b>0</b>	<b>0</b>	<b>0</b>	<b>0</b>	<b>0</b>	<b>54,060,000</b>	<b>1,404,941</b>
731	ПРОДАЖБА НА КАПИТАЛНИ СРЕДСТВА	22,600,000	0	0	0	0	0	0	0	0	0	22,600,000	0
733	ПРОДАЖБА НА ЗЕМЈИШТЕ И НЕМАТЕРИЈАЛНИ ВЛОЖУВАЊА	31,460,000	1,404,941	0	0	0	0	0	0	0	0	31,460,000	1,404,941
<b>74</b>	<b>ТРАНСФЕРИ И ДОНАЦИИ</b>	<b>17,600,000</b>	<b>23,777,653</b>	<b>99,319,000</b>	<b>96,026,801</b>	<b>0</b>	<b>0</b>	<b>6,300,000</b>	<b>5,379,946</b>	<b>0</b>	<b>0</b>	<b>123,219,000</b>	<b>125,184,400</b>
741	ТРАНСФЕРИ ОД ДРУГИ НИВОА НА ВЛАСТ	17,600,000	23,777,653	99,319,000	96,026,801	0	0	0	5,609	0	0	116,919,000	119,810,063
742	ДОНАЦИИ ОД СТРАНСТВО	0	0	0	0	0	0	5,300,000	4,794,337	0	0	5,300,000	4,794,337
744	ТЕКОВНИ ДОНАЦИИ	0	0	0	0	0	0	1,000,000	580,000	0	0	1,000,000	580,000

Категорија Ставка	О П И С	Буџет 2013		Дотации 2013		Самофинансирачки активности 2013		Донации 2013		Кредити 2013		ВКУПНО 2013	
		План	Реализација	План	Реализација	План	Реализација	План	Реализација	План	Реализација	План	Реализација
<b>70901</b>	<b>ВАСИЛЕВО</b>	<b>81,120,000</b>	<b>35,560,487</b>	<b>52,307,000</b>	<b>52,307,000</b>	<b>3,000,000</b>	<b>949,389</b>	<b>23,800,000</b>	<b>3,285,987</b>	<b>8,000,000</b>	<b>6,843,004</b>	<b>168,227,000</b>	<b>98,945,867</b>
<b>71</b>	<b>ДАНОЧНИ ПРИХОДИ</b>	<b>19,700,000</b>	<b>13,445,216</b>	<b>0</b>	<b>0</b>	<b>0</b>	<b>0</b>	<b>0</b>	<b>0</b>	<b>0</b>	<b>0</b>	<b>19,700,000</b>	<b>13,445,216</b>
711	ДАНОК ОД ДОХОД, ОД ДОБИВКА И ОД КАПИТАЛНИ ДОБИВКИ	300,000	228,306	0	0	0	0	0	0	0	0	300,000	228,306
713	ДАНОЦИ НА ИМОТ	7,400,000	4,068,439	0	0	0	0	0	0	0	0	7,400,000	4,068,439
717	ДАНОЦИ НА СПЕЦИФИЧНИ УСЛУГИ	11,000,000	9,148,471	0	0	0	0	0	0	0	0	11,000,000	9,148,471
718	ТАКСИ НА КОРИСТЕЊЕ ИЛИ ДОЗВОЛИ ЗА ВРШЕЊЕ НА ДЕЈНОСТ	1,000,000	0	0	0	0	0	0	0	0	0	1,000,000	0
<b>72</b>	<b>НЕДАНОЧНИ ПРИХОДИ</b>	<b>3,300,000</b>	<b>1,561,095</b>	<b>0</b>	<b>0</b>	<b>3,000,000</b>	<b>949,389</b>	<b>0</b>	<b>0</b>	<b>0</b>	<b>0</b>	<b>6,300,000</b>	<b>2,510,484</b>
722	ГЛОБИ, СУДСКИ И АДМИНИСТРАТИВНИ ТАКСИ	1,000,000	396,328	0	0	0	0	0	0	0	0	1,000,000	396,328
723	ТАКСИ И НАДОМЕСТОЦИ	500,000	129,401	0	0	2,700,000	906,389	0	0	0	0	3,200,000	1,035,790
724	ДРУГИ ВЛАДИНИ УСЛУГИ	100,000	40,600	0	0	0	0	0	0	0	0	100,000	40,600
725	ДРУГИ НЕДАНОЧНИ ПРИХОДИ	1,700,000	994,766	0	0	300,000	43,000	0	0	0	0	2,000,000	1,037,766
<b>73</b>	<b>КАПИТАЛНИ ПРИХОДИ</b>	<b>31,500,000</b>	<b>3,083,221</b>	<b>0</b>	<b>0</b>	<b>0</b>	<b>0</b>	<b>0</b>	<b>0</b>	<b>0</b>	<b>0</b>	<b>31,500,000</b>	<b>3,083,221</b>
733	ПРОДАЖБА НА ЗЕМЈИШТЕ И НЕМАТЕРИЈАЛНИ ВЛОЖУВАЊА	31,500,000	3,083,221	0	0	0	0	0	0	0	0	31,500,000	3,083,221
<b>74</b>	<b>ТРАНСФЕРИ И ДОНАЦИИ</b>	<b>26,620,000</b>	<b>17,470,955</b>	<b>52,307,000</b>	<b>52,307,000</b>	<b>0</b>	<b>0</b>	<b>23,800,000</b>	<b>3,285,987</b>	<b>0</b>	<b>0</b>	<b>102,727,000</b>	<b>73,063,942</b>
741	ТРАНСФЕРИ ОД ДРУГИ НИВОА НА ВЛАСТ	26,620,000	17,470,955	52,307,000	52,307,000	0	0	0	196,270	0	0	78,927,000	69,974,225
742	ДОНАЦИИ ОД СТРАНСТВО	0	0	0	0	0	0	23,800,000	3,089,717	0	0	23,800,000	3,089,717
<b>75</b>	<b>ДОМАШНО ЗАДОЛЖУВАЊЕ</b>	<b>0</b>	<b>0</b>	<b>0</b>	<b>0</b>	<b>0</b>	<b>0</b>	<b>0</b>	<b>0</b>	<b>8,000,000</b>	<b>6,843,004</b>	<b>8,000,000</b>	<b>6,843,004</b>
754	ДРУГО ДОМАШНО ЗАДОЛЖУВАЊЕ	0	0	0	0	0	0	0	0	8,000,000	6,843,004	8,000,000	6,843,004

Категорија Ставка	О П И С	Буџет 2013		Дотации 2013		Самофинансирачки активности 2013		Донации 2013		Кредити 2013		ВКУПНО 2013	
		План	Реализација	План	Реализација	План	Реализација	План	Реализација	План	Реализација	План	Реализација
<b>71001</b>	<b>ВЕВЕЧАНИ</b>	<b>35,665,000</b>	<b>29,921,609</b>	<b>15,940,000</b>	<b>15,753,414</b>	<b>610,000</b>	<b>487,475</b>	<b>3,112,000</b>	<b>2,271,827</b>	<b>0</b>	<b>0</b>	<b>55,327,000</b>	<b>48,434,325</b>
<b>71</b>	<b>ДАНОЧНИ ПРИХОДИ</b>	<b>6,085,000</b>	<b>4,600,630</b>	<b>0</b>	<b>0</b>	<b>0</b>	<b>0</b>	<b>0</b>	<b>0</b>	<b>0</b>	<b>0</b>	<b>6,085,000</b>	<b>4,600,630</b>
711	ДАНОК ОД ДОХОД, ОД ДОБИВКА И ОД КАПИТАЛНИ ДОБИВКИ	225,000	196,076	0	0	0	0	0	0	0	0	225,000	196,076
713	ДАНОЦИ НА ИМОТ	1,950,000	2,071,369	0	0	0	0	0	0	0	0	1,950,000	2,071,369
717	ДАНОЦИ НА СПЕЦИФИЧНИ УСЛУГИ	3,910,000	2,333,185	0	0	0	0	0	0	0	0	3,910,000	2,333,185
<b>72</b>	<b>НЕДАНОЧНИ ПРИХОДИ</b>	<b>2,620,000</b>	<b>675,450</b>	<b>0</b>	<b>0</b>	<b>610,000</b>	<b>487,475</b>	<b>0</b>	<b>0</b>	<b>0</b>	<b>0</b>	<b>3,230,000</b>	<b>1,162,925</b>
721	ПРЕТПРИЕМАЧКИ ПРИХОД И ПРИХОД ОД ИМОТ	0	0	0	0	0	0	0	0	0	0	0	0
722	ГЛОБИ, СУДСКИ И АДМИНИСТРАТИВНИ ТАКСИ	600,000	50,350	0	0	0	0	0	0	0	0	600,000	50,350
723	ТАКСИ И НАДОМЕСТОЦИ	900,000	431,474	0	0	440,000	487,475	0	0	0	0	1,340,000	918,949
724	ДРУГИ ВЛАДИНИ УСЛУГИ	80,000	0	0	0	0	0	0	0	0	0	80,000	0
725	ДРУГИ НЕДАНОЧНИ ПРИХОДИ	1,040,000	193,626	0	0	170,000	0	0	0	0	0	1,210,000	193,626
<b>73</b>	<b>КАПИТАЛНИ ПРИХОДИ</b>	<b>18,147,000</b>	<b>17,783,439</b>	<b>0</b>	<b>0</b>	<b>0</b>	<b>0</b>	<b>0</b>	<b>0</b>	<b>0</b>	<b>0</b>	<b>18,147,000</b>	<b>17,783,439</b>
733	ПРОДАЖБА НА ЗЕМЈИШТЕ И НЕМАТЕРИЈАЛНИ ВЛОЖУВАЊА	18,147,000	17,783,439	0	0	0	0	0	0	0	0	18,147,000	17,783,439
<b>74</b>	<b>ТРАНСФЕРИ И ДОНАЦИИ</b>	<b>8,813,000</b>	<b>6,862,090</b>	<b>15,940,000</b>	<b>15,753,414</b>	<b>0</b>	<b>0</b>	<b>3,112,000</b>	<b>2,271,827</b>	<b>0</b>	<b>0</b>	<b>27,865,000</b>	<b>24,887,331</b>
741	ТРАНСФЕРИ ОД ДРУГИ НИВОА НА ВЛАСТ	8,813,000	6,862,090	15,940,000	15,753,414	0	0	3,112,000	2,271,827	0	0	27,865,000	24,887,331

Категорија Ставка	О П И С	Буџет 2013		Дотации 2013		Самофинансирачки активности 2013		Донации 2013		Кредити 2013		ВКУПНО 2013	
		План	Реализација	План	Реализација	План	Реализација	План	Реализација	План	Реализација	План	Реализација
<b>71101</b>	<b>ВЕЛЕС</b>	<b>253,118,325</b>	<b>175,024,722</b>	<b>381,658,219</b>	<b>376,482,399</b>	<b>64,025,566</b>	<b>32,486,450</b>	<b>1,662,952</b>	<b>556,621</b>	<b>38,000,000</b>	<b>30,337,479</b>	<b>738,465,062</b>	<b>614,887,671</b>
<b>71</b>	<b>ДАНОЧНИ ПРИХОДИ</b>	<b>152,248,461</b>	<b>98,828,004</b>	<b>0</b>	<b>0</b>	<b>0</b>	<b>0</b>	<b>0</b>	<b>0</b>	<b>0</b>	<b>0</b>	<b>152,248,461</b>	<b>98,828,004</b>
711	ДАНОК ОД ДОХОД, ОД ДОБИВКА И ОД КАПИТАЛНИ ДОБИВКИ	11,100,000	5,239,833	0	0	0	0	0	0	0	0	11,100,000	5,239,833
713	ДАНОЦИ НА ИМОТ	56,448,461	38,246,260	0	0	0	0	0	0	0	0	56,448,461	38,246,260
717	ДАНОЦИ НА СПЕЦИФИЧНИ УСЛУГИ	82,700,000	54,924,319	0	0	0	0	0	0	0	0	82,700,000	54,924,319
718	ТАКСИ НА КОРИСТЕЊЕ ИЛИ ДОЗВОЛИ ЗА ВРШЕЊЕ НА ДЕЈНОСТ	2,000,000	417,592	0	0	0	0	0	0	0	0	2,000,000	417,592
<b>72</b>	<b>НЕДАНОЧНИ ПРИХОДИ</b>	<b>9,813,748</b>	<b>5,190,294</b>	<b>0</b>	<b>18,671</b>	<b>64,025,566</b>	<b>32,486,450</b>	<b>0</b>	<b>0</b>	<b>0</b>	<b>0</b>	<b>73,839,314</b>	<b>37,695,415</b>
721	ПРЕТПРИЕМАЧКИ ПРИХОД И ПРИХОД ОД ИМОТ	0	0	0	0	0	7,557	0	0	0	0	0	7,557
722	ГЛОБИ, СУДСКИ И АДМИНИСТРАТИВНИ ТАКСИ	3,020,000	1,146,319	0	0	0	26,156	0	0	0	0	3,020,000	1,172,475
723	ТАКСИ И НАДОМЕСТОЦИ	693,748	706,948	0	0	64,025,566	32,384,547	0	0	0	0	64,719,314	33,091,495
724	ДРУГИ ВЛАДИНИ УСЛУГИ	600,000	15,141	0	0	0	8,190	0	0	0	0	600,000	23,331
725	ДРУГИ НЕДАНОЧНИ ПРИХОДИ	5,500,000	3,321,886	0	18,671	0	60,000	0	0	0	0	5,500,000	3,400,557
<b>73</b>	<b>КАПИТАЛНИ ПРИХОДИ</b>	<b>38,270,000</b>	<b>16,234,699</b>	<b>0</b>	<b>0</b>	<b>0</b>	<b>0</b>	<b>0</b>	<b>0</b>	<b>0</b>	<b>0</b>	<b>38,270,000</b>	<b>16,234,699</b>
731	ПРОДАЖБА НА КАПИТАЛНИ СРЕДСТВА	170,000	170,000	0	0	0	0	0	0	0	0	170,000	170,000
733	ПРОДАЖБА НА ЗЕМЈИШТЕ И НЕМАТЕРИЈАЛНИ ВЛОЖУВАЊА	38,100,000	16,064,699	0	0	0	0	0	0	0	0	38,100,000	16,064,699
<b>74</b>	<b>ТРАНСФЕРИ И ДОНАЦИИ</b>	<b>52,786,116</b>	<b>54,771,725</b>	<b>381,658,219</b>	<b>376,463,728</b>	<b>0</b>	<b>0</b>	<b>1,662,952</b>	<b>556,621</b>	<b>0</b>	<b>0</b>	<b>436,107,287</b>	<b>431,792,074</b>
741	ТРАНСФЕРИ ОД ДРУГИ НИВОА НА ВЛАСТ	52,706,116	54,705,693	381,658,219	376,463,728	0	0	0	3,449	0	0	434,364,335	431,172,870
742	ДОНАЦИИ ОД СТРАНСТВО	80,000	66,032	0	0	0	0	1,662,952	553,172	0	0	1,742,952	619,204
<b>75</b>	<b>ДОМАШНО ЗАДОЛЖУВАЊЕ</b>	<b>0</b>	<b>0</b>	<b>0</b>	<b>0</b>	<b>0</b>	<b>0</b>	<b>0</b>	<b>0</b>	<b>38,000,000</b>	<b>0</b>	<b>38,000,000</b>	<b>0</b>
754	ДРУГО ДОМАШНО ЗАДОЛЖУВАЊЕ	0	0	0	0	0	0	0	0	38,000,000	0	38,000,000	0
<b>76</b>	<b>ЗАДОЛЖУВАЊЕ ВО СТРАНСТВО</b>	<b>0</b>	<b>0</b>	<b>0</b>	<b>0</b>	<b>0</b>	<b>0</b>	<b>0</b>	<b>0</b>	<b>0</b>	<b>30,337,479</b>	<b>0</b>	<b>30,337,479</b>
761	МЕЃУНАРОДНИ РАЗВОЈНИ АГЕНЦИИ	0	0	0	0	0	0	0	0	0	30,337,479	0	30,337,479

Категорија Ставка	О П И С	Буџет 2013		Дотации 2013		Самофинансирачки активности 2013		Донации 2013		Кредити 2013		ВКУПНО 2013	
		План	Реализација	План	Реализација	План	Реализација	План	Реализација	План	Реализација	План	Реализација
<b>71201</b>	<b>ВИНИЦА</b>	<b>92,781,000</b>	<b>78,242,969</b>	<b>139,767,000</b>	<b>139,339,774</b>	<b>10,084,000</b>	<b>7,652,366</b>	<b>958,000</b>	<b>289,627</b>	<b>46,410,000</b>	<b>8,708,400</b>	<b>290,000,000</b>	<b>234,233,136</b>
<b>71</b>	<b>ДАНОЧНИ ПРИХОДИ</b>	<b>48,576,000</b>	<b>30,442,259</b>	<b>0</b>	<b>0</b>	<b>0</b>	<b>0</b>	<b>0</b>	<b>0</b>	<b>0</b>	<b>0</b>	<b>48,576,000</b>	<b>30,442,259</b>
711	ДАНОК ОД ДОХОД, ОД ДОБИВКА И ОД КАПИТАЛНИ ДОБИВКИ	1,543,000	1,431,098	0	0	0	0	0	0	0	0	1,543,000	1,431,098
713	ДАНОЦИ НА ИМОТ	15,700,000	9,708,901	0	0	0	0	0	0	0	0	15,700,000	9,708,901
717	ДАНОЦИ НА СПЕЦИФИЧНИ УСЛУГИ	28,583,000	17,653,804	0	0	0	0	0	0	0	0	28,583,000	17,653,804
718	ТАКСИ НА КОРИСТЕЊЕ ИЛИ ДОЗВОЛИ ЗА ВРШЕЊЕ НА ДЕЈНОСТ	2,750,000	1,648,456	0	0	0	0	0	0	0	0	2,750,000	1,648,456
<b>72</b>	<b>НЕДАНОЧНИ ПРИХОДИ</b>	<b>8,670,000</b>	<b>8,290,438</b>	<b>0</b>	<b>0</b>	<b>10,084,000</b>	<b>6,893,157</b>	<b>0</b>	<b>0</b>	<b>0</b>	<b>0</b>	<b>18,754,000</b>	<b>15,183,595</b>
722	ГЛОБИ, СУДСКИ И АДМИНИСТРАТИВНИ ТАКСИ	700,000	692,196	0	0	0	0	0	0	0	0	700,000	692,196
723	ТАКСИ И НАДОМЕСТОЦИ	1,800,000	1,573,933	0	0	9,934,000	6,825,118	0	0	0	0	11,734,000	8,399,051
724	ДРУГИ ВЛАДИНИ УСЛУГИ	0	0	0	0	0	12,000	0	0	0	0	0	12,000
725	ДРУГИ НЕДАНОЧНИ ПРИХОДИ	6,170,000	6,024,309	0	0	150,000	56,039	0	0	0	0	6,320,000	6,080,348
<b>73</b>	<b>КАПИТАЛНИ ПРИХОДИ</b>	<b>12,635,000</b>	<b>16,426,335</b>	<b>0</b>	<b>0</b>	<b>0</b>	<b>0</b>	<b>0</b>	<b>0</b>	<b>0</b>	<b>0</b>	<b>12,635,000</b>	<b>16,426,335</b>
731	ПРОДАЖБА НА КАПИТАЛНИ СРЕДСТВА	0	0	0	0	0	0	0	0	0	0	0	0
733	ПРОДАЖБА НА ЗЕМЈИШТЕ И НЕМАТЕРИЈАЛНИ ВЛОЖУВАЊА	12,635,000	16,426,335	0	0	0	0	0	0	0	0	12,635,000	16,426,335
<b>74</b>	<b>ТРАНСФЕРИ И ДОНАЦИИ</b>	<b>22,900,000</b>	<b>23,083,937</b>	<b>139,767,000</b>	<b>139,339,774</b>	<b>0</b>	<b>759,209</b>	<b>958,000</b>	<b>289,627</b>	<b>0</b>	<b>0</b>	<b>163,625,000</b>	<b>163,472,547</b>
741	ТРАНСФЕРИ ОД ДРУГИ НИВОА НА ВЛАСТ	22,900,000	23,083,937	139,767,000	139,339,774	0	759,209	0	0	0	0	162,667,000	163,182,920
742	ДОНАЦИИ ОД СТРАНСТВО	0	0	0	0	0	0	958,000	289,627	0	0	958,000	289,627
743	КАПИТАЛНИ ДОНАЦИИ	0	0	0	0	0	0	0	0	0	0	0	0
<b>76</b>	<b>ЗАДОЛЖУВАЊЕ ВО СТРАНСТВО</b>	<b>0</b>	<b>0</b>	<b>0</b>	<b>0</b>	<b>0</b>	<b>0</b>	<b>0</b>	<b>0</b>	<b>46,410,000</b>	<b>8,708,400</b>	<b>46,410,000</b>	<b>8,708,400</b>
761	МЕЃУНАРОДНИ РАЗВОЈНИ АГЕНЦИИ	0	0	0	0	0	0	0	0	46,410,000	8,708,400	46,410,000	8,708,400



Категорија Ставка	О П И С	Буџет 2013		Дотации 2013		Самофинансирачки активности 2013		Донации 2013		Кредити 2013		ВКУПНО 2013	
		План	Реализација	План	Реализација	План	Реализација	План	Реализација	План	Реализација	План	Реализација
<b>71301</b>	<b>ВРАНЕШТИЦА</b>	<b>17,154,781</b>	<b>2,513,076</b>	<b>0</b>	<b>0</b>	<b>0</b>	<b>0</b>	<b>0</b>	<b>0</b>	<b>0</b>	<b>0</b>	<b>17,154,781</b>	<b>2,513,076</b>
<b>71</b>	<b>ДАНОЧНИ ПРИХОДИ</b>	<b>3,385,000</b>	<b>467,972</b>	<b>0</b>	<b>0</b>	<b>0</b>	<b>0</b>	<b>0</b>	<b>0</b>	<b>0</b>	<b>0</b>	<b>3,385,000</b>	<b>467,972</b>
711	ДАНОК ОД ДОХОД, ОД ДОБИВКА И ОД КАПИТАЛНИ ДОБИВКИ	100,000	15,870	0	0	0	0	0	0	0	0	100,000	15,870
713	ДАНОЦИ НА ИМОТ	1,220,000	61,757	0	0	0	0	0	0	0	0	1,220,000	61,757
717	ДАНОЦИ НА СПЕЦИФИЧНИ УСЛУГИ	2,065,000	390,345	0	0	0	0	0	0	0	0	2,065,000	390,345
<b>72</b>	<b>НЕДАНОЧНИ ПРИХОДИ</b>	<b>170,000</b>	<b>49,996</b>	<b>0</b>	<b>0</b>	<b>0</b>	<b>0</b>	<b>0</b>	<b>0</b>	<b>0</b>	<b>0</b>	<b>170,000</b>	<b>49,996</b>
722	ГЛОБИ, СУДСКИ И АДМИНИСТРАТИВНИ ТАКСИ	170,000	19,450	0	0	0	0	0	0	0	0	170,000	19,450
724	ДРУГИ ВЛАДИНИ УСЛУГИ	0	0	0	0	0	0	0	0	0	0	0	0
725	ДРУГИ НЕДАНОЧНИ ПРИХОДИ	0	30,546	0	0	0	0	0	0	0	0	0	30,546
<b>73</b>	<b>КАПИТАЛНИ ПРИХОДИ</b>	<b>6,250,000</b>	<b>60,708</b>	<b>0</b>	<b>0</b>	<b>0</b>	<b>0</b>	<b>0</b>	<b>0</b>	<b>0</b>	<b>0</b>	<b>6,250,000</b>	<b>60,708</b>
733	ПРОДАЖБА НА ЗЕМЈИШТЕ И НЕМАТЕРИЈАЛНИ ВЛОЖУВАЊА	6,250,000	60,708	0	0	0	0	0	0	0	0	6,250,000	60,708
<b>74</b>	<b>ТРАНСФЕРИ И ДОНАЦИИ</b>	<b>7,349,781</b>	<b>1,934,400</b>	<b>0</b>	<b>0</b>	<b>0</b>	<b>0</b>	<b>0</b>	<b>0</b>	<b>0</b>	<b>0</b>	<b>7,349,781</b>	<b>1,934,400</b>
741	ТРАНСФЕРИ ОД ДРУГИ НИВОА НА ВЛАСТ	7,349,781	1,934,400	0	0	0	0	0	0	0	0	7,349,781	1,934,400

Категорија Ставка	О П И С	Буџет 2013		Дотации 2013		Самофинансирачки активности 2013		Донации 2013		Кредити 2013		ВКУПНО 2013	
		План	Реализација	План	Реализација	План	Реализација	План	Реализација	План	Реализација	План	Реализација
<b>71401</b>	<b>ВРАПЧИШТЕ</b>	<b>86,107,418</b>	<b>46,391,327</b>	<b>143,399,000</b>	<b>143,399,000</b>	<b>485,000</b>	<b>63,905</b>	<b>1,104,416</b>	<b>1,104,416</b>	<b>0</b>	<b>0</b>	<b>231,095,834</b>	<b>190,958,648</b>
<b>71</b>	<b>ДАНОЧНИ ПРИХОДИ</b>	<b>37,065,000</b>	<b>20,519,379</b>	<b>0</b>	<b>0</b>	<b>0</b>	<b>0</b>	<b>0</b>	<b>0</b>	<b>0</b>	<b>0</b>	<b>37,065,000</b>	<b>20,519,379</b>
711	ДАНОК ОД ДОХОД, ОД ДОБИВКА И ОД КАПИТАЛНИ ДОБИВКИ	800,000	569,212	0	0	0	0	0	0	0	0	800,000	569,212
713	ДАНОЦИ НА ИМОТ	13,300,000	7,631,805	0	0	0	0	0	0	0	0	13,300,000	7,631,805
717	ДАНОЦИ НА СПЕЦИФИЧНИ УСЛУГИ	22,915,000	12,305,188	0	0	0	0	0	0	0	0	22,915,000	12,305,188
718	ТАКСИ НА КОРИСТЕЊЕ ИЛИ ДОЗВОЛИ ЗА ВРШЕЊЕ НА ДЕЈНОСТ	50,000	13,174	0	0	0	0	0	0	0	0	50,000	13,174
<b>72</b>	<b>НЕДАНОЧНИ ПРИХОДИ</b>	<b>3,046,000</b>	<b>316,642</b>	<b>0</b>	<b>0</b>	<b>485,000</b>	<b>63,905</b>	<b>0</b>	<b>0</b>	<b>0</b>	<b>0</b>	<b>3,531,000</b>	<b>380,547</b>
721	ПРЕТПРИЕМАЧКИ ПРИХОД И ПРИХОД ОД ИМОТ	20,000	0	0	0	0	0	0	0	0	0	20,000	0
722	ГЛОБИ, СУДСКИ И АДМИНИСТРАТИВНИ ТАКСИ	1,775,000	241,547	0	0	0	0	0	0	0	0	1,775,000	241,547
723	ТАКСИ И НАДОМЕСТОЦИ	0	0	0	0	485,000	63,905	0	0	0	0	485,000	63,905
724	ДРУГИ ВЛАДИНИ УСЛУГИ	750,000	43,500	0	0	0	0	0	0	0	0	750,000	43,500
725	ДРУГИ НЕДАНОЧНИ ПРИХОДИ	501,000	31,595	0	0	0	0	0	0	0	0	501,000	31,595
<b>73</b>	<b>КАПИТАЛНИ ПРИХОДИ</b>	<b>12,507,418</b>	<b>3,293,229</b>	<b>0</b>	<b>0</b>	<b>0</b>	<b>0</b>	<b>0</b>	<b>0</b>	<b>0</b>	<b>0</b>	<b>12,507,418</b>	<b>3,293,229</b>
733	ПРОДАЖБА НА ЗЕМЈИШТЕ И НЕМАТЕРИЈАЛНИ ВЛОЖУВАЊА	12,507,418	3,293,229	0	0	0	0	0	0	0	0	12,507,418	3,293,229
<b>74</b>	<b>ТРАНСФЕРИ И ДОНАЦИИ</b>	<b>33,489,000</b>	<b>22,262,077</b>	<b>143,399,000</b>	<b>143,399,000</b>	<b>0</b>	<b>0</b>	<b>1,104,416</b>	<b>1,104,416</b>	<b>0</b>	<b>0</b>	<b>177,992,416</b>	<b>166,765,493</b>
741	ТРАНСФЕРИ ОД ДРУГИ НИВОА НА ВЛАСТ	33,489,000	22,262,077	143,399,000	143,399,000	0	0	0	544,421	0	0	176,888,000	166,205,498
742	ДОНАЦИИ ОД СТРАНСТВО	0	0	0	0	0	0	1,104,416	559,995	0	0	1,104,416	559,995

Категорија Ставка	О П И С	Буџет 2013		Дотации 2013		Самофинансирачки активности 2013		Донации 2013		Кредити 2013		ВКУПНО 2013	
		План	Реализација	План	Реализација	План	Реализација	План	Реализација	План	Реализација	План	Реализација
<b>71501</b>	<b>ГЕВГЕЛИЈА</b>	<b>310,596,000</b>	<b>159,086,374</b>	<b>168,493,512</b>	<b>163,134,127</b>	<b>14,332,013</b>	<b>11,267,708</b>	<b>30,148,169</b>	<b>14,119,640</b>	<b>0</b>	<b>0</b>	<b>523,569,694</b>	<b>347,607,849</b>
<b>71</b>	<b>ДАНОЧНИ ПРИХОДИ</b>	<b>182,709,301</b>	<b>92,422,545</b>	<b>0</b>	<b>0</b>	<b>0</b>	<b>0</b>	<b>0</b>	<b>0</b>	<b>0</b>	<b>0</b>	<b>182,709,301</b>	<b>92,422,545</b>
711	ДАНОК ОД ДОХОД, ОД ДОБИВКА И ОД КАПИТАЛНИ ДОБИВКИ	4,100,000	3,738,175	0	0	0	0	0	0	0	0	4,100,000	3,738,175
713	ДАНОЦИ НА ИМОТ	52,909,301	32,551,357	0	0	0	0	0	0	0	0	52,909,301	32,551,357
717	ДАНОЦИ НА СПЕЦИФИЧНИ УСЛУГИ	125,300,000	55,901,757	0	0	0	0	0	0	0	0	125,300,000	55,901,757
718	ТАКСИ НА КОРИСТЕЊЕ ИЛИ ДОЗВОЛИ ЗА ВРШЕЊЕ НА ДЕЈНОСТ	400,000	231,256	0	0	0	0	0	0	0	0	400,000	231,256
<b>72</b>	<b>НЕДАНОЧНИ ПРИХОДИ</b>	<b>5,200,000</b>	<b>3,103,174</b>	<b>0</b>	<b>0</b>	<b>14,332,013</b>	<b>11,267,708</b>	<b>0</b>	<b>0</b>	<b>0</b>	<b>0</b>	<b>19,532,013</b>	<b>14,370,882</b>
722	ГЛОБИ, СУДСКИ И АДМИНИСТРАТИВНИ ТАКСИ	1,500,000	1,258,268	0	0	0	0	0	0	0	0	1,500,000	1,258,268
723	ТАКСИ И НАДОМЕСТОЦИ	1,500,000	224,000	0	0	13,296,513	11,267,708	0	0	0	0	14,796,513	11,491,708
724	ДРУГИ ВЛАДИНИ УСЛУГИ	200,000	0	0	0	0	0	0	0	0	0	200,000	0
725	ДРУГИ НЕДАНОЧНИ ПРИХОДИ	2,000,000	1,620,906	0	0	1,035,500	0	0	0	0	0	3,035,500	1,620,906
<b>73</b>	<b>КАПИТАЛНИ ПРИХОДИ</b>	<b>92,628,412</b>	<b>31,137,284</b>	<b>0</b>	<b>0</b>	<b>0</b>	<b>0</b>	<b>0</b>	<b>0</b>	<b>0</b>	<b>0</b>	<b>92,628,412</b>	<b>31,137,284</b>
733	ПРОДАЖБА НА ЗЕМЈИШТЕ И НЕМАТЕРИЈАЛНИ ВЛОЖУВАЊА	92,628,412	31,137,284	0	0	0	0	0	0	0	0	92,628,412	31,137,284
<b>74</b>	<b>ТРАНСФЕРИ И ДОНАЦИИ</b>	<b>30,058,287</b>	<b>32,423,371</b>	<b>168,493,512</b>	<b>163,134,127</b>	<b>0</b>	<b>0</b>	<b>30,148,169</b>	<b>14,119,640</b>	<b>0</b>	<b>0</b>	<b>228,699,968</b>	<b>209,677,138</b>
741	ТРАНСФЕРИ ОД ДРУГИ НИВОА НА ВЛАСТ	30,058,287	32,423,371	168,493,512	163,134,127	0	0	0	0	0	0	198,551,799	195,557,498
742	ДОНАЦИИ ОД СТРАНСТВО	0	0	0	0	0	0	30,148,169	14,119,640	0	0	30,148,169	14,119,640

Категорија Ставка	О П И С	Буџет 2013		Дотации 2013		Самофинансирачки активности 2013		Донации 2013		Кредити 2013		ВКУПНО 2013	
		План	Реализација	План	Реализација	План	Реализација	План	Реализација	План	Реализација	План	Реализација
<b>71601</b>	<b>ГОСТИВАР</b>	<b>320,000,000</b>	<b>242,909,615</b>	<b>553,944,000</b>	<b>550,613,998</b>	<b>16,699,000</b>	<b>14,216,555</b>	<b>15,207,000</b>	<b>2,202,680</b>	<b>51,700,000</b>	<b>45,188,263</b>	<b>957,550,000</b>	<b>855,131,111</b>
<b>71</b>	<b>ДАНОЧНИ ПРИХОДИ</b>	<b>148,000,000</b>	<b>128,032,212</b>	<b>0</b>	<b>0</b>	<b>0</b>	<b>0</b>	<b>0</b>	<b>0</b>	<b>0</b>	<b>0</b>	<b>148,000,000</b>	<b>128,032,212</b>
711	ДАНОК ОД ДОХОД, ОД ДОБИВКА И ОД КАПИТАЛНИ ДОБИВКИ	6,400,000	5,109,129	0	0	0	0	0	0	0	0	6,400,000	5,109,129
713	ДАНОЦИ НА ИМОТ	53,550,000	45,293,267	0	0	0	0	0	0	0	0	53,550,000	45,293,267
717	ДАНОЦИ НА СПЕЦИФИЧНИ УСЛУГИ	87,950,000	77,629,816	0	0	0	0	0	0	0	0	87,950,000	77,629,816
718	ТАКСИ НА КОРИСТЕЊЕ ИЛИ ДОЗВОЛИ ЗА ВРШЕЊЕ НА ДЕЈНОСТ	100,000	0	0	0	0	0	0	0	0	0	100,000	0
<b>72</b>	<b>НЕДАНОЧНИ ПРИХОДИ</b>	<b>6,700,000</b>	<b>8,447,085</b>	<b>0</b>	<b>0</b>	<b>16,699,000</b>	<b>13,599,893</b>	<b>0</b>	<b>0</b>	<b>0</b>	<b>0</b>	<b>23,399,000</b>	<b>22,046,978</b>
722	ГЛОБИ, СУДСКИ И АДМИНИСТРАТИВНИ ТАКСИ	2,100,000	2,388,755	0	0	0	0	0	0	0	0	2,100,000	2,388,755
723	ТАКСИ И НАДОМЕСТОЦИ	150,000	221,500	0	0	16,699,000	13,599,893	0	0	0	0	16,849,000	13,821,393
724	ДРУГИ ВЛАДИНИ УСЛУГИ	400,000	0	0	0	0	0	0	0	0	0	400,000	0
725	ДРУГИ НЕДАНОЧНИ ПРИХОДИ	4,050,000	5,836,830	0	0	0	0	0	0	0	0	4,050,000	5,836,830
<b>73</b>	<b>КАПИТАЛНИ ПРИХОДИ</b>	<b>80,500,000</b>	<b>44,589,530</b>	<b>0</b>	<b>0</b>	<b>0</b>	<b>0</b>	<b>0</b>	<b>0</b>	<b>0</b>	<b>0</b>	<b>80,500,000</b>	<b>44,589,530</b>
731	ПРОДАЖБА НА КАПИТАЛНИ СРЕДСТВА	300,000	0	0	0	0	0	0	0	0	0	300,000	0
733	ПРОДАЖБА НА ЗЕМЈИШТЕ И НЕМАТЕРИЈАЛНИ ВЛОЖУВАЊА	80,200,000	44,589,530	0	0	0	0	0	0	0	0	80,200,000	44,589,530
<b>74</b>	<b>ТРАНСФЕРИ И ДОНАЦИИ</b>	<b>84,800,000</b>	<b>61,840,788</b>	<b>553,944,000</b>	<b>550,613,998</b>	<b>0</b>	<b>616,662</b>	<b>15,207,000</b>	<b>2,202,680</b>	<b>0</b>	<b>0</b>	<b>653,951,000</b>	<b>615,274,128</b>
741	ТРАНСФЕРИ ОД ДРУГИ НИВОА НА ВЛАСТ	84,800,000	61,840,788	553,944,000	550,613,998	0	616,662	8,048,000	48,044	0	0	646,792,000	613,119,492
742	ДОНАЦИИ ОД СТРАНСТВО	0	0	0	0	0	0	7,159,000	2,154,636	0	0	7,159,000	2,154,636
<b>76</b>	<b>ЗАДОЛЖУВАЊЕ ВО СТРАНСТВО</b>	<b>0</b>	<b>0</b>	<b>0</b>	<b>0</b>	<b>0</b>	<b>0</b>	<b>0</b>	<b>0</b>	<b>51,700,000</b>	<b>45,188,263</b>	<b>51,700,000</b>	<b>45,188,263</b>
761	МЕЃУНАРОДНИ РАЗВОЈНИ АГЕНЦИИ	0	0	0	0	0	0	0	0	51,700,000	45,188,263	51,700,000	45,188,263

Категорија Ставка	О П И С	Буџет 2013		Дотации 2013		Самофинансирачки активности 2013		Донации 2013		Кредити 2013		ВКУПНО 2013	
		План	Реализација	План	Реализација	План	Реализација	План	Реализација	План	Реализација	План	Реализација
<b>71701</b>	<b>ГРАДСКО</b>	<b>21,214,815</b>	<b>19,055,388</b>	<b>23,433,716</b>	<b>23,399,000</b>	<b>289,000</b>	<b>367,740</b>	<b>1,949,237</b>	<b>1,949,237</b>	<b>0</b>	<b>0</b>	<b>46,886,768</b>	<b>44,771,365</b>
<b>71</b>	<b>ДАНОЧНИ ПРИХОДИ</b>	<b>5,126,825</b>	<b>4,430,034</b>	<b>0</b>	<b>0</b>	<b>0</b>	<b>0</b>	<b>0</b>	<b>0</b>	<b>0</b>	<b>0</b>	<b>5,126,825</b>	<b>4,430,034</b>
711	ДАНОК ОД ДОХОД, ОД ДОБИВКА И ОД КАПИТАЛНИ ДОБИВКИ	180,000	161,779	0	0	0	0	0	0	0	0	180,000	161,779
713	ДАНОЦИ НА ИМОТ	2,950,000	2,483,273	0	0	0	0	0	0	0	0	2,950,000	2,483,273
717	ДАНОЦИ НА СПЕЦИФИЧНИ УСЛУГИ	1,996,825	1,784,982	0	0	0	0	0	0	0	0	1,996,825	1,784,982
<b>72</b>	<b>НЕДАНОЧНИ ПРИХОДИ</b>	<b>570,000</b>	<b>160,207</b>	<b>0</b>	<b>0</b>	<b>289,000</b>	<b>367,740</b>	<b>0</b>	<b>0</b>	<b>0</b>	<b>0</b>	<b>859,000</b>	<b>527,947</b>
722	ГЛОБИ, СУДСКИ И АДМИНИСТРАТИВНИ ТАКСИ	120,000	127,692	0	0	0	0	0	0	0	0	120,000	127,692
723	ТАКСИ И НАДОМЕСТОЦИ	430,000	0	0	0	289,000	367,740	0	0	0	0	719,000	367,740
725	ДРУГИ НЕДАНОЧНИ ПРИХОДИ	20,000	32,515	0	0	0	0	0	0	0	0	20,000	32,515
<b>73</b>	<b>КАПИТАЛНИ ПРИХОДИ</b>	<b>5,074,963</b>	<b>4,385,529</b>	<b>0</b>	<b>0</b>	<b>0</b>	<b>0</b>	<b>0</b>	<b>0</b>	<b>0</b>	<b>0</b>	<b>5,074,963</b>	<b>4,385,529</b>
733	ПРОДАЖБА НА ЗЕМЈИШТЕ И НЕМАТЕРИЈАЛНИ ВЛОЖУВАЊА	5,074,963	4,385,529	0	0	0	0	0	0	0	0	5,074,963	4,385,529
<b>74</b>	<b>ТРАНСФЕРИ И ДОНАЦИИ</b>	<b>10,443,027</b>	<b>10,079,618</b>	<b>23,433,716</b>	<b>23,399,000</b>	<b>0</b>	<b>0</b>	<b>1,949,237</b>	<b>1,949,237</b>	<b>0</b>	<b>0</b>	<b>35,825,980</b>	<b>35,427,855</b>
741	ТРАНСФЕРИ ОД ДРУГИ НИВОА НА ВЛАСТ	10,443,027	10,079,618	23,433,716	23,399,000	0	0	0	0	0	0	33,876,743	33,478,618
743	КАПИТАЛНИ ДОНАЦИИ	0	0	0	0	0	0	1,949,237	1,949,237	0	0	1,949,237	1,949,237

Категорија Ставка	О П И С	Буџет 2013		Дотации 2013		Самофинансирачки активности 2013		Донации 2013		Кредити 2013		ВКУПНО 2013	
		План	Реализација	План	Реализација	План	Реализација	План	Реализација	План	Реализација	План	Реализација
<b>71801</b>	<b>ДЕБАР</b>	<b>97,600,000</b>	<b>82,021,655</b>	<b>144,755,000</b>	<b>142,354,997</b>	<b>9,350,000</b>	<b>4,778,877</b>	<b>1,200,000</b>	<b>489,570</b>	<b>0</b>	<b>0</b>	<b>252,905,000</b>	<b>229,645,099</b>
<b>71</b>	<b>ДАНОЧНИ ПРИХОДИ</b>	<b>46,700,000</b>	<b>42,012,326</b>	<b>0</b>	<b>0</b>	<b>0</b>	<b>0</b>	<b>0</b>	<b>0</b>	<b>0</b>	<b>0</b>	<b>46,700,000</b>	<b>42,012,326</b>
711	ДАНОК ОД ДОХОД, ОД ДОБИВКА И ОД КАПИТАЛНИ ДОБИВКИ	2,400,000	1,496,062	0	0	0	0	0	0	0	0	2,400,000	1,496,062
713	ДАНОЦИ НА ИМОТ	11,000,000	7,837,546	0	0	0	0	0	0	0	0	11,000,000	7,837,546
717	ДАНОЦИ НА СПЕЦИФИЧНИ УСЛУГИ	32,100,000	32,678,718	0	0	0	0	0	0	0	0	32,100,000	32,678,718
718	ТАКСИ НА КОРИСТЕЊЕ ИЛИ ДОЗВОЛИ ЗА ВРШЕЊЕ НА ДЕЈНОСТ	1,200,000	0	0	0	0	0	0	0	0	0	1,200,000	0
<b>72</b>	<b>НЕДАНОЧНИ ПРИХОДИ</b>	<b>6,500,000</b>	<b>3,330,513</b>	<b>0</b>	<b>0</b>	<b>9,350,000</b>	<b>4,778,877</b>	<b>0</b>	<b>0</b>	<b>0</b>	<b>0</b>	<b>15,850,000</b>	<b>8,109,390</b>
722	ГЛОБИ, СУДСКИ И АДМИНИСТРАТИВНИ ТАКСИ	1,500,000	650,146	0	0	0	31,500	0	0	0	0	1,500,000	681,646
723	ТАКСИ И НАДОМЕСТОЦИ	500,000	91,767	0	0	9,350,000	4,736,957	0	0	0	0	9,850,000	4,828,724
724	ДРУГИ ВЛАДИНИ УСЛУГИ	500,000	0	0	0	0	7,640	0	0	0	0	500,000	7,640
725	ДРУГИ НЕДАНОЧНИ ПРИХОДИ	4,000,000	2,588,600	0	0	0	2,780	0	0	0	0	4,000,000	2,591,380
<b>73</b>	<b>КАПИТАЛНИ ПРИХОДИ</b>	<b>14,800,000</b>	<b>18,523,312</b>	<b>0</b>	<b>0</b>	<b>0</b>	<b>0</b>	<b>0</b>	<b>0</b>	<b>0</b>	<b>0</b>	<b>14,800,000</b>	<b>18,523,312</b>
731	ПРОДАЖБА НА КАПИТАЛНИ СРЕДСТВА	1,300,000	0	0	0	0	0	0	0	0	0	1,300,000	0
733	ПРОДАЖБА НА ЗЕМЈИШТЕ И НЕМАТЕРИЈАЛНИ ВЛОЖУВАЊА	13,500,000	18,523,312	0	0	0	0	0	0	0	0	13,500,000	18,523,312
<b>74</b>	<b>ТРАНСФЕРИ И ДОНАЦИИ</b>	<b>29,600,000</b>	<b>18,155,504</b>	<b>144,755,000</b>	<b>142,354,997</b>	<b>0</b>	<b>0</b>	<b>1,200,000</b>	<b>489,570</b>	<b>0</b>	<b>0</b>	<b>175,555,000</b>	<b>161,000,071</b>
741	ТРАНСФЕРИ ОД ДРУГИ НИВОА НА ВЛАСТ	29,600,000	18,155,504	144,755,000	142,354,997	0	0	0	0	0	0	174,355,000	160,510,501
742	ДОНАЦИИ ОД СТРАНСТВО	0	0	0	0	0	0	1,200,000	489,570	0	0	1,200,000	489,570

Категорија Ставка	О П И С	Буџет 2013		Дотации 2013		Самофинансирачки активности 2013		Донации 2013		Кредити 2013		ВКУПНО 2013	
		План	Реализација	План	Реализација	План	Реализација	План	Реализација	План	Реализација	План	Реализација
<b>71901</b>	<b>ДЕБАРЦА</b>	<b>53,610,604</b>	<b>40,244,317</b>	<b>27,266,729</b>	<b>27,094,468</b>	<b>120,000</b>	<b>40,824</b>	<b>2,667</b>	<b>0</b>	<b>0</b>	<b>0</b>	<b>81,000,000</b>	<b>67,379,609</b>
<b>71</b>	<b>ДАНОЧНИ ПРИХОДИ</b>	<b>11,258,036</b>	<b>10,252,415</b>	<b>0</b>	<b>0</b>	<b>0</b>	<b>0</b>	<b>0</b>	<b>0</b>	<b>0</b>	<b>0</b>	<b>11,258,036</b>	<b>10,252,415</b>
711	ДАНОК ОД ДОХОД, ОД ДОБИВКА И ОД КАПИТАЛНИ ДОБИВКИ	654,036	172,358	0	0	0	0	0	0	0	0	654,036	172,358
713	ДАНОЦИ НА ИМОТ	4,824,000	4,122,851	0	0	0	0	0	0	0	0	4,824,000	4,122,851
717	ДАНОЦИ НА СПЕЦИФИЧНИ УСЛУГИ	5,750,000	5,931,068	0	0	0	0	0	0	0	0	5,750,000	5,931,068
718	ТАКСИ НА КОРИСТЕЊЕ ИЛИ ДОЗВОЛИ ЗА ВРШЕЊЕ НА ДЕЈНОСТ	30,000	26,138	0	0	0	0	0	0	0	0	30,000	26,138
<b>72</b>	<b>НЕДАНОЧНИ ПРИХОДИ</b>	<b>1,973,000</b>	<b>514,518</b>	<b>0</b>	<b>0</b>	<b>120,000</b>	<b>40,824</b>	<b>0</b>	<b>0</b>	<b>0</b>	<b>0</b>	<b>2,093,000</b>	<b>555,342</b>
722	ГЛОБИ, СУДСКИ И АДМИНИСТРАТИВНИ ТАКСИ	270,000	125,350	0	0	0	0	0	0	0	0	270,000	125,350
723	ТАКСИ И НАДОМЕСТОЦИ	0	3,050	0	0	120,000	40,824	0	0	0	0	120,000	43,874
724	ДРУГИ ВЛАДИНИ УСЛУГИ	70,000	154,000	0	0	0	0	0	0	0	0	70,000	154,000
725	ДРУГИ НЕДАНОЧНИ ПРИХОДИ	1,633,000	232,118	0	0	0	0	0	0	0	0	1,633,000	232,118
<b>73</b>	<b>КАПИТАЛНИ ПРИХОДИ</b>	<b>10,140,000</b>	<b>10,551,162</b>	<b>0</b>	<b>0</b>	<b>0</b>	<b>0</b>	<b>0</b>	<b>0</b>	<b>0</b>	<b>0</b>	<b>10,140,000</b>	<b>10,551,162</b>
731	ПРОДАЖБА НА КАПИТАЛНИ СРЕДСТВА	40,000	0	0	0	0	0	0	0	0	0	40,000	0
733	ПРОДАЖБА НА ЗЕМЈИШТЕ И НЕМАТЕРИЈАЛНИ ВЛОЖУВАЊА	10,100,000	10,551,162	0	0	0	0	0	0	0	0	10,100,000	10,551,162
<b>74</b>	<b>ТРАНСФЕРИ И ДОНАЦИИ</b>	<b>30,239,568</b>	<b>18,926,222</b>	<b>27,266,729</b>	<b>27,094,468</b>	<b>0</b>	<b>0</b>	<b>2,667</b>	<b>0</b>	<b>0</b>	<b>0</b>	<b>57,508,964</b>	<b>46,020,690</b>
741	ТРАНСФЕРИ ОД ДРУГИ НИВОА НА ВЛАСТ	30,239,568	18,926,222	27,266,729	27,094,468	0	0	0	0	0	0	57,508,964	46,020,690
742	ДОНАЦИИ ОД СТРАНСТВО	0	0	0	0	0	0	2,667	0	0	0	2,667	0

Категорија Ставка	О П И С	Буџет 2013		Дотации 2013		Самофинансирачки активности 2013		Донации 2013		Кредити 2013		ВКУПНО 2013	
		План	Реализација	План	Реализација	План	Реализација	План	Реализација	План	Реализација	План	Реализација
<b>72001</b>	<b>ДЕЛЧЕВО</b>	<b>81,810,000</b>	<b>72,175,840</b>	<b>116,124,000</b>	<b>115,993,677</b>	<b>13,150,000</b>	<b>7,827,659</b>	<b>12,492,000</b>	<b>6,434,471</b>	<b>0</b>	<b>0</b>	<b>223,576,000</b>	<b>202,431,647</b>
<b>71</b>	<b>ДАНОЧНИ ПРИХОДИ</b>	<b>36,593,000</b>	<b>32,154,283</b>	<b>0</b>	<b>0</b>	<b>0</b>	<b>0</b>	<b>0</b>	<b>0</b>	<b>0</b>	<b>0</b>	<b>36,593,000</b>	<b>32,154,283</b>
711	ДАНОК ОД ДОХОД, ОД ДОБИВКА И ОД КАПИТАЛНИ ДОБИВКИ	1,300,000	1,260,414	0	0	0	0	0	0	0	0	1,300,000	1,260,414
713	ДАНОЦИ НА ИМОТ	16,346,000	14,115,458	0	0	0	0	0	0	0	0	16,346,000	14,115,458
717	ДАНОЦИ НА СПЕЦИФИЧНИ УСЛУГИ	18,742,000	16,613,279	0	0	0	0	0	0	0	0	18,742,000	16,613,279
718	ТАКСИ НА КОРИСТЕЊЕ ИЛИ ДОЗВОЛИ ЗА ВРШЕЊЕ НА ДЕЈНОСТ	205,000	165,132	0	0	0	0	0	0	0	0	205,000	165,132
<b>72</b>	<b>НЕДАНОЧНИ ПРИХОДИ</b>	<b>1,770,000</b>	<b>1,486,334</b>	<b>0</b>	<b>0</b>	<b>13,150,000</b>	<b>6,131,532</b>	<b>0</b>	<b>0</b>	<b>0</b>	<b>0</b>	<b>14,920,000</b>	<b>7,617,866</b>
722	ГЛОБИ, СУДСКИ И АДМИНИСТРАТИВНИ ТАКСИ	620,000	591,997	0	0	0	7,800	0	0	0	0	620,000	599,797
723	ТАКСИ И НАДОМЕСТОЦИ	500,000	520,777	0	0	13,150,000	6,123,209	0	0	0	0	13,650,000	6,643,986
724	ДРУГИ ВЛАДИНИ УСЛУГИ	50,000	0	0	0	0	523	0	0	0	0	50,000	523
725	ДРУГИ НЕДАНОЧНИ ПРИХОДИ	600,000	373,560	0	0	0	0	0	0	0	0	600,000	373,560
<b>73</b>	<b>КАПИТАЛНИ ПРИХОДИ</b>	<b>16,852,000</b>	<b>12,397,287</b>	<b>0</b>	<b>0</b>	<b>0</b>	<b>0</b>	<b>0</b>	<b>0</b>	<b>0</b>	<b>0</b>	<b>16,852,000</b>	<b>12,397,287</b>
731	ПРОДАЖБА НА КАПИТАЛНИ СРЕДСТВА	3,072,000	1,714,206	0	0	0	0	0	0	0	0	3,072,000	1,714,206
733	ПРОДАЖБА НА ЗЕМЈИШТЕ И НЕМАТЕРИЈАЛНИ ВЛОЖУВАЊА	13,780,000	10,683,081	0	0	0	0	0	0	0	0	13,780,000	10,683,081
<b>74</b>	<b>ТРАНСФЕРИ И ДОНАЦИИ</b>	<b>26,595,000</b>	<b>26,137,936</b>	<b>116,124,000</b>	<b>115,993,677</b>	<b>0</b>	<b>1,696,127</b>	<b>12,492,000</b>	<b>6,434,471</b>	<b>0</b>	<b>0</b>	<b>155,211,000</b>	<b>150,262,211</b>
741	ТРАНСФЕРИ ОД ДРУГИ НИВОА НА ВЛАСТ	26,595,000	26,137,936	116,124,000	115,993,677	0	1,696,127	0	3,002,992	0	0	142,719,000	146,830,732
742	ДОНАЦИИ ОД СТРАНСТВО	0	0	0	0	0	0	12,492,000	3,431,479	0	0	12,492,000	3,431,479



Категорија Ставка	О П И С	Буџет 2013		Дотации 2013		Самофинансирачки активности 2013		Донации 2013		Кредити 2013		ВКУПНО 2013	
		План	Реализација	План	Реализација	План	Реализација	План	Реализација	План	Реализација	План	Реализација
<b>72101</b>	<b>ДЕМИР КАПИЈА</b>	<b>72,450,000</b>	<b>35,881,419</b>	<b>28,179,686</b>	<b>27,436,129</b>	<b>1,830,000</b>	<b>587,977</b>	<b>24,959,193</b>	<b>18,485,914</b>	<b>0</b>	<b>0</b>	<b>127,418,879</b>	<b>82,391,439</b>
<b>71</b>	<b>ДАНОЧНИ ПРИХОДИ</b>	<b>16,970,000</b>	<b>12,114,776</b>	<b>0</b>	<b>0</b>	<b>0</b>	<b>0</b>	<b>0</b>	<b>0</b>	<b>0</b>	<b>0</b>	<b>16,970,000</b>	<b>12,114,776</b>
711	ДАНОК ОД ДОХОД, ОД ДОБИВКА И ОД КАПИТАЛНИ ДОБИВКИ	560,000	416,106	0	0	0	0	0	0	0	0	560,000	416,106
713	ДАНОЦИ НА ИМОТ	5,720,000	5,393,451	0	0	0	0	0	0	0	0	5,720,000	5,393,451
717	ДАНОЦИ НА СПЕЦИФИЧНИ УСЛУГИ	9,870,000	6,276,099	0	0	0	0	0	0	0	0	9,870,000	6,276,099
718	ТАКСИ НА КОРИСТЕЊЕ ИЛИ ДОЗВОЛИ ЗА ВРШЕЊЕ НА ДЕЈНОСТ	820,000	29,120	0	0	0	0	0	0	0	0	820,000	29,120
<b>72</b>	<b>НЕДАНОЧНИ ПРИХОДИ</b>	<b>2,750,000</b>	<b>263,297</b>	<b>0</b>	<b>0</b>	<b>1,830,000</b>	<b>513,198</b>	<b>0</b>	<b>0</b>	<b>0</b>	<b>0</b>	<b>4,580,000</b>	<b>776,495</b>
722	ГЛОБИ, СУДСКИ И АДМИНИСТРАТИВНИ ТАКСИ	700,000	157,916	0	0	0	0	0	0	0	0	700,000	157,916
723	ТАКСИ И НАДОМЕСТОЦИ	0	0	0	0	1,790,000	513,198	0	0	0	0	1,790,000	513,198
724	ДРУГИ ВЛАДИНИ УСЛУГИ	0	0	0	0	40,000	0	0	0	0	0	40,000	0
725	ДРУГИ НЕДАНОЧНИ ПРИХОДИ	2,050,000	105,381	0	0	0	0	0	0	0	0	2,050,000	105,381
<b>73</b>	<b>КАПИТАЛНИ ПРИХОДИ</b>	<b>37,600,000</b>	<b>8,722,283</b>	<b>0</b>	<b>0</b>	<b>0</b>	<b>0</b>	<b>0</b>	<b>0</b>	<b>0</b>	<b>0</b>	<b>37,600,000</b>	<b>8,722,283</b>
731	ПРОДАЖБА НА КАПИТАЛНИ СРЕДСТВА	3,000,000	1,664,271	0	0	0	0	0	0	0	0	3,000,000	1,664,271
733	ПРОДАЖБА НА ЗЕМЈИШТЕ И НЕМАТЕРИЈАЛНИ ВЛОЖУВАЊА	34,600,000	7,058,012	0	0	0	0	0	0	0	0	34,600,000	7,058,012
<b>74</b>	<b>ТРАНСФЕРИ И ДОНАЦИИ</b>	<b>15,130,000</b>	<b>14,781,063</b>	<b>28,179,686</b>	<b>27,436,129</b>	<b>0</b>	<b>74,779</b>	<b>24,959,193</b>	<b>18,485,914</b>	<b>0</b>	<b>0</b>	<b>68,268,879</b>	<b>60,777,885</b>
741	ТРАНСФЕРИ ОД ДРУГИ НИВОА НА ВЛАСТ	15,090,000	14,750,955	28,179,686	27,436,129	0	74,779	0	6,132,903	0	0	43,269,686	48,394,766
742	ДОНАЦИИ ОД СТРАНСТВО	40,000	30,108	0	0	0	0	24,959,193	12,353,011	0	0	24,999,193	12,383,119

Категорија Ставка	О П И С	Буџет 2013		Дотации 2013		Самофинансирачки активности 2013		Донации 2013		Кредити 2013		ВКУПНО 2013	
		План	Реализација	План	Реализација	План	Реализација	План	Реализација	План	Реализација	План	Реализација
<b>72201</b>	<b>ДЕМИР ХИСАР</b>	<b>46,000,000</b>	<b>36,528,472</b>	<b>66,775,533</b>	<b>66,604,999</b>	<b>2,733,000</b>	<b>1,076,009</b>	<b>538,100</b>	<b>116,709</b>	<b>0</b>	<b>0</b>	<b>116,046,633</b>	<b>104,326,189</b>
<b>71</b>	<b>ДАНОЧНИ ПРИХОДИ</b>	<b>14,570,000</b>	<b>11,247,102</b>	<b>0</b>	<b>0</b>	<b>0</b>	<b>0</b>	<b>0</b>	<b>0</b>	<b>0</b>	<b>0</b>	<b>14,570,000</b>	<b>11,247,102</b>
711	ДАНОК ОД ДОХОД, ОД ДОБИВКА И ОД КАПИТАЛНИ ДОБИВКИ	906,000	841,860	0	0	0	0	0	0	0	0	906,000	841,860
713	ДАНОЦИ НА ИМОТ	3,784,000	2,441,717	0	0	0	0	0	0	0	0	3,784,000	2,441,717
717	ДАНОЦИ НА СПЕЦИФИЧНИ УСЛУГИ	9,860,000	7,953,330	0	0	0	0	0	0	0	0	9,860,000	7,953,330
718	ТАКСИ НА КОРИСТЕЊЕ ИЛИ ДОЗВОЛИ ЗА ВРШЕЊЕ НА ДЕЈНОСТ	20,000	10,195	0	0	0	0	0	0	0	0	20,000	10,195
<b>72</b>	<b>НЕДАНОЧНИ ПРИХОДИ</b>	<b>1,760,000</b>	<b>1,289,315</b>	<b>0</b>	<b>0</b>	<b>2,733,000</b>	<b>1,076,009</b>	<b>0</b>	<b>0</b>	<b>0</b>	<b>0</b>	<b>4,493,000</b>	<b>2,365,324</b>
722	ГЛОБИ, СУДСКИ И АДМИНИСТРАТИВНИ ТАКСИ	300,000	221,939	0	0	0	0	0	0	0	0	300,000	221,939
723	ТАКСИ И НАДОМЕСТОЦИ	900,000	533,104	0	0	2,733,000	1,033,639	0	0	0	0	3,633,000	1,566,743
724	ДРУГИ ВЛАДИНИ УСЛУГИ	60,000	7,000	0	0	0	0	0	0	0	0	60,000	7,000
725	ДРУГИ НЕДАНОЧНИ ПРИХОДИ	500,000	527,272	0	0	0	42,370	0	0	0	0	500,000	569,642
<b>73</b>	<b>КАПИТАЛНИ ПРИХОДИ</b>	<b>7,290,000</b>	<b>4,292,354</b>	<b>0</b>	<b>0</b>	<b>0</b>	<b>0</b>	<b>0</b>	<b>0</b>	<b>0</b>	<b>0</b>	<b>7,290,000</b>	<b>4,292,354</b>
731	ПРОДАЖБА НА КАПИТАЛНИ СРЕДСТВА	170,000	162,834	0	0	0	0	0	0	0	0	170,000	162,834
733	ПРОДАЖБА НА ЗЕМЈИШТЕ И НЕМАТЕРИЈАЛНИ ВЛОЖУВАЊА	7,120,000	4,129,520	0	0	0	0	0	0	0	0	7,120,000	4,129,520
<b>74</b>	<b>ТРАНСФЕРИ И ДОНАЦИИ</b>	<b>22,380,000</b>	<b>19,699,701</b>	<b>66,775,533</b>	<b>66,604,999</b>	<b>0</b>	<b>0</b>	<b>538,100</b>	<b>116,709</b>	<b>0</b>	<b>0</b>	<b>89,693,633</b>	<b>86,421,409</b>
741	ТРАНСФЕРИ ОД ДРУГИ НИВОА НА ВЛАСТ	22,380,000	19,699,701	66,775,533	66,604,999	0	0	0	0	0	0	89,155,533	86,304,700
742	ДОНАЦИИ ОД СТРАНСТВО	0	0	0	0	0	0	143,100	113,709	0	0	143,100	113,709
743	КАПИТАЛНИ ДОНАЦИИ	0	0	0	0	0	0	395,000	3,000	0	0	395,000	3,000

Категорија Ставка	О П И С	Буџет 2013		Дотации 2013		Самофинансирачки активности 2013		Донации 2013		Кредити 2013		ВКУПНО 2013	
		План	Реализација	План	Реализација	План	Реализација	План	Реализација	План	Реализација	План	Реализација
<b>72301</b>	<b>ДОЈРАН</b>	<b>46,235,604</b>	<b>29,939,969</b>	<b>23,205,000</b>	<b>19,205,000</b>	<b>95,000</b>	<b>25,971</b>	<b>28,680,000</b>	<b>11,454,851</b>	<b>0</b>	<b>0</b>	<b>98,215,604</b>	<b>60,625,791</b>
<b>71</b>	<b>ДАНОЧНИ ПРИХОДИ</b>	<b>23,225,000</b>	<b>15,512,260</b>	<b>0</b>	<b>0</b>	<b>0</b>	<b>0</b>	<b>0</b>	<b>0</b>	<b>0</b>	<b>0</b>	<b>23,225,000</b>	<b>15,512,260</b>
711	ДАНОК ОД ДОХОД, ОД ДОБИВКА И ОД КАПИТАЛНИ ДОБИВКИ	460,000	284,203	0	0	0	0	0	0	0	0	460,000	284,203
713	ДАНОЦИ НА ИМОТ	6,350,000	4,494,696	0	0	0	0	0	0	0	0	6,350,000	4,494,696
717	ДАНОЦИ НА СПЕЦИФИЧНИ УСЛУГИ	16,095,000	10,731,823	0	0	0	0	0	0	0	0	16,095,000	10,731,823
718	ТАКСИ НА КОРИСТЕЊЕ ИЛИ ДОЗВОЛИ ЗА ВРШЕЊЕ НА ДЕЈНОСТ	320,000	1,538	0	0	0	0	0	0	0	0	320,000	1,538
<b>72</b>	<b>НЕДАНОЧНИ ПРИХОДИ</b>	<b>2,545,000</b>	<b>961,970</b>	<b>0</b>	<b>0</b>	<b>95,000</b>	<b>25,971</b>	<b>0</b>	<b>0</b>	<b>0</b>	<b>0</b>	<b>2,640,000</b>	<b>987,941</b>
722	ГЛОБИ, СУДСКИ И АДМИНИСТРАТИВНИ ТАКСИ	750,000	310,470	0	0	0	0	0	0	0	0	750,000	310,470
723	ТАКСИ И НАДОМЕСТОЦИ	300,000	75,216	0	0	40,000	1,000	0	0	0	0	340,000	76,216
724	ДРУГИ ВЛАДИНИ УСЛУГИ	100,000	0	0	0	0	0	0	0	0	0	100,000	0
725	ДРУГИ НЕДАНОЧНИ ПРИХОДИ	1,395,000	576,284	0	0	55,000	24,971	0	0	0	0	1,450,000	601,255
<b>73</b>	<b>КАПИТАЛНИ ПРИХОДИ</b>	<b>9,000,000</b>	<b>5,027,190</b>	<b>0</b>	<b>0</b>	<b>0</b>	<b>0</b>	<b>0</b>	<b>0</b>	<b>0</b>	<b>0</b>	<b>9,000,000</b>	<b>5,027,190</b>
731	ПРОДАЖБА НА КАПИТАЛНИ СРЕДСТВА	0	3,743,975	0	0	0	0	0	0	0	0	0	3,743,975
733	ПРОДАЖБА НА ЗЕМЈИШТЕ И НЕМАТЕРИЈАЛНИ ВЛОЖУВАЊА	9,000,000	1,283,215	0	0	0	0	0	0	0	0	9,000,000	1,283,215
<b>74</b>	<b>ТРАНСФЕРИ И ДОНАЦИИ</b>	<b>11,465,604</b>	<b>8,438,549</b>	<b>23,205,000</b>	<b>19,205,000</b>	<b>0</b>	<b>0</b>	<b>28,680,000</b>	<b>11,454,851</b>	<b>0</b>	<b>0</b>	<b>63,350,604</b>	<b>39,098,400</b>
741	ТРАНСФЕРИ ОД ДРУГИ НИВОА НА ВЛАСТ	11,465,604	8,438,549	23,205,000	19,205,000	0	0	0	0	0	0	34,670,604	27,643,549
742	ДОНАЦИИ ОД СТРАНСТВО	0	0	0	0	0	0	28,680,000	11,454,851	0	0	28,680,000	11,454,851

Категорија Ставка	О П И С	Буџет 2013		Дотации 2013		Самофинансирачки активности 2013		Донации 2013		Кредити 2013		ВКУПНО 2013	
		План	Реализација	План	Реализација	План	Реализација	План	Реализација	План	Реализација	План	Реализација
<b>72401</b>	<b>ДОЛНЕНИ</b>	<b>57,751,943</b>	<b>39,681,472</b>	<b>102,450,447</b>	<b>101,811,153</b>	<b>700,000</b>	<b>7,408</b>	<b>746,000</b>	<b>737,132</b>	<b>7,830,000</b>	<b>7,509,303</b>	<b>169,478,390</b>	<b>149,746,468</b>
<b>71</b>	<b>ДАНОЧНИ ПРИХОДИ</b>	<b>13,833,000</b>	<b>12,341,610</b>	<b>0</b>	<b>0</b>	<b>0</b>	<b>0</b>	<b>0</b>	<b>0</b>	<b>0</b>	<b>0</b>	<b>13,833,000</b>	<b>12,341,610</b>
711	ДАНОК ОД ДОХОД, ОД ДОБИВКА И ОД КАПИТАЛНИ ДОБИВКИ	511,000	246,686	0	0	0	0	0	0	0	0	511,000	246,686
713	ДАНОЦИ НА ИМОТ	4,350,000	3,996,298	0	0	0	0	0	0	0	0	4,350,000	3,996,298
717	ДАНОЦИ НА СПЕЦИФИЧНИ УСЛУГИ	8,912,000	8,048,971	0	0	0	0	0	0	0	0	8,912,000	8,048,971
718	ТАКСИ НА КОРИСТЕЊЕ ИЛИ ДОЗВОЛИ ЗА ВРШЕЊЕ НА ДЕЈНОСТ	60,000	49,655	0	0	0	0	0	0	0	0	60,000	49,655
<b>72</b>	<b>НЕДАНОЧНИ ПРИХОДИ</b>	<b>1,470,000</b>	<b>646,424</b>	<b>0</b>	<b>17,200</b>	<b>700,000</b>	<b>7,408</b>	<b>0</b>	<b>0</b>	<b>0</b>	<b>0</b>	<b>2,170,000</b>	<b>671,032</b>
722	ГЛОБИ, СУДСКИ И АДМИНИСТРАТИВНИ ТАКСИ	750,000	462,170	0	0	0	0	0	0	0	0	750,000	462,170
723	ТАКСИ И НАДОМЕСТОЦИ	0	6,000	0	0	700,000	569	0	0	0	0	700,000	6,569
724	ДРУГИ ВЛАДИНИ УСЛУГИ	120,000	44,779	0	0	0	0	0	0	0	0	120,000	44,779
725	ДРУГИ НЕДАНОЧНИ ПРИХОДИ	600,000	133,475	0	17,200	0	6,839	0	0	0	0	600,000	157,514
<b>73</b>	<b>КАПИТАЛНИ ПРИХОДИ</b>	<b>15,750,000</b>	<b>4,819,113</b>	<b>0</b>	<b>0</b>	<b>0</b>	<b>0</b>	<b>0</b>	<b>0</b>	<b>0</b>	<b>0</b>	<b>15,750,000</b>	<b>4,819,113</b>
733	ПРОДАЖБА НА ЗЕМЈИШТЕ И НЕМАТЕРИЈАЛНИ ВЛОЖУВАЊА	15,750,000	4,819,113	0	0	0	0	0	0	0	0	15,750,000	4,819,113
<b>74</b>	<b>ТРАНСФЕРИ И ДОНАЦИИ</b>	<b>26,698,943</b>	<b>21,874,325</b>	<b>102,450,447</b>	<b>101,793,953</b>	<b>0</b>	<b>0</b>	<b>746,000</b>	<b>737,132</b>	<b>0</b>	<b>39,855</b>	<b>129,895,390</b>	<b>124,445,265</b>
741	ТРАНСФЕРИ ОД ДРУГИ НИВОА НА ВЛАСТ	26,698,943	21,874,325	102,450,447	101,793,953	0	0	0	0	0	39,855	129,149,390	123,708,133
742	ДОНАЦИИ ОД СТРАНСТВО	0	0	0	0	0	0	586,000	579,756	0	0	586,000	579,756
744	ТЕКОВНИ ДОНАЦИИ	0	0	0	0	0	0	160,000	157,376	0	0	160,000	157,376
<b>75</b>	<b>ДОМАШНО ЗАДОЛЖУВАЊЕ</b>	<b>0</b>	<b>0</b>	<b>0</b>	<b>0</b>	<b>0</b>	<b>0</b>	<b>0</b>	<b>0</b>	<b>7,830,000</b>	<b>7,469,448</b>	<b>7,830,000</b>	<b>7,469,448</b>
754	ДРУГО ДОМАШНО ЗАДОЛЖУВАЊЕ	0	0	0	0	0	0	0	0	7,830,000	7,469,448	7,830,000	7,469,448

Категорија Ставка	О П И С	Буџет 2013		Дотации 2013		Самофинансирачки активности 2013		Донации 2013		Кредити 2013		ВКУПНО 2013	
		План	Реализација	План	Реализација	План	Реализација	План	Реализација	План	Реализација	План	Реализација
<b>72501</b>	<b>ДРУГОВО</b>	<b>24,666,700</b>	<b>5,442,078</b>	<b>18,728,000</b>	<b>6,261,000</b>	<b>275,000</b>	<b>33,600</b>	<b>215,250</b>	<b>0</b>	<b>0</b>	<b>0</b>	<b>43,884,950</b>	<b>11,736,678</b>
<b>71</b>	<b>ДАНОЧНИ ПРИХОДИ</b>	<b>5,180,000</b>	<b>1,102,513</b>	<b>0</b>	<b>0</b>	<b>0</b>	<b>0</b>	<b>0</b>	<b>0</b>	<b>0</b>	<b>0</b>	<b>5,180,000</b>	<b>1,102,513</b>
711	ДАНОК ОД ДОХОД, ОД ДОБИВКА И ОД КАПИТАЛНИ ДОБИВКИ	250,000	69,193	0	0	0	0	0	0	0	0	250,000	69,193
713	ДАНОЦИ НА ИМОТ	1,370,000	131,246	0	0	0	0	0	0	0	0	1,370,000	131,246
717	ДАНОЦИ НА СПЕЦИФИЧНИ УСЛУГИ	3,560,000	902,074	0	0	0	0	0	0	0	0	3,560,000	902,074
<b>72</b>	<b>НЕДАНОЧНИ ПРИХОДИ</b>	<b>4,809,200</b>	<b>176,417</b>	<b>0</b>	<b>0</b>	<b>275,000</b>	<b>33,600</b>	<b>0</b>	<b>0</b>	<b>0</b>	<b>0</b>	<b>5,084,200</b>	<b>210,017</b>
722	ГЛОБИ, СУДСКИ И АДМИНИСТРАТИВНИ ТАКСИ	300,000	44,750	0	0	0	0	0	0	0	0	300,000	44,750
723	ТАКСИ И НАДОМЕСТОЦИ	10,000	7,200	0	0	275,000	33,600	0	0	0	0	285,000	40,800
725	ДРУГИ НЕДАНОЧНИ ПРИХОДИ	4,499,200	124,467	0	0	0	0	0	0	0	0	4,499,200	124,467
<b>73</b>	<b>КАПИТАЛНИ ПРИХОДИ</b>	<b>1,022,500</b>	<b>328,659</b>	<b>0</b>	<b>0</b>	<b>0</b>	<b>0</b>	<b>0</b>	<b>0</b>	<b>0</b>	<b>0</b>	<b>1,022,500</b>	<b>328,659</b>
733	ПРОДАЖБА НА ЗЕМЈИШТЕ И НЕМАТЕРИЈАЛНИ ВЛОЖУВАЊА	1,022,500	328,659	0	0	0	0	0	0	0	0	1,022,500	328,659
<b>74</b>	<b>ТРАНСФЕРИ И ДОНАЦИИ</b>	<b>13,655,000</b>	<b>3,834,489</b>	<b>18,728,000</b>	<b>6,261,000</b>	<b>0</b>	<b>0</b>	<b>215,250</b>	<b>0</b>	<b>0</b>	<b>0</b>	<b>32,598,250</b>	<b>10,095,489</b>
741	ТРАНСФЕРИ ОД ДРУГИ НИВОА НА ВЛАСТ	13,655,000	3,834,489	18,728,000	6,261,000	0	0	215,250	0	0	0	32,598,250	10,095,489
742	ДОНАЦИИ ОД СТРАНСТВО	0	0	0	0	0	0	0	0	0	0	0	0

Категорија Ставка	О П И С	Буџет 2013		Дотации 2013		Самофинансирачки активности 2013		Донации 2013		Кредити 2013		ВКУПНО 2013	
		План	Реализација	План	Реализација	План	Реализација	План	Реализација	План	Реализација	План	Реализација
<b>72601</b>	<b>ЖЕЛИНО</b>	<b>80,895,000</b>	<b>46,957,658</b>	<b>133,805,000</b>	<b>133,595,808</b>	<b>0</b>	<b>18,316</b>	<b>0</b>	<b>0</b>	<b>0</b>	<b>0</b>	<b>214,700,000</b>	<b>180,571,782</b>
<b>71</b>	<b>ДАНОЧНИ ПРИХОДИ</b>	<b>20,261,000</b>	<b>17,366,763</b>	<b>0</b>	<b>0</b>	<b>0</b>	<b>0</b>	<b>0</b>	<b>0</b>	<b>0</b>	<b>0</b>	<b>20,261,000</b>	<b>17,366,763</b>
711	ДАНОК ОД ДОХОД, ОД ДОБИВКА И ОД КАПИТАЛНИ ДОБИВКИ	450,000	394,192	0	0	0	0	0	0	0	0	450,000	394,192
713	ДАНОЦИ НА ИМОТ	5,306,000	5,288,067	0	0	0	0	0	0	0	0	5,306,000	5,288,067
717	ДАНОЦИ НА СПЕЦИФИЧНИ УСЛУГИ	14,505,000	11,684,504	0	0	0	0	0	0	0	0	14,505,000	11,684,504
<b>72</b>	<b>НЕДАНОЧНИ ПРИХОДИ</b>	<b>925,000</b>	<b>577,717</b>	<b>0</b>	<b>0</b>	<b>0</b>	<b>18,316</b>	<b>0</b>	<b>0</b>	<b>0</b>	<b>0</b>	<b>925,000</b>	<b>596,033</b>
722	ГЛОБИ, СУДСКИ И АДМИНИСТРАТИВНИ ТАКСИ	300,000	207,715	0	0	0	0	0	0	0	0	300,000	207,715
723	ТАКСИ И НАДОМЕСТОЦИ	120,000	110,000	0	0	0	0	0	0	0	0	120,000	110,000
724	ДРУГИ ВЛАДИНИ УСЛУГИ	0	0	0	0	0	16,633	0	0	0	0	0	16,633
725	ДРУГИ НЕДАНОЧНИ ПРИХОДИ	505,000	260,002	0	0	0	1,683	0	0	0	0	505,000	261,685
<b>73</b>	<b>КАПИТАЛНИ ПРИХОДИ</b>	<b>35,113,000</b>	<b>3,070,417</b>	<b>0</b>	<b>0</b>	<b>0</b>	<b>0</b>	<b>0</b>	<b>0</b>	<b>0</b>	<b>0</b>	<b>35,113,000</b>	<b>3,070,417</b>
731	ПРОДАЖБА НА КАПИТАЛНИ СРЕДСТВА	32,073,000	0	0	0	0	0	0	0	0	0	32,073,000	0
733	ПРОДАЖБА НА ЗЕМЈИШТЕ И НЕМАТЕРИЈАЛНИ ВЛОЖУВАЊА	3,040,000	3,070,417	0	0	0	0	0	0	0	0	3,040,000	3,070,417
<b>74</b>	<b>ТРАНСФЕРИ И ДОНАЦИИ</b>	<b>24,596,000</b>	<b>25,942,761</b>	<b>133,805,000</b>	<b>133,595,808</b>	<b>0</b>	<b>0</b>	<b>0</b>	<b>0</b>	<b>0</b>	<b>0</b>	<b>158,401,000</b>	<b>159,538,569</b>
741	ТРАНСФЕРИ ОД ДРУГИ НИВОА НА ВЛАСТ	24,596,000	25,942,761	133,805,000	133,595,808	0	0	0	0	0	0	158,401,000	159,538,569

Категорија Ставка	О П И С	Буџет 2013		Дотации 2013		Самофинансирачки активности 2013		Донации 2013		Кредити 2013		ВКУПНО 2013	
		План	Реализација	План	Реализација	План	Реализација	План	Реализација	План	Реализација	План	Реализација
<b>72701</b>	<b>ЗАЈАС</b>	<b>36,795,485</b>	<b>9,761,042</b>	<b>54,629,000</b>	<b>18,234,000</b>	<b>272,500</b>	<b>5,815</b>	<b>3,200,000</b>	<b>0</b>	<b>0</b>	<b>0</b>	<b>94,896,985</b>	<b>28,000,857</b>
<b>71</b>	<b>ДАНОЧНИ ПРИХОДИ</b>	<b>8,245,000</b>	<b>2,865,178</b>	<b>0</b>	<b>0</b>	<b>0</b>	<b>0</b>	<b>0</b>	<b>0</b>	<b>0</b>	<b>0</b>	<b>8,245,000</b>	<b>2,865,178</b>
711	ДАНОК ОД ДОХОД, ОД ДОБИВКА И ОД КАПИТАЛНИ ДОБИВКИ	295,000	80,762	0	0	0	0	0	0	0	0	295,000	80,762
713	ДАНОЦИ НА ИМОТ	1,400,000	448,566	0	0	0	0	0	0	0	0	1,400,000	448,566
717	ДАНОЦИ НА СПЕЦИФИЧНИ УСЛУГИ	6,550,000	2,335,850	0	0	0	0	0	0	0	0	6,550,000	2,335,850
718	ТАКСИ НА КОРИСТЕЊЕ ИЛИ ДОЗВОЛИ ЗА ВРШЕЊЕ НА ДЕЈНОСТ	0	0	0	0	0	0	0	0	0	0	0	0
<b>72</b>	<b>НЕДАНОЧНИ ПРИХОДИ</b>	<b>8,078,000</b>	<b>421,767</b>	<b>0</b>	<b>0</b>	<b>272,500</b>	<b>5,815</b>	<b>0</b>	<b>0</b>	<b>0</b>	<b>0</b>	<b>8,350,500</b>	<b>427,582</b>
722	ГЛОБИ, СУДСКИ И АДМИНИСТРАТИВНИ ТАКСИ	280,000	73,050	0	0	0	0	0	0	0	0	280,000	73,050
723	ТАКСИ И НАДОМЕСТОЦИ	0	0	0	0	272,500	4,000	0	0	0	0	272,500	4,000
724	ДРУГИ ВЛАДИНИ УСЛУГИ	130,000	100,654	0	0	0	0	0	0	0	0	130,000	100,654
725	ДРУГИ НЕДАНОЧНИ ПРИХОДИ	7,668,000	248,063	0	0	0	1,815	0	0	0	0	7,668,000	249,878
<b>73</b>	<b>КАПИТАЛНИ ПРИХОДИ</b>	<b>2,240,440</b>	<b>691,208</b>	<b>0</b>	<b>0</b>	<b>0</b>	<b>0</b>	<b>0</b>	<b>0</b>	<b>0</b>	<b>0</b>	<b>2,240,440</b>	<b>691,208</b>
731	ПРОДАЖБА НА КАПИТАЛНИ СРЕДСТВА	1,000	0	0	0	0	0	0	0	0	0	1,000	0
733	ПРОДАЖБА НА ЗЕМЈИШТЕ И НЕМАТЕРИЈАЛНИ ВЛОЖУВАЊА	2,239,440	691,208	0	0	0	0	0	0	0	0	2,239,440	691,208
<b>74</b>	<b>ТРАНСФЕРИ И ДОНАЦИИ</b>	<b>18,232,045</b>	<b>5,782,889</b>	<b>54,629,000</b>	<b>18,234,000</b>	<b>0</b>	<b>0</b>	<b>3,200,000</b>	<b>0</b>	<b>0</b>	<b>0</b>	<b>76,061,045</b>	<b>24,016,889</b>
741	ТРАНСФЕРИ ОД ДРУГИ НИВОА НА ВЛАСТ	18,232,045	5,782,889	54,629,000	18,234,000	0	0	0	0	0	0	72,861,045	24,016,889
743	КАПИТАЛНИ ДОНАЦИИ	0	0	0	0	0	0	3,200,000	0	0	0	3,200,000	0

Категорија Ставка	О П И С	Буџет 2013		Дотации 2013		Самофинансирачки активности 2013		Донации 2013		Кредити 2013		ВКУПНО 2013	
		План	Реализација	План	Реализација	План	Реализација	План	Реализација	План	Реализација	План	Реализација
<b>72801</b>	<b>ЗЕЛЕНИКОВО</b>	<b>53,039,500</b>	<b>17,121,668</b>	<b>25,666,792</b>	<b>25,504,778</b>	<b>872,000</b>	<b>518,753</b>	<b>0</b>	<b>0</b>	<b>0</b>	<b>0</b>	<b>79,578,292</b>	<b>43,145,199</b>
<b>71</b>	<b>ДАНОЧНИ ПРИХОДИ</b>	<b>10,508,048</b>	<b>4,299,100</b>	<b>0</b>	<b>0</b>	<b>0</b>	<b>0</b>	<b>0</b>	<b>0</b>	<b>0</b>	<b>0</b>	<b>10,508,048</b>	<b>4,299,100</b>
711	ДАНОК ОД ДОХОД, ОД ДОБИВКА И ОД КАПИТАЛНИ ДОБИВКИ	343,000	371,586	0	0	0	0	0	0	0	0	343,000	371,586
713	ДАНОЦИ НА ИМОТ	5,525,048	1,823,773	0	0	0	0	0	0	0	0	5,525,048	1,823,773
717	ДАНОЦИ НА СПЕЦИФИЧНИ УСЛУГИ	4,590,000	2,103,741	0	0	0	0	0	0	0	0	4,590,000	2,103,741
718	ТАКСИ НА КОРИСТЕЊЕ ИЛИ ДОЗВОЛИ ЗА ВРШЕЊЕ НА ДЕЈНОСТ	50,000	0	0	0	0	0	0	0	0	0	50,000	0
<b>72</b>	<b>НЕДАНОЧНИ ПРИХОДИ</b>	<b>900,000</b>	<b>130,723</b>	<b>0</b>	<b>0</b>	<b>872,000</b>	<b>518,753</b>	<b>0</b>	<b>0</b>	<b>0</b>	<b>0</b>	<b>1,772,000</b>	<b>649,476</b>
722	ГЛОБИ, СУДСКИ И АДМИНИСТРАТИВНИ ТАКСИ	200,000	84,423	0	0	0	0	0	0	0	0	200,000	84,423
723	ТАКСИ И НАДОМЕСТОЦИ	500,000	34,200	0	0	872,000	518,753	0	0	0	0	1,372,000	552,953
724	ДРУГИ ВЛАДИНИ УСЛУГИ	200,000	0	0	0	0	0	0	0	0	0	200,000	0
725	ДРУГИ НЕДАНОЧНИ ПРИХОДИ	0	12,100	0	0	0	0	0	0	0	0	0	12,100
<b>73</b>	<b>КАПИТАЛНИ ПРИХОДИ</b>	<b>13,700,000</b>	<b>1,399,292</b>	<b>0</b>	<b>0</b>	<b>0</b>	<b>0</b>	<b>0</b>	<b>0</b>	<b>0</b>	<b>0</b>	<b>13,700,000</b>	<b>1,399,292</b>
733	ПРОДАЖБА НА ЗЕМЈИШТЕ И НЕМАТЕРИЈАЛНИ ВЛОЖУВАЊА	13,700,000	1,399,292	0	0	0	0	0	0	0	0	13,700,000	1,399,292
<b>74</b>	<b>ТРАНСФЕРИ И ДОНАЦИИ</b>	<b>27,931,452</b>	<b>11,292,553</b>	<b>25,666,792</b>	<b>25,504,778</b>	<b>0</b>	<b>0</b>	<b>0</b>	<b>0</b>	<b>0</b>	<b>0</b>	<b>53,598,244</b>	<b>36,797,331</b>
741	ТРАНСФЕРИ ОД ДРУГИ НИВОА НА ВЛАСТ	27,931,452	11,292,553	25,666,792	25,504,778	0	0	0	0	0	0	53,598,244	36,797,331



Категорија Ставка	О П И С	Буџет 2013		Дотации 2013		Самофинансирачки активности 2013		Донации 2013		Кредити 2013		ВКУПНО 2013	
		План	Реализација	План	Реализација	План	Реализација	План	Реализација	План	Реализација	План	Реализација
<b>72901</b>	<b>ЗРНОВЦИ</b>	<b>16,600,000</b>	<b>11,306,808</b>	<b>16,220,000</b>	<b>14,467,000</b>	<b>390,000</b>	<b>78,499</b>	<b>1,290,000</b>	<b>1,159,733</b>	<b>0</b>	<b>0</b>	<b>34,500,000</b>	<b>27,012,040</b>
<b>71</b>	<b>ДАНОЧНИ ПРИХОДИ</b>	<b>4,154,000</b>	<b>3,243,048</b>	<b>0</b>	<b>0</b>	<b>0</b>	<b>0</b>	<b>0</b>	<b>0</b>	<b>0</b>	<b>0</b>	<b>4,154,000</b>	<b>3,243,048</b>
711	ДАНОК ОД ДОХОД, ОД ДОБИВКА И ОД КАПИТАЛНИ ДОБИВКИ	85,000	73,026	0	0	0	0	0	0	0	0	85,000	73,026
713	ДАНОЦИ НА ИМОТ	1,004,000	980,611	0	0	0	0	0	0	0	0	1,004,000	980,611
717	ДАНОЦИ НА СПЕЦИФИЧНИ УСЛУГИ	3,065,000	2,189,411	0	0	0	0	0	0	0	0	3,065,000	2,189,411
<b>72</b>	<b>НЕДАНОЧНИ ПРИХОДИ</b>	<b>430,000</b>	<b>377,279</b>	<b>0</b>	<b>0</b>	<b>390,000</b>	<b>76,700</b>	<b>0</b>	<b>0</b>	<b>0</b>	<b>0</b>	<b>820,000</b>	<b>453,979</b>
722	ГЛОБИ, СУДСКИ И АДМИНИСТРАТИВНИ ТАКСИ	180,000	114,117	0	0	0	0	0	0	0	0	180,000	114,117
723	ТАКСИ И НАДОМЕСТОЦИ	150,000	168,423	0	0	140,000	76,700	0	0	0	0	290,000	245,123
724	ДРУГИ ВЛАДИНИ УСЛУГИ	50,000	33,900	0	0	0	0	0	0	0	0	50,000	33,900
725	ДРУГИ НЕДАНОЧНИ ПРИХОДИ	50,000	60,839	0	0	250,000	0	0	0	0	0	300,000	60,839
<b>73</b>	<b>КАПИТАЛНИ ПРИХОДИ</b>	<b>1,910,000</b>	<b>871,196</b>	<b>0</b>	<b>0</b>	<b>0</b>	<b>0</b>	<b>0</b>	<b>0</b>	<b>0</b>	<b>0</b>	<b>1,910,000</b>	<b>871,196</b>
733	ПРОДАЖБА НА ЗЕМЈИШТЕ И НЕМАТЕРИЈАЛНИ ВЛОЖУВАЊА	1,910,000	871,196	0	0	0	0	0	0	0	0	1,910,000	871,196
<b>74</b>	<b>ТРАНСФЕРИ И ДОНАЦИИ</b>	<b>10,106,000</b>	<b>6,815,285</b>	<b>16,220,000</b>	<b>14,467,000</b>	<b>0</b>	<b>1,799</b>	<b>1,290,000</b>	<b>1,159,733</b>	<b>0</b>	<b>0</b>	<b>27,616,000</b>	<b>22,443,817</b>
741	ТРАНСФЕРИ ОД ДРУГИ НИВОА НА ВЛАСТ	10,106,000	6,815,285	16,220,000	14,467,000	0	1,799	1,290,000	1,159,733	0	0	27,616,000	22,443,817

Категорија Ставка	О П И С	Буџет 2013		Дотации 2013		Самофинансирачки активности 2013		Донации 2013		Кредити 2013		ВКУПНО 2013	
		План	Реализација	План	Реализација	План	Реализација	План	Реализација	План	Реализација	План	Реализација
<b>73001</b>	<b>ИЛИНДЕН</b>	<b>212,871,000</b>	<b>158,057,586</b>	<b>72,126,000</b>	<b>71,130,998</b>	<b>6,188,000</b>	<b>4,992,424</b>	<b>3,700,000</b>	<b>30,000</b>	<b>0</b>	<b>0</b>	<b>294,885,000</b>	<b>234,211,008</b>
<b>71</b>	<b>ДАНОЧНИ ПРИХОДИ</b>	<b>91,567,000</b>	<b>85,178,842</b>	<b>0</b>	<b>0</b>	<b>0</b>	<b>0</b>	<b>0</b>	<b>0</b>	<b>0</b>	<b>0</b>	<b>91,567,000</b>	<b>85,178,842</b>
711	ДАНОК ОД ДОХОД, ОД ДОБИВКА И ОД КАПИТАЛНИ ДОБИВКИ	1,959,000	1,944,647	0	0	0	0	0	0	0	0	1,959,000	1,944,647
713	ДАНОЦИ НА ИМОТ	40,995,000	36,768,866	0	0	0	0	0	0	0	0	40,995,000	36,768,866
717	ДАНОЦИ НА СПЕЦИФИЧНИ УСЛУГИ	48,298,000	46,254,714	0	0	0	0	0	0	0	0	48,298,000	46,254,714
718	ТАКСИ НА КОРИСТЕЊЕ ИЛИ ДОЗВОЛИ ЗА ВРШЕЊЕ НА ДЕЈНОСТ	315,000	210,615	0	0	0	0	0	0	0	0	315,000	210,615
<b>72</b>	<b>НЕДАНОЧНИ ПРИХОДИ</b>	<b>2,700,000</b>	<b>2,608,810</b>	<b>0</b>	<b>0</b>	<b>6,188,000</b>	<b>4,788,579</b>	<b>0</b>	<b>0</b>	<b>0</b>	<b>0</b>	<b>8,888,000</b>	<b>7,397,389</b>
722	ГЛОБИ, СУДСКИ И АДМИНИСТРАТИВНИ ТАКСИ	1,100,000	972,725	0	0	0	0	0	0	0	0	1,100,000	972,725
723	ТАКСИ И НАДОМЕСТОЦИ	500,000	462,000	0	0	6,188,000	4,788,579	0	0	0	0	6,688,000	5,250,579
724	ДРУГИ ВЛАДИНИ УСЛУГИ	1,000,000	1,146,155	0	0	0	0	0	0	0	0	1,000,000	1,146,155
725	ДРУГИ НЕДАНОЧНИ ПРИХОДИ	100,000	27,930	0	0	0	0	0	0	0	0	100,000	27,930
<b>73</b>	<b>КАПИТАЛНИ ПРИХОДИ</b>	<b>79,900,000</b>	<b>53,397,047</b>	<b>0</b>	<b>0</b>	<b>0</b>	<b>0</b>	<b>0</b>	<b>0</b>	<b>0</b>	<b>0</b>	<b>79,900,000</b>	<b>53,397,047</b>
733	ПРОДАЖБА НА ЗЕМЈИШТЕ И НЕМАТЕРИЈАЛНИ ВЛОЖУВАЊА	79,900,000	53,397,047	0	0	0	0	0	0	0	0	79,900,000	53,397,047
<b>74</b>	<b>ТРАНСФЕРИ И ДОНАЦИИ</b>	<b>38,704,000</b>	<b>16,872,887</b>	<b>72,126,000</b>	<b>71,130,998</b>	<b>0</b>	<b>203,845</b>	<b>3,700,000</b>	<b>30,000</b>	<b>0</b>	<b>0</b>	<b>114,530,000</b>	<b>88,237,730</b>
741	ТРАНСФЕРИ ОД ДРУГИ НИВОА НА ВЛАСТ	38,704,000	16,872,887	72,126,000	71,130,998	0	203,845	0	0	0	0	110,830,000	88,207,730
744	ТЕКОВНИ ДОНАЦИИ	0	0	0	0	0	0	3,700,000	30,000	0	0	3,700,000	30,000

Категорија Ставка	О П И С	Буџет 2013		Дотации 2013		Самофинансирачки активности 2013		Донации 2013		Кредити 2013		ВКУПНО 2013	
		План	Реализација	План	Реализација	План	Реализација	План	Реализација	План	Реализација	План	Реализација
<b>73101</b>	<b>ЈЕГУНОВЦЕ</b>	<b>67,875,900</b>	<b>39,503,398</b>	<b>56,111,965</b>	<b>56,071,981</b>	<b>900,000</b>	<b>324,694</b>	<b>275,000</b>	<b>48,380</b>	<b>0</b>	<b>0</b>	<b>125,162,865</b>	<b>95,948,453</b>
<b>71</b>	<b>ДАНОЧНИ ПРИХОДИ</b>	<b>17,192,900</b>	<b>13,873,635</b>	<b>0</b>	<b>0</b>	<b>0</b>	<b>0</b>	<b>0</b>	<b>0</b>	<b>0</b>	<b>0</b>	<b>17,192,900</b>	<b>13,873,635</b>
711	ДАНОК ОД ДОХОД, ОД ДОБИВКА И ОД КАПИТАЛНИ ДОБИВКИ	751,000	578,929	0	0	0	0	0	0	0	0	751,000	578,929
713	ДАНОЦИ НА ИМОТ	7,605,000	6,138,482	0	0	0	0	0	0	0	0	7,605,000	6,138,482
717	ДАНОЦИ НА СПЕЦИФИЧНИ УСЛУГИ	7,836,900	6,760,224	0	0	0	0	0	0	0	0	7,836,900	6,760,224
718	ТАКСИ НА КОРИСТЕЊЕ ИЛИ ДОЗВОЛИ ЗА ВРШЕЊЕ НА ДЕЈНОСТ	1,000,000	396,000	0	0	0	0	0	0	0	0	1,000,000	396,000
<b>72</b>	<b>НЕДАНОЧНИ ПРИХОДИ</b>	<b>10,356,000</b>	<b>809,425</b>	<b>16,981</b>	<b>16,981</b>	<b>900,000</b>	<b>324,694</b>	<b>0</b>	<b>0</b>	<b>0</b>	<b>0</b>	<b>11,272,981</b>	<b>1,151,100</b>
722	ГЛОБИ, СУДСКИ И АДМИНИСТРАТИВНИ ТАКСИ	430,000	178,020	0	0	0	0	0	0	0	0	430,000	178,020
723	ТАКСИ И НАДОМЕСТОЦИ	700,000	581,825	0	0	724,500	293,729	0	0	0	0	1,424,500	875,554
724	ДРУГИ ВЛАДИНИ УСЛУГИ	20,000	9,000	0	0	0	0	0	0	0	0	20,000	9,000
725	ДРУГИ НЕДАНОЧНИ ПРИХОДИ	9,206,000	40,580	16,981	16,981	175,500	30,965	0	0	0	0	9,398,481	88,526
<b>73</b>	<b>КАПИТАЛНИ ПРИХОДИ</b>	<b>5,540,000</b>	<b>2,315,945</b>	<b>0</b>	<b>0</b>	<b>0</b>	<b>0</b>	<b>0</b>	<b>0</b>	<b>0</b>	<b>0</b>	<b>5,540,000</b>	<b>2,315,945</b>
733	ПРОДАЖБА НА ЗЕМЈИШТЕ И НЕМАТЕРИЈАЛНИ ВЛОЖУВАЊА	5,540,000	2,315,945	0	0	0	0	0	0	0	0	5,540,000	2,315,945
<b>74</b>	<b>ТРАНСФЕРИ И ДОНАЦИИ</b>	<b>34,787,000</b>	<b>22,504,393</b>	<b>56,094,984</b>	<b>56,055,000</b>	<b>0</b>	<b>0</b>	<b>275,000</b>	<b>48,380</b>	<b>0</b>	<b>0</b>	<b>91,156,984</b>	<b>78,607,773</b>
741	ТРАНСФЕРИ ОД ДРУГИ НИВОА НА ВЛАСТ	34,787,000	22,504,393	56,094,984	56,055,000	0	0	0	48,380	0	0	90,881,984	78,607,773
742	ДОНАЦИИ ОД СТРАНСТВО	0	0	0	0	0	0	275,000	0	0	0	275,000	0
743	КАПИТАЛНИ ДОНАЦИИ	0	0	0	0	0	0	0	0	0	0	0	0

Категорија Ставка	О П И С	Буџет 2013		Дотации 2013		Самофинансирачки активности 2013		Донации 2013		Кредити 2013		ВКУПНО 2013	
		План	Реализација	План	Реализација	План	Реализација	План	Реализација	План	Реализација	План	Реализација
<b>73201</b>	<b>КАВАДАРЦИ</b>	<b>273,735,000</b>	<b>168,594,074</b>	<b>309,149,000</b>	<b>303,330,493</b>	<b>27,986,000</b>	<b>19,677,819</b>	<b>16,198,000</b>	<b>8,365,006</b>	<b>0</b>	<b>0</b>	<b>627,068,000</b>	<b>499,967,392</b>
<b>71</b>	<b>ДАНОЧНИ ПРИХОДИ</b>	<b>111,149,000</b>	<b>95,807,769</b>	<b>0</b>	<b>0</b>	<b>0</b>	<b>0</b>	<b>0</b>	<b>0</b>	<b>0</b>	<b>0</b>	<b>111,149,000</b>	<b>95,807,769</b>
711	ДАНОК ОД ДОХОД, ОД ДОБИВКА И ОД КАПИТАЛНИ ДОБИВКИ	6,035,000	5,192,504	0	0	0	0	0	0	0	0	6,035,000	5,192,504
713	ДАНОЦИ НА ИМОТ	37,570,000	36,534,065	0	0	0	0	0	0	0	0	37,570,000	36,534,065
717	ДАНОЦИ НА СПЕЦИФИЧНИ УСЛУГИ	62,214,000	50,543,048	0	0	0	0	0	0	0	0	62,214,000	50,543,048
718	ТАКСИ НА КОРИСТЕЊЕ ИЛИ ДОЗВОЛИ ЗА ВРШЕЊЕ НА ДЕЈНОСТ	5,330,000	3,538,152	0	0	0	0	0	0	0	0	5,330,000	3,538,152
<b>72</b>	<b>НЕДАНОЧНИ ПРИХОДИ</b>	<b>15,050,000</b>	<b>5,334,895</b>	<b>0</b>	<b>0</b>	<b>27,986,000</b>	<b>19,677,819</b>	<b>0</b>	<b>0</b>	<b>0</b>	<b>0</b>	<b>43,036,000</b>	<b>25,012,714</b>
722	ГЛОБИ, СУДСКИ И АДМИНИСТРАТИВНИ ТАКСИ	2,050,000	1,432,621	0	0	0	0	0	0	0	0	2,050,000	1,432,621
723	ТАКСИ И НАДОМЕСТОЦИ	1,500,000	527,544	0	0	27,529,000	19,676,474	0	0	0	0	29,029,000	20,204,018
724	ДРУГИ ВЛАДИНИ УСЛУГИ	0	0	0	0	0	1,345	0	0	0	0	0	1,345
725	ДРУГИ НЕДАНОЧНИ ПРИХОДИ	11,500,000	3,374,730	0	0	457,000	0	0	0	0	0	11,957,000	3,374,730
<b>73</b>	<b>КАПИТАЛНИ ПРИХОДИ</b>	<b>71,968,000</b>	<b>23,208,972</b>	<b>0</b>	<b>0</b>	<b>0</b>	<b>0</b>	<b>0</b>	<b>0</b>	<b>0</b>	<b>0</b>	<b>71,968,000</b>	<b>23,208,972</b>
733	ПРОДАЖБА НА ЗЕМЈИШТЕ И НЕМАТЕРИЈАЛНИ ВЛОЖУВАЊА	71,968,000	23,208,972	0	0	0	0	0	0	0	0	71,968,000	23,208,972
<b>74</b>	<b>ТРАНСФЕРИ И ДОНАЦИИ</b>	<b>75,568,000</b>	<b>44,242,438</b>	<b>309,149,000</b>	<b>303,330,493</b>	<b>0</b>	<b>0</b>	<b>16,198,000</b>	<b>8,365,006</b>	<b>0</b>	<b>0</b>	<b>400,915,000</b>	<b>355,937,937</b>
741	ТРАНСФЕРИ ОД ДРУГИ НИВОА НА ВЛАСТ	70,868,000	44,242,438	309,149,000	303,330,493	0	0	0	0	0	0	380,017,000	347,572,931
742	ДОНАЦИИ ОД СТРАНСТВО	4,700,000	0	0	0	0	0	16,198,000	8,365,006	0	0	20,898,000	8,365,006

Категорија Ставка	О П И С	Буџет 2013		Дотации 2013		Самофинансирачки активности 2013		Донации 2013		Кредити 2013		ВКУПНО 2013	
		План	Реализација	План	Реализација	План	Реализација	План	Реализација	План	Реализација	План	Реализација
<b>73301</b>	<b>КАРБИНЦИ</b>	<b>54,050,000</b>	<b>20,158,014</b>	<b>38,048,720</b>	<b>34,097,946</b>	<b>810,000</b>	<b>684,157</b>	<b>8,966,530</b>	<b>3,136,587</b>	<b>0</b>	<b>0</b>	<b>101,875,250</b>	<b>58,076,704</b>
<b>71</b>	<b>ДАНОЧНИ ПРИХОДИ</b>	<b>6,800,000</b>	<b>4,458,688</b>	<b>0</b>	<b>0</b>	<b>0</b>	<b>0</b>	<b>0</b>	<b>0</b>	<b>0</b>	<b>0</b>	<b>6,800,000</b>	<b>4,458,688</b>
711	ДАНОК ОД ДОХОД, ОД ДОБИВКА И ОД КАПИТАЛНИ ДОБИВКИ	110,000	91,842	0	0	0	0	0	0	0	0	110,000	91,842
713	ДАНОЦИ НА ИМОТ	2,250,000	1,436,647	0	0	0	0	0	0	0	0	2,250,000	1,436,647
717	ДАНОЦИ НА СПЕЦИФИЧНИ УСЛУГИ	4,230,000	2,930,199	0	0	0	0	0	0	0	0	4,230,000	2,930,199
718	ТАКСИ НА КОРИСТЕЊЕ ИЛИ ДОЗВОЛИ ЗА ВРШЕЊЕ НА ДЕЈНОСТ	210,000	0	0	0	0	0	0	0	0	0	210,000	0
<b>72</b>	<b>НЕДАНОЧНИ ПРИХОДИ</b>	<b>2,410,000</b>	<b>364,135</b>	<b>0</b>	<b>0</b>	<b>810,000</b>	<b>673,529</b>	<b>0</b>	<b>0</b>	<b>0</b>	<b>0</b>	<b>3,220,000</b>	<b>1,037,664</b>
722	ГЛОБИ, СУДСКИ И АДМИНИСТРАТИВНИ ТАКСИ	360,000	142,500	0	0	0	1,880	0	0	0	0	360,000	144,380
723	ТАКСИ И НАДОМЕСТОЦИ	0	0	0	0	810,000	661,599	0	0	0	0	810,000	661,599
724	ДРУГИ ВЛАДИНИ УСЛУГИ	50,000	0	0	0	0	0	0	0	0	0	50,000	0
725	ДРУГИ НЕДАНОЧНИ ПРИХОДИ	2,000,000	221,635	0	0	0	10,050	0	0	0	0	2,000,000	231,685
<b>73</b>	<b>КАПИТАЛНИ ПРИХОДИ</b>	<b>9,100,000</b>	<b>3,338,123</b>	<b>0</b>	<b>0</b>	<b>0</b>	<b>0</b>	<b>0</b>	<b>0</b>	<b>0</b>	<b>0</b>	<b>9,100,000</b>	<b>3,338,123</b>
733	ПРОДАЖБА НА ЗЕМЈИШТЕ И НЕМАТЕРИЈАЛНИ ВЛОЖУВАЊА	9,100,000	3,338,123	0	0	0	0	0	0	0	0	9,100,000	3,338,123
<b>74</b>	<b>ТРАНСФЕРИ И ДОНАЦИИ</b>	<b>35,740,000</b>	<b>11,997,068</b>	<b>38,048,720</b>	<b>34,097,946</b>	<b>0</b>	<b>10,628</b>	<b>8,966,530</b>	<b>3,136,587</b>	<b>0</b>	<b>0</b>	<b>82,755,250</b>	<b>49,242,229</b>
741	ТРАНСФЕРИ ОД ДРУГИ НИВОА НА ВЛАСТ	35,740,000	11,997,068	38,048,720	34,097,946	0	10,628	8,966,530	3,136,587	0	0	82,755,250	49,242,229

Категорија Ставка	О П И С	Буџет 2013		Дотации 2013		Самофинансирачки активности 2013		Донации 2013		Кредити 2013		ВКУПНО 2013	
		План	Реализација	План	Реализација	План	Реализација	План	Реализација	План	Реализација	План	Реализација
<b>73401</b>	<b>КИЧЕВО</b>	<b>304,693,528</b>	<b>222,421,662</b>	<b>348,039,976</b>	<b>340,491,344</b>	<b>18,223,010</b>	<b>5,962,321</b>	<b>3,433,030</b>	<b>495,551</b>	<b>25,744,914</b>	<b>24,781,188</b>	<b>700,134,458</b>	<b>594,152,066</b>
<b>71</b>	<b>ДАНОЧНИ ПРИХОДИ</b>	<b>127,052,626</b>	<b>119,429,127</b>	<b>0</b>	<b>0</b>	<b>0</b>	<b>0</b>	<b>0</b>	<b>0</b>	<b>0</b>	<b>0</b>	<b>127,052,626</b>	<b>119,429,127</b>
711	ДАНОК ОД ДОХОД, ОД ДОБИВКА И ОД КАПИТАЛНИ ДОБИВКИ	4,161,258	3,648,936	0	0	0	0	0	0	0	0	4,161,258	3,648,936
713	ДАНОЦИ НА ИМОТ	30,591,670	25,134,465	0	0	0	0	0	0	0	0	30,591,670	25,134,465
717	ДАНОЦИ НА СПЕЦИФИЧНИ УСЛУГИ	92,059,698	90,638,516	0	0	0	0	0	0	0	0	92,059,698	90,638,516
718	ТАКСИ НА КОРИСТЕЊЕ ИЛИ ДОЗВОЛИ ЗА ВРШЕЊЕ НА ДЕЈНОСТ	240,000	7,210	0	0	0	0	0	0	0	0	240,000	7,210
<b>72</b>	<b>НЕДАНОЧНИ ПРИХОДИ</b>	<b>16,843,264</b>	<b>12,085,238</b>	<b>0</b>	<b>0</b>	<b>18,223,010</b>	<b>5,840,736</b>	<b>0</b>	<b>0</b>	<b>0</b>	<b>0</b>	<b>35,066,274</b>	<b>17,925,974</b>
722	ГЛОБИ, СУДСКИ И АДМИНИСТРАТИВНИ ТАКСИ	1,831,000	1,366,776	0	0	0	2,361	0	0	0	0	1,831,000	1,369,137
723	ТАКСИ И НАДОМЕСТОЦИ	156,200	98,775	0	0	18,163,010	5,787,563	0	0	0	0	18,319,210	5,886,338
724	ДРУГИ ВЛАДИНИ УСЛУГИ	205,000	16,000	0	0	60,000	2,097	0	0	0	0	265,000	18,097
725	ДРУГИ НЕДАНОЧНИ ПРИХОДИ	14,651,064	10,603,687	0	0	0	48,715	0	0	0	0	14,651,064	10,652,402
<b>73</b>	<b>КАПИТАЛНИ ПРИХОДИ</b>	<b>44,258,500</b>	<b>34,099,401</b>	<b>0</b>	<b>0</b>	<b>0</b>	<b>0</b>	<b>0</b>	<b>0</b>	<b>0</b>	<b>0</b>	<b>44,258,500</b>	<b>34,099,401</b>
731	ПРОДАЖБА НА КАПИТАЛНИ СРЕДСТВА	0	0	0	0	0	0	0	0	0	0	0	0
733	ПРОДАЖБА НА ЗЕМЈИШТЕ И НЕМАТЕРИЈАЛНИ ВЛОЖУВАЊА	44,258,500	34,099,401	0	0	0	0	0	0	0	0	44,258,500	34,099,401
<b>74</b>	<b>ТРАНСФЕРИ И ДОНАЦИИ</b>	<b>116,539,138</b>	<b>56,807,896</b>	<b>348,039,976</b>	<b>340,491,344</b>	<b>0</b>	<b>121,585</b>	<b>3,433,030</b>	<b>495,551</b>	<b>0</b>	<b>0</b>	<b>468,012,144</b>	<b>397,916,376</b>
741	ТРАНСФЕРИ ОД ДРУГИ НИВОА НА ВЛАСТ	116,539,138	56,807,896	348,039,976	340,491,344	0	121,585	0	0	0	0	464,579,114	397,420,825
742	ДОНАЦИИ ОД СТРАНСТВО	0	0	0	0	0	0	3,433,030	495,551	0	0	3,433,030	495,551
<b>75</b>	<b>ДОМАШНО ЗАДОЛЖУВАЊЕ</b>	<b>0</b>	<b>0</b>	<b>0</b>	<b>0</b>	<b>0</b>	<b>0</b>	<b>0</b>	<b>0</b>	<b>25,744,914</b>	<b>24,781,188</b>	<b>25,744,914</b>	<b>24,781,188</b>
754	ДРУГО ДОМАШНО ЗАДОЛЖУВАЊЕ	0	0	0	0	0	0	0	0	25,744,914	24,781,188	25,744,914	24,781,188

Категорија Ставка	О П И С	Буџет 2013		Дотации 2013		Самофинансирачки активности 2013		Донации 2013		Кредити 2013		ВКУПНО 2013	
		План	Реализација	План	Реализација	План	Реализација	План	Реализација	План	Реализација	План	Реализација
<b>73501</b>	<b>КОНЧЕ</b>	<b>63,929,000</b>	<b>27,025,418</b>	<b>27,005,000</b>	<b>25,619,011</b>	<b>100,000</b>	<b>16,500</b>	<b>21,608,000</b>	<b>15,645,106</b>	<b>0</b>	<b>0</b>	<b>112,642,000</b>	<b>68,306,035</b>
<b>71</b>	<b>ДАНОЧНИ ПРИХОДИ</b>	<b>11,933,000</b>	<b>3,348,793</b>	<b>0</b>	<b>0</b>	<b>0</b>	<b>0</b>	<b>0</b>	<b>0</b>	<b>0</b>	<b>0</b>	<b>11,933,000</b>	<b>3,348,793</b>
711	ДАНОК ОД ДОХОД, ОД ДОБИВКА И ОД КАПИТАЛНИ ДОБИВКИ	350,000	72,294	0	0	0	0	0	0	0	0	350,000	72,294
713	ДАНОЦИ НА ИМОТ	4,600,000	1,059,515	0	0	0	0	0	0	0	0	4,600,000	1,059,515
717	ДАНОЦИ НА СПЕЦИФИЧНИ УСЛУГИ	6,400,000	2,216,984	0	0	0	0	0	0	0	0	6,400,000	2,216,984
718	ТАКСИ НА КОРИСТЕЊЕ ИЛИ ДОЗВОЛИ ЗА ВРШЕЊЕ НА ДЕЈНОСТ	583,000	0	0	0	0	0	0	0	0	0	583,000	0
<b>72</b>	<b>НЕДАНОЧНИ ПРИХОДИ</b>	<b>8,760,000</b>	<b>5,256,266</b>	<b>0</b>	<b>0</b>	<b>100,000</b>	<b>16,500</b>	<b>0</b>	<b>0</b>	<b>0</b>	<b>0</b>	<b>8,860,000</b>	<b>5,272,766</b>
722	ГЛОБИ, СУДСКИ И АДМИНИСТРАТИВНИ ТАКСИ	1,150,000	137,850	0	0	0	0	0	0	0	0	1,150,000	137,850
723	ТАКСИ И НАДОМЕСТОЦИ	200,000	111,000	0	0	40,000	16,500	0	0	0	0	240,000	127,500
724	ДРУГИ ВЛАДИНИ УСЛУГИ	150,000	0	0	0	60,000	0	0	0	0	0	210,000	0
725	ДРУГИ НЕДАНОЧНИ ПРИХОДИ	7,260,000	5,007,416	0	0	0	0	0	0	0	0	7,260,000	5,007,416
<b>73</b>	<b>КАПИТАЛНИ ПРИХОДИ</b>	<b>13,000,000</b>	<b>513,308</b>	<b>0</b>	<b>0</b>	<b>0</b>	<b>0</b>	<b>0</b>	<b>0</b>	<b>0</b>	<b>0</b>	<b>13,000,000</b>	<b>513,308</b>
733	ПРОДАЖБА НА ЗЕМЈИШТЕ И НЕМАТЕРИЈАЛНИ ВЛОЖУВАЊА	13,000,000	513,308	0	0	0	0	0	0	0	0	13,000,000	513,308
<b>74</b>	<b>ТРАНСФЕРИ И ДОНАЦИИ</b>	<b>30,236,000</b>	<b>17,907,051</b>	<b>27,005,000</b>	<b>25,619,011</b>	<b>0</b>	<b>0</b>	<b>21,608,000</b>	<b>15,645,106</b>	<b>0</b>	<b>0</b>	<b>78,849,000</b>	<b>59,171,168</b>
741	ТРАНСФЕРИ ОД ДРУГИ НИВОА НА ВЛАСТ	30,236,000	17,907,051	27,005,000	25,619,011	0	0	0	291,634	0	0	57,241,000	43,817,696
742	ДОНАЦИИ ОД СТРАНСТВО	0	0	0	0	0	0	5,200,000	4,800,000	0	0	5,200,000	4,800,000
743	КАПИТАЛНИ ДОНАЦИИ	0	0	0	0	0	0	16,408,000	10,553,472	0	0	16,408,000	10,553,472

Категорија Ставка	О П И С	Буџет 2013		Дотации 2013		Самофинансирачки активности 2013		Донации 2013		Кредити 2013		ВКУПНО 2013	
		План	Реализација	План	Реализација	План	Реализација	План	Реализација	План	Реализација	План	Реализација
<b>73601</b>	<b>КОЧАНИ</b>	<b>200,134,000</b>	<b>153,272,684</b>	<b>246,931,000</b>	<b>245,786,939</b>	<b>21,870,000</b>	<b>14,745,155</b>	<b>12,912,300</b>	<b>11,617,375</b>	<b>0</b>	<b>0</b>	<b>481,847,300</b>	<b>425,422,153</b>
<b>71</b>	<b>ДАНОЧНИ ПРИХОДИ</b>	<b>97,140,000</b>	<b>78,540,318</b>	<b>0</b>	<b>0</b>	<b>0</b>	<b>0</b>	<b>0</b>	<b>0</b>	<b>0</b>	<b>0</b>	<b>97,140,000</b>	<b>78,540,318</b>
711	ДАНОК ОД ДОХОД, ОД ДОБИВКА И ОД КАПИТАЛНИ ДОБИВКИ	3,050,000	2,738,761	0	0	0	0	0	0	0	0	3,050,000	2,738,761
713	ДАНОЦИ НА ИМОТ	27,340,000	23,084,489	0	0	0	0	0	0	0	0	27,340,000	23,084,489
717	ДАНОЦИ НА СПЕЦИФИЧНИ УСЛУГИ	57,750,000	44,734,777	0	0	0	0	0	0	0	0	57,750,000	44,734,777
718	ТАКСИ НА КОРИСТЕЊЕ ИЛИ ДОЗВОЛИ ЗА ВРШЕЊЕ НА ДЕЈНОСТ	9,000,000	7,982,291	0	0	0	0	0	0	0	0	9,000,000	7,982,291
<b>72</b>	<b>НЕДАНОЧНИ ПРИХОДИ</b>	<b>11,630,000</b>	<b>8,113,223</b>	<b>0</b>	<b>0</b>	<b>20,670,000</b>	<b>11,798,735</b>	<b>0</b>	<b>0</b>	<b>0</b>	<b>0</b>	<b>32,300,000</b>	<b>19,911,958</b>
722	ГЛОБИ, СУДСКИ И АДМИНИСТРАТИВНИ ТАКСИ	2,850,000	1,275,363	0	0	0	0	0	0	0	0	2,850,000	1,275,363
723	ТАКСИ И НАДОМЕСТОЦИ	980,000	438,123	0	0	20,520,000	11,798,735	0	0	0	0	21,500,000	12,236,858
724	ДРУГИ ВЛАДИНИ УСЛУГИ	0	0	0	0	0	0	0	0	0	0	0	0
725	ДРУГИ НЕДАНОЧНИ ПРИХОДИ	7,800,000	6,399,737	0	0	150,000	0	0	0	0	0	7,950,000	6,399,737
<b>73</b>	<b>КАПИТАЛНИ ПРИХОДИ</b>	<b>46,399,000</b>	<b>25,262,774</b>	<b>0</b>	<b>0</b>	<b>0</b>	<b>0</b>	<b>0</b>	<b>0</b>	<b>0</b>	<b>0</b>	<b>46,399,000</b>	<b>25,262,774</b>
733	ПРОДАЖБА НА ЗЕМЈИШТЕ И НЕМАТЕРИЈАЛНИ ВЛОЖУВАЊА	46,399,000	25,262,774	0	0	0	0	0	0	0	0	46,399,000	25,262,774
<b>74</b>	<b>ТРАНСФЕРИ И ДОНАЦИИ</b>	<b>44,965,000</b>	<b>41,356,369</b>	<b>246,931,000</b>	<b>245,786,939</b>	<b>1,200,000</b>	<b>2,946,420</b>	<b>12,912,300</b>	<b>11,617,375</b>	<b>0</b>	<b>0</b>	<b>306,008,300</b>	<b>301,707,103</b>
741	ТРАНСФЕРИ ОД ДРУГИ НИВОА НА ВЛАСТ	40,965,000	41,356,369	246,931,000	245,786,939	1,200,000	2,946,420	0	26,373	0	0	289,096,000	290,116,101
742	ДОНАЦИИ ОД СТРАНСТВО	4,000,000	0	0	0	0	0	12,912,300	11,591,002	0	0	16,912,300	11,591,002
<b>75</b>	<b>ДОМАШНО ЗАДОЛЖУВАЊЕ</b>	<b>0</b>	<b>0</b>	<b>0</b>	<b>0</b>	<b>0</b>	<b>0</b>	<b>0</b>	<b>0</b>	<b>0</b>	<b>0</b>	<b>0</b>	<b>0</b>
754	ДРУГО ДОМАШНО ЗАДОЛЖУВАЊЕ	0	0	0	0	0	0	0	0	0	0	0	0



Категорија Ставка	О П И С	Буџет 2013		Дотации 2013		Самофинансирачки активности 2013		Донации 2013		Кредити 2013		ВКУПНО 2013	
		План	Реализација	План	Реализација	План	Реализација	План	Реализација	План	Реализација	План	Реализација
<b>73701</b>	<b>КРАТОВО</b>	<b>85,318,420</b>	<b>73,600,319</b>	<b>77,071,530</b>	<b>75,858,659</b>	<b>6,496,943</b>	<b>3,578,252</b>	<b>3,250,000</b>	<b>2,239,970</b>	<b>0</b>	<b>0</b>	<b>172,136,893</b>	<b>155,277,200</b>
<b>71</b>	<b>ДАНОЧНИ ПРИХОДИ</b>	<b>11,730,000</b>	<b>11,086,546</b>	<b>0</b>	<b>0</b>	<b>0</b>	<b>0</b>	<b>0</b>	<b>0</b>	<b>0</b>	<b>0</b>	<b>11,730,000</b>	<b>11,086,546</b>
711	ДАНОК ОД ДОХОД, ОД ДОБИВКА И ОД КАПИТАЛНИ ДОБИВКИ	820,000	781,331	0	0	0	0	0	0	0	0	820,000	781,331
713	ДАНОЦИ НА ИМОТ	2,540,000	2,470,616	0	0	0	0	0	0	0	0	2,540,000	2,470,616
717	ДАНОЦИ НА СПЕЦИФИЧНИ УСЛУГИ	8,370,000	7,834,599	0	0	0	0	0	0	0	0	8,370,000	7,834,599
718	ТАКСИ НА КОРИСТЕЊЕ ИЛИ ДОЗВОЛИ ЗА ВРШЕЊЕ НА ДЕЈНОСТ	0	0	0	0	0	0	0	0	0	0	0	0
<b>72</b>	<b>НЕДАНОЧНИ ПРИХОДИ</b>	<b>1,299,620</b>	<b>810,725</b>	<b>0</b>	<b>0</b>	<b>6,496,943</b>	<b>3,578,252</b>	<b>0</b>	<b>0</b>	<b>0</b>	<b>0</b>	<b>7,796,563</b>	<b>4,388,977</b>
722	ГЛОБИ, СУДСКИ И АДМИНИСТРАТИВНИ ТАКСИ	270,000	296,002	0	0	0	0	0	0	0	0	270,000	296,002
723	ТАКСИ И НАДОМЕСТОЦИ	0	0	0	0	6,185,000	3,499,216	0	0	0	0	6,185,000	3,499,216
724	ДРУГИ ВЛАДИНИ УСЛУГИ	60,000	1,000	0	0	0	0	0	0	0	0	60,000	1,000
725	ДРУГИ НЕДАНОЧНИ ПРИХОДИ	969,620	513,723	0	0	311,943	79,036	0	0	0	0	1,281,563	592,759
<b>73</b>	<b>КАПИТАЛНИ ПРИХОДИ</b>	<b>4,945,705</b>	<b>3,902,624</b>	<b>0</b>	<b>0</b>	<b>0</b>	<b>0</b>	<b>0</b>	<b>0</b>	<b>0</b>	<b>0</b>	<b>4,945,705</b>	<b>3,902,624</b>
733	ПРОДАЖБА НА ЗЕМЈИШТЕ И НЕМАТЕРИЈАЛНИ ВЛОЖУВАЊА	4,945,705	3,902,624	0	0	0	0	0	0	0	0	4,945,705	3,902,624
<b>74</b>	<b>ТРАНСФЕРИ И ДОНАЦИИ</b>	<b>67,343,095</b>	<b>57,800,424</b>	<b>77,071,530</b>	<b>75,858,659</b>	<b>0</b>	<b>0</b>	<b>3,250,000</b>	<b>2,239,970</b>	<b>0</b>	<b>0</b>	<b>147,664,625</b>	<b>135,899,053</b>
741	ТРАНСФЕРИ ОД ДРУГИ НИВОА НА ВЛАСТ	67,343,095	57,800,424	77,071,530	75,858,659	0	0	3,250,000	1,000,000	0	0	147,664,625	134,659,083
742	ДОНАЦИИ ОД СТРАНСТВО	0	0	0	0	0	0	0	1,239,970	0	0	0	1,239,970

Категорија Ставка	О П И С	Буџет 2013		Дотации 2013		Самофинансирачки активности 2013		Донации 2013		Кредити 2013		ВКУПНО 2013	
		План	Реализација	План	Реализација	План	Реализација	План	Реализација	План	Реализација	План	Реализација
<b>73801</b>	<b>КРИВА ПАЛАНКА</b>	<b>169,161,337</b>	<b>102,305,549</b>	<b>150,400,349</b>	<b>148,671,884</b>	<b>5,086,390</b>	<b>2,650,643</b>	<b>20,962,870</b>	<b>15,158,813</b>	<b>51,562,157</b>	<b>36,939,111</b>	<b>397,173,103</b>	<b>305,726,000</b>
<b>71</b>	<b>ДАНОЧНИ ПРИХОДИ</b>	<b>42,220,000</b>	<b>36,319,811</b>	<b>0</b>	<b>0</b>	<b>0</b>	<b>0</b>	<b>0</b>	<b>0</b>	<b>0</b>	<b>0</b>	<b>42,220,000</b>	<b>36,319,811</b>
711	ДАНОК ОД ДОХОД, ОД ДОБИВКА И ОД КАПИТАЛНИ ДОБИВКИ	3,080,000	1,896,532	0	0	0	0	0	0	0	0	3,080,000	1,896,532
713	ДАНОЦИ НА ИМОТ	15,800,000	14,177,621	0	0	0	0	0	0	0	0	15,800,000	14,177,621
717	ДАНОЦИ НА СПЕЦИФИЧНИ УСЛУГИ	19,230,000	16,196,715	0	0	0	0	0	0	0	0	19,230,000	16,196,715
718	ТАКСИ НА КОРИСТЕЊЕ ИЛИ ДОЗВОЛИ ЗА ВРШЕЊЕ НА ДЕЈНОСТ	4,110,000	4,048,943	0	0	0	0	0	0	0	0	4,110,000	4,048,943
<b>72</b>	<b>НЕДАНОЧНИ ПРИХОДИ</b>	<b>20,630,000</b>	<b>9,262,258</b>	<b>0</b>	<b>0</b>	<b>5,086,390</b>	<b>2,650,643</b>	<b>0</b>	<b>0</b>	<b>0</b>	<b>0</b>	<b>25,716,390</b>	<b>11,912,901</b>
722	ГЛОБИ, СУДСКИ И АДМИНИСТРАТИВНИ ТАКСИ	1,000,000	569,870	0	0	0	0	0	0	0	0	1,000,000	569,870
723	ТАКСИ И НАДОМЕСТОЦИ	600,000	517,598	0	0	5,036,390	2,641,951	0	0	0	0	5,636,390	3,159,549
724	ДРУГИ ВЛАДИНИ УСЛУГИ	530,000	51,521	0	0	0	0	0	0	0	0	530,000	51,521
725	ДРУГИ НЕДАНОЧНИ ПРИХОДИ	18,500,000	8,123,269	0	0	50,000	8,692	0	0	0	0	18,550,000	8,131,961
<b>73</b>	<b>КАПИТАЛНИ ПРИХОДИ</b>	<b>22,977,961</b>	<b>19,145,767</b>	<b>0</b>	<b>0</b>	<b>0</b>	<b>0</b>	<b>0</b>	<b>0</b>	<b>0</b>	<b>0</b>	<b>22,977,961</b>	<b>19,145,767</b>
733	ПРОДАЖБА НА ЗЕМЈИШТЕ И НЕМАТЕРИЈАЛНИ ВЛОЖУВАЊА	22,977,961	19,145,767	0	0	0	0	0	0	0	0	22,977,961	19,145,767
<b>74</b>	<b>ТРАНСФЕРИ И ДОНАЦИИ</b>	<b>83,333,376</b>	<b>37,577,713</b>	<b>150,400,349</b>	<b>148,671,884</b>	<b>0</b>	<b>0</b>	<b>20,962,870</b>	<b>15,158,813</b>	<b>0</b>	<b>0</b>	<b>254,696,595</b>	<b>201,408,410</b>
741	ТРАНСФЕРИ ОД ДРУГИ НИВОА НА ВЛАСТ	83,333,376	37,536,841	150,400,349	148,671,884	0	0	0	0	0	0	233,733,725	186,208,725
742	ДОНАЦИИ ОД СТРАНСТВО	0	40,872	0	0	0	0	20,962,870	15,158,813	0	0	20,962,870	15,199,685
<b>75</b>	<b>ДОМАШНО ЗАДОЛЖУВАЊЕ</b>	<b>0</b>	<b>0</b>	<b>0</b>	<b>0</b>	<b>0</b>	<b>0</b>	<b>0</b>	<b>0</b>	<b>51,562,157</b>	<b>36,939,111</b>	<b>51,562,157</b>	<b>36,939,111</b>
754	ДРУГО ДОМАШНО ЗАДОЛЖУВАЊЕ	0	0	0	0	0	0	0	0	51,562,157	36,939,111	51,562,157	36,939,111

Категорија Ставка	О П И С	Буџет 2013		Дотации 2013		Самофинансирачки активности 2013		Донации 2013		Кредити 2013		ВКУПНО 2013	
		План	Реализација	План	Реализација	План	Реализација	План	Реализација	План	Реализација	План	Реализација
<b>73901</b>	<b>КРИВОГАШТАНИ</b>	<b>30,675,470</b>	<b>20,696,510</b>	<b>30,890,536</b>	<b>30,346,408</b>	<b>1,805,000</b>	<b>620,181</b>	<b>0</b>	<b>0</b>	<b>0</b>	<b>0</b>	<b>63,371,006</b>	<b>51,663,099</b>
<b>71</b>	<b>ДАНОЧНИ ПРИХОДИ</b>	<b>7,340,000</b>	<b>7,451,371</b>	<b>0</b>	<b>0</b>	<b>0</b>	<b>0</b>	<b>0</b>	<b>0</b>	<b>0</b>	<b>0</b>	<b>7,340,000</b>	<b>7,451,371</b>
711	ДАНОК ОД ДОХОД, ОД ДОБИВКА И ОД КАПИТАЛНИ ДОБИВКИ	180,000	144,077	0	0	0	0	0	0	0	0	180,000	144,077
713	ДАНОЦИ НА ИМОТ	2,400,000	2,643,596	0	0	0	0	0	0	0	0	2,400,000	2,643,596
717	ДАНОЦИ НА СПЕЦИФИЧНИ УСЛУГИ	4,745,000	4,663,698	0	0	0	0	0	0	0	0	4,745,000	4,663,698
718	ТАКСИ НА КОРИСТЕЊЕ ИЛИ ДОЗВОЛИ ЗА ВРШЕЊЕ НА ДЕЈНОСТ	15,000	0	0	0	0	0	0	0	0	0	15,000	0
<b>72</b>	<b>НЕДАНОЧНИ ПРИХОДИ</b>	<b>1,330,000</b>	<b>865,851</b>	<b>0</b>	<b>0</b>	<b>1,805,000</b>	<b>620,181</b>	<b>0</b>	<b>0</b>	<b>0</b>	<b>0</b>	<b>3,135,000</b>	<b>1,486,032</b>
722	ГЛОБИ, СУДСКИ И АДМИНИСТРАТИВНИ ТАКСИ	230,000	201,856	0	0	0	0	0	0	0	0	230,000	201,856
723	ТАКСИ И НАДОМЕСТОЦИ	700,000	516,137	0	0	1,805,000	620,181	0	0	0	0	2,505,000	1,136,318
724	ДРУГИ ВЛАДИНИ УСЛУГИ	50,000	0	0	0	0	0	0	0	0	0	50,000	0
725	ДРУГИ НЕДАНОЧНИ ПРИХОДИ	350,000	147,858	0	0	0	0	0	0	0	0	350,000	147,858
<b>73</b>	<b>КАПИТАЛНИ ПРИХОДИ</b>	<b>3,771,747</b>	<b>3,449,479</b>	<b>0</b>	<b>0</b>	<b>0</b>	<b>0</b>	<b>0</b>	<b>0</b>	<b>0</b>	<b>0</b>	<b>3,771,747</b>	<b>3,449,479</b>
731	ПРОДАЖБА НА КАПИТАЛНИ СРЕДСТВА	2,471,747	2,154,916	0	0	0	0	0	0	0	0	2,471,747	2,154,916
733	ПРОДАЖБА НА ЗЕМЈИШТЕ И НЕМАТЕРИЈАЛНИ ВЛОЖУВАЊА	1,300,000	1,294,563	0	0	0	0	0	0	0	0	1,300,000	1,294,563
<b>74</b>	<b>ТРАНСФЕРИ И ДОНАЦИИ</b>	<b>18,233,723</b>	<b>8,929,809</b>	<b>30,890,536</b>	<b>30,346,408</b>	<b>0</b>	<b>0</b>	<b>0</b>	<b>0</b>	<b>0</b>	<b>0</b>	<b>49,124,259</b>	<b>39,276,217</b>
741	ТРАНСФЕРИ ОД ДРУГИ НИВОА НА ВЛАСТ	18,233,723	8,929,809	30,890,536	30,346,408	0	0	0	0	0	0	49,124,259	39,276,217

Категорија Ставка	О П И С	Буџет 2013		Дотации 2013		Самофинансирачки активности 2013		Донации 2013		Кредити 2013		ВКУПНО 2013	
		План	Реализација	План	Реализација	План	Реализација	План	Реализација	План	Реализација	План	Реализација
<b>74001</b>	<b>КРУШЕВО</b>	<b>82,684,000</b>	<b>50,844,644</b>	<b>70,821,000</b>	<b>69,532,145</b>	<b>5,972,000</b>	<b>3,328,941</b>	<b>592,000</b>	<b>147,703</b>	<b>0</b>	<b>0</b>	<b>160,069,000</b>	<b>123,853,433</b>
<b>71</b>	<b>ДАНОЧНИ ПРИХОДИ</b>	<b>18,830,000</b>	<b>14,552,523</b>	<b>0</b>	<b>0</b>	<b>0</b>	<b>0</b>	<b>0</b>	<b>0</b>	<b>0</b>	<b>0</b>	<b>18,830,000</b>	<b>14,552,523</b>
711	ДАНОК ОД ДОХОД, ОД ДОБИВКА И ОД КАПИТАЛНИ ДОБИВКИ	750,000	701,162	0	0	0	0	0	0	0	0	750,000	701,162
713	ДАНОЦИ НА ИМОТ	7,600,000	5,221,291	0	0	0	0	0	0	0	0	7,600,000	5,221,291
717	ДАНОЦИ НА СПЕЦИФИЧНИ УСЛУГИ	10,480,000	8,553,007	0	0	0	0	0	0	0	0	10,480,000	8,553,007
718	ТАКСИ НА КОРИСТЕЊЕ ИЛИ ДОЗВОЛИ ЗА ВРШЕЊЕ НА ДЕЈНОСТ	0	77,063	0	0	0	0	0	0	0	0	0	77,063
<b>72</b>	<b>НЕДАНОЧНИ ПРИХОДИ</b>	<b>1,576,000</b>	<b>605,892</b>	<b>0</b>	<b>0</b>	<b>5,972,000</b>	<b>3,282,368</b>	<b>0</b>	<b>0</b>	<b>0</b>	<b>0</b>	<b>7,548,000</b>	<b>3,888,260</b>
722	ГЛОБИ, СУДСКИ И АДМИНИСТРАТИВНИ ТАКСИ	350,000	236,185	0	0	0	0	0	0	0	0	350,000	236,185
723	ТАКСИ И НАДОМЕСТОЦИ	400,000	221,697	0	0	5,747,000	3,278,368	0	0	0	0	6,147,000	3,500,065
724	ДРУГИ ВЛАДИНИ УСЛУГИ	50,000	17,000	0	0	20,000	4,000	0	0	0	0	70,000	21,000
725	ДРУГИ НЕДАНОЧНИ ПРИХОДИ	776,000	131,010	0	0	205,000	0	0	0	0	0	981,000	131,010
<b>73</b>	<b>КАПИТАЛНИ ПРИХОДИ</b>	<b>3,930,000</b>	<b>3,384,834</b>	<b>0</b>	<b>0</b>	<b>0</b>	<b>0</b>	<b>0</b>	<b>0</b>	<b>0</b>	<b>0</b>	<b>3,930,000</b>	<b>3,384,834</b>
731	ПРОДАЖБА НА КАПИТАЛНИ СРЕДСТВА	100,000	0	0	0	0	0	0	0	0	0	100,000	0
733	ПРОДАЖБА НА ЗЕМЈИШТЕ И НЕМАТЕРИЈАЛНИ ВЛОЖУВАЊА	3,830,000	3,384,834	0	0	0	0	0	0	0	0	3,830,000	3,384,834
<b>74</b>	<b>ТРАНСФЕРИ И ДОНАЦИИ</b>	<b>58,348,000</b>	<b>32,301,395</b>	<b>70,821,000</b>	<b>69,532,145</b>	<b>0</b>	<b>46,573</b>	<b>592,000</b>	<b>147,703</b>	<b>0</b>	<b>0</b>	<b>129,761,000</b>	<b>102,027,816</b>
741	ТРАНСФЕРИ ОД ДРУГИ НИВОА НА ВЛАСТ	58,348,000	32,301,395	70,821,000	69,532,145	0	46,573	0	147,703	0	0	129,169,000	102,027,816
742	ДОНАЦИИ ОД СТРАНСТВО	0	0	0	0	0	0	592,000	0	0	0	592,000	0

Категорија Ставка	О П И С	Буџет 2013		Дотации 2013		Самофинансирачки активности 2013		Донации 2013		Кредити 2013		ВКУПНО 2013	
		План	Реализација	План	Реализација	План	Реализација	План	Реализација	План	Реализација	План	Реализација
<b>74101</b>	<b>КУМАНОВО</b>	<b>516,090,038</b>	<b>339,614,054</b>	<b>807,429,132</b>	<b>803,795,304</b>	<b>98,290,662</b>	<b>55,306,955</b>	<b>8,585,838</b>	<b>7,592,555</b>	<b>0</b>	<b>0</b>	<b>1,430,395,670</b>	<b>1,206,308,868</b>
<b>71</b>	<b>ДАНОЧНИ ПРИХОДИ</b>	<b>311,690,843</b>	<b>226,707,559</b>	<b>0</b>	<b>0</b>	<b>0</b>	<b>0</b>	<b>0</b>	<b>0</b>	<b>0</b>	<b>0</b>	<b>311,690,843</b>	<b>226,707,559</b>
711	ДАНОК ОД ДОХОД, ОД ДОБИВКА И ОД КАПИТАЛНИ ДОБИВКИ	14,600,000	8,350,286	0	0	0	0	0	0	0	0	14,600,000	8,350,286
713	ДАНОЦИ НА ИМОТ	123,600,000	100,390,248	0	0	0	0	0	0	0	0	123,600,000	100,390,248
717	ДАНОЦИ НА СПЕЦИФИЧНИ УСЛУГИ	166,490,843	117,478,348	0	0	0	0	0	0	0	0	166,490,843	117,478,348
718	ТАКСИ НА КОРИСТЕЊЕ ИЛИ ДОЗВОЛИ ЗА ВРШЕЊЕ НА ДЕЈНОСТ	7,000,000	488,677	0	0	0	0	0	0	0	0	7,000,000	488,677
<b>72</b>	<b>НЕДАНОЧНИ ПРИХОДИ</b>	<b>21,175,790</b>	<b>12,575,361</b>	<b>0</b>	<b>0</b>	<b>98,290,662</b>	<b>54,194,367</b>	<b>0</b>	<b>0</b>	<b>0</b>	<b>0</b>	<b>119,466,452</b>	<b>66,769,728</b>
722	ГЛОБИ, СУДСКИ И АДМИНИСТРАТИВНИ ТАКСИ	9,935,790	6,877,006	0	0	0	0	0	0	0	0	9,935,790	6,877,006
723	ТАКСИ И НАДОМЕСТОЦИ	1,500,000	41,556	0	0	95,549,062	54,074,467	0	0	0	0	97,049,062	54,116,023
724	ДРУГИ ВЛАДИНИ УСЛУГИ	1,100,000	518,585	0	0	0	0	0	0	0	0	1,100,000	518,585
725	ДРУГИ НЕДАНОЧНИ ПРИХОДИ	8,640,000	5,138,214	0	0	2,741,600	119,900	0	0	0	0	11,381,600	5,258,114
<b>73</b>	<b>КАПИТАЛНИ ПРИХОДИ</b>	<b>100,088,819</b>	<b>29,302,320</b>	<b>0</b>	<b>0</b>	<b>0</b>	<b>0</b>	<b>0</b>	<b>0</b>	<b>0</b>	<b>0</b>	<b>100,088,819</b>	<b>29,302,320</b>
733	ПРОДАЖБА НА ЗЕМЈИШТЕ И НЕМАТЕРИЈАЛНИ ВЛОЖУВАЊА	100,088,819	29,302,320	0	0	0	0	0	0	0	0	100,088,819	29,302,320
<b>74</b>	<b>ТРАНСФЕРИ И ДОНАЦИИ</b>	<b>83,134,586</b>	<b>71,028,814</b>	<b>807,429,132</b>	<b>803,795,304</b>	<b>0</b>	<b>1,112,588</b>	<b>8,585,838</b>	<b>7,592,555</b>	<b>0</b>	<b>0</b>	<b>899,149,556</b>	<b>883,529,261</b>
741	ТРАНСФЕРИ ОД ДРУГИ НИВОА НА ВЛАСТ	83,134,586	71,028,814	807,429,132	803,795,304	0	1,112,588	0	2,003,381	0	0	890,563,718	877,940,087
742	ДОНАЦИИ ОД СТРАНСТВО	0	0	0	0	0	0	8,585,838	5,589,174	0	0	8,585,838	5,589,174

Категорија Ставка	О П И С	Буџет 2013		Дотации 2013		Самофинансирачки активности 2013		Донации 2013		Кредити 2013		ВКУПНО 2013	
		План	Реализација	План	Реализација	План	Реализација	План	Реализација	План	Реализација	План	Реализација
<b>74201</b>	<b>ЛИПКОВО</b>	<b>89,606,577</b>	<b>50,671,551</b>	<b>184,214,017</b>	<b>178,485,713</b>	<b>995,000</b>	<b>70,012</b>	<b>35,714,000</b>	<b>12,377,590</b>	<b>0</b>	<b>0</b>	<b>310,529,594</b>	<b>241,604,866</b>
<b>71</b>	<b>ДАНОЧНИ ПРИХОДИ</b>	<b>19,747,550</b>	<b>11,628,104</b>	<b>0</b>	<b>0</b>	<b>0</b>	<b>0</b>	<b>0</b>	<b>0</b>	<b>0</b>	<b>0</b>	<b>19,747,550</b>	<b>11,628,104</b>
711	ДАНОК ОД ДОХОД, ОД ДОБИВКА И ОД КАПИТАЛНИ ДОБИВКИ	960,000	618,936	0	0	0	0	0	0	0	0	960,000	618,936
713	ДАНОЦИ НА ИМОТ	6,000,050	3,702,439	0	0	0	0	0	0	0	0	6,000,050	3,702,439
717	ДАНОЦИ НА СПЕЦИФИЧНИ УСЛУГИ	12,787,500	7,297,729	0	0	0	0	0	0	0	0	12,787,500	7,297,729
718	ТАКСИ НА КОРИСТЕЊЕ ИЛИ ДОЗВОЛИ ЗА ВРШЕЊЕ НА ДЕЈНОСТ	0	9,000	0	0	0	0	0	0	0	0	0	9,000
<b>72</b>	<b>НЕДАНОЧНИ ПРИХОДИ</b>	<b>1,100,000</b>	<b>948,564</b>	<b>0</b>	<b>0</b>	<b>995,000</b>	<b>38,500</b>	<b>0</b>	<b>0</b>	<b>0</b>	<b>0</b>	<b>2,095,000</b>	<b>987,064</b>
722	ГЛОБИ, СУДСКИ И АДМИНИСТРАТИВНИ ТАКСИ	550,000	480,730	0	0	0	0	0	0	0	0	550,000	480,730
723	ТАКСИ И НАДОМЕСТОЦИ	0	0	0	0	995,000	38,500	0	0	0	0	995,000	38,500
724	ДРУГИ ВЛАДИНИ УСЛУГИ	250,000	197,666	0	0	0	0	0	0	0	0	250,000	197,666
725	ДРУГИ НЕДАНОЧНИ ПРИХОДИ	300,000	270,168	0	0	0	0	0	0	0	0	300,000	270,168
<b>73</b>	<b>КАПИТАЛНИ ПРИХОДИ</b>	<b>2,020,000</b>	<b>2,428,124</b>	<b>0</b>	<b>0</b>	<b>0</b>	<b>0</b>	<b>0</b>	<b>0</b>	<b>0</b>	<b>0</b>	<b>2,020,000</b>	<b>2,428,124</b>
731	ПРОДАЖБА НА КАПИТАЛНИ СРЕДСТВА	520,000	493,000	0	0	0	0	0	0	0	0	520,000	493,000
733	ПРОДАЖБА НА ЗЕМЈИШТЕ И НЕМАТЕРИЈАЛНИ ВЛОЖУВАЊА	1,500,000	1,935,124	0	0	0	0	0	0	0	0	1,500,000	1,935,124
<b>74</b>	<b>ТРАНСФЕРИ И ДОНАЦИИ</b>	<b>66,739,027</b>	<b>35,666,759</b>	<b>184,214,017</b>	<b>178,485,713</b>	<b>0</b>	<b>31,512</b>	<b>35,714,000</b>	<b>12,377,590</b>	<b>0</b>	<b>0</b>	<b>286,667,044</b>	<b>226,561,574</b>
741	ТРАНСФЕРИ ОД ДРУГИ НИВОА НА ВЛАСТ	66,739,027	34,101,515	184,214,017	178,485,713	0	31,512	0	109,089	0	0	250,953,044	212,727,829
742	ДОНАЦИИ ОД СТРАНСТВО	0	1,565,244	0	0	0	0	35,714,000	12,268,501	0	0	35,714,000	13,833,745

Категорија Ставка	О П И С		Буџет 2013		Дотации 2013		Самофинансирачки активности 2013		Донации 2013		Кредити 2013		ВКУПНО 2013	
	План	Реализација	План	Реализација	План	Реализација	План	Реализација	План	Реализација	План	Реализација	План	Реализација
<b>74301</b>	<b>ЛОЗОВО</b>	<b>19,542,348</b>	<b>16,186,323</b>	<b>17,382,851</b>	<b>17,111,550</b>	<b>515,000</b>	<b>299,348</b>	<b>54,546</b>	<b>24,546</b>	<b>0</b>	<b>0</b>	<b>37,494,745</b>	<b>33,621,767</b>	
<b>71</b>	<b>ДАНОЧНИ ПРИХОДИ</b>	<b>5,055,000</b>	<b>3,355,830</b>	<b>0</b>	<b>0</b>	<b>0</b>	<b>0</b>	<b>0</b>	<b>0</b>	<b>0</b>	<b>0</b>	<b>5,055,000</b>	<b>3,355,830</b>	
711	ДАНОК ОД ДОХОД, ОД ДОБИВКА И ОД КАПИТАЛНИ ДОБИВКИ	115,000	100,365	0	0	0	0	0	0	0	0	115,000	100,365	
713	ДАНОЦИ НА ИМОТ	2,350,000	1,243,505	0	0	0	0	0	0	0	0	2,350,000	1,243,505	
717	ДАНОЦИ НА СПЕЦИФИЧНИ УСЛУГИ	2,590,000	2,011,960	0	0	0	0	0	0	0	0	2,590,000	2,011,960	
<b>72</b>	<b>НЕДАНОЧНИ ПРИХОДИ</b>	<b>540,000</b>	<b>357,892</b>	<b>0</b>	<b>0</b>	<b>515,000</b>	<b>297,360</b>	<b>0</b>	<b>0</b>	<b>0</b>	<b>0</b>	<b>1,055,000</b>	<b>655,252</b>	
722	ГЛОБИ, СУДСКИ И АДМИНИСТРАТИВНИ ТАКСИ	120,000	57,200	0	0	0	0	0	0	0	0	120,000	57,200	
723	ТАКСИ И НАДОМЕСТОЦИ	0	0	0	0	515,000	297,360	0	0	0	0	515,000	297,360	
724	ДРУГИ ВЛАДИНИ УСЛУГИ	10,000	0	0	0	0	0	0	0	0	0	10,000	0	
725	ДРУГИ НЕДАНОЧНИ ПРИХОДИ	410,000	300,692	0	0	0	0	0	0	0	0	410,000	300,692	
<b>73</b>	<b>КАПИТАЛНИ ПРИХОДИ</b>	<b>1,850,000</b>	<b>753,144</b>	<b>0</b>	<b>0</b>	<b>0</b>	<b>0</b>	<b>0</b>	<b>0</b>	<b>0</b>	<b>0</b>	<b>1,850,000</b>	<b>753,144</b>	
733	ПРОДАЖБА НА ЗЕМЈИШТЕ И НЕМАТЕРИЈАЛНИ ВЛОЖУВАЊА	1,850,000	753,144	0	0	0	0	0	0	0	0	1,850,000	753,144	
<b>74</b>	<b>ТРАНСФЕРИ И ДОНАЦИИ</b>	<b>12,097,348</b>	<b>11,719,457</b>	<b>17,382,851</b>	<b>17,111,550</b>	<b>0</b>	<b>1,988</b>	<b>54,546</b>	<b>24,546</b>	<b>0</b>	<b>0</b>	<b>29,534,745</b>	<b>28,857,541</b>	
741	ТРАНСФЕРИ ОД ДРУГИ НИВОА НА ВЛАСТ	12,097,348	11,719,457	17,382,851	17,111,550	0	1,988	0	0	0	0	29,480,199	28,832,995	
742	ДОНАЦИИ ОД СТРАНСТВО	0	0	0	0	0	0	54,546	24,546	0	0	54,546	24,546	

Категорија Ставка	О П И С		Буџет 2013		Дотации 2013		Самофинансирачки активности 2013		Донации 2013		Кредити 2013		ВКУПНО 2013	
	План	Реализација	План	Реализација	План	Реализација	План	Реализација	План	Реализација	План	Реализација	План	Реализација
<b>74401</b>	<b>МАВРОВО И РОСТУШЕ</b>	<b>58,915,378</b>	<b>43,560,350</b>	<b>75,403,484</b>	<b>72,726,234</b>	<b>230,000</b>	<b>126,600</b>	<b>3,730,000</b>	<b>3,406,266</b>	<b>14,700,000</b>	<b>0</b>	<b>152,978,862</b>	<b>119,819,450</b>	
<b>71</b>	<b>ДАНОЧНИ ПРИХОДИ</b>	<b>24,950,000</b>	<b>17,260,188</b>	<b>0</b>	<b>0</b>	<b>0</b>	<b>0</b>	<b>0</b>	<b>0</b>	<b>0</b>	<b>0</b>	<b>24,950,000</b>	<b>17,260,188</b>	
711	ДАНОК ОД ДОХОД, ОД ДОБИВКА И ОД КАПИТАЛНИ ДОБИВКИ	450,000	397,532	0	0	0	0	0	0	0	0	450,000	397,532	
713	ДАНОЦИ НА ИМОТ	8,550,000	4,229,300	0	0	0	0	0	0	0	0	8,550,000	4,229,300	
717	ДАНОЦИ НА СПЕЦИФИЧНИ УСЛУГИ	15,950,000	12,633,356	0	0	0	0	0	0	0	0	15,950,000	12,633,356	
<b>72</b>	<b>НЕДАНОЧНИ ПРИХОДИ</b>	<b>4,060,000</b>	<b>1,294,444</b>	<b>120,000</b>	<b>0</b>	<b>230,000</b>	<b>126,600</b>	<b>0</b>	<b>0</b>	<b>0</b>	<b>0</b>	<b>4,410,000</b>	<b>1,421,044</b>	
722	ГЛОБИ, СУДСКИ И АДМИНИСТРАТИВНИ ТАКСИ	850,000	778,004	0	0	200,000	0	0	0	0	0	1,050,000	778,004	
723	ТАКСИ И НАДОМЕСТОЦИ	60,000	30,000	0	0	30,000	126,600	0	0	0	0	90,000	156,600	
724	ДРУГИ ВЛАДИНИ УСЛУГИ	150,000	21,000	0	0	0	0	0	0	0	0	150,000	21,000	
725	ДРУГИ НЕДАНОЧНИ ПРИХОДИ	3,000,000	465,440	120,000	0	0	0	0	0	0	0	3,120,000	465,440	
<b>73</b>	<b>КАПИТАЛНИ ПРИХОДИ</b>	<b>7,960,000</b>	<b>2,474,272</b>	<b>0</b>	<b>0</b>	<b>0</b>	<b>0</b>	<b>0</b>	<b>0</b>	<b>0</b>	<b>0</b>	<b>7,960,000</b>	<b>2,474,272</b>	
733	ПРОДАЖБА НА ЗЕМЈИШТЕ И НЕМАТЕРИЈАЛНИ ВЛОЖУВАЊА	7,960,000	2,474,272	0	0	0	0	0	0	0	0	7,960,000	2,474,272	
<b>74</b>	<b>ТРАНСФЕРИ И ДОНАЦИИ</b>	<b>21,945,378</b>	<b>22,531,446</b>	<b>75,283,484</b>	<b>72,726,234</b>	<b>0</b>	<b>0</b>	<b>3,730,000</b>	<b>3,406,266</b>	<b>0</b>	<b>0</b>	<b>100,958,862</b>	<b>98,663,946</b>	
741	ТРАНСФЕРИ ОД ДРУГИ НИВОА НА ВЛАСТ	21,945,378	22,531,446	75,283,484	72,726,234	0	0	0	0	0	0	97,228,862	95,257,680	
742	ДОНАЦИИ ОД СТРАНСТВО	0	0	0	0	0	0	3,730,000	3,406,266	0	0	3,730,000	3,406,266	
<b>75</b>	<b>ДОМАШНО ЗАДОЛЖУВАЊЕ</b>	<b>0</b>	<b>0</b>	<b>0</b>	<b>0</b>	<b>0</b>	<b>0</b>	<b>0</b>	<b>0</b>	<b>14,700,000</b>	<b>0</b>	<b>14,700,000</b>	<b>0</b>	
754	ДРУГО ДОМАШНО ЗАДОЛЖУВАЊЕ	0	0	0	0	0	0	0	0	14,700,000	0	14,700,000	0	



Категорија Ставка	О П И С	Буџет 2013		Дотации 2013		Самофинансирачки активности 2013		Донации 2013		Кредити 2013		ВКУПНО 2013	
		План	Реализација	План	Реализација	План	Реализација	План	Реализација	План	Реализација	План	Реализација
<b>74501</b>	<b>МАКЕДОНСКИ БРОД</b>	<b>94,701,230</b>	<b>43,638,191</b>	<b>64,342,112</b>	<b>63,517,940</b>	<b>7,459,300</b>	<b>4,742,023</b>	<b>103,256,240</b>	<b>3,427,840</b>	<b>0</b>	<b>0</b>	<b>269,758,882</b>	<b>115,325,994</b>
<b>71</b>	<b>ДАНОЧНИ ПРИХОДИ</b>	<b>17,184,600</b>	<b>11,399,827</b>	<b>0</b>	<b>0</b>	<b>0</b>	<b>0</b>	<b>0</b>	<b>0</b>	<b>0</b>	<b>0</b>	<b>17,184,600</b>	<b>11,399,827</b>
711	ДАНОК ОД ДОХОД, ОД ДОБИВКА И ОД КАПИТАЛНИ ДОБИВКИ	685,000	595,322	0	0	0	0	0	0	0	0	685,000	595,322
713	ДАНОЦИ НА ИМОТ	2,873,000	3,012,204	0	0	0	0	0	0	0	0	2,873,000	3,012,204
717	ДАНОЦИ НА СПЕЦИФИЧНИ УСЛУГИ	13,126,600	7,790,456	0	0	0	0	0	0	0	0	13,126,600	7,790,456
718	ТАКСИ НА КОРИСТЕЊЕ ИЛИ ДОЗВОЛИ ЗА ВРШЕЊЕ НА ДЕЈНОСТ	500,000	1,845	0	0	0	0	0	0	0	0	500,000	1,845
<b>72</b>	<b>НЕДАНОЧНИ ПРИХОДИ</b>	<b>4,101,070</b>	<b>1,714,837</b>	<b>0</b>	<b>0</b>	<b>7,389,300</b>	<b>4,573,758</b>	<b>0</b>	<b>0</b>	<b>0</b>	<b>0</b>	<b>11,490,370</b>	<b>6,288,595</b>
722	ГЛОБИ, СУДСКИ И АДМИНИСТРАТИВНИ ТАКСИ	700,000	205,480	0	0	0	0	0	0	0	0	700,000	205,480
723	ТАКСИ И НАДОМЕСТОЦИ	100,000	0	0	0	7,119,300	4,417,196	0	0	0	0	7,219,300	4,417,196
724	ДРУГИ ВЛАДИНИ УСЛУГИ	2,231,070	173,518	0	0	10,000	0	0	0	0	0	2,241,070	173,518
725	ДРУГИ НЕДАНОЧНИ ПРИХОДИ	1,070,000	1,335,839	0	0	260,000	156,562	0	0	0	0	1,330,000	1,492,401
<b>73</b>	<b>КАПИТАЛНИ ПРИХОДИ</b>	<b>48,089,110</b>	<b>5,947,891</b>	<b>0</b>	<b>0</b>	<b>70,000</b>	<b>0</b>	<b>0</b>	<b>0</b>	<b>0</b>	<b>0</b>	<b>48,159,110</b>	<b>5,947,891</b>
731	ПРОДАЖБА НА КАПИТАЛНИ СРЕДСТВА	1,000,000	0	0	0	70,000	0	0	0	0	0	1,070,000	0
733	ПРОДАЖБА НА ЗЕМЈИШТЕ И НЕМАТЕРИЈАЛНИ ВЛОЖУВАЊА	47,089,110	5,947,891	0	0	0	0	0	0	0	0	47,089,110	5,947,891
<b>74</b>	<b>ТРАНСФЕРИ И ДОНАЦИИ</b>	<b>25,326,450</b>	<b>24,575,636</b>	<b>64,342,112</b>	<b>63,517,940</b>	<b>0</b>	<b>168,265</b>	<b>103,256,240</b>	<b>3,427,840</b>	<b>0</b>	<b>0</b>	<b>192,924,802</b>	<b>91,689,681</b>
741	ТРАНСФЕРИ ОД ДРУГИ НИВОА НА ВЛАСТ	25,326,450	24,575,636	64,342,112	63,517,940	0	168,265	0	615,340	0	0	89,668,562	88,877,181
742	ДОНАЦИИ ОД СТРАНСТВО	0	0	0	0	0	0	102,641,240	2,812,500	0	0	102,641,240	2,812,500
743	КАПИТАЛНИ ДОНАЦИИ	0	0	0	0	0	0	615,000	0	0	0	615,000	0

Категорија Ставка	О П И С	Буџет 2013		Дотации 2013		Самофинансирачки активности 2013		Донации 2013		Кредити 2013		ВКУПНО 2013	
		План	Реализација	План	Реализација	План	Реализација	План	Реализација	План	Реализација	План	Реализација
<b>74601</b>	<b>МАКЕДОНСКА КАМЕНИЦА</b>	<b>156,439,000</b>	<b>119,228,990</b>	<b>65,720,838</b>	<b>63,305,012</b>	<b>5,410,800</b>	<b>2,616,207</b>	<b>39,306,831</b>	<b>11,140,320</b>	<b>0</b>	<b>0</b>	<b>266,877,469</b>	<b>196,290,529</b>
<b>71</b>	<b>ДАНОЧНИ ПРИХОДИ</b>	<b>10,905,000</b>	<b>9,033,354</b>	<b>0</b>	<b>0</b>	<b>0</b>	<b>0</b>	<b>0</b>	<b>0</b>	<b>0</b>	<b>0</b>	<b>10,905,000</b>	<b>9,033,354</b>
711	ДАНОК ОД ДОХОД, ОД ДОБИВКА И ОД КАПИТАЛНИ ДОБИВКИ	1,000,000	923,522	0	0	0	0	0	0	0	0	1,000,000	923,522
713	ДАНОЦИ НА ИМОТ	2,850,000	2,561,780	0	0	0	0	0	0	0	0	2,850,000	2,561,780
717	ДАНОЦИ НА СПЕЦИФИЧНИ УСЛУГИ	7,055,000	5,548,052	0	0	0	0	0	0	0	0	7,055,000	5,548,052
<b>72</b>	<b>НЕДАНОЧНИ ПРИХОДИ</b>	<b>3,800,000</b>	<b>2,818,873</b>	<b>0</b>	<b>0</b>	<b>5,410,800</b>	<b>2,510,951</b>	<b>0</b>	<b>0</b>	<b>0</b>	<b>0</b>	<b>9,210,800</b>	<b>5,329,824</b>
722	ГЛОБИ, СУДСКИ И АДМИНИСТРАТИВНИ ТАКСИ	500,000	245,020	0	0	0	0	0	0	0	0	500,000	245,020
723	ТАКСИ И НАДОМЕСТОЦИ	100,000	30,600	0	0	5,410,800	2,510,951	0	0	0	0	5,510,800	2,541,551
724	ДРУГИ ВЛАДИНИ УСЛУГИ	150,000	0	0	0	0	0	0	0	0	0	150,000	0
725	ДРУГИ НЕДАНОЧНИ ПРИХОДИ	3,050,000	2,543,253	0	0	0	0	0	0	0	0	3,050,000	2,543,253
<b>73</b>	<b>КАПИТАЛНИ ПРИХОДИ</b>	<b>123,160,000</b>	<b>90,235,472</b>	<b>0</b>	<b>0</b>	<b>0</b>	<b>0</b>	<b>0</b>	<b>0</b>	<b>0</b>	<b>0</b>	<b>123,160,000</b>	<b>90,235,472</b>
733	ПРОДАЖБА НА ЗЕМЈИШТЕ И НЕМАТЕРИЈАЛНИ ВЛОЖУВАЊА	123,160,000	90,235,472	0	0	0	0	0	0	0	0	123,160,000	90,235,472
<b>74</b>	<b>ТРАНСФЕРИ И ДОНАЦИИ</b>	<b>18,574,000</b>	<b>17,141,291</b>	<b>65,720,838</b>	<b>63,305,012</b>	<b>0</b>	<b>105,256</b>	<b>39,306,831</b>	<b>11,140,320</b>	<b>0</b>	<b>0</b>	<b>123,601,669</b>	<b>91,691,879</b>
741	ТРАНСФЕРИ ОД ДРУГИ НИВОА НА ВЛАСТ	18,574,000	17,141,291	65,720,838	63,305,012	0	105,256	0	1,154,286	0	0	84,294,838	81,705,845
742	ДОНАЦИИ ОД СТРАНСТВО	0	0	0	0	0	0	39,306,831	9,986,034	0	0	39,306,831	9,986,034

Категорија Ставка	О П И С	Буџет 2013		Дотации 2013		Самофинансирачки активности 2013		Донации 2013		Кредити 2013		ВКУПНО 2013	
		План	Реализација	План	Реализација	План	Реализација	План	Реализација	План	Реализација	План	Реализација
<b>74701</b>	<b>МОГИЛА</b>	<b>50,517,584</b>	<b>34,585,556</b>	<b>35,219,003</b>	<b>34,950,000</b>	<b>3,256,000</b>	<b>277,663</b>	<b>7,808,000</b>	<b>3,597,168</b>	<b>4,500,000</b>	<b>2,335,462</b>	<b>101,300,587</b>	<b>75,745,849</b>
<b>71</b>	<b>ДАНОЧНИ ПРИХОДИ</b>	<b>18,891,200</b>	<b>7,758,889</b>	<b>0</b>	<b>0</b>	<b>0</b>	<b>0</b>	<b>0</b>	<b>0</b>	<b>0</b>	<b>0</b>	<b>18,891,200</b>	<b>7,758,889</b>
711	ДАНОК ОД ДОХОД, ОД ДОБИВКА И ОД КАПИТАЛНИ ДОБИВКИ	410,000	348,714	0	0	0	0	0	0	0	0	410,000	348,714
713	ДАНОЦИ НА ИМОТ	5,150,000	2,801,953	0	0	0	0	0	0	0	0	5,150,000	2,801,953
717	ДАНОЦИ НА СПЕЦИФИЧНИ УСЛУГИ	8,931,200	4,608,222	0	0	0	0	0	0	0	0	8,931,200	4,608,222
718	ТАКСИ НА КОРИСТЕЊЕ ИЛИ ДОЗВОЛИ ЗА ВРШЕЊЕ НА ДЕЈНОСТ	4,400,000	0	0	0	0	0	0	0	0	0	4,400,000	0
<b>72</b>	<b>НЕДАНОЧНИ ПРИХОДИ</b>	<b>960,000</b>	<b>264,975</b>	<b>0</b>	<b>0</b>	<b>3,256,000</b>	<b>273,563</b>	<b>0</b>	<b>0</b>	<b>0</b>	<b>0</b>	<b>4,216,000</b>	<b>538,538</b>
722	ГЛОБИ, СУДСКИ И АДМИНИСТРАТИВНИ ТАКСИ	300,000	217,130	0	0	0	0	0	0	0	0	300,000	217,130
723	ТАКСИ И НАДОМЕСТОЦИ	150,000	46,608	0	0	3,256,000	273,563	0	0	0	0	3,406,000	320,171
724	ДРУГИ ВЛАДИНИ УСЛУГИ	250,000	0	0	0	0	0	0	0	0	0	250,000	0
725	ДРУГИ НЕДАНОЧНИ ПРИХОДИ	260,000	1,237	0	0	0	0	0	0	0	0	260,000	1,237
<b>73</b>	<b>КАПИТАЛНИ ПРИХОДИ</b>	<b>6,000,000</b>	<b>7,700,779</b>	<b>0</b>	<b>0</b>	<b>0</b>	<b>0</b>	<b>0</b>	<b>0</b>	<b>0</b>	<b>0</b>	<b>6,000,000</b>	<b>7,700,779</b>
733	ПРОДАЖБА НА ЗЕМЈИШТЕ И НЕМАТЕРИЈАЛНИ ВЛОЖУВАЊА	6,000,000	7,700,779	0	0	0	0	0	0	0	0	6,000,000	7,700,779
<b>74</b>	<b>ТРАНСФЕРИ И ДОНАЦИИ</b>	<b>24,666,384</b>	<b>18,860,913</b>	<b>35,219,003</b>	<b>34,950,000</b>	<b>0</b>	<b>4,100</b>	<b>7,808,000</b>	<b>3,597,168</b>	<b>0</b>	<b>0</b>	<b>67,693,387</b>	<b>57,412,181</b>
741	ТРАНСФЕРИ ОД ДРУГИ НИВОА НА ВЛАСТ	24,666,384	18,860,913	35,219,003	34,950,000	0	4,100	2,200,000	0	0	0	62,085,387	53,815,013
742	ДОНАЦИИ ОД СТРАНСТВО	0	0	0	0	0	0	5,608,000	3,597,168	0	0	5,608,000	3,597,168
<b>75</b>	<b>ДОМАШНО ЗАДОЛЖУВАЊЕ</b>	<b>0</b>	<b>0</b>	<b>0</b>	<b>0</b>	<b>0</b>	<b>0</b>	<b>0</b>	<b>0</b>	<b>4,500,000</b>	<b>2,335,462</b>	<b>4,500,000</b>	<b>2,335,462</b>
754	ДРУГО ДОМАШНО ЗАДОЛЖУВАЊЕ	0	0	0	0	0	0	0	0	4,500,000	2,335,462	4,500,000	2,335,462

Категорија Ставка	О П И С	Буџет 2013		Дотации 2013		Самофинансирачки активности 2013		Донации 2013		Кредити 2013		ВКУПНО 2013	
		План	Реализација	План	Реализација	План	Реализација	План	Реализација	План	Реализација	План	Реализација
<b>74801</b>	<b>НЕГОТИНО</b>	<b>169,928,389</b>	<b>87,927,137</b>	<b>159,334,404</b>	<b>155,930,110</b>	<b>11,151,000</b>	<b>7,206,307</b>	<b>8,526,540</b>	<b>8,155,077</b>	<b>0</b>	<b>0</b>	<b>348,940,333</b>	<b>259,218,631</b>
<b>71</b>	<b>ДАНОЧНИ ПРИХОДИ</b>	<b>55,143,000</b>	<b>38,816,846</b>	<b>0</b>	<b>0</b>	<b>0</b>	<b>0</b>	<b>0</b>	<b>0</b>	<b>0</b>	<b>0</b>	<b>55,143,000</b>	<b>38,816,846</b>
711	ДАНОК ОД ДОХОД, ОД ДОБИВКА И ОД КАПИТАЛНИ ДОБИВКИ	2,200,000	2,236,806	0	0	0	0	0	0	0	0	2,200,000	2,236,806
713	ДАНОЦИ НА ИМОТ	11,400,000	11,859,312	0	0	0	0	0	0	0	0	11,400,000	11,859,312
717	ДАНОЦИ НА СПЕЦИФИЧНИ УСЛУГИ	38,000,000	24,551,316	0	0	0	0	0	0	0	0	38,000,000	24,551,316
718	ТАКСИ НА КОРИСТЕЊЕ ИЛИ ДОЗВОЛИ ЗА ВРШЕЊЕ НА ДЕЈНОСТ	3,543,000	169,412	0	0	0	0	0	0	0	0	3,543,000	169,412
<b>72</b>	<b>НЕДАНОЧНИ ПРИХОДИ</b>	<b>3,300,000</b>	<b>5,538,667</b>	<b>0</b>	<b>0</b>	<b>11,151,000</b>	<b>7,206,307</b>	<b>0</b>	<b>0</b>	<b>0</b>	<b>0</b>	<b>14,451,000</b>	<b>12,744,974</b>
722	ГЛОБИ, СУДСКИ И АДМИНИСТРАТИВНИ ТАКСИ	500,000	513,356	0	0	0	0	0	0	0	0	500,000	513,356
723	ТАКСИ И НАДОМЕСТОЦИ	0	0	0	0	11,101,000	7,201,307	0	0	0	0	11,101,000	7,201,307
724	ДРУГИ ВЛАДИНИ УСЛУГИ	800,000	628,773	0	0	0	5,000	0	0	0	0	800,000	633,773
725	ДРУГИ НЕДАНОЧНИ ПРИХОДИ	2,000,000	4,396,538	0	0	50,000	0	0	0	0	0	2,050,000	4,396,538
<b>73</b>	<b>КАПИТАЛНИ ПРИХОДИ</b>	<b>66,148,440</b>	<b>15,987,991</b>	<b>0</b>	<b>0</b>	<b>0</b>	<b>0</b>	<b>0</b>	<b>0</b>	<b>0</b>	<b>0</b>	<b>66,148,440</b>	<b>15,987,991</b>
733	ПРОДАЖБА НА ЗЕМЈИШТЕ И НЕМАТЕРИЈАЛНИ ВЛОЖУВАЊА	66,148,440	15,987,991	0	0	0	0	0	0	0	0	66,148,440	15,987,991
<b>74</b>	<b>ТРАНСФЕРИ И ДОНАЦИИ</b>	<b>45,336,949</b>	<b>27,583,633</b>	<b>159,334,404</b>	<b>155,930,110</b>	<b>0</b>	<b>0</b>	<b>8,526,540</b>	<b>8,155,077</b>	<b>0</b>	<b>0</b>	<b>213,197,893</b>	<b>191,668,820</b>
741	ТРАНСФЕРИ ОД ДРУГИ НИВОА НА ВЛАСТ	45,336,949	27,583,633	159,334,404	155,930,110	0	0	0	566,072	0	0	204,671,353	184,079,815
742	ДОНАЦИИ ОД СТРАНСТВО	0	0	0	0	0	0	8,526,540	7,589,005	0	0	8,526,540	7,589,005

Категорија Ставка	О П И С	Буџет 2013		Дотации 2013		Самофинансирачки активности 2013		Донации 2013		Кредити 2013		ВКУПНО 2013	
		План	Реализација	План	Реализација	План	Реализација	План	Реализација	План	Реализација	План	Реализација
<b>74901</b>	<b>НОВАЦИ</b>	<b>116,706,469</b>	<b>92,686,361</b>	<b>23,597,228</b>	<b>22,773,000</b>	<b>216,800</b>	<b>45,673</b>	<b>8,426,681</b>	<b>7,918,728</b>	<b>3,693,700</b>	<b>3,693,646</b>	<b>152,640,878</b>	<b>127,117,408</b>
<b>71</b>	<b>ДАНОЧНИ ПРИХОДИ</b>	<b>12,633,608</b>	<b>5,695,834</b>	<b>0</b>	<b>0</b>	<b>0</b>	<b>0</b>	<b>0</b>	<b>0</b>	<b>0</b>	<b>0</b>	<b>12,633,608</b>	<b>5,695,834</b>
711	ДАНОК ОД ДОХОД, ОД ДОБИВКА И ОД КАПИТАЛНИ ДОБИВКИ	350,320	395,233	0	0	0	0	0	0	0	0	350,320	395,233
713	ДАНОЦИ НА ИМОТ	1,857,000	2,243,355	0	0	0	0	0	0	0	0	1,857,000	2,243,355
717	ДАНОЦИ НА СПЕЦИФИЧНИ УСЛУГИ	2,950,000	3,057,246	0	0	0	0	0	0	0	0	2,950,000	3,057,246
718	ТАКСИ НА КОРИСТЕЊЕ ИЛИ ДОЗВОЛИ ЗА ВРШЕЊЕ НА ДЕЈНОСТ	7,476,288	0	0	0	0	0	0	0	0	0	7,476,288	0
<b>72</b>	<b>НЕДАНОЧНИ ПРИХОДИ</b>	<b>2,494,000</b>	<b>333,454</b>	<b>0</b>	<b>0</b>	<b>216,800</b>	<b>13,365</b>	<b>0</b>	<b>0</b>	<b>0</b>	<b>0</b>	<b>2,710,800</b>	<b>346,819</b>
722	ГЛОБИ, СУДСКИ И АДМИНИСТРАТИВНИ ТАКСИ	160,000	168,055	0	0	0	0	0	0	0	0	160,000	168,055
723	ТАКСИ И НАДОМЕСТОЦИ	10,000	2,200	0	0	206,800	13,365	0	0	0	0	216,800	15,565
724	ДРУГИ ВЛАДИНИ УСЛУГИ	20,000	5,000	0	0	0	0	0	0	0	0	20,000	5,000
725	ДРУГИ НЕДАНОЧНИ ПРИХОДИ	2,304,000	158,199	0	0	10,000	0	0	0	0	0	2,314,000	158,199
<b>73</b>	<b>КАПИТАЛНИ ПРИХОДИ</b>	<b>58,200,000</b>	<b>58,215,668</b>	<b>0</b>	<b>0</b>	<b>0</b>	<b>0</b>	<b>0</b>	<b>0</b>	<b>0</b>	<b>0</b>	<b>58,200,000</b>	<b>58,215,668</b>
733	ПРОДАЖБА НА ЗЕМЈИШТЕ И НЕМАТЕРИЈАЛНИ ВЛОЖУВАЊА	58,200,000	58,215,668	0	0	0	0	0	0	0	0	58,200,000	58,215,668
<b>74</b>	<b>ТРАНСФЕРИ И ДОНАЦИИ</b>	<b>43,378,861</b>	<b>28,441,405</b>	<b>23,597,228</b>	<b>22,773,000</b>	<b>0</b>	<b>32,308</b>	<b>8,426,681</b>	<b>7,918,728</b>	<b>0</b>	<b>0</b>	<b>75,402,770</b>	<b>59,165,441</b>
741	ТРАНСФЕРИ ОД ДРУГИ НИВОА НА ВЛАСТ	43,378,861	28,441,405	23,597,228	22,773,000	0	32,308	0	0	0	0	66,976,089	51,246,713
742	ДОНАЦИИ ОД СТРАНСТВО	0	0	0	0	0	0	8,426,681	7,918,728	0	0	8,426,681	7,918,728
<b>75</b>	<b>ДОМАШНО ЗАДОЛЖУВАЊЕ</b>	<b>0</b>	<b>0</b>	<b>0</b>	<b>0</b>	<b>0</b>	<b>0</b>	<b>0</b>	<b>0</b>	<b>3,693,700</b>	<b>3,693,646</b>	<b>3,693,700</b>	<b>3,693,646</b>
754	ДРУГО ДОМАШНО ЗАДОЛЖУВАЊЕ	0	0	0	0	0	0	0	0	3,693,700	3,693,646	3,693,700	3,693,646

Категорија Ставка	О П И С	Буџет 2013		Дотации 2013		Самофинансирачки активности 2013		Донации 2013		Кредити 2013		ВКУПНО 2013	
		План	Реализација	План	Реализација	План	Реализација	План	Реализација	План	Реализација	План	Реализација
<b>75001</b>	<b>НОВО СЕЛО</b>	<b>49,173,000</b>	<b>37,595,375</b>	<b>57,515,000</b>	<b>55,432,459</b>	<b>2,563,900</b>	<b>1,285,651</b>	<b>22,910,711</b>	<b>6,361,172</b>	<b>0</b>	<b>0</b>	<b>132,162,611</b>	<b>100,674,657</b>
<b>71</b>	<b>ДАНОЧНИ ПРИХОДИ</b>	<b>16,177,000</b>	<b>13,589,711</b>	<b>0</b>	<b>0</b>	<b>0</b>	<b>0</b>	<b>0</b>	<b>0</b>	<b>0</b>	<b>0</b>	<b>16,177,000</b>	<b>13,589,711</b>
711	ДАНОК ОД ДОХОД, ОД ДОБИВКА И ОД КАПИТАЛНИ ДОБИВКИ	500,000	374,558	0	0	0	0	0	0	0	0	500,000	374,558
713	ДАНОЦИ НА ИМОТ	4,135,000	3,560,731	0	0	0	0	0	0	0	0	4,135,000	3,560,731
717	ДАНОЦИ НА СПЕЦИФИЧНИ УСЛУГИ	11,392,000	9,645,172	0	0	0	0	0	0	0	0	11,392,000	9,645,172
718	ТАКСИ НА КОРИСТЕЊЕ ИЛИ ДОЗВОЛИ ЗА ВРШЕЊЕ НА ДЕЈНОСТ	150,000	9,250	0	0	0	0	0	0	0	0	150,000	9,250
<b>72</b>	<b>НЕДАНОЧНИ ПРИХОДИ</b>	<b>2,513,000</b>	<b>3,195,662</b>	<b>0</b>	<b>0</b>	<b>2,563,900</b>	<b>1,276,269</b>	<b>0</b>	<b>0</b>	<b>0</b>	<b>0</b>	<b>5,076,900</b>	<b>4,471,931</b>
722	ГЛОБИ, СУДСКИ И АДМИНИСТРАТИВНИ ТАКСИ	923,000	564,564	0	0	0	0	0	0	0	0	923,000	564,564
723	ТАКСИ И НАДОМЕСТОЦИ	500,000	426,705	0	0	2,417,900	1,276,269	0	0	0	0	2,917,900	1,702,974
724	ДРУГИ ВЛАДИНИ УСЛУГИ	20,000	0	0	0	0	0	0	0	0	0	20,000	0
725	ДРУГИ НЕДАНОЧНИ ПРИХОДИ	1,070,000	2,204,393	0	0	146,000	0	0	0	0	0	1,216,000	2,204,393
<b>73</b>	<b>КАПИТАЛНИ ПРИХОДИ</b>	<b>11,050,000</b>	<b>4,989,728</b>	<b>0</b>	<b>0</b>	<b>0</b>	<b>0</b>	<b>0</b>	<b>0</b>	<b>0</b>	<b>0</b>	<b>11,050,000</b>	<b>4,989,728</b>
731	ПРОДАЖБА НА КАПИТАЛНИ СРЕДСТВА	50,000	0	0	0	0	0	0	0	0	0	50,000	0
733	ПРОДАЖБА НА ЗЕМЈИШТЕ И НЕМАТЕРИЈАЛНИ ВЛОЖУВАЊА	11,000,000	4,989,728	0	0	0	0	0	0	0	0	11,000,000	4,989,728
<b>74</b>	<b>ТРАНСФЕРИ И ДОНАЦИИ</b>	<b>19,433,000</b>	<b>15,820,274</b>	<b>57,515,000</b>	<b>55,432,459</b>	<b>0</b>	<b>9,382</b>	<b>22,910,711</b>	<b>6,361,172</b>	<b>0</b>	<b>0</b>	<b>99,858,711</b>	<b>77,623,287</b>
741	ТРАНСФЕРИ ОД ДРУГИ НИВОА НА ВЛАСТ	19,433,000	15,820,274	57,515,000	55,432,459	0	9,382	0	746,499	0	0	76,948,000	72,008,614
742	ДОНАЦИИ ОД СТРАНСТВО	0	0	0	0	0	0	22,910,711	4,014,673	0	0	22,910,711	4,014,673
743	КАПИТАЛНИ ДОНАЦИИ	0	0	0	0	0	0	0	1,600,000	0	0	0	1,600,000

Категорија Ставка	О П И С	Буџет 2013		Дотации 2013		Самофинансирачки активности 2013		Донации 2013		Кредити 2013		ВКУПНО 2013	
		План	Реализација	План	Реализација	План	Реализација	План	Реализација	План	Реализација	План	Реализација
<b>75101</b>	<b>ОСЛОМЕЈ</b>	<b>53,500,000</b>	<b>10,108,788</b>	<b>60,215,333</b>	<b>20,464,617</b>	<b>450,000</b>	<b>0</b>	<b>1,400,000</b>	<b>0</b>	<b>0</b>	<b>0</b>	<b>115,565,333</b>	<b>30,573,405</b>
<b>71</b>	<b>ДАНОЧНИ ПРИХОДИ</b>	<b>11,290,000</b>	<b>2,615,113</b>	<b>0</b>	<b>0</b>	<b>0</b>	<b>0</b>	<b>0</b>	<b>0</b>	<b>0</b>	<b>0</b>	<b>11,290,000</b>	<b>2,615,113</b>
711	ДАНОК ОД ДОХОД, ОД ДОБИВКА И ОД КАПИТАЛНИ ДОБИВКИ	760,000	126,967	0	0	0	0	0	0	0	0	760,000	126,967
713	ДАНОЦИ НА ИМОТ	3,800,000	496,452	0	0	0	0	0	0	0	0	3,800,000	496,452
717	ДАНОЦИ НА СПЕЦИФИЧНИ УСЛУГИ	6,700,000	1,986,694	0	0	0	0	0	0	0	0	6,700,000	1,986,694
718	ТАКСИ НА КОРИСТЕЊЕ ИЛИ ДОЗВОЛИ ЗА ВРШЕЊЕ НА ДЕЈНОСТ	30,000	5,000	0	0	0	0	0	0	0	0	30,000	5,000
<b>72</b>	<b>НЕДАНОЧНИ ПРИХОДИ</b>	<b>1,010,000</b>	<b>251,250</b>	<b>0</b>	<b>0</b>	<b>450,000</b>	<b>0</b>	<b>0</b>	<b>0</b>	<b>0</b>	<b>0</b>	<b>1,460,000</b>	<b>251,250</b>
722	ГЛОБИ, СУДСКИ И АДМИНИСТРАТИВНИ ТАКСИ	500,000	53,650	0	0	0	0	0	0	0	0	500,000	53,650
723	ТАКСИ И НАДОМЕСТОЦИ	0	0	0	0	200,000	0	0	0	0	0	200,000	0
724	ДРУГИ ВЛАДИНИ УСЛУГИ	210,000	0	0	0	200,000	0	0	0	0	0	410,000	0
725	ДРУГИ НЕДАНОЧНИ ПРИХОДИ	300,000	197,600	0	0	50,000	0	0	0	0	0	350,000	197,600
<b>73</b>	<b>КАПИТАЛНИ ПРИХОДИ</b>	<b>10,200,000</b>	<b>2,458,202</b>	<b>0</b>	<b>0</b>	<b>0</b>	<b>0</b>	<b>0</b>	<b>0</b>	<b>0</b>	<b>0</b>	<b>10,200,000</b>	<b>2,458,202</b>
733	ПРОДАЖБА НА ЗЕМЈИШТЕ И НЕМАТЕРИЈАЛНИ ВЛОЖУВАЊА	10,200,000	2,458,202	0	0	0	0	0	0	0	0	10,200,000	2,458,202
<b>74</b>	<b>ТРАНСФЕРИ И ДОНАЦИИ</b>	<b>31,000,000</b>	<b>4,784,223</b>	<b>60,215,333</b>	<b>20,464,617</b>	<b>0</b>	<b>0</b>	<b>1,400,000</b>	<b>0</b>	<b>0</b>	<b>0</b>	<b>92,615,333</b>	<b>25,248,840</b>
741	ТРАНСФЕРИ ОД ДРУГИ НИВОА НА ВЛАСТ	31,000,000	4,784,223	60,215,333	20,464,617	0	0	0	0	0	0	91,215,333	25,248,840
742	ДОНАЦИИ ОД СТРАНСТВО	0	0	0	0	0	0	1,400,000	0	0	0	1,400,000	0

Категорија Ставка	О П И С	Буџет 2013		Дотации 2013		Самофинансирачки активности 2013		Донации 2013		Кредити 2013		ВКУПНО 2013	
		План	Реализација	План	Реализација	План	Реализација	План	Реализација	План	Реализација	План	Реализација
<b>75201</b>	<b>ОХРИД</b>	<b>408,028,322</b>	<b>371,374,384</b>	<b>360,260,178</b>	<b>356,613,452</b>	<b>24,761,500</b>	<b>17,746,152</b>	<b>1,550,000</b>	<b>1,476,303</b>	<b>0</b>	<b>0</b>	<b>794,600,000</b>	<b>747,210,291</b>
<b>71</b>	<b>ДАНОЧНИ ПРИХОДИ</b>	<b>324,434,078</b>	<b>299,542,041</b>	<b>0</b>	<b>0</b>	<b>0</b>	<b>0</b>	<b>0</b>	<b>0</b>	<b>0</b>	<b>0</b>	<b>324,434,078</b>	<b>299,542,041</b>
711	ДАНОК ОД ДОХОД, ОД ДОБИВКА И ОД КАПИТАЛНИ ДОБИВКИ	7,230,000	7,173,791	0	0	0	0	0	0	0	0	7,230,000	7,173,791
713	ДАНОЦИ НА ИМОТ	143,600,000	147,236,108	0	0	0	0	0	0	0	0	143,600,000	147,236,108
717	ДАНОЦИ НА СПЕЦИФИЧНИ УСЛУГИ	170,904,078	144,579,522	0	0	0	0	0	0	0	0	170,904,078	144,579,522
718	ТАКСИ НА КОРИСТЕЊЕ ИЛИ ДОЗВОЛИ ЗА ВРШЕЊЕ НА ДЕЈНОСТ	2,700,000	552,620	0	0	0	0	0	0	0	0	2,700,000	552,620
<b>72</b>	<b>НЕДАНОЧНИ ПРИХОДИ</b>	<b>14,100,000</b>	<b>12,760,584</b>	<b>0</b>	<b>0</b>	<b>24,761,500</b>	<b>16,711,408</b>	<b>0</b>	<b>0</b>	<b>0</b>	<b>0</b>	<b>38,861,500</b>	<b>29,471,992</b>
721	ПРЕТПРИЕМАЧКИ ПРИХОД И ПРИХОД ОД ИМОТ	0	0	0	0	0	13,217	0	0	0	0	0	13,217
722	ГЛОБИ, СУДСКИ И АДМИНИСТРАТИВНИ ТАКСИ	3,400,000	3,423,135	0	0	0	0	0	0	0	0	3,400,000	3,423,135
723	ТАКСИ И НАДОМЕСТОЦИ	5,000,000	4,710,444	0	0	19,961,500	16,670,580	0	0	0	0	24,961,500	21,381,024
724	ДРУГИ ВЛАДИНИ УСЛУГИ	1,100,000	839,158	0	0	0	0	0	0	0	0	1,100,000	839,158
725	ДРУГИ НЕДАНОЧНИ ПРИХОДИ	4,600,000	3,787,847	0	0	4,800,000	27,611	0	0	0	0	9,400,000	3,815,458
<b>73</b>	<b>КАПИТАЛНИ ПРИХОДИ</b>	<b>24,800,000</b>	<b>17,444,521</b>	<b>0</b>	<b>0</b>	<b>0</b>	<b>0</b>	<b>0</b>	<b>0</b>	<b>0</b>	<b>0</b>	<b>24,800,000</b>	<b>17,444,521</b>
733	ПРОДАЖБА НА ЗЕМЈИШТЕ И НЕМАТЕРИЈАЛНИ ВЛОЖУВАЊА	24,800,000	17,444,521	0	0	0	0	0	0	0	0	24,800,000	17,444,521
<b>74</b>	<b>ТРАНСФЕРИ И ДОНАЦИИ</b>	<b>44,694,244</b>	<b>41,627,238</b>	<b>360,260,178</b>	<b>356,613,452</b>	<b>0</b>	<b>1,034,744</b>	<b>1,550,000</b>	<b>1,476,303</b>	<b>0</b>	<b>0</b>	<b>406,504,422</b>	<b>400,751,737</b>
741	ТРАНСФЕРИ ОД ДРУГИ НИВОА НА ВЛАСТ	44,694,244	41,627,238	360,260,178	356,613,452	0	1,034,744	0	1,416,303	0	0	404,954,422	400,691,737
742	ДОНАЦИИ ОД СТРАНСТВО	0	0	0	0	0	0	1,550,000	60,000	0	0	1,550,000	60,000



Категорија Ставка	О П И С	Буџет 2013		Дотации 2013		Самофинансирачки активности 2013		Донации 2013		Кредити 2013		ВКУПНО 2013	
		План	Реализација	План	Реализација	План	Реализација	План	Реализација	План	Реализација	План	Реализација
<b>75301</b>	<b>ПЕТРОВЕЦ</b>	<b>114,902,000</b>	<b>100,790,429</b>	<b>52,607,000</b>	<b>50,607,000</b>	<b>480,000</b>	<b>270,167</b>	<b>0</b>	<b>0</b>	<b>14,000,000</b>	<b>12,805,328</b>	<b>181,989,000</b>	<b>164,472,924</b>
<b>71</b>	<b>ДАНОЧНИ ПРИХОДИ</b>	<b>18,332,500</b>	<b>16,727,430</b>	<b>0</b>	<b>0</b>	<b>0</b>	<b>0</b>	<b>0</b>	<b>0</b>	<b>0</b>	<b>0</b>	<b>18,332,500</b>	<b>16,727,430</b>
711	ДАНОК ОД ДОХОД, ОД ДОБИВКА И ОД КАПИТАЛНИ ДОБИВКИ	665,000	706,663	0	0	0	0	0	0	0	0	665,000	706,663
713	ДАНОЦИ НА ИМОТ	9,922,500	6,923,788	0	0	0	0	0	0	0	0	9,922,500	6,923,788
717	ДАНОЦИ НА СПЕЦИФИЧНИ УСЛУГИ	7,740,000	9,072,438	0	0	0	0	0	0	0	0	7,740,000	9,072,438
718	ТАКСИ НА КОРИСТЕЊЕ ИЛИ ДОЗВОЛИ ЗА ВРШЕЊЕ НА ДЕЈНОСТ	5,000	24,541	0	0	0	0	0	0	0	0	5,000	24,541
<b>72</b>	<b>НЕДАНОЧНИ ПРИХОДИ</b>	<b>510,000</b>	<b>3,511,970</b>	<b>0</b>	<b>0</b>	<b>480,000</b>	<b>270,167</b>	<b>0</b>	<b>0</b>	<b>0</b>	<b>0</b>	<b>990,000</b>	<b>3,782,137</b>
722	ГЛОБИ, СУДСКИ И АДМИНИСТРАТИВНИ ТАКСИ	350,000	385,563	0	0	0	0	0	0	0	0	350,000	385,563
723	ТАКСИ И НАДОМЕСТОЦИ	0	36,000	0	0	380,000	130,010	0	0	0	0	380,000	166,010
724	ДРУГИ ВЛАДИНИ УСЛУГИ	110,000	3,090,407	0	0	0	0	0	0	0	0	110,000	3,090,407
725	ДРУГИ НЕДАНОЧНИ ПРИХОДИ	50,000	0	0	0	100,000	140,157	0	0	0	0	150,000	140,157
<b>73</b>	<b>КАПИТАЛНИ ПРИХОДИ</b>	<b>79,520,000</b>	<b>57,770,358</b>	<b>0</b>	<b>0</b>	<b>0</b>	<b>0</b>	<b>0</b>	<b>0</b>	<b>0</b>	<b>0</b>	<b>79,520,000</b>	<b>57,770,358</b>
733	ПРОДАЖБА НА ЗЕМЈИШТЕ И НЕМАТЕРИЈАЛНИ ВЛОЖУВАЊА	79,520,000	57,770,358	0	0	0	0	0	0	0	0	79,520,000	57,770,358
<b>74</b>	<b>ТРАНСФЕРИ И ДОНАЦИИ</b>	<b>16,539,500</b>	<b>22,780,671</b>	<b>52,607,000</b>	<b>50,607,000</b>	<b>0</b>	<b>0</b>	<b>0</b>	<b>0</b>	<b>0</b>	<b>0</b>	<b>69,146,500</b>	<b>73,387,671</b>
741	ТРАНСФЕРИ ОД ДРУГИ НИВОА НА ВЛАСТ	16,539,500	22,780,671	52,607,000	50,607,000	0	0	0	0	0	0	69,146,500	73,387,671
<b>75</b>	<b>ДОМАШНО ЗАДОЛЖУВАЊЕ</b>	<b>0</b>	<b>0</b>	<b>0</b>	<b>0</b>	<b>0</b>	<b>0</b>	<b>0</b>	<b>0</b>	<b>14,000,000</b>	<b>12,805,328</b>	<b>14,000,000</b>	<b>12,805,328</b>
754	ДРУГО ДОМАШНО ЗАДОЛЖУВАЊЕ	0	0	0	0	0	0	0	0	14,000,000	12,805,328	14,000,000	12,805,328

Категорија Ставка	О П И С	Буџет 2013		Дотации 2013		Самофинансирачки активности 2013		Донации 2013		Кредити 2013		ВКУПНО 2013	
		План	Реализација	План	Реализација	План	Реализација	План	Реализација	План	Реализација	План	Реализација
<b>75401</b>	<b>ПЕХЧЕВО</b>	<b>57,010,138</b>	<b>20,709,772</b>	<b>38,236,216</b>	<b>36,112,001</b>	<b>6,125,378</b>	<b>2,850,507</b>	<b>17,621,031</b>	<b>7,985,967</b>	<b>0</b>	<b>0</b>	<b>118,992,763</b>	<b>67,658,247</b>
<b>71</b>	<b>ДАНОЧНИ ПРИХОДИ</b>	<b>9,471,958</b>	<b>7,742,171</b>	<b>0</b>	<b>0</b>	<b>0</b>	<b>0</b>	<b>0</b>	<b>0</b>	<b>0</b>	<b>0</b>	<b>9,471,958</b>	<b>7,742,171</b>
711	ДАНОК ОД ДОХОД, ОД ДОБИВКА И ОД КАПИТАЛНИ ДОБИВКИ	514,958	377,862	0	0	0	0	0	0	0	0	514,958	377,862
713	ДАНОЦИ НА ИМОТ	1,152,000	1,642,344	0	0	0	0	0	0	0	0	1,152,000	1,642,344
717	ДАНОЦИ НА СПЕЦИФИЧНИ УСЛУГИ	7,705,000	5,721,965	0	0	0	0	0	0	0	0	7,705,000	5,721,965
718	ТАКСИ НА КОРИСТЕЊЕ ИЛИ ДОЗВОЛИ ЗА ВРШЕЊЕ НА ДЕЈНОСТ	100,000	0	0	0	0	0	0	0	0	0	100,000	0
<b>72</b>	<b>НЕДАНОЧНИ ПРИХОДИ</b>	<b>2,305,000</b>	<b>1,233,530</b>	<b>0</b>	<b>0</b>	<b>6,125,378</b>	<b>2,591,756</b>	<b>0</b>	<b>0</b>	<b>0</b>	<b>0</b>	<b>8,430,378</b>	<b>3,825,286</b>
722	ГЛОБИ, СУДСКИ И АДМИНИСТРАТИВНИ ТАКСИ	385,000	125,295	0	0	0	0	0	0	0	0	385,000	125,295
723	ТАКСИ И НАДОМЕСТОЦИ	120,000	58,920	0	0	6,125,378	2,591,756	0	0	0	0	6,245,378	2,650,676
724	ДРУГИ ВЛАДИНИ УСЛУГИ	450,000	0	0	0	0	0	0	0	0	0	450,000	0
725	ДРУГИ НЕДАНОЧНИ ПРИХОДИ	1,350,000	1,049,315	0	0	0	0	0	0	0	0	1,350,000	1,049,315
<b>73</b>	<b>КАПИТАЛНИ ПРИХОДИ</b>	<b>5,955,000</b>	<b>455,619</b>	<b>0</b>	<b>0</b>	<b>0</b>	<b>0</b>	<b>0</b>	<b>0</b>	<b>0</b>	<b>0</b>	<b>5,955,000</b>	<b>455,619</b>
733	ПРОДАЖБА НА ЗЕМЈИШТЕ И НЕМАТЕРИЈАЛНИ ВЛОЖУВАЊА	5,955,000	455,619	0	0	0	0	0	0	0	0	5,955,000	455,619
<b>74</b>	<b>ТРАНСФЕРИ И ДОНАЦИИ</b>	<b>39,278,180</b>	<b>11,278,452</b>	<b>38,236,216</b>	<b>36,112,001</b>	<b>0</b>	<b>258,751</b>	<b>17,621,031</b>	<b>7,985,967</b>	<b>0</b>	<b>0</b>	<b>95,135,427</b>	<b>55,635,171</b>
741	ТРАНСФЕРИ ОД ДРУГИ НИВОА НА ВЛАСТ	39,278,180	11,278,452	38,236,216	36,112,001	0	258,751	0	0	0	0	77,514,396	47,649,204
742	ДОНАЦИИ ОД СТРАНСТВО	0	0	0	0	0	0	17,121,031	7,677,095	0	0	17,121,031	7,677,095
744	ТЕКОВНИ ДОНАЦИИ	0	0	0	0	0	0	500,000	308,872	0	0	500,000	308,872

Категорија Ставка	О П И С	Буџет 2013		Дотации 2013		Самофинансирачки активности 2013		Донации 2013		Кредити 2013		ВКУПНО 2013	
		План	Реализација	План	Реализација	План	Реализација	План	Реализација	План	Реализација	План	Реализација
<b>75501</b>	<b>ПЛАСНИЦА</b>	<b>31,600,000</b>	<b>12,290,707</b>	<b>3,300,771</b>	<b>3,300,000</b>	<b>291,000</b>	<b>92,535</b>	<b>0</b>	<b>0</b>	<b>0</b>	<b>0</b>	<b>35,191,771</b>	<b>15,683,242</b>
<b>71</b>	<b>ДАНОЧНИ ПРИХОДИ</b>	<b>5,320,000</b>	<b>5,819,842</b>	<b>0</b>	<b>0</b>	<b>0</b>	<b>0</b>	<b>0</b>	<b>0</b>	<b>0</b>	<b>0</b>	<b>5,320,000</b>	<b>5,819,842</b>
711	ДАНОК ОД ДОХОД, ОД ДОБИВКА И ОД КАПИТАЛНИ ДОБИВКИ	80,000	72,596	0	0	0	0	0	0	0	0	80,000	72,596
713	ДАНОЦИ НА ИМОТ	2,150,000	1,276,981	0	0	0	0	0	0	0	0	2,150,000	1,276,981
717	ДАНОЦИ НА СПЕЦИФИЧНИ УСЛУГИ	3,090,000	4,470,265	0	0	0	0	0	0	0	0	3,090,000	4,470,265
<b>72</b>	<b>НЕДАНОЧНИ ПРИХОДИ</b>	<b>200,000</b>	<b>57,322</b>	<b>0</b>	<b>0</b>	<b>291,000</b>	<b>92,535</b>	<b>0</b>	<b>0</b>	<b>0</b>	<b>0</b>	<b>491,000</b>	<b>149,857</b>
722	ГЛОБИ, СУДСКИ И АДМИНИСТРАТИВНИ ТАКСИ	60,000	39,566	0	0	0	0	0	0	0	0	60,000	39,566
723	ТАКСИ И НАДОМЕСТОЦИ	0	0	0	0	291,000	92,535	0	0	0	0	291,000	92,535
724	ДРУГИ ВЛАДИНИ УСЛУГИ	120,000	9,000	0	0	0	0	0	0	0	0	120,000	9,000
725	ДРУГИ НЕДАНОЧНИ ПРИХОДИ	20,000	8,756	0	0	0	0	0	0	0	0	20,000	8,756
<b>73</b>	<b>КАПИТАЛНИ ПРИХОДИ</b>	<b>480,000</b>	<b>224,548</b>	<b>0</b>	<b>0</b>	<b>0</b>	<b>0</b>	<b>0</b>	<b>0</b>	<b>0</b>	<b>0</b>	<b>480,000</b>	<b>224,548</b>
733	ПРОДАЖБА НА ЗЕМЈИШТЕ И НЕМАТЕРИЈАЛНИ ВЛОЖУВАЊА	480,000	224,548	0	0	0	0	0	0	0	0	480,000	224,548
<b>74</b>	<b>ТРАНСФЕРИ И ДОНАЦИИ</b>	<b>25,600,000</b>	<b>6,188,995</b>	<b>3,300,771</b>	<b>3,300,000</b>	<b>0</b>	<b>0</b>	<b>0</b>	<b>0</b>	<b>0</b>	<b>0</b>	<b>28,900,771</b>	<b>9,488,995</b>
741	ТРАНСФЕРИ ОД ДРУГИ НИВОА НА ВЛАСТ	25,600,000	6,188,995	3,300,771	3,300,000	0	0	0	0	0	0	28,900,771	9,488,995

Категорија Ставка	О П И С	Буџет 2013		Дотации 2013		Самофинансирачки активности 2013		Донации 2013		Кредити 2013		ВКУПНО 2013	
		План	Реализација	План	Реализација	План	Реализација	План	Реализација	План	Реализација	План	Реализација
<b>75601</b>	<b>ПРИЛЕП</b>	<b>453,000,000</b>	<b>375,952,260</b>	<b>553,049,000</b>	<b>535,270,247</b>	<b>82,823,000</b>	<b>40,793,878</b>	<b>6,186,000</b>	<b>2,896,844</b>	<b>75,836,000</b>	<b>37,618,396</b>	<b>1,170,894,000</b>	<b>992,531,625</b>
<b>71</b>	<b>ДАНОЧНИ ПРИХОДИ</b>	<b>252,379,000</b>	<b>204,936,183</b>	<b>0</b>	<b>0</b>	<b>0</b>	<b>0</b>	<b>0</b>	<b>0</b>	<b>0</b>	<b>0</b>	<b>252,379,000</b>	<b>204,936,183</b>
711	ДАНОК ОД ДОХОД, ОД ДОБИВКА И ОД КАПИТАЛНИ ДОБИВКИ	7,703,000	7,673,104	0	0	0	0	0	0	0	0	7,703,000	7,673,104
713	ДАНОЦИ НА ИМОТ	84,953,000	76,277,262	0	0	0	0	0	0	0	0	84,953,000	76,277,262
717	ДАНОЦИ НА СПЕЦИФИЧНИ УСЛУГИ	147,206,000	109,407,417	0	0	0	0	0	0	0	0	147,206,000	109,407,417
718	ТАКСИ НА КОРИСТЕЊЕ ИЛИ ДОЗВОЛИ ЗА ВРШЕЊЕ НА ДЕЈНОСТ	12,517,000	11,578,400	0	0	0	0	0	0	0	0	12,517,000	11,578,400
<b>72</b>	<b>НЕДАНОЧНИ ПРИХОДИ</b>	<b>7,950,000</b>	<b>6,817,876</b>	<b>0</b>	<b>0</b>	<b>81,823,000</b>	<b>40,638,755</b>	<b>0</b>	<b>157,692</b>	<b>0</b>	<b>0</b>	<b>89,773,000</b>	<b>47,614,323</b>
722	ГЛОБИ, СУДСКИ И АДМИНИСТРАТИВНИ ТАКСИ	4,300,000	3,642,716	0	0	0	1,300	0	0	0	0	4,300,000	3,644,016
723	ТАКСИ И НАДОМЕСТОЦИ	750,000	589,729	0	0	75,328,000	40,190,513	0	157,692	0	0	76,078,000	40,937,934
724	ДРУГИ ВЛАДИНИ УСЛУГИ	400,000	298,470	0	0	100,000	10,680	0	0	0	0	500,000	309,150
725	ДРУГИ НЕДАНОЧНИ ПРИХОДИ	2,500,000	2,286,961	0	0	6,395,000	436,262	0	0	0	0	8,895,000	2,723,223
<b>73</b>	<b>КАПИТАЛНИ ПРИХОДИ</b>	<b>121,000,000</b>	<b>95,454,278</b>	<b>0</b>	<b>0</b>	<b>1,000,000</b>	<b>155,123</b>	<b>0</b>	<b>0</b>	<b>0</b>	<b>0</b>	<b>122,000,000</b>	<b>95,609,401</b>
731	ПРОДАЖБА НА КАПИТАЛНИ СРЕДСТВА	23,000,000	16,649,233	0	0	1,000,000	0	0	0	0	0	24,000,000	16,649,233
732	ПРОДАЖБА НА СТОКИ	0	0	0	0	0	155,123	0	0	0	0	0	155,123
733	ПРОДАЖБА НА ЗЕМЈИШТЕ И НЕМАТЕРИЈАЛНИ ВЛОЖУВАЊА	98,000,000	78,805,045	0	0	0	0	0	0	0	0	98,000,000	78,805,045
<b>74</b>	<b>ТРАНСФЕРИ И ДОНАЦИИ</b>	<b>71,671,000</b>	<b>68,743,923</b>	<b>553,049,000</b>	<b>535,270,247</b>	<b>0</b>	<b>0</b>	<b>6,186,000</b>	<b>2,739,152</b>	<b>0</b>	<b>0</b>	<b>630,906,000</b>	<b>606,753,322</b>
741	ТРАНСФЕРИ ОД ДРУГИ НИВОА НА ВЛАСТ	71,361,000	68,500,325	553,049,000	535,270,247	0	0	0	548,330	0	0	624,410,000	604,318,902
742	ДОНАЦИИ ОД СТРАНСТВО	310,000	243,598	0	0	0	0	6,186,000	2,190,822	0	0	6,496,000	2,434,420
<b>75</b>	<b>ДОМАШНО ЗАДОЛЖУВАЊЕ</b>	<b>0</b>	<b>0</b>	<b>0</b>	<b>0</b>	<b>0</b>	<b>0</b>	<b>0</b>	<b>0</b>	<b>75,836,000</b>	<b>37,618,396</b>	<b>75,836,000</b>	<b>37,618,396</b>
754	ДРУГО ДОМАШНО ЗАДОЛЖУВАЊЕ	0	0	0	0	0	0	0	0	75,836,000	37,618,396	75,836,000	37,618,396

Категорија Ставка	О П И С	Буџет 2013		Дотации 2013		Самофинансирачки активности 2013		Донации 2013		Кредити 2013		ВКУПНО 2013	
		План	Реализација	План	Реализација	План	Реализација	План	Реализација	План	Реализација	План	Реализација
<b>75701</b>	<b>ПРОБИШТИП</b>	<b>92,152,230</b>	<b>74,850,081</b>	<b>112,301,067</b>	<b>111,070,952</b>	<b>6,482,000</b>	<b>6,120,762</b>	<b>10,038,000</b>	<b>8,577,166</b>	<b>0</b>	<b>0</b>	<b>220,973,297</b>	<b>200,618,961</b>
<b>71</b>	<b>ДАНОЧНИ ПРИХОДИ</b>	<b>29,777,400</b>	<b>27,576,586</b>	<b>0</b>	<b>0</b>	<b>0</b>	<b>0</b>	<b>0</b>	<b>0</b>	<b>0</b>	<b>0</b>	<b>29,777,400</b>	<b>27,576,586</b>
711	ДАНОК ОД ДОХОД, ОД ДОБИВКА И ОД КАПИТАЛНИ ДОБИВКИ	1,610,000	1,480,684	0	0	0	0	0	0	0	0	1,610,000	1,480,684
713	ДАНОЦИ НА ИМОТ	7,920,000	6,810,737	0	0	0	0	0	0	0	0	7,920,000	6,810,737
717	ДАНОЦИ НА СПЕЦИФИЧНИ УСЛУГИ	20,127,400	19,177,889	0	0	0	0	0	0	0	0	20,127,400	19,177,889
718	ТАКСИ НА КОРИСТЕЊЕ ИЛИ ДОЗВОЛИ ЗА ВРШЕЊЕ НА ДЕЈНОСТ	120,000	107,276	0	0	0	0	0	0	0	0	120,000	107,276
<b>72</b>	<b>НЕДАНОЧНИ ПРИХОДИ</b>	<b>7,729,830</b>	<b>4,616,970</b>	<b>0</b>	<b>0</b>	<b>6,482,000</b>	<b>6,120,762</b>	<b>0</b>	<b>0</b>	<b>0</b>	<b>0</b>	<b>14,211,830</b>	<b>10,737,732</b>
722	ГЛОБИ, СУДСКИ И АДМИНИСТРАТИВНИ ТАКСИ	440,000	449,831	0	0	0	0	0	0	0	0	440,000	449,831
723	ТАКСИ И НАДОМЕСТОЦИ	1,000,000	885,661	0	0	6,482,000	6,120,762	0	0	0	0	7,482,000	7,006,423
724	ДРУГИ ВЛАДИНИ УСЛУГИ	40,000	0	0	0	0	0	0	0	0	0	40,000	0
725	ДРУГИ НЕДАНОЧНИ ПРИХОДИ	6,249,830	3,281,478	0	0	0	0	0	0	0	0	6,249,830	3,281,478
<b>73</b>	<b>КАПИТАЛНИ ПРИХОДИ</b>	<b>22,795,000</b>	<b>21,599,704</b>	<b>0</b>	<b>0</b>	<b>0</b>	<b>0</b>	<b>0</b>	<b>0</b>	<b>0</b>	<b>0</b>	<b>22,795,000</b>	<b>21,599,704</b>
731	ПРОДАЖБА НА КАПИТАЛНИ СРЕДСТВА	200,000	0	0	0	0	0	0	0	0	0	200,000	0
733	ПРОДАЖБА НА ЗЕМЈИШТЕ И НЕМАТЕРИЈАЛНИ ВЛОЖУВАЊА	22,595,000	21,599,704	0	0	0	0	0	0	0	0	22,595,000	21,599,704
<b>74</b>	<b>ТРАНСФЕРИ И ДОНАЦИИ</b>	<b>31,850,000</b>	<b>21,056,821</b>	<b>112,301,067</b>	<b>111,070,952</b>	<b>0</b>	<b>0</b>	<b>10,038,000</b>	<b>8,577,166</b>	<b>0</b>	<b>0</b>	<b>154,189,067</b>	<b>140,704,939</b>
741	ТРАНСФЕРИ ОД ДРУГИ НИВОА НА ВЛАСТ	31,850,000	21,056,821	112,301,067	111,070,952	0	0	4,200,000	4,015,076	0	0	148,351,067	136,142,849
742	ДОНАЦИИ ОД СТРАНСТВО	0	0	0	0	0	0	1,968,000	1,409,130	0	0	1,968,000	1,409,130
743	КАПИТАЛНИ ДОНАЦИИ	0	0	0	0	0	0	3,870,000	3,152,960	0	0	3,870,000	3,152,960

Категорија Ставка	О П И С	Буџет 2013		Дотации 2013		Самофинансирачки активности 2013		Донации 2013		Кредити 2013		ВКУПНО 2013	
		План	Реализација	План	Реализација	План	Реализација	План	Реализација	План	Реализација	План	Реализација
<b>75801</b>	<b>РАДОВИШ</b>	<b>336,363,483</b>	<b>169,073,587</b>	<b>208,733,990</b>	<b>198,566,198</b>	<b>12,970,010</b>	<b>5,357,979</b>	<b>1,864,359</b>	<b>36,657</b>	<b>0</b>	<b>0</b>	<b>559,931,842</b>	<b>373,034,421</b>
<b>71</b>	<b>ДАНОЧНИ ПРИХОДИ</b>	<b>60,258,600</b>	<b>46,071,343</b>	<b>0</b>	<b>0</b>	<b>0</b>	<b>0</b>	<b>0</b>	<b>0</b>	<b>0</b>	<b>0</b>	<b>60,258,600</b>	<b>46,071,343</b>
711	ДАНОК ОД ДОХОД, ОД ДОБИВКА И ОД КАПИТАЛНИ ДОБИВКИ	3,850,000	2,030,489	0	0	0	0	0	0	0	0	3,850,000	2,030,489
712	ПРИДОНЕСИ ЗА СОЦИЈАЛНО ОСИГУРУВАЊЕ	0	22,940	0	0	0	0	0	0	0	0	0	22,940
713	ДАНОЦИ НА ИМОТ	17,950,000	17,390,757	0	0	0	0	0	0	0	0	17,950,000	17,390,757
717	ДАНОЦИ НА СПЕЦИФИЧНИ УСЛУГИ	38,248,600	26,586,989	0	0	0	0	0	0	0	0	38,248,600	26,586,989
718	ТАКСИ НА КОРИСТЕЊЕ ИЛИ ДОЗВОЛИ ЗА ВРШЕЊЕ НА ДЕЈНОСТ	210,000	40,168	0	0	0	0	0	0	0	0	210,000	40,168
<b>72</b>	<b>НЕДАНОЧНИ ПРИХОДИ</b>	<b>6,625,000</b>	<b>3,053,072</b>	<b>0</b>	<b>0</b>	<b>12,970,010</b>	<b>5,327,618</b>	<b>0</b>	<b>0</b>	<b>0</b>	<b>0</b>	<b>19,595,010</b>	<b>8,380,690</b>
721	ПРЕТПРИЕМАЧКИ ПРИХОД И ПРИХОД ОД ИМОТ	0	0	0	0	0	4,920	0	0	0	0	0	4,920
722	ГЛОБИ, СУДСКИ И АДМИНИСТРАТИВНИ ТАКСИ	2,300,000	1,271,111	0	0	0	0	0	0	0	0	2,300,000	1,271,111
723	ТАКСИ И НАДОМЕСТОЦИ	325,000	328,335	0	0	12,310,610	5,062,916	0	0	0	0	12,635,610	5,391,251
724	ДРУГИ ВЛАДИНИ УСЛУГИ	2,000,000	1,404	0	0	0	28,400	0	0	0	0	2,000,000	29,804
725	ДРУГИ НЕДАНОЧНИ ПРИХОДИ	2,000,000	1,452,222	0	0	659,400	231,382	0	0	0	0	2,659,400	1,683,604
<b>73</b>	<b>КАПИТАЛНИ ПРИХОДИ</b>	<b>195,667,590</b>	<b>79,755,789</b>	<b>0</b>	<b>0</b>	<b>0</b>	<b>0</b>	<b>0</b>	<b>0</b>	<b>0</b>	<b>0</b>	<b>195,667,590</b>	<b>79,755,789</b>
731	ПРОДАЖБА НА КАПИТАЛНИ СРЕДСТВА	0	25,150	0	0	0	0	0	0	0	0	0	25,150
733	ПРОДАЖБА НА ЗЕМЈИШТЕ И НЕМАТЕРИЈАЛНИ ВЛОЖУВАЊА	195,667,590	79,730,639	0	0	0	0	0	0	0	0	195,667,590	79,730,639
<b>74</b>	<b>ТРАНСФЕРИ И ДОНАЦИИ</b>	<b>73,812,293</b>	<b>40,193,383</b>	<b>208,733,990</b>	<b>198,566,198</b>	<b>0</b>	<b>30,361</b>	<b>1,864,359</b>	<b>36,657</b>	<b>0</b>	<b>0</b>	<b>284,410,642</b>	<b>238,826,599</b>
741	ТРАНСФЕРИ ОД ДРУГИ НИВОА НА ВЛАСТ	73,812,293	40,193,383	208,733,990	198,566,198	0	30,361	0	657	0	0	282,546,283	238,790,599
742	ДОНАЦИИ ОД СТРАНСТВО	0	0	0	0	0	0	1,864,359	36,000	0	0	1,864,359	36,000

Категорија Ставка	О П И С	Буџет 2013		Дотации 2013		Самофинансирачки активности 2013		Донации 2013		Кредити 2013		ВКУПНО 2013	
		План	Реализација	План	Реализација	План	Реализација	План	Реализација	План	Реализација	План	Реализација
<b>75901</b>	<b>РАНКОВЦЕ</b>	<b>51,728,000</b>	<b>17,683,186</b>	<b>24,452,000</b>	<b>24,191,000</b>	<b>82,200</b>	<b>15,000</b>	<b>1,396,400</b>	<b>36,000</b>	<b>21,000,000</b>	<b>10,315,916</b>	<b>98,658,600</b>	<b>52,241,102</b>
<b>71</b>	<b>ДАНОЧНИ ПРИХОДИ</b>	<b>14,616,000</b>	<b>2,991,885</b>	<b>0</b>	<b>0</b>	<b>0</b>	<b>0</b>	<b>0</b>	<b>0</b>	<b>0</b>	<b>0</b>	<b>14,616,000</b>	<b>2,991,885</b>
711	ДАНОК ОД ДОХОД, ОД ДОБИВКА И ОД КАПИТАЛНИ ДОБИВКИ	300,000	174,571	0	0	0	0	0	0	0	0	300,000	174,571
713	ДАНОЦИ НА ИМОТ	9,610,000	1,660,116	0	0	0	0	0	0	0	0	9,610,000	1,660,116
717	ДАНОЦИ НА СПЕЦИФИЧНИ УСЛУГИ	4,112,000	1,157,198	0	0	0	0	0	0	0	0	4,112,000	1,157,198
718	ТАКСИ НА КОРИСТЕЊЕ ИЛИ ДОЗВОЛИ ЗА ВРШЕЊЕ НА ДЕЈНОСТ	594,000	0	0	0	0	0	0	0	0	0	594,000	0
<b>72</b>	<b>НЕДАНОЧНИ ПРИХОДИ</b>	<b>4,085,000</b>	<b>1,487,067</b>	<b>0</b>	<b>0</b>	<b>82,200</b>	<b>15,000</b>	<b>0</b>	<b>0</b>	<b>0</b>	<b>0</b>	<b>4,167,200</b>	<b>1,502,067</b>
722	ГЛОБИ, СУДСКИ И АДМИНИСТРАТИВНИ ТАКСИ	400,000	87,973	0	0	0	0	0	0	0	0	400,000	87,973
723	ТАКСИ И НАДОМЕСТОЦИ	20,000	0	0	0	50,000	3,000	0	0	0	0	70,000	3,000
724	ДРУГИ ВЛАДИНИ УСЛУГИ	650,000	0	0	0	0	0	0	0	0	0	650,000	0
725	ДРУГИ НЕДАНОЧНИ ПРИХОДИ	3,015,000	1,399,094	0	0	32,200	12,000	0	0	0	0	3,047,200	1,411,094
<b>73</b>	<b>КАПИТАЛНИ ПРИХОДИ</b>	<b>17,547,000</b>	<b>2,167,383</b>	<b>0</b>	<b>0</b>	<b>0</b>	<b>0</b>	<b>0</b>	<b>0</b>	<b>0</b>	<b>0</b>	<b>17,547,000</b>	<b>2,167,383</b>
731	ПРОДАЖБА НА КАПИТАЛНИ СРЕДСТВА	3,647,000	360,748	0	0	0	0	0	0	0	0	3,647,000	360,748
733	ПРОДАЖБА НА ЗЕМЈИШТЕ И НЕМАТЕРИЈАЛНИ ВЛОЖУВАЊА	13,900,000	1,806,635	0	0	0	0	0	0	0	0	13,900,000	1,806,635
<b>74</b>	<b>ТРАНСФЕРИ И ДОНАЦИИ</b>	<b>15,480,000</b>	<b>11,036,851</b>	<b>24,452,000</b>	<b>24,191,000</b>	<b>0</b>	<b>0</b>	<b>1,396,400</b>	<b>36,000</b>	<b>0</b>	<b>0</b>	<b>41,328,400</b>	<b>35,263,851</b>
741	ТРАНСФЕРИ ОД ДРУГИ НИВОА НА ВЛАСТ	15,480,000	11,036,851	24,452,000	24,191,000	0	0	0	0	0	0	39,932,000	35,227,851
742	ДОНАЦИИ ОД СТРАНСТВО	0	0	0	0	0	0	1,396,400	36,000	0	0	1,396,400	36,000
<b>75</b>	<b>ДОМАШНО ЗАДОЛЖУВАЊЕ</b>	<b>0</b>	<b>0</b>	<b>0</b>	<b>0</b>	<b>0</b>	<b>0</b>	<b>0</b>	<b>0</b>	<b>21,000,000</b>	<b>10,315,916</b>	<b>21,000,000</b>	<b>10,315,916</b>
754	ДРУГО ДОМАШНО ЗАДОЛЖУВАЊЕ	0	0	0	0	0	0	0	0	21,000,000	10,315,916	21,000,000	10,315,916

Категорија Ставка	О П И С	Буџет 2013		Дотации 2013		Самофинансирачки активности 2013		Донации 2013		Кредити 2013		ВКУПНО 2013	
		План	Реализација	План	Реализација	План	Реализација	План	Реализација	План	Реализација	План	Реализација
<b>76001</b>	<b>РЕСЕН</b>	<b>121,271,000</b>	<b>84,341,802</b>	<b>122,340,844</b>	<b>121,595,009</b>	<b>4,222,946</b>	<b>1,624,295</b>	<b>15,501,551</b>	<b>6,214,074</b>	<b>0</b>	<b>0</b>	<b>263,336,341</b>	<b>213,775,180</b>
<b>71</b>	<b>ДАНОЧНИ ПРИХОДИ</b>	<b>65,544,000</b>	<b>48,103,371</b>	<b>0</b>	<b>0</b>	<b>0</b>	<b>0</b>	<b>0</b>	<b>0</b>	<b>0</b>	<b>0</b>	<b>65,544,000</b>	<b>48,103,371</b>
711	ДАНОК ОД ДОХОД, ОД ДОБИВКА И ОД КАПИТАЛНИ ДОБИВКИ	2,160,000	1,774,813	0	0	0	0	0	0	0	0	2,160,000	1,774,813
713	ДАНОЦИ НА ИМОТ	27,650,000	15,341,900	0	0	0	0	0	0	0	0	27,650,000	15,341,900
717	ДАНОЦИ НА СПЕЦИФИЧНИ УСЛУГИ	33,234,000	30,876,011	0	0	0	0	0	0	0	0	33,234,000	30,876,011
718	ТАКСИ НА КОРИСТЕЊЕ ИЛИ ДОЗВОЛИ ЗА ВРШЕЊЕ НА ДЕЈНОСТ	2,500,000	110,647	0	0	0	0	0	0	0	0	2,500,000	110,647
<b>72</b>	<b>НЕДАНОЧНИ ПРИХОДИ</b>	<b>2,590,000</b>	<b>1,545,649</b>	<b>0</b>	<b>0</b>	<b>4,222,946</b>	<b>1,624,295</b>	<b>0</b>	<b>0</b>	<b>0</b>	<b>0</b>	<b>6,812,946</b>	<b>3,169,944</b>
721	ПРЕТПРИЕМАЧКИ ПРИХОД И ПРИХОД ОД ИМОТ	0	0	0	0	0	0	0	0	0	0	0	0
722	ГЛОБИ, СУДСКИ И АДМИНИСТРАТИВНИ ТАКСИ	1,520,000	950,504	0	0	0	0	0	0	0	0	1,520,000	950,504
723	ТАКСИ И НАДОМЕСТОЦИ	60,000	0	0	0	4,080,946	1,614,145	0	0	0	0	4,140,946	1,614,145
724	ДРУГИ ВЛАДИНИ УСЛУГИ	10,000	0	0	0	80,000	0	0	0	0	0	90,000	0
725	ДРУГИ НЕДАНОЧНИ ПРИХОДИ	1,000,000	595,145	0	0	62,000	10,150	0	0	0	0	1,062,000	605,295
<b>73</b>	<b>КАПИТАЛНИ ПРИХОДИ</b>	<b>12,490,000</b>	<b>7,831,285</b>	<b>0</b>	<b>0</b>	<b>0</b>	<b>0</b>	<b>0</b>	<b>0</b>	<b>0</b>	<b>0</b>	<b>12,490,000</b>	<b>7,831,285</b>
733	ПРОДАЖБА НА ЗЕМЈИШТЕ И НЕМАТЕРИЈАЛНИ ВЛОЖУВАЊА	12,490,000	7,831,285	0	0	0	0	0	0	0	0	12,490,000	7,831,285
<b>74</b>	<b>ТРАНСФЕРИ И ДОНАЦИИ</b>	<b>40,647,000</b>	<b>26,861,497</b>	<b>122,340,844</b>	<b>121,595,009</b>	<b>0</b>	<b>0</b>	<b>15,501,551</b>	<b>6,214,074</b>	<b>0</b>	<b>0</b>	<b>178,489,395</b>	<b>154,670,580</b>
741	ТРАНСФЕРИ ОД ДРУГИ НИВОА НА ВЛАСТ	40,647,000	26,861,497	122,340,844	121,595,009	0	0	0	0	0	0	162,987,844	148,456,506
742	ДОНАЦИИ ОД СТРАНСТВО	0	0	0	0	0	0	15,501,551	6,214,074	0	0	15,501,551	6,214,074



Категорија Ставка	О П И С	Буџет 2013		Дотации 2013		Самофинансирачки активности 2013		Донации 2013		Кредити 2013		ВКУПНО 2013	
		План	Реализација	План	Реализација	План	Реализација	План	Реализација	План	Реализација	План	Реализација
<b>76101</b>	<b>РОСОМАН</b>	<b>29,129,921</b>	<b>27,487,534</b>	<b>26,628,655</b>	<b>26,370,034</b>	<b>1,615,000</b>	<b>775,501</b>	<b>0</b>	<b>0</b>	<b>0</b>	<b>0</b>	<b>57,373,576</b>	<b>54,633,069</b>
<b>71</b>	<b>ДАНОЧНИ ПРИХОДИ</b>	<b>8,177,000</b>	<b>7,807,104</b>	<b>0</b>	<b>0</b>	<b>0</b>	<b>0</b>	<b>0</b>	<b>0</b>	<b>0</b>	<b>0</b>	<b>8,177,000</b>	<b>7,807,104</b>
711	ДАНОК ОД ДОХОД, ОД ДОБИВКА И ОД КАПИТАЛНИ ДОБИВКИ	221,000	229,131	0	0	0	0	0	0	0	0	221,000	229,131
712	ПРИДОНЕСИ ЗА СОЦИЈАЛНО ОСИГУРУВАЊЕ	0	0	0	0	0	0	0	0	0	0	0	0
713	ДАНОЦИ НА ИМОТ	3,746,000	3,591,945	0	0	0	0	0	0	0	0	3,746,000	3,591,945
717	ДАНОЦИ НА СПЕЦИФИЧНИ УСЛУГИ	4,210,000	3,986,028	0	0	0	0	0	0	0	0	4,210,000	3,986,028
<b>72</b>	<b>НЕДАНОЧНИ ПРИХОДИ</b>	<b>219,200</b>	<b>237,188</b>	<b>0</b>	<b>0</b>	<b>1,615,000</b>	<b>775,501</b>	<b>0</b>	<b>0</b>	<b>0</b>	<b>0</b>	<b>1,834,200</b>	<b>1,012,689</b>
722	ГЛОБИ, СУДСКИ И АДМИНИСТРАТИВНИ ТАКСИ	95,000	116,736	0	0	0	0	0	0	0	0	95,000	116,736
723	ТАКСИ И НАДОМЕСТОЦИ	0	0	0	0	1,615,000	775,501	0	0	0	0	1,615,000	775,501
724	ДРУГИ ВЛАДИНИ УСЛУГИ	6,700	0	0	0	0	0	0	0	0	0	6,700	0
725	ДРУГИ НЕДАНОЧНИ ПРИХОДИ	117,500	120,452	0	0	0	0	0	0	0	0	117,500	120,452
<b>73</b>	<b>КАПИТАЛНИ ПРИХОДИ</b>	<b>10,082,501</b>	<b>10,394,179</b>	<b>0</b>	<b>0</b>	<b>0</b>	<b>0</b>	<b>0</b>	<b>0</b>	<b>0</b>	<b>0</b>	<b>10,082,501</b>	<b>10,394,179</b>
733	ПРОДАЖБА НА ЗЕМЈИШТЕ И НЕМАТЕРИЈАЛНИ ВЛОЖУВАЊА	10,082,501	10,394,179	0	0	0	0	0	0	0	0	10,082,501	10,394,179
<b>74</b>	<b>ТРАНСФЕРИ И ДОНАЦИИ</b>	<b>10,651,220</b>	<b>9,049,063</b>	<b>26,628,655</b>	<b>26,370,034</b>	<b>0</b>	<b>0</b>	<b>0</b>	<b>0</b>	<b>0</b>	<b>0</b>	<b>37,279,875</b>	<b>35,419,097</b>
741	ТРАНСФЕРИ ОД ДРУГИ НИВОА НА ВЛАСТ	10,651,220	9,049,063	26,628,655	26,370,034	0	0	0	0	0	0	37,279,875	35,419,097

Категорија Ставка	О П И С	Буџет 2013		Дотации 2013		Самофинансирачки активности 2013		Донации 2013		Кредити 2013		ВКУПНО 2013	
		План	Реализација	План	Реализација	План	Реализација	План	Реализација	План	Реализација	План	Реализација
<b>76201</b>	<b>СТАРО НАГОРИЧАНЕ</b>	<b>84,631,450</b>	<b>24,414,835</b>	<b>35,088,822</b>	<b>34,678,590</b>	<b>1,931,600</b>	<b>958,059</b>	<b>22,787,000</b>	<b>10,596,256</b>	<b>0</b>	<b>0</b>	<b>144,438,872</b>	<b>70,647,740</b>
<b>71</b>	<b>ДАНОЧНИ ПРИХОДИ</b>	<b>13,650,000</b>	<b>6,306,824</b>	<b>0</b>	<b>0</b>	<b>0</b>	<b>0</b>	<b>0</b>	<b>0</b>	<b>0</b>	<b>0</b>	<b>13,650,000</b>	<b>6,306,824</b>
711	ДАНОК ОД ДОХОД, ОД ДОБИВКА И ОД КАПИТАЛНИ ДОБИВКИ	200,000	67,695	0	0	0	0	0	0	0	0	200,000	67,695
713	ДАНОЦИ НА ИМОТ	5,500,000	2,838,312	0	0	0	0	0	0	0	0	5,500,000	2,838,312
717	ДАНОЦИ НА СПЕЦИФИЧНИ УСЛУГИ	7,750,000	3,400,817	0	0	0	0	0	0	0	0	7,750,000	3,400,817
718	ТАКСИ НА КОРИСТЕЊЕ ИЛИ ДОЗВОЛИ ЗА ВРШЕЊЕ НА ДЕЈНОСТ	200,000	0	0	0	0	0	0	0	0	0	200,000	0
<b>72</b>	<b>НЕДАНОЧНИ ПРИХОДИ</b>	<b>2,220,000</b>	<b>335,442</b>	<b>0</b>	<b>0</b>	<b>1,931,600</b>	<b>908,776</b>	<b>0</b>	<b>0</b>	<b>0</b>	<b>0</b>	<b>4,151,600</b>	<b>1,244,218</b>
722	ГЛОБИ, СУДСКИ И АДМИНИСТРАТИВНИ ТАКСИ	700,000	316,443	0	0	0	0	0	0	0	0	700,000	316,443
723	ТАКСИ И НАДОМЕСТОЦИ	170,000	18,200	0	0	1,931,600	908,776	0	0	0	0	2,101,600	926,976
724	ДРУГИ ВЛАДИНИ УСЛУГИ	1,100,000	0	0	0	0	0	0	0	0	0	1,100,000	0
725	ДРУГИ НЕДАНОЧНИ ПРИХОДИ	250,000	799	0	0	0	0	0	0	0	0	250,000	799
<b>73</b>	<b>КАПИТАЛНИ ПРИХОДИ</b>	<b>31,843,884</b>	<b>2,180,709</b>	<b>0</b>	<b>0</b>	<b>0</b>	<b>0</b>	<b>0</b>	<b>0</b>	<b>0</b>	<b>0</b>	<b>31,843,884</b>	<b>2,180,709</b>
733	ПРОДАЖБА НА ЗЕМЈИШТЕ И НЕМАТЕРИЈАЛНИ ВЛОЖУВАЊА	31,843,884	2,180,709	0	0	0	0	0	0	0	0	31,843,884	2,180,709
<b>74</b>	<b>ТРАНСФЕРИ И ДОНАЦИИ</b>	<b>36,917,566</b>	<b>15,591,860</b>	<b>35,088,822</b>	<b>34,678,590</b>	<b>0</b>	<b>49,283</b>	<b>22,787,000</b>	<b>10,596,256</b>	<b>0</b>	<b>0</b>	<b>94,793,388</b>	<b>60,915,989</b>
741	ТРАНСФЕРИ ОД ДРУГИ НИВОА НА ВЛАСТ	36,917,566	15,591,860	35,088,822	34,678,590	0	49,283	0	4,947,848	0	0	72,006,388	55,267,581
742	ДОНАЦИИ ОД СТРАНСТВО	0	0	0	0	0	0	22,787,000	5,648,408	0	0	22,787,000	5,648,408

Категорија Ставка	О П И С	Буџет 2013		Дотации 2013		Самофинансирачки активности 2013		Донации 2013		Кредити 2013		ВКУПНО 2013	
		План	Реализација	План	Реализација	План	Реализација	План	Реализација	План	Реализација	План	Реализација
<b>76301</b>	<b>СВЕТИ НИКОЛЕ</b>	<b>78,870,481</b>	<b>65,607,622</b>	<b>137,875,480</b>	<b>136,926,094</b>	<b>17,186,782</b>	<b>12,342,423</b>	<b>324,596</b>	<b>246,009</b>	<b>0</b>	<b>0</b>	<b>234,257,339</b>	<b>215,122,148</b>
<b>71</b>	<b>ДАНОЧНИ ПРИХОДИ</b>	<b>43,083,000</b>	<b>35,894,401</b>	<b>0</b>	<b>0</b>	<b>0</b>	<b>0</b>	<b>0</b>	<b>0</b>	<b>0</b>	<b>0</b>	<b>43,083,000</b>	<b>35,894,401</b>
711	ДАНОК ОД ДОХОД, ОД ДОБИВКА И ОД КАПИТАЛНИ ДОБИВКИ	1,525,000	1,423,304	0	0	0	0	0	0	0	0	1,525,000	1,423,304
713	ДАНОЦИ НА ИМОТ	15,430,000	13,097,712	0	0	0	0	0	0	0	0	15,430,000	13,097,712
717	ДАНОЦИ НА СПЕЦИФИЧНИ УСЛУГИ	23,666,000	21,171,673	0	0	0	0	0	0	0	0	23,666,000	21,171,673
718	ТАКСИ НА КОРИСТЕЊЕ ИЛИ ДОЗВОЛИ ЗА ВРШЕЊЕ НА ДЕЈНОСТ	2,462,000	201,712	0	0	0	0	0	0	0	0	2,462,000	201,712
<b>72</b>	<b>НЕДАНОЧНИ ПРИХОДИ</b>	<b>5,005,000</b>	<b>4,012,328</b>	<b>0</b>	<b>103,524</b>	<b>17,186,782</b>	<b>12,342,423</b>	<b>0</b>	<b>0</b>	<b>0</b>	<b>0</b>	<b>22,191,782</b>	<b>16,458,275</b>
721	ПРЕТПРИЕМАЧКИ ПРИХОД И ПРИХОД ОД ИМОТ	0	0	0	0	548,000	662,079	0	0	0	0	548,000	662,079
722	ГЛОБИ, СУДСКИ И АДМИНИСТРАТИВНИ ТАКСИ	950,000	458,820	0	0	0	5,935	0	0	0	0	950,000	464,755
723	ТАКСИ И НАДОМЕСТОЦИ	2,391,000	2,432,997	0	0	16,166,782	11,649,051	0	0	0	0	18,557,782	14,082,048
724	ДРУГИ ВЛАДИНИ УСЛУГИ	40,500	38,000	0	0	0	8,519	0	0	0	0	40,500	46,519
725	ДРУГИ НЕДАНОЧНИ ПРИХОДИ	1,623,500	1,082,511	0	103,524	472,000	16,839	0	0	0	0	2,095,500	1,202,874
<b>73</b>	<b>КАПИТАЛНИ ПРИХОДИ</b>	<b>7,730,435</b>	<b>2,238,509</b>	<b>0</b>	<b>0</b>	<b>0</b>	<b>0</b>	<b>0</b>	<b>0</b>	<b>0</b>	<b>0</b>	<b>7,730,435</b>	<b>2,238,509</b>
731	ПРОДАЖБА НА КАПИТАЛНИ СРЕДСТВА	2,550,000	0	0	0	0	0	0	0	0	0	2,550,000	0
733	ПРОДАЖБА НА ЗЕМЈИШТЕ И НЕМАТЕРИЈАЛНИ ВЛОЖУВАЊА	5,180,435	2,238,509	0	0	0	0	0	0	0	0	5,180,435	2,238,509
<b>74</b>	<b>ТРАНСФЕРИ И ДОНАЦИИ</b>	<b>23,052,046</b>	<b>23,462,384</b>	<b>137,875,480</b>	<b>136,822,570</b>	<b>0</b>	<b>0</b>	<b>324,596</b>	<b>246,009</b>	<b>0</b>	<b>0</b>	<b>161,252,122</b>	<b>160,530,963</b>
741	ТРАНСФЕРИ ОД ДРУГИ НИВОА НА ВЛАСТ	23,052,046	23,378,093	137,875,480	136,822,570	0	0	0	0	0	0	160,927,526	160,200,663
742	ДОНАЦИИ ОД СТРАНСТВО	0	84,291	0	0	0	0	124,596	108,409	0	0	124,596	192,700
743	КАПИТАЛНИ ДОНАЦИИ	0	0	0	0	0	0	0	137,600	0	0	0	137,600
744	ТЕКОВНИ ДОНАЦИИ	0	0	0	0	0	0	200,000	0	0	0	200,000	0

Категорија Ставка	О П И С	Буџет 2013		Дотации 2013		Самофинансирачки активности 2013		Донации 2013		Кредити 2013		ВКУПНО 2013	
		План	Реализација	План	Реализација	План	Реализација	План	Реализација	План	Реализација	План	Реализација
<b>76401</b>	<b>СОПИШТЕ</b>	<b>175,100,000</b>	<b>139,659,901</b>	<b>34,113,000</b>	<b>33,779,000</b>	<b>293,000</b>	<b>131,369</b>	<b>0</b>	<b>0</b>	<b>0</b>	<b>0</b>	<b>209,506,000</b>	<b>173,570,270</b>
<b>71</b>	<b>ДАНОЧНИ ПРИХОДИ</b>	<b>29,680,000</b>	<b>20,189,605</b>	<b>0</b>	<b>0</b>	<b>0</b>	<b>0</b>	<b>0</b>	<b>0</b>	<b>0</b>	<b>0</b>	<b>29,680,000</b>	<b>20,189,605</b>
711	ДАНОК ОД ДОХОД, ОД ДОБИВКА И ОД КАПИТАЛНИ ДОБИВКИ	550,000	515,976	0	0	0	0	0	0	0	0	550,000	515,976
713	ДАНОЦИ НА ИМОТ	13,420,000	9,550,037	0	0	0	0	0	0	0	0	13,420,000	9,550,037
717	ДАНОЦИ НА СПЕЦИФИЧНИ УСЛУГИ	15,260,000	10,123,592	0	0	0	0	0	0	0	0	15,260,000	10,123,592
718	ТАКСИ НА КОРИСТЕЊЕ ИЛИ ДОЗВОЛИ ЗА ВРШЕЊЕ НА ДЕЈНОСТ	450,000	0	0	0	0	0	0	0	0	0	450,000	0
<b>72</b>	<b>НЕДАНОЧНИ ПРИХОДИ</b>	<b>5,460,000</b>	<b>4,171,419</b>	<b>0</b>	<b>0</b>	<b>293,000</b>	<b>131,369</b>	<b>0</b>	<b>0</b>	<b>0</b>	<b>0</b>	<b>5,753,000</b>	<b>4,302,788</b>
722	ГЛОБИ, СУДСКИ И АДМИНИСТРАТИВНИ ТАКСИ	1,300,000	738,817	0	0	0	0	0	0	0	0	1,300,000	738,817
723	ТАКСИ И НАДОМЕСТОЦИ	50,000	0	0	0	293,000	131,369	0	0	0	0	343,000	131,369
724	ДРУГИ ВЛАДИНИ УСЛУГИ	1,110,000	1,007,482	0	0	0	0	0	0	0	0	1,110,000	1,007,482
725	ДРУГИ НЕДАНОЧНИ ПРИХОДИ	3,000,000	2,425,120	0	0	0	0	0	0	0	0	3,000,000	2,425,120
<b>73</b>	<b>КАПИТАЛНИ ПРИХОДИ</b>	<b>118,590,000</b>	<b>95,531,027</b>	<b>0</b>	<b>0</b>	<b>0</b>	<b>0</b>	<b>0</b>	<b>0</b>	<b>0</b>	<b>0</b>	<b>118,590,000</b>	<b>95,531,027</b>
731	ПРОДАЖБА НА КАПИТАЛНИ СРЕДСТВА	40,000	31,980	0	0	0	0	0	0	0	0	40,000	31,980
733	ПРОДАЖБА НА ЗЕМЈИШТЕ И НЕМАТЕРИЈАЛНИ ВЛОЖУВАЊА	118,550,000	95,499,047	0	0	0	0	0	0	0	0	118,550,000	95,499,047
<b>74</b>	<b>ТРАНСФЕРИ И ДОНАЦИИ</b>	<b>21,370,000</b>	<b>19,767,850</b>	<b>34,113,000</b>	<b>33,779,000</b>	<b>0</b>	<b>0</b>	<b>0</b>	<b>0</b>	<b>0</b>	<b>0</b>	<b>55,483,000</b>	<b>53,546,850</b>
741	ТРАНСФЕРИ ОД ДРУГИ НИВОА НА ВЛАСТ	21,370,000	19,767,850	34,113,000	33,779,000	0	0	0	0	0	0	55,483,000	53,546,850
743	КАПИТАЛНИ ДОНАЦИИ	0	0	0	0	0	0	0	0	0	0	0	0
<b>75</b>	<b>ДОМАШНО ЗАДОЛЖУВАЊЕ</b>	<b>0</b>	<b>0</b>	<b>0</b>	<b>0</b>	<b>0</b>	<b>0</b>	<b>0</b>	<b>0</b>	<b>0</b>	<b>0</b>	<b>0</b>	<b>0</b>
754	ДРУГО ДОМАШНО ЗАДОЛЖУВАЊЕ	0	0	0	0	0	0	0	0	0	0	0	0

Категорија Ставка	О П И С	Буџет 2013		Дотации 2013		Самофинансирачки активности 2013		Донации 2013		Кредити 2013		ВКУПНО 2013	
		План	Реализација	План	Реализација	План	Реализација	План	Реализација	План	Реализација	План	Реализација
<b>76501</b>	<b>СТРУГА</b>	<b>327,636,000</b>	<b>232,913,857</b>	<b>440,268,533</b>	<b>436,834,825</b>	<b>9,725,000</b>	<b>7,286,941</b>	<b>14,025,338</b>	<b>10,125,384</b>	<b>0</b>	<b>0</b>	<b>791,654,871</b>	<b>687,161,007</b>
<b>71</b>	<b>ДАНОЧНИ ПРИХОДИ</b>	<b>184,977,000</b>	<b>142,720,837</b>	<b>0</b>	<b>0</b>	<b>0</b>	<b>0</b>	<b>0</b>	<b>0</b>	<b>0</b>	<b>0</b>	<b>184,977,000</b>	<b>142,720,837</b>
711	ДАНОК ОД ДОХОД, ОД ДОБИВКА И ОД КАПИТАЛНИ ДОБИВКИ	4,070,000	3,781,876	0	0	0	0	0	0	0	0	4,070,000	3,781,876
713	ДАНОЦИ НА ИМОТ	55,500,000	37,855,939	0	0	0	0	0	0	0	0	55,500,000	37,855,939
717	ДАНОЦИ НА СПЕЦИФИЧНИ УСЛУГИ	125,050,000	100,985,657	0	0	0	0	0	0	0	0	125,050,000	100,985,657
718	ТАКСИ НА КОРИСТЕЊЕ ИЛИ ДОЗВОЛИ ЗА ВРШЕЊЕ НА ДЕЈНОСТ	357,000	97,365	0	0	0	0	0	0	0	0	357,000	97,365
<b>72</b>	<b>НЕДАНОЧНИ ПРИХОДИ</b>	<b>7,699,000</b>	<b>4,130,835</b>	<b>0</b>	<b>0</b>	<b>9,725,000</b>	<b>6,247,279</b>	<b>0</b>	<b>0</b>	<b>0</b>	<b>0</b>	<b>17,424,000</b>	<b>10,378,114</b>
721	ПРЕТПРИЕМАЧКИ ПРИХОД И ПРИХОД ОД ИМОТ	0	0	0	0	0	6,884	0	0	0	0	0	6,884
722	ГЛОБИ, СУДСКИ И АДМИНИСТРАТИВНИ ТАКСИ	2,000,000	1,541,900	0	0	0	4,072	0	0	0	0	2,000,000	1,545,972
723	ТАКСИ И НАДОМЕСТОЦИ	2,800,000	0	0	0	9,684,000	6,236,323	0	0	0	0	12,484,000	6,236,323
724	ДРУГИ ВЛАДИНИ УСЛУГИ	160,000	15,622	0	0	0	0	0	0	0	0	160,000	15,622
725	ДРУГИ НЕДАНОЧНИ ПРИХОДИ	2,739,000	2,573,313	0	0	41,000	0	0	0	0	0	2,780,000	2,573,313
<b>73</b>	<b>КАПИТАЛНИ ПРИХОДИ</b>	<b>74,450,000</b>	<b>32,699,045</b>	<b>0</b>	<b>0</b>	<b>0</b>	<b>0</b>	<b>0</b>	<b>0</b>	<b>0</b>	<b>0</b>	<b>74,450,000</b>	<b>32,699,045</b>
731	ПРОДАЖБА НА КАПИТАЛНИ СРЕДСТВА	18,300,000	7,369,185	0	0	0	0	0	0	0	0	18,300,000	7,369,185
733	ПРОДАЖБА НА ЗЕМЈИШТЕ И НЕМАТЕРИЈАЛНИ ВЛОЖУВАЊА	56,150,000	25,329,860	0	0	0	0	0	0	0	0	56,150,000	25,329,860
<b>74</b>	<b>ТРАНСФЕРИ И ДОНАЦИИ</b>	<b>60,510,000</b>	<b>53,363,140</b>	<b>440,268,533</b>	<b>436,834,825</b>	<b>0</b>	<b>1,039,662</b>	<b>14,025,338</b>	<b>10,125,384</b>	<b>0</b>	<b>0</b>	<b>514,803,871</b>	<b>501,363,011</b>
741	ТРАНСФЕРИ ОД ДРУГИ НИВОА НА ВЛАСТ	60,510,000	53,363,140	440,268,533	436,834,825	0	1,039,662	0	15,422	0	0	500,778,533	491,253,049
742	ДОНАЦИИ ОД СТРАНСТВО	0	0	0	0	0	0	14,025,338	10,109,962	0	0	14,025,338	10,109,962

Категорија Ставка	О П И С	Буџет 2013		Дотации 2013		Самофинансирачки активности 2013		Донации 2013		Кредити 2013		ВКУПНО 2013	
		План	Реализација	План	Реализација	План	Реализација	План	Реализација	План	Реализација	План	Реализација
<b>76601</b>	<b>СТРУМИЦА</b>	<b>545,714,230</b>	<b>321,643,195</b>	<b>447,871,437</b>	<b>447,355,612</b>	<b>60,184,000</b>	<b>36,448,827</b>	<b>39,947,374</b>	<b>24,801,093</b>	<b>0</b>	<b>0</b>	<b>1,093,717,041</b>	<b>830,248,727</b>
<b>71</b>	<b>ДАНОЧНИ ПРИХОДИ</b>	<b>319,700,000</b>	<b>184,500,695</b>	<b>0</b>	<b>0</b>	<b>0</b>	<b>0</b>	<b>0</b>	<b>0</b>	<b>0</b>	<b>0</b>	<b>319,700,000</b>	<b>184,500,695</b>
711	ДАНОК ОД ДОХОД, ОД ДОБИВКА И ОД КАПИТАЛНИ ДОБИВКИ	5,000,000	4,945,712	0	0	0	0	0	0	0	0	5,000,000	4,945,712
713	ДАНОЦИ НА ИМОТ	48,000,000	48,064,155	0	0	0	0	0	0	0	0	48,000,000	48,064,155
717	ДАНОЦИ НА СПЕЦИФИЧНИ УСЛУГИ	266,300,000	131,166,261	0	0	0	0	0	0	0	0	266,300,000	131,166,261
718	ТАКСИ НА КОРИСТЕЊЕ ИЛИ ДОЗВОЛИ ЗА ВРШЕЊЕ НА ДЕЈНОСТ	400,000	324,567	0	0	0	0	0	0	0	0	400,000	324,567
<b>72</b>	<b>НЕДАНОЧНИ ПРИХОДИ</b>	<b>31,500,000</b>	<b>10,870,675</b>	<b>0</b>	<b>0</b>	<b>60,184,000</b>	<b>36,448,827</b>	<b>0</b>	<b>0</b>	<b>0</b>	<b>0</b>	<b>91,684,000</b>	<b>47,319,502</b>
721	ПРЕТПРИЕМАЧКИ ПРИХОД И ПРИХОД ОД ИМОТ	0	0	0	0	0	2,205	0	0	0	0	0	2,205
722	ГЛОБИ, СУДСКИ И АДМИНИСТРАТИВНИ ТАКСИ	5,000,000	2,591,402	0	0	0	0	0	0	0	0	5,000,000	2,591,402
723	ТАКСИ И НАДОМЕСТОЦИ	800,000	778,283	0	0	58,692,000	35,267,810	0	0	0	0	59,492,000	36,046,093
724	ДРУГИ ВЛАДИНИ УСЛУГИ	200,000	0	0	0	0	0	0	0	0	0	200,000	0
725	ДРУГИ НЕДАНОЧНИ ПРИХОДИ	25,500,000	7,500,990	0	0	1,492,000	1,178,812	0	0	0	0	26,992,000	8,679,802
<b>73</b>	<b>КАПИТАЛНИ ПРИХОДИ</b>	<b>153,001,689</b>	<b>78,563,809</b>	<b>0</b>	<b>0</b>	<b>0</b>	<b>0</b>	<b>0</b>	<b>0</b>	<b>0</b>	<b>0</b>	<b>153,001,689</b>	<b>78,563,809</b>
733	ПРОДАЖБА НА ЗЕМЈИШТЕ И НЕМАТЕРИЈАЛНИ ВЛОЖУВАЊА	153,001,689	78,563,809	0	0	0	0	0	0	0	0	153,001,689	78,563,809
<b>74</b>	<b>ТРАНСФЕРИ И ДОНАЦИИ</b>	<b>41,512,541</b>	<b>47,708,016</b>	<b>447,871,437</b>	<b>447,355,612</b>	<b>0</b>	<b>0</b>	<b>39,947,374</b>	<b>24,801,093</b>	<b>0</b>	<b>0</b>	<b>529,331,352</b>	<b>519,864,721</b>
741	ТРАНСФЕРИ ОД ДРУГИ НИВОА НА ВЛАСТ	41,512,541	47,708,016	447,871,437	447,355,612	0	0	0	0	0	0	489,383,978	495,063,628
742	ДОНАЦИИ ОД СТРАНСТВО	0	0	0	0	0	0	39,947,374	24,801,093	0	0	39,947,374	24,801,093
744	ТЕКОВНИ ДОНАЦИИ	0	0	0	0	0	0	0	0	0	0	0	0

Категорија Ставка	О П И С	Буџет 2013		Дотации 2013		Самофинансирачки активности 2013		Донации 2013		Кредити 2013		ВКУПНО 2013	
		План	Реализација	План	Реализација	План	Реализација	План	Реализација	План	Реализација	План	Реализација
<b>76701</b>	<b>СТУДЕНИЧАНИ</b>	<b>61,185,510</b>	<b>37,660,776</b>	<b>104,900,000</b>	<b>104,900,000</b>	<b>0</b>	<b>0</b>	<b>0</b>	<b>0</b>	<b>0</b>	<b>0</b>	<b>166,085,510</b>	<b>142,560,776</b>
<b>71</b>	<b>ДАНОЧНИ ПРИХОДИ</b>	<b>33,364,205</b>	<b>13,525,172</b>	<b>0</b>	<b>0</b>	<b>0</b>	<b>0</b>	<b>0</b>	<b>0</b>	<b>0</b>	<b>0</b>	<b>33,364,205</b>	<b>13,525,172</b>
711	ДАНОК ОД ДОХОД, ОД ДОБИВКА И ОД КАПИТАЛНИ ДОБИВКИ	3,900,000	631,524	0	0	0	0	0	0	0	0	3,900,000	631,524
713	ДАНОЦИ НА ИМОТ	14,964,205	4,776,149	0	0	0	0	0	0	0	0	14,964,205	4,776,149
714	ДОМАШНИ ДАНОЦИ НА СТОКИ И УСЛУГИ	0	1,319,575	0	0	0	0	0	0	0	0	0	1,319,575
717	ДАНОЦИ НА СПЕЦИФИЧНИ УСЛУГИ	14,500,000	6,701,506	0	0	0	0	0	0	0	0	14,500,000	6,701,506
718	ТАКСИ НА КОРИСТЕЊЕ ИЛИ ДОЗВОЛИ ЗА ВРШЕЊЕ НА ДЕЈНОСТ	0	96,418	0	0	0	0	0	0	0	0	0	96,418
<b>72</b>	<b>НЕДАНОЧНИ ПРИХОДИ</b>	<b>1,000,000</b>	<b>41,930</b>	<b>0</b>	<b>0</b>	<b>0</b>	<b>0</b>	<b>0</b>	<b>0</b>	<b>0</b>	<b>0</b>	<b>1,000,000</b>	<b>41,930</b>
722	ГЛОБИ, СУДСКИ И АДМИНИСТРАТИВНИ ТАКСИ	1,000,000	30,320	0	0	0	0	0	0	0	0	1,000,000	30,320
724	ДРУГИ ВЛАДИНИ УСЛУГИ	0	5,610	0	0	0	0	0	0	0	0	0	5,610
725	ДРУГИ НЕДАНОЧНИ ПРИХОДИ	0	6,000	0	0	0	0	0	0	0	0	0	6,000
<b>73</b>	<b>КАПИТАЛНИ ПРИХОДИ</b>	<b>7,000,000</b>	<b>5,543,546</b>	<b>0</b>	<b>0</b>	<b>0</b>	<b>0</b>	<b>0</b>	<b>0</b>	<b>0</b>	<b>0</b>	<b>7,000,000</b>	<b>5,543,546</b>
731	ПРОДАЖБА НА КАПИТАЛНИ СРЕДСТВА	7,000,000	76,572	0	0	0	0	0	0	0	0	7,000,000	76,572
733	ПРОДАЖБА НА ЗЕМЈИШТЕ И НЕМАТЕРИЈАЛНИ ВЛОЖУВАЊА	0	5,466,974	0	0	0	0	0	0	0	0	0	5,466,974
<b>74</b>	<b>ТРАНСФЕРИ И ДОНАЦИИ</b>	<b>19,821,305</b>	<b>18,550,128</b>	<b>104,900,000</b>	<b>104,900,000</b>	<b>0</b>	<b>0</b>	<b>0</b>	<b>0</b>	<b>0</b>	<b>0</b>	<b>124,721,305</b>	<b>123,450,128</b>
741	ТРАНСФЕРИ ОД ДРУГИ НИВОА НА ВЛАСТ	19,821,305	18,550,128	104,900,000	104,900,000	0	0	0	0	0	0	124,721,305	123,450,128
742	ДОНАЦИИ ОД СТРАНСТВО	0	0	0	0	0	0	0	0	0	0	0	0

Категорија Ставка	О П И С	Буџет 2013		Дотации 2013		Самофинансирачки активности 2013		Донации 2013		Кредити 2013		ВКУПНО 2013	
		План	Реализација	План	Реализација	План	Реализација	План	Реализација	План	Реализација	План	Реализација
<b>76801</b>	<b>ТЕАРЦЕ</b>	<b>97,023,000</b>	<b>49,247,652</b>	<b>98,455,717</b>	<b>97,257,000</b>	<b>1,000,000</b>	<b>93,518</b>	<b>2,000,000</b>	<b>0</b>	<b>0</b>	<b>0</b>	<b>198,478,717</b>	<b>146,598,170</b>
<b>71</b>	<b>ДАНОЧНИ ПРИХОДИ</b>	<b>27,540,000</b>	<b>23,031,666</b>	<b>0</b>	<b>0</b>	<b>0</b>	<b>0</b>	<b>0</b>	<b>0</b>	<b>0</b>	<b>0</b>	<b>27,540,000</b>	<b>23,031,666</b>
711	ДАНОК ОД ДОХОД, ОД ДОБИВКА И ОД КАПИТАЛНИ ДОБИВКИ	1,310,000	859,651	0	0	0	0	0	0	0	0	1,310,000	859,651
713	ДАНОЦИ НА ИМОТ	12,530,000	5,334,759	0	0	0	0	0	0	0	0	12,530,000	5,334,759
717	ДАНОЦИ НА СПЕЦИФИЧНИ УСЛУГИ	13,700,000	16,837,256	0	0	0	0	0	0	0	0	13,700,000	16,837,256
718	ТАКСИ НА КОРИСТЕЊЕ ИЛИ ДОЗВОЛИ ЗА ВРШЕЊЕ НА ДЕЈНОСТ	0	0	0	0	0	0	0	0	0	0	0	0
<b>72</b>	<b>НЕДАНОЧНИ ПРИХОДИ</b>	<b>3,310,000</b>	<b>3,135,381</b>	<b>0</b>	<b>0</b>	<b>1,000,000</b>	<b>76,090</b>	<b>0</b>	<b>0</b>	<b>0</b>	<b>0</b>	<b>4,310,000</b>	<b>3,211,471</b>
722	ГЛОБИ, СУДСКИ И АДМИНИСТРАТИВНИ ТАКСИ	700,000	781,355	0	0	0	0	0	0	0	0	700,000	781,355
723	ТАКСИ И НАДОМЕСТОЦИ	350,000	165,622	0	0	1,000,000	76,090	0	0	0	0	1,350,000	241,712
724	ДРУГИ ВЛАДИНИ УСЛУГИ	1,650,000	1,782,097	0	0	0	0	0	0	0	0	1,650,000	1,782,097
725	ДРУГИ НЕДАНОЧНИ ПРИХОДИ	610,000	406,307	0	0	0	0	0	0	0	0	610,000	406,307
<b>73</b>	<b>КАПИТАЛНИ ПРИХОДИ</b>	<b>5,350,000</b>	<b>173,288</b>	<b>0</b>	<b>0</b>	<b>0</b>	<b>0</b>	<b>0</b>	<b>0</b>	<b>0</b>	<b>0</b>	<b>5,350,000</b>	<b>173,288</b>
733	ПРОДАЖБА НА ЗЕМЈИШТЕ И НЕМАТЕРИЈАЛНИ ВЛОЖУВАЊА	5,350,000	173,288	0	0	0	0	0	0	0	0	5,350,000	173,288
<b>74</b>	<b>ТРАНСФЕРИ И ДОНАЦИИ</b>	<b>60,823,000</b>	<b>22,907,317</b>	<b>98,455,717</b>	<b>97,257,000</b>	<b>0</b>	<b>17,428</b>	<b>2,000,000</b>	<b>0</b>	<b>0</b>	<b>0</b>	<b>161,278,717</b>	<b>120,181,745</b>
741	ТРАНСФЕРИ ОД ДРУГИ НИВОА НА ВЛАСТ	60,823,000	22,907,317	98,455,717	97,257,000	0	17,428	0	0	0	0	159,278,717	120,181,745
742	ДОНАЦИИ ОД СТРАНСТВО	0	0	0	0	0	0	2,000,000	0	0	0	2,000,000	0



Категорија Ставка	О П И С	Буџет 2013		Дотации 2013		Самофинансирачки активности 2013		Донации 2013		Кредити 2013		ВКУПНО 2013	
		План	Реализација	План	Реализација	План	Реализација	План	Реализација	План	Реализација	План	Реализација
<b>76901</b>	<b>ТЕТОВО</b>	<b>715,164,520</b>	<b>345,697,582</b>	<b>853,749,515</b>	<b>846,100,668</b>	<b>75,305,236</b>	<b>31,671,182</b>	<b>472,297</b>	<b>94,531</b>	<b>0</b>	<b>0</b>	<b>1,644,691,568</b>	<b>1,223,563,963</b>
<b>71</b>	<b>ДАНОЧНИ ПРИХОДИ</b>	<b>441,040,000</b>	<b>194,168,869</b>	<b>0</b>	<b>0</b>	<b>0</b>	<b>0</b>	<b>0</b>	<b>0</b>	<b>0</b>	<b>0</b>	<b>441,040,000</b>	<b>194,168,869</b>
711	ДАНОК ОД ДОХОД, ОД ДОБИВКА И ОД КАПИТАЛНИ ДОБИВКИ	8,600,000	6,981,041	0	0	0	0	0	0	0	0	8,600,000	6,981,041
713	ДАНОЦИ НА ИМОТ	126,900,000	83,202,306	0	0	0	0	0	0	0	0	126,900,000	83,202,306
717	ДАНОЦИ НА СПЕЦИФИЧНИ УСЛУГИ	305,320,000	103,973,242	0	0	0	0	0	0	0	0	305,320,000	103,973,242
718	ТАКСИ НА КОРИСТЕЊЕ ИЛИ ДОЗВОЛИ ЗА ВРШЕЊЕ НА ДЕЈНОСТ	220,000	12,280	0	0	0	0	0	0	0	0	220,000	12,280
<b>72</b>	<b>НЕДАНОЧНИ ПРИХОДИ</b>	<b>19,940,000</b>	<b>10,956,943</b>	<b>0</b>	<b>37,284</b>	<b>75,305,236</b>	<b>31,500,198</b>	<b>0</b>	<b>5,960</b>	<b>0</b>	<b>0</b>	<b>95,245,236</b>	<b>42,500,385</b>
721	ПРЕТПРИЕМАЧКИ ПРИХОД И ПРИХОД ОД ИМОТ	0	0	0	0	0	0	0	0	0	0	0	0
722	ГЛОБИ, СУДСКИ И АДМИНИСТРАТИВНИ ТАКСИ	8,040,000	5,255,405	0	0	0	5,400	0	0	0	0	8,040,000	5,260,805
723	ТАКСИ И НАДОМЕСТОЦИ	980,000	0	0	0	70,145,444	31,368,793	0	0	0	0	71,125,444	31,368,793
724	ДРУГИ ВЛАДИНИ УСЛУГИ	470,000	29,030	0	37,284	0	8,167	0	0	0	0	470,000	74,481
725	ДРУГИ НЕДАНОЧНИ ПРИХОДИ	10,450,000	5,672,508	0	0	5,159,792	117,838	0	5,960	0	0	15,609,792	5,796,306
<b>73</b>	<b>КАПИТАЛНИ ПРИХОДИ</b>	<b>178,060,703</b>	<b>84,688,854</b>	<b>0</b>	<b>0</b>	<b>0</b>	<b>0</b>	<b>0</b>	<b>0</b>	<b>0</b>	<b>0</b>	<b>178,060,703</b>	<b>84,688,854</b>
731	ПРОДАЖБА НА КАПИТАЛНИ СРЕДСТВА	102,900,500	26,706,375	0	0	0	0	0	0	0	0	102,900,500	26,706,375
733	ПРОДАЖБА НА ЗЕМЈИШТЕ И НЕМАТЕРИЈАЛНИ ВЛОЖУВАЊА	75,160,203	57,982,479	0	0	0	0	0	0	0	0	75,160,203	57,982,479
<b>74</b>	<b>ТРАНСФЕРИ И ДОНАЦИИ</b>	<b>76,123,817</b>	<b>55,882,916</b>	<b>853,749,515</b>	<b>846,063,384</b>	<b>0</b>	<b>170,984</b>	<b>472,297</b>	<b>88,571</b>	<b>0</b>	<b>0</b>	<b>930,345,629</b>	<b>902,205,855</b>
741	ТРАНСФЕРИ ОД ДРУГИ НИВОА НА ВЛАСТ	76,123,817	55,882,916	853,749,515	846,063,384	0	170,984	472,297	1,740	0	0	930,345,629	902,119,024
742	ДОНАЦИИ ОД СТРАНСТВО	0	0	0	0	0	0	0	86,831	0	0	0	86,831

Категорија Ставка	О П И С	Буџет 2013		Дотации 2013		Самофинансирачки активности 2013		Донации 2013		Кредити 2013		ВКУПНО 2013	
		План	Реализација	План	Реализација	План	Реализација	План	Реализација	План	Реализација	План	Реализација
<b>77001</b>	<b>ЦЕНТАР ЖУПА</b>	<b>20,800,000</b>	<b>18,225,822</b>	<b>58,943,281</b>	<b>52,775,000</b>	<b>0</b>	<b>23,500</b>	<b>2,500,000</b>	<b>0</b>	<b>0</b>	<b>0</b>	<b>82,243,281</b>	<b>71,024,322</b>
<b>71</b>	<b>ДАНОЧНИ ПРИХОДИ</b>	<b>5,195,000</b>	<b>5,540,763</b>	<b>0</b>	<b>0</b>	<b>0</b>	<b>0</b>	<b>0</b>	<b>0</b>	<b>0</b>	<b>0</b>	<b>5,195,000</b>	<b>5,540,763</b>
711	ДАНОК ОД ДОХОД, ОД ДОБИВКА И ОД КАПИТАЛНИ ДОБИВКИ	145,000	110,946	0	0	0	0	0	0	0	0	145,000	110,946
713	ДАНОЦИ НА ИМОТ	1,450,000	1,293,356	0	0	0	0	0	0	0	0	1,450,000	1,293,356
717	ДАНОЦИ НА СПЕЦИФИЧНИ УСЛУГИ	3,600,000	4,136,461	0	0	0	0	0	0	0	0	3,600,000	4,136,461
<b>72</b>	<b>НЕДАНОЧНИ ПРИХОДИ</b>	<b>755,000</b>	<b>771,204</b>	<b>0</b>	<b>0</b>	<b>0</b>	<b>23,500</b>	<b>0</b>	<b>0</b>	<b>0</b>	<b>0</b>	<b>755,000</b>	<b>794,704</b>
722	ГЛОБИ, СУДСКИ И АДМИНИСТРАТИВНИ ТАКСИ	750,000	739,198	0	0	0	0	0	0	0	0	750,000	739,198
723	ТАКСИ И НАДОМЕСТОЦИ	0	0	0	0	0	23,500	0	0	0	0	0	23,500
725	ДРУГИ НЕДАНОЧНИ ПРИХОДИ	5,000	32,006	0	0	0	0	0	0	0	0	5,000	32,006
<b>73</b>	<b>КАПИТАЛНИ ПРИХОДИ</b>	<b>2,500,000</b>	<b>1,560,778</b>	<b>0</b>	<b>0</b>	<b>0</b>	<b>0</b>	<b>0</b>	<b>0</b>	<b>0</b>	<b>0</b>	<b>2,500,000</b>	<b>1,560,778</b>
731	ПРОДАЖБА НА КАПИТАЛНИ СРЕДСТВА	0	2,975	0	0	0	0	0	0	0	0	0	2,975
733	ПРОДАЖБА НА ЗЕМЈИШТЕ И НЕМАТЕРИЈАЛНИ ВЛОЖУВАЊА	2,500,000	1,557,803	0	0	0	0	0	0	0	0	2,500,000	1,557,803
<b>74</b>	<b>ТРАНСФЕРИ И ДОНАЦИИ</b>	<b>12,350,000</b>	<b>10,353,077</b>	<b>58,943,281</b>	<b>52,775,000</b>	<b>0</b>	<b>0</b>	<b>2,500,000</b>	<b>0</b>	<b>0</b>	<b>0</b>	<b>73,793,281</b>	<b>63,128,077</b>
741	ТРАНСФЕРИ ОД ДРУГИ НИВОА НА ВЛАСТ	12,350,000	10,353,077	58,943,281	52,775,000	0	0	0	0	0	0	71,293,281	63,128,077
742	ДОНАЦИИ ОД СТРАНСТВО	0	0	0	0	0	0	2,500,000	0	0	0	2,500,000	0

Категорија Ставка	О П И С	Буџет 2013		Дотации 2013		Самофинансирачки активности 2013		Донации 2013		Кредити 2013		ВКУПНО 2013	
		План	Реализација	План	Реализација	План	Реализација	План	Реализација	План	Реализација	План	Реализација
<b>77101</b>	<b>ЧАШКА</b>	<b>55,286,200</b>	<b>37,884,257</b>	<b>54,066,115</b>	<b>53,666,000</b>	<b>5,089,000</b>	<b>2,990,516</b>	<b>0</b>	<b>0</b>	<b>0</b>	<b>0</b>	<b>114,441,315</b>	<b>94,540,773</b>
<b>71</b>	<b>ДАНОЧНИ ПРИХОДИ</b>	<b>11,011,100</b>	<b>8,175,562</b>	<b>0</b>	<b>0</b>	<b>0</b>	<b>0</b>	<b>0</b>	<b>0</b>	<b>0</b>	<b>0</b>	<b>11,011,100</b>	<b>8,175,562</b>
711	ДАНОК ОД ДОХОД, ОД ДОБИВКА И ОД КАПИТАЛНИ ДОБИВКИ	340,000	190,247	0	0	0	0	0	0	0	0	340,000	190,247
713	ДАНОЦИ НА ИМОТ	3,981,100	1,916,348	0	0	0	0	0	0	0	0	3,981,100	1,916,348
717	ДАНОЦИ НА СПЕЦИФИЧНИ УСЛУГИ	6,610,000	6,068,967	0	0	0	0	0	0	0	0	6,610,000	6,068,967
718	ТАКСИ НА КОРИСТЕЊЕ ИЛИ ДОЗВОЛИ ЗА ВРШЕЊЕ НА ДЕЈНОСТ	80,000	0	0	0	0	0	0	0	0	0	80,000	0
<b>72</b>	<b>НЕДАНОЧНИ ПРИХОДИ</b>	<b>650,000</b>	<b>222,965</b>	<b>0</b>	<b>0</b>	<b>5,089,000</b>	<b>2,990,516</b>	<b>0</b>	<b>0</b>	<b>0</b>	<b>0</b>	<b>5,739,000</b>	<b>3,213,481</b>
722	ГЛОБИ, СУДСКИ И АДМИНИСТРАТИВНИ ТАКСИ	300,000	115,074	0	0	0	0	0	0	0	0	300,000	115,074
723	ТАКСИ И НАДОМЕСТОЦИ	100,000	4,800	0	0	5,089,000	2,990,516	0	0	0	0	5,189,000	2,995,316
724	ДРУГИ ВЛАДИНИ УСЛУГИ	150,000	54,000	0	0	0	0	0	0	0	0	150,000	54,000
725	ДРУГИ НЕДАНОЧНИ ПРИХОДИ	100,000	49,091	0	0	0	0	0	0	0	0	100,000	49,091
<b>73</b>	<b>КАПИТАЛНИ ПРИХОДИ</b>	<b>20,981,195</b>	<b>6,457,677</b>	<b>0</b>	<b>0</b>	<b>0</b>	<b>0</b>	<b>0</b>	<b>0</b>	<b>0</b>	<b>0</b>	<b>20,981,195</b>	<b>6,457,677</b>
731	ПРОДАЖБА НА КАПИТАЛНИ СРЕДСТВА	13,115,761	4,322,604	0	0	0	0	0	0	0	0	13,115,761	4,322,604
733	ПРОДАЖБА НА ЗЕМЈИШТЕ И НЕМАТЕРИЈАЛНИ ВЛОЖУВАЊА	7,865,434	2,135,073	0	0	0	0	0	0	0	0	7,865,434	2,135,073
<b>74</b>	<b>ТРАНСФЕРИ И ДОНАЦИИ</b>	<b>22,643,905</b>	<b>23,028,053</b>	<b>54,066,115</b>	<b>53,666,000</b>	<b>0</b>	<b>0</b>	<b>0</b>	<b>0</b>	<b>0</b>	<b>0</b>	<b>76,710,020</b>	<b>76,694,053</b>
741	ТРАНСФЕРИ ОД ДРУГИ НИВОА НА ВЛАСТ	22,643,905	23,028,053	54,066,115	53,666,000	0	0	0	0	0	0	76,710,020	76,694,053

Категорија Ставка	О П И С		Буџет 2013		Дотации 2013		Самофинансирачки активности 2013		Донации 2013		Кредити 2013		ВКУПНО 2013	
	План	Реализација	План	Реализација	План	Реализација	План	Реализација	План	Реализација	План	Реализација	План	Реализација
<b>77201</b>	<b>ЧЕШИНОВО И ОБЛЕШЕВО</b>	<b>52,136,500</b>	<b>36,208,959</b>	<b>36,072,000</b>	<b>36,072,000</b>	<b>190,000</b>	<b>101,037</b>	<b>130,000</b>	<b>447,186</b>	<b>0</b>	<b>0</b>	<b>88,528,500</b>	<b>72,829,182</b>	
<b>71</b>	<b>ДАНОЧНИ ПРИХОДИ</b>	<b>11,559,650</b>	<b>9,687,777</b>	<b>0</b>	<b>0</b>	<b>0</b>	<b>0</b>	<b>0</b>	<b>0</b>	<b>0</b>	<b>0</b>	<b>11,559,650</b>	<b>9,687,777</b>	
711	ДАНОК ОД ДОХОД, ОД ДОБИВКА И ОД КАПИТАЛНИ ДОБИВКИ	220,150	193,353	0	0	0	0	0	0	0	0	220,150	193,353	
713	ДАНОЦИ НА ИМОТ	4,386,500	3,013,142	0	0	0	0	0	0	0	0	4,386,500	3,013,142	
717	ДАНОЦИ НА СПЕЦИФИЧНИ УСЛУГИ	6,953,000	6,481,282	0	0	0	0	0	0	0	0	6,953,000	6,481,282	
<b>72</b>	<b>НЕДАНОЧНИ ПРИХОДИ</b>	<b>1,926,850</b>	<b>214,779</b>	<b>0</b>	<b>0</b>	<b>190,000</b>	<b>81,764</b>	<b>0</b>	<b>0</b>	<b>0</b>	<b>0</b>	<b>2,116,850</b>	<b>296,543</b>	
722	ГЛОБИ, СУДСКИ И АДМИНИСТРАТИВНИ ТАКСИ	1,200,000	20,920	0	0	69,000	53,974	0	0	0	0	1,269,000	74,894	
723	ТАКСИ И НАДОМЕСТОЦИ	421,850	76,482	0	0	121,000	27,790	0	0	0	0	542,850	104,272	
724	ДРУГИ ВЛАДИНИ УСЛУГИ	50,000	0	0	0	0	0	0	0	0	0	50,000	0	
725	ДРУГИ НЕДАНОЧНИ ПРИХОДИ	255,000	117,377	0	0	0	0	0	0	0	0	255,000	117,377	
<b>73</b>	<b>КАПИТАЛНИ ПРИХОДИ</b>	<b>2,500,000</b>	<b>1,622,421</b>	<b>0</b>	<b>0</b>	<b>0</b>	<b>0</b>	<b>0</b>	<b>0</b>	<b>0</b>	<b>0</b>	<b>2,500,000</b>	<b>1,622,421</b>	
733	ПРОДАЖБА НА ЗЕМЈИШТЕ И НЕМАТЕРИЈАЛНИ ВЛОЖУВАЊА	2,500,000	1,622,421	0	0	0	0	0	0	0	0	2,500,000	1,622,421	
<b>74</b>	<b>ТРАНСФЕРИ И ДОНАЦИИ</b>	<b>36,150,000</b>	<b>24,683,982</b>	<b>36,072,000</b>	<b>36,072,000</b>	<b>0</b>	<b>19,273</b>	<b>130,000</b>	<b>447,186</b>	<b>0</b>	<b>0</b>	<b>72,352,000</b>	<b>61,222,441</b>	
741	ТРАНСФЕРИ ОД ДРУГИ НИВОА НА ВЛАСТ	36,150,000	24,683,982	36,072,000	36,072,000	0	19,273	0	338,569	0	0	72,222,000	61,113,824	
742	ДОНАЦИИ ОД СТРАНСТВО	0	0	0	0	0	0	130,000	108,617	0	0	130,000	108,617	

Категорија Ставка	О П И С	Буџет 2013		Дотации 2013		Самофинансирачки активности 2013		Донации 2013		Кредити 2013		ВКУПНО 2013	
		План	Реализација	План	Реализација	План	Реализација	План	Реализација	План	Реализација	План	Реализација
<b>77301</b>	<b>ЧУЧЕР И САНДЕВО</b>	<b>112,263,000</b>	<b>64,156,828</b>	<b>47,802,000</b>	<b>44,802,000</b>	<b>2,227,000</b>	<b>531,429</b>	<b>0</b>	<b>0</b>	<b>0</b>	<b>0</b>	<b>162,292,000</b>	<b>109,490,257</b>
<b>71</b>	<b>ДАНОЧНИ ПРИХОДИ</b>	<b>52,191,000</b>	<b>34,024,454</b>	<b>0</b>	<b>0</b>	<b>0</b>	<b>0</b>	<b>0</b>	<b>0</b>	<b>0</b>	<b>0</b>	<b>52,191,000</b>	<b>34,024,454</b>
711	ДАНОК ОД ДОХОД, ОД ДОБИВКА И ОД КАПИТАЛНИ ДОБИВКИ	1,150,000	630,864	0	0	0	0	0	0	0	0	1,150,000	630,864
713	ДАНОЦИ НА ИМОТ	24,941,000	19,008,336	0	0	0	0	0	0	0	0	24,941,000	19,008,336
717	ДАНОЦИ НА СПЕЦИФИЧНИ УСЛУГИ	25,900,000	14,358,711	0	0	0	0	0	0	0	0	25,900,000	14,358,711
718	ТАКСИ НА КОРИСТЕЊЕ ИЛИ ДОЗВОЛИ ЗА ВРШЕЊЕ НА ДЕЈНОСТ	200,000	26,543	0	0	0	0	0	0	0	0	200,000	26,543
<b>72</b>	<b>НЕДАНОЧНИ ПРИХОДИ</b>	<b>1,010,000</b>	<b>523,195</b>	<b>0</b>	<b>0</b>	<b>2,227,000</b>	<b>531,429</b>	<b>0</b>	<b>0</b>	<b>0</b>	<b>0</b>	<b>3,237,000</b>	<b>1,054,624</b>
721	ПРЕТПРИЕМАЧКИ ПРИХОД И ПРИХОД ОД ИМОТ	910,000	488,680	0	0	0	0	0	0	0	0	910,000	488,680
723	ТАКСИ И НАДОМЕСТОЦИ	0	17,417	0	0	2,227,000	531,429	0	0	0	0	2,227,000	548,846
724	ДРУГИ ВЛАДИНИ УСЛУГИ	50,000	13,500	0	0	0	0	0	0	0	0	50,000	13,500
725	ДРУГИ НЕДАНОЧНИ ПРИХОДИ	50,000	3,598	0	0	0	0	0	0	0	0	50,000	3,598
<b>73</b>	<b>КАПИТАЛНИ ПРИХОДИ</b>	<b>42,062,000</b>	<b>6,817,123</b>	<b>0</b>	<b>0</b>	<b>0</b>	<b>0</b>	<b>0</b>	<b>0</b>	<b>0</b>	<b>0</b>	<b>42,062,000</b>	<b>6,817,123</b>
733	ПРОДАЖБА НА ЗЕМЈИШТЕ И НЕМАТЕРИЈАЛНИ ВЛОЖУВАЊА	42,062,000	6,817,123	0	0	0	0	0	0	0	0	42,062,000	6,817,123
<b>74</b>	<b>ТРАНСФЕРИ И ДОНАЦИИ</b>	<b>17,000,000</b>	<b>22,792,056</b>	<b>47,802,000</b>	<b>44,802,000</b>	<b>0</b>	<b>0</b>	<b>0</b>	<b>0</b>	<b>0</b>	<b>0</b>	<b>64,802,000</b>	<b>67,594,056</b>
741	ТРАНСФЕРИ ОД ДРУГИ НИВОА НА ВЛАСТ	17,000,000	22,792,056	47,802,000	44,802,000	0	0	0	0	0	0	64,802,000	67,594,056

Категорија Ставка	О П И С	Буџет 2013		Дотации 2013		Самофинансирачки активности 2013		Донации 2013		Кредити 2013		ВКУПНО 2013	
		План	Реализација	План	Реализација	План	Реализација	План	Реализација	План	Реализација	План	Реализација
<b>77401</b>	<b>ШТИП</b>	<b>355,930,000</b>	<b>271,991,068</b>	<b>349,117,211</b>	<b>339,063,042</b>	<b>40,856,000</b>	<b>26,918,318</b>	<b>5,581,780</b>	<b>366,573</b>	<b>92,200,000</b>	<b>3,231,456</b>	<b>843,684,991</b>	<b>641,570,457</b>
<b>71</b>	<b>ДАНОЧНИ ПРИХОДИ</b>	<b>212,500,000</b>	<b>187,952,307</b>	<b>0</b>	<b>0</b>	<b>0</b>	<b>0</b>	<b>0</b>	<b>0</b>	<b>0</b>	<b>0</b>	<b>212,500,000</b>	<b>187,952,307</b>
711	ДАНОК ОД ДОХОД, ОД ДОБИВКА И ОД КАПИТАЛНИ ДОБИВКИ	8,200,000	6,319,858	0	0	0	0	0	0	0	0	8,200,000	6,319,858
713	ДАНОЦИ НА ИМОТ	55,500,000	59,026,308	0	0	0	0	0	0	0	0	55,500,000	59,026,308
717	ДАНОЦИ НА СПЕЦИФИЧНИ УСЛУГИ	147,850,000	122,190,906	0	0	0	0	0	0	0	0	147,850,000	122,190,906
718	ТАКСИ НА КОРИСТЕЊЕ ИЛИ ДОЗВОЛИ ЗА ВРШЕЊЕ НА ДЕЈНОСТ	950,000	415,235	0	0	0	0	0	0	0	0	950,000	415,235
<b>72</b>	<b>НЕДАНОЧНИ ПРИХОДИ</b>	<b>11,830,000</b>	<b>4,548,107</b>	<b>0</b>	<b>0</b>	<b>40,856,000</b>	<b>26,918,318</b>	<b>0</b>	<b>0</b>	<b>0</b>	<b>0</b>	<b>52,686,000</b>	<b>31,466,425</b>
721	ПРЕТПРИЕМАЧКИ ПРИХОД И ПРИХОД ОД ИМОТ	0	0	0	0	0	0	0	0	0	0	0	0
722	ГЛОБИ, СУДСКИ И АДМИНИСТРАТИВНИ ТАКСИ	2,630,000	1,306,596	0	0	0	0	0	0	0	0	2,630,000	1,306,596
723	ТАКСИ И НАДОМЕСТОЦИ	1,000,000	1,016,504	0	0	39,761,000	26,891,884	0	0	0	0	40,761,000	27,908,388
724	ДРУГИ ВЛАДИНИ УСЛУГИ	1,200,000	55,344	0	0	0	0	0	0	0	0	1,200,000	55,344
725	ДРУГИ НЕДАНОЧНИ ПРИХОДИ	7,000,000	2,169,663	0	0	1,095,000	26,434	0	0	0	0	8,095,000	2,196,097
<b>73</b>	<b>КАПИТАЛНИ ПРИХОДИ</b>	<b>65,500,000</b>	<b>32,786,336</b>	<b>0</b>	<b>0</b>	<b>0</b>	<b>0</b>	<b>0</b>	<b>0</b>	<b>0</b>	<b>0</b>	<b>65,500,000</b>	<b>32,786,336</b>
733	ПРОДАЖБА НА ЗЕМЈИШТЕ И НЕМАТЕРИЈАЛНИ ВЛОЖУВАЊА	65,500,000	32,786,336	0	0	0	0	0	0	0	0	65,500,000	32,786,336
<b>74</b>	<b>ТРАНСФЕРИ И ДОНАЦИИ</b>	<b>66,100,000</b>	<b>46,704,318</b>	<b>349,117,211</b>	<b>339,063,042</b>	<b>0</b>	<b>0</b>	<b>5,581,780</b>	<b>366,573</b>	<b>0</b>	<b>0</b>	<b>420,798,991</b>	<b>386,133,933</b>
741	ТРАНСФЕРИ ОД ДРУГИ НИВОА НА ВЛАСТ	66,100,000	46,704,318	349,117,211	339,063,042	0	0	381,780	0	0	0	415,598,991	385,767,360
742	ДОНАЦИИ ОД СТРАНСТВО	0	0	0	0	0	0	5,200,000	366,573	0	0	5,200,000	366,573
<b>75</b>	<b>ДОМАШНО ЗАДОЛЖУВАЊЕ</b>	<b>0</b>	<b>0</b>	<b>0</b>	<b>0</b>	<b>0</b>	<b>0</b>	<b>0</b>	<b>0</b>	<b>92,200,000</b>	<b>3,231,456</b>	<b>92,200,000</b>	<b>3,231,456</b>
754	ДРУГО ДОМАШНО ЗАДОЛЖУВАЊЕ	0	0	0	0	0	0	0	0	92,200,000	3,231,456	92,200,000	3,231,456

Категорија Ставка	О П И С	Буџет 2013		Дотации 2013		Самофинансирачки активности 2013		Донации 2013		Кредити 2013		ВКУПНО 2013	
		План	Реализација	План	Реализација	План	Реализација	План	Реализација	План	Реализација	План	Реализација
<b>77501</b>	<b>АЕРОДРОМ</b>	<b>1,071,457,000</b>	<b>521,061,079</b>	<b>300,808,144</b>	<b>293,478,772</b>	<b>115,216,800</b>	<b>56,983,520</b>	<b>7,476,000</b>	<b>2,839,812</b>	<b>0</b>	<b>0</b>	<b>1,494,957,944</b>	<b>874,363,183</b>
<b>71</b>	<b>ДАНОЧНИ ПРИХОДИ</b>	<b>808,540,000</b>	<b>349,810,718</b>	<b>0</b>	<b>0</b>	<b>0</b>	<b>0</b>	<b>0</b>	<b>0</b>	<b>0</b>	<b>0</b>	<b>808,540,000</b>	<b>349,810,718</b>
711	ДАНОК ОД ДОХОД, ОД ДОБИВКА И ОД КАПИТАЛНИ ДОБИВКИ	11,770,000	11,899,095	0	0	0	0	0	0	0	0	11,770,000	11,899,095
713	ДАНОЦИ НА ИМОТ	84,250,000	65,658,381	0	0	0	0	0	0	0	0	84,250,000	65,658,381
717	ДАНОЦИ НА СПЕЦИФИЧНИ УСЛУГИ	712,420,000	272,139,318	0	0	0	0	0	0	0	0	712,420,000	272,139,318
718	ТАКСИ НА КОРИСТЕЊЕ ИЛИ ДОЗВОЛИ ЗА ВРШЕЊЕ НА ДЕЈНОСТ	100,000	113,924	0	0	0	0	0	0	0	0	100,000	113,924
<b>72</b>	<b>НЕДАНОЧНИ ПРИХОДИ</b>	<b>11,000,000</b>	<b>6,396,439</b>	<b>0</b>	<b>0</b>	<b>115,216,800</b>	<b>56,983,520</b>	<b>0</b>	<b>0</b>	<b>0</b>	<b>0</b>	<b>126,216,800</b>	<b>63,379,959</b>
721	ПРЕТПРИЕМАЧКИ ПРИХОД И ПРИХОД ОД ИМОТ	0	0	0	0	0	7,527	0	0	0	0	0	7,527
722	ГЛОБИ, СУДСКИ И АДМИНИСТРАТИВНИ ТАКСИ	4,000,000	794,418	0	0	0	38,354	0	0	0	0	4,000,000	832,772
723	ТАКСИ И НАДОМЕСТОЦИ	1,500,000	1,296,923	0	0	115,216,800	56,757,229	0	0	0	0	116,716,800	58,054,152
724	ДРУГИ ВЛАДИНИ УСЛУГИ	500,000	536,692	0	0	0	7,466	0	0	0	0	500,000	544,158
725	ДРУГИ НЕДАНОЧНИ ПРИХОДИ	5,000,000	3,768,406	0	0	0	172,944	0	0	0	0	5,000,000	3,941,350
<b>73</b>	<b>КАПИТАЛНИ ПРИХОДИ</b>	<b>228,917,000</b>	<b>61,405,003</b>	<b>0</b>	<b>0</b>	<b>0</b>	<b>0</b>	<b>0</b>	<b>0</b>	<b>0</b>	<b>0</b>	<b>228,917,000</b>	<b>61,405,003</b>
733	ПРОДАЖБА НА ЗЕМЈИШТЕ И НЕМАТЕРИЈАЛНИ ВЛОЖУВАЊА	228,917,000	61,405,003	0	0	0	0	0	0	0	0	228,917,000	61,405,003
<b>74</b>	<b>ТРАНСФЕРИ И ДОНАЦИИ</b>	<b>23,000,000</b>	<b>103,448,919</b>	<b>300,808,144</b>	<b>293,478,772</b>	<b>0</b>	<b>0</b>	<b>7,476,000</b>	<b>2,839,812</b>	<b>0</b>	<b>0</b>	<b>331,284,144</b>	<b>399,767,503</b>
741	ТРАНСФЕРИ ОД ДРУГИ НИВОА НА ВЛАСТ	23,000,000	103,448,919	300,808,144	293,478,772	0	0	0	0	0	0	323,808,144	396,927,691
742	ДОНАЦИИ ОД СТРАНСТВО	0	0	0	0	0	0	180,000	151,271	0	0	180,000	151,271
743	КАПИТАЛНИ ДОНАЦИИ	0	0	0	0	0	0	7,250,000	2,643,000	0	0	7,250,000	2,643,000
744	ТЕКОВНИ ДОНАЦИИ	0	0	0	0	0	0	46,000	45,541	0	0	46,000	45,541

Категорија Ставка	О П И С	Буџет 2013		Дотации 2013		Самофинансирачки активности 2013		Донации 2013		Кредити 2013		ВКУПНО 2013	
		План	Реализација	План	Реализација	План	Реализација	План	Реализација	План	Реализација	План	Реализација
<b>77601</b>	<b>БУТЕЛ</b>	<b>177,500,000</b>	<b>137,761,968</b>	<b>219,731,000</b>	<b>215,558,001</b>	<b>21,800,000</b>	<b>16,054,611</b>	<b>1,017,000</b>	<b>1,015,970</b>	<b>0</b>	<b>0</b>	<b>420,048,000</b>	<b>370,390,550</b>
<b>71</b>	<b>ДАНОЧНИ ПРИХОДИ</b>	<b>116,300,000</b>	<b>90,698,158</b>	<b>0</b>	<b>0</b>	<b>0</b>	<b>0</b>	<b>0</b>	<b>0</b>	<b>0</b>	<b>0</b>	<b>116,300,000</b>	<b>90,698,158</b>
711	ДАНОК ОД ДОХОД, ОД ДОБИВКА И ОД КАПИТАЛНИ ДОБИВКИ	5,520,000	5,448,973	0	0	0	0	0	0	0	0	5,520,000	5,448,973
713	ДАНОЦИ НА ИМОТ	32,180,000	29,524,603	0	0	0	0	0	0	0	0	32,180,000	29,524,603
717	ДАНОЦИ НА СПЕЦИФИЧНИ УСЛУГИ	78,600,000	55,724,582	0	0	0	0	0	0	0	0	78,600,000	55,724,582
<b>72</b>	<b>НЕДАНОЧНИ ПРИХОДИ</b>	<b>2,500,000</b>	<b>4,197,466</b>	<b>0</b>	<b>0</b>	<b>21,800,000</b>	<b>16,054,611</b>	<b>0</b>	<b>0</b>	<b>0</b>	<b>0</b>	<b>24,300,000</b>	<b>20,252,077</b>
722	ГЛОБИ, СУДСКИ И АДМИНИСТРАТИВНИ ТАКСИ	1,200,000	873,232	0	0	0	0	0	0	0	0	1,200,000	873,232
723	ТАКСИ И НАДОМЕСТОЦИ	500,000	1,006,453	0	0	21,650,000	15,732,725	0	0	0	0	22,150,000	16,739,178
724	ДРУГИ ВЛАДИНИ УСЛУГИ	300,000	0	0	0	0	0	0	0	0	0	300,000	0
725	ДРУГИ НЕДАНОЧНИ ПРИХОДИ	500,000	2,317,781	0	0	150,000	321,886	0	0	0	0	650,000	2,639,667
<b>73</b>	<b>КАПИТАЛНИ ПРИХОДИ</b>	<b>29,700,000</b>	<b>14,230,008</b>	<b>0</b>	<b>0</b>	<b>0</b>	<b>0</b>	<b>0</b>	<b>0</b>	<b>0</b>	<b>0</b>	<b>29,700,000</b>	<b>14,230,008</b>
733	ПРОДАЖБА НА ЗЕМЈИШТЕ И НЕМАТЕРИЈАЛНИ ВЛОЖУВАЊА	29,700,000	14,230,008	0	0	0	0	0	0	0	0	29,700,000	14,230,008
<b>74</b>	<b>ТРАНСФЕРИ И ДОНАЦИИ</b>	<b>29,000,000</b>	<b>28,636,336</b>	<b>219,731,000</b>	<b>215,558,001</b>	<b>0</b>	<b>0</b>	<b>1,017,000</b>	<b>1,015,970</b>	<b>0</b>	<b>0</b>	<b>249,748,000</b>	<b>245,210,307</b>
741	ТРАНСФЕРИ ОД ДРУГИ НИВОА НА ВЛАСТ	29,000,000	28,636,336	219,731,000	215,558,001	0	0	0	0	0	0	248,731,000	244,194,337
742	ДОНАЦИИ ОД СТРАНСТВО	0	0	0	0	0	0	1,017,000	1,015,970	0	0	1,017,000	1,015,970



Категорија Ставка	О П И С	Буџет 2013		Дотации 2013		Самофинансирачки активности 2013		Донации 2013		Кредити 2013		ВКУПНО 2013	
		План	Реализација	План	Реализација	План	Реализација	План	Реализација	План	Реализација	План	Реализација
<b>77701</b>	<b>ГАЗИ БАБА</b>	<b>404,530,000</b>	<b>231,780,620</b>	<b>342,000,000</b>	<b>324,487,001</b>	<b>62,000,000</b>	<b>30,183,686</b>	<b>6,633,000</b>	<b>2,369,900</b>	<b>20,000,000</b>	<b>7,244,496</b>	<b>835,163,000</b>	<b>596,065,703</b>
<b>71</b>	<b>ДАНОЧНИ ПРИХОДИ</b>	<b>251,150,000</b>	<b>127,505,279</b>	<b>0</b>	<b>0</b>	<b>0</b>	<b>0</b>	<b>0</b>	<b>0</b>	<b>0</b>	<b>0</b>	<b>251,150,000</b>	<b>127,505,279</b>
711	ДАНОК ОД ДОХОД, ОД ДОБИВКА И ОД КАПИТАЛНИ ДОБИВКИ	13,050,000	11,999,049	0	0	0	0	0	0	0	0	13,050,000	11,999,049
713	ДАНОЦИ НА ИМОТ	65,000,000	56,771,046	0	0	0	0	0	0	0	0	65,000,000	56,771,046
717	ДАНОЦИ НА СПЕЦИФИЧНИ УСЛУГИ	173,000,000	58,712,139	0	0	0	0	0	0	0	0	173,000,000	58,712,139
718	ТАКСИ НА КОРИСТЕЊЕ ИЛИ ДОЗВОЛИ ЗА ВРШЕЊЕ НА ДЕЈНОСТ	100,000	23,045	0	0	0	0	0	0	0	0	100,000	23,045
<b>72</b>	<b>НЕДАНОЧНИ ПРИХОДИ</b>	<b>6,080,000</b>	<b>5,153,690</b>	<b>0</b>	<b>0</b>	<b>62,000,000</b>	<b>29,976,656</b>	<b>0</b>	<b>0</b>	<b>0</b>	<b>0</b>	<b>68,080,000</b>	<b>35,130,346</b>
722	ГЛОБИ, СУДСКИ И АДМИНИСТРАТИВНИ ТАКСИ	1,000,000	1,069,150	0	0	0	0	0	0	0	0	1,000,000	1,069,150
723	ТАКСИ И НАДОМЕСТОЦИ	600,000	370,000	0	0	62,000,000	29,976,656	0	0	0	0	62,600,000	30,346,656
724	ДРУГИ ВЛАДИНИ УСЛУГИ	480,000	136,471	0	0	0	0	0	0	0	0	480,000	136,471
725	ДРУГИ НЕДАНОЧНИ ПРИХОДИ	4,000,000	3,578,069	0	0	0	0	0	0	0	0	4,000,000	3,578,069
<b>73</b>	<b>КАПИТАЛНИ ПРИХОДИ</b>	<b>82,000,000</b>	<b>68,026,983</b>	<b>0</b>	<b>0</b>	<b>0</b>	<b>0</b>	<b>0</b>	<b>0</b>	<b>0</b>	<b>0</b>	<b>82,000,000</b>	<b>68,026,983</b>
733	ПРОДАЖБА НА ЗЕМЈИШТЕ И НЕМАТЕРИЈАЛНИ ВЛОЖУВАЊА	82,000,000	68,026,983	0	0	0	0	0	0	0	0	82,000,000	68,026,983
<b>74</b>	<b>ТРАНСФЕРИ И ДОНАЦИИ</b>	<b>65,300,000</b>	<b>31,094,668</b>	<b>342,000,000</b>	<b>324,487,001</b>	<b>0</b>	<b>207,030</b>	<b>6,633,000</b>	<b>2,369,900</b>	<b>0</b>	<b>0</b>	<b>413,933,000</b>	<b>358,158,599</b>
741	ТРАНСФЕРИ ОД ДРУГИ НИВОА НА ВЛАСТ	65,300,000	31,094,668	342,000,000	324,487,001	0	207,030	0	2,139,141	0	0	407,300,000	357,927,840
742	ДОНАЦИИ ОД СТРАНСТВО	0	0	0	0	0	0	1,633,000	230,759	0	0	1,633,000	230,759
743	КАПИТАЛНИ ДОНАЦИИ	0	0	0	0	0	0	3,500,000	0	0	0	3,500,000	0
744	ТЕКОВНИ ДОНАЦИИ	0	0	0	0	0	0	1,500,000	0	0	0	1,500,000	0
<b>75</b>	<b>ДОМАШНО ЗАДОЛЖУВАЊЕ</b>	<b>0</b>	<b>0</b>	<b>0</b>	<b>0</b>	<b>0</b>	<b>0</b>	<b>0</b>	<b>0</b>	<b>20,000,000</b>	<b>7,244,496</b>	<b>20,000,000</b>	<b>7,244,496</b>
754	ДРУГО ДОМАШНО ЗАДОЛЖУВАЊЕ	0	0	0	0	0	0	0	0	20,000,000	7,244,496	20,000,000	7,244,496

Категорија Ставка	О П И С	Буџет 2013		Дотации 2013		Самофинансирачки активности 2013		Донации 2013		Кредити 2013		ВКУПНО 2013	
		План	Реализација	План	Реализација	План	Реализација	План	Реализација	План	Реализација	План	Реализација
<b>77801</b>	<b>ЃЃОРЧЕ ПЕТРОВ</b>	<b>222,329,550</b>	<b>173,963,449</b>	<b>154,304,000</b>	<b>154,304,000</b>	<b>18,977,940</b>	<b>16,386,861</b>	<b>0</b>	<b>0</b>	<b>37,730,470</b>	<b>20,970,513</b>	<b>433,341,960</b>	<b>365,624,823</b>
<b>71</b>	<b>ДАНОЧНИ ПРИХОДИ</b>	<b>149,436,550</b>	<b>94,329,614</b>	<b>0</b>	<b>0</b>	<b>0</b>	<b>0</b>	<b>0</b>	<b>0</b>	<b>0</b>	<b>0</b>	<b>149,436,550</b>	<b>94,329,614</b>
711	ДАНОК ОД ДОХОД, ОД ДОБИВКА И ОД КАПИТАЛНИ ДОБИВКИ	6,878,000	6,879,493	0	0	0	0	0	0	0	0	6,878,000	6,879,493
713	ДАНОЦИ НА ИМОТ	51,750,000	38,472,477	0	0	0	0	0	0	0	0	51,750,000	38,472,477
717	ДАНОЦИ НА СПЕЦИФИЧНИ УСЛУГИ	90,658,550	48,885,172	0	0	0	0	0	0	0	0	90,658,550	48,885,172
718	ТАКСИ НА КОРИСТЕЊЕ ИЛИ ДОЗВОЛИ ЗА ВРШЕЊЕ НА ДЕЈНОСТ	150,000	92,472	0	0	0	0	0	0	0	0	150,000	92,472
<b>72</b>	<b>НЕДАНОЧНИ ПРИХОДИ</b>	<b>15,300,000</b>	<b>14,761,847</b>	<b>0</b>	<b>0</b>	<b>18,977,940</b>	<b>15,648,914</b>	<b>0</b>	<b>0</b>	<b>0</b>	<b>0</b>	<b>34,277,940</b>	<b>30,410,761</b>
722	ГЛОБИ, СУДСКИ И АДМИНИСТРАТИВНИ ТАКСИ	1,000,000	657,094	0	0	0	0	0	0	0	0	1,000,000	657,094
723	ТАКСИ И НАДОМЕСТОЦИ	1,600,000	1,657,366	0	0	18,977,940	15,648,914	0	0	0	0	20,577,940	17,306,280
724	ДРУГИ ВЛАДИНИ УСЛУГИ	200,000	142,635	0	0	0	0	0	0	0	0	200,000	142,635
725	ДРУГИ НЕДАНОЧНИ ПРИХОДИ	12,500,000	12,304,752	0	0	0	0	0	0	0	0	12,500,000	12,304,752
<b>73</b>	<b>КАПИТАЛНИ ПРИХОДИ</b>	<b>40,871,000</b>	<b>42,817,164</b>	<b>0</b>	<b>0</b>	<b>0</b>	<b>0</b>	<b>0</b>	<b>0</b>	<b>0</b>	<b>0</b>	<b>40,871,000</b>	<b>42,817,164</b>
731	ПРОДАЖБА НА КАПИТАЛНИ СРЕДСТВА	20,000	18,600	0	0	0	0	0	0	0	0	20,000	18,600
733	ПРОДАЖБА НА ЗЕМЈИШТЕ И НЕМАТЕРИЈАЛНИ ВЛОЖУВАЊА	40,851,000	42,798,564	0	0	0	0	0	0	0	0	40,851,000	42,798,564
<b>74</b>	<b>ТРАНСФЕРИ И ДОНАЦИИ</b>	<b>16,722,000</b>	<b>22,054,824</b>	<b>154,304,000</b>	<b>154,304,000</b>	<b>0</b>	<b>737,947</b>	<b>0</b>	<b>0</b>	<b>0</b>	<b>0</b>	<b>171,026,000</b>	<b>177,096,771</b>
741	ТРАНСФЕРИ ОД ДРУГИ НИВОА НА ВЛАСТ	16,722,000	22,054,824	154,304,000	154,304,000	0	737,947	0	0	0	0	171,026,000	177,096,771
<b>75</b>	<b>ДОМАШНО ЗАДОЛЖУВАЊЕ</b>	<b>0</b>	<b>0</b>	<b>0</b>	<b>0</b>	<b>0</b>	<b>0</b>	<b>0</b>	<b>0</b>	<b>37,730,470</b>	<b>20,970,513</b>	<b>37,730,470</b>	<b>20,970,513</b>
754	ДРУГО ДОМАШНО ЗАДОЛЖУВАЊЕ	0	0	0	0	0	0	0	0	37,730,470	20,970,513	37,730,470	20,970,513

Категорија Ставка	О П И С	Буџет 2013		Дотации 2013		Самофинансирачки активности 2013		Донации 2013		Кредити 2013		ВКУПНО 2013	
		План	Реализација	План	Реализација	План	Реализација	План	Реализација	План	Реализација	План	Реализација
<b>77901</b>	<b>КАРПОШ</b>	<b>1,611,579,000</b>	<b>392,108,917</b>	<b>333,921,000</b>	<b>307,810,998</b>	<b>59,562,000</b>	<b>37,068,774</b>	<b>10,300,000</b>	<b>4,874,670</b>	<b>0</b>	<b>0</b>	<b>2,015,362,000</b>	<b>741,863,359</b>
<b>71</b>	<b>ДАНОЧНИ ПРИХОДИ</b>	<b>1,134,260,000</b>	<b>284,174,325</b>	<b>0</b>	<b>0</b>	<b>0</b>	<b>0</b>	<b>0</b>	<b>0</b>	<b>0</b>	<b>0</b>	<b>1,134,260,000</b>	<b>284,174,325</b>
711	ДАНОК ОД ДОХОД, ОД ДОБИВКА И ОД КАПИТАЛНИ ДОБИВКИ	10,850,000	9,859,478	0	0	0	0	0	0	0	0	10,850,000	9,859,478
713	ДАНОЦИ НА ИМОТ	148,650,000	105,296,124	0	0	0	0	0	0	0	0	148,650,000	105,296,124
717	ДАНОЦИ НА СПЕЦИФИЧНИ УСЛУГИ	974,260,000	168,895,741	0	0	0	0	0	0	0	0	974,260,000	168,895,741
718	ТАКСИ НА КОРИСТЕЊЕ ИЛИ ДОЗВОЛИ ЗА ВРШЕЊЕ НА ДЕЈНОСТ	500,000	122,982	0	0	0	0	0	0	0	0	500,000	122,982
<b>72</b>	<b>НЕДАНОЧНИ ПРИХОДИ</b>	<b>17,100,000</b>	<b>10,787,124</b>	<b>0</b>	<b>0</b>	<b>59,562,000</b>	<b>37,068,774</b>	<b>0</b>	<b>0</b>	<b>0</b>	<b>0</b>	<b>76,662,000</b>	<b>47,855,898</b>
721	ПРЕТПРИЕМАЧКИ ПРИХОД И ПРИХОД ОД ИМОТ	0	0	0	0	0	5,960	0	0	0	0	0	5,960
722	ГЛОБИ, СУДСКИ И АДМИНИСТРАТИВНИ ТАКСИ	4,000,000	1,768,522	0	0	0	5,680	0	0	0	0	4,000,000	1,774,202
723	ТАКСИ И НАДОМЕСТОЦИ	5,000,000	2,375,169	0	0	57,224,000	37,053,630	0	0	0	0	62,224,000	39,428,799
724	ДРУГИ ВЛАДИНИ УСЛУГИ	1,100,000	1,329,316	0	0	0	0	0	0	0	0	1,100,000	1,329,316
725	ДРУГИ НЕДАНОЧНИ ПРИХОДИ	7,000,000	5,314,117	0	0	2,338,000	3,504	0	0	0	0	9,338,000	5,317,621
<b>73</b>	<b>КАПИТАЛНИ ПРИХОДИ</b>	<b>410,500,000</b>	<b>73,731,408</b>	<b>0</b>	<b>0</b>	<b>0</b>	<b>0</b>	<b>0</b>	<b>0</b>	<b>0</b>	<b>0</b>	<b>410,500,000</b>	<b>73,731,408</b>
733	ПРОДАЖБА НА ЗЕМЈИШТЕ И НЕМАТЕРИЈАЛНИ ВЛОЖУВАЊА	410,500,000	73,731,408	0	0	0	0	0	0	0	0	410,500,000	73,731,408
<b>74</b>	<b>ТРАНСФЕРИ И ДОНАЦИИ</b>	<b>49,719,000</b>	<b>23,416,060</b>	<b>333,921,000</b>	<b>307,810,998</b>	<b>0</b>	<b>0</b>	<b>10,300,000</b>	<b>4,874,670</b>	<b>0</b>	<b>0</b>	<b>393,940,000</b>	<b>336,101,728</b>
741	ТРАНСФЕРИ ОД ДРУГИ НИВОА НА ВЛАСТ	49,719,000	23,416,060	333,921,000	307,810,998	0	0	300,000	0	0	0	383,940,000	331,227,058
742	ДОНАЦИИ ОД СТРАНСТВО	0	0	0	0	0	0	10,000,000	4,874,670	0	0	10,000,000	4,874,670

Категорија Ставка	О П И С	Буџет 2013		Дотации 2013		Самофинансирачки активности 2013		Донации 2013		Кредити 2013		ВКУПНО 2013	
		План	Реализација	План	Реализација	План	Реализација	План	Реализација	План	Реализација	План	Реализација
<b>78001</b>	<b>КИСЕЛА ВОДА</b>	<b>440,000,000</b>	<b>260,759,754</b>	<b>260,089,000</b>	<b>249,992,004</b>	<b>59,642,000</b>	<b>42,901,205</b>	<b>2,595,000</b>	<b>1,912,210</b>	<b>14,019,000</b>	<b>16,230,246</b>	<b>776,345,000</b>	<b>571,795,419</b>
<b>71</b>	<b>ДАНОЧНИ ПРИХОДИ</b>	<b>294,653,000</b>	<b>170,272,865</b>	<b>0</b>	<b>0</b>	<b>0</b>	<b>0</b>	<b>0</b>	<b>0</b>	<b>0</b>	<b>0</b>	<b>294,653,000</b>	<b>170,272,865</b>
711	ДАНОК ОД ДОХОД, ОД ДОБИВКА И ОД КАПИТАЛНИ ДОБИВКИ	17,490,000	9,457,531	0	0	0	0	0	0	0	0	17,490,000	9,457,531
713	ДАНОЦИ НА ИМОТ	101,600,000	70,256,304	0	0	0	0	0	0	0	0	101,600,000	70,256,304
717	ДАНОЦИ НА СПЕЦИФИЧНИ УСЛУГИ	174,063,000	90,556,262	0	0	0	0	0	0	0	0	174,063,000	90,556,262
718	ТАКСИ НА КОРИСТЕЊЕ ИЛИ ДОЗВОЛИ ЗА ВРШЕЊЕ НА ДЕЈНОСТ	1,500,000	2,768	0	0	0	0	0	0	0	0	1,500,000	2,768
<b>72</b>	<b>НЕДАНОЧНИ ПРИХОДИ</b>	<b>10,300,000</b>	<b>4,144,751</b>	<b>0</b>	<b>0</b>	<b>59,642,000</b>	<b>42,901,205</b>	<b>0</b>	<b>0</b>	<b>0</b>	<b>0</b>	<b>69,942,000</b>	<b>47,045,956</b>
721	ПРЕТПРИЕМАЧКИ ПРИХОД И ПРИХОД ОД ИМОТ	0	0	0	0	0	0	0	0	0	0	0	0
722	ГЛОБИ, СУДСКИ И АДМИНИСТРАТИВНИ ТАКСИ	5,000,000	1,348,078	0	0	0	0	0	0	0	0	5,000,000	1,348,078
723	ТАКСИ И НАДОМЕСТОЦИ	800,000	437,800	0	0	59,138,000	42,336,535	0	0	0	0	59,938,000	42,774,335
724	ДРУГИ ВЛАДИНИ УСЛУГИ	2,500,000	3,640	0	0	0	1,100	0	0	0	0	2,500,000	4,740
725	ДРУГИ НЕДАНОЧНИ ПРИХОДИ	2,000,000	2,355,233	0	0	504,000	563,570	0	0	0	0	2,504,000	2,918,803
<b>73</b>	<b>КАПИТАЛНИ ПРИХОДИ</b>	<b>99,800,000</b>	<b>69,499,245</b>	<b>0</b>	<b>0</b>	<b>0</b>	<b>0</b>	<b>0</b>	<b>0</b>	<b>0</b>	<b>0</b>	<b>99,800,000</b>	<b>69,499,245</b>
733	ПРОДАЖБА НА ЗЕМЈИШТЕ И НЕМАТЕРИЈАЛНИ ВЛОЖУВАЊА	99,800,000	69,499,245	0	0	0	0	0	0	0	0	99,800,000	69,499,245
<b>74</b>	<b>ТРАНСФЕРИ И ДОНАЦИИ</b>	<b>35,247,000</b>	<b>16,842,893</b>	<b>260,089,000</b>	<b>249,992,004</b>	<b>0</b>	<b>0</b>	<b>2,595,000</b>	<b>1,912,210</b>	<b>0</b>	<b>0</b>	<b>297,931,000</b>	<b>268,747,107</b>
741	ТРАНСФЕРИ ОД ДРУГИ НИВОА НА ВЛАСТ	35,247,000	16,842,893	260,089,000	249,992,004	0	0	0	1,912,210	0	0	295,336,000	268,747,107
742	ДОНАЦИИ ОД СТРАНСТВО	0	0	0	0	0	0	810,000	0	0	0	810,000	0
744	ТЕКОВНИ ДОНАЦИИ	0	0	0	0	0	0	1,785,000	0	0	0	1,785,000	0
<b>75</b>	<b>ДОМАШНО ЗАДОЛЖУВАЊЕ</b>	<b>0</b>	<b>0</b>	<b>0</b>	<b>0</b>	<b>0</b>	<b>0</b>	<b>0</b>	<b>0</b>	<b>14,019,000</b>	<b>16,230,246</b>	<b>14,019,000</b>	<b>16,230,246</b>
751	КРАТКОРОЧНИ ПОЗАЈМИЦИ ОД ЗЕМЈАТА	0	0	0	0	0	0	0	0	0	2,672,055	0	2,672,055
754	ДРУГО ДОМАШНО ЗАДОЛЖУВАЊЕ	0	0	0	0	0	0	0	0	14,019,000	13,558,191	14,019,000	13,558,191

Категорија Ставка	О П И С	Буџет 2013		Дотации 2013		Самофинансирачки активности 2013		Донации 2013		Кредити 2013		ВКУПНО 2013	
		План	Реализација	План	Реализација	План	Реализација	План	Реализација	План	Реализација	План	Реализација
<b>78101</b>	<b>САРАЈ</b>	<b>89,585,000</b>	<b>64,968,860</b>	<b>197,605,000</b>	<b>196,601,000</b>	<b>220,000</b>	<b>90,000</b>	<b>2,000,000</b>	<b>0</b>	<b>0</b>	<b>0</b>	<b>289,410,000</b>	<b>261,659,860</b>
<b>71</b>	<b>ДАНОЧНИ ПРИХОДИ</b>	<b>34,325,000</b>	<b>25,847,924</b>	<b>0</b>	<b>0</b>	<b>0</b>	<b>0</b>	<b>0</b>	<b>0</b>	<b>0</b>	<b>0</b>	<b>34,325,000</b>	<b>25,847,924</b>
711	ДАНОК ОД ДОХОД, ОД ДОБИВКА И ОД КАПИТАЛНИ ДОБИВКИ	6,950,000	5,850,975	0	0	0	0	0	0	0	0	6,950,000	5,850,975
713	ДАНОЦИ НА ИМОТ	9,875,000	5,011,476	0	0	0	0	0	0	0	0	9,875,000	5,011,476
717	ДАНОЦИ НА СПЕЦИФИЧНИ УСЛУГИ	17,500,000	14,985,473	0	0	0	0	0	0	0	0	17,500,000	14,985,473
<b>72</b>	<b>НЕДАНОЧНИ ПРИХОДИ</b>	<b>2,200,000</b>	<b>1,057,895</b>	<b>0</b>	<b>0</b>	<b>220,000</b>	<b>90,000</b>	<b>0</b>	<b>0</b>	<b>0</b>	<b>0</b>	<b>2,420,000</b>	<b>1,147,895</b>
722	ГЛОБИ, СУДСКИ И АДМИНИСТРАТИВНИ ТАКСИ	400,000	257,896	0	0	0	0	0	0	0	0	400,000	257,896
723	ТАКСИ И НАДОМЕСТОЦИ	0	0	0	0	175,000	90,000	0	0	0	0	175,000	90,000
724	ДРУГИ ВЛАДИНИ УСЛУГИ	1,300,000	711,493	0	0	0	0	0	0	0	0	1,300,000	711,493
725	ДРУГИ НЕДАНОЧНИ ПРИХОДИ	500,000	88,506	0	0	45,000	0	0	0	0	0	545,000	88,506
<b>73</b>	<b>КАПИТАЛНИ ПРИХОДИ</b>	<b>20,660,000</b>	<b>14,318,775</b>	<b>0</b>	<b>0</b>	<b>0</b>	<b>0</b>	<b>0</b>	<b>0</b>	<b>0</b>	<b>0</b>	<b>20,660,000</b>	<b>14,318,775</b>
733	ПРОДАЖБА НА ЗЕМЈИШТЕ И НЕМАТЕРИЈАЛНИ ВЛОЖУВАЊА	20,660,000	14,318,775	0	0	0	0	0	0	0	0	20,660,000	14,318,775
<b>74</b>	<b>ТРАНСФЕРИ И ДОНАЦИИ</b>	<b>32,400,000</b>	<b>23,744,266</b>	<b>197,605,000</b>	<b>196,601,000</b>	<b>0</b>	<b>0</b>	<b>2,000,000</b>	<b>0</b>	<b>0</b>	<b>0</b>	<b>232,005,000</b>	<b>220,345,266</b>
741	ТРАНСФЕРИ ОД ДРУГИ НИВОА НА ВЛАСТ	32,400,000	23,744,266	197,605,000	196,601,000	0	0	0	0	0	0	230,005,000	220,345,266
742	ДОНАЦИИ ОД СТРАНСТВО	0	0	0	0	0	0	2,000,000	0	0	0	2,000,000	0

Категорија Ставка	О П И С	Буџет 2013		Дотации 2013		Самофинансирачки активности 2013		Донации 2013		Кредити 2013		ВКУПНО 2013	
		План	Реализација	План	Реализација	План	Реализација	План	Реализација	План	Реализација	План	Реализација
<b>78201</b>	<b>ЦЕНТАР</b>	<b>1,451,568,000</b>	<b>945,880,510</b>	<b>255,809,000</b>	<b>251,014,304</b>	<b>57,321,000</b>	<b>41,112,038</b>	<b>317,000</b>	<b>123,188</b>	<b>10,000,000</b>	<b>2,064,342</b>	<b>1,775,015,000</b>	<b>1,240,194,382</b>
<b>71</b>	<b>ДАНОЧНИ ПРИХОДИ</b>	<b>455,941,000</b>	<b>347,385,439</b>	<b>0</b>	<b>0</b>	<b>0</b>	<b>0</b>	<b>0</b>	<b>0</b>	<b>0</b>	<b>0</b>	<b>455,941,000</b>	<b>347,385,439</b>
711	ДАНОК ОД ДОХОД, ОД ДОБИВКА И ОД КАПИТАЛНИ ДОБИВКИ	6,701,000	7,503,762	0	0	0	0	0	0	0	0	6,701,000	7,503,762
713	ДАНОЦИ НА ИМОТ	144,000,000	156,561,485	0	0	0	0	0	0	0	0	144,000,000	156,561,485
717	ДАНОЦИ НА СПЕЦИФИЧНИ УСЛУГИ	305,040,000	183,172,718	0	0	0	0	0	0	0	0	305,040,000	183,172,718
718	ТАКСИ НА КОРИСТЕЊЕ ИЛИ ДОЗВОЛИ ЗА ВРШЕЊЕ НА ДЕЈНОСТ	200,000	147,474	0	0	0	0	0	0	0	0	200,000	147,474
<b>72</b>	<b>НЕДАНОЧНИ ПРИХОДИ</b>	<b>17,825,000</b>	<b>14,507,405</b>	<b>0</b>	<b>0</b>	<b>57,321,000</b>	<b>41,112,038</b>	<b>0</b>	<b>0</b>	<b>0</b>	<b>0</b>	<b>75,146,000</b>	<b>55,619,443</b>
721	ПРЕТПРИЕМАЧКИ ПРИХОД И ПРИХОД ОД ИМОТ	0	0	0	0	0	0	0	0	0	0	0	0
722	ГЛОБИ, СУДСКИ И АДМИНИСТРАТИВНИ ТАКСИ	1,500,000	1,427,223	0	0	0	0	0	0	0	0	1,500,000	1,427,223
723	ТАКСИ И НАДОМЕСТОЦИ	1,300,000	1,051,582	0	0	55,086,000	40,990,064	0	0	0	0	56,386,000	42,041,646
724	ДРУГИ ВЛАДИНИ УСЛУГИ	25,000	31,228	0	0	0	0	0	0	0	0	25,000	31,228
725	ДРУГИ НЕДАНОЧНИ ПРИХОДИ	15,000,000	11,997,372	0	0	2,235,000	121,974	0	0	0	0	17,235,000	12,119,346
<b>73</b>	<b>КАПИТАЛНИ ПРИХОДИ</b>	<b>139,550,000</b>	<b>148,404,153</b>	<b>0</b>	<b>0</b>	<b>0</b>	<b>0</b>	<b>0</b>	<b>0</b>	<b>0</b>	<b>0</b>	<b>139,550,000</b>	<b>148,404,153</b>
731	ПРОДАЖБА НА КАПИТАЛНИ СРЕДСТВА	14,000,000	1,997,683	0	0	0	0	0	0	0	0	14,000,000	1,997,683
732	ПРОДАЖБА НА СТОКИ	125,550,000	146,406,470	0	0	0	0	0	0	0	0	125,550,000	146,406,470
<b>74</b>	<b>ТРАНСФЕРИ И ДОНАЦИИ</b>	<b>838,252,000</b>	<b>435,583,513</b>	<b>255,809,000</b>	<b>251,014,304</b>	<b>0</b>	<b>0</b>	<b>317,000</b>	<b>123,188</b>	<b>0</b>	<b>0</b>	<b>1,094,378,000</b>	<b>686,721,005</b>
741	ТРАНСФЕРИ ОД ДРУГИ НИВОА НА ВЛАСТ	838,252,000	435,583,513	255,809,000	251,014,304	0	0	0	0	0	0	1,094,061,000	686,597,817
742	ДОНАЦИИ ОД СТРАНСТВО	0	0	0	0	0	0	317,000	123,188	0	0	317,000	123,188
<b>75</b>	<b>ДОМАШНО ЗАДОЛЖУВАЊЕ</b>	<b>0</b>	<b>0</b>	<b>0</b>	<b>0</b>	<b>0</b>	<b>0</b>	<b>0</b>	<b>0</b>	<b>10,000,000</b>	<b>2,064,342</b>	<b>10,000,000</b>	<b>2,064,342</b>
754	ДРУГО ДОМАШНО ЗАДОЛЖУВАЊЕ	0	0	0	0	0	0	0	0	10,000,000	2,064,342	10,000,000	2,064,342

Категорија Ставка	О П И С	Буџет 2013		Дотации 2013		Самофинансирачки активности 2013		Донации 2013		Кредити 2013		ВКУПНО 2013	
		План	Реализација	План	Реализација	План	Реализација	План	Реализација	План	Реализација	План	Реализација
<b>78301</b>	<b>ЧАИР</b>	<b>795,661,000</b>	<b>291,931,754</b>	<b>338,786,416</b>	<b>333,816,391</b>	<b>39,399,990</b>	<b>20,258,347</b>	<b>12,185,119</b>	<b>5,461,250</b>	<b>30,520,000</b>	<b>21,681,733</b>	<b>1,216,552,525</b>	<b>673,149,475</b>
<b>71</b>	<b>ДАНОЧНИ ПРИХОДИ</b>	<b>229,320,000</b>	<b>105,956,746</b>	<b>0</b>	<b>0</b>	<b>0</b>	<b>0</b>	<b>0</b>	<b>0</b>	<b>0</b>	<b>0</b>	<b>229,320,000</b>	<b>105,956,746</b>
711	ДАНОК ОД ДОХОД, ОД ДОБИВКА И ОД КАПИТАЛНИ ДОБИВКИ	14,110,000	10,703,386	0	0	0	0	0	0	0	0	14,110,000	10,703,386
713	ДАНОЦИ НА ИМОТ	56,500,000	43,020,097	0	0	0	0	0	0	0	0	56,500,000	43,020,097
717	ДАНОЦИ НА СПЕЦИФИЧНИ УСЛУГИ	158,710,000	52,233,263	0	0	0	0	0	0	0	0	158,710,000	52,233,263
<b>72</b>	<b>НЕДАНОЧНИ ПРИХОДИ</b>	<b>8,000,000</b>	<b>4,078,928</b>	<b>0</b>	<b>52,393</b>	<b>39,399,990</b>	<b>20,036,967</b>	<b>0</b>	<b>0</b>	<b>0</b>	<b>0</b>	<b>47,399,990</b>	<b>24,168,288</b>
721	ПРЕТПРИЕМАЧКИ ПРИХОД И ПРИХОД ОД ИМОТ	0	0	0	0	0	0	0	0	0	0	0	0
722	ГЛОБИ, СУДСКИ И АДМИНИСТРАТИВНИ ТАКСИ	1,000,000	824,275	0	0	0	0	0	0	0	0	1,000,000	824,275
723	ТАКСИ И НАДОМЕСТОЦИ	5,300,000	2,819,575	0	0	37,122,990	19,995,667	0	0	0	0	42,422,990	22,815,242
724	ДРУГИ ВЛАДИНИ УСЛУГИ	200,000	46,000	0	0	0	0	0	0	0	0	200,000	46,000
725	ДРУГИ НЕДАНОЧНИ ПРИХОДИ	1,500,000	389,078	0	52,393	2,277,000	41,300	0	0	0	0	3,777,000	482,771
<b>73</b>	<b>КАПИТАЛНИ ПРИХОДИ</b>	<b>241,801,000</b>	<b>98,416,291</b>	<b>0</b>	<b>0</b>	<b>0</b>	<b>0</b>	<b>0</b>	<b>0</b>	<b>0</b>	<b>0</b>	<b>241,801,000</b>	<b>98,416,291</b>
731	ПРОДАЖБА НА КАПИТАЛНИ СРЕДСТВА	1,150,000	0	0	0	0	0	0	0	0	0	1,150,000	0
733	ПРОДАЖБА НА ЗЕМЈИШТЕ И НЕМАТЕРИЈАЛНИ ВЛОЖУВАЊА	240,651,000	98,416,291	0	0	0	0	0	0	0	0	240,651,000	98,416,291
<b>74</b>	<b>ТРАНСФЕРИ И ДОНАЦИИ</b>	<b>316,540,000</b>	<b>83,479,789</b>	<b>338,786,416</b>	<b>333,763,998</b>	<b>0</b>	<b>221,380</b>	<b>12,185,119</b>	<b>5,461,250</b>	<b>0</b>	<b>0</b>	<b>667,511,535</b>	<b>422,926,417</b>
741	ТРАНСФЕРИ ОД ДРУГИ НИВОА НА ВЛАСТ	316,540,000	83,479,789	338,786,416	333,763,998	0	221,380	0	1,051,129	0	0	655,326,416	418,516,296
742	ДОНАЦИИ ОД СТРАНСТВО	0	0	0	0	0	0	12,185,119	3,725,121	0	0	12,185,119	3,725,121
744	ТЕКОВНИ ДОНАЦИИ	0	0	0	0	0	0	0	685,000	0	0	0	685,000
<b>75</b>	<b>ДОМАШНО ЗАДОЛЖУВАЊЕ</b>	<b>0</b>	<b>0</b>	<b>0</b>	<b>0</b>	<b>0</b>	<b>0</b>	<b>0</b>	<b>0</b>	<b>30,520,000</b>	<b>21,681,733</b>	<b>30,520,000</b>	<b>21,681,733</b>
754	ДРУГО ДОМАШНО ЗАДОЛЖУВАЊЕ	0	0	0	0	0	0	0	0	30,520,000	21,681,733	30,520,000	21,681,733

Категорија Ставка	О П И С	Буџет 2013		Дотации 2013		Самофинансирачки активности 2013		Донации 2013		Кредити 2013		ВКУПНО 2013	
		План	Реализација	План	Реализација	План	Реализација	План	Реализација	План	Реализација	План	Реализација
<b>78401</b>	<b>ШУТО ОРИЗАРИ</b>	<b>79,500,000</b>	<b>37,030,305</b>	<b>122,815,033</b>	<b>120,924,684</b>	<b>3,812,000</b>	<b>1,348,298</b>	<b>2,000,000</b>	<b>574,328</b>	<b>0</b>	<b>0</b>	<b>208,127,033</b>	<b>159,877,615</b>
<b>71</b>	<b>ДАНОЧНИ ПРИХОДИ</b>	<b>45,300,000</b>	<b>17,627,577</b>	<b>0</b>	<b>0</b>	<b>0</b>	<b>0</b>	<b>0</b>	<b>0</b>	<b>0</b>	<b>0</b>	<b>45,300,000</b>	<b>17,627,577</b>
711	ДАНОК ОД ДОХОД, ОД ДОБИВКА И ОД КАПИТАЛНИ ДОБИВКИ	7,550,000	3,638,028	0	0	0	0	0	0	0	0	7,550,000	3,638,028
712	ПРИДОНЕСИ ЗА СОЦИЈАЛНО ОСИГУРУВАЊЕ	50,000	0	0	0	0	0	0	0	0	0	50,000	0
713	ДАНОЦИ НА ИМОТ	14,500,000	4,783,269	0	0	0	0	0	0	0	0	14,500,000	4,783,269
717	ДАНОЦИ НА СПЕЦИФИЧНИ УСЛУГИ	23,200,000	9,206,280	0	0	0	0	0	0	0	0	23,200,000	9,206,280
<b>72</b>	<b>НЕДАНОЧНИ ПРИХОДИ</b>	<b>4,150,000</b>	<b>148,177</b>	<b>0</b>	<b>2,688</b>	<b>3,812,000</b>	<b>1,348,298</b>	<b>0</b>	<b>0</b>	<b>0</b>	<b>0</b>	<b>7,962,000</b>	<b>1,499,163</b>
722	ГЛОБИ, СУДСКИ И АДМИНИСТРАТИВНИ ТАКСИ	2,000,000	148,177	0	0	0	1,050	0	0	0	0	2,000,000	149,227
723	ТАКСИ И НАДОМЕСТОЦИ	100,000	0	0	0	3,812,000	1,347,248	0	0	0	0	3,912,000	1,347,248
724	ДРУГИ ВЛАДИНИ УСЛУГИ	50,000	0	0	0	0	0	0	0	0	0	50,000	0
725	ДРУГИ НЕДАНОЧНИ ПРИХОДИ	2,000,000	0	0	2,688	0	0	0	0	0	0	2,000,000	2,688
<b>73</b>	<b>КАПИТАЛНИ ПРИХОДИ</b>	<b>14,000,000</b>	<b>11,963,107</b>	<b>0</b>	<b>0</b>	<b>0</b>	<b>0</b>	<b>0</b>	<b>0</b>	<b>0</b>	<b>0</b>	<b>14,000,000</b>	<b>11,963,107</b>
733	ПРОДАЖБА НА ЗЕМЈИШТЕ И НЕМАТЕРИЈАЛНИ ВЛОЖУВАЊА	14,000,000	11,963,107	0	0	0	0	0	0	0	0	14,000,000	11,963,107
<b>74</b>	<b>ТРАНСФЕРИ И ДОНАЦИИ</b>	<b>16,050,000</b>	<b>7,291,444</b>	<b>122,815,033</b>	<b>120,921,996</b>	<b>0</b>	<b>0</b>	<b>2,000,000</b>	<b>574,328</b>	<b>0</b>	<b>0</b>	<b>140,865,033</b>	<b>128,787,768</b>
741	ТРАНСФЕРИ ОД ДРУГИ НИВОА НА ВЛАСТ	16,050,000	7,291,444	122,815,033	120,921,996	0	0	0	0	0	0	138,865,033	128,213,440
742	ДОНАЦИИ ОД СТРАНСТВО	0	0	0	0	0	0	2,000,000	574,328	0	0	2,000,000	574,328
<b>75</b>	<b>ДОМАШНО ЗАДОЛЖУВАЊЕ</b>	<b>0</b>	<b>0</b>	<b>0</b>	<b>0</b>	<b>0</b>	<b>0</b>	<b>0</b>	<b>0</b>	<b>0</b>	<b>0</b>	<b>0</b>	<b>0</b>
754	ДРУГО ДОМАШНО ЗАДОЛЖУВАЊЕ	0	0	0	0	0	0	0	0	0	0	0	0



Категорија Ставка	О П И С	Буџет 2013		Дотации 2013		Самофинансирачки активности 2013		Донации 2013		Кредити 2013		ВКУПНО 2013	
		План	Реализација	План	Реализација	План	Реализација	План	Реализација	План	Реализација	План	Реализација
<b>78501</b>	<b>СКОПЈЕ</b>	<b>3,036,000,000</b>	<b>2,198,437,637</b>	<b>1,367,570,000</b>	<b>1,305,879,115</b>	<b>397,568,000</b>	<b>160,167,212</b>	<b>92,505,000</b>	<b>21,302,184</b>	<b>515,000,000</b>	<b>325,788,962</b>	<b>5,408,643,000</b>	<b>4,011,575,110</b>
<b>71</b>	<b>ДАНОЧНИ ПРИХОДИ</b>	<b>1,825,500,000</b>	<b>1,720,676,593</b>	<b>0</b>	<b>0</b>	<b>0</b>	<b>0</b>	<b>0</b>	<b>0</b>	<b>0</b>	<b>0</b>	<b>1,825,500,000</b>	<b>1,720,676,593</b>
711	ДАНОК ОД ДОХОД, ОД ДОБИВКА И ОД КАПИТАЛНИ ДОБИВКИ	20,000,000	20,940,789	0	0	0	0	0	0	0	0	20,000,000	20,940,789
713	ДАНОЦИ НА ИМОТ	577,000,000	559,120,704	0	0	0	0	0	0	0	0	577,000,000	559,120,704
717	ДАНОЦИ НА СПЕЦИФИЧНИ УСЛУГИ	1,223,000,000	1,136,424,096	0	0	0	0	0	0	0	0	1,223,000,000	1,136,424,096
718	ТАКСИ НА КОРИСТЕЊЕ ИЛИ ДОЗВОЛИ ЗА ВРШЕЊЕ НА ДЕЈНОСТ	5,500,000	4,191,004	0	0	0	0	0	0	0	0	5,500,000	4,191,004
<b>72</b>	<b>НЕДАНОЧНИ ПРИХОДИ</b>	<b>113,000,000</b>	<b>86,967,574</b>	<b>0</b>	<b>0</b>	<b>397,568,000</b>	<b>160,167,212</b>	<b>0</b>	<b>0</b>	<b>0</b>	<b>0</b>	<b>510,568,000</b>	<b>247,134,786</b>
721	ПРЕТПРИЕМАЧКИ ПРИХОД И ПРИХОД ОД ИМОТ	0	0	0	0	15,710,000	88,359	0	0	0	0	15,710,000	88,359
722	ГЛОБИ, СУДСКИ И АДМИНИСТРАТИВНИ ТАКСИ	10,000,000	9,222,506	0	0	0	36,250	0	0	0	0	10,000,000	9,258,756
723	ТАКСИ И НАДОМЕСТОЦИ	50,000,000	37,221,563	0	0	353,992,000	147,100,748	0	0	0	0	403,992,000	184,322,311
724	ДРУГИ ВЛАДИНИ УСЛУГИ	2,000,000	1,466,657	0	0	0	27,940	0	0	0	0	2,000,000	1,494,597
725	ДРУГИ НЕДАНОЧНИ ПРИХОДИ	51,000,000	39,056,848	0	0	27,866,000	12,913,915	0	0	0	0	78,866,000	51,970,763
<b>73</b>	<b>КАПИТАЛНИ ПРИХОДИ</b>	<b>967,500,000</b>	<b>303,265,535</b>	<b>0</b>	<b>0</b>	<b>0</b>	<b>0</b>	<b>0</b>	<b>0</b>	<b>0</b>	<b>0</b>	<b>967,500,000</b>	<b>303,265,535</b>
731	ПРОДАЖБА НА КАПИТАЛНИ СРЕДСТВА	133,500,000	13,203,736	0	0	0	0	0	0	0	0	133,500,000	13,203,736
733	ПРОДАЖБА НА ЗЕМЈИШТЕ И НЕМАТЕРИЈАЛНИ ВЛОЖУВАЊА	834,000,000	290,061,799	0	0	0	0	0	0	0	0	834,000,000	290,061,799
<b>74</b>	<b>ТРАНСФЕРИ И ДОНАЦИИ</b>	<b>130,000,000</b>	<b>87,527,935</b>	<b>1,367,570,000</b>	<b>1,305,879,115</b>	<b>0</b>	<b>0</b>	<b>92,505,000</b>	<b>21,302,184</b>	<b>0</b>	<b>0</b>	<b>1,590,075,000</b>	<b>1,414,709,234</b>
741	ТРАНСФЕРИ ОД ДРУГИ НИВОА НА ВЛАСТ	130,000,000	87,527,935	1,367,570,000	1,305,879,115	0	0	0	0	0	0	1,497,570,000	1,393,407,050
742	ДОНАЦИИ ОД СТРАНСТВО	0	0	0	0	0	0	37,048,000	20,000,761	0	0	37,048,000	20,000,761
743	КАПИТАЛНИ ДОНАЦИИ	0	0	0	0	0	0	9,650,000	693,630	0	0	9,650,000	693,630
744	ТЕКОВНИ ДОНАЦИИ	0	0	0	0	0	0	45,807,000	607,793	0	0	45,807,000	607,793
<b>75</b>	<b>ДОМАШНО ЗАДОЛЖУВАЊЕ</b>	<b>0</b>	<b>0</b>	<b>0</b>	<b>0</b>	<b>0</b>	<b>0</b>	<b>0</b>	<b>0</b>	<b>255,000,000</b>	<b>183,272,561</b>	<b>255,000,000</b>	<b>183,272,561</b>
754	ДРУГО ДОМАШНО ЗАДОЛЖУВАЊЕ	0	0	0	0	0	0	0	0	255,000,000	183,272,561	255,000,000	183,272,561
<b>76</b>	<b>ЗАДОЛЖУВАЊЕ ВО СТРАНСТВО</b>	<b>0</b>	<b>0</b>	<b>0</b>	<b>0</b>	<b>0</b>	<b>0</b>	<b>0</b>	<b>0</b>	<b>260,000,000</b>	<b>142,516,401</b>	<b>260,000,000</b>	<b>142,516,401</b>
761	МЕЃУНАРОДНИ РАЗВОЈНИ АГЕНЦИИ	0	0	0	0	0	0	0	0	260,000,000	142,516,401	260,000,000	142,516,401
<b>77</b>	<b>ПРОДАЖБА НА ХАРТИИ ОД ВРЕДНОСТ</b>	<b>0</b>	<b>0</b>	<b>0</b>	<b>0</b>	<b>0</b>	<b>0</b>	<b>0</b>	<b>0</b>	<b>0</b>	<b>0</b>	<b>0</b>	<b>0</b>
771	ПРОДАЖБА НА ХАРТИИ ОД ВРЕДНОСТ	0	0	0	0	0	0	0	0	0	0	0	0

# Биланс на расходи по ставки и намени по ЕЛС

Категорија Ставка	О П И С	Буџет 2013		Дотации 2013		Самофинансирачки активности 2013		Донации 2013		Кредити 2013		ВКУПНО 2013	
		План	Реализација	План	Реализација	План	Реализација	План	Реализација	План	Реализација	План	Реализација
<b>70101</b>	<b>АРАЧИНОВО</b>	<b>21,571,000</b>	<b>14,639,612</b>	<b>68,415,585</b>	<b>67,414,667</b>	<b>100,000</b>	<b>5,371</b>	<b>0</b>	<b>0</b>	<b>0</b>	<b>0</b>	<b>90,086,585</b>	<b>82,059,650</b>
40	<b>ПЛАТИ И НАДОМЕСТОЦИ</b>	<b>6,431,000</b>	<b>5,680,539</b>	<b>58,807,000</b>	<b>58,247,920</b>	<b>0</b>	<b>0</b>	<b>0</b>	<b>0</b>	<b>0</b>	<b>0</b>	<b>65,238,000</b>	<b>63,928,459</b>
401	Основни плати	3,450,000	3,155,337	42,928,000	42,526,586	0	0	0	0	0	0	46,378,000	45,681,923
402	Придонеси за социјално осигурување	1,311,000	1,085,602	15,879,000	15,721,334	0	0	0	0	0	0	17,190,000	16,806,936
404	Надоместоци	1,670,000	1,439,600	0	0	0	0	0	0	0	0	1,670,000	1,439,600
41	<b>РЕЗЕРВИ И НЕДЕФИНИРАНИ РАСХОДИ</b>	<b>600,000</b>	<b>525,180</b>	<b>0</b>	<b>0</b>	<b>0</b>	<b>0</b>	<b>0</b>	<b>0</b>	<b>0</b>	<b>0</b>	<b>600,000</b>	<b>525,180</b>
413	Тековни резерви (разновидни расходи)	600,000	525,180	0	0	0	0	0	0	0	0	600,000	525,180
42	<b>СТОКИ И УСЛУГИ</b>	<b>10,140,000</b>	<b>6,374,863</b>	<b>9,258,585</b>	<b>8,834,747</b>	<b>100,000</b>	<b>5,371</b>	<b>0</b>	<b>0</b>	<b>0</b>	<b>0</b>	<b>19,498,585</b>	<b>15,214,981</b>
420	Патни и дневни расходи	200,000	2,970	0	0	0	0	0	0	0	0	200,000	2,970
421	Комунални услуги, греење, комуникација и транспорт	3,050,000	1,480,219	6,218,585	5,812,500	0	0	0	0	0	0	9,268,585	7,292,719
423	Материјали и ситен инвентар	528,000	328,416	620,000	612,247	0	0	0	0	0	0	1,148,000	940,663
424	Поправки и тековно одржување	3,118,000	1,991,663	468,000	458,000	0	0	0	0	0	0	3,586,000	2,449,663
425	Договорни услуги	1,400,000	1,172,368	1,834,000	1,834,000	100,000	5,371	0	0	0	0	3,334,000	3,011,739
426	Други тековни расходи	844,000	399,227	118,000	118,000	0	0	0	0	0	0	962,000	517,227
427	Привремени вработувања	1,000,000	1,000,000	0	0	0	0	0	0	0	0	1,000,000	1,000,000
46	<b>СУБВЕНЦИИ И ТРАНСФЕРИ</b>	<b>1,000,000</b>	<b>486,328</b>	<b>200,000</b>	<b>200,000</b>	<b>0</b>	<b>0</b>	<b>0</b>	<b>0</b>	<b>0</b>	<b>0</b>	<b>1,200,000</b>	<b>686,328</b>
464	Разни трансфери	1,000,000	486,328	200,000	200,000	0	0	0	0	0	0	1,200,000	686,328
48	<b>КАПИТАЛНИ РАСХОДИ</b>	<b>3,400,000</b>	<b>1,572,702</b>	<b>150,000</b>	<b>132,000</b>	<b>0</b>	<b>0</b>	<b>0</b>	<b>0</b>	<b>0</b>	<b>0</b>	<b>3,550,000</b>	<b>1,704,702</b>
480	Купување на опрема и машини	0	0	110,000	102,000	0	0	0	0	0	0	110,000	102,000
482	Други градежни објекти	3,400,000	1,572,702	0	0	0	0	0	0	0	0	3,400,000	1,572,702
483	Купување на мебел	0	0	30,000	30,000	0	0	0	0	0	0	30,000	30,000
485	Вложувања и нефинансиски средства	0	0	10,000	0	0	0	0	0	0	0	10,000	0

Категорија Ставка	О П И С	Буџет 2013		Дотации 2013		Самофинансирачки активности 2013		Донации 2013		Кредити 2013		ВКУПНО 2013	
		План	Реализација	План	Реализација	План	Реализација	План	Реализација	План	Реализација	План	Реализација
<b>70201</b>	<b>БЕРОВО</b>	<b>67,681,650</b>	<b>61,358,394</b>	<b>120,297,045</b>	<b>114,808,998</b>	<b>7,575,000</b>	<b>4,685,949</b>	<b>32,150,020</b>	<b>23,748,002</b>	<b>24,048,903</b>	<b>21,225,082</b>	<b>251,752,618</b>	<b>225,826,425</b>
<b>40</b>	<b>ПЛАТИ И НАДОМЕСТОЦИ</b>	<b>15,664,240</b>	<b>14,763,705</b>	<b>93,152,816</b>	<b>91,293,047</b>	<b>0</b>	<b>0</b>	<b>0</b>	<b>0</b>	<b>0</b>	<b>0</b>	<b>108,817,056</b>	<b>106,056,752</b>
401	Основни плати	10,646,975	9,991,760	67,709,338	66,463,604	0	0	0	0	0	0	78,356,313	76,455,364
402	Придонеси за социјално осигурување	3,877,265	3,640,586	25,443,478	24,829,443	0	0	0	0	0	0	29,320,743	28,470,029
404	Надоместоци	1,140,000	1,131,359	0	0	0	0	0	0	0	0	1,140,000	1,131,359
<b>41</b>	<b>РЕЗЕРВИ И НЕДЕФИНИРАНИ РАСХОДИ</b>	<b>350,000</b>	<b>202,868</b>	<b>0</b>	<b>0</b>	<b>0</b>	<b>0</b>	<b>0</b>	<b>0</b>	<b>0</b>	<b>0</b>	<b>350,000</b>	<b>202,868</b>
412	Постојана резерва (непредвидливи расходи)	150,000	3,000	0	0	0	0	0	0	0	0	150,000	3,000
413	Тековни резерви (разновидни расходи)	200,000	199,868	0	0	0	0	0	0	0	0	200,000	199,868
<b>42</b>	<b>СТОКИ И УСЛУГИ</b>	<b>16,846,870</b>	<b>14,824,776</b>	<b>24,819,229</b>	<b>21,887,954</b>	<b>7,175,000</b>	<b>4,660,059</b>	<b>2,763,983</b>	<b>2,258,389</b>	<b>0</b>	<b>0</b>	<b>51,605,082</b>	<b>43,631,178</b>
420	Патни и дневни расходи	520,000	437,529	120,000	51,209	115,000	27,750	177,785	172,882	0	0	932,785	689,370
421	Комунални услуги, греење, комуникација и транспорт	8,179,000	7,919,337	12,835,951	11,356,016	550,000	381,937	55,350	39,975	0	0	21,620,301	19,697,265
423	Материјали и ситен инвентар	951,670	794,352	1,789,959	1,751,944	4,495,000	3,519,412	567,417	314,827	0	0	7,804,046	6,380,535
424	Поправки и тековно одржување	3,119,000	2,375,708	2,725,135	2,459,777	441,000	73,696	0	0	0	0	6,285,135	4,909,181
425	Договорни услуги	2,892,200	2,255,265	6,596,040	5,728,559	1,178,000	505,218	797,292	600,231	0	0	11,463,532	9,089,273
426	Други тековни расходи	1,185,000	1,042,585	752,144	540,449	396,000	152,046	157,846	122,320	0	0	2,490,990	1,857,400
427	Привремени вработувања	0	0	0	0	0	0	1,008,293	1,008,154	0	0	1,008,293	1,008,154
<b>46</b>	<b>СУБВЕНЦИИ И ТРАНСФЕРИ</b>	<b>9,075,540</b>	<b>8,725,295</b>	<b>545,000</b>	<b>463,432</b>	<b>50,000</b>	<b>0</b>	<b>13,282,664</b>	<b>7,984,619</b>	<b>0</b>	<b>0</b>	<b>22,953,204</b>	<b>17,173,346</b>
463	Трансфери до невладини организации	610,000	397,255	0	0	0	0	0	0	0	0	610,000	397,255
464	Разни трансфери	8,465,540	8,328,040	545,000	463,432	50,000	0	13,282,664	7,984,619	0	0	22,343,204	16,776,091
<b>48</b>	<b>КАПИТАЛНИ РАСХОДИ</b>	<b>25,745,000</b>	<b>22,841,750</b>	<b>1,780,000</b>	<b>1,164,565</b>	<b>350,000</b>	<b>25,890</b>	<b>16,103,373</b>	<b>13,504,994</b>	<b>24,048,903</b>	<b>21,225,082</b>	<b>68,027,276</b>	<b>58,762,281</b>
480	Купување на опрема и машини	120,000	19,950	880,000	687,698	200,000	25,890	512,689	491,692	0	0	1,712,689	1,225,230
481	Градежни објекти	180,000	179,644	400,000	267,590	0	0	8,415,698	7,475,991	0	0	8,995,698	7,923,225
482	Други градежни објекти	22,850,000	20,987,650	500,000	209,277	0	0	6,150,000	4,661,491	24,048,903	21,225,082	53,548,903	47,083,500
483	Купување на мебел	0	0	0	0	150,000	0	1,024,986	875,820	0	0	1,174,986	875,820
485	Вложувања и нефинансиски средства	1,385,000	449,406	0	0	0	0	0	0	0	0	1,385,000	449,406
486	Купување на возила	1,210,000	1,205,100	0	0	0	0	0	0	0	0	1,210,000	1,205,100

Категорија Ставка	О П И С	Буџет 2013		Дотации 2013		Самофинансирачки активности 2013		Донации 2013		Кредити 2013		ВКУПНО 2013	
		План	Реализација	План	Реализација	План	Реализација	План	Реализација	План	Реализација	План	Реализација
<b>70301</b>	<b>БИТОЛА</b>	<b>805,230,395</b>	<b>536,905,683</b>	<b>612,684,140</b>	<b>599,879,443</b>	<b>104,867,225</b>	<b>42,225,145</b>	<b>21,332,952</b>	<b>5,537,930</b>	<b>0</b>	<b>0</b>	<b>1,544,114,712</b>	<b>1,184,548,201</b>
<b>40</b>	<b>ПЛАТИ И НАДОМЕСТОЦИ</b>	<b>60,300,948</b>	<b>55,419,546</b>	<b>530,008,763</b>	<b>524,082,296</b>	<b>3,000,000</b>	<b>2,548,878</b>	<b>0</b>	<b>0</b>	<b>0</b>	<b>0</b>	<b>593,309,711</b>	<b>582,050,720</b>
401	Основни плати	38,221,500	35,448,476	386,510,147	382,145,477	2,220,000	1,860,667	0	0	0	0	426,951,647	419,454,620
402	Придонеси за социјално осигурување	14,372,000	12,885,907	143,498,616	141,936,819	780,000	688,211	0	0	0	0	158,650,616	155,510,937
404	Надоместоци	7,707,448	7,085,163	0	0	0	0	0	0	0	0	7,707,448	7,085,163
<b>41</b>	<b>РЕЗЕРВИ И НЕДЕФИНИРАНИ РАСХОДИ</b>	<b>400,000</b>	<b>0</b>	<b>0</b>	<b>0</b>	<b>0</b>	<b>0</b>	<b>0</b>	<b>0</b>	<b>0</b>	<b>0</b>	<b>400,000</b>	<b>0</b>
412	Постојана резерва (непредвидливи расходи)	200,000	0	0	0	0	0	0	0	0	0	200,000	0
413	Тековни резерви (разновидни расходи)	200,000	0	0	0	0	0	0	0	0	0	200,000	0
<b>42</b>	<b>СТОКИ И УСЛУГИ</b>	<b>271,728,219</b>	<b>220,254,919</b>	<b>76,440,975</b>	<b>71,962,538</b>	<b>87,766,424</b>	<b>35,873,555</b>	<b>9,155,448</b>	<b>2,157,571</b>	<b>0</b>	<b>0</b>	<b>445,091,066</b>	<b>330,248,583</b>
420	Патни и дневни расходи	3,265,000	1,390,714	0	0	1,212,200	103,139	2,341,084	527,714	0	0	6,818,284	2,021,567
421	Комунални услуги, греење, комуникација и транспорт	102,340,000	77,170,010	40,751,699	37,318,495	12,654,000	4,842,941	286,580	70,719	0	0	156,032,279	119,402,165
423	Материјали и ситен инвентар	7,944,578	5,547,547	3,144,246	2,480,837	36,786,870	19,035,742	510,336	349,077	0	0	48,386,030	27,413,203
424	Поправки и тековно одржување	78,208,641	70,595,124	954,179	942,635	9,965,250	2,206,510	0	0	0	0	89,128,070	73,744,269
425	Договорни услуги	41,145,000	31,479,769	31,590,851	31,220,571	21,609,604	8,480,895	3,718,928	985,027	0	0	98,064,383	72,166,262
426	Други тековни расходи	29,125,000	24,726,421	0	0	5,188,500	1,204,328	1,992,250	116,271	0	0	36,305,750	26,047,020
427	Привремени вработувања	9,700,000	9,345,334	0	0	350,000	0	306,270	108,763	0	0	10,356,270	9,454,097
<b>46</b>	<b>СУБВЕНЦИИ И ТРАНСФЕРИ</b>	<b>56,242,945</b>	<b>45,896,013</b>	<b>0</b>	<b>0</b>	<b>4,963,801</b>	<b>2,185,699</b>	<b>990,173</b>	<b>625,814</b>	<b>0</b>	<b>0</b>	<b>62,196,919</b>	<b>48,707,526</b>
463	Трансфери до невладини организации	24,600,000	19,869,325	0	0	5,000	0	0	0	0	0	24,605,000	19,869,325
464	Разни трансфери	31,242,945	25,898,480	0	0	4,958,801	2,185,699	990,173	625,814	0	0	37,191,919	28,709,993
465	Исплата по извршни исправи	400,000	128,208	0	0	0	0	0	0	0	0	400,000	128,208
<b>47</b>	<b>СОЦИЈАЛНИ БЕНЕФИЦИИ</b>	<b>5,600,000</b>	<b>4,880,464</b>	<b>0</b>	<b>0</b>	<b>0</b>	<b>0</b>	<b>0</b>	<b>0</b>	<b>0</b>	<b>0</b>	<b>5,600,000</b>	<b>4,880,464</b>
471	Социјални надоместоци	5,600,000	4,880,464	0	0	0	0	0	0	0	0	5,600,000	4,880,464
<b>48</b>	<b>КАПИТАЛНИ РАСХОДИ</b>	<b>410,958,283</b>	<b>210,454,741</b>	<b>6,234,402</b>	<b>3,834,609</b>	<b>9,137,000</b>	<b>1,617,013</b>	<b>11,187,331</b>	<b>2,754,545</b>	<b>0</b>	<b>0</b>	<b>437,517,016</b>	<b>218,660,908</b>
480	Купување на опрема и машини	8,100,000	3,269,044	0	0	3,345,000	1,385,486	543,250	0	0	0	11,988,250	4,654,530
481	Градежни објекти	0	0	0	0	600,000	0	0	0	0	0	600,000	0
482	Други градежни објекти	391,958,283	198,899,945	6,234,402	3,834,609	2,740,000	0	10,029,081	2,512,550	0	0	410,961,766	205,247,104
483	Купување на мебел	500,000	299,810	0	0	492,000	0	0	0	0	0	992,000	299,810
485	Вложувања и нефинансиски средства	10,400,000	7,985,942	0	0	810,000	46,527	615,000	241,995	0	0	11,825,000	8,274,464
486	Купување на возила	0	0	0	0	1,150,000	185,000	0	0	0	0	1,150,000	185,000

Категорија Ставка	О П И С	Буџет 2013		Дотации 2013		Самофинансирачки активности 2013		Донации 2013		Кредити 2013		ВКУПНО 2013	
		План	Реализација	План	Реализација	План	Реализација	План	Реализација	План	Реализација	План	Реализација
<b>70401</b>	<b>БОГДАНЦИ</b>	<b>59,181,645</b>	<b>31,455,992</b>	<b>61,432,800</b>	<b>55,927,092</b>	<b>3,795,000</b>	<b>2,064,474</b>	<b>0</b>	<b>0</b>	<b>0</b>	<b>0</b>	<b>124,409,445</b>	<b>89,447,558</b>
40	<b>ПЛАТИ И НАДОМЕСТОЦИ</b>	<b>11,330,000</b>	<b>8,358,473</b>	<b>41,681,287</b>	<b>40,782,557</b>	<b>0</b>	<b>0</b>	<b>0</b>	<b>0</b>	<b>0</b>	<b>0</b>	<b>53,011,287</b>	<b>49,141,030</b>
401	Основни плати	6,470,000	5,098,058	30,386,254	29,764,022	0	0	0	0	0	0	36,856,254	34,862,080
402	Придонеси за социјално осигурување	2,360,000	1,937,598	11,295,033	11,018,535	0	0	0	0	0	0	13,655,033	12,956,133
404	Надоместоци	2,500,000	1,322,817	0	0	0	0	0	0	0	0	2,500,000	1,322,817
42	<b>СТОКИ И УСЛУГИ</b>	<b>22,574,800</b>	<b>12,383,728</b>	<b>17,439,335</b>	<b>14,457,242</b>	<b>3,605,000</b>	<b>1,918,974</b>	<b>0</b>	<b>0</b>	<b>0</b>	<b>0</b>	<b>43,619,135</b>	<b>28,759,944</b>
420	Патни и дневни расходи	1,700,000	191,802	115,000	23,374	35,000	19,434	0	0	0	0	1,850,000	234,610
421	Комунални услуги, греење, комуникација и транспорт	3,515,000	4,569,114	5,471,300	4,114,757	450,000	5,920	0	0	0	0	9,436,300	8,689,791
423	Материјали и ситен инвентар	3,802,000	1,349,154	2,394,700	1,920,996	1,635,664	1,236,268	0	0	0	0	7,832,364	4,506,418
424	Поправки и тековно одржување	2,714,000	1,001,880	3,212,335	2,221,120	1,026,500	444,603	0	0	0	0	6,952,835	3,667,603
425	Договорни услуги	7,155,000	3,565,574	5,896,000	5,888,611	310,000	175,466	0	0	0	0	13,361,000	9,629,651
426	Други тековни расходи	2,788,800	806,204	350,000	288,384	147,836	37,283	0	0	0	0	3,286,636	1,131,871
427	Привремени вработувања	900,000	900,000	0	0	0	0	0	0	0	0	900,000	900,000
46	<b>СУБВЕНЦИИ И ТРАНСФЕРИ</b>	<b>3,100,000</b>	<b>1,677,211</b>	<b>30,000</b>	<b>0</b>	<b>0</b>	<b>0</b>	<b>0</b>	<b>0</b>	<b>0</b>	<b>0</b>	<b>3,130,000</b>	<b>1,677,211</b>
463	Трансфери до невладини организации	1,750,000	350,000	0	0	0	0	0	0	0	0	1,750,000	350,000
464	Разни трансфери	1,350,000	1,327,211	30,000	0	0	0	0	0	0	0	1,380,000	1,327,211
47	<b>СОЦИЈАЛНИ БЕНЕФИЦИИ</b>	<b>600,000</b>	<b>561,538</b>	<b>0</b>	<b>0</b>	<b>0</b>	<b>0</b>	<b>0</b>	<b>0</b>	<b>0</b>	<b>0</b>	<b>600,000</b>	<b>561,538</b>
471	Социјални надоместоци	600,000	561,538	0	0	0	0	0	0	0	0	600,000	561,538
48	<b>КАПИТАЛНИ РАСХОДИ</b>	<b>21,234,845</b>	<b>8,133,375</b>	<b>2,282,178</b>	<b>687,293</b>	<b>190,000</b>	<b>145,500</b>	<b>0</b>	<b>0</b>	<b>0</b>	<b>0</b>	<b>23,707,023</b>	<b>8,966,168</b>
480	Купување на опрема и машини	1,174,000	789,148	680,000	277,863	0	0	0	0	0	0	1,854,000	1,067,011
481	Градежни објекти	600,000	0	1,020,000	299,858	100,000	75,500	0	0	0	0	1,720,000	375,358
482	Други градежни објекти	18,290,845	7,344,227	0	0	0	0	0	0	0	0	18,290,845	7,344,227
483	Купување на мебел	0	0	170,000	29,972	70,000	70,000	0	0	0	0	240,000	99,972
485	Вложувања и нефинансиски средства	800,000	0	412,178	79,600	20,000	0	0	0	0	0	1,232,178	79,600
486	Купување на возила	370,000	0	0	0	0	0	0	0	0	0	370,000	0
49	<b>ОТПЛАТА НА ГЛАВНИЦА</b>	<b>342,000</b>	<b>341,667</b>	<b>0</b>	<b>0</b>	<b>0</b>	<b>0</b>	<b>0</b>	<b>0</b>	<b>0</b>	<b>0</b>	<b>342,000</b>	<b>341,667</b>
491	Отплата на главнина до нерезидентни кредитори	342,000	341,667	0	0	0	0	0	0	0	0	342,000	341,667

Категорија Ставка	О П И С	Буџет 2013		Дотации 2013		Самофинансирачки активности 2013		Донации 2013		Кредити 2013		ВКУПНО 2013	
		План	Реализација	План	Реализација	План	Реализација	План	Реализација	План	Реализација	План	Реализација
<b>70501</b>	<b>БОГОВИЊЕ</b>	<b>106,219,202</b>	<b>55,096,691</b>	<b>126,045,000</b>	<b>125,458,534</b>	<b>70,000</b>	<b>31,500</b>	<b>39,254,871</b>	<b>1,390,520</b>	<b>0</b>	<b>0</b>	<b>271,589,073</b>	<b>181,977,245</b>
40	<b>ПЛАТИ И НАДОМЕСТОЦИ</b>	<b>28,423,569</b>	<b>20,295,446</b>	<b>117,743,164</b>	<b>117,721,879</b>	<b>0</b>	<b>0</b>	<b>0</b>	<b>0</b>	<b>0</b>	<b>0</b>	<b>146,166,733</b>	<b>138,017,325</b>
401	Основни плати	15,228,469	12,922,393	85,925,266	85,923,213	0	0	0	0	0	0	101,153,735	98,845,606
402	Придонеси за социјално осигурување	5,697,000	4,680,986	31,817,898	31,798,666	0	0	0	0	0	0	37,514,898	36,479,652
404	Надоместоци	7,498,100	2,692,067	0	0	0	0	0	0	0	0	7,498,100	2,692,067
41	<b>РЕЗЕРВИ И НЕДЕФИНИРАНИ РАСХОДИ</b>	<b>2,318,250</b>	<b>55,000</b>	<b>0</b>	<b>0</b>	<b>0</b>	<b>0</b>	<b>0</b>	<b>0</b>	<b>0</b>	<b>0</b>	<b>2,318,250</b>	<b>55,000</b>
412	Постојана резерва (непредвидливи расходи)	2,108,250	0	0	0	0	0	0	0	0	0	2,108,250	0
413	Тековни резерви (разновидни расходи)	210,000	55,000	0	0	0	0	0	0	0	0	210,000	55,000
42	<b>СТОКИ И УСЛУГИ</b>	<b>34,351,900</b>	<b>18,022,853</b>	<b>8,227,050</b>	<b>7,668,362</b>	<b>70,000</b>	<b>31,500</b>	<b>3,584,871</b>	<b>290,520</b>	<b>0</b>	<b>0</b>	<b>46,233,821</b>	<b>26,013,235</b>
420	Патни и дневни расходи	385,000	13,498	0	0	45,000	27,500	30,000	0	0	0	460,000	40,998
421	Комунални услуги, греење, комуникација и транспорт	11,625,000	8,730,392	5,552,479	5,132,504	0	0	19,231	0	0	0	17,196,710	13,862,896
423	Материјали и ситен инвентар	2,155,000	1,921,412	648,805	623,590	10,000	4,000	159,500	34,840	0	0	2,973,305	2,583,842
424	Поправки и тековно одржување	8,905,000	3,376,884	552,966	564,844	5,000	0	0	0	0	0	9,462,966	3,941,728
425	Договорни услуги	6,940,000	1,334,043	1,254,800	1,149,683	10,000	0	3,286,140	255,680	0	0	11,490,940	2,739,406
426	Други тековни расходи	2,481,900	1,434,881	218,000	197,741	0	0	90,000	0	0	0	2,789,900	1,632,622
427	Привремени вработувања	1,860,000	1,211,743	0	0	0	0	0	0	0	0	1,860,000	1,211,743
46	<b>СУБВЕНЦИИ И ТРАНСФЕРИ</b>	<b>6,596,200</b>	<b>1,722,275</b>	<b>0</b>	<b>0</b>	<b>0</b>	<b>0</b>	<b>0</b>	<b>0</b>	<b>0</b>	<b>0</b>	<b>6,596,200</b>	<b>1,722,275</b>
461	Субвенции за јавни претпријатија	2,000,000	0	0	0	0	0	0	0	0	0	2,000,000	0
463	Трансфери до невладини организации	1,680,000	940,530	0	0	0	0	0	0	0	0	1,680,000	940,530
464	Разни трансфери	2,916,200	781,745	0	0	0	0	0	0	0	0	2,916,200	781,745
48	<b>КАПИТАЛНИ РАСХОДИ</b>	<b>34,529,283</b>	<b>15,001,117</b>	<b>74,786</b>	<b>68,293</b>	<b>0</b>	<b>0</b>	<b>35,670,000</b>	<b>1,100,000</b>	<b>0</b>	<b>0</b>	<b>70,274,069</b>	<b>16,169,410</b>
480	Купување на опрема и машини	885,000	321,786	54,786	50,049	0	0	0	0	0	0	939,786	371,835
482	Други градежни објекти	31,484,283	14,378,687	0	0	0	0	35,670,000	1,100,000	0	0	67,154,283	15,478,687
483	Купување на мебел	335,000	0	20,000	18,244	0	0	0	0	0	0	355,000	18,244
486	Купување на возила	1,825,000	300,644	0	0	0	0	0	0	0	0	1,825,000	300,644

Категорија Ставка	О П И С	Буџет 2013		Дотации 2013		Самофинансирачки активности 2013		Донации 2013		Кредити 2013		ВКУПНО 2013	
		План	Реализација	План	Реализација	План	Реализација	План	Реализација	План	Реализација	План	Реализација
<b>70601 БОСИЛЕВО</b>		<b>57,525,900</b>	<b>37,562,865</b>	<b>56,540,000</b>	<b>56,216,693</b>	<b>2,010,000</b>	<b>538,853</b>	<b>21,677,741</b>	<b>7,200,389</b>	<b>27,966,613</b>	<b>27,863,414</b>	<b>165,720,254</b>	<b>129,382,214</b>
<b>40 ПЛАТИ И НАДОМЕСТОЦИ</b>		<b>12,230,900</b>	<b>11,035,231</b>	<b>51,872,044</b>	<b>51,871,612</b>	<b>0</b>	<b>0</b>	<b>0</b>	<b>0</b>	<b>0</b>	<b>0</b>	<b>64,102,944</b>	<b>62,906,843</b>
401 Основни плати		7,283,200	6,962,649	37,866,007	37,865,864	0	0	0	0	0	0	45,149,207	44,828,513
402 Придонеси за социјално осигурување		2,747,700	2,498,950	14,006,037	14,005,748	0	0	0	0	0	0	16,753,737	16,504,698
404 Надоместоци		2,200,000	1,573,632	0	0	0	0	0	0	0	0	2,200,000	1,573,632
<b>41 РЕЗЕРВИ И НЕДЕФИНИРАНИ РАСХОДИ</b>		<b>110,000</b>	<b>23,000</b>	<b>0</b>	<b>0</b>	<b>0</b>	<b>0</b>	<b>0</b>	<b>0</b>	<b>0</b>	<b>0</b>	<b>110,000</b>	<b>23,000</b>
411 Финансирање на нови програми и потпрограми		5,000	0	0	0	0	0	0	0	0	0	5,000	0
412 Постојана резерва (непредвидливи расходи)		5,000	0	0	0	0	0	0	0	0	0	5,000	0
413 Тековни резерви (разновидни расходи)		100,000	23,000	0	0	0	0	0	0	0	0	100,000	23,000
<b>42 СТОКИ И УСЛУГИ</b>		<b>16,430,000</b>	<b>9,817,851</b>	<b>4,667,956</b>	<b>4,345,081</b>	<b>2,010,000</b>	<b>538,853</b>	<b>1,694,105</b>	<b>816,665</b>	<b>0</b>	<b>0</b>	<b>24,802,061</b>	<b>15,518,450</b>
420 Патни и дневни расходи		245,000	72,066	0	0	50,000	0	154,460	20,910	0	0	449,460	92,976
421 Комунални услуги, греење, комуникација и транспорт		4,600,000	4,034,947	2,557,209	2,354,995	110,000	13,512	82,436	44,187	0	0	7,349,645	6,447,641
423 Материјали и ситен инвентар		830,000	762,127	432,580	431,594	501,000	49,940	149,523	49,204	0	0	1,913,103	1,292,865
424 Поправки и тековно одржување		6,180,000	2,920,954	238,750	171,873	175,000	0	0	0	0	0	6,593,750	3,092,827
425 Договорни услуги		3,070,000	959,232	1,439,417	1,386,619	1,174,000	475,401	1,168,611	688,223	0	0	6,852,028	3,509,475
426 Други тековни расходи		1,505,000	1,068,525	0	0	0	0	139,075	14,141	0	0	1,644,075	1,082,666
<b>45 КАМАТНИ ПЛАЌАЊА</b>		<b>460,000</b>	<b>29,236</b>	<b>0</b>	<b>0</b>	<b>0</b>	<b>0</b>	<b>0</b>	<b>0</b>	<b>0</b>	<b>0</b>	<b>460,000</b>	<b>29,236</b>
452 Каматни плаќања кон домашни кредитори		460,000	29,236	0	0	0	0	0	0	0	0	460,000	29,236
<b>46 СУБВЕНЦИИ И ТРАНСФЕРИ</b>		<b>7,300,000</b>	<b>4,114,583</b>	<b>0</b>	<b>0</b>	<b>0</b>	<b>0</b>	<b>6,156,000</b>	<b>441,481</b>	<b>0</b>	<b>0</b>	<b>13,456,000</b>	<b>4,556,064</b>
461 Субвенции за јавни претпријатија		600,000	100,000	0	0	0	0	0	0	0	0	600,000	100,000
463 Трансфери до невладини организации		1,420,000	850,815	0	0	0	0	0	0	0	0	1,420,000	850,815
464 Разни трансфери		5,280,000	3,163,768	0	0	0	0	6,156,000	441,481	0	0	11,436,000	3,605,249
<b>47 СОЦИЈАЛНИ БЕНЕФИЦИИ</b>		<b>310,000</b>	<b>63,500</b>	<b>0</b>	<b>0</b>	<b>0</b>	<b>0</b>	<b>0</b>	<b>0</b>	<b>0</b>	<b>0</b>	<b>310,000</b>	<b>63,500</b>
471 Социјални надоместоци		310,000	63,500	0	0	0	0	0	0	0	0	310,000	63,500
<b>48 КАПИТАЛНИ РАСХОДИ</b>		<b>20,685,000</b>	<b>12,479,464</b>	<b>0</b>	<b>0</b>	<b>0</b>	<b>0</b>	<b>13,827,636</b>	<b>5,942,243</b>	<b>27,966,613</b>	<b>27,863,414</b>	<b>62,479,249</b>	<b>46,285,121</b>
480 Купување на опрема и машини		1,285,000	116,289	0	0	0	0	0	0	0	0	1,285,000	116,289
482 Други градежни објекти		19,040,000	12,334,147	0	0	0	0	13,827,636	5,942,243	27,966,613	27,863,414	60,834,249	46,139,804
483 Купување на мебел		60,000	29,028	0	0	0	0	0	0	0	0	60,000	29,028
485 Вложувања и нефинансиски средства		300,000	0	0	0	0	0	0	0	0	0	300,000	0

Категорија Ставка	О П И С	Буџет 2013		Дотации 2013		Самофинансирачки активности 2013		Донации 2013		Кредити 2013		ВКУПНО 2013	
		План	Реализација	План	Реализација	План	Реализација	План	Реализација	План	Реализација	План	Реализација
<b>70701</b>	<b>БРВЕНИЦА</b>	<b>71,230,987</b>	<b>37,841,398</b>	<b>70,664,000</b>	<b>69,445,990</b>	<b>3,070</b>	<b>3,070</b>	<b>7,073,155</b>	<b>3,293,336</b>	<b>0</b>	<b>0</b>	<b>148,971,212</b>	<b>110,583,794</b>
<b>40</b>	<b>ПЛАТИ И НАДОМЕСТОЦИ</b>	<b>14,401,500</b>	<b>12,885,382</b>	<b>64,469,244</b>	<b>63,905,940</b>	<b>0</b>	<b>0</b>	<b>0</b>	<b>0</b>	<b>0</b>	<b>0</b>	<b>78,870,744</b>	<b>76,791,322</b>
401	Основни плати	8,718,600	8,019,480	47,062,656	46,660,653	0	0	0	0	0	0	55,781,256	54,680,133
402	Придонеси за социјално осигурување	3,059,400	2,823,558	17,406,588	17,245,287	0	0	0	0	0	0	20,465,988	20,068,845
404	Надоместоци	2,623,500	2,042,344	0	0	0	0	0	0	0	0	2,623,500	2,042,344
<b>41</b>	<b>РЕЗЕРВИ И НЕДЕФИНИРАНИ РАСХОДИ</b>	<b>700,000</b>	<b>0</b>	<b>0</b>	<b>0</b>	<b>0</b>	<b>0</b>	<b>0</b>	<b>0</b>	<b>0</b>	<b>0</b>	<b>700,000</b>	<b>0</b>
412	Постојана резерва (непредвидливи расходи)	400,000	0	0	0	0	0	0	0	0	0	400,000	0
413	Тековни резерви (разновидни расходи)	300,000	0	0	0	0	0	0	0	0	0	300,000	0
<b>42</b>	<b>СТОКИ И УСЛУГИ</b>	<b>22,850,000</b>	<b>6,900,716</b>	<b>6,194,756</b>	<b>5,540,050</b>	<b>3,070</b>	<b>3,070</b>	<b>3,020,880</b>	<b>217,960</b>	<b>0</b>	<b>0</b>	<b>32,068,706</b>	<b>12,661,796</b>
420	Патни и дневни расходи	500,000	29,338	0	0	0	0	653,130	34,960	0	0	1,153,130	64,298
421	Комунални услуги, греење, комуникација и транспорт	11,070,000	3,644,617	2,459,411	2,392,145	0	0	300,735	584	0	0	13,830,146	6,037,346
423	Материјали и ситен инвентар	990,000	363,560	652,200	646,026	3,070	3,070	258,300	0	0	0	1,903,570	1,012,656
424	Поправки и тековно одржување	2,595,000	467,418	470,000	231,285	0	0	0	0	0	0	3,065,000	698,703
425	Договорни услуги	4,950,000	1,869,602	2,613,145	2,270,594	0	0	1,747,215	182,416	0	0	9,310,360	4,322,612
426	Други тековни расходи	2,260,000	300,530	0	0	0	0	61,500	0	0	0	2,321,500	300,530
427	Привремени вработувања	485,000	225,651	0	0	0	0	0	0	0	0	485,000	225,651
<b>45</b>	<b>КАМАТНИ ПЛАЌАЊА</b>	<b>0</b>	<b>0</b>	<b>0</b>	<b>0</b>	<b>0</b>	<b>0</b>	<b>0</b>	<b>0</b>	<b>0</b>	<b>0</b>	<b>0</b>	<b>0</b>
452	Каматни плаќања кон домашни кредитори	0	0	0	0	0	0	0	0	0	0	0	0
<b>46</b>	<b>СУБВЕНЦИИ И ТРАНСФЕРИ</b>	<b>14,780,000</b>	<b>11,840,516</b>	<b>0</b>	<b>0</b>	<b>0</b>	<b>0</b>	<b>0</b>	<b>0</b>	<b>0</b>	<b>0</b>	<b>14,780,000</b>	<b>11,840,516</b>
463	Трансфери до невладини организации	630,000	54,015	0	0	0	0	0	0	0	0	630,000	54,015
464	Разни трансфери	14,150,000	11,786,501	0	0	0	0	0	0	0	0	14,150,000	11,786,501
<b>47</b>	<b>СОЦИЈАЛНИ БЕНЕФИЦИИ</b>	<b>300,000</b>	<b>0</b>	<b>0</b>	<b>0</b>	<b>0</b>	<b>0</b>	<b>0</b>	<b>0</b>	<b>0</b>	<b>0</b>	<b>300,000</b>	<b>0</b>
471	Социјални надоместоци	300,000	0	0	0	0	0	0	0	0	0	300,000	0
<b>48</b>	<b>КАПИТАЛНИ РАСХОДИ</b>	<b>18,199,487</b>	<b>6,214,784</b>	<b>0</b>	<b>0</b>	<b>0</b>	<b>0</b>	<b>4,052,275</b>	<b>3,075,376</b>	<b>0</b>	<b>0</b>	<b>22,251,762</b>	<b>9,290,160</b>
480	Купување на опрема и машини	1,600,000	165,624	0	0	0	0	52,275	30,376	0	0	1,652,275	196,000
482	Други градежни објекти	16,159,487	5,990,160	0	0	0	0	4,000,000	3,045,000	0	0	20,159,487	9,035,160
483	Купување на мебел	80,000	0	0	0	0	0	0	0	0	0	80,000	0
486	Купување на возила	360,000	59,000	0	0	0	0	0	0	0	0	360,000	59,000



Категорија Ставка	О П И С	Буџет 2013		Дотации 2013		Самофинансирачки активности 2013		Донации 2013		Кредити 2013		ВКУПНО 2013	
		План	Реализација	План	Реализација	План	Реализација	План	Реализација	План	Реализација	План	Реализација
<b>70801</b>	<b>ВАЛАНДОВО</b>	<b>116,000,000</b>	<b>52,619,918</b>	<b>99,319,000</b>	<b>96,026,801</b>	<b>5,286,000</b>	<b>4,010,276</b>	<b>6,300,000</b>	<b>5,379,946</b>	<b>0</b>	<b>0</b>	<b>226,905,000</b>	<b>158,036,941</b>
<b>40</b>	<b>ПЛАТИ И НАДОМЕСТОЦИ</b>	<b>14,520,000</b>	<b>11,542,126</b>	<b>71,236,660</b>	<b>69,722,285</b>	<b>0</b>	<b>0</b>	<b>0</b>	<b>0</b>	<b>0</b>	<b>0</b>	<b>85,756,660</b>	<b>81,264,411</b>
401	Основни плати	8,889,000	7,417,754	51,800,080	50,750,326	0	0	0	0	0	0	60,689,080	58,168,080
402	Придонеси за социјално осигурување	3,089,000	2,673,832	19,436,580	18,971,959	0	0	0	0	0	0	22,525,580	21,645,791
404	Надоместоци	2,542,000	1,450,540	0	0	0	0	0	0	0	0	2,542,000	1,450,540
<b>41</b>	<b>РЕЗЕРВИ И НЕДЕФИНИРАНИ РАСХОДИ</b>	<b>2,000,000</b>	<b>879,252</b>	<b>0</b>	<b>0</b>	<b>0</b>	<b>0</b>	<b>0</b>	<b>0</b>	<b>0</b>	<b>0</b>	<b>2,000,000</b>	<b>879,252</b>
412	Постојана резерва (непредвидливи расходи)	1,600,000	737,082	0	0	0	0	0	0	0	0	1,600,000	737,082
413	Тековни резерви (разновидни расходи)	400,000	142,170	0	0	0	0	0	0	0	0	400,000	142,170
<b>42</b>	<b>СТОКИ И УСЛУГИ</b>	<b>18,860,000</b>	<b>11,066,846</b>	<b>23,880,340</b>	<b>22,107,894</b>	<b>5,116,000</b>	<b>3,845,786</b>	<b>1,000,000</b>	<b>579,946</b>	<b>0</b>	<b>0</b>	<b>48,856,340</b>	<b>37,600,472</b>
420	Патни и дневни расходи	239,000	57,637	171,000	44,230	135,000	71,416	0	0	0	0	545,000	173,283
421	Комунални услуги, греење, комуникација и транспорт	7,195,000	5,606,206	8,156,400	7,369,739	601,500	545,655	0	0	0	0	15,952,900	13,521,600
423	Материјали и ситен инвентар	2,180,000	966,131	2,241,000	2,180,088	2,158,000	1,960,890	0	0	0	0	6,579,000	5,107,109
424	Поправки и тековно одржување	4,060,000	3,282,936	3,833,100	3,624,359	441,000	142,047	0	0	0	0	8,334,100	7,049,342
425	Договорни услуги	3,210,000	542,680	7,844,940	7,425,221	767,000	651,870	0	0	0	0	11,821,940	8,619,771
426	Други тековни расходи	1,226,000	611,256	441,000	416,069	170,000	77,255	1,000,000	579,946	0	0	2,837,000	1,684,526
427	Привремени вработувања	750,000	0	1,192,900	1,048,188	843,500	396,653	0	0	0	0	2,786,400	1,444,841
<b>46</b>	<b>СУБВЕНЦИИ И ТРАНСФЕРИ</b>	<b>8,090,000</b>	<b>5,620,222</b>	<b>132,000</b>	<b>127,082</b>	<b>0</b>	<b>0</b>	<b>0</b>	<b>0</b>	<b>0</b>	<b>0</b>	<b>8,222,000</b>	<b>5,747,304</b>
461	Субвенции за јавни претпријатија	300,000	50,000	0	0	0	0	0	0	0	0	300,000	50,000
463	Трансфери до невладини организации	2,050,000	508,200	0	0	0	0	0	0	0	0	2,050,000	508,200
464	Разни трансфери	5,740,000	5,062,022	132,000	127,082	0	0	0	0	0	0	5,872,000	5,189,104
<b>47</b>	<b>СОЦИЈАЛНИ БЕНЕФИЦИИ</b>	<b>100,000</b>	<b>61,518</b>	<b>0</b>	<b>0</b>	<b>0</b>	<b>0</b>	<b>0</b>	<b>0</b>	<b>0</b>	<b>0</b>	<b>100,000</b>	<b>61,518</b>
471	Социјални надоместоци	100,000	61,518	0	0	0	0	0	0	0	0	100,000	61,518
<b>48</b>	<b>КАПИТАЛНИ РАСХОДИ</b>	<b>72,430,000</b>	<b>23,449,954</b>	<b>4,070,000</b>	<b>4,069,540</b>	<b>170,000</b>	<b>164,490</b>	<b>5,300,000</b>	<b>4,800,000</b>	<b>0</b>	<b>0</b>	<b>81,970,000</b>	<b>32,483,984</b>
480	Купување на опрема и машини	2,550,000	1,603,718	450,000	450,000	170,000	164,490	1,250,000	764,400	0	0	4,420,000	2,982,608
481	Градежни објекти	22,300,000	0	0	0	0	0	0	0	0	0	22,300,000	0
482	Други градежни објекти	45,980,000	21,726,236	3,620,000	3,619,540	0	0	0	0	0	0	49,600,000	25,345,776
485	Вложувања и нефинансиски средства	1,600,000	120,000	0	0	0	0	0	0	0	0	1,600,000	120,000
486	Купување на возила	0	0	0	0	0	0	4,050,000	4,035,600	0	0	4,050,000	4,035,600

Категорија Ставка	О П И С	Буџет 2013		Дотации 2013		Самофинансирачки активности 2013		Донации 2013		Кредити 2013		ВКУПНО 2013	
		План	Реализација	План	Реализација	План	Реализација	План	Реализација	План	Реализација	План	Реализација
<b>70901</b>	<b>ВАСИЛЕВО</b>	<b>81,120,000</b>	<b>35,225,381</b>	<b>52,307,000</b>	<b>51,153,477</b>	<b>3,000,000</b>	<b>801,614</b>	<b>23,800,000</b>	<b>3,285,987</b>	<b>8,000,000</b>	<b>6,843,004</b>	<b>168,227,000</b>	<b>97,309,463</b>
<b>40</b>	<b>ПЛАТИ И НАДОМЕСТОЦИ</b>	<b>13,533,000</b>	<b>11,004,940</b>	<b>45,230,000</b>	<b>44,989,287</b>	<b>0</b>	<b>0</b>	<b>0</b>	<b>0</b>	<b>0</b>	<b>0</b>	<b>58,763,000</b>	<b>55,994,227</b>
401	Основни плати	8,843,000	6,777,785	32,995,000	32,840,280	0	0	0	0	0	0	41,838,000	39,618,065
402	Придонеси за социјално осигурување	2,890,000	2,427,618	12,235,000	12,149,007	0	0	0	0	0	0	15,125,000	14,576,625
404	Надоместоци	1,800,000	1,799,537	0	0	0	0	0	0	0	0	1,800,000	1,799,537
<b>41</b>	<b>РЕЗЕРВИ И НЕДЕФИНИРАНИ РАСХОДИ</b>	<b>0</b>	<b>0</b>	<b>0</b>	<b>0</b>	<b>0</b>	<b>0</b>	<b>0</b>	<b>0</b>	<b>0</b>	<b>0</b>	<b>0</b>	<b>0</b>
413	Тековни резерви (разновидни расходи)	0	0	0	0	0	0	0	0	0	0	0	0
<b>42</b>	<b>СТОКИ И УСЛУГИ</b>	<b>22,450,000</b>	<b>11,032,708</b>	<b>6,920,000</b>	<b>6,009,190</b>	<b>3,000,000</b>	<b>801,614</b>	<b>0</b>	<b>0</b>	<b>0</b>	<b>0</b>	<b>32,370,000</b>	<b>17,843,512</b>
420	Патни и дневни расходи	220,000	60,625	0	0	40,000	0	0	0	0	0	260,000	60,625
421	Комунални услуги, греење, комуникација и транспорт	5,520,000	4,709,835	1,836,000	1,719,000	110,000	25,000	0	0	0	0	7,466,000	6,453,835
423	Материјали и ситен инвентар	2,510,000	1,340,507	883,000	727,514	940,000	254,262	0	0	0	0	4,333,000	2,322,283
424	Поправки и тековно одржување	7,800,000	3,160,338	750,000	746,975	120,000	0	0	0	0	0	8,670,000	3,907,313
425	Договорни услуги	3,800,000	670,862	3,372,000	2,738,310	1,790,000	522,352	0	0	0	0	8,962,000	3,931,524
426	Други тековни расходи	2,100,000	729,465	79,000	77,391	0	0	0	0	0	0	2,179,000	806,856
427	Привремени вработувања	500,000	361,076	0	0	0	0	0	0	0	0	500,000	361,076
<b>45</b>	<b>КАМАТНИ ПЛАЌАЊА</b>	<b>150,000</b>	<b>70,286</b>	<b>0</b>	<b>0</b>	<b>0</b>	<b>0</b>	<b>0</b>	<b>0</b>	<b>0</b>	<b>0</b>	<b>150,000</b>	<b>70,286</b>
451	Каматни плаќања кон нерезиденти кредитори	150,000	70,286	0	0	0	0	0	0	0	0	150,000	70,286
<b>46</b>	<b>СУБВЕНЦИИ И ТРАНСФЕРИ</b>	<b>7,737,000</b>	<b>2,591,627</b>	<b>0</b>	<b>0</b>	<b>0</b>	<b>0</b>	<b>11,800,000</b>	<b>381,691</b>	<b>0</b>	<b>0</b>	<b>19,537,000</b>	<b>2,973,318</b>
461	Субвенции за јавни претпријатија	1,050,000	20,000	0	0	0	0	0	0	0	0	1,050,000	20,000
463	Трансфери до невладини организации	2,587,000	1,582,527	0	0	0	0	0	0	0	0	2,587,000	1,582,527
464	Разни трансфери	4,100,000	989,100	0	0	0	0	11,800,000	381,691	0	0	15,900,000	1,370,791
<b>47</b>	<b>СОЦИЈАЛНИ БЕНЕФИЦИИ</b>	<b>200,000</b>	<b>117,000</b>	<b>0</b>	<b>0</b>	<b>0</b>	<b>0</b>	<b>0</b>	<b>0</b>	<b>0</b>	<b>0</b>	<b>200,000</b>	<b>117,000</b>
471	Социјални надоместоци	200,000	117,000	0	0	0	0	0	0	0	0	200,000	117,000
<b>48</b>	<b>КАПИТАЛНИ РАСХОДИ</b>	<b>34,050,000</b>	<b>10,408,820</b>	<b>157,000</b>	<b>155,000</b>	<b>0</b>	<b>0</b>	<b>12,000,000</b>	<b>2,904,296</b>	<b>8,000,000</b>	<b>6,843,004</b>	<b>54,207,000</b>	<b>20,311,120</b>
480	Купување на опрема и машини	1,200,000	178,239	0	0	0	0	0	0	0	0	1,200,000	178,239
481	Градежни објекти	0	0	0	0	0	0	12,000,000	2,904,296	0	0	12,000,000	2,904,296
482	Други градежни објекти	31,350,000	10,223,081	117,000	115,000	0	0	0	0	8,000,000	6,843,004	39,467,000	17,181,085
483	Купување на мебел	0	0	40,000	40,000	0	0	0	0	0	0	40,000	40,000
485	Вложувања и нефинансиски средства	1,000,000	7,500	0	0	0	0	0	0	0	0	1,000,000	7,500
486	Купување на возила	500,000	0	0	0	0	0	0	0	0	0	500,000	0
<b>49</b>	<b>ОТПЛАТА НА ГЛАВНИЦА</b>	<b>3,000,000</b>	<b>0</b>	<b>0</b>	<b>0</b>	<b>0</b>	<b>0</b>	<b>0</b>	<b>0</b>	<b>0</b>	<b>0</b>	<b>3,000,000</b>	<b>0</b>
493	Отплата на главнина до други нивоа на власт	3,000,000	0	0	0	0	0	0	0	0	0	3,000,000	0

Категорија Ставка	О П И С	Буџет 2013		Дотации 2013		Самофинансирачки активности 2013		Донации 2013		Кредити 2013		ВКУПНО 2013	
		План	Реализација	План	Реализација	План	Реализација	План	Реализација	План	Реализација	План	Реализација
<b>71001 ВЕВЕЧАНИ</b>		<b>35,665,000</b>	<b>18,222,574</b>	<b>15,940,000</b>	<b>15,753,414</b>	<b>610,000</b>	<b>360,634</b>	<b>3,112,000</b>	<b>2,227,505</b>	<b>0</b>	<b>0</b>	<b>55,327,000</b>	<b>36,564,127</b>
<b>40 ПЛАТИ И НАДОМЕСТОЦИ</b>		<b>5,326,000</b>	<b>5,086,214</b>	<b>12,947,660</b>	<b>12,933,324</b>	<b>0</b>	<b>0</b>	<b>0</b>	<b>0</b>	<b>0</b>	<b>0</b>	<b>18,273,660</b>	<b>18,019,538</b>
401 Основни плати		3,764,000	3,678,569	9,448,780	9,441,343	0	0	0	0	0	0	13,212,780	13,119,912
402 Придонеси за социјално осигурување		1,392,000	1,358,745	3,498,880	3,491,981	0	0	0	0	0	0	4,890,880	4,850,726
404 Надоместоци		170,000	48,900	0	0	0	0	0	0	0	0	170,000	48,900
<b>41 РЕЗЕРВИ И НЕДЕФИНИРАНИ РАСХОДИ</b>		<b>400,000</b>	<b>0</b>	<b>0</b>	<b>0</b>	<b>0</b>	<b>0</b>	<b>0</b>	<b>0</b>	<b>0</b>	<b>0</b>	<b>400,000</b>	<b>0</b>
412 Постојана резерва (непредвидливи расходи)		250,000	0	0	0	0	0	0	0	0	0	250,000	0
413 Тековни резерви (разновидни расходи)		150,000	0	0	0	0	0	0	0	0	0	150,000	0
<b>42 СТОКИ И УСЛУГИ</b>		<b>17,708,000</b>	<b>8,177,924</b>	<b>2,917,840</b>	<b>2,746,225</b>	<b>610,000</b>	<b>360,634</b>	<b>562,000</b>	<b>387,486</b>	<b>0</b>	<b>0</b>	<b>21,797,840</b>	<b>11,672,269</b>
420 Патни и дневни расходи		332,000	41,677	3,000	3,000	0	0	309,568	230,714	0	0	644,568	275,391
421 Комунални услуги, греење, комуникација и транспорт		4,517,000	2,901,056	1,744,835	1,577,911	90,000	0	46,000	42,860	0	0	6,397,835	4,521,827
423 Материјали и ситен инвентар		1,535,000	709,309	344,176	341,832	440,000	360,634	0	0	0	0	2,319,176	1,411,775
424 Поправки и тековно одржување		1,440,000	976,340	274,764	274,746	0	0	0	0	0	0	1,714,764	1,251,086
425 Договорни услуги		3,338,000	763,565	322,000	321,113	80,000	0	70,000	68,639	0	0	3,810,000	1,153,317
426 Други тековни расходи		6,546,000	2,785,977	229,065	227,623	0	0	136,432	45,273	0	0	6,911,497	3,058,873
<b>45 КАМАТНИ ПЛАЌАЊА</b>		<b>170,000</b>	<b>28,516</b>	<b>0</b>	<b>0</b>	<b>0</b>	<b>0</b>	<b>0</b>	<b>0</b>	<b>0</b>	<b>0</b>	<b>170,000</b>	<b>28,516</b>
452 Каматни плаќања кон домашни кредитори		120,000	28,516	0	0	0	0	0	0	0	0	120,000	28,516
453 Каматни плаќања кон други нивоа на власт		50,000	0	0	0	0	0	0	0	0	0	50,000	0
<b>46 СУБВЕНЦИИ И ТРАНСФЕРИ</b>		<b>2,100,000</b>	<b>1,382,194</b>	<b>15,000</b>	<b>15,000</b>	<b>0</b>	<b>0</b>	<b>90,000</b>	<b>90,000</b>	<b>0</b>	<b>0</b>	<b>2,205,000</b>	<b>1,487,194</b>
464 Разни трансфери		2,100,000	1,382,194	15,000	15,000	0	0	90,000	90,000	0	0	2,205,000	1,487,194
<b>48 КАПИТАЛНИ РАСХОДИ</b>		<b>8,681,000</b>	<b>3,547,726</b>	<b>59,500</b>	<b>58,865</b>	<b>0</b>	<b>0</b>	<b>2,460,000</b>	<b>1,750,019</b>	<b>0</b>	<b>0</b>	<b>11,200,500</b>	<b>5,356,610</b>
480 Купување на опрема и машини		390,000	128,572	59,500	58,865	0	0	0	0	0	0	449,500	187,437
482 Други градежни објекти		7,993,000	3,309,481	0	0	0	0	2,460,000	1,750,019	0	0	10,453,000	5,059,500
483 Купување на мебел		80,000	0	0	0	0	0	0	0	0	0	80,000	0
485 Вложувања и нефинансиски средства		218,000	109,673	0	0	0	0	0	0	0	0	218,000	109,673
<b>49 ОТПЛАТА НА ГЛАВНИЦА</b>		<b>1,280,000</b>	<b>0</b>	<b>0</b>	<b>0</b>	<b>0</b>	<b>0</b>	<b>0</b>	<b>0</b>	<b>0</b>	<b>0</b>	<b>1,280,000</b>	<b>0</b>
493 Отплата на главнина до други нивоа на власт		1,280,000	0	0	0	0	0	0	0	0	0	1,280,000	0

Категорија Ставка	О П И С	Буџет 2013		Дотации 2013		Самофинансирачки активности 2013		Донации 2013		Кредити 2013		ВКУПНО 2013	
		План	Реализација	План	Реализација	План	Реализација	План	Реализација	План	Реализација	План	Реализација
<b>71101 ВЕЛЕС</b>		<b>253,118,325</b>	<b>175,024,722</b>	<b>381,658,219</b>	<b>376,403,236</b>	<b>64,025,566</b>	<b>31,987,197</b>	<b>1,662,952</b>	<b>556,621</b>	<b>38,000,000</b>	<b>30,337,479</b>	<b>738,465,062</b>	<b>614,309,255</b>
<b>40 ПЛАТИ И НАДОМЕСТОЦИ</b>		<b>29,845,200</b>	<b>28,740,799</b>	<b>304,421,447</b>	<b>302,732,458</b>	<b>0</b>	<b>0</b>	<b>0</b>	<b>0</b>	<b>0</b>	<b>0</b>	<b>334,266,647</b>	<b>331,473,257</b>
401 Основни плати		19,052,200	18,349,902	221,663,910	220,645,845	0	0	0	0	0	0	240,716,110	238,995,747
402 Придонеси за социјално осигурување		6,853,000	6,472,930	82,757,537	82,086,613	0	0	0	0	0	0	89,610,537	88,559,543
404 Надоместоци		3,940,000	3,917,967	0	0	0	0	0	0	0	0	3,940,000	3,917,967
<b>41 РЕЗЕРВИ И НЕДЕФИНИРАНИ РАСХОДИ</b>		<b>740,000</b>	<b>426,000</b>	<b>0</b>	<b>0</b>	<b>0</b>	<b>0</b>	<b>0</b>	<b>0</b>	<b>0</b>	<b>0</b>	<b>740,000</b>	<b>426,000</b>
413 Тековни резерви (разновидни расходи)		740,000	426,000	0	0	0	0	0	0	0	0	740,000	426,000
<b>42 СТОКИ И УСЛУГИ</b>		<b>118,161,260</b>	<b>86,371,675</b>	<b>73,393,421</b>	<b>71,031,793</b>	<b>50,041,843</b>	<b>28,908,525</b>	<b>1,662,952</b>	<b>556,621</b>	<b>0</b>	<b>0</b>	<b>243,259,476</b>	<b>186,868,614</b>
420 Патни и дневни расходи		1,885,000	932,272	10,000	5,745	885,200	250,889	1,082,000	258,460	0	0	3,862,200	1,447,366
421 Комунални услуги, греење, комуникација и транспорт		26,836,000	26,103,863	31,109,694	29,829,288	2,767,000	1,191,765	0	0	0	0	60,712,694	57,124,916
423 Материјали и ситен инвентар		5,935,300	4,607,185	1,944,433	1,692,466	23,635,423	16,485,729	400,000	196,638	0	0	31,915,156	22,982,018
424 Поправки и тековно одржување		49,140,000	34,247,933	5,719,878	5,238,802	5,562,611	2,964,310	0	0	0	0	60,422,489	42,451,045
425 Договорни услуги		15,501,000	9,447,267	34,240,039	33,959,267	14,660,060	6,652,276	170,952	101,523	0	0	64,572,051	50,160,333
426 Други тековни расходи		17,363,960	9,565,036	369,377	306,225	2,531,549	1,363,556	10,000	0	0	0	20,274,886	11,234,817
427 Привремени вработувања		1,500,000	1,468,119	0	0	0	0	0	0	0	0	1,500,000	1,468,119
<b>45 КАМАТНИ ПЛАЌАЊА</b>		<b>25,000</b>	<b>17,783</b>	<b>0</b>	<b>0</b>	<b>0</b>	<b>0</b>	<b>0</b>	<b>0</b>	<b>0</b>	<b>0</b>	<b>25,000</b>	<b>17,783</b>
452 Каматни плаќања кон домашни кредитори		25,000	17,783	0	0	0	0	0	0	0	0	25,000	17,783
<b>46 СУБВЕНЦИИ И ТРАНСФЕРИ</b>		<b>28,412,865</b>	<b>18,056,155</b>	<b>0</b>	<b>0</b>	<b>3,784,885</b>	<b>0</b>	<b>0</b>	<b>0</b>	<b>0</b>	<b>0</b>	<b>32,197,750</b>	<b>18,056,155</b>
463 Трансфери до невладини организации		9,834,365	8,851,715	0	0	0	0	0	0	0	0	9,834,365	8,851,715
464 Разни трансфери		18,578,500	9,204,440	0	0	3,784,885	0	0	0	0	0	22,363,385	9,204,440
<b>47 СОЦИЈАЛНИ БЕНЕФИЦИИ</b>		<b>250,000</b>	<b>109,000</b>	<b>0</b>	<b>0</b>	<b>0</b>	<b>0</b>	<b>0</b>	<b>0</b>	<b>0</b>	<b>0</b>	<b>250,000</b>	<b>109,000</b>
471 Социјални надоместоци		250,000	109,000	0	0	0	0	0	0	0	0	250,000	109,000
<b>48 КАПИТАЛНИ РАСХОДИ</b>		<b>75,684,000</b>	<b>41,303,310</b>	<b>3,843,351</b>	<b>2,638,985</b>	<b>10,198,838</b>	<b>3,078,672</b>	<b>0</b>	<b>0</b>	<b>38,000,000</b>	<b>30,337,479</b>	<b>127,726,189</b>	<b>77,358,446</b>
480 Купување на опрема и машини		8,340,000	4,656,903	1,111,400	822,216	2,605,135	1,070,648	0	0	0	0	12,056,535	6,549,767
481 Градежни објекти		0	0	1,061,207	591,363	0	0	0	0	0	0	1,061,207	591,363
482 Други градежни објекти		63,974,000	35,950,009	800,000	800,000	5,765,600	892,177	0	0	38,000,000	30,337,479	108,539,600	67,979,665
483 Купување на мебел		370,000	197,648	0	0	1,373,103	1,027,000	0	0	0	0	1,743,103	1,224,648
485 Вложувања и нефинансиски средства		3,000,000	498,750	870,744	425,406	455,000	88,847	0	0	0	0	4,325,744	1,013,003

Категорија Ставка	О П И С	Буџет 2013		Дотации 2013		Самофинансирачки активности 2013		Донации 2013		Кредити 2013		ВКУПНО 2013	
		План	Реализација	План	Реализација	План	Реализација	План	Реализација	План	Реализација	План	Реализација
<b>71201</b>	<b>ВИНИЦА</b>	<b>92,781,000</b>	<b>76,817,988</b>	<b>139,767,000</b>	<b>139,339,774</b>	<b>10,084,000</b>	<b>7,652,366</b>	<b>958,000</b>	<b>269,001</b>	<b>46,410,000</b>	<b>8,708,400</b>	<b>290,000,000</b>	<b>232,787,529</b>
<b>40</b>	<b>ПЛАТИ И НАДОМЕСТОЦИ</b>	<b>26,542,000</b>	<b>24,158,996</b>	<b>116,253,200</b>	<b>115,924,170</b>	<b>0</b>	<b>0</b>	<b>0</b>	<b>0</b>	<b>0</b>	<b>0</b>	<b>142,795,200</b>	<b>140,083,166</b>
401	Основни плати	17,610,000	16,118,930	84,664,500	84,455,242	0	0	0	0	0	0	102,274,500	100,574,172
402	Придонеси за социјално осигурување	6,582,000	5,908,789	31,588,700	31,468,928	0	0	0	0	0	0	38,170,700	37,377,717
404	Надоместоци	2,350,000	2,131,277	0	0	0	0	0	0	0	0	2,350,000	2,131,277
<b>41</b>	<b>РЕЗЕРВИ И НЕДЕФИНИРАНИ РАСХОДИ</b>	<b>550,000</b>	<b>419,766</b>	<b>0</b>	<b>0</b>	<b>0</b>	<b>0</b>	<b>0</b>	<b>0</b>	<b>0</b>	<b>0</b>	<b>550,000</b>	<b>419,766</b>
412	Постојана резерва (непредвидливи расходи)	0	0	0	0	0	0	0	0	0	0	0	0
413	Тековни резерви (разновидни расходи)	550,000	419,766	0	0	0	0	0	0	0	0	550,000	419,766
<b>42</b>	<b>СТОКИ И УСЛУГИ</b>	<b>34,325,000</b>	<b>27,900,565</b>	<b>22,456,180</b>	<b>22,358,242</b>	<b>9,064,000</b>	<b>7,004,109</b>	<b>958,000</b>	<b>269,001</b>	<b>0</b>	<b>0</b>	<b>66,803,180</b>	<b>57,531,917</b>
420	Патни и дневни расходи	325,000	232,777	96,000	92,340	244,500	106,215	0	0	0	0	665,500	431,332
421	Комунални услуги, греење, комуникација и транспорт	8,633,000	7,578,926	9,309,430	9,300,952	913,500	775,285	0	0	0	0	18,855,930	17,655,163
423	Материјали и ситен инвентар	1,550,000	987,472	1,117,000	1,109,554	4,441,500	3,600,656	575,000	269,001	0	0	7,683,500	5,966,683
424	Поправки и тековно одржување	10,946,000	8,416,532	1,464,000	1,443,918	1,097,000	965,621	3,000	0	0	0	13,510,000	10,826,071
425	Договорни услуги	7,736,000	5,778,339	9,942,250	9,891,920	1,858,500	1,194,178	380,000	0	0	0	19,916,750	16,864,437
426	Други тековни расходи	4,495,000	4,331,231	337,500	333,738	509,000	362,154	0	0	0	0	5,341,500	5,027,123
427	Привремени вработувања	640,000	575,288	190,000	185,820	0	0	0	0	0	0	830,000	761,108
<b>45</b>	<b>КАМАТНИ ПЛАЌАЊА</b>	<b>11,000</b>	<b>0</b>	<b>0</b>	<b>0</b>	<b>0</b>	<b>0</b>	<b>0</b>	<b>0</b>	<b>0</b>	<b>0</b>	<b>11,000</b>	<b>0</b>
451	Каматни плаќања кон нерезиденти кредитори	11,000	0	0	0	0	0	0	0	0	0	11,000	0
<b>46</b>	<b>СУБВЕНЦИИ И ТРАНСФЕРИ</b>	<b>10,650,000</b>	<b>9,128,225</b>	<b>440,020</b>	<b>439,762</b>	<b>100,000</b>	<b>71,547</b>	<b>0</b>	<b>0</b>	<b>0</b>	<b>0</b>	<b>11,190,020</b>	<b>9,639,534</b>
461	Субвенции за јавни претпријатија	800,000	735,000	0	0	0	0	0	0	0	0	800,000	735,000
463	Трансфери до невладини организации	2,400,000	1,734,750	0	0	0	0	0	0	0	0	2,400,000	1,734,750
464	Разни трансфери	7,450,000	6,658,475	440,020	439,762	100,000	71,547	0	0	0	0	7,990,020	7,169,784
<b>47</b>	<b>СОЦИЈАЛНИ БЕНЕФИЦИИ</b>	<b>250,000</b>	<b>248,000</b>	<b>0</b>	<b>0</b>	<b>0</b>	<b>0</b>	<b>0</b>	<b>0</b>	<b>0</b>	<b>0</b>	<b>250,000</b>	<b>248,000</b>
471	Социјални надоместоци	250,000	248,000	0	0	0	0	0	0	0	0	250,000	248,000
<b>48</b>	<b>КАПИТАЛНИ РАСХОДИ</b>	<b>20,453,000</b>	<b>14,962,436</b>	<b>617,600</b>	<b>617,600</b>	<b>920,000</b>	<b>576,710</b>	<b>0</b>	<b>0</b>	<b>46,410,000</b>	<b>8,708,400</b>	<b>68,400,600</b>	<b>24,865,146</b>
480	Купување на опрема и машини	333,000	207,166	376,000	376,000	775,000	523,128	0	0	0	0	1,484,000	1,106,294
482	Други градежни објекти	19,730,000	14,461,270	0	0	0	0	0	0	37,701,000	0	57,431,000	14,461,270
483	Купување на мебел	90,000	0	0	0	125,000	53,582	0	0	0	0	215,000	53,582
485	Вложувања и нефинансиски средства	0	0	241,600	241,600	20,000	0	0	0	0	0	261,600	241,600
486	Купување на возила	300,000	294,000	0	0	0	0	0	0	8,709,000	8,708,400	9,009,000	9,002,400

Категорија Ставка	О П И С	Буџет 2013		Дотации 2013		Самофинансирачки активности 2013		Донации 2013		Кредити 2013		ВКУПНО 2013	
		План	Реализација	План	Реализација	План	Реализација	План	Реализација	План	Реализација	План	Реализација
<b>71301</b>	<b>ВРАНЕШТИЦА</b>	<b>17,154,781</b>	<b>2,064,242</b>	<b>0</b>	<b>0</b>	<b>0</b>	<b>0</b>	<b>0</b>	<b>0</b>	<b>0</b>	<b>0</b>	<b>17,154,781</b>	<b>2,064,242</b>
<b>40</b>	<b>ПЛАТИ И НАДОМЕСТОЦИ</b>	<b>9,180,781</b>	<b>1,785,282</b>	<b>0</b>	<b>0</b>	<b>0</b>	<b>0</b>	<b>0</b>	<b>0</b>	<b>0</b>	<b>0</b>	<b>9,180,781</b>	<b>1,785,282</b>
401	Основни плати	4,749,800	1,221,040	0	0	0	0	0	0	0	0	4,749,800	1,221,040
402	Придонеси за социјално осигурување	1,664,411	447,496	0	0	0	0	0	0	0	0	1,664,411	447,496
404	Надоместоци	2,766,570	116,746	0	0	0	0	0	0	0	0	2,766,570	116,746
<b>41</b>	<b>РЕЗЕРВИ И НЕДЕФИНИРАНИ РАСХОДИ</b>	<b>500,000</b>	<b>0</b>	<b>0</b>	<b>0</b>	<b>0</b>	<b>0</b>	<b>0</b>	<b>0</b>	<b>0</b>	<b>0</b>	<b>500,000</b>	<b>0</b>
412	Постојана резерва (непредвидливи расходи)	250,000	0	0	0	0	0	0	0	0	0	250,000	0
413	Тековни резерви (разновидни расходи)	250,000	0	0	0	0	0	0	0	0	0	250,000	0
<b>42</b>	<b>СТОКИ И УСЛУГИ</b>	<b>3,334,000</b>	<b>2,313</b>	<b>0</b>	<b>0</b>	<b>0</b>	<b>0</b>	<b>0</b>	<b>0</b>	<b>0</b>	<b>0</b>	<b>3,334,000</b>	<b>2,313</b>
420	Патни и дневни расходи	199,000	0	0	0	0	0	0	0	0	0	199,000	0
421	Комунални услуги, греење, комуникација и транспорт	965,000	0	0	0	0	0	0	0	0	0	965,000	0
423	Материјали и ситен инвентар	120,000	0	0	0	0	0	0	0	0	0	120,000	0
424	Поправки и тековно одржување	1,280,000	0	0	0	0	0	0	0	0	0	1,280,000	0
425	Договорни услуги	580,000	0	0	0	0	0	0	0	0	0	580,000	0
426	Други тековни расходи	190,000	2,313	0	0	0	0	0	0	0	0	190,000	2,313
<b>46</b>	<b>СУБВЕНЦИИ И ТРАНСФЕРИ</b>	<b>100,000</b>	<b>0</b>	<b>0</b>	<b>0</b>	<b>0</b>	<b>0</b>	<b>0</b>	<b>0</b>	<b>0</b>	<b>0</b>	<b>100,000</b>	<b>0</b>
463	Трансфери до невладини организации	100,000	0	0	0	0	0	0	0	0	0	100,000	0
<b>48</b>	<b>КАПИТАЛНИ РАСХОДИ</b>	<b>4,040,000</b>	<b>276,647</b>	<b>0</b>	<b>0</b>	<b>0</b>	<b>0</b>	<b>0</b>	<b>0</b>	<b>0</b>	<b>0</b>	<b>4,040,000</b>	<b>276,647</b>
482	Други градежни објекти	3,800,000	276,647	0	0	0	0	0	0	0	0	3,800,000	276,647
483	Купување на мебел	240,000	0	0	0	0	0	0	0	0	0	240,000	0
485	Вложувања и нефинансиски средства	0	0	0	0	0	0	0	0	0	0	0	0

Категорија Ставка	О П И С	Буџет 2013		Дотации 2013		Самофинансирачки активности 2013		Донации 2013		Кредити 2013		ВКУПНО 2013	
		План	Реализација	План	Реализација	План	Реализација	План	Реализација	План	Реализација	План	Реализација
<b>71401</b>	<b>ВРАПЧИШТЕ</b>	<b>86,107,418</b>	<b>46,391,327</b>	<b>143,399,000</b>	<b>139,182,431</b>	<b>485,000</b>	<b>15,000</b>	<b>1,104,416</b>	<b>1,104,416</b>	<b>0</b>	<b>0</b>	<b>231,095,834</b>	<b>186,693,174</b>
<b>40</b>	<b>ПЛАТИ И НАДОМЕСТОЦИ</b>	<b>21,625,000</b>	<b>17,742,282</b>	<b>127,420,308</b>	<b>124,298,458</b>	<b>116,700</b>	<b>0</b>	<b>0</b>	<b>0</b>	<b>0</b>	<b>0</b>	<b>149,162,008</b>	<b>142,040,740</b>
401	Основни плати	13,653,000	12,096,832	93,016,257	90,731,141	11,700	0	0	0	0	0	106,680,957	102,827,973
402	Придонеси за социјално осигурување	5,272,000	4,405,655	34,404,051	33,567,317	0	0	0	0	0	0	39,676,051	37,972,972
404	Надоместоци	2,700,000	1,239,795	0	0	105,000	0	0	0	0	0	2,805,000	1,239,795
<b>41</b>	<b>РЕЗЕРВИ И НЕДЕФИНИРАНИ РАСХОДИ</b>	<b>1,400,000</b>	<b>0</b>	<b>0</b>	<b>0</b>	<b>0</b>	<b>0</b>	<b>0</b>	<b>0</b>	<b>0</b>	<b>0</b>	<b>1,400,000</b>	<b>0</b>
412	Постојана резерва (непредвидливи расходи)	200,000	0	0	0	0	0	0	0	0	0	200,000	0
413	Тековни резерви (разновидни расходи)	1,200,000	0	0	0	0	0	0	0	0	0	1,200,000	0
<b>42</b>	<b>СТОКИ И УСЛУГИ</b>	<b>22,665,000</b>	<b>5,560,562</b>	<b>14,001,692</b>	<b>12,999,409</b>	<b>128,300</b>	<b>15,000</b>	<b>0</b>	<b>0</b>	<b>0</b>	<b>0</b>	<b>36,794,992</b>	<b>18,574,971</b>
420	Патни и дневни расходи	725,000	11,570	110,000	32,485	0	0	0	0	0	0	835,000	44,055
421	Комунални услуги, греење, комуникација и транспорт	8,400,000	1,738,884	7,030,800	6,602,734	0	0	0	0	0	0	15,430,800	8,341,618
423	Материјали и ситен инвентар	2,970,000	606,213	3,167,000	3,090,631	128,300	15,000	0	0	0	0	6,265,300	3,711,844
424	Поправки и тековно одржување	3,095,000	943,056	665,000	634,717	0	0	0	0	0	0	3,760,000	1,577,773
425	Договорни услуги	4,875,000	1,158,584	2,390,892	2,350,547	0	0	0	0	0	0	7,265,892	3,509,131
426	Други тековни расходи	2,600,000	1,102,255	638,000	288,295	0	0	0	0	0	0	3,238,000	1,390,550
<b>46</b>	<b>СУБВЕНЦИИ И ТРАНСФЕРИ</b>	<b>10,700,000</b>	<b>8,462,194</b>	<b>0</b>	<b>0</b>	<b>0</b>	<b>0</b>	<b>0</b>	<b>0</b>	<b>0</b>	<b>0</b>	<b>10,700,000</b>	<b>8,462,194</b>
463	Трансфери до невладини организации	500,000	108,000	0	0	0	0	0	0	0	0	500,000	108,000
464	Разни трансфери	10,200,000	8,354,194	0	0	0	0	0	0	0	0	10,200,000	8,354,194
<b>47</b>	<b>СОЦИЈАЛНИ БЕНЕФИЦИИ</b>	<b>400,000</b>	<b>183,000</b>	<b>0</b>	<b>0</b>	<b>0</b>	<b>0</b>	<b>0</b>	<b>0</b>	<b>0</b>	<b>0</b>	<b>400,000</b>	<b>183,000</b>
471	Социјални надоместоци	400,000	183,000	0	0	0	0	0	0	0	0	400,000	183,000
<b>48</b>	<b>КАПИТАЛНИ РАСХОДИ</b>	<b>26,817,418</b>	<b>14,443,289</b>	<b>1,977,000</b>	<b>1,884,564</b>	<b>240,000</b>	<b>0</b>	<b>1,104,416</b>	<b>1,104,416</b>	<b>0</b>	<b>0</b>	<b>30,138,834</b>	<b>17,432,269</b>
480	Купување на опрема и машини	260,000	29,978	0	0	240,000	0	0	0	0	0	500,000	29,978
482	Други градежни објекти	26,107,418	14,413,311	1,104,000	1,041,324	0	0	1,104,416	1,104,416	0	0	28,315,834	16,559,051
483	Купување на мебел	0	0	800,000	788,240	0	0	0	0	0	0	800,000	788,240
485	Вложувања и нефинансиски средства	50,000	0	73,000	55,000	0	0	0	0	0	0	123,000	55,000
486	Купување на возила	400,000	0	0	0	0	0	0	0	0	0	400,000	0
<b>49</b>	<b>ОТПЛАТА НА ГЛАВНИЦА</b>	<b>2,500,000</b>	<b>0</b>	<b>0</b>	<b>0</b>	<b>0</b>	<b>0</b>	<b>0</b>	<b>0</b>	<b>0</b>	<b>0</b>	<b>2,500,000</b>	<b>0</b>
493	Отплата на главнина до други нивоа на власт	2,500,000	0	0	0	0	0	0	0	0	0	2,500,000	0

Категорија Ставка	О П И С	Буџет 2013		Дотации 2013		Самофинансирачки активности 2013		Донации 2013		Кредити 2013		ВКУПНО 2013	
		План	Реализација	План	Реализација	План	Реализација	План	Реализација	План	Реализација	План	Реализација
<b>71501</b>	<b>ГЕВГЕЛИЈА</b>	<b>310,596,000</b>	<b>159,086,374</b>	<b>168,493,512</b>	<b>163,134,127</b>	<b>14,332,013</b>	<b>11,113,912</b>	<b>30,148,169</b>	<b>10,765,334</b>	<b>0</b>	<b>0</b>	<b>523,569,694</b>	<b>344,099,747</b>
<b>40</b>	<b>ПЛАТИ И НАДОМЕСТОЦИ</b>	<b>32,403,000</b>	<b>29,184,276</b>	<b>128,738,878</b>	<b>125,473,998</b>	<b>0</b>	<b>0</b>	<b>0</b>	<b>0</b>	<b>0</b>	<b>0</b>	<b>161,141,878</b>	<b>154,658,274</b>
401	Основни плати	20,292,000	19,221,732	93,715,532	91,360,947	0	0	0	0	0	0	114,007,532	110,582,679
402	Придонеси за социјално осигурување	7,458,000	7,011,995	35,023,346	34,113,051	0	0	0	0	0	0	42,481,346	41,125,046
404	Надоместоци	4,653,000	2,950,549	0	0	0	0	0	0	0	0	4,653,000	2,950,549
<b>41</b>	<b>РЕЗЕРВИ И НЕДЕФИНИРАНИ РАСХОДИ</b>	<b>1,500,000</b>	<b>570,060</b>	<b>0</b>	<b>0</b>	<b>0</b>	<b>0</b>	<b>0</b>	<b>0</b>	<b>0</b>	<b>0</b>	<b>1,500,000</b>	<b>570,060</b>
412	Постојана резерва (непредвидливи расходи)	1,000,000	315,060	0	0	0	0	0	0	0	0	1,000,000	315,060
413	Тековни резерви (разновидни расходи)	500,000	255,000	0	0	0	0	0	0	0	0	500,000	255,000
<b>42</b>	<b>СТОКИ И УСЛУГИ</b>	<b>72,573,000</b>	<b>43,006,283</b>	<b>34,927,984</b>	<b>32,976,245</b>	<b>13,342,350</b>	<b>10,575,929</b>	<b>15,093,981</b>	<b>7,118,707</b>	<b>0</b>	<b>0</b>	<b>135,937,315</b>	<b>93,677,164</b>
420	Патни и дневни расходи	750,000	337,457	247,628	159,576	123,000	72,240	3,377,323	1,607,823	0	0	4,497,951	2,177,096
421	Комунални услуги, греење, комуникација и транспорт	24,353,000	20,497,741	18,010,788	17,484,673	1,871,899	1,692,148	0	0	0	0	44,235,687	39,674,562
423	Материјали и ситен инвентар	8,368,000	3,893,524	1,373,498	1,289,712	8,410,200	7,430,430	604,440	63,960	0	0	18,756,138	12,677,626
424	Поправки и тековно одржување	17,036,000	5,628,232	3,147,984	2,489,336	1,071,328	330,600	0	0	0	0	21,255,312	8,448,168
425	Договорни услуги	9,366,000	6,867,015	11,719,237	11,234,092	1,591,923	920,002	7,753,244	3,861,982	0	0	30,430,404	22,883,091
426	Други тековни расходи	12,700,000	5,782,314	428,849	318,856	274,000	130,509	3,358,974	1,584,942	0	0	16,761,823	7,816,621
<b>46</b>	<b>СУБВЕНЦИИ И ТРАНСФЕРИ</b>	<b>27,540,000</b>	<b>19,752,241</b>	<b>471,714</b>	<b>398,416</b>	<b>180,000</b>	<b>55,532</b>	<b>0</b>	<b>0</b>	<b>0</b>	<b>0</b>	<b>28,191,714</b>	<b>20,206,189</b>
463	Трансфери до невладини организации	8,000,000	7,326,069	0	0	0	0	0	0	0	0	8,000,000	7,326,069
464	Разни трансфери	19,540,000	12,426,172	471,714	398,416	180,000	55,532	0	0	0	0	20,191,714	12,880,120
<b>48</b>	<b>КАПИТАЛНИ РАСХОДИ</b>	<b>176,580,000</b>	<b>66,573,514</b>	<b>4,354,936</b>	<b>4,285,468</b>	<b>809,663</b>	<b>482,451</b>	<b>15,054,188</b>	<b>3,646,627</b>	<b>0</b>	<b>0</b>	<b>196,798,787</b>	<b>74,988,060</b>
480	Купување на опрема и машини	1,860,000	741,566	1,821,000	1,780,353	746,055	445,150	631,438	443,555	0	0	5,058,493	3,410,624
481	Градежни објекти	23,000,000	13,265,960	360,000	360,000	0	0	0	0	0	0	23,360,000	13,625,960
482	Други градежни објекти	140,420,000	47,104,343	1,747,146	1,738,726	0	0	13,900,000	2,680,322	0	0	156,067,146	51,523,391
483	Купување на мебел	750,000	0	226,483	209,493	13,608	8,608	0	0	0	0	990,091	218,101
485	Вложувања и нефинансиски средства	10,550,000	5,461,645	200,307	196,896	50,000	28,693	522,750	522,750	0	0	11,323,057	6,209,984



Категорија Ставка	О П И С	Буџет 2013		Дотации 2013		Самофинансирачки активности 2013		Донации 2013		Кредити 2013		ВКУПНО 2013	
		План	Реализација	План	Реализација	План	Реализација	План	Реализација	План	Реализација	План	Реализација
<b>71601</b>	<b>ГОСТИВАР</b>	<b>320,000,000</b>	<b>242,909,615</b>	<b>553,944,000</b>	<b>547,440,568</b>	<b>16,699,000</b>	<b>14,216,555</b>	<b>15,207,000</b>	<b>2,202,680</b>	<b>51,700,000</b>	<b>45,188,263</b>	<b>957,550,000</b>	<b>851,957,681</b>
<b>40</b>	<b>ПЛАТИ И НАДОМЕСТОЦИ</b>	<b>61,604,000</b>	<b>51,195,668</b>	<b>475,231,800</b>	<b>473,190,718</b>	<b>0</b>	<b>0</b>	<b>30,000</b>	<b>0</b>	<b>0</b>	<b>0</b>	<b>536,865,800</b>	<b>524,386,386</b>
401	Основни плати	40,263,000	35,617,321	345,566,000	344,256,579	0	0	30,000	0	0	0	385,859,000	379,873,900
402	Придонеси за социјално осигурување	14,291,000	11,955,506	129,665,800	128,934,139	0	0	0	0	0	0	143,956,800	140,889,645
404	Надоместоци	7,050,000	3,622,841	0	0	0	0	0	0	0	0	7,050,000	3,622,841
<b>41</b>	<b>РЕЗЕРВИ И НЕДЕФИНИРАНИ РАСХОДИ</b>	<b>1,500,000</b>	<b>498,295</b>	<b>0</b>	<b>0</b>	<b>0</b>	<b>0</b>	<b>0</b>	<b>0</b>	<b>0</b>	<b>0</b>	<b>1,500,000</b>	<b>498,295</b>
411	Финансирање на нови програми и потпрограми	0	0	0	0	0	0	0	0	0	0	0	0
413	Тековни резерви (разновидни расходи)	1,500,000	498,295	0	0	0	0	0	0	0	0	1,500,000	498,295
<b>42</b>	<b>СТОКИ И УСЛУГИ</b>	<b>143,746,000</b>	<b>108,726,504</b>	<b>78,712,200</b>	<b>74,249,850</b>	<b>14,694,000</b>	<b>13,264,323</b>	<b>1,158,000</b>	<b>147,697</b>	<b>0</b>	<b>0</b>	<b>238,310,200</b>	<b>196,388,374</b>
420	Патни и дневни расходи	1,870,000	833,014	0	0	641,500	357,813	30,000	14,000	0	0	2,541,500	1,204,827
421	Комунални услуги, греење, комуникација и транспорт	45,320,000	41,086,117	32,638,292	32,167,008	1,271,500	1,156,252	30,000	0	0	0	79,259,792	74,409,377
423	Материјали и ситен инвентар	8,417,000	3,928,368	3,040,000	1,951,826	4,395,000	4,313,690	508,000	133,697	0	0	16,360,000	10,327,581
424	Поправки и тековно одржување	43,790,000	32,825,282	1,727,000	1,330,954	2,962,000	2,426,449	0	0	0	0	48,479,000	36,582,685
425	Договорни услуги	26,829,000	13,279,362	41,306,908	38,800,062	5,161,000	4,815,836	530,000	0	0	0	73,826,908	56,895,260
426	Други тековни расходи	8,020,000	7,557,508	0	0	263,000	194,283	60,000	0	0	0	8,343,000	7,751,791
427	Привремени вработувања	9,500,000	9,216,853	0	0	0	0	0	0	0	0	9,500,000	9,216,853
<b>45</b>	<b>КАМАТНИ ПЛАЌАЊА</b>	<b>3,000,000</b>	<b>1,183,515</b>	<b>0</b>	<b>0</b>	<b>0</b>	<b>0</b>	<b>0</b>	<b>0</b>	<b>0</b>	<b>0</b>	<b>3,000,000</b>	<b>1,183,515</b>
451	Каматни плаќања кон нерезиденти кредитори	3,000,000	1,183,515	0	0	0	0	0	0	0	0	3,000,000	1,183,515
<b>46</b>	<b>СУБВЕНЦИИ И ТРАНСФЕРИ</b>	<b>25,800,000</b>	<b>15,792,849</b>	<b>0</b>	<b>0</b>	<b>885,000</b>	<b>499,546</b>	<b>0</b>	<b>0</b>	<b>0</b>	<b>0</b>	<b>26,685,000</b>	<b>16,292,395</b>
461	Субвенции за јавни претпријатија	3,300,000	1,300,000	0	0	0	0	0	0	0	0	3,300,000	1,300,000
463	Трансфери до невладини организации	7,300,000	4,408,165	0	0	0	0	0	0	0	0	7,300,000	4,408,165
464	Разни трансфери	15,200,000	10,084,684	0	0	885,000	499,546	0	0	0	0	16,085,000	10,584,230
<b>47</b>	<b>СОЦИЈАЛНИ БЕНЕФИЦИИ</b>	<b>1,200,000</b>	<b>714,900</b>	<b>0</b>	<b>0</b>	<b>0</b>	<b>0</b>	<b>0</b>	<b>0</b>	<b>0</b>	<b>0</b>	<b>1,200,000</b>	<b>714,900</b>
471	Социјални надоместоци	1,200,000	714,900	0	0	0	0	0	0	0	0	1,200,000	714,900
<b>48</b>	<b>КАПИТАЛНИ РАСХОДИ</b>	<b>78,150,000</b>	<b>59,797,884</b>	<b>0</b>	<b>0</b>	<b>1,120,000</b>	<b>452,686</b>	<b>14,019,000</b>	<b>2,054,983</b>	<b>51,700,000</b>	<b>45,188,263</b>	<b>144,989,000</b>	<b>107,493,816</b>
480	Купување на опрема и машини	1,550,000	1,237,902	0	0	320,000	315,240	124,000	0	0	0	1,994,000	1,553,142
482	Други градежни објекти	66,200,000	50,504,500	0	0	300,000	0	13,895,000	2,054,983	21,300,000	14,788,263	101,695,000	67,347,746
483	Купување на мебел	200,000	51,300	0	0	500,000	137,446	0	0	0	0	700,000	188,746
485	Вложувања и нефинансиски средства	5,200,000	3,466,823	0	0	0	0	0	0	0	0	5,200,000	3,466,823
486	Купување на возила	5,000,000	4,537,359	0	0	0	0	0	0	30,400,000	30,400,000	35,400,000	34,937,359
<b>49</b>	<b>ОТПЛАТА НА ГЛАВНИЦА</b>	<b>5,000,000</b>	<b>5,000,000</b>	<b>0</b>	<b>0</b>	<b>0</b>	<b>0</b>	<b>0</b>	<b>0</b>	<b>0</b>	<b>0</b>	<b>5,000,000</b>	<b>5,000,000</b>
493	Отплата на главнина до други нивоа на власт	5,000,000	5,000,000	0	0	0	0	0	0	0	0	5,000,000	5,000,000

Категорија Ставка	О П И С	Буџет 2013		Дотации 2013		Самофинансирачки активности 2013		Донации 2013		Кредити 2013		ВКУПНО 2013	
		План	Реализација	План	Реализација	План	Реализација	План	Реализација	План	Реализација	План	Реализација
<b>71701</b>	<b>ГРАДСКО</b>	<b>21,214,815</b>	<b>18,782,755</b>	<b>23,433,716</b>	<b>23,390,460</b>	<b>289,000</b>	<b>210,717</b>	<b>1,949,237</b>	<b>1,949,237</b>	<b>0</b>	<b>0</b>	<b>46,886,768</b>	<b>44,333,169</b>
<b>40</b>	<b>ПЛАТИ И НАДОМЕСТОЦИ</b>	<b>8,716,442</b>	<b>8,232,654</b>	<b>15,857,170</b>	<b>15,813,914</b>	<b>0</b>	<b>0</b>	<b>0</b>	<b>0</b>	<b>0</b>	<b>0</b>	<b>24,573,612</b>	<b>24,046,568</b>
401	Основни плати	5,953,442	5,650,271	11,575,910	11,543,891	0	0	0	0	0	0	17,529,352	17,194,162
402	Придонеси за социјално осигурување	2,171,000	2,055,369	4,281,260	4,270,023	0	0	0	0	0	0	6,452,260	6,325,392
404	Надоместоци	592,000	527,014	0	0	0	0	0	0	0	0	592,000	527,014
<b>42</b>	<b>СТОКИ И УСЛУГИ</b>	<b>1,792,954</b>	<b>1,161,362</b>	<b>7,534,330</b>	<b>7,534,330</b>	<b>289,000</b>	<b>210,717</b>	<b>0</b>	<b>0</b>	<b>0</b>	<b>0</b>	<b>9,616,284</b>	<b>8,906,409</b>
421	Комунални услуги, греење, комуникација и транспорт	1,060,134	556,776	3,009,056	3,009,056	10,000	1,000	0	0	0	0	4,079,190	3,566,832
423	Материјали и ситен инвентар	360,230	258,508	814,500	814,500	42,500	2,970	0	0	0	0	1,217,230	1,075,978
424	Поправки и тековно одржување	142,480	142,480	1,986,124	1,986,124	7,500	5,447	0	0	0	0	2,136,104	2,134,051
425	Договорни услуги	140,300	113,788	1,616,350	1,616,350	215,000	199,800	0	0	0	0	1,971,650	1,929,938
426	Други тековни расходи	89,810	89,810	108,300	108,300	14,000	1,500	0	0	0	0	212,110	199,610
<b>45</b>	<b>КАМАТНИ ПЛАЌАЊА</b>	<b>27,339</b>	<b>27,339</b>	<b>0</b>	<b>0</b>	<b>0</b>	<b>0</b>	<b>0</b>	<b>0</b>	<b>0</b>	<b>0</b>	<b>27,339</b>	<b>27,339</b>
452	Каматни плаќања кон домашни кредитори	27,339	27,339	0	0	0	0	0	0	0	0	27,339	27,339
<b>46</b>	<b>СУБВЕНЦИИ И ТРАНСФЕРИ</b>	<b>8,030,500</b>	<b>7,374,995</b>	<b>42,216</b>	<b>42,216</b>	<b>0</b>	<b>0</b>	<b>0</b>	<b>0</b>	<b>0</b>	<b>0</b>	<b>8,072,716</b>	<b>7,417,211</b>
464	Разни трансфери	8,030,500	7,374,995	42,216	42,216	0	0	0	0	0	0	8,072,716	7,417,211
<b>48</b>	<b>КАПИТАЛНИ РАСХОДИ</b>	<b>2,647,580</b>	<b>1,986,405</b>	<b>0</b>	<b>0</b>	<b>0</b>	<b>0</b>	<b>1,949,237</b>	<b>1,949,237</b>	<b>0</b>	<b>0</b>	<b>4,596,817</b>	<b>3,935,642</b>
480	Купување на опрема и машини	71,700	69,530	0	0	0	0	0	0	0	0	71,700	69,530
482	Други градежни објекти	2,517,420	1,866,415	0	0	0	0	1,949,237	1,949,237	0	0	4,466,657	3,815,652
485	Вложувања и нефинансиски средства	58,460	50,460	0	0	0	0	0	0	0	0	58,460	50,460

Категорија Ставка	О П И С	Буџет 2013		Дотации 2013		Самофинансирачки активности 2013		Донации 2013		Кредити 2013		ВКУПНО 2013	
		План	Реализација	План	Реализација	План	Реализација	План	Реализација	План	Реализација	План	Реализација
<b>71801</b>	<b>ДЕБАР</b>	<b>97,600,000</b>	<b>78,449,374</b>	<b>144,755,000</b>	<b>139,213,834</b>	<b>9,350,000</b>	<b>4,165,586</b>	<b>1,200,000</b>	<b>104,387</b>	<b>0</b>	<b>0</b>	<b>252,905,000</b>	<b>221,933,181</b>
40	<b>ПЛАТИ И НАДОМЕСТОЦИ</b>	<b>27,700,000</b>	<b>22,633,017</b>	<b>124,445,000</b>	<b>121,949,686</b>	<b>0</b>	<b>0</b>	<b>0</b>	<b>0</b>	<b>0</b>	<b>0</b>	<b>152,145,000</b>	<b>144,582,703</b>
401	Основни плати	17,300,000	15,123,452	90,695,000	88,893,872	0	0	0	0	0	0	107,995,000	104,017,324
402	Придонеси за социјално осигурување	6,520,000	5,535,680	33,750,000	33,055,814	0	0	0	0	0	0	40,270,000	38,591,494
404	Надоместоци	3,880,000	1,973,885	0	0	0	0	0	0	0	0	3,880,000	1,973,885
41	<b>РЕЗЕРВИ И НЕДЕФИНИРАНИ РАСХОДИ</b>	<b>400,000</b>	<b>79,950</b>	<b>0</b>	<b>0</b>	<b>0</b>	<b>0</b>	<b>0</b>	<b>0</b>	<b>0</b>	<b>0</b>	<b>400,000</b>	<b>79,950</b>
413	Тековни резерви (разновидни расходи)	400,000	79,950	0	0	0	0	0	0	0	0	400,000	79,950
42	<b>СТОКИ И УСЛУГИ</b>	<b>26,750,000</b>	<b>18,952,706</b>	<b>14,710,000</b>	<b>13,185,376</b>	<b>7,050,000</b>	<b>4,007,185</b>	<b>750,000</b>	<b>104,387</b>	<b>0</b>	<b>0</b>	<b>49,260,000</b>	<b>36,249,654</b>
420	Патни и дневни расходи	800,000	396,451	176,000	70,800	250,000	107,799	50,000	0	0	0	1,276,000	575,050
421	Комунални услуги, греење, комуникација и транспорт	10,900,000	8,485,312	6,727,000	6,350,543	700,000	562,809	0	0	0	0	18,327,000	15,398,664
423	Материјали и ситен инвентар	3,600,000	2,866,828	900,000	718,934	3,000,000	1,759,245	300,000	20,387	0	0	7,800,000	5,365,394
424	Поправки и тековно одржување	4,600,000	2,111,938	1,850,000	1,222,541	700,000	161,914	0	0	0	0	7,150,000	3,496,393
425	Договорни услуги	3,550,000	2,242,874	4,857,000	4,682,244	1,900,000	1,295,352	200,000	54,000	0	0	10,507,000	8,274,470
426	Други тековни расходи	2,300,000	1,850,805	200,000	140,314	300,000	120,066	200,000	30,000	0	0	3,000,000	2,141,185
427	Привремени вработувања	1,000,000	998,498	0	0	200,000	0	0	0	0	0	1,200,000	998,498
46	<b>СУБВЕНЦИИ И ТРАНСФЕРИ</b>	<b>3,250,000</b>	<b>2,406,668</b>	<b>0</b>	<b>0</b>	<b>0</b>	<b>0</b>	<b>150,000</b>	<b>0</b>	<b>0</b>	<b>0</b>	<b>3,400,000</b>	<b>2,406,668</b>
463	Трансфери до невладини организации	2,450,000	1,670,820	0	0	0	0	150,000	0	0	0	2,600,000	1,670,820
464	Разни трансфери	800,000	735,848	0	0	0	0	0	0	0	0	800,000	735,848
48	<b>КАПИТАЛНИ РАСХОДИ</b>	<b>39,500,000</b>	<b>34,377,033</b>	<b>5,600,000</b>	<b>4,078,772</b>	<b>2,300,000</b>	<b>158,401</b>	<b>300,000</b>	<b>0</b>	<b>0</b>	<b>0</b>	<b>47,700,000</b>	<b>38,614,206</b>
480	Купување на опрема и машини	2,200,000	2,069,932	0	0	100,000	58,401	0	0	0	0	2,300,000	2,128,333
481	Градежни објекти	1,900,000	1,658,845	5,600,000	4,078,772	1,000,000	0	0	0	0	0	8,500,000	5,737,617
482	Други градежни објекти	32,000,000	29,418,637	0	0	1,200,000	100,000	300,000	0	0	0	33,500,000	29,518,637
483	Купување на мебел	1,700,000	556,449	0	0	0	0	0	0	0	0	1,700,000	556,449
485	Вложувања и нефинансиски средства	1,000,000	0	0	0	0	0	0	0	0	0	1,000,000	0
486	Купување на возила	700,000	673,170	0	0	0	0	0	0	0	0	700,000	673,170

Категорија Ставка	О П И С	Буџет 2013		Дотации 2013		Самофинансирачки активности 2013		Донации 2013		Кредити 2013		ВКУПНО 2013	
		План	Реализација	План	Реализација	План	Реализација	План	Реализација	План	Реализација	План	Реализација
<b>71901</b>	<b>ДЕБАРЦА</b>	<b>53,610,604</b>	<b>37,248,070</b>	<b>27,266,729</b>	<b>27,094,468</b>	<b>120,000</b>	<b>40,824</b>	<b>2,667</b>	<b>0</b>	<b>0</b>	<b>0</b>	<b>81,000,000</b>	<b>64,383,362</b>
<b>40</b>	<b>ПЛАТИ И НАДОМЕСТОЦИ</b>	<b>9,620,000</b>	<b>7,740,239</b>	<b>21,063,360</b>	<b>20,990,964</b>	<b>0</b>	<b>0</b>	<b>0</b>	<b>0</b>	<b>0</b>	<b>0</b>	<b>30,683,360</b>	<b>28,731,203</b>
401	Основни плати	5,685,000	4,713,948	15,375,918	15,323,062	0	0	0	0	0	0	21,060,918	20,037,010
402	Придонеси за социјално осигурување	1,970,000	1,679,805	5,687,442	5,667,902	0	0	0	0	0	0	7,657,442	7,347,707
404	Надоместоци	1,965,000	1,346,486	0	0	0	0	0	0	0	0	1,965,000	1,346,486
<b>41</b>	<b>РЕЗЕРВИ И НЕДЕФИНИРАНИ РАСХОДИ</b>	<b>250,000</b>	<b>0</b>	<b>0</b>	<b>0</b>	<b>0</b>	<b>0</b>	<b>0</b>	<b>0</b>	<b>0</b>	<b>0</b>	<b>250,000</b>	<b>0</b>
412	Постојана резерва (непредвидливи расходи)	100,000	0	0	0	0	0	0	0	0	0	100,000	0
413	Тековни резерви (разновидни расходи)	150,000	0	0	0	0	0	0	0	0	0	150,000	0
<b>42</b>	<b>СТОКИ И УСЛУГИ</b>	<b>14,410,604</b>	<b>10,311,012</b>	<b>6,203,369</b>	<b>6,103,504</b>	<b>120,000</b>	<b>40,824</b>	<b>0</b>	<b>0</b>	<b>0</b>	<b>0</b>	<b>20,733,973</b>	<b>16,455,340</b>
420	Патни и дневни расходи	595,000	287,614	0	0	0	0	0	0	0	0	595,000	287,614
421	Комунални услуги, греење, комуникација и транспорт	5,405,000	4,282,430	3,074,725	3,019,972	0	0	0	0	0	0	8,479,725	7,302,402
423	Материјали и ситен инвентар	1,172,000	882,569	113,000	106,839	0	0	0	0	0	0	1,285,000	989,408
424	Поправки и тековно одржување	3,800,000	2,284,432	335,000	320,858	0	0	0	0	0	0	4,135,000	2,605,290
425	Договорни услуги	2,365,000	1,801,921	2,595,644	2,595,561	60,000	1,840	0	0	0	0	5,020,644	4,399,322
426	Други тековни расходи	1,073,604	772,046	85,000	60,274	60,000	38,984	0	0	0	0	1,218,604	871,304
<b>46</b>	<b>СУБВЕНЦИИ И ТРАНСФЕРИ</b>	<b>3,180,000</b>	<b>2,938,481</b>	<b>0</b>	<b>0</b>	<b>0</b>	<b>0</b>	<b>0</b>	<b>0</b>	<b>0</b>	<b>0</b>	<b>3,180,000</b>	<b>2,938,481</b>
461	Субвенции за јавни претпријатија	200,000	176,251	0	0	0	0	0	0	0	0	200,000	176,251
463	Трансфери до невладини организации	760,000	563,000	0	0	0	0	0	0	0	0	760,000	563,000
464	Разни трансфери	2,220,000	2,199,230	0	0	0	0	0	0	0	0	2,220,000	2,199,230
<b>47</b>	<b>СОЦИЈАЛНИ БЕНЕФИЦИИ</b>	<b>200,000</b>	<b>176,500</b>	<b>0</b>	<b>0</b>	<b>0</b>	<b>0</b>	<b>0</b>	<b>0</b>	<b>0</b>	<b>0</b>	<b>200,000</b>	<b>176,500</b>
471	Социјални надоместоци	200,000	176,500	0	0	0	0	0	0	0	0	200,000	176,500
<b>48</b>	<b>КАПИТАЛНИ РАСХОДИ</b>	<b>25,950,000</b>	<b>16,081,838</b>	<b>0</b>	<b>0</b>	<b>0</b>	<b>0</b>	<b>2,667</b>	<b>0</b>	<b>0</b>	<b>0</b>	<b>25,952,667</b>	<b>16,081,838</b>
480	Купување на опрема и машини	1,200,000	800,000	0	0	0	0	0	0	0	0	1,200,000	800,000
482	Други градежни објекти	22,350,000	15,281,838	0	0	0	0	2,667	0	0	0	22,352,667	15,281,838
486	Купување на возила	2,400,000	0	0	0	0	0	0	0	0	0	2,400,000	0

Категорија Ставка	О П И С	Буџет 2013		Дотации 2013		Самофинансирачки активности 2013		Донации 2013		Кредити 2013		ВКУПНО 2013	
		План	Реализација	План	Реализација	План	Реализација	План	Реализација	План	Реализација	План	Реализација
<b>72001</b>	<b>ДЕЛЧЕВО</b>	<b>81,810,000</b>	<b>72,175,840</b>	<b>116,124,000</b>	<b>114,772,684</b>	<b>13,150,000</b>	<b>7,827,659</b>	<b>12,492,000</b>	<b>6,434,471</b>	<b>0</b>	<b>0</b>	<b>223,576,000</b>	<b>201,210,654</b>
40	<b>ПЛАТИ И НАДОМЕСТОЦИ</b>	<b>19,941,000</b>	<b>18,635,599</b>	<b>99,213,685</b>	<b>98,547,568</b>	<b>0</b>	<b>0</b>	<b>0</b>	<b>0</b>	<b>0</b>	<b>0</b>	<b>119,154,685</b>	<b>117,183,167</b>
401	Основни плати	12,965,000	12,259,268	72,247,480	71,778,391	0	0	0	0	0	0	85,212,480	84,037,659
402	Придонеси за социјално осигурување	4,706,000	4,398,933	26,966,205	26,769,177	0	0	0	0	0	0	31,672,205	31,168,110
404	Надоместоци	2,270,000	1,977,398	0	0	0	0	0	0	0	0	2,270,000	1,977,398
41	<b>РЕЗЕРВИ И НЕДЕФИНИРАНИ РАСХОДИ</b>	<b>100,000</b>	<b>10,000</b>	<b>0</b>	<b>0</b>	<b>0</b>	<b>0</b>	<b>0</b>	<b>0</b>	<b>0</b>	<b>0</b>	<b>100,000</b>	<b>10,000</b>
413	Тековни резерви (разновидни расходи)	100,000	10,000	0	0	0	0	0	0	0	0	100,000	10,000
42	<b>СТОКИ И УСЛУГИ</b>	<b>28,166,000</b>	<b>25,202,621</b>	<b>15,492,995</b>	<b>15,318,248</b>	<b>9,376,200</b>	<b>5,303,109</b>	<b>1,252,000</b>	<b>907,271</b>	<b>0</b>	<b>0</b>	<b>54,287,195</b>	<b>46,731,249</b>
420	Патни и дневни расходи	910,000	661,545	62,500	62,425	229,000	24,322	18,500	11,070	0	0	1,220,000	759,362
421	Комунални услуги, греење, комуникација и транспорт	7,738,000	7,094,743	8,865,773	8,732,960	1,302,300	443,578	22,500	14,760	0	0	17,928,573	16,286,041
423	Материјали и ситен инвентар	5,341,000	4,624,667	835,925	822,355	4,529,100	3,323,327	539,000	254,657	0	0	11,245,025	9,025,006
424	Поправки и тековно одржување	3,547,000	3,322,188	600,000	599,949	903,000	272,195	0	0	0	0	5,050,000	4,194,332
425	Договорни услуги	4,282,000	3,727,579	4,831,997	4,831,996	2,056,800	995,252	514,000	476,284	0	0	11,684,797	10,031,111
426	Други тековни расходи	2,848,000	2,385,271	296,800	268,563	356,000	244,435	158,000	150,500	0	0	3,658,800	3,048,769
427	Привремени вработувања	3,500,000	3,386,628	0	0	0	0	0	0	0	0	3,500,000	3,386,628
46	<b>СУБВЕНЦИИ И ТРАНСФЕРИ</b>	<b>3,310,000</b>	<b>2,629,888</b>	<b>543,000</b>	<b>541,238</b>	<b>958,800</b>	<b>287,571</b>	<b>1,640,000</b>	<b>30,000</b>	<b>0</b>	<b>0</b>	<b>6,451,800</b>	<b>3,488,697</b>
463	Трансфери до невладини организации	1,550,000	1,195,500	0	0	0	0	0	0	0	0	1,550,000	1,195,500
464	Разни трансфери	1,760,000	1,434,388	543,000	541,238	958,800	287,571	1,640,000	30,000	0	0	4,901,800	2,293,197
465	Исплата по извршни исправи	0	0	0	0	0	0	0	0	0	0	0	0
47	<b>СОЦИЈАЛНИ БЕНЕФИЦИИ</b>	<b>800,000</b>	<b>704,300</b>	<b>0</b>	<b>0</b>	<b>0</b>	<b>0</b>	<b>0</b>	<b>0</b>	<b>0</b>	<b>0</b>	<b>800,000</b>	<b>704,300</b>
471	Социјални надоместоци	800,000	704,300	0	0	0	0	0	0	0	0	800,000	704,300
48	<b>КАПИТАЛНИ РАСХОДИ</b>	<b>29,493,000</b>	<b>24,993,432</b>	<b>874,320</b>	<b>365,630</b>	<b>2,815,000</b>	<b>2,236,979</b>	<b>9,600,000</b>	<b>5,497,200</b>	<b>0</b>	<b>0</b>	<b>42,782,320</b>	<b>33,093,241</b>
480	Купување на опрема и машини	574,000	206,687	55,000	55,000	420,000	71,964	0	0	0	0	1,049,000	333,651
481	Градежни објекти	0	0	0	0	1,200,000	1,200,000	0	0	0	0	1,200,000	1,200,000
482	Други градежни објекти	28,289,000	24,391,863	0	0	950,000	950,000	9,600,000	5,497,200	0	0	38,839,000	30,839,063
483	Купување на мебел	0	0	204,320	33,750	190,000	0	0	0	0	0	394,320	33,750
485	Вложувања и нефинансиски средства	300,000	71,818	615,000	276,880	55,000	15,015	0	0	0	0	970,000	363,713
486	Купување на возила	330,000	323,064	0	0	0	0	0	0	0	0	330,000	323,064

Категорија Ставка	О П И С	Буџет 2013		Дотации 2013		Самофинансирачки активности 2013		Донации 2013		Кредити 2013		ВКУПНО 2013	
		План	Реализација	План	Реализација	План	Реализација	План	Реализација	План	Реализација	План	Реализација
<b>72101</b>	<b>ДЕМИР КАПИЈА</b>	<b>72,450,000</b>	<b>35,881,419</b>	<b>28,179,686</b>	<b>27,436,129</b>	<b>1,830,000</b>	<b>587,977</b>	<b>24,959,193</b>	<b>18,485,914</b>	<b>0</b>	<b>0</b>	<b>127,418,879</b>	<b>82,391,439</b>
40	<b>ПЛАТИ И НАДОМЕСТОЦИ</b>	<b>7,986,000</b>	<b>5,930,015</b>	<b>19,342,889</b>	<b>19,265,030</b>	<b>0</b>	<b>0</b>	<b>0</b>	<b>0</b>	<b>0</b>	<b>0</b>	<b>27,328,889</b>	<b>25,195,045</b>
401	Основни плати	4,966,000	4,139,046	14,118,367	14,058,885	0	0	0	0	0	0	19,084,367	18,197,931
402	Придонеси за социјално осигурување	1,720,000	1,516,306	5,224,522	5,206,145	0	0	0	0	0	0	6,944,522	6,722,451
404	Надоместоци	1,300,000	274,663	0	0	0	0	0	0	0	0	1,300,000	274,663
41	<b>РЕЗЕРВИ И НЕДЕФИНИРАНИ РАСХОДИ</b>	<b>300,000</b>	<b>0</b>	<b>0</b>	<b>0</b>	<b>0</b>	<b>0</b>	<b>0</b>	<b>0</b>	<b>0</b>	<b>0</b>	<b>300,000</b>	<b>0</b>
413	Тековни резерви (разновидни расходи)	300,000	0	0	0	0	0	0	0	0	0	300,000	0
42	<b>СТОКИ И УСЛУГИ</b>	<b>22,925,000</b>	<b>12,089,742</b>	<b>8,501,797</b>	<b>7,839,133</b>	<b>1,830,000</b>	<b>587,977</b>	<b>2,776,193</b>	<b>1,984,492</b>	<b>0</b>	<b>0</b>	<b>36,032,990</b>	<b>22,501,344</b>
420	Патни и дневни расходи	1,070,000	645,570	40,000	28,500	75,000	17,000	529,500	243,598	0	0	1,714,500	934,668
421	Комунални услуги, греење, комуникација и транспорт	5,220,000	3,211,233	2,152,680	1,990,922	260,000	17,280	257,693	55,350	0	0	7,890,373	5,274,785
423	Материјали и ситен инвентар	2,410,000	1,253,086	1,741,253	1,724,065	928,000	492,312	485,000	270,000	0	0	5,564,253	3,739,463
424	Поправки и тековно одржување	2,500,000	1,019,750	2,204,878	1,770,222	135,000	0	0	0	0	0	4,839,878	2,789,972
425	Договорни услуги	3,275,000	728,773	2,242,986	2,216,884	412,000	59,969	1,389,000	1,301,281	0	0	7,318,986	4,306,907
426	Други тековни расходи	2,950,000	1,169,262	120,000	108,540	20,000	1,416	115,000	114,263	0	0	3,205,000	1,393,481
427	Привремени вработувања	5,500,000	4,062,068	0	0	0	0	0	0	0	0	5,500,000	4,062,068
46	<b>СУБВЕНЦИИ И ТРАНСФЕРИ</b>	<b>16,389,000</b>	<b>12,525,803</b>	<b>75,000</b>	<b>71,966</b>	<b>0</b>	<b>0</b>	<b>6,000,000</b>	<b>333,586</b>	<b>0</b>	<b>0</b>	<b>22,464,000</b>	<b>12,931,355</b>
463	Трансфери до невладини организации	610,000	100,000	0	0	0	0	0	0	0	0	610,000	100,000
464	Разни трансфери	15,449,000	12,095,803	75,000	71,966	0	0	6,000,000	333,586	0	0	21,524,000	12,501,355
465	Исплата по извршни исправи	330,000	330,000	0	0	0	0	0	0	0	0	330,000	330,000
47	<b>СОЦИЈАЛНИ БЕНЕФИЦИИ</b>	<b>450,000</b>	<b>209,000</b>	<b>0</b>	<b>0</b>	<b>0</b>	<b>0</b>	<b>0</b>	<b>0</b>	<b>0</b>	<b>0</b>	<b>450,000</b>	<b>209,000</b>
471	Социјални надоместоци	450,000	209,000	0	0	0	0	0	0	0	0	450,000	209,000
48	<b>КАПИТАЛНИ РАСХОДИ</b>	<b>22,400,000</b>	<b>5,126,859</b>	<b>260,000</b>	<b>260,000</b>	<b>0</b>	<b>0</b>	<b>16,183,000</b>	<b>16,167,836</b>	<b>0</b>	<b>0</b>	<b>38,843,000</b>	<b>21,554,695</b>
480	Купување на опрема и машини	400,000	150,000	120,000	120,000	0	0	7,462,000	7,454,537	0	0	7,982,000	7,724,537
482	Други градежни објекти	19,350,000	3,581,479	0	0	0	0	7,967,000	7,959,299	0	0	27,317,000	11,540,778
483	Купување на мебел	900,000	812,440	140,000	140,000	0	0	384,000	384,000	0	0	1,424,000	1,336,440
485	Вложувања и нефинансиски средства	950,000	98,300	0	0	0	0	370,000	370,000	0	0	1,320,000	468,300
486	Купување на возила	800,000	484,640	0	0	0	0	0	0	0	0	800,000	484,640
49	<b>ОТПЛАТА НА ГЛАВНИЦА</b>	<b>2,000,000</b>	<b>0</b>	<b>0</b>	<b>0</b>	<b>0</b>	<b>0</b>	<b>0</b>	<b>0</b>	<b>0</b>	<b>0</b>	<b>2,000,000</b>	<b>0</b>
493	Отплата на главнина до други нивоа на власт	2,000,000	0	0	0	0	0	0	0	0	0	2,000,000	0

Категорија Ставка	О П И С	Буџет 2013		Дотации 2013		Самофинансирачки активности 2013		Донации 2013		Кредити 2013		ВКУПНО 2013	
		План	Реализација	План	Реализација	План	Реализација	План	Реализација	План	Реализација	План	Реализација
<b>72201</b>	<b>ДЕМИР ХИСАР</b>	<b>46,000,000</b>	<b>36,249,827</b>	<b>66,775,533</b>	<b>66,508,107</b>	<b>2,733,000</b>	<b>945,057</b>	<b>538,100</b>	<b>116,709</b>	<b>0</b>	<b>0</b>	<b>116,046,633</b>	<b>103,819,700</b>
<b>40</b>	<b>ПЛАТИ И НАДОМЕСТОЦИ</b>	<b>15,674,000</b>	<b>13,670,876</b>	<b>54,380,000</b>	<b>54,116,814</b>	<b>104,109</b>	<b>0</b>	<b>0</b>	<b>0</b>	<b>0</b>	<b>0</b>	<b>70,158,109</b>	<b>67,787,690</b>
401	Основни плати	10,510,000	9,072,387	39,588,000	39,411,837	9,715	0	0	0	0	0	50,107,715	48,484,224
402	Придонеси за социјално осигурување	3,864,000	3,337,263	14,792,000	14,704,977	94,394	0	0	0	0	0	18,750,394	18,042,240
404	Надоместоци	1,300,000	1,261,226	0	0	0	0	0	0	0	0	1,300,000	1,261,226
<b>41</b>	<b>РЕЗЕРВИ И НЕДЕФИНИРАНИ РАСХОДИ</b>	<b>130,000</b>	<b>45,000</b>	<b>0</b>	<b>0</b>	<b>0</b>	<b>0</b>	<b>0</b>	<b>0</b>	<b>0</b>	<b>0</b>	<b>130,000</b>	<b>45,000</b>
412	Постојана резерва (непредвидливи расходи)	30,000	0	0	0	0	0	0	0	0	0	30,000	0
413	Тековни резерви (разновидни расходи)	100,000	45,000	0	0	0	0	0	0	0	0	100,000	45,000
<b>42</b>	<b>СТОКИ И УСЛУГИ</b>	<b>8,942,000</b>	<b>7,680,106</b>	<b>12,135,533</b>	<b>12,131,293</b>	<b>2,513,891</b>	<b>922,557</b>	<b>508,100</b>	<b>116,709</b>	<b>0</b>	<b>0</b>	<b>24,099,524</b>	<b>20,850,665</b>
420	Патни и дневни расходи	210,000	47,839	267,498	267,453	205,000	2,600	281,590	67,199	0	0	964,088	385,091
421	Комунални услуги, греење, комуникација и транспорт	4,756,000	4,182,137	5,294,969	5,294,968	618,891	115,687	65,000	3,000	0	0	10,734,860	9,595,792
423	Материјали и ситен инвентар	895,000	820,591	1,073,302	1,072,635	700,000	485,811	10,000	0	0	0	2,678,302	2,379,037
424	Поправки и тековно одржување	1,189,000	755,043	1,091,764	1,091,703	376,000	57,381	10,000	0	0	0	2,666,764	1,904,127
425	Договорни услуги	910,000	894,067	4,288,000	4,284,568	420,000	144,255	55,000	0	0	0	5,673,000	5,322,890
426	Други тековни расходи	982,000	980,429	120,000	119,966	194,000	116,823	86,510	46,510	0	0	1,382,510	1,263,728
<b>46</b>	<b>СУБВЕНЦИИ И ТРАНСФЕРИ</b>	<b>11,391,000</b>	<b>9,750,715</b>	<b>30,000</b>	<b>30,000</b>	<b>40,000</b>	<b>22,500</b>	<b>30,000</b>	<b>0</b>	<b>0</b>	<b>0</b>	<b>11,491,000</b>	<b>9,803,215</b>
463	Трансфери до невладини организации	135,000	90,000	0	0	0	0	0	0	0	0	135,000	90,000
464	Разни трансфери	11,256,000	9,660,715	30,000	30,000	40,000	22,500	30,000	0	0	0	11,356,000	9,713,215
<b>47</b>	<b>СОЦИЈАЛНИ БЕНЕФИЦИИ</b>	<b>100,000</b>	<b>86,367</b>	<b>0</b>	<b>0</b>	<b>0</b>	<b>0</b>	<b>0</b>	<b>0</b>	<b>0</b>	<b>0</b>	<b>100,000</b>	<b>86,367</b>
471	Социјални надоместоци	100,000	86,367	0	0	0	0	0	0	0	0	100,000	86,367
<b>48</b>	<b>КАПИТАЛНИ РАСХОДИ</b>	<b>9,763,000</b>	<b>5,016,763</b>	<b>230,000</b>	<b>230,000</b>	<b>75,000</b>	<b>0</b>	<b>0</b>	<b>0</b>	<b>0</b>	<b>0</b>	<b>10,068,000</b>	<b>5,246,763</b>
480	Купување на опрема и машини	240,000	155,244	164,000	164,000	0	0	0	0	0	0	404,000	319,244
482	Други градежни објекти	9,523,000	4,861,519	0	0	0	0	0	0	0	0	9,523,000	4,861,519
483	Купување на мебел	0	0	66,000	66,000	75,000	0	0	0	0	0	141,000	66,000

Категорија Ставка	О П И С	Буџет 2013		Дотации 2013		Самофинансирачки активности 2013		Донации 2013		Кредити 2013		ВКУПНО 2013	
		План	Реализација	План	Реализација	План	Реализација	План	Реализација	План	Реализација	План	Реализација
<b>72301</b>	<b>ДОЈРАН</b>	<b>46,235,604</b>	<b>27,626,563</b>	<b>23,205,000</b>	<b>18,112,376</b>	<b>95,000</b>	<b>0</b>	<b>28,680,000</b>	<b>3,090,783</b>	<b>0</b>	<b>0</b>	<b>98,215,604</b>	<b>48,829,722</b>
<b>40</b>	<b>ПЛАТИ И НАДОМЕСТОЦИ</b>	<b>9,295,604</b>	<b>6,646,573</b>	<b>13,997,112</b>	<b>13,251,602</b>	<b>0</b>	<b>0</b>	<b>0</b>	<b>0</b>	<b>0</b>	<b>0</b>	<b>23,292,716</b>	<b>19,898,175</b>
401	Основни плати	6,136,104	4,109,138	10,217,892	9,673,701	0	0	0	0	0	0	16,353,996	13,782,839
402	Придонеси за социјално осигурување	1,761,000	1,418,367	3,779,220	3,577,901	0	0	0	0	0	0	5,540,220	4,996,268
404	Надоместоци	1,398,500	1,119,068	0	0	0	0	0	0	0	0	1,398,500	1,119,068
<b>41</b>	<b>РЕЗЕРВИ И НЕДЕФИНИРАНИ РАСХОДИ</b>	<b>250,000</b>	<b>18,000</b>	<b>0</b>	<b>0</b>	<b>0</b>	<b>0</b>	<b>0</b>	<b>0</b>	<b>0</b>	<b>0</b>	<b>250,000</b>	<b>18,000</b>
412	Постојана резерва (непредвидливи расходи)	100,000	0	0	0	0	0	0	0	0	0	100,000	0
413	Тековни резерви (разновидни расходи)	150,000	18,000	0	0	0	0	0	0	0	0	150,000	18,000
<b>42</b>	<b>СТОКИ И УСЛУГИ</b>	<b>19,695,000</b>	<b>12,251,465</b>	<b>6,240,000</b>	<b>3,498,918</b>	<b>90,000</b>	<b>0</b>	<b>509,100</b>	<b>439,180</b>	<b>0</b>	<b>0</b>	<b>26,534,100</b>	<b>16,189,563</b>
420	Патни и дневни расходи	560,000	60,082	120,000	40,270	0	0	0	0	0	0	680,000	100,352
421	Комунални услуги, греење, комуникација и транспорт	7,180,000	5,898,244	2,060,000	1,480,255	8,500	0	0	0	0	0	9,248,500	7,378,499
423	Материјали и ситен инвентар	2,930,000	2,299,122	1,075,000	126,862	70,000	0	0	0	0	0	4,075,000	2,425,984
424	Поправки и тековно одржување	2,520,000	1,630,341	595,000	108,735	2,000	0	0	0	0	0	3,117,000	1,739,076
425	Договорни услуги	3,765,000	1,558,608	2,030,000	1,686,558	7,000	0	0	0	0	0	5,802,000	3,245,166
426	Други тековни расходи	2,740,000	805,068	360,000	56,238	2,500	0	509,100	439,180	0	0	3,611,600	1,300,486
<b>46</b>	<b>СУБВЕНЦИИ И ТРАНСФЕРИ</b>	<b>4,220,000</b>	<b>2,662,523</b>	<b>100,000</b>	<b>56,820</b>	<b>5,000</b>	<b>0</b>	<b>4,040,900</b>	<b>1,474,213</b>	<b>0</b>	<b>0</b>	<b>8,365,900</b>	<b>4,193,556</b>
463	Трансфери до невладини организации	270,000	130,000	0	0	0	0	0	0	0	0	270,000	130,000
464	Разни трансфери	3,950,000	2,532,523	100,000	56,820	5,000	0	4,040,900	1,474,213	0	0	8,095,900	4,063,556
<b>47</b>	<b>СОЦИЈАЛНИ БЕНЕФИЦИИ</b>	<b>100,000</b>	<b>58,000</b>	<b>0</b>	<b>0</b>	<b>0</b>	<b>0</b>	<b>0</b>	<b>0</b>	<b>0</b>	<b>0</b>	<b>100,000</b>	<b>58,000</b>
471	Социјални надоместоци	100,000	58,000	0	0	0	0	0	0	0	0	100,000	58,000
<b>48</b>	<b>КАПИТАЛНИ РАСХОДИ</b>	<b>12,675,000</b>	<b>5,990,002</b>	<b>2,867,888</b>	<b>1,305,036</b>	<b>0</b>	<b>0</b>	<b>24,130,000</b>	<b>1,177,390</b>	<b>0</b>	<b>0</b>	<b>39,672,888</b>	<b>8,472,428</b>
480	Купување на опрема и машини	500,000	126,970	94,000	5,750	0	0	17,850,000	0	0	0	18,444,000	132,720
481	Градежни објекти	200,000	13,580	0	0	0	0	0	0	0	0	200,000	13,580
482	Други градежни објекти	10,775,000	5,810,159	2,352,000	1,293,879	0	0	6,280,000	1,177,390	0	0	19,407,000	8,281,428
483	Купување на мебел	100,000	0	400,000	0	0	0	0	0	0	0	500,000	0
485	Вложувања и нефинансиски средства	100,000	39,293	21,888	5,407	0	0	0	0	0	0	121,888	44,700
486	Купување на возила	1,000,000	0	0	0	0	0	0	0	0	0	1,000,000	0



Категорија Ставка	О П И С	Буџет 2013		Дотации 2013		Самофинансирачки активности 2013		Донации 2013		Кредити 2013		ВКУПНО 2013	
		План	Реализација	План	Реализација	План	Реализација	План	Реализација	План	Реализација	План	Реализација
<b>72401</b>	<b>ДОЛНЕНИ</b>	<b>57,751,943</b>	<b>39,241,053</b>	<b>102,450,447</b>	<b>101,811,153</b>	<b>700,000</b>	<b>0</b>	<b>746,000</b>	<b>579,756</b>	<b>7,830,000</b>	<b>7,509,303</b>	<b>169,478,390</b>	<b>149,141,265</b>
<b>40</b>	<b>ПЛАТИ И НАДОМЕСТОЦИ</b>	<b>16,461,000</b>	<b>12,244,120</b>	<b>86,972,600</b>	<b>86,911,653</b>	<b>0</b>	<b>0</b>	<b>0</b>	<b>0</b>	<b>0</b>	<b>0</b>	<b>103,433,600</b>	<b>99,155,773</b>
401	Основни плати	9,445,000	7,408,979	63,487,600	63,434,790	0	0	0	0	0	0	72,932,600	70,843,769
402	Придонеси за социјално осигурување	3,292,000	2,597,984	23,485,000	23,476,863	0	0	0	0	0	0	26,777,000	26,074,847
404	Надоместоци	3,724,000	2,237,157	0	0	0	0	0	0	0	0	3,724,000	2,237,157
<b>41</b>	<b>РЕЗЕРВИ И НЕДЕФИНИРАНИ РАСХОДИ</b>	<b>800,000</b>	<b>133,000</b>	<b>0</b>	<b>0</b>	<b>0</b>	<b>0</b>	<b>0</b>	<b>0</b>	<b>0</b>	<b>0</b>	<b>800,000</b>	<b>133,000</b>
413	Тековни резерви (разновидни расходи)	800,000	133,000	0	0	0	0	0	0	0	0	800,000	133,000
<b>42</b>	<b>СТОКИ И УСЛУГИ</b>	<b>13,621,933</b>	<b>8,769,037</b>	<b>14,590,847</b>	<b>14,346,062</b>	<b>700,000</b>	<b>0</b>	<b>586,000</b>	<b>579,756</b>	<b>0</b>	<b>0</b>	<b>29,498,780</b>	<b>23,694,855</b>
420	Патни и дневни расходи	567,500	147,297	0	0	0	0	0	0	0	0	567,500	147,297
421	Комунални услуги, греење, комуникација и транспорт	4,422,500	3,926,303	3,672,000	3,656,922	230,000	0	0	0	0	0	8,324,500	7,583,225
423	Материјали и ситен инвентар	1,834,000	1,196,369	1,223,830	1,216,181	230,000	0	0	0	0	0	3,287,830	2,412,550
424	Поправки и тековно одржување	919,000	571,459	475,000	428,441	100,000	0	0	0	0	0	1,494,000	999,900
425	Договорни услуги	2,604,200	1,329,176	7,999,847	7,833,165	100,000	0	36,000	36,000	0	0	10,740,047	9,198,341
426	Други тековни расходи	2,824,733	1,163,141	200,000	191,387	40,000	0	550,000	543,756	0	0	3,614,733	1,898,284
427	Привремени вработувања	450,000	435,292	1,020,170	1,019,966	0	0	0	0	0	0	1,470,170	1,455,258
<b>45</b>	<b>КАМАТНИ ПЛАЌАЊА</b>	<b>560,000</b>	<b>30,842</b>	<b>0</b>	<b>0</b>	<b>0</b>	<b>0</b>	<b>0</b>	<b>0</b>	<b>0</b>	<b>0</b>	<b>560,000</b>	<b>30,842</b>
452	Каматни плаќања кон домашни кредитори	560,000	30,842	0	0	0	0	0	0	0	0	560,000	30,842
<b>46</b>	<b>СУБВЕНЦИИ И ТРАНСФЕРИ</b>	<b>4,667,210</b>	<b>3,881,515</b>	<b>743,000</b>	<b>539,794</b>	<b>0</b>	<b>0</b>	<b>0</b>	<b>0</b>	<b>0</b>	<b>0</b>	<b>5,410,210</b>	<b>4,421,309</b>
461	Субвенции за јавни претпријатија	200,000	0	0	0	0	0	0	0	0	0	200,000	0
463	Трансфери до невладини организации	480,000	182,655	0	0	0	0	0	0	0	0	480,000	182,655
464	Разни трансфери	3,987,210	3,698,860	743,000	539,794	0	0	0	0	0	0	4,730,210	4,238,654
<b>48</b>	<b>КАПИТАЛНИ РАСХОДИ</b>	<b>21,641,800</b>	<b>14,182,539</b>	<b>144,000</b>	<b>13,644</b>	<b>0</b>	<b>0</b>	<b>160,000</b>	<b>0</b>	<b>7,830,000</b>	<b>7,509,303</b>	<b>29,775,800</b>	<b>21,705,486</b>
480	Купување на опрема и машини	240,000	107,975	0	0	0	0	0	0	0	0	240,000	107,975
482	Други градежни објекти	20,830,800	13,570,554	0	0	0	0	160,000	0	7,830,000	7,509,303	28,820,800	21,079,857
483	Купување на мебел	100,000	50,880	144,000	13,644	0	0	0	0	0	0	244,000	64,524
486	Купување на возила	471,000	453,130	0	0	0	0	0	0	0	0	471,000	453,130

Категорија Ставка	О П И С	Буџет 2013		Дотации 2013		Самофинансирачки активности 2013		Донации 2013		Кредити 2013		ВКУПНО 2013	
		План	Реализација	План	Реализација	План	Реализација	План	Реализација	План	Реализација	План	Реализација
<b>72501</b>	<b>ДРУГОВО</b>	<b>24,666,700</b>	<b>5,442,078</b>	<b>18,728,000</b>	<b>5,706,021</b>	<b>275,000</b>	<b>3,695</b>	<b>215,250</b>	<b>0</b>	<b>0</b>	<b>0</b>	<b>43,884,950</b>	<b>11,151,794</b>
<b>40</b>	<b>ПЛАТИ И НАДОМЕСТОЦИ</b>	<b>10,125,000</b>	<b>2,552,366</b>	<b>16,170,000</b>	<b>5,041,849</b>	<b>0</b>	<b>0</b>	<b>0</b>	<b>0</b>	<b>0</b>	<b>0</b>	<b>26,295,000</b>	<b>7,594,215</b>
401	Основни плати	5,237,000	1,758,314	11,750,000	3,679,491	0	0	0	0	0	0	16,987,000	5,437,805
402	Придонеси за социјално осигурување	2,022,000	647,287	4,420,000	1,362,358	0	0	0	0	0	0	6,442,000	2,009,645
404	Надоместоци	2,866,000	146,765	0	0	0	0	0	0	0	0	2,866,000	146,765
<b>41</b>	<b>РЕЗЕРВИ И НЕДЕФИНИРАНИ РАСХОДИ</b>	<b>90,000</b>	<b>0</b>	<b>0</b>	<b>0</b>	<b>0</b>	<b>0</b>	<b>0</b>	<b>0</b>	<b>0</b>	<b>0</b>	<b>90,000</b>	<b>0</b>
412	Постојана резерва (непредвидливи расходи)	50,000	0	0	0	0	0	0	0	0	0	50,000	0
413	Тековни резерви (разновидни расходи)	40,000	0	0	0	0	0	0	0	0	0	40,000	0
<b>42</b>	<b>СТОКИ И УСЛУГИ</b>	<b>7,071,700</b>	<b>1,175,901</b>	<b>2,423,000</b>	<b>580,048</b>	<b>275,000</b>	<b>3,695</b>	<b>215,250</b>	<b>0</b>	<b>0</b>	<b>0</b>	<b>9,984,950</b>	<b>1,759,644</b>
420	Патни и дневни расходи	75,000	2,550	15,000	3,510	10,000	0	0	0	0	0	100,000	6,060
421	Комунални услуги, греење, комуникација и транспорт	2,823,000	503,583	1,736,500	332,959	60,000	0	0	0	0	0	4,619,500	836,542
423	Материјали и ситен инвентар	215,000	154,350	119,500	5,795	30,000	0	0	0	0	0	364,500	160,145
424	Поправки и тековно одржување	1,875,000	49,927	342,000	200,287	0	0	0	0	0	0	2,217,000	250,214
425	Договорни услуги	1,420,700	295,028	160,000	3,422	65,000	1,205	215,250	0	0	0	1,860,950	299,655
426	Други тековни расходи	663,000	170,463	50,000	34,075	110,000	2,490	0	0	0	0	823,000	207,028
<b>46</b>	<b>СУБВЕНЦИИ И ТРАНСФЕРИ</b>	<b>888,000</b>	<b>198,996</b>	<b>100,000</b>	<b>84,124</b>	<b>0</b>	<b>0</b>	<b>0</b>	<b>0</b>	<b>0</b>	<b>0</b>	<b>988,000</b>	<b>283,120</b>
461	Субвенции за јавни претпријатија	550,000	121,550	0	0	0	0	0	0	0	0	550,000	121,550
463	Трансфери до невладини организации	60,000	0	0	0	0	0	0	0	0	0	60,000	0
464	Разни трансфери	278,000	77,446	100,000	84,124	0	0	0	0	0	0	378,000	161,570
<b>47</b>	<b>СОЦИЈАЛНИ БЕНЕФИЦИИ</b>	<b>187,000</b>	<b>0</b>	<b>0</b>	<b>0</b>	<b>0</b>	<b>0</b>	<b>0</b>	<b>0</b>	<b>0</b>	<b>0</b>	<b>187,000</b>	<b>0</b>
471	Социјални надоместоци	187,000	0	0	0	0	0	0	0	0	0	187,000	0
<b>48</b>	<b>КАПИТАЛНИ РАСХОДИ</b>	<b>6,305,000</b>	<b>1,514,815</b>	<b>35,000</b>	<b>0</b>	<b>0</b>	<b>0</b>	<b>0</b>	<b>0</b>	<b>0</b>	<b>0</b>	<b>6,340,000</b>	<b>1,514,815</b>
480	Купување на опрема и машини	60,000	0	0	0	0	0	0	0	0	0	60,000	0
482	Други градежни објекти	6,230,000	1,510,815	0	0	0	0	0	0	0	0	6,230,000	1,510,815
483	Купување на мебел	0	0	35,000	0	0	0	0	0	0	0	35,000	0
485	Вложувања и нефинансиски средства	15,000	4,000	0	0	0	0	0	0	0	0	15,000	4,000

Категорија Ставка	О П И С	Буџет 2013		Дотации 2013		Самофинансирачки активности 2013		Донации 2013		Кредити 2013		ВКУПНО 2013	
		План	Реализација	План	Реализација	План	Реализација	План	Реализација	План	Реализација	План	Реализација
<b>72601</b>	<b>ЖЕЛИНО</b>	<b>80,895,000</b>	<b>46,957,658</b>	<b>133,805,000</b>	<b>133,595,808</b>	<b>0</b>	<b>0</b>	<b>0</b>	<b>0</b>	<b>0</b>	<b>0</b>	<b>214,700,000</b>	<b>180,553,466</b>
<b>40</b>	<b>ПЛАТИ И НАДОМЕСТОЦИ</b>	<b>14,400,000</b>	<b>13,946,984</b>	<b>120,020,000</b>	<b>119,952,322</b>	<b>0</b>	<b>0</b>	<b>0</b>	<b>0</b>	<b>0</b>	<b>0</b>	<b>134,420,000</b>	<b>133,899,306</b>
401	Основни плати	9,323,000	9,100,992	87,609,000	87,564,888	0	0	0	0	0	0	96,932,000	96,665,880
402	Придонеси за социјално осигурување	3,377,000	3,326,269	32,411,000	32,387,434	0	0	0	0	0	0	35,788,000	35,713,703
404	Надоместоци	1,700,000	1,519,723	0	0	0	0	0	0	0	0	1,700,000	1,519,723
<b>41</b>	<b>РЕЗЕРВИ И НЕДЕФИНИРАНИ РАСХОДИ</b>	<b>800,000</b>	<b>0</b>	<b>0</b>	<b>0</b>	<b>0</b>	<b>0</b>	<b>0</b>	<b>0</b>	<b>0</b>	<b>0</b>	<b>800,000</b>	<b>0</b>
413	Тековни резерви (разновидни расходи)	800,000	0	0	0	0	0	0	0	0	0	800,000	0
<b>42</b>	<b>СТОКИ И УСЛУГИ</b>	<b>26,966,000</b>	<b>12,973,262</b>	<b>13,495,000</b>	<b>13,389,686</b>	<b>0</b>	<b>0</b>	<b>0</b>	<b>0</b>	<b>0</b>	<b>0</b>	<b>40,461,000</b>	<b>26,362,948</b>
420	Патни и дневни расходи	530,000	0	164,000	164,000	0	0	0	0	0	0	694,000	164,000
421	Комунални услуги, греење, комуникација и транспорт	9,847,000	6,757,270	7,767,000	7,744,760	0	0	0	0	0	0	17,614,000	14,502,030
423	Материјали и ситен инвентар	843,000	451,435	2,397,000	2,383,394	0	0	0	0	0	0	3,240,000	2,834,829
424	Поправки и тековно одржување	6,878,000	3,398,547	1,731,000	1,714,805	0	0	0	0	0	0	8,609,000	5,113,352
425	Договорни услуги	6,708,000	1,277,488	1,126,000	1,101,044	0	0	0	0	0	0	7,834,000	2,378,532
426	Други тековни расходи	2,160,000	1,088,522	310,000	281,683	0	0	0	0	0	0	2,470,000	1,370,205
<b>46</b>	<b>СУБВЕНЦИИ И ТРАНСФЕРИ</b>	<b>16,785,000</b>	<b>8,651,479</b>	<b>0</b>	<b>0</b>	<b>0</b>	<b>0</b>	<b>0</b>	<b>0</b>	<b>0</b>	<b>0</b>	<b>16,785,000</b>	<b>8,651,479</b>
463	Трансфери до невладини организации	990,000	361,670	0	0	0	0	0	0	0	0	990,000	361,670
464	Разни трансфери	11,995,000	4,927,996	0	0	0	0	0	0	0	0	11,995,000	4,927,996
465	Исплата по извршни исправи	3,800,000	3,361,813	0	0	0	0	0	0	0	0	3,800,000	3,361,813
<b>47</b>	<b>СОЦИЈАЛНИ БЕНЕФИЦИИ</b>	<b>1,000,000</b>	<b>88,000</b>	<b>0</b>	<b>0</b>	<b>0</b>	<b>0</b>	<b>0</b>	<b>0</b>	<b>0</b>	<b>0</b>	<b>1,000,000</b>	<b>88,000</b>
471	Социјални надоместоци	1,000,000	88,000	0	0	0	0	0	0	0	0	1,000,000	88,000
<b>48</b>	<b>КАПИТАЛНИ РАСХОДИ</b>	<b>20,944,000</b>	<b>11,297,933</b>	<b>290,000</b>	<b>253,800</b>	<b>0</b>	<b>0</b>	<b>0</b>	<b>0</b>	<b>0</b>	<b>0</b>	<b>21,234,000</b>	<b>11,551,733</b>
480	Купување на опрема и машини	440,000	224,543	0	0	0	0	0	0	0	0	440,000	224,543
481	Градежни објекти	3,726,000	450,040	93,000	89,900	0	0	0	0	0	0	3,819,000	539,940
482	Други градежни објекти	11,228,000	6,519,664	0	0	0	0	0	0	0	0	11,228,000	6,519,664
483	Купување на мебел	150,000	0	197,000	163,900	0	0	0	0	0	0	347,000	163,900
486	Купување на возила	400,000	222,531	0	0	0	0	0	0	0	0	400,000	222,531
489	Капитални субвенции за претпријатија и невладини орг	5,000,000	3,881,155	0	0	0	0	0	0	0	0	5,000,000	3,881,155

Категорија Ставка	О П И С	Буџет 2013		Дотации 2013		Самофинансирачки активности 2013		Донации 2013		Кредити 2013		ВКУПНО 2013	
		План	Реализација	План	Реализација	План	Реализација	План	Реализација	План	Реализација	План	Реализација
<b>72701 ЗАЈАС</b>		<b>36,795,485</b>	<b>9,761,042</b>	<b>54,629,000</b>	<b>17,751,405</b>	<b>272,500</b>	<b>4,830</b>	<b>3,200,000</b>	<b>0</b>	<b>0</b>	<b>0</b>	<b>94,896,985</b>	<b>27,517,277</b>
<b>40 ПЛАТИ И НАДОМЕСТОЦИ</b>		<b>9,218,485</b>	<b>2,838,442</b>	<b>50,578,852</b>	<b>16,717,683</b>	<b>0</b>	<b>0</b>	<b>0</b>	<b>0</b>	<b>0</b>	<b>0</b>	<b>59,797,337</b>	<b>19,556,125</b>
401 Основни плати		6,228,423	1,716,657	36,921,404	12,203,903	0	0	0	0	0	0	43,149,827	13,920,560
402 Придонеси за социјално осигурување		2,140,062	619,387	13,657,448	4,513,780	0	0	0	0	0	0	15,797,510	5,133,167
404 Надоместоци		850,000	502,398	0	0	0	0	0	0	0	0	850,000	502,398
<b>41 РЕЗЕРВИ И НЕДЕФИНИРАНИ РАСХОДИ</b>		<b>300,000</b>	<b>30,000</b>	<b>0</b>	<b>0</b>	<b>0</b>	<b>0</b>	<b>0</b>	<b>0</b>	<b>0</b>	<b>0</b>	<b>300,000</b>	<b>30,000</b>
412 Постојана резерва (непредвидливи расходи)		150,000	0	0	0	0	0	0	0	0	0	150,000	0
413 Тековни резерви (разновидни расходи)		150,000	30,000	0	0	0	0	0	0	0	0	150,000	30,000
<b>42 СТОКИ И УСЛУГИ</b>		<b>11,684,000</b>	<b>1,870,119</b>	<b>4,050,148</b>	<b>1,033,722</b>	<b>272,500</b>	<b>4,830</b>	<b>0</b>	<b>0</b>	<b>0</b>	<b>0</b>	<b>16,006,648</b>	<b>2,908,671</b>
420 Патни и дневни расходи		180,000	30,799	0	0	0	0	0	0	0	0	180,000	30,799
421 Комунални услуги, греење, комуникација и транспорт		4,374,000	423,989	1,490,732	541,527	30,000	0	0	0	0	0	5,894,732	965,516
423 Материјали и ситен инвентар		3,690,000	160,488	237,000	24,463	82,500	0	0	0	0	0	4,009,500	184,951
424 Поправки и тековно одржување		1,575,000	639,026	290,000	21,000	10,000	0	0	0	0	0	1,875,000	660,026
425 Договорни услуги		965,000	374,613	1,992,416	434,354	100,000	0	0	0	0	0	3,057,416	808,967
426 Други тековни расходи		900,000	241,204	40,000	12,378	50,000	4,830	0	0	0	0	990,000	258,412
<b>45 КАМАТНИ ПЛАЌАЊА</b>		<b>0</b>	<b>0</b>	<b>0</b>	<b>0</b>	<b>0</b>	<b>0</b>	<b>0</b>	<b>0</b>	<b>0</b>	<b>0</b>	<b>0</b>	<b>0</b>
452 Каматни плаќања кон домашни кредитори		0	0	0	0	0	0	0	0	0	0	0	0
<b>46 СУБВЕНЦИИ И ТРАНСФЕРИ</b>		<b>2,570,000</b>	<b>717,060</b>	<b>0</b>	<b>0</b>	<b>0</b>	<b>0</b>	<b>0</b>	<b>0</b>	<b>0</b>	<b>0</b>	<b>2,570,000</b>	<b>717,060</b>
461 Субвенции за јавни претпријатија		0	0	0	0	0	0	0	0	0	0	0	0
463 Трансфери до невладини организации		170,000	30,000	0	0	0	0	0	0	0	0	170,000	30,000
464 Разни трансфери		2,400,000	687,060	0	0	0	0	0	0	0	0	2,400,000	687,060
<b>48 КАПИТАЛНИ РАСХОДИ</b>		<b>13,023,000</b>	<b>4,305,421</b>	<b>0</b>	<b>0</b>	<b>0</b>	<b>0</b>	<b>3,200,000</b>	<b>0</b>	<b>0</b>	<b>0</b>	<b>16,223,000</b>	<b>4,305,421</b>
480 Купување на опрема и машини		75,000	26,100	0	0	0	0	0	0	0	0	75,000	26,100
482 Други градежни објекти		12,868,000	4,270,821	0	0	0	0	3,200,000	0	0	0	16,068,000	4,270,821
483 Купување на мебел		40,000	0	0	0	0	0	0	0	0	0	40,000	0
485 Вложувања и нефинансиски средства		40,000	8,500	0	0	0	0	0	0	0	0	40,000	8,500

Категорија Ставка	О П И С	Буџет 2013		Дотации 2013		Самофинансирачки активности 2013		Донации 2013		Кредити 2013		ВКУПНО 2013	
		План	Реализација	План	Реализација	План	Реализација	План	Реализација	План	Реализација	План	Реализација
<b>72801</b>	<b>ЗЕЛЕНИКОВО</b>	<b>53,039,500</b>	<b>16,615,214</b>	<b>25,666,792</b>	<b>25,504,778</b>	<b>872,000</b>	<b>446,558</b>	<b>0</b>	<b>0</b>	<b>0</b>	<b>0</b>	<b>79,578,292</b>	<b>42,566,550</b>
<b>40</b>	<b>ПЛАТИ И НАДОМЕСТОЦИ</b>	<b>8,499,500</b>	<b>5,740,124</b>	<b>21,933,000</b>	<b>21,771,498</b>	<b>0</b>	<b>0</b>	<b>0</b>	<b>0</b>	<b>0</b>	<b>0</b>	<b>30,432,500</b>	<b>27,511,622</b>
401	Основни плати	4,825,000	3,393,684	15,995,000	15,891,944	0	0	0	0	0	0	20,820,000	19,285,628
402	Придонеси за социјално осигурување	1,962,000	1,215,183	5,938,000	5,879,554	0	0	0	0	0	0	7,900,000	7,094,737
404	Надоместоци	1,712,500	1,131,257	0	0	0	0	0	0	0	0	1,712,500	1,131,257
<b>41</b>	<b>РЕЗЕРВИ И НЕДЕФИНИРАНИ РАСХОДИ</b>	<b>400,000</b>	<b>0</b>	<b>0</b>	<b>0</b>	<b>0</b>	<b>0</b>	<b>0</b>	<b>0</b>	<b>0</b>	<b>0</b>	<b>400,000</b>	<b>0</b>
413	Тековни резерви (разновидни расходи)	400,000	0	0	0	0	0	0	0	0	0	400,000	0
<b>42</b>	<b>СТОКИ И УСЛУГИ</b>	<b>14,907,000</b>	<b>2,983,509</b>	<b>3,667,792</b>	<b>3,667,321</b>	<b>872,000</b>	<b>446,558</b>	<b>0</b>	<b>0</b>	<b>0</b>	<b>0</b>	<b>19,446,792</b>	<b>7,097,388</b>
420	Патни и дневни расходи	322,000	21,204	0	0	0	0	0	0	0	0	322,000	21,204
421	Комунални услуги, греење, комуникација и транспорт	6,280,000	1,144,268	2,916,792	2,916,322	10,000	0	0	0	0	0	9,206,792	4,060,590
423	Материјали и ситен инвентар	995,000	168,731	180,000	179,999	410,000	283,490	0	0	0	0	1,585,000	632,220
424	Поправки и тековно одржување	2,330,000	386,022	132,000	132,000	102,000	0	0	0	0	0	2,564,000	518,022
425	Договорни услуги	3,880,000	869,347	409,000	409,000	300,000	147,318	0	0	0	0	4,589,000	1,425,665
426	Други тековни расходи	1,000,000	393,937	30,000	30,000	50,000	15,750	0	0	0	0	1,080,000	439,687
427	Привремени вработувања	100,000	0	0	0	0	0	0	0	0	0	100,000	0
<b>46</b>	<b>СУБВЕНЦИИ И ТРАНСФЕРИ</b>	<b>2,253,000</b>	<b>824,375</b>	<b>0</b>	<b>0</b>	<b>0</b>	<b>0</b>	<b>0</b>	<b>0</b>	<b>0</b>	<b>0</b>	<b>2,253,000</b>	<b>824,375</b>
463	Трансфери до невладини организации	140,000	0	0	0	0	0	0	0	0	0	140,000	0
464	Разни трансфери	2,113,000	824,375	0	0	0	0	0	0	0	0	2,113,000	824,375
<b>48</b>	<b>КАПИТАЛНИ РАСХОДИ</b>	<b>26,980,000</b>	<b>7,067,206</b>	<b>66,000</b>	<b>65,959</b>	<b>0</b>	<b>0</b>	<b>0</b>	<b>0</b>	<b>0</b>	<b>0</b>	<b>27,046,000</b>	<b>7,133,165</b>
480	Купување на опрема и машини	590,000	33,650	66,000	65,959	0	0	0	0	0	0	656,000	99,609
482	Други градежни објекти	24,530,000	6,841,612	0	0	0	0	0	0	0	0	24,530,000	6,841,612
483	Купување на мебел	300,000	0	0	0	0	0	0	0	0	0	300,000	0
485	Вложувања и нефинансиски средства	60,000	52,510	0	0	0	0	0	0	0	0	60,000	52,510
486	Купување на возила	1,500,000	139,434	0	0	0	0	0	0	0	0	1,500,000	139,434

Категорија Ставка	О П И С	Буџет 2013		Дотации 2013		Самофинансирачки активности 2013		Донации 2013		Кредити 2013		ВКУПНО 2013	
		План	Реализација	План	Реализација	План	Реализација	План	Реализација	План	Реализација	План	Реализација
<b>72901</b>	<b>ЗРНОВЦИ</b>	<b>16,600,000</b>	<b>10,707,582</b>	<b>16,220,000</b>	<b>13,837,652</b>	<b>390,000</b>	<b>78,499</b>	<b>1,290,000</b>	<b>997,242</b>	<b>0</b>	<b>0</b>	<b>34,500,000</b>	<b>25,620,975</b>
<b>40</b>	<b>ПЛАТИ И НАДОМЕСТОЦИ</b>	<b>5,474,000</b>	<b>4,284,590</b>	<b>11,815,000</b>	<b>11,420,260</b>	<b>0</b>	<b>0</b>	<b>0</b>	<b>0</b>	<b>0</b>	<b>0</b>	<b>17,289,000</b>	<b>15,704,850</b>
401	Основни плати	3,390,000	2,666,713	8,603,000	8,336,214	0	0	0	0	0	0	11,993,000	11,002,927
402	Придонеси за социјално осигурување	1,252,000	980,599	3,212,000	3,084,046	0	0	0	0	0	0	4,464,000	4,064,645
404	Надоместоци	832,000	637,278	0	0	0	0	0	0	0	0	832,000	637,278
<b>41</b>	<b>РЕЗЕРВИ И НЕДЕФИНИРАНИ РАСХОДИ</b>	<b>190,000</b>	<b>118,378</b>	<b>0</b>	<b>0</b>	<b>0</b>	<b>0</b>	<b>0</b>	<b>0</b>	<b>0</b>	<b>0</b>	<b>190,000</b>	<b>118,378</b>
411	Финансирање на нови програми и потпрограми	130,000	70,358	0	0	0	0	0	0	0	0	130,000	70,358
412	Постојана резерва (непредвидливи расходи)	10,000	0	0	0	0	0	0	0	0	0	10,000	0
413	Тековни резерви (разновидни расходи)	50,000	48,020	0	0	0	0	0	0	0	0	50,000	48,020
<b>42</b>	<b>СТОКИ И УСЛУГИ</b>	<b>4,445,000</b>	<b>3,092,567</b>	<b>4,405,000</b>	<b>2,417,392</b>	<b>390,000</b>	<b>78,499</b>	<b>590,000</b>	<b>313,830</b>	<b>0</b>	<b>0</b>	<b>9,830,000</b>	<b>5,902,288</b>
420	Патни и дневни расходи	20,000	9,175	30,000	15,804	0	0	42,000	9,994	0	0	92,000	34,973
421	Комунални услуги, греење, комуникација и транспорт	1,655,000	1,436,589	1,360,000	767,888	30,000	0	0	0	0	0	3,045,000	2,204,477
423	Материјали и ситен инвентар	731,000	592,666	1,250,000	849,384	100,000	0	173,900	93,269	0	0	2,254,900	1,535,319
424	Поправки и тековно одржување	1,185,000	376,278	1,100,000	280,431	50,000	944	0	0	0	0	2,335,000	657,653
425	Договорни услуги	431,000	287,859	515,000	358,380	110,000	70,555	253,000	206,420	0	0	1,309,000	923,214
426	Други тековни расходи	423,000	390,000	150,000	145,505	100,000	7,000	121,100	4,147	0	0	794,100	546,652
<b>46</b>	<b>СУБВЕНЦИИ И ТРАНСФЕРИ</b>	<b>428,000</b>	<b>410,200</b>	<b>0</b>	<b>0</b>	<b>0</b>	<b>0</b>	<b>700,000</b>	<b>683,412</b>	<b>0</b>	<b>0</b>	<b>1,128,000</b>	<b>1,093,612</b>
463	Трансфери до невладини организации	55,000	40,000	0	0	0	0	0	0	0	0	55,000	40,000
464	Разни трансфери	373,000	370,200	0	0	0	0	700,000	683,412	0	0	1,073,000	1,053,612
<b>47</b>	<b>СОЦИЈАЛНИ БЕНЕФИЦИИ</b>	<b>70,000</b>	<b>49,500</b>	<b>0</b>	<b>0</b>	<b>0</b>	<b>0</b>	<b>0</b>	<b>0</b>	<b>0</b>	<b>0</b>	<b>70,000</b>	<b>49,500</b>
471	Социјални надоместоци	70,000	49,500	0	0	0	0	0	0	0	0	70,000	49,500
<b>48</b>	<b>КАПИТАЛНИ РАСХОДИ</b>	<b>5,993,000</b>	<b>2,752,347</b>	<b>0</b>	<b>0</b>	<b>0</b>	<b>0</b>	<b>0</b>	<b>0</b>	<b>0</b>	<b>0</b>	<b>5,993,000</b>	<b>2,752,347</b>
480	Купување на опрема и машини	692,000	688,990	0	0	0	0	0	0	0	0	692,000	688,990
481	Градежни објекти	0	0	0	0	0	0	0	0	0	0	0	0
482	Други градежни објекти	5,069,000	1,833,148	0	0	0	0	0	0	0	0	5,069,000	1,833,148
485	Вложувања и нефинансиски средства	180,000	179,457	0	0	0	0	0	0	0	0	180,000	179,457
486	Купување на возила	52,000	50,752	0	0	0	0	0	0	0	0	52,000	50,752

Категорија Ставка	О П И С	Буџет 2013		Дотации 2013		Самофинансирачки активности 2013		Донации 2013		Кредити 2013		ВКУПНО 2013	
		План	Реализација	План	Реализација	План	Реализација	План	Реализација	План	Реализација	План	Реализација
<b>73001</b>	<b>ИЛИНДЕН</b>	<b>212,871,000</b>	<b>153,774,239</b>	<b>72,126,000</b>	<b>70,410,001</b>	<b>6,188,000</b>	<b>4,992,424</b>	<b>3,700,000</b>	<b>30,000</b>	<b>0</b>	<b>0</b>	<b>294,885,000</b>	<b>229,206,664</b>
40	<b>ПЛАТИ И НАДОМЕСТОЦИ</b>	<b>26,059,000</b>	<b>24,233,466</b>	<b>53,685,000</b>	<b>52,348,662</b>	<b>0</b>	<b>0</b>	<b>0</b>	<b>0</b>	<b>0</b>	<b>0</b>	<b>79,744,000</b>	<b>76,582,128</b>
401	Основни плати	17,573,000	16,470,008	39,157,000	38,208,692	0	0	0	0	0	0	56,730,000	54,678,700
402	Придонеси за социјално осигурување	6,486,000	6,026,743	14,528,000	14,139,970	0	0	0	0	0	0	21,014,000	20,166,713
404	Надоместоци	2,000,000	1,736,715	0	0	0	0	0	0	0	0	2,000,000	1,736,715
41	<b>РЕЗЕРВИ И НЕДЕФИНИРАНИ РАСХОДИ</b>	<b>1,000,000</b>	<b>50,000</b>	<b>0</b>	<b>0</b>	<b>0</b>	<b>0</b>	<b>0</b>	<b>0</b>	<b>0</b>	<b>0</b>	<b>1,000,000</b>	<b>50,000</b>
413	Тековни резерви (разновидни расходи)	1,000,000	50,000	0	0	0	0	0	0	0	0	1,000,000	50,000
42	<b>СТОКИ И УСЛУГИ</b>	<b>60,864,000</b>	<b>50,319,055</b>	<b>18,065,000</b>	<b>17,817,508</b>	<b>5,184,000</b>	<b>4,088,018</b>	<b>1,300,000</b>	<b>30,000</b>	<b>0</b>	<b>0</b>	<b>85,413,000</b>	<b>72,254,581</b>
420	Патни и дневни расходи	740,000	240,112	10,000	3,690	20,000	18,070	0	0	0	0	770,000	261,872
421	Комунални услуги, греење, комуникација и транспорт	14,812,000	13,900,086	7,897,000	7,828,289	215,000	0	0	0	0	0	22,924,000	21,728,375
423	Материјали и ситен инвентар	2,201,000	1,966,567	1,721,000	1,705,967	3,794,000	3,258,832	0	0	0	0	7,716,000	6,931,366
424	Поправки и тековно одржување	15,910,000	15,255,277	1,900,000	1,889,622	306,000	257,055	1,000,000	30,000	0	0	19,116,000	17,431,954
425	Договорни услуги	12,883,000	5,999,485	5,086,000	5,074,687	751,000	465,402	300,000	0	0	0	19,020,000	11,539,574
426	Други тековни расходи	10,376,000	9,444,860	251,000	250,396	98,000	88,659	0	0	0	0	10,725,000	9,783,915
427	Привремени вработувања	3,942,000	3,512,668	1,200,000	1,064,857	0	0	0	0	0	0	5,142,000	4,577,525
45	<b>КАМАТНИ ПЛАЌАЊА</b>	<b>5,548,000</b>	<b>5,546,655</b>	<b>0</b>	<b>0</b>	<b>0</b>	<b>0</b>	<b>0</b>	<b>0</b>	<b>0</b>	<b>0</b>	<b>5,548,000</b>	<b>5,546,655</b>
452	Каматни плаќања кон домашни кредитори	5,548,000	5,546,655	0	0	0	0	0	0	0	0	5,548,000	5,546,655
46	<b>СУБВЕНЦИИ И ТРАНСФЕРИ</b>	<b>5,910,000</b>	<b>5,033,030</b>	<b>142,000</b>	<b>126,304</b>	<b>0</b>	<b>0</b>	<b>0</b>	<b>0</b>	<b>0</b>	<b>0</b>	<b>6,052,000</b>	<b>5,159,334</b>
463	Трансфери до невладини организации	860,000	283,780	0	0	0	0	0	0	0	0	860,000	283,780
464	Разни трансфери	5,050,000	4,749,250	142,000	126,304	0	0	0	0	0	0	5,192,000	4,875,554
48	<b>КАПИТАЛНИ РАСХОДИ</b>	<b>93,253,000</b>	<b>48,356,479</b>	<b>234,000</b>	<b>117,527</b>	<b>1,004,000</b>	<b>904,406</b>	<b>2,400,000</b>	<b>0</b>	<b>0</b>	<b>0</b>	<b>96,891,000</b>	<b>49,378,412</b>
480	Купување на опрема и машини	10,056,000	9,575,201	126,000	110,447	440,000	385,792	0	0	0	0	10,622,000	10,071,440
481	Градежни објекти	200,000	162,714	0	0	0	0	0	0	0	0	200,000	162,714
482	Други градежни објекти	74,390,000	37,502,928	0	0	420,000	417,378	0	0	0	0	74,810,000	37,920,306
483	Купување на мебел	386,000	349,366	100,000	0	136,000	99,436	0	0	0	0	622,000	448,802
485	Вложувања и нефинансиски средства	3,221,000	766,270	8,000	7,080	8,000	1,800	0	0	0	0	3,237,000	775,150
486	Купување на возила	5,000,000	0	0	0	0	0	2,400,000	0	0	0	7,400,000	0
49	<b>ОТПЛАТА НА ГЛАВНИЦА</b>	<b>20,237,000</b>	<b>20,235,554</b>	<b>0</b>	<b>0</b>	<b>0</b>	<b>0</b>	<b>0</b>	<b>0</b>	<b>0</b>	<b>0</b>	<b>20,237,000</b>	<b>20,235,554</b>
492	Отплата на главнина кон домашни институции	19,453,000	19,451,738	0	0	0	0	0	0	0	0	19,453,000	19,451,738
493	Отплата на главнина до други нивоа на власт	784,000	783,816	0	0	0	0	0	0	0	0	784,000	783,816

Категорија Ставка	О П И С	Буџет 2013		Дотации 2013		Самофинансирачки активности 2013		Донации 2013		Кредити 2013		ВКУПНО 2013	
		План	Реализација	План	Реализација	План	Реализација	План	Реализација	План	Реализација	План	Реализација
<b>73101</b>	<b>ЈЕГУНОВЦЕ</b>	<b>67,875,900</b>	<b>39,079,233</b>	<b>56,111,965</b>	<b>55,983,495</b>	<b>900,000</b>	<b>297,814</b>	<b>275,000</b>	<b>48,380</b>	<b>0</b>	<b>0</b>	<b>125,162,865</b>	<b>95,408,922</b>
<b>40</b>	<b>ПЛАТИ И НАДОМЕСТОЦИ</b>	<b>11,884,400</b>	<b>11,131,924</b>	<b>52,505,810</b>	<b>52,474,712</b>	<b>0</b>	<b>0</b>	<b>0</b>	<b>0</b>	<b>0</b>	<b>0</b>	<b>64,390,210</b>	<b>63,606,636</b>
401	Основни плати	7,125,400	6,766,085	38,319,444	38,306,361	0	0	0	0	0	0	45,444,844	45,072,446
402	Придонеси за социјално осигурување	2,539,000	2,385,309	14,186,366	14,168,351	0	0	0	0	0	0	16,725,366	16,553,660
404	Надоместоци	2,220,000	1,980,530	0	0	0	0	0	0	0	0	2,220,000	1,980,530
<b>41</b>	<b>РЕЗЕРВИ И НЕДЕФИНИРАНИ РАСХОДИ</b>	<b>370,000</b>	<b>0</b>	<b>0</b>	<b>0</b>	<b>0</b>	<b>0</b>	<b>0</b>	<b>0</b>	<b>0</b>	<b>0</b>	<b>370,000</b>	<b>0</b>
412	Постојана резерва (непредвидливи расходи)	140,000	0	0	0	0	0	0	0	0	0	140,000	0
413	Тековни резерви (разновидни расходи)	230,000	0	0	0	0	0	0	0	0	0	230,000	0
<b>42</b>	<b>СТОКИ И УСЛУГИ</b>	<b>13,801,119</b>	<b>10,769,551</b>	<b>3,606,155</b>	<b>3,508,783</b>	<b>900,000</b>	<b>297,814</b>	<b>75,000</b>	<b>48,380</b>	<b>0</b>	<b>0</b>	<b>18,382,274</b>	<b>14,624,528</b>
420	Патни и дневни расходи	89,000	25,117	15,750	9,450	0	0	0	0	0	0	104,750	34,567
421	Комунални услуги, греење, комуникација и транспорт	6,809,500	6,083,114	2,458,407	2,436,390	103,000	12,878	0	0	0	0	9,370,907	8,532,382
423	Материјали и ситен инвентар	805,000	552,388	385,200	359,232	626,000	262,536	0	0	0	0	1,816,200	1,174,156
424	Поправки и тековно одржување	3,404,000	1,899,061	208,700	190,499	115,000	8,500	0	0	0	0	3,727,700	2,098,060
425	Договорни услуги	1,820,000	1,515,655	467,198	451,482	25,000	8,000	75,000	48,380	0	0	2,387,198	2,023,517
426	Други тековни расходи	873,619	694,216	70,900	61,730	31,000	5,900	0	0	0	0	975,519	761,846
<b>45</b>	<b>КАМАТНИ ПЛАЌАЊА</b>	<b>0</b>	<b>0</b>	<b>0</b>	<b>0</b>	<b>0</b>	<b>0</b>	<b>0</b>	<b>0</b>	<b>0</b>	<b>0</b>	<b>0</b>	<b>0</b>
452	Каматни плаќања кон домашни кредитори	0	0	0	0	0	0	0	0	0	0	0	0
<b>46</b>	<b>СУБВЕНЦИИ И ТРАНСФЕРИ</b>	<b>3,736,000</b>	<b>2,688,863</b>	<b>0</b>	<b>0</b>	<b>0</b>	<b>0</b>	<b>0</b>	<b>0</b>	<b>0</b>	<b>0</b>	<b>3,736,000</b>	<b>2,688,863</b>
461	Субвенции за јавни претпријатија	1,500,000	1,425,000	0	0	0	0	0	0	0	0	1,500,000	1,425,000
463	Трансфери до невладини организации	500,000	109,820	0	0	0	0	0	0	0	0	500,000	109,820
464	Разни трансфери	1,736,000	1,154,043	0	0	0	0	0	0	0	0	1,736,000	1,154,043
<b>47</b>	<b>СОЦИЈАЛНИ БЕНЕФИЦИИ</b>	<b>0</b>	<b>0</b>	<b>0</b>	<b>0</b>	<b>0</b>	<b>0</b>	<b>0</b>	<b>0</b>	<b>0</b>	<b>0</b>	<b>0</b>	<b>0</b>
471	Социјални надоместоци	0	0	0	0	0	0	0	0	0	0	0	0
<b>48</b>	<b>КАПИТАЛНИ РАСХОДИ</b>	<b>38,084,381</b>	<b>14,488,895</b>	<b>0</b>	<b>0</b>	<b>0</b>	<b>0</b>	<b>200,000</b>	<b>0</b>	<b>0</b>	<b>0</b>	<b>38,284,381</b>	<b>14,488,895</b>
480	Купување на опрема и машини	193,381	192,581	0	0	0	0	0	0	0	0	193,381	192,581
481	Градежни објекти	2,831,000	2,830,631	0	0	0	0	0	0	0	0	2,831,000	2,830,631
482	Други градежни објекти	34,990,000	11,417,468	0	0	0	0	0	0	0	0	34,990,000	11,417,468
483	Купување на мебел	70,000	48,215	0	0	0	0	200,000	0	0	0	270,000	48,215
486	Купување на возила	0	0	0	0	0	0	0	0	0	0	0	0



Категорија Ставка	О П И С	Буџет 2013		Дотации 2013		Самофинансирачки активности 2013		Донации 2013		Кредити 2013		ВКУПНО 2013	
		План	Реализација	План	Реализација	План	Реализација	План	Реализација	План	Реализација	План	Реализација
<b>73201 КАВАДАРЦИ</b>		<b>273,735,000</b>	<b>168,594,074</b>	<b>309,149,000</b>	<b>300,169,654</b>	<b>27,986,000</b>	<b>18,563,140</b>	<b>16,198,000</b>	<b>7,078,864</b>	<b>0</b>	<b>0</b>	<b>627,068,000</b>	<b>494,405,732</b>
<b>40 ПЛАТИ И НАДОМЕСТОЦИ</b>		<b>32,573,000</b>	<b>30,764,704</b>	<b>244,125,700</b>	<b>239,900,998</b>	<b>0</b>	<b>0</b>	<b>0</b>	<b>0</b>	<b>0</b>	<b>0</b>	<b>276,698,700</b>	<b>270,665,702</b>
401 Основни плати		21,773,000	20,770,523	177,266,000	174,926,536	0	0	0	0	0	0	199,039,000	195,697,059
402 Придонеси за социјално осигурување		7,800,000	7,468,520	66,859,700	64,974,462	0	0	0	0	0	0	74,659,700	72,442,982
404 Надоместоци		3,000,000	2,525,661	0	0	0	0	0	0	0	0	3,000,000	2,525,661
<b>41 РЕЗЕРВИ И НЕДЕФИНИРАНИ РАСХОДИ</b>		<b>0</b>	<b>0</b>	<b>0</b>	<b>0</b>	<b>0</b>	<b>0</b>	<b>0</b>	<b>0</b>	<b>0</b>	<b>0</b>	<b>0</b>	<b>0</b>
413 Тековни резерви (разновидни расходи)		0	0	0	0	0	0	0	0	0	0	0	0
<b>42 СТОКИ И УСЛУГИ</b>		<b>88,780,000</b>	<b>55,144,293</b>	<b>60,492,000</b>	<b>56,177,115</b>	<b>25,524,000</b>	<b>17,570,485</b>	<b>9,636,000</b>	<b>3,215,388</b>	<b>0</b>	<b>0</b>	<b>184,432,000</b>	<b>132,107,281</b>
420 Патни и дневни расходи		1,030,000	834,558	480,000	283,437	754,000	310,812	1,523,000	549,501	0	0	3,787,000	1,978,308
421 Комунални услуги, греење, комуникација и транспорт		25,690,000	19,921,485	31,641,500	28,923,084	2,739,000	1,916,085	221,000	51,200	0	0	60,291,500	50,811,854
423 Материјали и ситен инвентар		13,244,000	9,281,503	5,135,500	4,619,780	10,566,150	7,751,357	223,000	200,000	0	0	29,168,650	21,852,640
424 Поправки и тековно одржување		20,129,000	7,480,757	4,697,500	4,473,807	3,930,850	2,237,172	0	0	0	0	28,757,350	14,191,736
425 Договорни услуги		14,636,000	5,966,225	16,749,000	16,343,215	5,921,000	4,213,868	4,325,000	1,477,500	0	0	41,631,000	28,000,808
426 Други тековни расходи		5,769,000	3,994,598	1,220,000	1,004,937	1,613,000	1,141,191	2,367,000	899,250	0	0	10,969,000	7,039,976
427 Привремени вработувања		8,282,000	7,665,167	568,500	528,855	0	0	977,000	37,937	0	0	9,827,500	8,231,959
<b>46 СУБВЕНЦИИ И ТРАНСФЕРИ</b>		<b>31,874,000</b>	<b>18,549,591</b>	<b>796,300</b>	<b>750,151</b>	<b>60,000</b>	<b>0</b>	<b>1,090,000</b>	<b>0</b>	<b>0</b>	<b>0</b>	<b>33,820,300</b>	<b>19,299,742</b>
463 Трансфери до невладини организации		6,956,000	4,233,038	0	0	0	0	0	0	0	0	6,956,000	4,233,038
464 Разни трансфери		24,918,000	14,316,553	796,300	750,151	60,000	0	1,090,000	0	0	0	26,864,300	15,066,704
<b>47 СОЦИЈАЛНИ БЕНЕФИЦИИ</b>		<b>1,500,000</b>	<b>1,241,240</b>	<b>0</b>	<b>0</b>	<b>0</b>	<b>0</b>	<b>0</b>	<b>0</b>	<b>0</b>	<b>0</b>	<b>1,500,000</b>	<b>1,241,240</b>
471 Социјални надоместоци		1,500,000	1,241,240	0	0	0	0	0	0	0	0	1,500,000	1,241,240
<b>48 КАПИТАЛНИ РАСХОДИ</b>		<b>119,008,000</b>	<b>62,894,246</b>	<b>3,735,000</b>	<b>3,341,390</b>	<b>2,402,000</b>	<b>992,655</b>	<b>5,472,000</b>	<b>3,863,476</b>	<b>0</b>	<b>0</b>	<b>130,617,000</b>	<b>71,091,767</b>
480 Купување на опрема и машини		7,400,000	2,199,615	410,000	339,734	1,352,000	722,094	2,476,000	1,209,489	0	0	11,638,000	4,470,932
481 Градежни објекти		1,000,000	217,134	0	0	34,000	0	0	0	0	0	1,034,000	217,134
482 Други градежни објекти		98,308,000	54,722,620	3,117,000	2,803,566	200,000	42,238	2,996,000	2,653,987	0	0	104,621,000	60,222,411
483 Купување на мебел		2,900,000	572,257	68,000	68,000	480,000	0	0	0	0	0	3,448,000	640,257
485 Вложувања и нефинансиски средства		6,800,000	4,703,204	140,000	130,090	120,000	48,323	0	0	0	0	7,060,000	4,881,617
486 Купување на возила		2,600,000	479,416	0	0	216,000	180,000	0	0	0	0	2,816,000	659,416

Категорија Ставка	О П И С	Буџет 2013		Дотации 2013		Самофинансирачки активности 2013		Донации 2013		Кредити 2013		ВКУПНО 2013	
		План	Реализација	План	Реализација	План	Реализација	План	Реализација	План	Реализација	План	Реализација
<b>73301</b>	<b>КАРБИНЦИ</b>	<b>54,050,000</b>	<b>19,648,177</b>	<b>38,048,720</b>	<b>34,097,946</b>	<b>810,000</b>	<b>684,157</b>	<b>8,966,530</b>	<b>614,048</b>	<b>0</b>	<b>0</b>	<b>101,875,250</b>	<b>55,044,328</b>
<b>40</b>	<b>ПЛАТИ И НАДОМЕСТОЦИ</b>	<b>5,756,000</b>	<b>5,364,020</b>	<b>24,640,000</b>	<b>23,531,587</b>	<b>0</b>	<b>0</b>	<b>0</b>	<b>0</b>	<b>0</b>	<b>0</b>	<b>30,396,000</b>	<b>28,895,607</b>
401	Основни плати	3,405,000	3,174,178	17,750,000	17,178,095	0	0	0	0	0	0	21,155,000	20,352,273
402	Придонеси за социјално осигурување	1,286,000	1,163,638	6,890,000	6,353,492	0	0	0	0	0	0	8,176,000	7,517,130
404	Надоместоци	1,065,000	1,026,204	0	0	0	0	0	0	0	0	1,065,000	1,026,204
<b>41</b>	<b>РЕЗЕРВИ И НЕДЕФИНИРАНИ РАСХОДИ</b>	<b>200,000</b>	<b>59,305</b>	<b>0</b>	<b>0</b>	<b>0</b>	<b>0</b>	<b>0</b>	<b>0</b>	<b>0</b>	<b>0</b>	<b>200,000</b>	<b>59,305</b>
412	Постојана резерва (непредвидливи расходи)	100,000	0	0	0	0	0	0	0	0	0	100,000	0
413	Тековни резерви (разновидни расходи)	100,000	59,305	0	0	0	0	0	0	0	0	100,000	59,305
<b>42</b>	<b>СТОКИ И УСЛУГИ</b>	<b>13,173,000</b>	<b>6,182,763</b>	<b>7,630,000</b>	<b>7,091,775</b>	<b>810,000</b>	<b>684,157</b>	<b>3,227,200</b>	<b>596,058</b>	<b>0</b>	<b>0</b>	<b>24,840,200</b>	<b>14,554,753</b>
420	Патни и дневни расходи	157,000	41,204	20,000	0	0	0	245,580	56,893	0	0	422,580	98,097
421	Комунални услуги, греење, комуникација и транспорт	3,740,000	3,252,639	2,660,000	2,372,119	0	0	58,420	0	0	0	6,458,420	5,624,758
423	Материјали и ситен инвентар	643,000	434,958	550,000	453,206	720,000	640,630	25,300	8,499	0	0	1,938,300	1,537,293
424	Поправки и тековно одржување	1,520,000	314,281	220,000	177,420	30,000	15,750	0	0	0	0	1,770,000	507,451
425	Договорни услуги	2,878,000	903,881	4,000,000	3,999,806	40,000	7,777	1,888,300	517,666	0	0	8,806,300	5,429,130
426	Други тековни расходи	4,235,000	1,235,800	180,000	89,224	20,000	20,000	1,009,600	13,000	0	0	5,444,600	1,358,024
427	Привремени вработувања	0	0	0	0	0	0	0	0	0	0	0	0
<b>46</b>	<b>СУБВЕНЦИИ И ТРАНСФЕРИ</b>	<b>2,610,000</b>	<b>928,800</b>	<b>100,000</b>	<b>42,026</b>	<b>0</b>	<b>0</b>	<b>0</b>	<b>0</b>	<b>0</b>	<b>0</b>	<b>2,710,000</b>	<b>970,826</b>
461	Субвенции за јавни претпријатија	600,000	30,000	0	0	0	0	0	0	0	0	600,000	30,000
463	Трансфери до невладини организации	680,000	515,000	0	0	0	0	0	0	0	0	680,000	515,000
464	Разни трансфери	1,330,000	383,800	100,000	42,026	0	0	0	0	0	0	1,430,000	425,826
<b>47</b>	<b>СОЦИЈАЛНИ БЕНЕФИЦИИ</b>	<b>100,000</b>	<b>29,999</b>	<b>0</b>	<b>0</b>	<b>0</b>	<b>0</b>	<b>0</b>	<b>0</b>	<b>0</b>	<b>0</b>	<b>100,000</b>	<b>29,999</b>
471	Социјални надоместоци	100,000	29,999	0	0	0	0	0	0	0	0	100,000	29,999
<b>48</b>	<b>КАПИТАЛНИ РАСХОДИ</b>	<b>32,211,000</b>	<b>7,083,290</b>	<b>5,678,720</b>	<b>3,432,558</b>	<b>0</b>	<b>0</b>	<b>5,739,330</b>	<b>17,990</b>	<b>0</b>	<b>0</b>	<b>43,629,050</b>	<b>10,533,838</b>
480	Купување на опрема и машини	300,000	67,180	0	0	0	0	20,000	17,990	0	0	320,000	85,170
481	Градежни објекти	0	0	0	0	0	0	5,719,330	0	0	0	5,719,330	0
482	Други градежни објекти	31,552,000	6,658,867	5,608,720	3,379,358	0	0	0	0	0	0	37,160,720	10,038,225
483	Купување на мебел	0	0	70,000	53,200	0	0	0	0	0	0	70,000	53,200
485	Вложувања и нефинансиски средства	129,000	128,541	0	0	0	0	0	0	0	0	129,000	128,541
486	Купување на возила	230,000	228,702	0	0	0	0	0	0	0	0	230,000	228,702

Категорија Ставка	О П И С	Буџет 2013		Дотации 2013		Самофинансирачки активности 2013		Донации 2013		Кредити 2013		ВКУПНО 2013	
		План	Реализација	План	Реализација	План	Реализација	План	Реализација	План	Реализација	План	Реализација
<b>73401</b>	<b>КИЧЕВО</b>	<b>304,693,528</b>	<b>221,422,351</b>	<b>348,039,976</b>	<b>340,491,344</b>	<b>18,223,010</b>	<b>5,962,321</b>	<b>3,433,030</b>	<b>306,310</b>	<b>25,744,914</b>	<b>24,781,188</b>	<b>700,134,458</b>	<b>592,963,514</b>
40	<b>ПЛАТИ И НАДОМЕСТОЦИ</b>	<b>58,667,971</b>	<b>51,174,265</b>	<b>292,269,876</b>	<b>288,881,603</b>	<b>0</b>	<b>0</b>	<b>0</b>	<b>0</b>	<b>0</b>	<b>0</b>	<b>350,937,847</b>	<b>340,055,868</b>
401	Основни плати	37,773,386	34,028,710	213,008,941	210,648,511	0	0	0	0	0	0	250,782,327	244,677,221
402	Придонеси за социјално осигурување	13,963,685	12,413,742	79,260,935	78,233,092	0	0	0	0	0	0	93,224,620	90,646,834
404	Надоместоци	6,930,900	4,731,813	0	0	0	0	0	0	0	0	6,930,900	4,731,813
41	<b>РЕЗЕРВИ И НЕДЕФИНИРАНИ РАСХОДИ</b>	<b>4,090,000</b>	<b>123,031</b>	<b>0</b>	<b>0</b>	<b>0</b>	<b>0</b>	<b>0</b>	<b>0</b>	<b>0</b>	<b>0</b>	<b>4,090,000</b>	<b>123,031</b>
412	Постојана резерва (непредвидливи расходи)	2,800,000	123,031	0	0	0	0	0	0	0	0	2,800,000	123,031
413	Тековни резерви (разновидни расходи)	1,290,000	0	0	0	0	0	0	0	0	0	1,290,000	0
42	<b>СТОКИ И УСЛУГИ</b>	<b>67,957,224</b>	<b>45,314,804</b>	<b>55,708,100</b>	<b>51,579,241</b>	<b>17,993,010</b>	<b>5,882,341</b>	<b>215,250</b>	<b>0</b>	<b>0</b>	<b>0</b>	<b>141,873,584</b>	<b>102,776,386</b>
420	Патни и дневни расходи	915,000	140,339	231,490	204,828	470,000	98,564	0	0	0	0	1,616,490	443,731
421	Комунални услуги, греење, комуникација и транспорт	29,012,224	25,061,287	26,729,386	24,008,101	2,555,000	1,704,447	0	0	0	0	58,296,610	50,773,835
423	Материјали и ситен инвентар	3,352,000	1,870,105	2,293,226	2,131,097	5,695,500	2,579,743	0	0	0	0	11,340,726	6,580,945
424	Поправки и тековно одржување	23,347,700	11,331,972	2,562,456	2,172,543	960,000	177,351	0	0	0	0	26,870,156	13,681,866
425	Договорни услуги	8,023,300	4,145,203	23,578,016	22,757,641	7,385,000	1,165,648	215,250	0	0	0	39,201,566	28,068,492
426	Други тековни расходи	3,307,000	2,765,898	313,526	305,031	927,510	156,588	0	0	0	0	4,548,036	3,227,517
427	Привремени вработувања	0	0	0	0	0	0	0	0	0	0	0	0
45	<b>КАМАТНИ ПЛАЌАЊА</b>	<b>200,000</b>	<b>83,778</b>	<b>0</b>	<b>0</b>	<b>0</b>	<b>0</b>	<b>0</b>	<b>0</b>	<b>0</b>	<b>0</b>	<b>200,000</b>	<b>83,778</b>
452	Каматни плаќања кон домашни кредитори	200,000	83,778	0	0	0	0	0	0	0	0	200,000	83,778
46	<b>СУБВЕНЦИИ И ТРАНСФЕРИ</b>	<b>30,264,368</b>	<b>22,046,747</b>	<b>27,000</b>	<b>0</b>	<b>100,000</b>	<b>0</b>	<b>417,780</b>	<b>306,310</b>	<b>0</b>	<b>0</b>	<b>30,809,148</b>	<b>22,353,057</b>
463	Трансфери до невладини организации	2,765,000	2,094,732	0	0	0	0	0	0	0	0	2,765,000	2,094,732
464	Разни трансфери	27,499,368	19,952,015	27,000	0	100,000	19,952,015	417,780	306,310	0	0	28,044,148	20,258,325
47	<b>СОЦИЈАЛНИ БЕНЕФИЦИИ</b>	<b>1,890,000</b>	<b>429,000</b>	<b>0</b>	<b>0</b>	<b>0</b>	<b>0</b>	<b>0</b>	<b>0</b>	<b>0</b>	<b>0</b>	<b>1,890,000</b>	<b>429,000</b>
471	Социјални надоместоци	1,890,000	429,000	0	0	0	0	0	0	0	0	1,890,000	429,000
48	<b>КАПИТАЛНИ РАСХОДИ</b>	<b>141,623,965</b>	<b>102,250,726</b>	<b>35,000</b>	<b>30,500</b>	<b>130,000</b>	<b>79,980</b>	<b>2,800,000</b>	<b>0</b>	<b>25,744,914</b>	<b>24,781,188</b>	<b>170,333,879</b>	<b>127,142,394</b>
480	Купување на опрема и машини	1,160,000	375,624	0	0	80,000	79,980	0	0	0	0	1,240,000	455,604
482	Други градежни објекти	140,283,965	101,748,014	0	0	0	0	2,800,000	0	25,744,914	24,781,188	168,828,879	126,529,202
483	Купување на мебел	80,000	32,588	35,000	30,500	50,000	0	0	0	0	0	165,000	63,088
485	Вложувања и нефинансиски средства	0	0	0	0	0	0	0	0	0	0	0	0
486	Купување на возила	100,000	94,500	0	0	0	0	0	0	0	0	100,000	94,500
49	<b>ОТПЛАТА НА ГЛАВНИЦА</b>	<b>0</b>	<b>0</b>	<b>0</b>	<b>0</b>	<b>0</b>	<b>0</b>	<b>0</b>	<b>0</b>	<b>0</b>	<b>0</b>	<b>0</b>	<b>0</b>
493	Отплата на главнина до други нивоа на власт	0	0	0	0	0	0	0	0	0	0	0	0

Категорија Ставка	О П И С	Буџет 2013		Дотации 2013		Самофинансирачки активности 2013		Донации 2013		Кредити 2013		ВКУПНО 2013	
		План	Реализација	План	Реализација	План	Реализација	План	Реализација	План	Реализација	План	Реализација
<b>73501</b>	<b>КОНЧЕ</b>	<b>63,929,000</b>	<b>27,025,418</b>	<b>27,005,000</b>	<b>25,619,011</b>	<b>100,000</b>	<b>0</b>	<b>21,608,000</b>	<b>15,645,106</b>	<b>0</b>	<b>0</b>	<b>112,642,000</b>	<b>68,289,535</b>
<b>40</b>	<b>ПЛАТИ И НАДОМЕСТОЦИ</b>	<b>7,759,000</b>	<b>5,453,071</b>	<b>17,424,000</b>	<b>17,312,405</b>	<b>0</b>	<b>0</b>	<b>0</b>	<b>0</b>	<b>0</b>	<b>0</b>	<b>25,183,000</b>	<b>22,765,476</b>
401	Основни плати	4,639,000	3,300,262	12,718,000	12,636,076	0	0	0	0	0	0	17,357,000	15,936,338
402	Придонеси за социјално осигурување	1,600,000	1,162,545	4,706,000	4,676,329	0	0	0	0	0	0	6,306,000	5,838,874
404	Надоместоци	1,520,000	990,264	0	0	0	0	0	0	0	0	1,520,000	990,264
<b>41</b>	<b>РЕЗЕРВИ И НЕДЕФИНИРАНИ РАСХОДИ</b>	<b>100,000</b>	<b>0</b>	<b>0</b>	<b>0</b>	<b>0</b>	<b>0</b>	<b>0</b>	<b>0</b>	<b>0</b>	<b>0</b>	<b>100,000</b>	<b>0</b>
413	Тековни резерви (разновидни расходи)	100,000	0	0	0	0	0	0	0	0	0	100,000	0
<b>42</b>	<b>СТОКИ И УСЛУГИ</b>	<b>12,763,000</b>	<b>6,808,334</b>	<b>4,621,000</b>	<b>3,693,593</b>	<b>100,000</b>	<b>0</b>	<b>3,420,000</b>	<b>1,399,735</b>	<b>0</b>	<b>0</b>	<b>20,904,000</b>	<b>11,901,662</b>
420	Патни и дневни расходи	365,000	129,111	155,000	102,264	10,000	0	386,000	0	0	0	916,000	231,375
421	Комунални услуги, греење, комуникација и транспорт	3,110,000	2,560,685	2,265,000	1,808,922	25,000	0	0	0	0	0	5,400,000	4,369,607
423	Материјали и ситен инвентар	635,000	547,001	616,000	544,355	30,000	0	112,000	0	0	0	1,393,000	1,091,356
424	Поправки и тековно одржување	2,928,000	1,588,815	380,000	346,861	0	0	0	0	0	0	3,308,000	1,935,676
425	Договорни услуги	3,320,000	786,575	1,040,000	758,930	30,000	0	1,787,000	1,030,735	0	0	6,177,000	2,576,240
426	Други тековни расходи	1,005,000	899,581	165,000	132,261	5,000	0	1,135,000	369,000	0	0	2,310,000	1,400,842
427	Привремени вработувања	1,400,000	296,566	0	0	0	0	0	0	0	0	1,400,000	296,566
<b>46</b>	<b>СУБВЕНЦИИ И ТРАНСФЕРИ</b>	<b>11,155,000</b>	<b>3,490,748</b>	<b>0</b>	<b>0</b>	<b>0</b>	<b>0</b>	<b>11,200,000</b>	<b>9,209,975</b>	<b>0</b>	<b>0</b>	<b>22,355,000</b>	<b>12,700,723</b>
463	Трансфери до невладини организации	485,000	187,720	0	0	0	0	0	0	0	0	485,000	187,720
464	Разни трансфери	10,670,000	3,303,028	0	0	0	0	11,200,000	9,209,975	0	0	21,870,000	12,513,003
<b>47</b>	<b>СОЦИЈАЛНИ БЕНЕФИЦИИ</b>	<b>300,000</b>	<b>98,500</b>	<b>0</b>	<b>0</b>	<b>0</b>	<b>0</b>	<b>0</b>	<b>0</b>	<b>0</b>	<b>0</b>	<b>300,000</b>	<b>98,500</b>
471	Социјални надоместоци	300,000	98,500	0	0	0	0	0	0	0	0	300,000	98,500
<b>48</b>	<b>КАПИТАЛНИ РАСХОДИ</b>	<b>31,852,000</b>	<b>11,174,765</b>	<b>4,960,000</b>	<b>4,613,013</b>	<b>0</b>	<b>0</b>	<b>6,988,000</b>	<b>5,035,396</b>	<b>0</b>	<b>0</b>	<b>43,800,000</b>	<b>20,823,174</b>
480	Купување на опрема и машини	270,000	58,140	210,000	209,994	0	0	0	0	0	0	480,000	268,134
481	Градежни објекти	1,600,000	988,851	0	0	0	0	1,200,000	800,000	0	0	2,800,000	1,788,851
482	Други градежни објекти	28,832,000	9,756,915	4,430,000	4,099,019	0	0	5,788,000	4,235,396	0	0	39,050,000	18,091,330
483	Купување на мебел	100,000	38,700	320,000	304,000	0	0	0	0	0	0	420,000	342,700
485	Вложувања и нефинансиски средства	600,000	115,570	0	0	0	0	0	0	0	0	600,000	115,570
486	Купување на возила	450,000	216,589	0	0	0	0	0	0	0	0	450,000	216,589

Категорија Ставка	О П И С	Буџет 2013		Дотации 2013		Самофинансирачки активности 2013		Донации 2013		Кредити 2013		ВКУПНО 2013	
		План	Реализација	План	Реализација	План	Реализација	План	Реализација	План	Реализација	План	Реализација
<b>73601 КОЧАНИ</b>		<b>200,134,000</b>	<b>153,272,684</b>	<b>246,931,000</b>	<b>245,495,145</b>	<b>21,870,000</b>	<b>14,745,155</b>	<b>12,912,300</b>	<b>11,617,375</b>	<b>0</b>	<b>0</b>	<b>481,847,300</b>	<b>425,130,359</b>
<b>40 ПЛАТИ И НАДОМЕСТОЦИ</b>		<b>33,686,000</b>	<b>33,019,795</b>	<b>208,308,000</b>	<b>207,156,546</b>	<b>0</b>	<b>0</b>	<b>0</b>	<b>0</b>	<b>0</b>	<b>0</b>	<b>241,994,000</b>	<b>240,176,341</b>
401 Основни плати		22,200,000	22,087,241	151,764,000	150,989,091	0	0	0	0	0	0	173,964,000	173,076,332
402 Придонеси за социјално осигурување		8,286,000	8,053,986	56,544,000	56,167,455	0	0	0	0	0	0	64,830,000	64,221,441
404 Надоместоци		3,200,000	2,878,568	0	0	0	0	0	0	0	0	3,200,000	2,878,568
<b>41 РЕЗЕРВИ И НЕДЕФИНИРАНИ РАСХОДИ</b>		<b>650,000</b>	<b>24,000</b>	<b>0</b>	<b>0</b>	<b>0</b>	<b>0</b>	<b>0</b>	<b>0</b>	<b>0</b>	<b>0</b>	<b>650,000</b>	<b>24,000</b>
412 Постојана резерва (непредвидливи расходи)		150,000	0	0	0	0	0	0	0	0	0	150,000	0
413 Тековни резерви (разновидни расходи)		500,000	24,000	0	0	0	0	0	0	0	0	500,000	24,000
<b>42 СТОКИ И УСЛУГИ</b>		<b>65,200,000</b>	<b>51,389,444</b>	<b>35,735,000</b>	<b>35,533,197</b>	<b>17,946,000</b>	<b>13,391,107</b>	<b>1,685,000</b>	<b>604,492</b>	<b>0</b>	<b>0</b>	<b>120,566,000</b>	<b>100,918,240</b>
420 Патни и дневни расходи		1,640,000	1,047,120	185,000	149,661	371,000	176,532	770,000	366,111	0	0	2,966,000	1,739,424
421 Комунални услуги, греење, комуникација и транспорт		26,204,000	23,465,131	17,515,000	17,428,575	3,667,000	2,927,887	0	0	0	0	47,386,000	43,821,593
423 Материјали и ситен инвентар		6,510,000	4,307,747	3,049,000	3,011,577	7,694,000	5,921,250	381,000	238,381	0	0	17,634,000	13,478,955
424 Поправки и тековно одржување		17,728,000	12,713,751	1,692,000	1,686,147	1,540,000	508,437	0	0	0	0	20,960,000	14,908,335
425 Договорни услуги		7,378,000	5,553,407	10,476,000	10,445,805	3,650,000	3,209,817	534,000	0	0	0	22,038,000	19,209,029
426 Други тековни расходи		3,240,000	1,873,648	393,000	389,606	724,000	520,046	0	0	0	0	4,357,000	2,783,300
427 Привремени вработувања		2,500,000	2,428,640	2,425,000	2,421,826	300,000	127,138	0	0	0	0	5,225,000	4,977,604
<b>45 КАМАТНИ ПЛАЌАЊА</b>		<b>500,000</b>	<b>171,758</b>	<b>0</b>	<b>0</b>	<b>0</b>	<b>0</b>	<b>0</b>	<b>0</b>	<b>0</b>	<b>0</b>	<b>500,000</b>	<b>171,758</b>
452 Каматни плаќања кон домашни кредитори		500,000	171,758	0	0	0	0	0	0	0	0	500,000	171,758
<b>46 СУБВЕНЦИИ И ТРАНСФЕРИ</b>		<b>11,690,000</b>	<b>10,506,660</b>	<b>100,000</b>	<b>96,636</b>	<b>214,000</b>	<b>205,631</b>	<b>1,700,000</b>	<b>1,531,413</b>	<b>0</b>	<b>0</b>	<b>13,704,000</b>	<b>12,340,340</b>
463 Трансфери до невладини организации		2,680,000	1,685,804	0	0	0	0	0	0	0	0	2,680,000	1,685,804
464 Разни трансфери		9,010,000	8,820,856	100,000	96,636	214,000	205,631	1,700,000	1,531,413	0	0	11,024,000	10,654,536
<b>48 КАПИТАЛНИ РАСХОДИ</b>		<b>87,908,000</b>	<b>58,161,027</b>	<b>2,788,000</b>	<b>2,708,766</b>	<b>3,710,000</b>	<b>1,148,417</b>	<b>9,527,300</b>	<b>9,481,470</b>	<b>0</b>	<b>0</b>	<b>103,933,300</b>	<b>71,499,680</b>
480 Купување на опрема и машини		3,000,000	2,595,190	518,000	497,097	1,830,000	283,229	0	0	0	0	5,348,000	3,375,516
481 Градежни објекти		0	0	0	0	0	0	0	0	0	0	0	0
482 Други градежни објекти		79,608,000	51,675,668	1,670,000	1,670,000	1,410,000	799,548	6,396,000	6,350,170	0	0	89,084,000	60,495,386
483 Купување на мебел		0	0	0	0	300,000	46,370	0	0	0	0	300,000	46,370
485 Вложувања и нефинансиски средства		4,500,000	3,090,169	600,000	541,669	170,000	19,270	0	0	0	0	5,270,000	3,651,108
486 Купување на возила		800,000	800,000	0	0	0	0	3,131,300	3,131,300	0	0	3,931,300	3,931,300
<b>49 ОТПЛАТА НА ГЛАВНИЦА</b>		<b>500,000</b>	<b>0</b>	<b>0</b>	<b>0</b>	<b>0</b>	<b>0</b>	<b>0</b>	<b>0</b>	<b>0</b>	<b>0</b>	<b>500,000</b>	<b>0</b>
493 Отплата на главнина до други нивоа на власт		500,000	0	0	0	0	0	0	0	0	0	500,000	0

Категорија Ставка	О П И С	Буџет 2013		Дотации 2013		Самофинансирачки активности 2013		Донации 2013		Кредити 2013		ВКУПНО 2013	
		План	Реализација	План	Реализација	План	Реализација	План	Реализација	План	Реализација	План	Реализација
<b>73701</b>	<b>КРАТОВО</b>	<b>85,318,420</b>	<b>73,600,319</b>	<b>77,071,530</b>	<b>74,910,131</b>	<b>6,496,943</b>	<b>3,040,875</b>	<b>3,250,000</b>	<b>2,239,970</b>	<b>0</b>	<b>0</b>	<b>172,136,893</b>	<b>153,791,295</b>
<b>40</b>	<b>ПЛАТИ И НАДОМЕСТОЦИ</b>	<b>9,904,200</b>	<b>8,946,267</b>	<b>59,667,100</b>	<b>58,862,044</b>	<b>0</b>	<b>0</b>	<b>0</b>	<b>0</b>	<b>0</b>	<b>0</b>	<b>69,571,300</b>	<b>67,808,311</b>
401	Основни плати	5,926,500	5,335,461	43,306,000	42,830,646	0	0	0	0	0	0	49,232,500	48,166,107
402	Придонеси за социјално осигурување	2,187,700	1,903,347	16,361,100	16,031,398	0	0	0	0	0	0	18,548,800	17,934,745
404	Надоместоци	1,790,000	1,707,459	0	0	0	0	0	0	0	0	1,790,000	1,707,459
<b>41</b>	<b>РЕЗЕРВИ И НЕДЕФИНИРАНИ РАСХОДИ</b>	<b>200,000</b>	<b>186,111</b>	<b>0</b>	<b>0</b>	<b>0</b>	<b>0</b>	<b>0</b>	<b>0</b>	<b>0</b>	<b>0</b>	<b>200,000</b>	<b>186,111</b>
413	Тековни резерви (разновидни расходи)	200,000	186,111	0	0	0	0	0	0	0	0	200,000	186,111
<b>42</b>	<b>СТОКИ И УСЛУГИ</b>	<b>15,500,620</b>	<b>12,112,416</b>	<b>16,564,930</b>	<b>15,448,807</b>	<b>6,383,405</b>	<b>3,040,875</b>	<b>300,000</b>	<b>289,970</b>	<b>0</b>	<b>0</b>	<b>38,748,955</b>	<b>30,892,068</b>
420	Патни и дневни расходи	250,000	187,775	257,000	178,151	125,000	25,945	0	0	0	0	632,000	391,871
421	Комунални услуги, греење, комуникација и транспорт	5,510,100	4,893,150	9,017,319	8,512,619	1,240,000	491,203	0	0	0	0	15,767,419	13,896,972
423	Материјали и ситен инвентар	4,180,020	2,749,842	1,577,711	1,526,030	2,940,000	1,579,825	0	0	0	0	8,697,731	5,855,697
424	Поправки и тековно одржување	2,049,500	1,644,880	687,000	637,382	850,000	230,000	0	0	0	0	3,586,500	2,512,262
425	Договорни услуги	2,701,000	2,219,655	4,601,000	4,251,322	548,000	336,032	300,000	289,970	0	0	8,150,000	7,096,979
426	Други тековни расходи	810,000	417,114	424,900	343,303	680,405	377,870	0	0	0	0	1,915,305	1,138,287
<b>46</b>	<b>СУБВЕНЦИИ И ТРАНСФЕРИ</b>	<b>5,100,000</b>	<b>4,608,383</b>	<b>744,500</b>	<b>526,088</b>	<b>63,538</b>	<b>0</b>	<b>0</b>	<b>0</b>	<b>0</b>	<b>0</b>	<b>5,908,038</b>	<b>5,134,471</b>
461	Субвенции за јавни претпријатија	1,450,000	1,298,000	0	0	0	0	0	0	0	0	1,450,000	1,298,000
463	Трансфери до невладини организации	780,000	606,000	0	0	0	0	0	0	0	0	780,000	606,000
464	Разни трансфери	2,870,000	2,704,383	744,500	526,088	63,538	0	0	0	0	0	3,678,038	3,230,471
<b>48</b>	<b>КАПИТАЛНИ РАСХОДИ</b>	<b>54,613,600</b>	<b>47,747,142</b>	<b>95,000</b>	<b>73,192</b>	<b>50,000</b>	<b>0</b>	<b>2,950,000</b>	<b>1,950,000</b>	<b>0</b>	<b>0</b>	<b>57,708,600</b>	<b>49,770,334</b>
480	Купување на опрема и машини	200,000	106,953	0	0	0	0	0	0	0	0	200,000	106,953
482	Други градежни објекти	54,413,600	47,640,189	0	0	0	0	950,000	950,000	0	0	55,363,600	48,590,189
483	Купување на мебел	0	0	70,000	50,000	50,000	0	2,000,000	1,000,000	0	0	2,120,000	1,050,000
485	Вложувања и нефинансиски средства	0	0	25,000	23,192	0	0	0	0	0	0	25,000	23,192
486	Купување на возила	0	0	0	0	0	0	0	0	0	0	0	0

Категорија Ставка	О П И С	Буџет 2013		Дотации 2013		Самофинансирачки активности 2013		Донации 2013		Кредити 2013		ВКУПНО 2013	
		План	Реализација	План	Реализација	План	Реализација	План	Реализација	План	Реализација	План	Реализација
<b>73801</b>	<b>КРИВА ПАЛАНКА</b>	<b>169,161,337</b>	<b>102,305,549</b>	<b>150,400,349</b>	<b>148,671,884</b>	<b>5,086,390</b>	<b>2,374,172</b>	<b>20,962,870</b>	<b>14,823,515</b>	<b>51,562,157</b>	<b>36,939,111</b>	<b>397,173,103</b>	<b>305,114,231</b>
40	<b>ПЛАТИ И НАДОМЕСТОЦИ</b>	<b>27,540,476</b>	<b>22,487,513</b>	<b>113,132,140</b>	<b>112,481,334</b>	<b>0</b>	<b>0</b>	<b>0</b>	<b>0</b>	<b>0</b>	<b>0</b>	<b>140,672,616</b>	<b>134,968,847</b>
401	Основни плати	17,904,310	14,778,248	82,421,533	81,948,226	0	0	0	0	0	0	100,325,843	96,726,474
402	Придонеси за социјално осигурување	6,136,166	5,370,184	30,710,607	30,533,108	0	0	0	0	0	0	36,846,773	35,903,292
404	Надоместоци	3,500,000	2,339,081	0	0	0	0	0	0	0	0	3,500,000	2,339,081
41	<b>РЕЗЕРВИ И НЕДЕФИНИРАНИ РАСХОДИ</b>	<b>600,000</b>	<b>0</b>	<b>0</b>	<b>0</b>	<b>0</b>	<b>0</b>	<b>0</b>	<b>0</b>	<b>0</b>	<b>0</b>	<b>600,000</b>	<b>0</b>
412	Постојана резерва (непредвидливи расходи)	300,000	0	0	0	0	0	0	0	0	0	300,000	0
413	Тековни резерви (разновидни расходи)	300,000	0	0	0	0	0	0	0	0	0	300,000	0
42	<b>СТОКИ И УСЛУГИ</b>	<b>73,773,861</b>	<b>52,304,690</b>	<b>25,701,807</b>	<b>25,295,573</b>	<b>4,659,139</b>	<b>2,166,689</b>	<b>5,654,150</b>	<b>3,827,346</b>	<b>0</b>	<b>0</b>	<b>109,788,957</b>	<b>83,594,298</b>
420	Патни и дневни расходи	1,725,200	788,412	190,000	173,848	95,000	15,950	427,540	158,090	0	0	2,437,740	1,136,300
421	Комунални услуги, греење, комуникација и транспорт	15,709,961	12,745,031	12,636,864	12,552,153	700,000	179,915	139,310	64,159	0	0	29,186,135	25,541,258
423	Материјали и ситен инвентар	7,363,700	3,016,523	2,781,100	2,686,537	2,734,139	1,430,975	496,800	332,953	0	0	13,375,739	7,466,988
424	Поправки и тековно одржување	34,435,500	27,699,857	1,623,193	1,508,918	290,000	92,735	4,200	0	0	0	36,352,893	29,301,510
425	Договорни услуги	7,125,500	3,661,487	8,080,650	8,045,829	490,000	257,561	2,584,900	2,073,654	0	0	18,281,050	14,038,531
426	Други тековни расходи	7,414,000	4,393,380	390,000	328,288	350,000	189,553	1,191,590	476,091	0	0	9,345,590	5,387,312
427	Привремени вработувања	0	0	0	0	0	0	809,810	722,399	0	0	809,810	722,399
45	<b>КАМАТНИ ПЛАЌАЊА</b>	<b>280,000</b>	<b>9,119</b>	<b>0</b>	<b>0</b>	<b>0</b>	<b>0</b>	<b>0</b>	<b>0</b>	<b>0</b>	<b>0</b>	<b>280,000</b>	<b>9,119</b>
452	Каматни плаќања кон домашни кредитори	260,000	9,119	0	0	0	0	0	0	0	0	260,000	9,119
453	Каматни плаќања кон други нивоа на власт	20,000	0	0	0	0	0	0	0	0	0	20,000	0
46	<b>СУБВЕНЦИИ И ТРАНСФЕРИ</b>	<b>13,440,000</b>	<b>5,232,616</b>	<b>777,000</b>	<b>729,094</b>	<b>45,000</b>	<b>42,026</b>	<b>344,880</b>	<b>91,044</b>	<b>0</b>	<b>0</b>	<b>14,606,880</b>	<b>6,094,780</b>
463	Трансфери до невладини организации	1,200,000	298,000	0	0	0	0	0	0	0	0	1,200,000	298,000
464	Разни трансфери	12,240,000	4,934,616	777,000	729,094	45,000	42,026	344,880	91,044	0	0	13,406,880	5,796,780
47	<b>СОЦИЈАЛНИ БЕНЕФИЦИИ</b>	<b>65,000</b>	<b>42,000</b>	<b>0</b>	<b>0</b>	<b>0</b>	<b>0</b>	<b>0</b>	<b>0</b>	<b>0</b>	<b>0</b>	<b>65,000</b>	<b>42,000</b>
471	Социјални надоместоци	65,000	42,000	0	0	0	0	0	0	0	0	65,000	42,000
48	<b>КАПИТАЛНИ РАСХОДИ</b>	<b>50,962,000</b>	<b>19,729,611</b>	<b>10,789,402</b>	<b>10,165,883</b>	<b>382,251</b>	<b>165,457</b>	<b>14,963,840</b>	<b>10,905,125</b>	<b>51,562,157</b>	<b>36,939,111</b>	<b>128,659,650</b>	<b>77,905,187</b>
480	Купување на опрема и машини	1,460,000	108,537	989,774	952,423	382,251	165,457	433,600	243,166	10,578,000	10,567,362	13,843,625	12,036,945
481	Градежни објекти	0	0	0	0	0	0	0	0	0	0	0	0
482	Други градежни објекти	48,081,000	19,452,740	8,624,628	8,105,967	0	0	14,338,140	10,589,778	40,984,157	26,371,749	112,027,925	64,520,234
483	Купување на мебел	125,000	43,157	885,000	817,953	0	0	192,100	72,181	0	0	1,202,100	933,291
485	Вложувања и нефинансиски средства	1,296,000	125,177	290,000	289,540	0	0	0	0	0	0	1,586,000	414,717
49	<b>ОТПЛАТА НА ГЛАВНИЦА</b>	<b>2,500,000</b>	<b>2,500,000</b>	<b>0</b>	<b>0</b>	<b>0</b>	<b>0</b>	<b>0</b>	<b>0</b>	<b>0</b>	<b>0</b>	<b>2,500,000</b>	<b>2,500,000</b>
493	Отплата на главнина до други нивоа на власт	2,500,000	2,500,000	0	0	0	0	0	0	0	0	2,500,000	2,500,000

Категорија Ставка	О П И С	Буџет 2013		Дотации 2013		Самофинансирачки активности 2013		Донации 2013		Кредити 2013		ВКУПНО 2013	
		План	Реализација	План	Реализација	План	Реализација	План	Реализација	План	Реализација	План	Реализација
<b>73901 КРИВОГАШТАНИ</b>		<b>30,675,470</b>	<b>20,696,510</b>	<b>30,890,536</b>	<b>30,346,408</b>	<b>1,805,000</b>	<b>615,892</b>	<b>0</b>	<b>0</b>	<b>0</b>	<b>0</b>	<b>63,371,006</b>	<b>51,658,810</b>
<b>40 ПЛАТИ И НАДОМЕСТОЦИ</b>		<b>8,850,700</b>	<b>8,125,497</b>	<b>25,623,560</b>	<b>25,398,029</b>	<b>0</b>	<b>0</b>	<b>0</b>	<b>0</b>	<b>0</b>	<b>0</b>	<b>34,474,260</b>	<b>33,523,526</b>
401 Основни плати		5,484,500	5,198,032	18,705,198	18,536,009	0	0	0	0	0	0	24,189,698	23,734,041
402 Придонеси за социјално осигурување		1,964,200	1,890,415	6,918,362	6,862,020	0	0	0	0	0	0	8,882,562	8,752,435
404 Надоместоци		1,402,000	1,037,050	0	0	0	0	0	0	0	0	1,402,000	1,037,050
<b>41 РЕЗЕРВИ И НЕДЕФИНИРАНИ РАСХОДИ</b>		<b>250,000</b>	<b>66,667</b>	<b>0</b>	<b>0</b>	<b>0</b>	<b>0</b>	<b>0</b>	<b>0</b>	<b>0</b>	<b>0</b>	<b>250,000</b>	<b>66,667</b>
412 Постојана резерва (непредвидливи расходи)		150,000	10,000	0	0	0	0	0	0	0	0	150,000	10,000
413 Тековни резерви (разновидни расходи)		100,000	56,667	0	0	0	0	0	0	0	0	100,000	56,667
<b>42 СТОКИ И УСЛУГИ</b>		<b>9,885,500</b>	<b>6,484,529</b>	<b>5,161,976</b>	<b>4,852,859</b>	<b>1,805,000</b>	<b>615,892</b>	<b>0</b>	<b>0</b>	<b>0</b>	<b>0</b>	<b>16,852,476</b>	<b>11,953,280</b>
420 Патни и дневни расходи		230,000	145,738	0	0	0	0	0	0	0	0	230,000	145,738
421 Комунални услуги, греење, комуникација и транспорт		3,080,500	2,662,892	2,331,916	2,237,806	524,000	328,790	0	0	0	0	5,936,416	5,229,488
423 Материјали и ситен инвентар		1,640,000	822,552	469,060	443,312	598,000	153,648	0	0	0	0	2,707,060	1,419,512
424 Поправки и тековно одржување		2,190,000	1,360,583	738,000	696,503	74,000	0	0	0	0	0	3,002,000	2,057,086
425 Договорни услуги		1,505,000	835,374	1,428,000	1,290,467	514,000	110,574	0	0	0	0	3,447,000	2,236,415
426 Други тековни расходи		1,090,000	531,636	195,000	184,771	95,000	22,880	0	0	0	0	1,380,000	739,287
427 Привремени вработувања		150,000	125,754	0	0	0	0	0	0	0	0	150,000	125,754
<b>46 СУБВЕНЦИИ И ТРАНСФЕРИ</b>		<b>1,414,270</b>	<b>1,037,520</b>	<b>0</b>	<b>0</b>	<b>0</b>	<b>0</b>	<b>0</b>	<b>0</b>	<b>0</b>	<b>0</b>	<b>1,414,270</b>	<b>1,037,520</b>
463 Трансфери до невладини организации		355,000	171,205	0	0	0	0	0	0	0	0	355,000	171,205
464 Разни трансфери		1,059,270	866,315	0	0	0	0	0	0	0	0	1,059,270	866,315
<b>47 СОЦИЈАЛНИ БЕНЕФИЦИИ</b>		<b>110,000</b>	<b>50,000</b>	<b>0</b>	<b>0</b>	<b>0</b>	<b>0</b>	<b>0</b>	<b>0</b>	<b>0</b>	<b>0</b>	<b>110,000</b>	<b>50,000</b>
471 Социјални надоместоци		110,000	50,000	0	0	0	0	0	0	0	0	110,000	50,000
<b>48 КАПИТАЛНИ РАСХОДИ</b>		<b>10,165,000</b>	<b>4,932,297</b>	<b>105,000</b>	<b>95,520</b>	<b>0</b>	<b>0</b>	<b>0</b>	<b>0</b>	<b>0</b>	<b>0</b>	<b>10,270,000</b>	<b>5,027,817</b>
480 Купување на опрема и машини		970,000	317,402	105,000	95,520	0	0	0	0	0	0	1,075,000	412,922
482 Други градежни објекти		8,895,000	4,381,449	0	0	0	0	0	0	0	0	8,895,000	4,381,449
486 Купување на возила		300,000	233,446	0	0	0	0	0	0	0	0	300,000	233,446



Категорија Ставка	О П И С	Буџет 2013		Дотации 2013		Самофинансирачки активности 2013		Донации 2013		Кредити 2013		ВКУПНО 2013	
		План	Реализација	План	Реализација	План	Реализација	План	Реализација	План	Реализација	План	Реализација
<b>74001</b>	<b>КРУШЕВО</b>	<b>82,684,000</b>	<b>50,844,644</b>	<b>70,821,000</b>	<b>69,532,145</b>	<b>5,972,000</b>	<b>3,328,941</b>	<b>592,000</b>	<b>147,703</b>	<b>0</b>	<b>0</b>	<b>160,069,000</b>	<b>123,853,433</b>
<b>40</b>	<b>ПЛАТИ И НАДОМЕСТОЦИ</b>	<b>13,453,000</b>	<b>10,710,966</b>	<b>57,186,000</b>	<b>57,036,009</b>	<b>0</b>	<b>0</b>	<b>0</b>	<b>0</b>	<b>0</b>	<b>0</b>	<b>70,639,000</b>	<b>67,746,975</b>
401	Основни плати	8,951,000	7,514,127	41,617,000	41,516,792	0	0	0	0	0	0	50,568,000	49,030,919
402	Придонеси за социјално осигурување	3,252,000	2,726,495	15,569,000	15,519,217	0	0	0	0	0	0	18,821,000	18,245,712
404	Надоместоци	1,250,000	470,344	0	0	0	0	0	0	0	0	1,250,000	470,344
<b>41</b>	<b>РЕЗЕРВИ И НЕДЕФИНИРАНИ РАСХОДИ</b>	<b>300,000</b>	<b>90,000</b>	<b>0</b>	<b>0</b>	<b>0</b>	<b>0</b>	<b>0</b>	<b>0</b>	<b>0</b>	<b>0</b>	<b>300,000</b>	<b>90,000</b>
412	Постојана резерва (непредвидливи расходи)	100,000	0	0	0	0	0	0	0	0	0	100,000	0
413	Тековни резерви (разновидни расходи)	200,000	90,000	0	0	0	0	0	0	0	0	200,000	90,000
<b>42</b>	<b>СТОКИ И УСЛУГИ</b>	<b>18,665,000</b>	<b>11,994,004</b>	<b>12,774,000</b>	<b>11,714,477</b>	<b>5,092,000</b>	<b>3,314,063</b>	<b>342,000</b>	<b>86,203</b>	<b>0</b>	<b>0</b>	<b>36,873,000</b>	<b>27,108,747</b>
420	Патни и дневни расходи	618,000	377,233	150,000	42,290	140,000	96,443	42,000	36,203	0	0	950,000	552,169
421	Комунални услуги, греење, комуникација и транспорт	6,940,000	5,141,893	3,201,000	2,913,562	565,000	370,234	0	0	0	0	10,706,000	8,425,689
423	Материјали и ситен инвентар	2,357,000	1,232,381	1,073,000	882,933	2,900,000	1,762,703	0	0	0	0	6,330,000	3,878,017
424	Поправки и тековно одржување	1,930,000	999,090	525,000	161,051	253,000	127,329	0	0	0	0	2,708,000	1,287,470
425	Договорни услуги	4,311,000	3,078,814	7,433,000	7,400,063	817,000	710,747	250,000	0	0	0	12,811,000	11,189,624
426	Други тековни расходи	1,945,000	760,699	392,000	314,578	417,000	246,607	50,000	50,000	0	0	2,804,000	1,371,884
427	Привремени вработувања	564,000	403,894	0	0	0	0	0	0	0	0	564,000	403,894
<b>45</b>	<b>КАМАТНИ ПЛАЌАЊА</b>	<b>50,000</b>	<b>14,079</b>	<b>0</b>	<b>0</b>	<b>0</b>	<b>0</b>	<b>0</b>	<b>0</b>	<b>0</b>	<b>0</b>	<b>50,000</b>	<b>14,079</b>
452	Каматни плаќања кон домашни кредитори	50,000	14,079	0	0	0	0	0	0	0	0	50,000	14,079
<b>46</b>	<b>СУБВЕНЦИИ И ТРАНСФЕРИ</b>	<b>5,656,000</b>	<b>3,297,126</b>	<b>336,000</b>	<b>281,679</b>	<b>0</b>	<b>0</b>	<b>250,000</b>	<b>61,500</b>	<b>0</b>	<b>0</b>	<b>6,242,000</b>	<b>3,640,305</b>
463	Трансфери до невладини организации	490,000	43,505	0	0	0	0	0	0	0	0	490,000	43,505
464	Разни трансфери	5,166,000	3,253,621	336,000	281,679	0	0	250,000	61,500	0	0	5,752,000	3,596,800
<b>47</b>	<b>СОЦИЈАЛНИ БЕНЕФИЦИИ</b>	<b>150,000</b>	<b>47,774</b>	<b>0</b>	<b>0</b>	<b>0</b>	<b>0</b>	<b>0</b>	<b>0</b>	<b>0</b>	<b>0</b>	<b>150,000</b>	<b>47,774</b>
471	Социјални надоместоци	150,000	47,774	0	0	0	0	0	0	0	0	150,000	47,774
<b>48</b>	<b>КАПИТАЛНИ РАСХОДИ</b>	<b>44,210,000</b>	<b>24,513,539</b>	<b>525,000</b>	<b>499,980</b>	<b>880,000</b>	<b>14,878</b>	<b>0</b>	<b>0</b>	<b>0</b>	<b>0</b>	<b>45,615,000</b>	<b>25,028,397</b>
480	Купување на опрема и машини	300,000	29,771	430,000	430,000	250,000	0	0	0	0	0	980,000	459,771
482	Други градежни објекти	43,760,000	24,483,768	0	0	500,000	0	0	0	0	0	44,260,000	24,483,768
483	Купување на мебел	0	0	0	0	100,000	0	0	0	0	0	100,000	0
485	Вложувања и нефинансиски средства	0	0	95,000	69,980	30,000	14,878	0	0	0	0	125,000	84,858
486	Купување на возила	150,000	0	0	0	0	0	0	0	0	0	150,000	0
<b>49</b>	<b>ОТПЛАТА НА ГЛАВНИЦА</b>	<b>200,000</b>	<b>177,156</b>	<b>0</b>	<b>0</b>	<b>0</b>	<b>0</b>	<b>0</b>	<b>0</b>	<b>0</b>	<b>0</b>	<b>200,000</b>	<b>177,156</b>
491	Отплата на главнина до нерезидентни кредитори	200,000	177,156	0	0	0	0	0	0	0	0	200,000	177,156

Категорија Ставка	О П И С	Буџет 2013		Дотации 2013		Самофинансирачки активности 2013		Донации 2013		Кредити 2013		ВКУПНО 2013	
		План	Реализација	План	Реализација	План	Реализација	План	Реализација	План	Реализација	План	Реализација
<b>74101</b>	<b>КУМАНОВО</b>	<b>516,090,038</b>	<b>337,557,721</b>	<b>807,429,132</b>	<b>802,982,219</b>	<b>98,290,662</b>	<b>55,306,955</b>	<b>8,585,838</b>	<b>7,592,555</b>	<b>0</b>	<b>0</b>	<b>1,430,395,670</b>	<b>1,203,439,450</b>
<b>40</b>	<b>ПЛАТИ И НАДОМЕСТОЦИ</b>	<b>75,048,700</b>	<b>58,100,916</b>	<b>656,853,221</b>	<b>653,442,721</b>	<b>1,321,500</b>	<b>1,197,301</b>	<b>0</b>	<b>0</b>	<b>0</b>	<b>0</b>	<b>733,223,421</b>	<b>712,740,938</b>
401	Основни плати	49,492,200	36,952,761	479,185,991	476,681,371	970,000	877,002	0	0	0	0	529,648,191	514,511,134
402	Придонеси за социјално осигурување	16,803,500	13,390,121	177,667,230	176,761,350	351,500	320,299	0	0	0	0	194,822,230	190,471,770
404	Надоместоци	8,753,000	7,758,034	0	0	0	0	0	0	0	0	8,753,000	7,758,034
<b>41</b>	<b>РЕЗЕРВИ И НЕДЕФИНИРАНИ РАСХОДИ</b>	<b>5,200,000</b>	<b>1,827,920</b>	<b>0</b>	<b>0</b>	<b>0</b>	<b>0</b>	<b>0</b>	<b>0</b>	<b>0</b>	<b>0</b>	<b>5,200,000</b>	<b>1,827,920</b>
413	Тековни резерви (разновидни расходи)	5,200,000	1,827,920	0	0	0	0	0	0	0	0	5,200,000	1,827,920
<b>42</b>	<b>СТОКИ И УСЛУГИ</b>	<b>162,849,300</b>	<b>101,360,083</b>	<b>147,987,577</b>	<b>147,466,767</b>	<b>88,745,317</b>	<b>49,240,419</b>	<b>5,332,737</b>	<b>4,339,454</b>	<b>0</b>	<b>0</b>	<b>404,914,931</b>	<b>302,406,723</b>
420	Патни и дневни расходи	1,095,000	403,650	0	0	978,800	224,980	4,128,915	3,679,998	0	0	6,202,715	4,308,628
421	Комунални услуги, греење, комуникација и транспорт	49,835,000	42,330,895	49,903,128	49,797,485	6,560,369	3,410,566	0	0	0	0	106,298,497	95,538,946
423	Материјали и ситен инвентар	3,489,300	1,812,571	5,506,273	5,321,270	32,767,300	22,114,753	403,305	145,530	0	0	42,166,178	29,394,124
424	Поправки и тековно одржување	71,930,000	35,662,645	4,271,155	4,204,874	9,360,252	3,614,113	0	0	0	0	85,561,407	43,481,632
425	Договорни услуги	13,350,000	3,557,739	86,657,317	86,588,914	31,534,000	14,344,834	639,451	424,364	0	0	132,180,768	104,915,851
426	Други тековни расходи	9,950,000	5,026,549	1,083,704	1,000,066	2,162,596	816,144	161,066	89,562	0	0	13,357,366	6,932,321
427	Привремени вработувања	13,200,000	12,566,034	566,000	554,158	5,382,000	4,715,029	0	0	0	0	19,148,000	17,835,221
<b>46</b>	<b>СУБВЕНЦИИ И ТРАНСФЕРИ</b>	<b>59,850,000</b>	<b>33,934,008</b>	<b>696,000</b>	<b>551,890</b>	<b>15,000</b>	<b>6,666</b>	<b>0</b>	<b>0</b>	<b>0</b>	<b>0</b>	<b>60,561,000</b>	<b>34,492,564</b>
463	Трансфери до невладини организации	21,500,000	16,120,715	0	0	0	0	0	0	0	0	21,500,000	16,120,715
464	Разни трансфери	38,350,000	17,813,293	696,000	551,890	15,000	6,666	0	0	0	0	39,061,000	18,371,849
<b>47</b>	<b>СОЦИЈАЛНИ БЕНЕФИЦИИ</b>	<b>700,000</b>	<b>365,554</b>	<b>0</b>	<b>0</b>	<b>0</b>	<b>0</b>	<b>0</b>	<b>0</b>	<b>0</b>	<b>0</b>	<b>700,000</b>	<b>365,554</b>
471	Социјални надоместоци	700,000	365,554	0	0	0	0	0	0	0	0	700,000	365,554
<b>48</b>	<b>КАПИТАЛНИ РАСХОДИ</b>	<b>212,442,038</b>	<b>141,969,240</b>	<b>1,892,334</b>	<b>1,520,841</b>	<b>8,208,845</b>	<b>4,862,569</b>	<b>3,253,101</b>	<b>3,253,101</b>	<b>0</b>	<b>0</b>	<b>225,796,318</b>	<b>151,605,751</b>
480	Купување на опрема и машини	3,500,000	838,195	200,000	166,247	2,828,000	1,222,673	3,253,101	3,253,101	0	0	9,781,101	5,480,216
481	Градежни објекти	2,000,000	950,200	344,000	258,461	3,500,000	2,911,187	0	0	0	0	5,844,000	4,119,848
482	Други градежни објекти	200,442,038	137,324,160	100,000	100,000	216,000	196,000	0	0	0	0	200,758,038	137,620,160
483	Купување на мебел	500,000	200,000	688,014	451,911	1,053,000	36,260	0	0	0	0	2,241,014	688,171
485	Вложувања и нефинансиски средства	3,800,000	689,841	560,320	544,222	378,329	262,953	0	0	0	0	4,738,649	1,497,016
486	Купување на возила	2,200,000	1,966,844	0	0	233,516	233,496	0	0	0	0	2,433,516	2,200,340

Категорија Ставка	О П И С	Буџет 2013		Дотации 2013		Самофинансирачки активности 2013		Донации 2013		Кредити 2013		ВКУПНО 2013	
		План	Реализација	План	Реализација	План	Реализација	План	Реализација	План	Реализација	План	Реализација
<b>74201</b>	<b>ЛИПКОВО</b>	<b>89,606,577</b>	<b>50,494,270</b>	<b>184,214,017</b>	<b>176,845,072</b>	<b>995,000</b>	<b>70,012</b>	<b>35,714,000</b>	<b>12,377,590</b>	<b>0</b>	<b>0</b>	<b>310,529,594</b>	<b>239,786,944</b>
<b>40</b>	<b>ПЛАТИ И НАДОМЕСТОЦИ</b>	<b>14,024,329</b>	<b>13,303,717</b>	<b>148,242,082</b>	<b>146,639,858</b>	<b>0</b>	<b>0</b>	<b>0</b>	<b>0</b>	<b>0</b>	<b>0</b>	<b>162,266,411</b>	<b>159,943,575</b>
401	Основни плати	9,011,052	8,574,899	108,264,926	107,043,641	0	0	0	0	0	0	117,275,978	115,618,540
402	Придонеси за социјално осигурување	3,163,277	3,105,818	39,977,156	39,596,217	0	0	0	0	0	0	43,140,433	42,702,035
404	Надоместоци	1,850,000	1,623,000	0	0	0	0	0	0	0	0	1,850,000	1,623,000
<b>41</b>	<b>РЕЗЕРВИ И НЕДЕФИНИРАНИ РАСХОДИ</b>	<b>700,000</b>	<b>236,870</b>	<b>0</b>	<b>0</b>	<b>0</b>	<b>0</b>	<b>0</b>	<b>0</b>	<b>0</b>	<b>0</b>	<b>700,000</b>	<b>236,870</b>
413	Тековни резерви (разновидни расходи)	700,000	236,870	0	0	0	0	0	0	0	0	700,000	236,870
<b>42</b>	<b>СТОКИ И УСЛУГИ</b>	<b>10,890,000</b>	<b>8,707,757</b>	<b>22,464,935</b>	<b>21,606,770</b>	<b>995,000</b>	<b>70,012</b>	<b>1,314,000</b>	<b>418,408</b>	<b>0</b>	<b>0</b>	<b>35,663,935</b>	<b>30,802,947</b>
420	Патни и дневни расходи	290,000	51,650	35,000	35,000	85,000	0	44,000	7,380	0	0	454,000	94,030
421	Комунални услуги, греење, комуникација и транспорт	4,925,000	4,287,060	10,962,585	10,833,395	165,000	3,615	0	0	0	0	16,052,585	15,124,070
423	Материјали и ситен инвентар	1,405,000	1,286,290	2,126,000	1,687,766	50,000	20,000	0	0	0	0	3,581,000	2,994,056
424	Поправки и тековно одржување	1,615,000	1,159,704	1,483,600	1,403,947	160,000	0	0	0	0	0	3,258,600	2,563,651
425	Договорни услуги	1,025,000	873,043	7,559,750	7,537,610	535,000	46,397	570,000	241,575	0	0	9,689,750	8,698,625
426	Други тековни расходи	1,250,000	789,906	298,000	109,052	0	0	700,000	169,453	0	0	2,248,000	1,068,411
427	Привремени вработувања	380,000	260,104	0	0	0	0	0	0	0	0	380,000	260,104
<b>46</b>	<b>СУБВЕНЦИИ И ТРАНСФЕРИ</b>	<b>2,464,640</b>	<b>936,110</b>	<b>770,000</b>	<b>645,588</b>	<b>0</b>	<b>0</b>	<b>7,400,000</b>	<b>2,448,996</b>	<b>0</b>	<b>0</b>	<b>10,634,640</b>	<b>4,030,694</b>
461	Субвенции за јавни претпријатија	0	0	0	0	0	0	0	0	0	0	0	0
463	Трансфери до невладини организации	170,000	20,000	0	0	0	0	0	0	0	0	170,000	20,000
464	Разни трансфери	2,294,640	916,110	770,000	645,588	0	0	7,400,000	2,448,996	0	0	10,464,640	4,010,694
<b>48</b>	<b>КАПИТАЛНИ РАСХОДИ</b>	<b>61,527,608</b>	<b>27,309,816</b>	<b>12,737,000</b>	<b>7,952,856</b>	<b>0</b>	<b>0</b>	<b>27,000,000</b>	<b>9,510,186</b>	<b>0</b>	<b>0</b>	<b>101,264,608</b>	<b>44,772,858</b>
480	Купување на опрема и машини	0	0	190,000	79,750	0	0	0	0	0	0	190,000	79,750
481	Градежни објекти	0	0	215,000	0	0	0	0	0	0	0	215,000	0
482	Други градежни објекти	60,627,608	26,569,350	12,132,000	7,748,114	0	0	27,000,000	9,510,186	0	0	99,759,608	43,827,650
483	Купување на мебел	0	0	120,000	74,992	0	0	0	0	0	0	120,000	74,992
485	Вложувања и нефинансиски средства	100,000	0	80,000	50,000	0	0	0	0	0	0	180,000	50,000
486	Купување на возила	800,000	740,466	0	0	0	0	0	0	0	0	800,000	740,466

Категорија Ставка	О П И С	Буџет 2013		Дотации 2013		Самофинансирачки активности 2013		Донации 2013		Кредити 2013		ВКУПНО 2013	
		План	Реализација	План	Реализација	План	Реализација	План	Реализација	План	Реализација	План	Реализација
<b>74301</b>	<b>ЛОЗОВО</b>	<b>19,542,348</b>	<b>15,705,754</b>	<b>17,382,851</b>	<b>17,111,550</b>	<b>515,000</b>	<b>299,348</b>	<b>54,546</b>	<b>24,546</b>	<b>0</b>	<b>0</b>	<b>37,494,745</b>	<b>33,141,198</b>
<b>40</b>	<b>ПЛАТИ И НАДОМЕСТОЦИ</b>	<b>5,920,000</b>	<b>5,755,203</b>	<b>12,690,000</b>	<b>12,683,090</b>	<b>0</b>	<b>0</b>	<b>0</b>	<b>0</b>	<b>0</b>	<b>0</b>	<b>18,610,000</b>	<b>18,438,293</b>
401	Основни плати	3,696,000	3,585,675	9,263,000	9,258,626	0	0	0	0	0	0	12,959,000	12,844,301
402	Придонеси за социјално осигурување	1,324,000	1,278,635	3,427,000	3,424,464	0	0	0	0	0	0	4,751,000	4,703,099
404	Надоместоци	900,000	890,893	0	0	0	0	0	0	0	0	900,000	890,893
<b>41</b>	<b>РЕЗЕРВИ И НЕДЕФИНИРАНИ РАСХОДИ</b>	<b>250,000</b>	<b>48,090</b>	<b>0</b>	<b>0</b>	<b>0</b>	<b>0</b>	<b>0</b>	<b>0</b>	<b>0</b>	<b>0</b>	<b>250,000</b>	<b>48,090</b>
413	Тековни резерви (разновидни расходи)	250,000	48,090	0	0	0	0	0	0	0	0	250,000	48,090
<b>42</b>	<b>СТОКИ И УСЛУГИ</b>	<b>5,736,015</b>	<b>3,399,386</b>	<b>4,012,500</b>	<b>3,788,840</b>	<b>515,000</b>	<b>299,348</b>	<b>54,546</b>	<b>24,546</b>	<b>0</b>	<b>0</b>	<b>10,318,061</b>	<b>7,512,120</b>
420	Патни и дневни расходи	137,000	13,840	15,000	10,000	0	0	0	0	0	0	152,000	23,840
421	Комунални услуги, греење, комуникација и транспорт	2,480,515	1,714,170	1,304,000	1,272,533	0	0	0	0	0	0	3,784,515	2,986,703
423	Материјали и ситен инвентар	910,500	487,733	711,400	580,896	290,000	157,230	0	0	0	0	1,911,900	1,225,859
424	Поправки и тековно одржување	870,000	239,774	280,000	244,989	0	0	0	0	0	0	1,150,000	484,763
425	Договорни услуги	628,000	417,586	1,594,000	1,592,904	215,000	142,118	49,546	24,546	0	0	2,486,546	2,177,154
426	Други тековни расходи	470,000	293,542	108,100	87,518	10,000	0	5,000	0	0	0	593,100	381,060
427	Привремени вработувања	240,000	232,741	0	0	0	0	0	0	0	0	240,000	232,741
<b>46</b>	<b>СУБВЕНЦИИ И ТРАНСФЕРИ</b>	<b>1,670,000</b>	<b>1,533,981</b>	<b>0</b>	<b>0</b>	<b>0</b>	<b>0</b>	<b>0</b>	<b>0</b>	<b>0</b>	<b>0</b>	<b>1,670,000</b>	<b>1,533,981</b>
463	Трансфери до невладини организации	470,000	450,000	0	0	0	0	0	0	0	0	470,000	450,000
464	Разни трансфери	1,200,000	1,083,981	0	0	0	0	0	0	0	0	1,200,000	1,083,981
<b>47</b>	<b>СОЦИЈАЛНИ БЕНЕФИЦИИ</b>	<b>340,000</b>	<b>273,650</b>	<b>0</b>	<b>0</b>	<b>0</b>	<b>0</b>	<b>0</b>	<b>0</b>	<b>0</b>	<b>0</b>	<b>340,000</b>	<b>273,650</b>
471	Социјални надоместоци	340,000	273,650	0	0	0	0	0	0	0	0	340,000	273,650
<b>48</b>	<b>КАПИТАЛНИ РАСХОДИ</b>	<b>4,293,000</b>	<b>3,362,111</b>	<b>680,351</b>	<b>639,620</b>	<b>0</b>	<b>0</b>	<b>0</b>	<b>0</b>	<b>0</b>	<b>0</b>	<b>4,973,351</b>	<b>4,001,731</b>
480	Купување на опрема и машини	68,000	65,636	425,000	384,270	0	0	0	0	0	0	493,000	449,906
482	Други градежни објекти	4,045,000	3,141,055	255,351	255,350	0	0	0	0	0	0	4,300,351	3,396,405
485	Вложувања и нефинансиски средства	10,000	8,000	0	0	0	0	0	0	0	0	10,000	8,000
486	Купување на возила	170,000	147,420	0	0	0	0	0	0	0	0	170,000	147,420
<b>49</b>	<b>ОТПЛАТА НА ГЛАВНИЦА</b>	<b>1,333,333</b>	<b>1,333,333</b>	<b>0</b>	<b>0</b>	<b>0</b>	<b>0</b>	<b>0</b>	<b>0</b>	<b>0</b>	<b>0</b>	<b>1,333,333</b>	<b>1,333,333</b>
493	Отплата на главнина до други нивоа на власт	1,333,333	1,333,333	0	0	0	0	0	0	0	0	1,333,333	1,333,333

Категорија Ставка	О П И С	Буџет 2013		Дотации 2013		Самофинансирачки активности 2013		Донации 2013		Кредити 2013		ВКУПНО 2013	
		План	Реализација	План	Реализација	План	Реализација	План	Реализација	План	Реализација	План	Реализација
<b>74401</b>	<b>МАВРОВО И РОСТУШЕ</b>	<b>58,915,378</b>	<b>43,002,568</b>	<b>75,403,484</b>	<b>72,726,234</b>	<b>230,000</b>	<b>79,300</b>	<b>3,730,000</b>	<b>3,207,364</b>	<b>14,700,000</b>	<b>0</b>	<b>152,978,862</b>	<b>119,015,466</b>
<b>40</b>	<b>ПЛАТИ И НАДОМЕСТОЦИ</b>	<b>13,935,000</b>	<b>12,433,595</b>	<b>60,933,453</b>	<b>59,561,780</b>	<b>0</b>	<b>0</b>	<b>0</b>	<b>0</b>	<b>0</b>	<b>0</b>	<b>74,868,453</b>	<b>71,995,375</b>
401	Основни плати	8,895,000	7,754,974	44,431,003	43,480,016	0	0	0	0	0	0	53,326,003	51,234,990
402	Придонеси за социјално осигурување	3,040,000	2,761,207	16,502,450	16,081,764	0	0	0	0	0	0	19,542,450	18,842,971
404	Надоместоци	2,000,000	1,917,414	0	0	0	0	0	0	0	0	2,000,000	1,917,414
<b>41</b>	<b>РЕЗЕРВИ И НЕДЕФИНИРАНИ РАСХОДИ</b>	<b>740,000</b>	<b>345,724</b>	<b>0</b>	<b>0</b>	<b>0</b>	<b>0</b>	<b>0</b>	<b>0</b>	<b>0</b>	<b>0</b>	<b>740,000</b>	<b>345,724</b>
412	Постојана резерва (непредвидливи расходи)	490,000	105,375	0	0	0	0	0	0	0	0	490,000	105,375
413	Тековни резерви (разновидни расходи)	250,000	240,349	0	0	0	0	0	0	0	0	250,000	240,349
<b>42</b>	<b>СТОКИ И УСЛУГИ</b>	<b>27,280,378</b>	<b>20,509,679</b>	<b>10,910,031</b>	<b>10,007,011</b>	<b>230,000</b>	<b>79,300</b>	<b>0</b>	<b>0</b>	<b>0</b>	<b>0</b>	<b>38,420,409</b>	<b>30,595,990</b>
420	Патни и дневни расходи	1,005,000	640,846	721,000	687,750	0	0	0	0	0	0	1,726,000	1,328,596
421	Комунални услуги, греење, комуникација и транспорт	7,940,000	6,887,011	3,231,900	2,496,599	0	0	0	0	0	0	11,171,900	9,383,610
423	Материјали и ситен инвентар	1,585,000	1,456,892	1,087,000	1,073,244	50,000	0	0	0	0	0	2,722,000	2,530,136
424	Поправки и тековно одржување	9,375,000	6,406,232	824,131	707,994	0	0	0	0	0	0	10,199,131	7,114,226
425	Договорни услуги	4,885,378	2,615,184	4,916,000	4,911,424	180,000	79,300	0	0	0	0	9,981,378	7,605,908
426	Други тековни расходи	1,640,000	1,653,963	130,000	130,000	0	0	0	0	0	0	1,770,000	1,783,963
427	Привремени вработувања	850,000	849,551	0	0	0	0	0	0	0	0	850,000	849,551
<b>46</b>	<b>СУБВЕНЦИИ И ТРАНСФЕРИ</b>	<b>1,690,000</b>	<b>1,378,054</b>	<b>480,000</b>	<b>338,000</b>	<b>0</b>	<b>0</b>	<b>0</b>	<b>0</b>	<b>0</b>	<b>0</b>	<b>2,170,000</b>	<b>1,716,054</b>
461	Субвенции за јавни претпријатија	60,000	0	0	0	0	0	0	0	0	0	60,000	0
463	Трансфери до невладини организации	480,000	315,942	0	0	0	0	0	0	0	0	480,000	315,942
464	Разни трансфери	1,150,000	1,062,112	480,000	338,000	0	0	0	0	0	0	1,630,000	1,400,112
<b>47</b>	<b>СОЦИЈАЛНИ БЕНЕФИЦИИ</b>	<b>150,000</b>	<b>128,000</b>	<b>0</b>	<b>0</b>	<b>0</b>	<b>0</b>	<b>0</b>	<b>0</b>	<b>0</b>	<b>0</b>	<b>150,000</b>	<b>128,000</b>
471	Социјални надоместоци	150,000	128,000	0	0	0	0	0	0	0	0	150,000	128,000
<b>48</b>	<b>КАПИТАЛНИ РАСХОДИ</b>	<b>15,120,000</b>	<b>8,207,516</b>	<b>3,080,000</b>	<b>2,819,443</b>	<b>0</b>	<b>0</b>	<b>3,730,000</b>	<b>3,207,364</b>	<b>14,700,000</b>	<b>0</b>	<b>36,630,000</b>	<b>14,234,323</b>
480	Купување на опрема и машини	2,060,000	1,158,763	120,000	74,948	0	0	280,000	200,000	0	0	2,460,000	1,433,711
481	Градежни објекти	1,700,000	245,167	2,800,000	2,598,593	0	0	0	0	0	0	4,500,000	2,843,760
482	Други градежни објекти	11,310,000	6,803,586	30,000	27,300	0	0	3,450,000	3,007,364	14,700,000	0	29,490,000	9,838,250
483	Купување на мебел	50,000	0	130,000	118,602	0	0	0	0	0	0	180,000	118,602

Категорија Ставка	О П И С	Буџет 2013		Дотации 2013		Самофинансирачки активности 2013		Донации 2013		Кредити 2013		ВКУПНО 2013	
		План	Реализација	План	Реализација	План	Реализација	План	Реализација	План	Реализација	План	Реализација
<b>74501</b>	<b>МАКЕДОНСКИ БРОД</b>	<b>94,701,230</b>	<b>42,585,687</b>	<b>64,342,112</b>	<b>63,517,940</b>	<b>7,459,300</b>	<b>4,742,023</b>	<b>103,256,240</b>	<b>3,427,840</b>	<b>0</b>	<b>0</b>	<b>269,758,882</b>	<b>114,273,490</b>
<b>40</b>	<b>ПЛАТИ И НАДОМЕСТОЦИ</b>	<b>26,535,800</b>	<b>23,590,523</b>	<b>50,254,976</b>	<b>49,544,634</b>	<b>0</b>	<b>0</b>	<b>0</b>	<b>0</b>	<b>0</b>	<b>0</b>	<b>76,790,776</b>	<b>73,135,157</b>
401	Основни плати	18,472,500	16,822,733	36,603,528	36,068,588	0	0	0	0	0	0	55,076,028	52,891,321
402	Придонеси за социјално осигурување	6,713,300	6,133,109	13,651,448	13,476,046	0	0	0	0	0	0	20,364,748	19,609,155
404	Надоместоци	1,350,000	634,681	0	0	0	0	0	0	0	0	1,350,000	634,681
<b>41</b>	<b>РЕЗЕРВИ И НЕДЕФИНИРАНИ РАСХОДИ</b>	<b>250,000</b>	<b>0</b>	<b>0</b>	<b>0</b>	<b>0</b>	<b>0</b>	<b>0</b>	<b>0</b>	<b>0</b>	<b>0</b>	<b>250,000</b>	<b>0</b>
412	Постојана резерва (непредвидливи расходи)	100,000	0	0	0	0	0	0	0	0	0	100,000	0
413	Тековни резерви (разновидни расходи)	150,000	0	0	0	0	0	0	0	0	0	150,000	0
<b>42</b>	<b>СТОКИ И УСЛУГИ</b>	<b>22,274,700</b>	<b>6,551,501</b>	<b>12,026,489</b>	<b>12,071,632</b>	<b>6,769,300</b>	<b>4,608,726</b>	<b>378,900</b>	<b>378,900</b>	<b>0</b>	<b>0</b>	<b>41,449,389</b>	<b>23,610,759</b>
420	Патни и дневни расходи	265,000	18,405	58,000	45,175	55,000	5,000	0	0	0	0	378,000	68,580
421	Комунални услуги, греење, комуникација и транспорт	9,547,800	2,787,308	4,787,082	4,746,925	1,901,200	1,121,947	62,000	62,000	0	0	16,298,082	8,718,180
423	Материјали и ситен инвентар	1,012,000	425,332	710,498	696,667	3,079,500	2,466,168	38,800	38,800	0	0	4,840,798	3,626,967
424	Поправки и тековно одржување	6,731,400	2,159,098	920,229	919,218	639,000	113,609	0	0	0	0	8,290,629	3,191,925
425	Договорни услуги	3,146,000	338,873	4,344,680	4,482,195	372,600	314,845	230,100	230,100	0	0	8,093,380	5,366,013
426	Други тековни расходи	1,176,500	628,552	264,000	253,194	360,000	258,331	48,000	48,000	0	0	1,848,500	1,188,077
427	Привремени вработувања	396,000	193,933	942,000	928,258	362,000	328,826	0	0	0	0	1,700,000	1,451,017
<b>46</b>	<b>СУБВЕНЦИИ И ТРАНСФЕРИ</b>	<b>10,067,400</b>	<b>5,769,625</b>	<b>934,520</b>	<b>804,798</b>	<b>162,000</b>	<b>61,309</b>	<b>33,940</b>	<b>33,940</b>	<b>0</b>	<b>0</b>	<b>11,197,860</b>	<b>6,669,672</b>
463	Трансфери до невладини организации	485,000	54,600	0	0	0	0	0	0	0	0	485,000	54,600
464	Разни трансфери	9,582,400	5,715,025	934,520	804,798	162,000	61,309	33,940	33,940	0	0	10,712,860	6,615,072
<b>48</b>	<b>КАПИТАЛНИ РАСХОДИ</b>	<b>35,573,330</b>	<b>6,674,038</b>	<b>1,126,127</b>	<b>1,096,876</b>	<b>528,000</b>	<b>71,988</b>	<b>102,843,400</b>	<b>3,015,000</b>	<b>0</b>	<b>0</b>	<b>140,070,857</b>	<b>10,857,902</b>
480	Купување на опрема и машини	780,500	283,773	142,000	125,000	348,000	71,988	0	0	0	0	1,270,500	480,761
482	Други градежни објекти	32,280,830	5,901,765	145,000	134,149	0	0	102,843,400	3,015,000	0	0	135,269,230	9,050,914
483	Купување на мебел	50,000	0	77,280	76,699	30,000	0	0	0	0	0	157,280	76,699
485	Вложувања и нефинансиски средства	1,462,000	488,500	819	0	0	0	0	0	0	0	1,462,819	488,500
486	Купување на возила	1,000,000	0	761,028	761,028	150,000	0	0	0	0	0	1,911,028	761,028

Категорија Ставка	О П И С	Буџет 2013		Дотации 2013		Самофинансирачки активности 2013		Донации 2013		Кредити 2013		ВКУПНО 2013	
		План	Реализација	План	Реализација	План	Реализација	План	Реализација	План	Реализација	План	Реализација
<b>74601</b>	<b>МАКЕДОНСКА КАМЕНИЦА</b>	<b>156,439,000</b>	<b>119,228,990</b>	<b>65,720,838</b>	<b>63,087,989</b>	<b>5,410,800</b>	<b>2,616,207</b>	<b>39,306,831</b>	<b>11,140,320</b>	<b>0</b>	<b>0</b>	<b>266,877,469</b>	<b>196,073,506</b>
<b>40</b>	<b>ПЛАТИ И НАДОМЕСТОЦИ</b>	<b>12,978,000</b>	<b>11,703,502</b>	<b>47,482,412</b>	<b>45,898,215</b>	<b>0</b>	<b>0</b>	<b>0</b>	<b>0</b>	<b>0</b>	<b>0</b>	<b>60,460,412</b>	<b>57,601,717</b>
401	Основни плати	8,270,000	7,739,367	34,653,444	33,506,235	0	0	0	0	0	0	42,923,444	41,245,602
402	Придонеси за социјално осигурување	3,308,000	2,783,856	12,828,968	12,391,980	0	0	0	0	0	0	16,136,968	15,175,836
404	Надоместоци	1,400,000	1,180,279	0	0	0	0	0	0	0	0	1,400,000	1,180,279
<b>42</b>	<b>СТОКИ И УСЛУГИ</b>	<b>33,066,000</b>	<b>29,756,908</b>	<b>17,003,426</b>	<b>15,984,774</b>	<b>5,030,800</b>	<b>2,424,903</b>	<b>2,229,820</b>	<b>204,348</b>	<b>0</b>	<b>0</b>	<b>57,330,046</b>	<b>48,370,933</b>
420	Патни и дневни расходи	90,000	32,157	44,450	44,450	60,000	32,259	24,400	0	0	0	218,850	108,866
421	Комунални услуги, греење, комуникација и транспорт	9,545,000	8,494,247	7,338,777	6,768,630	54,800	54,740	6,100	5,584	0	0	16,944,677	15,323,201
423	Материјали и ситен инвентар	7,372,000	6,469,501	1,641,699	1,546,977	2,060,000	1,442,702	54,900	18,514	0	0	11,128,599	9,477,694
424	Поправки и тековно одржување	8,913,000	8,243,261	171,000	171,000	200,000	135,938	0	0	0	0	9,284,000	8,550,199
425	Договорни услуги	2,986,000	2,708,399	7,137,500	6,824,150	1,876,000	535,711	485,970	17,593	0	0	12,485,470	10,085,853
426	Други тековни расходи	1,060,000	1,054,950	440,000	403,997	780,000	223,553	1,308,450	0	0	0	3,588,450	1,682,500
427	Привремени вработувања	3,100,000	2,754,393	230,000	225,570	0	0	350,000	162,657	0	0	3,680,000	3,142,620
<b>46</b>	<b>СУБВЕНЦИИ И ТРАНСФЕРИ</b>	<b>11,095,000</b>	<b>9,315,988</b>	<b>315,000</b>	<b>315,000</b>	<b>180,000</b>	<b>0</b>	<b>17,000,000</b>	<b>911,336</b>	<b>0</b>	<b>0</b>	<b>28,590,000</b>	<b>10,542,324</b>
464	Разни трансфери	11,095,000	9,315,988	315,000	315,000	180,000	0	17,000,000	911,336	0	0	28,590,000	10,542,324
<b>47</b>	<b>СОЦИЈАЛНИ БЕНЕФИЦИИ</b>	<b>600,000</b>	<b>600,000</b>	<b>0</b>	<b>0</b>	<b>0</b>	<b>0</b>	<b>0</b>	<b>0</b>	<b>0</b>	<b>0</b>	<b>600,000</b>	<b>600,000</b>
471	Социјални надоместоци	600,000	600,000	0	0	0	0	0	0	0	0	600,000	600,000
<b>48</b>	<b>КАПИТАЛНИ РАСХОДИ</b>	<b>98,700,000</b>	<b>67,852,592</b>	<b>920,000</b>	<b>890,000</b>	<b>200,000</b>	<b>191,304</b>	<b>20,077,011</b>	<b>10,024,636</b>	<b>0</b>	<b>0</b>	<b>119,897,011</b>	<b>78,958,532</b>
480	Купување на опрема и машини	230,000	216,577	920,000	890,000	200,000	191,304	0	0	0	0	1,350,000	1,297,881
482	Други градежни објекти	97,840,000	67,019,992	0	0	0	0	20,077,011	10,024,636	0	0	117,917,011	77,044,628
485	Вложувања и нефинансиски средства	630,000	616,023	0	0	0	0	0	0	0	0	630,000	616,023

Категорија Ставка	О П И С	Буџет 2013		Дотации 2013		Самофинансирачки активности 2013		Донации 2013		Кредити 2013		ВКУПНО 2013	
		План	Реализација	План	Реализација	План	Реализација	План	Реализација	План	Реализација	План	Реализација
<b>74701</b>	<b>МОГИЛА</b>	<b>50,517,584</b>	<b>30,615,152</b>	<b>35,219,003</b>	<b>34,948,430</b>	<b>3,256,000</b>	<b>277,663</b>	<b>7,808,000</b>	<b>3,579,979</b>	<b>4,500,000</b>	<b>2,335,462</b>	<b>101,300,587</b>	<b>71,756,686</b>
<b>40</b>	<b>ПЛАТИ И НАДОМЕСТОЦИ</b>	<b>7,982,584</b>	<b>6,954,159</b>	<b>32,898,725</b>	<b>32,848,486</b>	<b>0</b>	<b>0</b>	<b>0</b>	<b>0</b>	<b>0</b>	<b>0</b>	<b>40,881,309</b>	<b>39,802,645</b>
401	Основни плати	4,595,000	4,143,795	24,015,810	23,979,239	0	0	0	0	0	0	28,610,810	28,123,034
402	Придонеси за социјално осигурување	1,633,000	1,480,889	8,882,915	8,869,247	0	0	0	0	0	0	10,515,915	10,350,136
403	Останати придонеси од плати	584	0	0	0	0	0	0	0	0	0	584	0
404	Надоместоци	1,754,000	1,329,475	0	0	0	0	0	0	0	0	1,754,000	1,329,475
<b>41</b>	<b>РЕЗЕРВИ И НЕДЕФИНИРАНИ РАСХОДИ</b>	<b>150,000</b>	<b>0</b>	<b>0</b>	<b>0</b>	<b>0</b>	<b>0</b>	<b>0</b>	<b>0</b>	<b>0</b>	<b>0</b>	<b>150,000</b>	<b>0</b>
412	Постојана резерва (непредвидливи расходи)	100,000	0	0	0	0	0	0	0	0	0	100,000	0
413	Тековни резерви (разновидни расходи)	50,000	0	0	0	0	0	0	0	0	0	50,000	0
<b>42</b>	<b>СТОКИ И УСЛУГИ</b>	<b>11,665,000</b>	<b>8,352,570</b>	<b>2,320,278</b>	<b>2,099,944</b>	<b>3,167,000</b>	<b>277,663</b>	<b>108,000</b>	<b>34,662</b>	<b>0</b>	<b>0</b>	<b>17,260,278</b>	<b>10,764,839</b>
420	Патни и дневни расходи	510,000	162,103	0	0	88,000	9,743	0	0	0	0	598,000	171,846
421	Комунални услуги, греење, комуникација и транспорт	5,725,000	4,299,130	1,503,188	1,502,804	182,000	100,152	0	0	0	0	7,410,188	5,902,086
423	Материјали и ситен инвентар	550,000	543,485	42,368	38,126	996,000	118,526	0	0	0	0	1,588,368	700,137
424	Поправки и тековно одржување	2,090,000	1,443,413	14,856	10,856	122,000	0	0	0	0	0	2,226,856	1,454,269
425	Договорни услуги	1,440,000	648,721	751,619	540,165	1,485,000	32,999	108,000	34,662	0	0	3,784,619	1,256,547
426	Други тековни расходи	1,000,000	987,749	8,247	7,993	294,000	16,243	0	0	0	0	1,302,247	1,011,985
427	Привремени вработувања	350,000	267,969	0	0	0	0	0	0	0	0	350,000	267,969
<b>45</b>	<b>КАМАТНИ ПЛАЌАЊА</b>	<b>95,000</b>	<b>30,670</b>	<b>0</b>	<b>0</b>	<b>0</b>	<b>0</b>	<b>0</b>	<b>0</b>	<b>0</b>	<b>0</b>	<b>95,000</b>	<b>30,670</b>
452	Каматни плаќања кон домашни кредитори	95,000	30,670	0	0	0	0	0	0	0	0	95,000	30,670
<b>46</b>	<b>СУБВЕНЦИИ И ТРАНСФЕРИ</b>	<b>7,260,000</b>	<b>4,465,260</b>	<b>0</b>	<b>0</b>	<b>20,000</b>	<b>0</b>	<b>0</b>	<b>0</b>	<b>0</b>	<b>0</b>	<b>7,280,000</b>	<b>4,465,260</b>
461	Субвенции за јавни претпријатија	350,000	348,429	0	0	0	0	0	0	0	0	350,000	348,429
463	Трансфери до невладини организации	780,000	625,150	0	0	0	0	0	0	0	0	780,000	625,150
464	Разни трансфери	6,130,000	3,491,681	0	0	20,000	0	0	0	0	0	6,150,000	3,491,681
<b>47</b>	<b>СОЦИЈАЛНИ БЕНЕФИЦИИ</b>	<b>100,000</b>	<b>97,769</b>	<b>0</b>	<b>0</b>	<b>0</b>	<b>0</b>	<b>0</b>	<b>0</b>	<b>0</b>	<b>0</b>	<b>100,000</b>	<b>97,769</b>
471	Социјални надоместоци	100,000	97,769	0	0	0	0	0	0	0	0	100,000	97,769
<b>48</b>	<b>КАПИТАЛНИ РАСХОДИ</b>	<b>23,265,000</b>	<b>10,714,724</b>	<b>0</b>	<b>0</b>	<b>69,000</b>	<b>0</b>	<b>7,700,000</b>	<b>3,545,317</b>	<b>4,500,000</b>	<b>2,335,462</b>	<b>35,534,000</b>	<b>16,595,503</b>
480	Купување на опрема и машини	650,000	313,710	0	0	0	0	2,200,000	0	2,000,000	0	4,850,000	313,710
482	Други градежни објекти	21,615,000	9,547,028	0	0	0	0	5,500,000	3,545,317	2,500,000	2,335,462	29,615,000	15,427,807
483	Купување на мебел	100,000	21,011	0	0	50,000	0	0	0	0	0	150,000	21,011
485	Вложувања и нефинансиски средства	50,000	0	0	0	19,000	0	0	0	0	0	69,000	0
486	Купување на возила	850,000	832,975	0	0	0	0	0	0	0	0	850,000	832,975



Категорија Ставка	О П И С	Буџет 2013		Дотации 2013		Самофинансирачки активности 2013		Донации 2013		Кредити 2013		ВКУПНО 2013	
		План	Реализација	План	Реализација	План	Реализација	План	Реализација	План	Реализација	План	Реализација
<b>74801</b>	<b>НЕГОТИНО</b>	<b>169,928,389</b>	<b>87,927,137</b>	<b>159,334,404</b>	<b>155,930,110</b>	<b>11,151,000</b>	<b>6,961,439</b>	<b>8,526,540</b>	<b>8,155,077</b>	<b>0</b>	<b>0</b>	<b>348,940,333</b>	<b>258,973,763</b>
<b>40</b>	<b>ПЛАТИ И НАДОМЕСТОЦИ</b>	<b>23,791,000</b>	<b>18,868,395</b>	<b>118,193,594</b>	<b>117,245,200</b>	<b>0</b>	<b>0</b>	<b>0</b>	<b>0</b>	<b>0</b>	<b>0</b>	<b>141,984,594</b>	<b>136,113,595</b>
401	Основни плати	15,277,000	12,353,266	86,070,448	85,453,702	0	0	0	0	0	0	101,347,448	97,806,968
402	Придонеси за социјално осигурување	5,914,000	4,517,513	32,123,146	31,791,498	0	0	0	0	0	0	38,037,146	36,309,011
404	Надоместоци	2,600,000	1,997,616	0	0	0	0	0	0	0	0	2,600,000	1,997,616
<b>41</b>	<b>РЕЗЕРВИ И НЕДЕФИНИРАНИ РАСХОДИ</b>	<b>1,000,000</b>	<b>75,000</b>	<b>0</b>	<b>0</b>	<b>0</b>	<b>0</b>	<b>0</b>	<b>0</b>	<b>0</b>	<b>0</b>	<b>1,000,000</b>	<b>75,000</b>
412	Постојана резерва (непредвидливи расходи)	500,000	0	0	0	0	0	0	0	0	0	500,000	0
413	Тековни резерви (разновидни расходи)	500,000	75,000	0	0	0	0	0	0	0	0	500,000	75,000
<b>42</b>	<b>СТОКИ И УСЛУГИ</b>	<b>51,071,500</b>	<b>27,937,362</b>	<b>40,670,810</b>	<b>38,225,667</b>	<b>10,951,000</b>	<b>6,911,104</b>	<b>876,540</b>	<b>740,316</b>	<b>0</b>	<b>0</b>	<b>103,569,850</b>	<b>73,814,449</b>
420	Патни и дневни расходи	1,190,000	468,041	155,000	132,797	160,000	96,996	633,540	566,076	0	0	2,138,540	1,263,910
421	Комунални услуги, греење, комуникација и транспорт	18,363,000	14,767,730	14,706,000	13,733,014	1,282,000	1,272,938	0	0	0	0	34,351,000	29,773,682
423	Материјали и ситен инвентар	2,784,000	2,014,706	2,005,156	1,890,592	5,195,000	4,153,889	0	0	0	0	9,984,156	8,059,187
424	Поправки и тековно одржување	13,380,000	3,176,280	9,315,009	8,514,491	970,000	407,182	0	0	0	0	23,665,009	12,097,953
425	Договорни услуги	9,401,500	4,224,498	12,755,780	12,552,515	2,724,000	586,160	167,000	130,300	0	0	25,048,280	17,493,473
426	Други тековни расходи	4,503,000	2,029,117	563,600	472,136	620,000	393,939	76,000	43,940	0	0	5,762,600	2,939,132
427	Привремени вработувања	1,450,000	1,256,990	1,170,265	930,122	0	0	0	0	0	0	2,620,265	2,187,112
<b>46</b>	<b>СУБВЕНЦИИ И ТРАНСФЕРИ</b>	<b>7,819,050</b>	<b>5,287,997</b>	<b>470,000</b>	<b>459,243</b>	<b>0</b>	<b>0</b>	<b>2,250,000</b>	<b>2,246,361</b>	<b>0</b>	<b>0</b>	<b>10,539,050</b>	<b>7,993,601</b>
463	Трансфери до невладини организации	1,259,500	106,000	0	0	0	0	0	0	0	0	1,259,500	106,000
464	Разни трансфери	6,559,550	5,181,997	470,000	459,243	0	0	2,250,000	2,246,361	0	0	9,279,550	7,887,601
<b>47</b>	<b>СОЦИЈАЛНИ БЕНЕФИЦИИ</b>	<b>1,570,000</b>	<b>847,322</b>	<b>0</b>	<b>0</b>	<b>0</b>	<b>0</b>	<b>0</b>	<b>0</b>	<b>0</b>	<b>0</b>	<b>1,570,000</b>	<b>847,322</b>
471	Социјални надоместоци	1,570,000	847,322	0	0	0	0	0	0	0	0	1,570,000	847,322
<b>48</b>	<b>КАПИТАЛНИ РАСХОДИ</b>	<b>84,676,839</b>	<b>34,911,061</b>	<b>0</b>	<b>0</b>	<b>200,000</b>	<b>50,335</b>	<b>5,400,000</b>	<b>5,168,400</b>	<b>0</b>	<b>0</b>	<b>90,276,839</b>	<b>40,129,796</b>
480	Купување на опрема и машини	3,325,000	1,136,835	0	0	0	0	700,000	696,200	0	0	4,025,000	1,833,035
482	Други градежни објекти	78,641,839	32,544,426	0	0	0	0	0	0	0	0	78,641,839	32,544,426
483	Купување на мебел	200,000	0	0	0	0	0	0	0	0	0	200,000	0
485	Вложувања и нефинансиски средства	2,210,000	1,229,800	0	0	200,000	50,335	0	0	0	0	2,410,000	1,280,135
486	Купување на возила	300,000	0	0	0	0	0	4,700,000	4,472,200	0	0	5,000,000	4,472,200

Категорија Ставка	О П И С	Буџет 2013		Дотации 2013		Самофинансирачки активности 2013		Донации 2013		Кредити 2013		ВКУПНО 2013	
		План	Реализација	План	Реализација	План	Реализација	План	Реализација	План	Реализација	План	Реализација
<b>74901</b>	<b>НОВАЦИ</b>	<b>116,706,469</b>	<b>92,686,361</b>	<b>23,597,228</b>	<b>22,544,903</b>	<b>216,800</b>	<b>45,673</b>	<b>8,426,681</b>	<b>2,002,915</b>	<b>3,693,700</b>	<b>3,411,769</b>	<b>152,640,878</b>	<b>120,691,621</b>
<b>40</b>	<b>ПЛАТИ И НАДОМЕСТОЦИ</b>	<b>11,348,790</b>	<b>10,493,806</b>	<b>20,030,016</b>	<b>19,307,675</b>	<b>0</b>	<b>0</b>	<b>0</b>	<b>0</b>	<b>0</b>	<b>0</b>	<b>31,378,806</b>	<b>29,801,481</b>
401	Основни плати	7,349,000	6,810,902	14,621,916	14,070,304	0	0	0	0	0	0	21,970,916	20,881,206
402	Придонеси за социјално осигурување	2,624,790	2,502,255	5,408,100	5,237,371	0	0	0	0	0	0	8,032,890	7,739,626
404	Надоместоци	1,375,000	1,180,649	0	0	0	0	0	0	0	0	1,375,000	1,180,649
<b>41</b>	<b>РЕЗЕРВИ И НЕДЕФИНИРАНИ РАСХОДИ</b>	<b>800,000</b>	<b>548,582</b>	<b>0</b>	<b>0</b>	<b>0</b>	<b>0</b>	<b>0</b>	<b>0</b>	<b>0</b>	<b>0</b>	<b>800,000</b>	<b>548,582</b>
412	Постојана резерва (непредвидливи расходи)	600,000	548,582	0	0	0	0	0	0	0	0	600,000	548,582
413	Тековни резерви (разновидни расходи)	200,000	0	0	0	0	0	0	0	0	0	200,000	0
<b>42</b>	<b>СТОКИ И УСЛУГИ</b>	<b>30,255,150</b>	<b>25,099,826</b>	<b>2,756,984</b>	<b>2,460,933</b>	<b>200,800</b>	<b>38,473</b>	<b>3,809,521</b>	<b>991,028</b>	<b>0</b>	<b>0</b>	<b>37,022,455</b>	<b>28,590,260</b>
420	Патни и дневни расходи	535,000	345,010	0	0	0	0	20,000	3,524	0	0	555,000	348,534
421	Комунални услуги, греење, комуникација и транспорт	7,220,000	6,219,649	1,529,018	1,381,914	33,800	0	258,300	133,329	0	0	9,041,118	7,734,892
423	Материјали и ситен инвентар	4,187,150	3,883,571	91,000	83,920	54,995	7,218	113,775	11,115	0	0	4,446,920	3,985,824
424	Поправки и тековно одржување	5,190,000	3,470,909	113,766	28,530	45,000	0	528,375	28,686	0	0	5,877,141	3,528,125
425	Договорни услуги	9,843,000	8,142,435	1,002,200	960,238	1,005	1,005	2,692,000	687,413	0	0	13,538,205	9,791,091
426	Други тековни расходи	2,740,000	2,627,012	21,000	6,331	66,000	30,250	197,071	126,961	0	0	3,024,071	2,790,554
427	Привремени вработувања	540,000	411,240	0	0	0	0	0	0	0	0	540,000	411,240
<b>45</b>	<b>КАМАТНИ ПЛАЌАЊА</b>	<b>200,000</b>	<b>25,501</b>	<b>0</b>	<b>0</b>	<b>0</b>	<b>0</b>	<b>0</b>	<b>0</b>	<b>0</b>	<b>0</b>	<b>200,000</b>	<b>25,501</b>
452	Каматни плаќања кон домашни кредитори	200,000	25,501	0	0	0	0	0	0	0	0	200,000	25,501
<b>46</b>	<b>СУБВЕНЦИИ И ТРАНСФЕРИ</b>	<b>8,230,000</b>	<b>7,640,876</b>	<b>0</b>	<b>0</b>	<b>0</b>	<b>0</b>	<b>0</b>	<b>0</b>	<b>0</b>	<b>0</b>	<b>8,230,000</b>	<b>7,640,876</b>
463	Трансфери до невладини организации	3,360,000	3,128,325	0	0	0	0	0	0	0	0	3,360,000	3,128,325
464	Разни трансфери	4,870,000	4,512,551	0	0	0	0	0	0	0	0	4,870,000	4,512,551
<b>47</b>	<b>СОЦИЈАЛНИ БЕНЕФИЦИИ</b>	<b>350,000</b>	<b>283,869</b>	<b>0</b>	<b>0</b>	<b>0</b>	<b>0</b>	<b>0</b>	<b>0</b>	<b>0</b>	<b>0</b>	<b>350,000</b>	<b>283,869</b>
471	Социјални надоместоци	350,000	283,869	0	0	0	0	0	0	0	0	350,000	283,869
<b>48</b>	<b>КАПИТАЛНИ РАСХОДИ</b>	<b>65,522,529</b>	<b>48,593,901</b>	<b>810,228</b>	<b>776,295</b>	<b>16,000</b>	<b>7,200</b>	<b>4,617,160</b>	<b>1,011,887</b>	<b>3,693,700</b>	<b>3,411,769</b>	<b>74,659,617</b>	<b>53,801,052</b>
480	Купување на опрема и машини	887,520	857,550	0	0	6,000	6,000	30,750	0	0	0	924,270	863,550
482	Други градежни објекти	63,111,009	46,425,909	804,228	770,295	0	0	4,586,410	1,011,887	3,693,700	3,411,769	72,195,347	51,619,860
483	Купување на мебел	150,000	113,752	6,000	6,000	0	0	0	0	0	0	156,000	119,752
485	Вложувања и нефинансиски средства	620,000	443,850	0	0	10,000	1,200	0	0	0	0	630,000	445,050
486	Купување на возила	754,000	752,840	0	0	0	0	0	0	0	0	754,000	752,840

Категорија Ставка	О П И С	Буџет 2013		Дотации 2013		Самофинансирачки активности 2013		Донации 2013		Кредити 2013		ВКУПНО 2013	
		План	Реализација	План	Реализација	План	Реализација	План	Реализација	План	Реализација	План	Реализација
<b>75001</b>	<b>НОВО СЕЛО</b>	<b>49,173,000</b>	<b>37,492,144</b>	<b>57,515,000</b>	<b>55,432,459</b>	<b>2,563,900</b>	<b>1,285,651</b>	<b>22,910,711</b>	<b>6,361,172</b>	<b>0</b>	<b>0</b>	<b>132,162,611</b>	<b>100,571,426</b>
<b>40</b>	<b>ПЛАТИ И НАДОМЕСТОЦИ</b>	<b>11,763,000</b>	<b>10,929,937</b>	<b>44,642,898</b>	<b>43,676,605</b>	<b>0</b>	<b>0</b>	<b>0</b>	<b>0</b>	<b>0</b>	<b>0</b>	<b>56,405,898</b>	<b>54,606,542</b>
401	Основни плати	7,311,000	6,997,062	32,614,842	31,882,840	0	0	0	0	0	0	39,925,842	38,879,902
402	Придонеси за социјално осигурување	2,652,000	2,512,355	12,028,056	11,793,765	0	0	0	0	0	0	14,680,056	14,306,120
404	Надоместоци	1,800,000	1,420,520	0	0	0	0	0	0	0	0	1,800,000	1,420,520
<b>41</b>	<b>РЕЗЕРВИ И НЕДЕФИНИРАНИ РАСХОДИ</b>	<b>300,000</b>	<b>30,000</b>	<b>0</b>	<b>0</b>	<b>0</b>	<b>0</b>	<b>0</b>	<b>0</b>	<b>0</b>	<b>0</b>	<b>300,000</b>	<b>30,000</b>
413	Тековни резерви (разновидни расходи)	300,000	30,000	0	0	0	0	0	0	0	0	300,000	30,000
<b>42</b>	<b>СТОКИ И УСЛУГИ</b>	<b>15,940,000</b>	<b>10,497,127</b>	<b>11,122,102</b>	<b>10,026,813</b>	<b>2,546,900</b>	<b>1,285,651</b>	<b>2,166,543</b>	<b>172,224</b>	<b>0</b>	<b>0</b>	<b>31,775,545</b>	<b>21,981,815</b>
420	Патни и дневни расходи	100,000	8,670	0	0	145,000	54,113	44,280	8,610	0	0	289,280	71,393
421	Комунални услуги, греење, комуникација и транспорт	5,435,000	4,482,258	2,903,075	2,888,225	192,000	33,876	108,328	14,220	0	0	8,638,403	7,418,579
423	Материјали и ситен инвентар	1,929,500	1,070,467	892,600	852,890	843,000	244,841	112,114	0	0	0	3,777,214	2,168,198
424	Поправки и тековно одржување	3,015,000	1,863,764	1,058,000	833,689	125,500	0	0	0	0	0	4,198,500	2,697,453
425	Договорни услуги	3,755,500	1,995,818	6,173,427	5,357,754	1,201,400	935,798	1,700,716	141,431	0	0	12,831,043	8,430,801
426	Други тековни расходи	1,705,000	1,076,150	95,000	94,255	40,000	17,023	201,105	7,963	0	0	2,041,105	1,195,391
<b>46</b>	<b>СУБВЕНЦИИ И ТРАНСФЕРИ</b>	<b>4,980,000</b>	<b>4,339,812</b>	<b>0</b>	<b>0</b>	<b>0</b>	<b>0</b>	<b>1,300,000</b>	<b>0</b>	<b>0</b>	<b>0</b>	<b>6,280,000</b>	<b>4,339,812</b>
461	Субвенции за јавни претпријатија	0	0	0	0	0	0	0	0	0	0	0	0
463	Трансфери до невладини организации	570,000	404,000	0	0	0	0	0	0	0	0	570,000	404,000
464	Разни трансфери	4,410,000	3,935,812	0	0	0	0	1,300,000	0	0	0	5,710,000	3,935,812
<b>48</b>	<b>КАПИТАЛНИ РАСХОДИ</b>	<b>15,790,000</b>	<b>11,695,268</b>	<b>1,750,000</b>	<b>1,729,041</b>	<b>17,000</b>	<b>0</b>	<b>19,444,168</b>	<b>6,188,948</b>	<b>0</b>	<b>0</b>	<b>37,001,168</b>	<b>19,613,257</b>
480	Купување на опрема и машини	440,000	195,160	100,000	97,658	0	0	0	0	0	0	540,000	292,818
481	Градежни објекти	250,000	169,672	100,000	81,383	0	0	138,375	0	0	0	488,375	251,055
482	Други градежни објекти	14,000,000	10,673,746	1,500,000	1,500,000	0	0	19,305,793	6,188,948	0	0	34,805,793	18,362,694
483	Купување на мебел	0	0	50,000	50,000	9,000	0	0	0	0	0	59,000	50,000
484	Стратешки стоки и други резерви	0	0	0	0	0	0	0	0	0	0	0	0
485	Вложувања и нефинансиски средства	300,000	0	0	0	8,000	0	0	0	0	0	308,000	0
486	Купување на возила	800,000	656,690	0	0	0	0	0	0	0	0	800,000	656,690
<b>49</b>	<b>ОТПЛАТА НА ГЛАВНИЦА</b>	<b>400,000</b>	<b>0</b>	<b>0</b>	<b>0</b>	<b>0</b>	<b>0</b>	<b>0</b>	<b>0</b>	<b>0</b>	<b>0</b>	<b>400,000</b>	<b>0</b>
493	Отплата на главнина до други нивоа на власт	400,000	0	0	0	0	0	0	0	0	0	400,000	0

Категорија Ставка	О П И С	Буџет 2013		Дотации 2013		Самофинансирачки активности 2013		Донации 2013		Кредити 2013		ВКУПНО 2013	
		План	Реализација	План	Реализација	План	Реализација	План	Реализација	План	Реализација	План	Реализација
<b>75101</b>	<b>ОСЛОМЕЈ</b>	<b>53,500,000</b>	<b>5,766,787</b>	<b>60,215,333</b>	<b>19,897,368</b>	<b>450,000</b>	<b>0</b>	<b>1,400,000</b>	<b>0</b>	<b>0</b>	<b>0</b>	<b>115,565,333</b>	<b>25,664,155</b>
<b>40</b>	<b>ПЛАТИ И НАДОМЕСТОЦИ</b>	<b>6,296,300</b>	<b>2,038,365</b>	<b>55,320,514</b>	<b>18,233,273</b>	<b>0</b>	<b>0</b>	<b>0</b>	<b>0</b>	<b>0</b>	<b>0</b>	<b>61,616,814</b>	<b>20,271,638</b>
401	Основни плати	3,759,000	1,212,280	40,385,441	13,309,987	0	0	0	0	0	0	44,144,441	14,522,267
402	Придонеси за социјално осигурување	1,387,300	439,852	14,935,073	4,923,286	0	0	0	0	0	0	16,322,373	5,363,138
404	Надоместоци	1,150,000	386,233	0	0	0	0	0	0	0	0	1,150,000	386,233
<b>41</b>	<b>РЕЗЕРВИ И НЕДЕФИНИРАНИ РАСХОДИ</b>	<b>600,000</b>	<b>0</b>	<b>0</b>	<b>0</b>	<b>0</b>	<b>0</b>	<b>0</b>	<b>0</b>	<b>0</b>	<b>0</b>	<b>600,000</b>	<b>0</b>
412	Постојана резерва (непредвидливи расходи)	600,000	0	0	0	0	0	0	0	0	0	600,000	0
<b>42</b>	<b>СТОКИ И УСЛУГИ</b>	<b>21,082,000</b>	<b>2,586,077</b>	<b>4,894,819</b>	<b>1,664,095</b>	<b>450,000</b>	<b>0</b>	<b>0</b>	<b>0</b>	<b>0</b>	<b>0</b>	<b>26,426,819</b>	<b>4,250,172</b>
420	Патни и дневни расходи	90,000	0	40,000	10,000	0	0	0	0	0	0	130,000	10,000
421	Комунални услуги, греење, комуникација и транспорт	3,920,000	668,019	2,630,101	763,642	0	0	0	0	0	0	6,550,101	1,431,661
423	Материјали и ситен инвентар	4,660,000	210,040	286,800	109,816	100,000	0	0	0	0	0	5,046,800	319,856
424	Поправки и тековно одржување	7,662,000	712,700	535,000	152,569	0	0	0	0	0	0	8,197,000	865,269
425	Договорни услуги	3,000,000	586,158	1,340,474	605,845	200,000	0	0	0	0	0	4,540,474	1,192,003
426	Други тековни расходи	1,750,000	409,160	62,444	22,223	150,000	0	0	0	0	0	1,962,444	431,383
<b>46</b>	<b>СУБВЕНЦИИ И ТРАНСФЕРИ</b>	<b>1,690,000</b>	<b>194,700</b>	<b>0</b>	<b>0</b>	<b>0</b>	<b>0</b>	<b>0</b>	<b>0</b>	<b>0</b>	<b>0</b>	<b>1,690,000</b>	<b>194,700</b>
461	Субвенции за јавни претпријатија	200,000	0	0	0	0	0	0	0	0	0	200,000	0
463	Трансфери до невладини организации	960,000	111,000	0	0	0	0	0	0	0	0	960,000	111,000
464	Разни трансфери	530,000	83,700	0	0	0	0	0	0	0	0	530,000	83,700
<b>47</b>	<b>СОЦИЈАЛНИ БЕНЕФИЦИИ</b>	<b>320,000</b>	<b>29,332</b>	<b>0</b>	<b>0</b>	<b>0</b>	<b>0</b>	<b>0</b>	<b>0</b>	<b>0</b>	<b>0</b>	<b>320,000</b>	<b>29,332</b>
471	Социјални надоместоци	320,000	29,332	0	0	0	0	0	0	0	0	320,000	29,332
<b>48</b>	<b>КАПИТАЛНИ РАСХОДИ</b>	<b>23,511,700</b>	<b>918,313</b>	<b>0</b>	<b>0</b>	<b>0</b>	<b>0</b>	<b>1,400,000</b>	<b>0</b>	<b>0</b>	<b>0</b>	<b>24,911,700</b>	<b>918,313</b>
480	Купување на опрема и машини	120,000	0	0	0	0	0	0	0	0	0	120,000	0
482	Други градежни објекти	23,091,700	851,128	0	0	0	0	1,400,000	0	0	0	24,491,700	851,128
486	Купување на возила	300,000	67,185	0	0	0	0	0	0	0	0	300,000	67,185

Категорија Ставка	О П И С	Буџет 2013		Дотации 2013		Самофинансирачки активности 2013		Донации 2013		Кредити 2013		ВКУПНО 2013	
		План	Реализација	План	Реализација	План	Реализација	План	Реализација	План	Реализација	План	Реализација
<b>75201</b>	<b>ОХРИД</b>	<b>408,028,322</b>	<b>371,374,384</b>	<b>360,260,178</b>	<b>356,613,452</b>	<b>24,761,500</b>	<b>17,746,152</b>	<b>1,550,000</b>	<b>1,476,303</b>	<b>0</b>	<b>0</b>	<b>794,600,000</b>	<b>747,210,291</b>
<b>40</b>	<b>ПЛАТИ И НАДОМЕСТОЦИ</b>	<b>105,010,000</b>	<b>96,652,955</b>	<b>296,884,560</b>	<b>295,362,337</b>	<b>0</b>	<b>0</b>	<b>0</b>	<b>0</b>	<b>0</b>	<b>0</b>	<b>401,894,560</b>	<b>392,015,292</b>
401	Основни плати	71,355,000	65,614,181	216,354,028	215,352,399	0	0	0	0	0	0	287,709,028	280,966,580
402	Придонеси за социјално осигурување	26,555,000	24,334,349	80,530,532	80,009,938	0	0	0	0	0	0	107,085,532	104,344,287
404	Надоместоци	7,100,000	6,704,425	0	0	0	0	0	0	0	0	7,100,000	6,704,425
<b>41</b>	<b>РЕЗЕРВИ И НЕДЕФИНИРАНИ РАСХОДИ</b>	<b>2,700,000</b>	<b>2,080,787</b>	<b>0</b>	<b>0</b>	<b>0</b>	<b>0</b>	<b>0</b>	<b>0</b>	<b>0</b>	<b>0</b>	<b>2,700,000</b>	<b>2,080,787</b>
412	Постојана резерва (непредвидливи расходи)	1,400,000	1,164,121	0	0	0	0	0	0	0	0	1,400,000	1,164,121
413	Тековни резерви (разновидни расходи)	1,300,000	916,666	0	0	0	0	0	0	0	0	1,300,000	916,666
<b>42</b>	<b>СТОКИ И УСЛУГИ</b>	<b>160,986,622</b>	<b>145,004,740</b>	<b>62,319,544</b>	<b>60,444,969</b>	<b>20,141,500</b>	<b>15,161,867</b>	<b>1,550,000</b>	<b>1,476,303</b>	<b>0</b>	<b>0</b>	<b>244,997,666</b>	<b>222,087,879</b>
420	Патни и дневни расходи	2,682,000	1,538,372	0	0	448,000	198,244	100,000	92,203	0	0	3,230,000	1,828,819
421	Комунални услуги, греење, комуникација и транспорт	76,412,000	72,099,004	27,272,091	26,633,312	4,188,000	3,535,394	0	0	0	0	107,872,091	102,267,710
423	Материјали и ситен инвентар	5,780,722	4,143,742	2,050,500	1,391,714	8,677,500	6,716,335	0	0	0	0	16,508,722	12,251,791
424	Поправки и тековно одржување	28,660,300	23,878,610	0	0	2,445,000	1,665,526	0	0	0	0	31,105,300	25,544,136
425	Договорни услуги	34,984,600	32,203,430	32,806,953	32,316,790	2,983,000	2,185,054	1,450,000	1,384,100	0	0	72,224,553	68,089,374
426	Други тековни расходи	8,967,000	7,765,049	190,000	103,153	1,400,000	861,314	0	0	0	0	10,557,000	8,729,516
427	Привремени вработувања	3,500,000	3,376,533	0	0	0	0	0	0	0	0	3,500,000	3,376,533
<b>46</b>	<b>СУБВЕНЦИИ И ТРАНСФЕРИ</b>	<b>25,345,000</b>	<b>23,756,316</b>	<b>1,056,074</b>	<b>806,146</b>	<b>560,000</b>	<b>58,336</b>	<b>0</b>	<b>0</b>	<b>0</b>	<b>0</b>	<b>26,961,074</b>	<b>24,620,798</b>
461	Субвенции за јавни претпријатија	4,000,000	3,985,441	0	0	0	0	0	0	0	0	4,000,000	3,985,441
463	Трансфери до невладини организации	5,800,000	4,738,854	0	0	0	0	0	0	0	0	5,800,000	4,738,854
464	Разни трансфери	15,545,000	15,032,021	1,056,074	806,146	560,000	58,336	0	0	0	0	17,161,074	15,896,503
<b>47</b>	<b>СОЦИЈАЛНИ БЕНЕФИЦИИ</b>	<b>400,000</b>	<b>239,417</b>	<b>0</b>	<b>0</b>	<b>0</b>	<b>0</b>	<b>0</b>	<b>0</b>	<b>0</b>	<b>0</b>	<b>400,000</b>	<b>239,417</b>
471	Социјални надоместоци	400,000	239,417	0	0	0	0	0	0	0	0	400,000	239,417
<b>48</b>	<b>КАПИТАЛНИ РАСХОДИ</b>	<b>113,586,700</b>	<b>103,640,169</b>	<b>0</b>	<b>0</b>	<b>4,060,000</b>	<b>2,525,949</b>	<b>0</b>	<b>0</b>	<b>0</b>	<b>0</b>	<b>117,646,700</b>	<b>106,166,118</b>
480	Купување на опрема и машини	2,650,000	1,768,958	0	0	1,410,000	517,034	0	0	0	0	4,060,000	2,285,992
481	Градежни објекти	1,800,000	1,177,509	0	0	0	0	0	0	0	0	1,800,000	1,177,509
482	Други градежни објекти	95,146,700	88,222,119	0	0	100,000	0	0	0	0	0	95,246,700	88,222,119
483	Купување на мебел	700,000	617,993	0	0	950,000	482,166	0	0	0	0	1,650,000	1,100,159
485	Вложувања и нефинансиски средства	13,290,000	11,853,590	0	0	100,000	28,149	0	0	0	0	13,390,000	11,881,739
486	Купување на возила	0	0	0	0	1,500,000	1,498,600	0	0	0	0	1,500,000	1,498,600

Категорија Ставка	О П И С	Буџет 2013		Дотации 2013		Самофинансирачки активности 2013		Донации 2013		Кредити 2013		ВКУПНО 2013	
		План	Реализација	План	Реализација	План	Реализација	План	Реализација	План	Реализација	План	Реализација
<b>75301</b>	<b>ПЕТРОВЕЦ</b>	<b>114,902,000</b>	<b>100,790,429</b>	<b>52,607,000</b>	<b>49,239,900</b>	<b>480,000</b>	<b>179,826</b>	<b>0</b>	<b>0</b>	<b>14,000,000</b>	<b>12,805,328</b>	<b>181,989,000</b>	<b>163,015,483</b>
<b>40</b>	<b>ПЛАТИ И НАДОМЕСТОЦИ</b>	<b>12,805,000</b>	<b>11,495,569</b>	<b>40,623,000</b>	<b>40,246,153</b>	<b>0</b>	<b>0</b>	<b>0</b>	<b>0</b>	<b>0</b>	<b>0</b>	<b>53,428,000</b>	<b>51,741,722</b>
401	Основни плати	7,970,000	7,333,903	29,687,000	29,379,406	0	0	0	0	0	0	37,657,000	36,713,309
402	Придонеси за социјално осигурување	3,135,000	2,660,941	10,936,000	10,866,747	0	0	0	0	0	0	14,071,000	13,527,688
404	Надоместоци	1,700,000	1,500,725	0	0	0	0	0	0	0	0	1,700,000	1,500,725
<b>41</b>	<b>РЕЗЕРВИ И НЕДЕФИНИРАНИ РАСХОДИ</b>	<b>250,000</b>	<b>0</b>	<b>0</b>	<b>0</b>	<b>0</b>	<b>0</b>	<b>0</b>	<b>0</b>	<b>0</b>	<b>0</b>	<b>250,000</b>	<b>0</b>
413	Тековни резерви (разновидни расходи)	250,000	0	0	0	0	0	0	0	0	0	250,000	0
<b>42</b>	<b>СТОКИ И УСЛУГИ</b>	<b>25,555,000</b>	<b>21,012,446</b>	<b>10,725,000</b>	<b>8,517,566</b>	<b>480,000</b>	<b>179,826</b>	<b>0</b>	<b>0</b>	<b>0</b>	<b>0</b>	<b>36,760,000</b>	<b>29,709,838</b>
420	Патни и дневни расходи	2,050,000	57,872	0	0	0	0	0	0	0	0	2,050,000	57,872
421	Комунални услуги, греење, комуникација и транспорт	5,720,000	5,461,977	3,754,000	2,516,250	0	0	0	0	0	0	9,474,000	7,978,227
423	Материјали и ситен инвентар	1,135,000	1,121,425	1,333,000	1,017,200	260,000	118,144	0	0	0	0	2,728,000	2,256,769
424	Поправки и тековно одржување	4,870,000	4,021,234	146,000	130,734	0	0	0	0	0	0	5,016,000	4,151,968
425	Договорни услуги	8,330,000	7,729,596	5,292,000	4,718,005	130,000	0	0	0	0	0	13,752,000	12,447,601
426	Други тековни расходи	3,150,000	2,437,365	200,000	135,377	90,000	61,682	0	0	0	0	3,440,000	2,634,424
427	Привремени вработувања	300,000	182,977	0	0	0	0	0	0	0	0	300,000	182,977
<b>46</b>	<b>СУБВЕНЦИИ И ТРАНСФЕРИ</b>	<b>2,677,640</b>	<b>2,078,281</b>	<b>256,000</b>	<b>186,454</b>	<b>0</b>	<b>0</b>	<b>0</b>	<b>0</b>	<b>0</b>	<b>0</b>	<b>2,933,640</b>	<b>2,264,735</b>
463	Трансфери до невладини организации	800,000	756,299	0	0	0	0	0	0	0	0	800,000	756,299
464	Разни трансфери	1,877,640	1,321,982	256,000	186,454	0	0	0	0	0	0	2,133,640	1,508,436
<b>47</b>	<b>СОЦИЈАЛНИ БЕНЕФИЦИИ</b>	<b>450,000</b>	<b>321,300</b>	<b>0</b>	<b>0</b>	<b>0</b>	<b>0</b>	<b>0</b>	<b>0</b>	<b>0</b>	<b>0</b>	<b>450,000</b>	<b>321,300</b>
471	Социјални надоместоци	450,000	321,300	0	0	0	0	0	0	0	0	450,000	321,300
<b>48</b>	<b>КАПИТАЛНИ РАСХОДИ</b>	<b>73,164,360</b>	<b>65,882,833</b>	<b>1,003,000</b>	<b>289,727</b>	<b>0</b>	<b>0</b>	<b>0</b>	<b>0</b>	<b>14,000,000</b>	<b>12,805,328</b>	<b>88,167,360</b>	<b>78,977,888</b>
480	Купување на опрема и машини	1,450,000	1,374,860	0	0	0	0	0	0	0	0	1,450,000	1,374,860
482	Други градежни објекти	71,614,360	64,507,973	1,003,000	289,727	0	0	0	0	14,000,000	12,805,328	86,617,360	77,603,028
483	Купување на мебел	100,000	0	0	0	0	0	0	0	0	0	100,000	0

Категорија Ставка	О П И С	Буџет 2013		Дотации 2013		Самофинансирачки активности 2013		Донации 2013		Кредити 2013		ВКУПНО 2013	
		План	Реализација	План	Реализација	План	Реализација	План	Реализација	План	Реализација	План	Реализација
<b>75401</b>	<b>ПЕХЧЕВО</b>	<b>57,010,138</b>	<b>20,682,973</b>	<b>38,236,216</b>	<b>34,466,658</b>	<b>6,125,378</b>	<b>2,850,507</b>	<b>17,621,031</b>	<b>7,944,580</b>	<b>0</b>	<b>0</b>	<b>118,992,763</b>	<b>65,944,718</b>
<b>40</b>	<b>ПЛАТИ И НАДОМЕСТОЦИ</b>	<b>13,699,540</b>	<b>7,793,962</b>	<b>29,139,095</b>	<b>27,933,147</b>	<b>0</b>	<b>0</b>	<b>3,000</b>	<b>0</b>	<b>0</b>	<b>0</b>	<b>42,841,635</b>	<b>35,727,109</b>
401	Основни плати	7,669,000	5,656,280	20,746,660	20,391,109	0	0	3,000	0	0	0	28,418,660	26,047,389
402	Придонеси за социјално осигурување	2,530,540	2,058,723	8,392,435	7,542,038	0	0	0	0	0	0	10,922,975	9,600,761
404	Надоместоци	3,500,000	78,959	0	0	0	0	0	0	0	0	3,500,000	78,959
<b>41</b>	<b>РЕЗЕРВИ И НЕДЕФИНИРАНИ РАСХОДИ</b>	<b>400,000</b>	<b>51,200</b>	<b>0</b>	<b>0</b>	<b>0</b>	<b>0</b>	<b>0</b>	<b>0</b>	<b>0</b>	<b>0</b>	<b>400,000</b>	<b>51,200</b>
412	Постојана резерва (непредвидливи расходи)	400,000	51,200	0	0	0	0	0	0	0	0	400,000	51,200
<b>42</b>	<b>СТОКИ И УСЛУГИ</b>	<b>24,415,848</b>	<b>9,257,030</b>	<b>7,340,034</b>	<b>5,622,085</b>	<b>5,772,942</b>	<b>2,752,907</b>	<b>4,302,781</b>	<b>2,766,992</b>	<b>0</b>	<b>0</b>	<b>41,831,605</b>	<b>20,399,014</b>
420	Патни и дневни расходи	515,000	64,300	110,000	22,144	245,000	5,795	485,000	0	0	0	1,355,000	92,239
421	Комунални услуги, греење, комуникација и транспорт	6,740,000	2,987,326	4,064,601	3,233,161	680,000	211,018	110,000	49,050	0	0	11,594,601	6,480,555
423	Материјали и ситен инвентар	2,107,458	585,309	771,333	561,437	2,760,728	1,492,879	667,781	285,451	0	0	6,307,300	2,925,076
424	Поправки и тековно одржување	4,795,000	936,719	524,900	177,229	380,000	174,298	0	0	0	0	5,699,900	1,288,246
425	Договорни услуги	3,873,390	3,076,200	1,174,200	1,041,983	395,000	231,667	2,129,000	1,774,185	0	0	7,571,590	6,124,035
426	Други тековни расходи	2,635,000	506,438	195,000	86,132	297,214	144,444	511,000	509,802	0	0	3,638,214	1,246,816
427	Привремени вработувања	3,750,000	1,100,738	500,000	499,999	1,015,000	492,806	400,000	148,504	0	0	5,665,000	2,242,047
<b>45</b>	<b>КАМАТНИ ПЛАЌАЊА</b>	<b>100,000</b>	<b>19,688</b>	<b>0</b>	<b>0</b>	<b>0</b>	<b>0</b>	<b>0</b>	<b>0</b>	<b>0</b>	<b>0</b>	<b>100,000</b>	<b>19,688</b>
452	Каматни плаќања кон домашни кредитори	100,000	19,688	0	0	0	0	0	0	0	0	100,000	19,688
<b>46</b>	<b>СУБВЕНЦИИ И ТРАНСФЕРИ</b>	<b>2,790,000</b>	<b>1,935,237</b>	<b>150,000</b>	<b>84,148</b>	<b>50,000</b>	<b>0</b>	<b>3,400,000</b>	<b>1,275,613</b>	<b>0</b>	<b>0</b>	<b>6,390,000</b>	<b>3,294,998</b>
463	Трансфери до невладини организации	290,000	60,000	0	0	0	0	0	0	0	0	290,000	60,000
464	Разни трансфери	2,500,000	1,875,237	150,000	84,148	50,000	0	3,400,000	1,275,613	0	0	6,100,000	3,234,998
<b>47</b>	<b>СОЦИЈАЛНИ БЕНЕФИЦИИ</b>	<b>100,000</b>	<b>0</b>	<b>0</b>	<b>0</b>	<b>0</b>	<b>0</b>	<b>0</b>	<b>0</b>	<b>0</b>	<b>0</b>	<b>100,000</b>	<b>0</b>
471	Социјални надоместоци	100,000	0	0	0	0	0	0	0	0	0	100,000	0
<b>48</b>	<b>КАПИТАЛНИ РАСХОДИ</b>	<b>15,504,750</b>	<b>1,625,856</b>	<b>1,607,087</b>	<b>827,278</b>	<b>302,436</b>	<b>97,600</b>	<b>9,915,250</b>	<b>3,901,975</b>	<b>0</b>	<b>0</b>	<b>27,329,523</b>	<b>6,452,709</b>
480	Купување на опрема и машини	380,000	46,115	150,000	23,800	200,000	69,660	167,000	153,750	0	0	897,000	293,325
481	Градежни објекти	5,000,000	460,000	1,044,249	683,065	0	0	0	0	0	0	6,044,249	1,143,065
482	Други градежни објекти	9,294,750	978,171	0	0	0	0	9,585,250	3,585,250	0	0	18,880,000	4,563,421
483	Купување на мебел	50,000	0	190,000	33,789	60,000	21,000	0	0	0	0	300,000	54,789
485	Вложувања и нефинансиски средства	600,000	7,250	222,838	86,624	42,436	6,940	163,000	162,975	0	0	1,028,274	263,789
486	Купување на возила	180,000	134,320	0	0	0	0	0	0	0	0	180,000	134,320

Категорија Ставка	О П И С	Буџет 2013		Дотации 2013		Самофинансирачки активности 2013		Донации 2013		Кредити 2013		ВКУПНО 2013	
		План	Реализација	План	Реализација	План	Реализација	План	Реализација	План	Реализација	План	Реализација
<b>75501</b>	<b>ПЛАСНИЦА</b>	<b>31,600,000</b>	<b>12,133,867</b>	<b>3,300,771</b>	<b>3,272,844</b>	<b>291,000</b>	<b>89,885</b>	<b>0</b>	<b>0</b>	<b>0</b>	<b>0</b>	<b>35,191,771</b>	<b>15,496,596</b>
<b>40</b>	<b>ПЛАТИ И НАДОМЕСТОЦИ</b>	<b>6,156,000</b>	<b>5,143,215</b>	<b>0</b>	<b>0</b>	<b>0</b>	<b>0</b>	<b>0</b>	<b>0</b>	<b>0</b>	<b>0</b>	<b>6,156,000</b>	<b>5,143,215</b>
401	Основни плати	3,785,000	3,408,770	0	0	0	0	0	0	0	0	3,785,000	3,408,770
402	Придонеси за социјално осигурување	1,371,000	1,240,494	0	0	0	0	0	0	0	0	1,371,000	1,240,494
404	Надоместоци	1,000,000	493,951	0	0	0	0	0	0	0	0	1,000,000	493,951
<b>41</b>	<b>РЕЗЕРВИ И НЕДЕФИНИРАНИ РАСХОДИ</b>	<b>130,000</b>	<b>0</b>	<b>0</b>	<b>0</b>	<b>0</b>	<b>0</b>	<b>0</b>	<b>0</b>	<b>0</b>	<b>0</b>	<b>130,000</b>	<b>0</b>
412	Постојана резерва (непредвидливи расходи)	100,000	0	0	0	0	0	0	0	0	0	100,000	0
413	Тековни резерви (разновидни расходи)	30,000	0	0	0	0	0	0	0	0	0	30,000	0
<b>42</b>	<b>СТОКИ И УСЛУГИ</b>	<b>8,372,000</b>	<b>311,234</b>	<b>3,264,771</b>	<b>3,238,344</b>	<b>291,000</b>	<b>89,885</b>	<b>0</b>	<b>0</b>	<b>0</b>	<b>0</b>	<b>11,927,771</b>	<b>3,639,463</b>
420	Патни и дневни расходи	31,000	0	32,000	31,100	15,000	4,950	0	0	0	0	78,000	36,050
421	Комунални услуги, греење, комуникација и транспорт	2,926,000	25,059	1,981,571	1,981,531	20,000	0	0	0	0	0	4,927,571	2,006,590
423	Материјали и ситен инвентар	232,000	12,231	263,350	263,350	51,000	0	0	0	0	0	546,350	275,581
424	Поправки и тековно одржување	2,222,000	154,545	186,100	162,373	49,000	0	0	0	0	0	2,457,100	316,918
425	Договорни услуги	1,681,000	0	765,000	763,240	56,000	24,273	0	0	0	0	2,502,000	787,513
426	Други тековни расходи	1,280,000	119,399	36,750	36,750	100,000	60,662	0	0	0	0	1,416,750	216,811
<b>46</b>	<b>СУБВЕНЦИИ И ТРАНСФЕРИ</b>	<b>835,000</b>	<b>484,576</b>	<b>0</b>	<b>0</b>	<b>0</b>	<b>0</b>	<b>0</b>	<b>0</b>	<b>0</b>	<b>0</b>	<b>835,000</b>	<b>484,576</b>
463	Трансфери до невладини организации	175,000	0	0	0	0	0	0	0	0	0	175,000	0
464	Разни трансфери	660,000	484,576	0	0	0	0	0	0	0	0	660,000	484,576
<b>48</b>	<b>КАПИТАЛНИ РАСХОДИ</b>	<b>16,107,000</b>	<b>6,194,842</b>	<b>36,000</b>	<b>34,500</b>	<b>0</b>	<b>0</b>	<b>0</b>	<b>0</b>	<b>0</b>	<b>0</b>	<b>16,143,000</b>	<b>6,229,342</b>
480	Купување на опрема и машини	41,000	0	0	0	0	0	0	0	0	0	41,000	0
481	Градежни објекти	6,000	0	0	0	0	0	0	0	0	0	6,000	0
482	Други градежни објекти	15,760,000	6,159,571	0	0	0	0	0	0	0	0	15,760,000	6,159,571
483	Купување на мебел	25,000	19,771	28,000	28,000	0	0	0	0	0	0	53,000	47,771
485	Вложувања и нефинансиски средства	275,000	15,500	8,000	6,500	0	0	0	0	0	0	283,000	22,000



Категорија Ставка	О П И С	Буџет 2013		Дотации 2013		Самофинансирачки активности 2013		Донации 2013		Кредити 2013		ВКУПНО 2013	
		План	Реализација	План	Реализација	План	Реализација	План	Реализација	План	Реализација	План	Реализација
<b>75601 ПРИЛЕП</b>		<b>453,000,000</b>	<b>374,563,401</b>	<b>553,049,000</b>	<b>535,174,251</b>	<b>82,823,000</b>	<b>39,787,574</b>	<b>6,186,000</b>	<b>2,896,844</b>	<b>75,836,000</b>	<b>37,618,396</b>	<b>1,170,894,000</b>	<b>990,040,466</b>
<b>40 ПЛАТИ И НАДОМЕСТОЦИ</b>		<b>45,955,000</b>	<b>44,715,801</b>	<b>421,469,000</b>	<b>419,504,218</b>	<b>4,550,000</b>	<b>4,358,094</b>	<b>0</b>	<b>0</b>	<b>0</b>	<b>0</b>	<b>471,974,000</b>	<b>468,578,113</b>
401 Основни плати		30,385,000	29,739,027	306,974,000	305,658,199	3,300,000	3,148,841	0	0	0	0	340,659,000	338,546,067
402 Придонеси за социјално осигурување		11,070,000	10,513,155	114,495,000	113,846,019	1,250,000	1,209,253	0	0	0	0	126,815,000	125,568,427
404 Надоместоци		4,500,000	4,463,619	0	0	0	0	0	0	0	0	4,500,000	4,463,619
<b>41 РЕЗЕРВИ И НЕДЕФИНИРАНИ РАСХОДИ</b>		<b>2,700,000</b>	<b>669,985</b>	<b>0</b>	<b>0</b>	<b>0</b>	<b>0</b>	<b>0</b>	<b>0</b>	<b>0</b>	<b>0</b>	<b>2,700,000</b>	<b>669,985</b>
412 Постојана резерва (непредвидливи расходи)		1,200,000	95,000	0	0	0	0	0	0	0	0	1,200,000	95,000
413 Тековни резерви (разновидни расходи)		1,500,000	574,985	0	0	0	0	0	0	0	0	1,500,000	574,985
<b>42 СТОКИ И УСЛУГИ</b>		<b>142,139,000</b>	<b>113,838,426</b>	<b>129,553,000</b>	<b>113,752,566</b>	<b>73,960,000</b>	<b>34,886,739</b>	<b>1,852,000</b>	<b>856,612</b>	<b>0</b>	<b>0</b>	<b>347,504,000</b>	<b>263,334,343</b>
420 Патни и дневни расходи		1,650,000	1,136,530	0	0	1,313,000	389,054	1,109,000	502,474	0	0	4,072,000	2,028,058
421 Комунални услуги, греење, комуникација и транспорт		42,052,000	33,575,606	52,005,000	42,894,610	12,215,000	5,499,258	0	0	0	0	106,272,000	81,969,474
423 Материјали и ситен инвентар		18,640,000	13,645,176	16,880,000	15,981,264	31,329,000	13,529,387	590,000	261,146	0	0	67,439,000	43,416,973
424 Поправки и тековно одржување		42,717,000	33,932,930	20,255,000	15,734,662	10,086,000	2,985,754	24,000	0	0	0	73,082,000	52,653,346
425 Договорни услуги		22,270,000	19,101,230	38,833,000	38,063,453	16,752,000	11,045,264	103,000	90,992	0	0	77,958,000	68,300,939
426 Други тековни расходи		11,710,000	9,570,141	1,580,000	1,078,577	2,265,000	1,438,022	26,000	2,000	0	0	15,581,000	12,088,740
427 Привремени вработувања		3,100,000	2,876,813	0	0	0	0	0	0	0	0	3,100,000	2,876,813
<b>45 КАМАТНИ ПЛАЌАЊА</b>		<b>500,000</b>	<b>19,394</b>	<b>0</b>	<b>0</b>	<b>0</b>	<b>0</b>	<b>0</b>	<b>0</b>	<b>0</b>	<b>0</b>	<b>500,000</b>	<b>19,394</b>
452 Каматни плаќања кон домашни кредитори		500,000	19,394	0	0	0	0	0	0	0	0	500,000	19,394
<b>46 СУБВЕНЦИИ И ТРАНСФЕРИ</b>		<b>77,106,000</b>	<b>66,249,795</b>	<b>2,027,000</b>	<b>1,917,467</b>	<b>50,000</b>	<b>3,351</b>	<b>0</b>	<b>0</b>	<b>0</b>	<b>0</b>	<b>79,183,000</b>	<b>68,170,613</b>
461 Субвенции за јавни претпријатија		48,600,000	42,679,313	0	0	0	0	0	0	0	0	48,600,000	42,679,313
463 Трансфери до невладини организации		8,906,000	6,390,500	0	0	0	0	0	0	0	0	8,906,000	6,390,500
464 Разни трансфери		19,600,000	17,179,982	2,027,000	1,917,467	50,000	3,351	0	0	0	0	21,677,000	19,100,800
<b>47 СОЦИЈАЛНИ БЕНЕФИЦИИ</b>		<b>2,100,000</b>	<b>1,458,650</b>	<b>0</b>	<b>0</b>	<b>0</b>	<b>0</b>	<b>0</b>	<b>0</b>	<b>0</b>	<b>0</b>	<b>2,100,000</b>	<b>1,458,650</b>
471 Социјални надоместоци		2,100,000	1,458,650	0	0	0	0	0	0	0	0	2,100,000	1,458,650
<b>48 КАПИТАЛНИ РАСХОДИ</b>		<b>182,500,000</b>	<b>147,611,350</b>	<b>0</b>	<b>0</b>	<b>4,263,000</b>	<b>539,390</b>	<b>4,334,000</b>	<b>2,040,232</b>	<b>75,836,000</b>	<b>37,618,396</b>	<b>266,933,000</b>	<b>187,809,368</b>
480 Купување на опрема и машини		4,800,000	4,339,298	0	0	1,708,000	78,649	1,834,000	1,320,232	0	0	8,342,000	5,738,179
481 Градежни објекти		17,050,000	13,057,179	0	0	0	0	2,500,000	720,000	0	0	19,550,000	13,777,179
482 Други градежни објекти		148,050,000	123,329,374	0	0	1,200,000	362,732	0	0	75,836,000	37,618,396	225,086,000	161,310,502
483 Купување на мебел		0	0	0	0	390,000	61,600	0	0	0	0	390,000	61,600
485 Вложувања и нефинансиски средства		5,600,000	993,305	0	0	215,000	36,409	0	0	0	0	5,815,000	1,029,714
486 Купување на возила		7,000,000	5,892,194	0	0	750,000	0	0	0	0	0	7,750,000	5,892,194

Категорија Ставка	О П И С	Буџет 2013		Дотации 2013		Самофинансирачки активности 2013		Донации 2013		Кредити 2013		ВКУПНО 2013	
		План	Реализација	План	Реализација	План	Реализација	План	Реализација	План	Реализација	План	Реализација
<b>75701</b>	<b>ПРОБИШТИП</b>	<b>92,152,230</b>	<b>74,850,081</b>	<b>112,301,067</b>	<b>110,784,238</b>	<b>6,482,000</b>	<b>5,475,065</b>	<b>10,038,000</b>	<b>8,577,166</b>	<b>0</b>	<b>0</b>	<b>220,973,297</b>	<b>199,686,550</b>
<b>40</b>	<b>ПЛАТИ И НАДОМЕСТОЦИ</b>	<b>19,475,872</b>	<b>18,552,054</b>	<b>88,499,531</b>	<b>87,303,302</b>	<b>0</b>	<b>0</b>	<b>0</b>	<b>0</b>	<b>0</b>	<b>0</b>	<b>107,975,403</b>	<b>105,855,356</b>
401	Основни плати	12,883,872	12,366,439	64,292,061	63,605,945	0	0	0	0	0	0	77,175,933	75,972,384
402	Придонеси за социјално осигурување	4,672,000	4,503,309	24,207,470	23,697,357	0	0	0	0	0	0	28,879,470	28,200,666
404	Надоместоци	1,920,000	1,682,306	0	0	0	0	0	0	0	0	1,920,000	1,682,306
<b>41</b>	<b>РЕЗЕРВИ И НЕДЕФИНИРАНИ РАСХОДИ</b>	<b>300,000</b>	<b>0</b>	<b>0</b>	<b>0</b>	<b>0</b>	<b>0</b>	<b>0</b>	<b>0</b>	<b>0</b>	<b>0</b>	<b>300,000</b>	<b>0</b>
413	Тековни резерви (разновидни расходи)	300,000	0	0	0	0	0	0	0	0	0	300,000	0
<b>42</b>	<b>СТОКИ И УСЛУГИ</b>	<b>23,111,200</b>	<b>21,018,429</b>	<b>23,270,169</b>	<b>22,987,316</b>	<b>6,133,500</b>	<b>5,196,602</b>	<b>1,639,392</b>	<b>1,385,888</b>	<b>0</b>	<b>0</b>	<b>54,154,261</b>	<b>50,588,235</b>
420	Патни и дневни расходи	182,600	159,897	129,900	128,034	207,000	93,677	26,910	20,910	0	0	546,410	402,518
421	Комунални услуги, греење, комуникација и транспорт	9,740,300	9,549,526	13,431,605	13,302,710	1,386,000	1,333,959	18,104	18,104	0	0	24,576,009	24,204,299
423	Материјали и ситен инвентар	1,216,000	1,118,637	1,432,636	1,408,809	2,734,500	2,293,890	282,879	263,879	0	0	5,666,015	5,085,215
424	Поправки и тековно одржување	4,200,000	3,800,640	1,900,947	1,897,270	413,500	390,356	0	0	0	0	6,514,447	6,088,266
425	Договорни услуги	3,660,000	3,047,854	5,765,027	5,700,045	1,116,500	908,602	1,146,900	1,033,505	0	0	11,688,427	10,690,006
426	Други тековни расходи	3,402,300	2,717,145	610,054	550,448	276,000	176,118	164,599	49,490	0	0	4,452,953	3,493,201
427	Привремени вработувања	710,000	624,730	0	0	0	0	0	0	0	0	710,000	624,730
<b>46</b>	<b>СУБВЕНЦИИ И ТРАНСФЕРИ</b>	<b>7,400,158</b>	<b>5,270,238</b>	<b>468,969</b>	<b>439,662</b>	<b>0</b>	<b>0</b>	<b>0</b>	<b>0</b>	<b>0</b>	<b>0</b>	<b>7,869,127</b>	<b>5,709,900</b>
461	Субвенции за јавни претпријатија	250,000	0	0	0	0	0	0	0	0	0	250,000	0
463	Трансфери до невладини организации	0	195,000	0	0	0	0	0	0	0	0	0	195,000
464	Разни трансфери	6,950,158	5,019,118	468,969	439,662	0	0	0	0	0	0	7,419,127	5,458,780
465	Исплата по извршни исправи	200,000	56,120	0	0	0	0	0	0	0	0	200,000	56,120
<b>48</b>	<b>КАПИТАЛНИ РАСХОДИ</b>	<b>41,865,000</b>	<b>30,009,360</b>	<b>62,398</b>	<b>53,958</b>	<b>348,500</b>	<b>278,463</b>	<b>8,398,608</b>	<b>7,191,278</b>	<b>0</b>	<b>0</b>	<b>50,674,506</b>	<b>37,533,059</b>
480	Купување на опрема и машини	590,000	390,000	16,667	16,667	177,500	128,678	413,608	413,608	0	0	1,197,775	948,953
481	Градежни објекти	3,630,000	3,225,945	0	0	99,000	87,395	0	0	0	0	3,729,000	3,313,340
482	Други градежни објекти	36,803,000	25,954,705	0	0	0	0	7,985,000	6,777,670	0	0	44,788,000	32,732,375
483	Купување на мебел	0	0	0	0	72,000	62,390	0	0	0	0	72,000	62,390
485	Вложувања и нефинансиски средства	460,000	138,950	45,731	37,291	0	0	0	0	0	0	505,731	176,241
486	Купување на возила	382,000	299,760	0	0	0	0	0	0	0	0	382,000	299,760

Категорија Ставка	О П И С	Буџет 2013		Дотации 2013		Самофинансирачки активности 2013		Донации 2013		Кредити 2013		ВКУПНО 2013	
		План	Реализација	План	Реализација	План	Реализација	План	Реализација	План	Реализација	План	Реализација
<b>75801 РАДОВИШ</b>		<b>336,363,483</b>	<b>169,073,587</b>	<b>208,733,990</b>	<b>196,329,481</b>	<b>12,970,010</b>	<b>5,357,979</b>	<b>1,864,359</b>	<b>36,657</b>	<b>0</b>	<b>0</b>	<b>559,931,842</b>	<b>370,797,704</b>
<b>40 ПЛАТИ И НАДОМЕСТОЦИ</b>		<b>30,464,358</b>	<b>27,383,745</b>	<b>151,745,102</b>	<b>148,686,142</b>	<b>0</b>	<b>0</b>	<b>0</b>	<b>0</b>	<b>0</b>	<b>0</b>	<b>182,209,460</b>	<b>176,069,887</b>
401 Основни плати		19,362,708	17,247,376	110,558,035	108,354,156	0	0	0	0	0	0	129,920,743	125,601,532
402 Придонеси за социјално осигурување		7,034,650	6,220,554	41,187,067	40,331,986	0	0	0	0	0	0	48,221,717	46,552,540
404 Надоместоци		4,067,000	3,915,815	0	0	0	0	0	0	0	0	4,067,000	3,915,815
<b>41 РЕЗЕРВИ И НЕДЕФИНИРАНИ РАСХОДИ</b>		<b>4,700,000</b>	<b>1,312,093</b>	<b>0</b>	<b>0</b>	<b>0</b>	<b>0</b>	<b>0</b>	<b>0</b>	<b>0</b>	<b>0</b>	<b>4,700,000</b>	<b>1,312,093</b>
411 Финансирање на нови програми и потпрограми		0	0	0	0	0	0	0	0	0	0	0	0
413 Тековни резерви (разновидни расходи)		4,700,000	1,312,093	0	0	0	0	0	0	0	0	4,700,000	1,312,093
<b>42 СТОКИ И УСЛУГИ</b>		<b>79,588,732</b>	<b>35,529,781</b>	<b>49,742,930</b>	<b>42,763,312</b>	<b>11,290,610</b>	<b>4,902,995</b>	<b>272,600</b>	<b>36,657</b>	<b>0</b>	<b>0</b>	<b>140,894,872</b>	<b>83,232,745</b>
420 Патни и дневни расходи		950,000	449,577	582,036	383,220	236,000	43,543	2,500	1,000	0	0	1,770,536	877,340
421 Комунални услуги, греење, комуникација и транспорт		15,530,000	12,650,050	23,016,508	20,169,373	1,220,000	705,795	3,600	0	0	0	39,770,108	33,525,218
423 Материјали и ситен инвентар		5,335,686	2,791,166	3,281,640	2,691,770	6,445,000	3,116,060	32,000	0	0	0	15,094,326	8,598,996
424 Поправки и тековно одржување		27,143,138	12,616,532	3,899,826	2,530,710	1,126,500	211,191	0	0	0	0	32,169,464	15,358,433
425 Договорни услуги		26,029,908	3,751,676	18,145,382	16,509,439	921,500	372,752	207,500	33,387	0	0	45,304,290	20,667,254
426 Други тековни расходи		3,000,000	2,171,703	817,538	478,800	1,341,610	453,654	27,000	2,270	0	0	5,186,148	3,106,427
427 Привремени вработувања		1,600,000	1,099,077	0	0	0	0	0	0	0	0	1,600,000	1,099,077
<b>46 СУБВЕНЦИИ И ТРАНСФЕРИ</b>		<b>49,251,000</b>	<b>36,039,112</b>	<b>747,082</b>	<b>723,782</b>	<b>0</b>	<b>0</b>	<b>0</b>	<b>0</b>	<b>0</b>	<b>0</b>	<b>49,998,082</b>	<b>36,762,894</b>
463 Трансфери до невладини организации		17,831,000	17,327,636	0	0	0	0	0	0	0	0	17,831,000	17,327,636
464 Разни трансфери		31,420,000	18,711,476	747,082	723,782	0	0	0	0	0	0	32,167,082	19,435,258
<b>47 СОЦИЈАЛНИ БЕНЕФИЦИИ</b>		<b>1,000,000</b>	<b>820,000</b>	<b>0</b>	<b>0</b>	<b>0</b>	<b>0</b>	<b>0</b>	<b>0</b>	<b>0</b>	<b>0</b>	<b>1,000,000</b>	<b>820,000</b>
471 Социјални надоместоци		1,000,000	820,000	0	0	0	0	0	0	0	0	1,000,000	820,000
<b>48 КАПИТАЛНИ РАСХОДИ</b>		<b>171,359,393</b>	<b>67,988,856</b>	<b>6,498,876</b>	<b>4,156,245</b>	<b>1,679,400</b>	<b>454,984</b>	<b>1,591,759</b>	<b>0</b>	<b>0</b>	<b>0</b>	<b>181,129,428</b>	<b>72,600,085</b>
480 Купување на опрема и машини		3,225,000	1,494,155	1,264,671	532,585	1,040,000	379,995	244,945	0	0	0	5,774,616	2,406,735
481 Градежни објекти		1,200,000	0	4,360,891	2,964,193	350,000	0	0	0	0	0	5,910,891	2,964,193
482 Други градежни објекти		147,434,393	54,466,681	429,576	344,102	69,400	44,548	1,346,814	0	0	0	149,280,183	54,855,331
483 Купување на мебел		1,000,000	139,060	252,163	230,715	50,000	0	0	0	0	0	1,302,163	369,775
485 Вложувања и нефинансиски средства		14,200,000	7,994,852	191,575	84,650	170,000	30,441	0	0	0	0	14,561,575	8,109,943
486 Купување на возила		4,300,000	3,894,108	0	0	0	0	0	0	0	0	4,300,000	3,894,108

Категорија Ставка	О П И С	Буџет 2013		Дотации 2013		Самофинансирачки активности 2013		Донации 2013		Кредити 2013		ВКУПНО 2013	
		План	Реализација	План	Реализација	План	Реализација	План	Реализација	План	Реализација	План	Реализација
<b>75901</b>	<b>РАНКОВЦЕ</b>	<b>51,728,000</b>	<b>17,683,186</b>	<b>24,452,000</b>	<b>22,918,011</b>	<b>82,200</b>	<b>66</b>	<b>1,396,400</b>	<b>0</b>	<b>21,000,000</b>	<b>10,315,916</b>	<b>98,658,600</b>	<b>50,917,179</b>
<b>40</b>	<b>ПЛАТИ И НАДОМЕСТОЦИ</b>	<b>13,398,000</b>	<b>10,726,668</b>	<b>17,720,000</b>	<b>17,367,423</b>	<b>0</b>	<b>0</b>	<b>0</b>	<b>0</b>	<b>0</b>	<b>0</b>	<b>31,118,000</b>	<b>28,094,091</b>
401	Основни плати	8,256,200	7,474,582	12,900,000	12,677,433	0	0	0	0	0	0	21,156,200	20,152,015
402	Придонеси за социјално осигурување	3,033,500	2,750,728	4,820,000	4,689,990	0	0	0	0	0	0	7,853,500	7,440,718
404	Надоместоци	2,108,300	501,358	0	0	0	0	0	0	0	0	2,108,300	501,358
<b>41</b>	<b>РЕЗЕРВИ И НЕДЕФИНИРАНИ РАСХОДИ</b>	<b>400,000</b>	<b>18,333</b>	<b>0</b>	<b>0</b>	<b>0</b>	<b>0</b>	<b>0</b>	<b>0</b>	<b>0</b>	<b>0</b>	<b>400,000</b>	<b>18,333</b>
412	Постојана резерва (непредвидливи расходи)	200,000	0	0	0	0	0	0	0	0	0	200,000	0
413	Тековни резерви (разновидни расходи)	200,000	18,333	0	0	0	0	0	0	0	0	200,000	18,333
<b>42</b>	<b>СТОКИ И УСЛУГИ</b>	<b>15,413,000</b>	<b>4,047,201</b>	<b>6,717,000</b>	<b>5,535,588</b>	<b>82,200</b>	<b>66</b>	<b>0</b>	<b>0</b>	<b>0</b>	<b>0</b>	<b>22,212,200</b>	<b>9,582,855</b>
420	Патни и дневни расходи	340,000	8,000	70,000	70,000	0	0	0	0	0	0	410,000	78,000
421	Комунални услуги, греење, комуникација и транспорт	6,388,000	2,531,610	2,230,000	1,801,600	0	0	0	0	0	0	8,618,000	4,333,210
423	Материјали и ситен инвентар	1,245,000	445,566	833,000	487,845	0	0	0	0	0	0	2,078,000	933,411
424	Поправки и тековно одржување	2,830,000	384,918	446,000	306,418	32,200	0	0	0	0	0	3,308,200	691,336
425	Договорни услуги	3,260,000	191,346	3,038,000	2,787,725	50,000	66	0	0	0	0	6,348,000	2,979,137
426	Други тековни расходи	1,350,000	485,761	100,000	82,000	0	0	0	0	0	0	1,450,000	567,761
427	Привремени вработувања	0	0	0	0	0	0	0	0	0	0	0	0
<b>45</b>	<b>КАМАТНИ ПЛАЌАЊА</b>	<b>212,000</b>	<b>0</b>	<b>0</b>	<b>0</b>	<b>0</b>	<b>0</b>	<b>0</b>	<b>0</b>	<b>0</b>	<b>0</b>	<b>212,000</b>	<b>0</b>
452	Каматни плаќања кон домашни кредитори	212,000	0	0	0	0	0	0	0	0	0	212,000	0
<b>46</b>	<b>СУБВЕНЦИИ И ТРАНСФЕРИ</b>	<b>2,466,000</b>	<b>1,042,197</b>	<b>15,000</b>	<b>15,000</b>	<b>0</b>	<b>0</b>	<b>1,396,400</b>	<b>0</b>	<b>0</b>	<b>0</b>	<b>3,877,400</b>	<b>1,057,197</b>
462	Субвенции за приватни претпријатија	100,000	0	0	0	0	0	0	0	0	0	100,000	0
463	Трансфери до невладини организации	70,000	16,200	15,000	15,000	0	0	1,396,400	0	0	0	1,481,400	31,200
464	Разни трансфери	2,296,000	1,025,997	0	0	0	0	0	0	0	0	2,296,000	1,025,997
465	Исплата по извршни исправи	0	0	0	0	0	0	0	0	0	0	0	0
<b>47</b>	<b>СОЦИЈАЛНИ БЕНЕФИЦИИ</b>	<b>120,000</b>	<b>22,222</b>	<b>0</b>	<b>0</b>	<b>0</b>	<b>0</b>	<b>0</b>	<b>0</b>	<b>0</b>	<b>0</b>	<b>120,000</b>	<b>22,222</b>
471	Социјални надоместоци	120,000	22,222	0	0	0	0	0	0	0	0	120,000	22,222
<b>48</b>	<b>КАПИТАЛНИ РАСХОДИ</b>	<b>19,719,000</b>	<b>1,826,565</b>	<b>0</b>	<b>0</b>	<b>0</b>	<b>0</b>	<b>0</b>	<b>0</b>	<b>21,000,000</b>	<b>10,315,916</b>	<b>40,719,000</b>	<b>12,142,481</b>
480	Купување на опрема и машини	320,000	0	0	0	0	0	0	0	0	0	320,000	0
482	Други градежни објекти	18,799,000	1,718,065	0	0	0	0	0	0	21,000,000	10,315,916	39,799,000	12,033,981
483	Купување на мебел	200,000	100,000	0	0	0	0	0	0	0	0	200,000	100,000
485	Вложувања и нефинансиски средства	400,000	8,500	0	0	0	0	0	0	0	0	400,000	8,500

Категорија Ставка	О П И С	Буџет 2013		Дотации 2013		Самофинансирачки активности 2013		Донации 2013		Кредити 2013		ВКУПНО 2013	
		План	Реализација	План	Реализација	План	Реализација	План	Реализација	План	Реализација	План	Реализација
<b>76001</b>	<b>РЕСЕН</b>	<b>121,271,000</b>	<b>84,341,802</b>	<b>122,340,844</b>	<b>121,595,009</b>	<b>4,222,946</b>	<b>1,361,175</b>	<b>15,501,551</b>	<b>4,374,021</b>	<b>0</b>	<b>0</b>	<b>263,336,341</b>	<b>211,672,007</b>
<b>40</b>	<b>ПЛАТИ И НАДОМЕСТОЦИ</b>	<b>30,496,000</b>	<b>27,895,816</b>	<b>97,483,436</b>	<b>97,069,916</b>	<b>0</b>	<b>0</b>	<b>0</b>	<b>0</b>	<b>0</b>	<b>0</b>	<b>127,979,436</b>	<b>124,965,732</b>
401	Основни плати	20,829,000	19,263,351	70,861,589	70,572,187	0	0	0	0	0	0	91,690,589	89,835,538
402	Придонеси за социјално осигурување	7,747,000	7,084,674	26,621,847	26,497,729	0	0	0	0	0	0	34,368,847	33,582,403
404	Надоместоци	1,920,000	1,547,791	0	0	0	0	0	0	0	0	1,920,000	1,547,791
<b>41</b>	<b>РЕЗЕРВИ И НЕДЕФИНИРАНИ РАСХОДИ</b>	<b>350,000</b>	<b>65,553</b>	<b>0</b>	<b>0</b>	<b>0</b>	<b>0</b>	<b>0</b>	<b>0</b>	<b>0</b>	<b>0</b>	<b>350,000</b>	<b>65,553</b>
412	Постојана резерва (непредвидливи расходи)	200,000	5,555	0	0	0	0	0	0	0	0	200,000	5,555
413	Тековни резерви (разновидни расходи)	150,000	59,998	0	0	0	0	0	0	0	0	150,000	59,998
<b>42</b>	<b>СТОКИ И УСЛУГИ</b>	<b>46,721,000</b>	<b>30,258,865</b>	<b>24,460,520</b>	<b>24,122,467</b>	<b>3,874,400</b>	<b>1,320,253</b>	<b>4,353,096</b>	<b>241,084</b>	<b>0</b>	<b>0</b>	<b>79,409,016</b>	<b>55,942,669</b>
420	Патни и дневни расходи	725,000	246,595	48,000	48,000	223,300	38,700	322,000	21,675	0	0	1,318,300	354,970
421	Комунални услуги, греење, комуникација и транспорт	16,035,000	7,698,813	8,744,818	8,603,736	546,100	151,465	0	0	0	0	25,325,918	16,454,014
423	Материјали и ситен инвентар	4,330,000	3,374,283	985,400	952,248	1,674,500	735,869	0	0	0	0	6,989,900	5,062,400
424	Поправки и тековно одржување	8,150,000	3,549,667	1,338,918	1,244,934	368,000	40,183	0	0	0	0	9,856,918	4,834,784
425	Договорни услуги	14,471,000	14,101,644	12,527,010	12,485,782	807,500	267,441	2,531,096	77,609	0	0	30,336,606	26,932,476
426	Други тековни расходи	3,010,000	1,287,863	816,274	787,767	255,000	86,595	1,500,000	141,800	0	0	5,581,274	2,304,025
427	Привремени вработувања	0	0	100	0	0	0	0	0	0	0	100	0
<b>46</b>	<b>СУБВЕНЦИИ И ТРАНСФЕРИ</b>	<b>19,712,000</b>	<b>13,232,192</b>	<b>396,788</b>	<b>402,626</b>	<b>0</b>	<b>0</b>	<b>2,638,455</b>	<b>4,132,937</b>	<b>0</b>	<b>0</b>	<b>22,747,243</b>	<b>17,767,755</b>
461	Субвенции за јавни претпријатија	50,000	0	0	0	0	0	0	0	0	0	50,000	0
463	Трансфери до невладини организации	1,470,000	370,598	0	0	0	0	2,638,455	4,132,937	0	0	4,108,455	4,503,535
464	Разни трансфери	18,192,000	12,861,594	396,788	402,626	0	0	0	0	0	0	18,588,788	13,264,220
<b>47</b>	<b>СОЦИЈАЛНИ БЕНЕФИЦИИ</b>	<b>220,000</b>	<b>94,493</b>	<b>0</b>	<b>0</b>	<b>0</b>	<b>0</b>	<b>0</b>	<b>0</b>	<b>0</b>	<b>0</b>	<b>220,000</b>	<b>94,493</b>
471	Социјални надоместоци	220,000	94,493	0	0	0	0	0	0	0	0	220,000	94,493
<b>48</b>	<b>КАПИТАЛНИ РАСХОДИ</b>	<b>23,772,000</b>	<b>12,794,883</b>	<b>100</b>	<b>0</b>	<b>348,546</b>	<b>40,922</b>	<b>8,510,000</b>	<b>0</b>	<b>0</b>	<b>0</b>	<b>32,630,646</b>	<b>12,835,805</b>
480	Купување на опрема и машини	350,000	0	0	0	256,000	40,922	370,000	0	0	0	976,000	40,922
481	Градежни објекти	0	0	0	0	12,000	0	0	0	0	0	12,000	0
482	Други градежни објекти	21,872,000	12,724,463	0	0	0	0	8,110,000	0	0	0	29,982,000	12,724,463
483	Купување на мебел	50,000	0	100	0	24,000	0	30,000	0	0	0	104,100	0
485	Вложувања и нефинансиски средства	1,500,000	70,420	0	0	56,546	0	0	0	0	0	1,556,546	70,420

Категорија Ставка	О П И С	Буџет 2013		Дотации 2013		Самофинансирачки активности 2013		Донации 2013		Кредити 2013		ВКУПНО 2013	
		План	Реализација	План	Реализација	План	Реализација	План	Реализација	План	Реализација	План	Реализација
<b>76101</b>	<b>РОСОМАН</b>	<b>29,129,921</b>	<b>26,736,608</b>	<b>26,628,655</b>	<b>26,370,034</b>	<b>1,615,000</b>	<b>650,603</b>	<b>0</b>	<b>0</b>	<b>0</b>	<b>0</b>	<b>57,373,576</b>	<b>53,757,245</b>
40	<b>ПЛАТИ И НАДОМЕСТОЦИ</b>	<b>5,668,100</b>	<b>5,098,679</b>	<b>18,692,250</b>	<b>18,649,925</b>	<b>0</b>	<b>0</b>	<b>0</b>	<b>0</b>	<b>0</b>	<b>0</b>	<b>24,360,350</b>	<b>23,748,604</b>
401	Основни плати	3,332,900	3,066,334	13,627,000	13,614,481	0	0	0	0	0	0	16,959,900	16,680,815
402	Придонеси за социјално осигурување	1,182,100	1,071,154	5,065,250	5,035,444	0	0	0	0	0	0	6,247,350	6,106,598
404	Надоместоци	1,153,100	961,191	0	0	0	0	0	0	0	0	1,153,100	961,191
41	<b>РЕЗЕРВИ И НЕДЕФИНИРАНИ РАСХОДИ</b>	<b>0</b>	<b>0</b>	<b>0</b>	<b>0</b>	<b>0</b>	<b>0</b>	<b>0</b>	<b>0</b>	<b>0</b>	<b>0</b>	<b>0</b>	<b>0</b>
413	Тековни резерви (разновидни расходи)	0	0	0	0	0	0	0	0	0	0	0	0
42	<b>СТОКИ И УСЛУГИ</b>	<b>9,031,851</b>	<b>8,332,920</b>	<b>3,726,500</b>	<b>3,674,260</b>	<b>1,615,000</b>	<b>650,603</b>	<b>0</b>	<b>0</b>	<b>0</b>	<b>0</b>	<b>14,373,351</b>	<b>12,657,783</b>
420	Патни и дневни расходи	344,600	257,312	165,000	129,860	0	0	0	0	0	0	509,600	387,172
421	Комунални услуги, греење, комуникација и транспорт	3,601,421	3,487,959	782,000	772,420	0	0	0	0	0	0	4,383,421	4,260,379
423	Материјали и ситен инвентар	942,000	939,224	541,000	535,630	1,215,000	566,306	0	0	0	0	2,698,000	2,041,160
424	Поправки и тековно одржување	2,070,330	1,675,118	897,700	897,461	0	0	0	0	0	0	2,968,030	2,572,579
425	Договорни услуги	1,007,500	922,478	1,298,800	1,296,909	400,000	84,297	0	0	0	0	2,706,300	2,303,684
426	Други тековни расходи	716,000	706,963	42,000	41,980	0	0	0	0	0	0	758,000	748,943
427	Привремени вработувања	350,000	343,866	0	0	0	0	0	0	0	0	350,000	343,866
46	<b>СУБВЕНЦИИ И ТРАНСФЕРИ</b>	<b>1,073,100</b>	<b>972,989</b>	<b>35,000</b>	<b>8,800</b>	<b>0</b>	<b>0</b>	<b>0</b>	<b>0</b>	<b>0</b>	<b>0</b>	<b>1,108,100</b>	<b>981,789</b>
462	Субвенции за приватни претпријатија	0	0	0	0	0	0	0	0	0	0	0	0
463	Трансфери до невладини организации	313,000	233,177	35,000	8,800	0	0	0	0	0	0	348,000	241,977
464	Разни трансфери	760,100	739,812	0	0	0	0	0	0	0	0	760,100	739,812
47	<b>СОЦИЈАЛНИ БЕНЕФИЦИИ</b>	<b>127,000</b>	<b>84,300</b>	<b>0</b>	<b>0</b>	<b>0</b>	<b>0</b>	<b>0</b>	<b>0</b>	<b>0</b>	<b>0</b>	<b>127,000</b>	<b>84,300</b>
471	Социјални надоместоци	127,000	84,300	0	0	0	0	0	0	0	0	127,000	84,300
48	<b>КАПИТАЛНИ РАСХОДИ</b>	<b>13,229,870</b>	<b>12,247,720</b>	<b>4,174,905</b>	<b>4,037,049</b>	<b>0</b>	<b>0</b>	<b>0</b>	<b>0</b>	<b>0</b>	<b>0</b>	<b>17,404,775</b>	<b>16,284,769</b>
480	Купување на опрема и машини	50,000	11,810	101,500	25,000	0	0	0	0	0	0	151,500	36,810
481	Градежни објекти	210,000	138,000	0	0	0	0	0	0	0	0	210,000	138,000
482	Други градежни објекти	11,574,870	10,830,127	4,057,405	4,012,049	0	0	0	0	0	0	15,632,275	14,842,176
483	Купување на мебел	260,000	260,000	16,000	0	0	0	0	0	0	0	276,000	260,000
484	Стратешки стоки и други резерви	0	0	0	0	0	0	0	0	0	0	0	0
485	Вложувања и нефинансиски средства	125,000	7,783	0	0	0	0	0	0	0	0	125,000	7,783
486	Купување на возила	1,010,000	1,000,000	0	0	0	0	0	0	0	0	1,010,000	1,000,000

Категорија Ставка	О П И С	Буџет 2013		Дотации 2013		Самофинансирачки активности 2013		Донации 2013		Кредити 2013		ВКУПНО 2013	
		План	Реализација	План	Реализација	План	Реализација	План	Реализација	План	Реализација	План	Реализација
<b>76201</b>	<b>СТАРО НАГОРИЧАНЕ</b>	<b>84,631,450</b>	<b>23,742,910</b>	<b>35,088,822</b>	<b>34,678,590</b>	<b>1,931,600</b>	<b>958,059</b>	<b>22,787,000</b>	<b>10,596,256</b>	<b>0</b>	<b>0</b>	<b>144,438,872</b>	<b>69,975,815</b>
<b>40</b>	<b>ПЛАТИ И НАДОМЕСТОЦИ</b>	<b>11,265,000</b>	<b>9,561,491</b>	<b>28,099,700</b>	<b>28,042,302</b>	<b>0</b>	<b>0</b>	<b>0</b>	<b>0</b>	<b>0</b>	<b>0</b>	<b>39,364,700</b>	<b>37,603,793</b>
401	Основни плати	7,230,000	6,240,628	20,511,000	20,474,102	0	0	0	0	0	0	27,741,000	26,714,730
402	Придонеси за социјално осигурување	2,775,000	2,236,170	7,588,700	7,568,200	0	0	0	0	0	0	10,363,700	9,804,370
404	Надоместоци	1,260,000	1,084,693	0	0	0	0	0	0	0	0	1,260,000	1,084,693
<b>41</b>	<b>РЕЗЕРВИ И НЕДЕФИНИРАНИ РАСХОДИ</b>	<b>850,000</b>	<b>399,305</b>	<b>0</b>	<b>0</b>	<b>0</b>	<b>0</b>	<b>0</b>	<b>0</b>	<b>0</b>	<b>0</b>	<b>850,000</b>	<b>399,305</b>
412	Постојана резерва (непредвидливи расходи)	450,000	232,358	0	0	0	0	0	0	0	0	450,000	232,358
413	Тековни резерви (разновидни расходи)	400,000	166,947	0	0	0	0	0	0	0	0	400,000	166,947
<b>42</b>	<b>СТОКИ И УСЛУГИ</b>	<b>31,120,450</b>	<b>10,993,281</b>	<b>6,942,122</b>	<b>6,589,288</b>	<b>1,931,600</b>	<b>958,059</b>	<b>1,617,000</b>	<b>861,408</b>	<b>0</b>	<b>0</b>	<b>41,611,172</b>	<b>19,402,036</b>
420	Патни и дневни расходи	510,000	53,494	0	0	30,000	0	52,000	12,854	0	0	592,000	66,348
421	Комунални услуги, греење, комуникација и транспорт	5,230,000	3,119,451	1,710,000	1,390,486	204,000	60,590	0	0	0	0	7,144,000	4,570,527
423	Материјали и ситен инвентар	1,490,000	786,925	680,000	649,579	1,198,000	837,494	20,000	8,785	0	0	3,388,000	2,282,783
424	Поправки и тековно одржување	10,340,000	2,466,507	110,000	109,220	308,000	11,848	0	0	0	0	10,758,000	2,587,575
425	Договорни услуги	10,679,450	2,630,368	4,412,122	4,410,003	175,000	45,263	125,000	83,798	0	0	15,391,572	7,169,432
426	Други тековни расходи	1,671,000	969,231	30,000	30,000	16,600	2,864	620,000	56,743	0	0	2,337,600	1,058,838
427	Привремени вработувања	1,200,000	967,305	0	0	0	0	800,000	699,228	0	0	2,000,000	1,666,533
<b>46</b>	<b>СУБВЕНЦИИ И ТРАНСФЕРИ</b>	<b>4,865,000</b>	<b>966,344</b>	<b>0</b>	<b>0</b>	<b>0</b>	<b>0</b>	<b>7,150,000</b>	<b>2,222,241</b>	<b>0</b>	<b>0</b>	<b>12,015,000</b>	<b>3,188,585</b>
463	Трансфери до невладини организации	255,000	37,000	0	0	0	0	0	0	0	0	255,000	37,000
464	Разни трансфери	4,610,000	929,344	0	0	0	0	7,150,000	2,222,241	0	0	11,760,000	3,151,585
<b>47</b>	<b>СОЦИЈАЛНИ БЕНЕФИЦИИ</b>	<b>150,000</b>	<b>78,000</b>	<b>0</b>	<b>0</b>	<b>0</b>	<b>0</b>	<b>0</b>	<b>0</b>	<b>0</b>	<b>0</b>	<b>150,000</b>	<b>78,000</b>
471	Социјални надоместоци	150,000	78,000	0	0	0	0	0	0	0	0	150,000	78,000
<b>48</b>	<b>КАПИТАЛНИ РАСХОДИ</b>	<b>36,381,000</b>	<b>1,744,489</b>	<b>47,000</b>	<b>47,000</b>	<b>0</b>	<b>0</b>	<b>14,020,000</b>	<b>7,512,607</b>	<b>0</b>	<b>0</b>	<b>50,448,000</b>	<b>9,304,096</b>
480	Купување на опрема и машини	350,000	136,371	47,000	47,000	0	0	760,000	0	0	0	1,157,000	183,371
481	Градежни објекти	850,000	491,372	0	0	0	0	0	0	0	0	850,000	491,372
482	Други градежни објекти	35,051,000	1,108,746	0	0	0	0	12,860,000	7,144,000	0	0	47,911,000	8,252,746
483	Купување на мебел	0	0	0	0	0	0	400,000	368,607	0	0	400,000	368,607
485	Вложувања и нефинансиски средства	130,000	8,000	0	0	0	0	0	0	0	0	130,000	8,000

Категорија Ставка	О П И С	Буџет 2013		Дотации 2013		Самофинансирачки активности 2013		Донации 2013		Кредити 2013		ВКУПНО 2013	
		План	Реализација	План	Реализација	План	Реализација	План	Реализација	План	Реализација	План	Реализација
<b>76301</b>	<b>СВЕТИ НИКОЛЕ</b>	<b>78,870,481</b>	<b>65,060,245</b>	<b>137,875,480</b>	<b>136,926,094</b>	<b>17,186,782</b>	<b>12,287,459</b>	<b>324,596</b>	<b>127,243</b>	<b>0</b>	<b>0</b>	<b>234,257,339</b>	<b>214,401,041</b>
<b>40</b>	<b>ПЛАТИ И НАДОМЕСТОЦИ</b>	<b>22,527,399</b>	<b>21,761,822</b>	<b>115,282,831</b>	<b>115,225,887</b>	<b>800,406</b>	<b>799,010</b>	<b>0</b>	<b>0</b>	<b>0</b>	<b>0</b>	<b>138,610,636</b>	<b>137,786,719</b>
401	Основни плати	14,839,800	14,631,556	84,061,509	84,018,496	583,491	583,271	0	0	0	0	99,484,800	99,233,323
402	Придонеси за социјално осигурување	5,437,599	5,385,687	31,221,322	31,207,391	216,915	215,739	0	0	0	0	36,875,836	36,808,817
404	Надоместоци	2,250,000	1,744,579	0	0	0	0	0	0	0	0	2,250,000	1,744,579
<b>41</b>	<b>РЕЗЕРВИ И НЕДЕФИНИРАНИ РАСХОДИ</b>	<b>150,000</b>	<b>59,424</b>	<b>0</b>	<b>0</b>	<b>0</b>	<b>0</b>	<b>0</b>	<b>0</b>	<b>0</b>	<b>0</b>	<b>150,000</b>	<b>59,424</b>
412	Постојана резерва (непредвидливи расходи)	50,000	0	0	0	0	0	0	0	0	0	50,000	0
413	Тековни резерви (разновидни расходи)	100,000	59,424	0	0	0	0	0	0	0	0	100,000	59,424
<b>42</b>	<b>СТОКИ И УСЛУГИ</b>	<b>32,933,582</b>	<b>26,728,044</b>	<b>22,446,598</b>	<b>21,575,101</b>	<b>16,046,376</b>	<b>11,331,393</b>	<b>324,596</b>	<b>127,243</b>	<b>0</b>	<b>0</b>	<b>71,751,152</b>	<b>59,761,781</b>
420	Патни и дневни расходи	583,000	258,700	8,000	5,804	84,600	77,392	0	0	0	0	675,600	341,896
421	Комунални услуги, греење, комуникација и транспорт	10,672,000	9,701,053	14,202,291	14,004,467	2,060,000	1,051,305	0	0	0	0	26,934,291	24,756,825
423	Материјали и ситен инвентар	6,165,747	5,403,111	1,558,175	1,465,691	9,806,000	7,707,594	200,000	36,834	0	0	17,729,922	14,613,230
424	Поправки и тековно одржување	3,884,000	2,059,718	822,959	791,835	628,750	459,522	0	0	0	0	5,335,709	3,311,075
425	Договорни услуги	9,015,835	7,036,548	5,548,765	5,073,823	1,589,026	939,839	0	0	0	0	16,153,626	13,050,210
426	Други тековни расходи	2,613,000	2,268,914	306,408	233,481	1,878,000	1,095,741	124,596	90,409	0	0	4,922,004	3,688,545
427	Привремени вработувања	0	0	0	0	0	0	0	0	0	0	0	0
<b>46</b>	<b>СУБВЕНЦИИ И ТРАНСФЕРИ</b>	<b>4,489,500</b>	<b>3,045,685</b>	<b>74,551</b>	<b>67,095</b>	<b>0</b>	<b>0</b>	<b>0</b>	<b>0</b>	<b>0</b>	<b>0</b>	<b>4,564,051</b>	<b>3,112,780</b>
463	Трансфери до невладини организации	1,093,500	709,710	0	0	0	0	0	0	0	0	1,093,500	709,710
464	Разни трансфери	2,496,000	1,788,564	74,551	67,095	0	0	0	0	0	0	2,570,551	1,855,659
465	Исплата по извршни исправи	900,000	547,411	0	0	0	0	0	0	0	0	900,000	547,411
<b>47</b>	<b>СОЦИЈАЛНИ БЕНЕФИЦИИ</b>	<b>1,050,000</b>	<b>1,008,806</b>	<b>0</b>	<b>0</b>	<b>0</b>	<b>0</b>	<b>0</b>	<b>0</b>	<b>0</b>	<b>0</b>	<b>1,050,000</b>	<b>1,008,806</b>
471	Социјални надоместоци	1,050,000	1,008,806	0	0	0	0	0	0	0	0	1,050,000	1,008,806
<b>48</b>	<b>КАПИТАЛНИ РАСХОДИ</b>	<b>17,720,000</b>	<b>12,456,464</b>	<b>71,500</b>	<b>58,011</b>	<b>340,000</b>	<b>157,056</b>	<b>0</b>	<b>0</b>	<b>0</b>	<b>0</b>	<b>18,131,500</b>	<b>12,671,531</b>
480	Купување на опрема и машини	1,240,000	1,205,149	0	0	190,000	10,600	0	0	0	0	1,430,000	1,215,749
482	Други градежни објекти	15,840,000	10,751,315	21,500	21,500	0	0	0	0	0	0	15,861,500	10,772,815
483	Купување на мебел	0	0	0	0	0	0	0	0	0	0	0	0
485	Вложувања и нефинансиски средства	640,000	500,000	0	0	0	0	0	0	0	0	640,000	500,000
486	Купување на возила	0	0	50,000	36,511	150,000	146,456	0	0	0	0	200,000	182,967



Категорија Ставка	О П И С	Буџет 2013		Дотации 2013		Самофинансирачки активности 2013		Донации 2013		Кредити 2013		ВКУПНО 2013	
		План	Реализација	План	Реализација	План	Реализација	План	Реализација	План	Реализација	План	Реализација
<b>76401</b>	<b>СОПИШТЕ</b>	<b>175,100,000</b>	<b>120,846,395</b>	<b>34,113,000</b>	<b>33,659,937</b>	<b>293,000</b>	<b>115,183</b>	<b>0</b>	<b>0</b>	<b>0</b>	<b>0</b>	<b>209,506,000</b>	<b>154,621,515</b>
40	<b>ПЛАТИ И НАДОМЕСТОЦИ</b>	<b>16,141,000</b>	<b>15,754,862</b>	<b>29,384,000</b>	<b>29,232,166</b>	<b>0</b>	<b>0</b>	<b>0</b>	<b>0</b>	<b>0</b>	<b>0</b>	<b>45,525,000</b>	<b>44,987,028</b>
401	Основни плати	10,566,000	10,300,459	21,399,000	21,338,931	0	0	0	0	0	0	31,965,000	31,639,390
402	Придонеси за социјално осигурување	3,775,000	3,686,875	7,985,000	7,893,235	0	0	0	0	0	0	11,760,000	11,580,110
404	Надоместоци	1,800,000	1,767,528	0	0	0	0	0	0	0	0	1,800,000	1,767,528
41	<b>РЕЗЕРВИ И НЕДЕФИНИРАНИ РАСХОДИ</b>	<b>800,000</b>	<b>353,518</b>	<b>0</b>	<b>0</b>	<b>0</b>	<b>0</b>	<b>0</b>	<b>0</b>	<b>0</b>	<b>0</b>	<b>800,000</b>	<b>353,518</b>
412	Постојана резерва (непредвидливи расходи)	200,000	0	0	0	0	0	0	0	0	0	200,000	0
413	Тековни резерви (разновидни расходи)	600,000	353,518	0	0	0	0	0	0	0	0	600,000	353,518
42	<b>СТОКИ И УСЛУГИ</b>	<b>43,549,000</b>	<b>27,793,098</b>	<b>4,729,000</b>	<b>4,427,771</b>	<b>161,000</b>	<b>1,333</b>	<b>0</b>	<b>0</b>	<b>0</b>	<b>0</b>	<b>48,439,000</b>	<b>32,222,202</b>
420	Патни и дневни расходи	1,210,000	571,974	0	0	0	0	0	0	0	0	1,210,000	571,974
421	Комунални услуги, греење, комуникација и транспорт	12,904,000	10,572,578	3,674,000	3,476,871	18,000	0	0	0	0	0	16,596,000	14,049,449
423	Материјали и ситен инвентар	3,457,000	2,089,658	310,000	310,000	93,000	0	0	0	0	0	3,860,000	2,399,658
424	Поправки и тековно одржување	10,570,000	6,449,053	144,000	144,000	0	0	0	0	0	0	10,714,000	6,593,053
425	Договорни услуги	10,298,000	4,195,850	556,000	451,900	29,000	788	0	0	0	0	10,883,000	4,648,538
426	Други тековни расходи	4,010,000	2,857,701	45,000	45,000	21,000	545	0	0	0	0	4,076,000	2,903,246
427	Привремени вработувања	1,100,000	1,056,284	0	0	0	0	0	0	0	0	1,100,000	1,056,284
46	<b>СУБВЕНЦИИ И ТРАНСФЕРИ</b>	<b>20,468,000</b>	<b>18,242,964</b>	<b>0</b>	<b>0</b>	<b>0</b>	<b>0</b>	<b>0</b>	<b>0</b>	<b>0</b>	<b>0</b>	<b>20,468,000</b>	<b>18,242,964</b>
461	Субвенции за јавни претпријатија	9,300,000	9,300,000	0	0	0	0	0	0	0	0	9,300,000	9,300,000
463	Трансфери до невладини организации	155,000	25,000	0	0	0	0	0	0	0	0	155,000	25,000
464	Разни трансфери	4,403,000	2,531,048	0	0	0	0	0	0	0	0	4,403,000	2,531,048
465	Исплата по извршни исправи	6,610,000	6,386,916	0	0	0	0	0	0	0	0	6,610,000	6,386,916
47	<b>СОЦИЈАЛНИ БЕНЕФИЦИИ</b>	<b>250,000</b>	<b>171,000</b>	<b>0</b>	<b>0</b>	<b>0</b>	<b>0</b>	<b>0</b>	<b>0</b>	<b>0</b>	<b>0</b>	<b>250,000</b>	<b>171,000</b>
471	Социјални надоместоци	250,000	171,000	0	0	0	0	0	0	0	0	250,000	171,000
48	<b>КАПИТАЛНИ РАСХОДИ</b>	<b>90,558,000</b>	<b>55,197,620</b>	<b>0</b>	<b>0</b>	<b>132,000</b>	<b>113,850</b>	<b>0</b>	<b>0</b>	<b>0</b>	<b>0</b>	<b>90,690,000</b>	<b>55,311,470</b>
480	Купување на опрема и машини	2,673,000	2,512,089	0	0	132,000	113,850	0	0	0	0	2,805,000	2,625,939
481	Градежни објекти	980,000	151,950	0	0	0	0	0	0	0	0	980,000	151,950
482	Други градежни објекти	86,427,000	52,146,608	0	0	0	0	0	0	0	0	86,427,000	52,146,608
483	Купување на мебел	125,000	100,012	0	0	0	0	0	0	0	0	125,000	100,012
485	Вложувања и нефинансиски средства	103,000	42,666	0	0	0	0	0	0	0	0	103,000	42,666
486	Купување на возила	250,000	244,295	0	0	0	0	0	0	0	0	250,000	244,295
49	<b>ОТПЛАТА НА ГЛАВНИЦА</b>	<b>3,334,000</b>	<b>3,333,333</b>	<b>0</b>	<b>0</b>	<b>0</b>	<b>0</b>	<b>0</b>	<b>0</b>	<b>0</b>	<b>0</b>	<b>3,334,000</b>	<b>3,333,333</b>
493	Отплата на главнина до други нивоа на власт	3,334,000	3,333,333	0	0	0	0	0	0	0	0	3,334,000	3,333,333

Категорија Ставка	О П И С	Буџет 2013		Дотации 2013		Самофинансирачки активности 2013		Донации 2013		Кредити 2013		ВКУПНО 2013	
		План	Реализација	План	Реализација	План	Реализација	План	Реализација	План	Реализација	План	Реализација
<b>76501</b>	<b>СТРУГА</b>	<b>327,636,000</b>	<b>232,913,857</b>	<b>440,268,533</b>	<b>436,834,825</b>	<b>9,725,000</b>	<b>7,286,941</b>	<b>14,025,338</b>	<b>2,380,737</b>	<b>0</b>	<b>0</b>	<b>791,654,871</b>	<b>679,416,360</b>
<b>40</b>	<b>ПЛАТИ И НАДОМЕСТОЦИ</b>	<b>65,256,000</b>	<b>59,591,154</b>	<b>387,419,000</b>	<b>384,074,263</b>	<b>0</b>	<b>0</b>	<b>0</b>	<b>0</b>	<b>0</b>	<b>0</b>	<b>452,675,000</b>	<b>443,665,417</b>
401	Основни плати	41,851,000	38,721,474	282,430,000	280,222,787	0	0	0	0	0	0	324,281,000	318,944,261
402	Придонеси за социјално осигурување	15,530,000	14,305,364	104,989,000	103,851,476	0	0	0	0	0	0	120,519,000	118,156,840
404	Надоместоци	7,875,000	6,564,316	0	0	0	0	0	0	0	0	7,875,000	6,564,316
<b>41</b>	<b>РЕЗЕРВИ И НЕДЕФИНИРАНИ РАСХОДИ</b>	<b>2,000,000</b>	<b>685,804</b>	<b>0</b>	<b>0</b>	<b>0</b>	<b>0</b>	<b>0</b>	<b>0</b>	<b>0</b>	<b>0</b>	<b>2,000,000</b>	<b>685,804</b>
412	Постојана резерва (непредвидливи расходи)	500,000	0	0	0	0	0	0	0	0	0	500,000	0
413	Тековни резерви (разновидни расходи)	1,500,000	685,804	0	0	0	0	0	0	0	0	1,500,000	685,804
<b>42</b>	<b>СТОКИ И УСЛУГИ</b>	<b>132,930,000</b>	<b>97,758,521</b>	<b>52,849,533</b>	<b>52,760,562</b>	<b>9,615,000</b>	<b>7,286,941</b>	<b>5,718,210</b>	<b>1,055,072</b>	<b>0</b>	<b>0</b>	<b>201,112,743</b>	<b>158,861,096</b>
420	Патни и дневни расходи	1,789,000	719,693	0	0	127,000	24,680	1,189,038	0	0	0	3,105,038	744,373
421	Комунални услуги, греење, комуникација и транспорт	38,870,000	28,645,814	17,253,966	17,251,846	1,181,000	956,853	314,960	0	0	0	57,619,926	46,854,513
423	Материјали и ситен инвентар	9,839,000	5,273,361	1,804,000	1,774,639	4,542,000	3,750,566	800,000	794,335	0	0	16,985,000	11,592,901
424	Поправки и тековно одржување	52,050,000	44,989,273	1,345,000	1,340,964	455,000	186,672	0	0	0	0	53,850,000	46,516,909
425	Договорни услуги	12,334,000	5,348,165	30,719,567	30,675,636	2,427,000	1,885,912	2,163,952	72,000	0	0	47,644,519	37,981,713
426	Други тековни расходи	12,048,000	8,105,659	485,000	484,252	687,000	396,649	1,250,260	188,737	0	0	14,470,260	9,175,297
427	Привремени вработувања	6,000,000	4,676,556	1,242,000	1,233,225	196,000	85,609	0	0	0	0	7,438,000	5,995,390
<b>46</b>	<b>СУБВЕНЦИИ И ТРАНСФЕРИ</b>	<b>32,185,000</b>	<b>27,355,860</b>	<b>0</b>	<b>0</b>	<b>0</b>	<b>0</b>	<b>0</b>	<b>0</b>	<b>0</b>	<b>0</b>	<b>32,185,000</b>	<b>27,355,860</b>
463	Трансфери до невладини организации	5,125,000	3,253,696	0	0	0	0	0	0	0	0	5,125,000	3,253,696
464	Разни трансфери	27,060,000	24,102,164	0	0	0	0	0	0	0	0	27,060,000	24,102,164
<b>47</b>	<b>СОЦИЈАЛНИ БЕНЕФИЦИИ</b>	<b>500,000</b>	<b>315,000</b>	<b>0</b>	<b>0</b>	<b>0</b>	<b>0</b>	<b>0</b>	<b>0</b>	<b>0</b>	<b>0</b>	<b>500,000</b>	<b>315,000</b>
471	Социјални надоместоци	500,000	315,000	0	0	0	0	0	0	0	0	500,000	315,000
<b>48</b>	<b>КАПИТАЛНИ РАСХОДИ</b>	<b>94,765,000</b>	<b>47,207,518</b>	<b>0</b>	<b>0</b>	<b>110,000</b>	<b>0</b>	<b>8,307,128</b>	<b>1,325,665</b>	<b>0</b>	<b>0</b>	<b>103,182,128</b>	<b>48,533,183</b>
480	Купување на опрема и машини	2,005,000	1,315,229	0	0	110,000	0	1,734,128	0	0	0	3,849,128	1,315,229
481	Градежни објекти	650,000	156,403	0	0	0	0	0	0	0	0	650,000	156,403
482	Други градежни објекти	77,750,000	33,448,627	0	0	0	0	0	0	0	0	77,750,000	33,448,627
483	Купување на мебел	0	0	0	0	0	0	0	0	0	0	0	0
485	Вложувања и нефинансиски средства	13,860,000	11,787,259	0	0	0	0	0	0	0	0	13,860,000	11,787,259
486	Купување на возила	500,000	500,000	0	0	0	0	6,573,000	1,325,665	0	0	7,073,000	1,825,665

Категорија Ставка	О П И С	Буџет 2013		Дотации 2013		Самофинансирачки активности 2013		Донации 2013		Кредити 2013		ВКУПНО 2013	
		План	Реализација	План	Реализација	План	Реализација	План	Реализација	План	Реализација	План	Реализација
<b>76601</b>	<b>СТРУМИЦА</b>	<b>545,714,230</b>	<b>321,643,195</b>	<b>447,871,437</b>	<b>447,355,612</b>	<b>60,184,000</b>	<b>34,949,272</b>	<b>39,947,374</b>	<b>22,226,558</b>	<b>0</b>	<b>0</b>	<b>1,093,717,041</b>	<b>826,174,637</b>
<b>40</b>	<b>ПЛАТИ И НАДОМЕСТОЦИ</b>	<b>67,507,570</b>	<b>61,080,033</b>	<b>327,795,054</b>	<b>327,667,867</b>	<b>0</b>	<b>0</b>	<b>0</b>	<b>0</b>	<b>0</b>	<b>0</b>	<b>395,302,624</b>	<b>388,747,900</b>
401	Основни плати	44,804,912	41,206,796	238,983,903	238,883,129	0	0	0	0	0	0	283,788,815	280,089,925
402	Придонеси за социјално осигурување	16,857,687	15,399,726	88,811,151	88,784,738	0	0	0	0	0	0	105,668,838	104,184,464
404	Надоместоци	5,844,971	4,473,511	0	0	0	0	0	0	0	0	5,844,971	4,473,511
<b>41</b>	<b>РЕЗЕРВИ И НЕДЕФИНИРАНИ РАСХОДИ</b>	<b>2,300,000</b>	<b>1,425,758</b>	<b>0</b>	<b>0</b>	<b>0</b>	<b>0</b>	<b>0</b>	<b>0</b>	<b>0</b>	<b>0</b>	<b>2,300,000</b>	<b>1,425,758</b>
412	Постојана резерва (непредвидливи расходи)	1,200,000	340,044	0	0	0	0	0	0	0	0	1,200,000	340,044
413	Тековни резерви (разновидни расходи)	1,100,000	1,085,714	0	0	0	0	0	0	0	0	1,100,000	1,085,714
<b>42</b>	<b>СТОКИ И УСЛУГИ</b>	<b>88,486,670</b>	<b>61,824,851</b>	<b>120,076,383</b>	<b>119,687,745</b>	<b>58,584,000</b>	<b>34,949,272</b>	<b>1,389,207</b>	<b>1,011,659</b>	<b>0</b>	<b>0</b>	<b>268,536,260</b>	<b>217,473,527</b>
420	Патни и дневни расходи	950,000	677,182	0	0	460,000	125,394	0	0	0	0	1,410,000	802,576
421	Комунални услуги, греење, комуникација и транспорт	25,700,000	22,459,527	29,677,281	29,551,972	4,246,500	2,691,243	0	0	0	0	59,623,781	54,702,742
423	Материјали и ситен инвентар	5,260,000	2,481,430	3,968,707	3,968,432	20,578,750	12,255,650	0	0	0	0	29,807,457	18,705,512
424	Поправки и тековно одржување	28,580,000	17,802,467	14,528,132	14,480,787	4,512,500	1,980,315	0	0	0	0	47,620,632	34,263,569
425	Договорни услуги	11,265,000	6,913,238	63,032,077	62,832,054	28,176,250	17,608,318	789,207	754,476	0	0	103,262,534	88,108,086
426	Други тековни расходи	7,091,670	4,802,675	385,182	385,125	610,000	288,352	600,000	257,183	0	0	8,686,852	5,733,335
427	Привремени вработувања	9,640,000	6,688,332	8,485,004	8,469,375	0	0	0	0	0	0	18,125,004	15,157,707
<b>46</b>	<b>СУБВЕНЦИИ И ТРАНСФЕРИ</b>	<b>42,958,690</b>	<b>32,482,166</b>	<b>0</b>	<b>0</b>	<b>0</b>	<b>0</b>	<b>610,793</b>	<b>580,355</b>	<b>0</b>	<b>0</b>	<b>43,569,483</b>	<b>33,062,521</b>
461	Субвенции за јавни претпријатија	3,600,000	950,000	0	0	0	0	0	0	0	0	3,600,000	950,000
463	Трансфери до невладини организации	26,200,930	21,130,798	0	0	0	0	0	0	0	0	26,200,930	21,130,798
464	Разни трансфери	13,157,760	10,401,368	0	0	0	0	610,793	580,355	0	0	13,768,553	10,981,723
<b>48</b>	<b>КАПИТАЛНИ РАСХОДИ</b>	<b>344,461,300</b>	<b>164,830,387</b>	<b>0</b>	<b>0</b>	<b>1,600,000</b>	<b>0</b>	<b>37,947,374</b>	<b>20,634,544</b>	<b>0</b>	<b>0</b>	<b>384,008,674</b>	<b>185,464,931</b>
480	Купување на опрема и машини	28,718,000	5,716,163	0	0	500,000	0	0	0	0	0	29,218,000	5,716,163
481	Градежни објекти	0	0	0	0	0	0	0	0	0	0	0	0
482	Други градежни објекти	258,268,300	145,623,103	0	0	0	0	37,947,374	20,634,544	0	0	296,215,674	166,257,647
483	Купување на мебел	0	0	0	0	0	0	0	0	0	0	0	0
485	Вложувања и нефинансиски средства	7,000,000	553,495	0	0	0	0	0	0	0	0	7,000,000	553,495
486	Купување на возила	475,000	337,626	0	0	1,100,000	0	0	0	0	0	1,575,000	337,626
489	Капитални субвенции за претпријатија и невладини орг	50,000,000	12,600,000	0	0	0	0	0	0	0	0	50,000,000	12,600,000

Категорија Ставка	О П И С	Буџет 2013		Дотации 2013		Самофинансирачки активности 2013		Донации 2013		Кредити 2013		ВКУПНО 2013	
		План	Реализација	План	Реализација	План	Реализација	План	Реализација	План	Реализација	План	Реализација
<b>76701</b>	<b>СТУДЕНИЧАНИ</b>	<b>61,185,510</b>	<b>36,026,399</b>	<b>104,900,000</b>	<b>103,794,599</b>	<b>0</b>	<b>0</b>	<b>0</b>	<b>0</b>	<b>0</b>	<b>0</b>	<b>166,085,510</b>	<b>139,820,998</b>
<b>40</b>	<b>ПЛАТИ И НАДОМЕСТОЦИ</b>	<b>13,037,000</b>	<b>11,687,329</b>	<b>92,324,538</b>	<b>93,668,415</b>	<b>0</b>	<b>0</b>	<b>0</b>	<b>0</b>	<b>0</b>	<b>0</b>	<b>105,361,538</b>	<b>105,355,744</b>
401	Основни плати	7,728,000	6,384,797	67,097,980	68,450,915	0	0	0	0	0	0	74,825,980	74,835,712
402	Придонеси за социјално осигурување	2,709,000	2,261,332	25,226,558	25,217,500	0	0	0	0	0	0	27,935,558	27,478,832
404	Надоместоци	2,600,000	3,041,200	0	0	0	0	0	0	0	0	2,600,000	3,041,200
<b>41</b>	<b>РЕЗЕРВИ И НЕДЕФИНИРАНИ РАСХОДИ</b>	<b>2,700,000</b>	<b>666,500</b>	<b>0</b>	<b>0</b>	<b>0</b>	<b>0</b>	<b>0</b>	<b>0</b>	<b>0</b>	<b>0</b>	<b>2,700,000</b>	<b>666,500</b>
411	Финансирање на нови програми и потпрограми	1,200,000	190,000	0	0	0	0	0	0	0	0	1,200,000	190,000
412	Постојана резерва (непредвидливи расходи)	1,500,000	476,500	0	0	0	0	0	0	0	0	1,500,000	476,500
413	Тековни резерви (разновидни расходи)	0	0	0	0	0	0	0	0	0	0	0	0
<b>42</b>	<b>СТОКИ И УСЛУГИ</b>	<b>20,590,000</b>	<b>10,223,121</b>	<b>12,310,370</b>	<b>10,126,184</b>	<b>0</b>	<b>0</b>	<b>0</b>	<b>0</b>	<b>0</b>	<b>0</b>	<b>32,900,370</b>	<b>20,349,305</b>
420	Патни и дневни расходи	800,000	173,778	8,438,970	0	0	0	0	0	0	0	9,238,970	173,778
421	Комунални услуги, греење, комуникација и транспорт	7,560,000	4,219,692	828,000	6,710,057	0	0	0	0	0	0	8,388,000	10,929,749
423	Материјали и ситен инвентар	2,850,000	1,433,515	1,393,400	763,886	0	0	0	0	0	0	4,243,400	2,197,401
424	Поправки и тековно одржување	4,200,000	944,231	1,450,000	714,419	0	0	0	0	0	0	5,650,000	1,658,650
425	Договорни услуги	3,180,000	2,172,930	200,000	1,937,822	0	0	0	0	0	0	3,380,000	4,110,752
426	Други тековни расходи	1,700,000	1,278,975	0	0	0	0	0	0	0	0	1,700,000	1,278,975
427	Привремени вработувања	300,000	0	0	0	0	0	0	0	0	0	300,000	0
<b>44</b>	<b>ТЕКОВНИ ТРАНСФЕРИ ДО ЕДИНИЦИТЕ НА ЛОКАЛНАТ</b>	<b>0</b>	<b>0</b>	<b>100,000</b>	<b>0</b>	<b>0</b>	<b>0</b>	<b>0</b>	<b>0</b>	<b>0</b>	<b>0</b>	<b>100,000</b>	<b>0</b>
442	Наменски дотации	0	0	100,000	0	0	0	0	0	0	0	100,000	0
<b>46</b>	<b>СУБВЕНЦИИ И ТРАНСФЕРИ</b>	<b>2,800,000</b>	<b>1,989,493</b>	<b>0</b>	<b>0</b>	<b>0</b>	<b>0</b>	<b>0</b>	<b>0</b>	<b>0</b>	<b>0</b>	<b>2,800,000</b>	<b>1,989,493</b>
463	Трансфери до невладини организации	1,350,000	868,745	0	0	0	0	0	0	0	0	1,350,000	868,745
464	Разни трансфери	1,450,000	1,120,748	0	0	0	0	0	0	0	0	1,450,000	1,120,748
<b>48</b>	<b>КАПИТАЛНИ РАСХОДИ</b>	<b>22,058,510</b>	<b>11,459,956</b>	<b>165,092</b>	<b>0</b>	<b>0</b>	<b>0</b>	<b>0</b>	<b>0</b>	<b>0</b>	<b>0</b>	<b>22,223,602</b>	<b>11,459,956</b>
480	Купување на опрема и машини	5,200,000	138,469	0	0	0	0	0	0	0	0	5,200,000	138,469
482	Други градежни објекти	15,658,510	11,056,311	0	0	0	0	0	0	0	0	15,658,510	11,056,311
483	Купување на мебел	200,000	0	165,092	0	0	0	0	0	0	0	365,092	0
486	Купување на возила	1,000,000	265,176	0	0	0	0	0	0	0	0	1,000,000	265,176

Категорија Ставка	О П И С	Буџет 2013		Дотации 2013		Самофинансирачки активности 2013		Донации 2013		Кредити 2013		ВКУПНО 2013	
		План	Реализација	План	Реализација	План	Реализација	План	Реализација	План	Реализација	План	Реализација
<b>76801</b>	<b>ТЕАРЦЕ</b>	<b>97,023,000</b>	<b>49,247,652</b>	<b>98,455,717</b>	<b>95,976,794</b>	<b>1,000,000</b>	<b>93,518</b>	<b>2,000,000</b>	<b>0</b>	<b>0</b>	<b>0</b>	<b>198,478,717</b>	<b>145,317,964</b>
<b>40</b>	<b>ПЛАТИ И НАДОМЕСТОЦИ</b>	<b>16,628,000</b>	<b>13,742,068</b>	<b>89,410,000</b>	<b>87,178,780</b>	<b>0</b>	<b>0</b>	<b>0</b>	<b>0</b>	<b>0</b>	<b>0</b>	<b>106,038,000</b>	<b>100,920,848</b>
401	Основни плати	9,965,000	8,398,654	65,300,000	63,638,573	0	0	0	0	0	0	75,265,000	72,037,227
402	Придонеси за социјално осигурување	3,553,000	3,043,454	24,110,000	23,540,207	0	0	0	0	0	0	27,663,000	26,583,661
404	Надоместоци	3,110,000	2,299,960	0	0	0	0	0	0	0	0	3,110,000	2,299,960
<b>41</b>	<b>РЕЗЕРВИ И НЕДЕФИНИРАНИ РАСХОДИ</b>	<b>500,000</b>	<b>15,000</b>	<b>0</b>	<b>0</b>	<b>0</b>	<b>0</b>	<b>0</b>	<b>0</b>	<b>0</b>	<b>0</b>	<b>500,000</b>	<b>15,000</b>
412	Постојана резерва (непредвидливи расходи)	200,000	0	0	0	0	0	0	0	0	0	200,000	0
413	Тековни резерви (разновидни расходи)	300,000	15,000	0	0	0	0	0	0	0	0	300,000	15,000
<b>42</b>	<b>СТОКИ И УСЛУГИ</b>	<b>22,685,000</b>	<b>17,024,538</b>	<b>9,020,717</b>	<b>8,798,014</b>	<b>1,000,000</b>	<b>93,518</b>	<b>500,000</b>	<b>0</b>	<b>0</b>	<b>0</b>	<b>33,205,717</b>	<b>25,916,070</b>
420	Патни и дневни расходи	865,000	45,018	24,260	15,338	15,000	0	0	0	0	0	904,260	60,356
421	Комунални услуги, греење, комуникација и транспорт	7,740,000	7,690,732	7,056,157	6,865,223	25,000	0	0	0	0	0	14,821,157	14,555,955
423	Материјали и ситен инвентар	2,905,000	1,903,251	826,500	816,861	145,000	28,768	150,000	0	0	0	4,026,500	2,748,880
424	Поправки и тековно одржување	4,560,000	1,981,109	693,000	692,083	20,000	0	0	0	0	0	5,273,000	2,673,192
425	Договорни услуги	1,270,000	657,842	265,800	261,914	780,000	64,750	200,000	0	0	0	2,515,800	984,506
426	Други тековни расходи	1,445,000	1,144,387	155,000	146,595	15,000	0	150,000	0	0	0	1,765,000	1,290,982
427	Привремени вработувања	3,900,000	3,602,199	0	0	0	0	0	0	0	0	3,900,000	3,602,199
<b>46</b>	<b>СУБВЕНЦИИ И ТРАНСФЕРИ</b>	<b>3,460,000</b>	<b>1,940,317</b>	<b>0</b>	<b>0</b>	<b>0</b>	<b>0</b>	<b>0</b>	<b>0</b>	<b>0</b>	<b>0</b>	<b>3,460,000</b>	<b>1,940,317</b>
461	Субвенции за јавни претпријатија	0	0	0	0	0	0	0	0	0	0	0	0
463	Трансфери до невладини организации	1,250,000	552,280	0	0	0	0	0	0	0	0	1,250,000	552,280
464	Разни трансфери	2,210,000	1,388,037	0	0	0	0	0	0	0	0	2,210,000	1,388,037
<b>47</b>	<b>СОЦИЈАЛНИ БЕНЕФИЦИИ</b>	<b>800,000</b>	<b>508,445</b>	<b>0</b>	<b>0</b>	<b>0</b>	<b>0</b>	<b>0</b>	<b>0</b>	<b>0</b>	<b>0</b>	<b>800,000</b>	<b>508,445</b>
471	Социјални надоместоци	800,000	508,445	0	0	0	0	0	0	0	0	800,000	508,445
<b>48</b>	<b>КАПИТАЛНИ РАСХОДИ</b>	<b>52,950,000</b>	<b>16,017,284</b>	<b>25,000</b>	<b>0</b>	<b>0</b>	<b>0</b>	<b>1,500,000</b>	<b>0</b>	<b>0</b>	<b>0</b>	<b>54,475,000</b>	<b>16,017,284</b>
480	Купување на опрема и машини	500,000	335,590	0	0	0	0	0	0	0	0	500,000	335,590
481	Градежни објекти	600,000	369,580	0	0	0	0	0	0	0	0	600,000	369,580
482	Други градежни објекти	51,450,000	15,230,564	0	0	0	0	1,500,000	0	0	0	52,950,000	15,230,564
483	Купување на мебел	400,000	81,550	25,000	0	0	0	0	0	0	0	425,000	81,550
485	Вложувања и нефинансиски средства	0	0	0	0	0	0	0	0	0	0	0	0
486	Купување на возила	0	0	0	0	0	0	0	0	0	0	0	0

Категорија Ставка	О П И С	Буџет 2013		Дотации 2013		Самофинансирачки активности 2013		Донации 2013		Кредити 2013		ВКУПНО 2013	
		План	Реализација	План	Реализација	План	Реализација	План	Реализација	План	Реализација	План	Реализација
<b>76901</b>	<b>ТЕТОВО</b>	<b>715,164,520</b>	<b>336,199,560</b>	<b>853,749,515</b>	<b>833,108,453</b>	<b>75,305,236</b>	<b>31,671,182</b>	<b>472,297</b>	<b>94,531</b>	<b>0</b>	<b>0</b>	<b>1,644,691,568</b>	<b>1,201,073,726</b>
40	<b>ПЛАТИ И НАДОМЕСТОЦИ</b>	<b>163,746,700</b>	<b>151,999,190</b>	<b>681,669,598</b>	<b>667,707,084</b>	<b>2,091,179</b>	<b>1,028,787</b>	<b>0</b>	<b>0</b>	<b>0</b>	<b>0</b>	<b>847,507,477</b>	<b>820,735,061</b>
401	Основни плати	113,120,000	108,056,772	497,173,196	487,008,310	1,578,159	751,015	0	0	0	0	611,871,355	595,816,097
402	Придонеси за социјално осигурување	42,756,700	40,522,494	184,496,402	180,698,774	513,020	277,772	0	0	0	0	227,766,122	221,499,040
404	Надоместоци	7,870,000	3,419,924	0	0	0	0	0	0	0	0	7,870,000	3,419,924
41	<b>РЕЗЕРВИ И НЕДЕФИНИРАНИ РАСХОДИ</b>	<b>7,500,000</b>	<b>1,173,500</b>	<b>0</b>	<b>0</b>	<b>0</b>	<b>0</b>	<b>0</b>	<b>0</b>	<b>0</b>	<b>0</b>	<b>7,500,000</b>	<b>1,173,500</b>
413	Тековни резерви (разновидни расходи)	7,500,000	1,173,500	0	0	0	0	0	0	0	0	7,500,000	1,173,500
42	<b>СТОКИ И УСЛУГИ</b>	<b>191,972,800</b>	<b>71,147,615</b>	<b>161,008,624</b>	<b>157,254,386</b>	<b>65,636,717</b>	<b>30,082,281</b>	<b>472,297</b>	<b>94,531</b>	<b>0</b>	<b>0</b>	<b>419,090,438</b>	<b>258,578,813</b>
420	Патни и дневни расходи	3,538,000	982,296	180,000	135,678	1,816,760	79,426	36,536	5,879	0	0	5,571,296	1,203,279
421	Комунални услуги, греење, комуникација и транспорт	51,555,000	32,498,097	57,582,720	56,466,821	8,006,565	2,253,585	0	0	0	0	117,144,285	91,218,503
423	Материјали и ситен инвентар	6,013,800	2,058,907	6,702,398	6,473,957	21,552,904	13,242,161	410,411	78,652	0	0	34,679,513	21,853,677
424	Поправки и тековно одржување	59,772,000	20,340,767	7,342,715	7,148,205	6,428,206	1,712,136	0	0	0	0	73,542,921	29,201,108
425	Договорни услуги	63,938,000	11,388,892	88,750,791	86,657,096	19,900,672	9,939,972	24,000	10,000	0	0	172,613,463	107,995,960
426	Други тековни расходи	5,516,000	3,878,656	450,000	372,629	7,451,610	2,402,247	1,350	0	0	0	13,418,960	6,653,532
427	Привремени вработувања	1,640,000	0	0	0	480,000	452,754	0	0	0	0	2,120,000	452,754
44	<b>ТЕКОВНИ ТРАНСФЕРИ ДО ЕДИНИЦИТЕ НА ЛОКАЛНАТ</b>	<b>0</b>	<b>0</b>	<b>0</b>	<b>0</b>	<b>0</b>	<b>0</b>	<b>0</b>	<b>0</b>	<b>0</b>	<b>0</b>	<b>0</b>	<b>0</b>
442	Наменски дотации	0	0	0	0	0	0	0	0	0	0	0	0
46	<b>СУБВЕНЦИИ И ТРАНСФЕРИ</b>	<b>35,710,000</b>	<b>15,063,564</b>	<b>4,920,000</b>	<b>3,172,397</b>	<b>552,000</b>	<b>109,323</b>	<b>0</b>	<b>0</b>	<b>0</b>	<b>0</b>	<b>41,182,000</b>	<b>18,345,284</b>
463	Трансфери до невладини организации	11,740,000	3,387,764	0	0	0	0	0	0	0	0	11,740,000	3,387,764
464	Разни трансфери	23,970,000	11,675,800	4,920,000	3,172,397	552,000	109,323	0	0	0	0	29,442,000	14,957,520
47	<b>СОЦИЈАЛНИ БЕНЕФИЦИИ</b>	<b>3,120,000</b>	<b>580,000</b>	<b>0</b>	<b>0</b>	<b>0</b>	<b>0</b>	<b>0</b>	<b>0</b>	<b>0</b>	<b>0</b>	<b>3,120,000</b>	<b>580,000</b>
471	Социјални надоместоци	3,120,000	580,000	0	0	0	0	0	0	0	0	3,120,000	580,000
48	<b>КАПИТАЛНИ РАСХОДИ</b>	<b>313,115,020</b>	<b>96,235,691</b>	<b>6,151,293</b>	<b>4,974,586</b>	<b>7,025,340</b>	<b>450,791</b>	<b>0</b>	<b>0</b>	<b>0</b>	<b>0</b>	<b>326,291,653</b>	<b>101,661,068</b>
480	Купување на опрема и машини	5,170,533	292,885	0	0	559,000	26,500	0	0	0	0	5,729,533	319,385
482	Други градежни објекти	291,725,547	92,915,713	6,151,293	4,974,586	3,142,000	236,310	0	0	0	0	301,018,840	98,126,609
483	Купување на мебел	678,940	0	0	0	2,724,340	187,981	0	0	0	0	3,403,280	187,981
485	Вложувања и нефинансиски средства	10,000,000	0	0	0	0	0	0	0	0	0	10,000,000	0
486	Купување на возила	5,540,000	3,027,093	0	0	600,000	0	0	0	0	0	6,140,000	3,027,093

Категорија Ставка	О П И С	Буџет 2013		Дотации 2013		Самофинансирачки активности 2013		Донации 2013		Кредити 2013		ВКУПНО 2013	
		План	Реализација	План	Реализација	План	Реализација	План	Реализација	План	Реализација	План	Реализација
<b>77001</b>	<b>ЦЕНТАР ЖУПА</b>	<b>20,800,000</b>	<b>16,709,478</b>	<b>58,943,281</b>	<b>48,438,254</b>	<b>0</b>	<b>0</b>	<b>2,500,000</b>	<b>0</b>	<b>0</b>	<b>0</b>	<b>82,243,281</b>	<b>65,147,732</b>
<b>40</b>	<b>ПЛАТИ И НАДОМЕСТОЦИ</b>	<b>7,420,000</b>	<b>6,955,685</b>	<b>38,131,000</b>	<b>38,086,266</b>	<b>0</b>	<b>0</b>	<b>0</b>	<b>0</b>	<b>0</b>	<b>0</b>	<b>45,551,000</b>	<b>45,041,951</b>
401	Основни плати	4,785,000	4,607,643	27,843,000	27,800,280	0	0	0	0	0	0	32,628,000	32,407,923
402	Придонеси за социјално осигурување	1,805,000	1,684,299	10,288,000	10,285,986	0	0	0	0	0	0	12,093,000	11,970,285
404	Надоместоци	830,000	663,743	0	0	0	0	0	0	0	0	830,000	663,743
<b>41</b>	<b>РЕЗЕРВИ И НЕДЕФИНИРАНИ РАСХОДИ</b>	<b>90,000</b>	<b>30,000</b>	<b>0</b>	<b>0</b>	<b>0</b>	<b>0</b>	<b>0</b>	<b>0</b>	<b>0</b>	<b>0</b>	<b>90,000</b>	<b>30,000</b>
412	Постојана резерва (непредвидливи расходи)	40,000	0	0	0	0	0	0	0	0	0	40,000	0
413	Тековни резерви (разновидни расходи)	50,000	30,000	0	0	0	0	0	0	0	0	50,000	30,000
<b>42</b>	<b>СТОКИ И УСЛУГИ</b>	<b>7,715,000</b>	<b>6,357,287</b>	<b>8,265,000</b>	<b>7,750,520</b>	<b>0</b>	<b>0</b>	<b>0</b>	<b>0</b>	<b>0</b>	<b>0</b>	<b>15,980,000</b>	<b>14,107,807</b>
420	Патни и дневни расходи	315,000	188,965	75,000	42,879	0	0	0	0	0	0	390,000	231,844
421	Комунални услуги, греење, комуникација и транспорт	2,890,000	2,564,048	3,110,000	2,893,730	0	0	0	0	0	0	6,000,000	5,457,778
423	Материјали и ситен инвентар	355,000	317,481	560,000	528,324	0	0	0	0	0	0	915,000	845,805
424	Поправки и тековно одржување	1,955,000	1,708,905	271,500	229,864	0	0	0	0	0	0	2,226,500	1,938,769
425	Договорни услуги	1,350,000	936,237	3,998,500	3,863,495	0	0	0	0	0	0	5,348,500	4,799,732
426	Други тековни расходи	660,000	530,283	250,000	192,228	0	0	0	0	0	0	910,000	722,511
427	Привремени вработувања	190,000	111,368	0	0	0	0	0	0	0	0	190,000	111,368
<b>46</b>	<b>СУБВЕНЦИИ И ТРАНСФЕРИ</b>	<b>2,375,000</b>	<b>753,653</b>	<b>0</b>	<b>0</b>	<b>0</b>	<b>0</b>	<b>0</b>	<b>0</b>	<b>0</b>	<b>0</b>	<b>2,375,000</b>	<b>753,653</b>
461	Субвенции за јавни претпријатија	1,200,000	0	0	0	0	0	0	0	0	0	1,200,000	0
463	Трансфери до невладини организации	115,000	0	0	0	0	0	0	0	0	0	115,000	0
464	Разни трансфери	1,060,000	753,653	0	0	0	0	0	0	0	0	1,060,000	753,653
<b>47</b>	<b>СОЦИЈАЛНИ БЕНЕФИЦИИ</b>	<b>0</b>	<b>0</b>	<b>0</b>	<b>0</b>	<b>0</b>	<b>0</b>	<b>0</b>	<b>0</b>	<b>0</b>	<b>0</b>	<b>0</b>	<b>0</b>
471	Социјални надоместоци	0	0	0	0	0	0	0	0	0	0	0	0
<b>48</b>	<b>КАПИТАЛНИ РАСХОДИ</b>	<b>3,200,000</b>	<b>2,612,853</b>	<b>12,547,281</b>	<b>2,601,468</b>	<b>0</b>	<b>0</b>	<b>2,500,000</b>	<b>0</b>	<b>0</b>	<b>0</b>	<b>18,247,281</b>	<b>5,214,321</b>
480	Купување на опрема и машини	60,000	30,500	0	0	0	0	0	0	0	0	60,000	30,500
481	Градежни објекти	2,500,000	2,042,348	12,237,281	2,408,788	0	0	0	0	0	0	14,737,281	4,451,136
482	Други градежни објекти	600,000	540,005	150,000	100,000	0	0	2,500,000	0	0	0	3,250,000	640,005
483	Купување на мебел	40,000	0	160,000	92,680	0	0	0	0	0	0	200,000	92,680

Категорија Ставка	О П И С	Буџет 2013		Дотации 2013		Самофинансирачки активности 2013		Донации 2013		Кредити 2013		ВКУПНО 2013	
		План	Реализација	План	Реализација	План	Реализација	План	Реализација	План	Реализација	План	Реализација
<b>77101</b>	<b>ЧАШКА</b>	<b>55,286,200</b>	<b>37,884,257</b>	<b>54,066,115</b>	<b>53,627,715</b>	<b>5,089,000</b>	<b>2,928,473</b>	<b>0</b>	<b>0</b>	<b>0</b>	<b>0</b>	<b>114,441,315</b>	<b>94,440,445</b>
<b>40</b>	<b>ПЛАТИ И НАДОМЕСТОЦИ</b>	<b>10,142,200</b>	<b>9,443,677</b>	<b>42,641,582</b>	<b>42,275,734</b>	<b>0</b>	<b>0</b>	<b>0</b>	<b>0</b>	<b>0</b>	<b>0</b>	<b>52,783,782</b>	<b>51,719,411</b>
401	Основни плати	6,170,000	5,831,265	31,084,289	30,866,531	0	0	0	0	0	0	37,254,289	36,697,796
402	Придонеси за социјално осигурување	2,126,200	2,101,969	11,557,293	11,409,203	0	0	0	0	0	0	13,683,493	13,511,172
404	Надоместоци	1,846,000	1,510,443	0	0	0	0	0	0	0	0	1,846,000	1,510,443
<b>41</b>	<b>РЕЗЕРВИ И НЕДЕФИНИРАНИ РАСХОДИ</b>	<b>500,000</b>	<b>168,000</b>	<b>0</b>	<b>0</b>	<b>0</b>	<b>0</b>	<b>0</b>	<b>0</b>	<b>0</b>	<b>0</b>	<b>500,000</b>	<b>168,000</b>
413	Тековни резерви (разновидни расходи)	500,000	168,000	0	0	0	0	0	0	0	0	500,000	168,000
<b>42</b>	<b>СТОКИ И УСЛУГИ</b>	<b>26,064,000</b>	<b>18,517,234</b>	<b>11,124,533</b>	<b>11,077,272</b>	<b>5,089,000</b>	<b>2,928,473</b>	<b>0</b>	<b>0</b>	<b>0</b>	<b>0</b>	<b>42,277,533</b>	<b>32,522,979</b>
420	Патни и дневни расходи	550,000	296,052	0	0	24,000	0	0	0	0	0	574,000	296,052
421	Комунални услуги, греење, комуникација и транспорт	7,297,500	5,478,938	6,251,115	6,229,463	240,000	192,303	0	0	0	0	13,788,615	11,900,704
423	Материјали и ситен инвентар	2,387,000	1,430,293	697,418	678,369	3,409,000	1,973,570	0	0	0	0	6,493,418	4,082,232
424	Поправки и тековно одржување	3,780,000	1,139,157	169,000	167,867	360,000	200,000	0	0	0	0	4,309,000	1,507,024
425	Договорни услуги	3,319,000	1,856,923	3,877,000	3,876,795	892,000	562,600	0	0	0	0	8,088,000	6,296,318
426	Други тековни расходи	4,130,500	3,675,653	130,000	124,778	164,000	0	0	0	0	0	4,424,500	3,800,431
427	Привремени вработувања	4,600,000	4,640,218	0	0	0	0	0	0	0	0	4,600,000	4,640,218
<b>46</b>	<b>СУБВЕНЦИИ И ТРАНСФЕРИ</b>	<b>11,681,000</b>	<b>6,803,090</b>	<b>300,000</b>	<b>274,709</b>	<b>0</b>	<b>0</b>	<b>0</b>	<b>0</b>	<b>0</b>	<b>0</b>	<b>11,981,000</b>	<b>7,077,799</b>
463	Трансфери до невладини организации	1,400,000	768,000	0	0	0	0	0	0	0	0	1,400,000	768,000
464	Разни трансфери	10,281,000	6,035,090	300,000	274,709	0	0	0	0	0	0	10,581,000	6,309,799
<b>47</b>	<b>СОЦИЈАЛНИ БЕНЕФИЦИИ</b>	<b>700,000</b>	<b>626,500</b>	<b>0</b>	<b>0</b>	<b>0</b>	<b>0</b>	<b>0</b>	<b>0</b>	<b>0</b>	<b>0</b>	<b>700,000</b>	<b>626,500</b>
471	Социјални надоместоци	700,000	626,500	0	0	0	0	0	0	0	0	700,000	626,500
<b>48</b>	<b>КАПИТАЛНИ РАСХОДИ</b>	<b>5,424,000</b>	<b>2,225,756</b>	<b>0</b>	<b>0</b>	<b>0</b>	<b>0</b>	<b>0</b>	<b>0</b>	<b>0</b>	<b>0</b>	<b>5,424,000</b>	<b>2,225,756</b>
480	Купување на опрема и машини	430,000	186,321	0	0	0	0	0	0	0	0	430,000	186,321
481	Градежни објекти	350,000	0	0	0	0	0	0	0	0	0	350,000	0
482	Други градежни објекти	3,504,000	1,920,036	0	0	0	0	0	0	0	0	3,504,000	1,920,036
483	Купување на мебел	150,000	0	0	0	0	0	0	0	0	0	150,000	0
485	Вложувања и нефинансиски средства	40,000	0	0	0	0	0	0	0	0	0	40,000	0
486	Купување на возила	950,000	119,399	0	0	0	0	0	0	0	0	950,000	119,399
<b>49</b>	<b>ОТПЛАТА НА ГЛАВНИЦА</b>	<b>775,000</b>	<b>100,000</b>	<b>0</b>	<b>0</b>	<b>0</b>	<b>0</b>	<b>0</b>	<b>0</b>	<b>0</b>	<b>0</b>	<b>775,000</b>	<b>100,000</b>
493	Отплата на главнина до други нивоа на власт	775,000	100,000	0	0	0	0	0	0	0	0	775,000	100,000



Категорија Ставка	О П И С	Буџет 2013		Дотации 2013		Самофинансирачки активности 2013		Донации 2013		Кредити 2013		ВКУПНО 2013	
		План	Реализација	План	Реализација	План	Реализација	План	Реализација	План	Реализација	План	Реализација
<b>77201</b>	<b>ЧЕШИНОВО И ОБЛЕШЕВО</b>	<b>52,136,500</b>	<b>35,566,095</b>	<b>36,072,000</b>	<b>35,100,019</b>	<b>190,000</b>	<b>101,037</b>	<b>130,000</b>	<b>100,467</b>	<b>0</b>	<b>0</b>	<b>88,528,500</b>	<b>70,867,618</b>
<b>40</b>	<b>ПЛАТИ И НАДОМЕСТОЦИ</b>	<b>6,041,500</b>	<b>5,648,564</b>	<b>28,871,000</b>	<b>28,783,313</b>	<b>0</b>	<b>0</b>	<b>0</b>	<b>0</b>	<b>0</b>	<b>0</b>	<b>34,912,500</b>	<b>34,431,877</b>
401	Основни плати	3,560,000	3,360,066	21,062,000	21,011,340	0	0	0	0	0	0	24,622,000	24,371,406
402	Придонеси за социјално осигурување	1,231,500	1,170,638	7,809,000	7,771,973	0	0	0	0	0	0	9,040,500	8,942,611
404	Надоместоци	1,250,000	1,117,860	0	0	0	0	0	0	0	0	1,250,000	1,117,860
<b>41</b>	<b>РЕЗЕРВИ И НЕДЕФИНИРАНИ РАСХОДИ</b>	<b>350,000</b>	<b>198,381</b>	<b>0</b>	<b>0</b>	<b>0</b>	<b>0</b>	<b>0</b>	<b>0</b>	<b>0</b>	<b>0</b>	<b>350,000</b>	<b>198,381</b>
413	Тековни резерви (разновидни расходи)	350,000	198,381	0	0	0	0	0	0	0	0	350,000	198,381
<b>42</b>	<b>СТОКИ И УСЛУГИ</b>	<b>10,290,000</b>	<b>7,693,049</b>	<b>6,040,000</b>	<b>5,312,356</b>	<b>190,000</b>	<b>101,037</b>	<b>112,000</b>	<b>100,467</b>	<b>0</b>	<b>0</b>	<b>16,632,000</b>	<b>13,206,909</b>
420	Патни и дневни расходи	210,000	38,295	35,000	21,535	0	0	0	0	0	0	245,000	59,830
421	Комунални услуги, греење, комуникација и транспорт	3,173,000	2,788,828	1,959,000	1,773,862	0	0	62,000	61,938	0	0	5,194,000	4,624,628
423	Материјали и ситен инвентар	1,537,000	1,082,546	1,337,000	1,178,461	0	0	21,000	18,384	0	0	2,895,000	2,279,391
424	Поправки и тековно одржување	1,565,000	859,107	825,000	619,516	0	0	4,500	0	0	0	2,394,500	1,478,623
425	Договорни услуги	2,150,000	1,615,905	1,746,000	1,649,997	50,000	19,792	0	0	0	0	3,946,000	3,285,694
426	Други тековни расходи	1,385,000	1,043,557	138,000	68,985	140,000	81,245	24,500	20,145	0	0	1,687,500	1,213,932
427	Привремени вработувања	270,000	264,811	0	0	0	0	0	0	0	0	270,000	264,811
<b>46</b>	<b>СУБВЕНЦИИ И ТРАНСФЕРИ</b>	<b>4,570,000</b>	<b>4,049,116</b>	<b>88,000</b>	<b>83,608</b>	<b>0</b>	<b>0</b>	<b>0</b>	<b>0</b>	<b>0</b>	<b>0</b>	<b>4,658,000</b>	<b>4,132,724</b>
461	Субвенции за јавни претпријатија	1,500,000	1,466,615	0	0	0	0	0	0	0	0	1,500,000	1,466,615
462	Субвенции за приватни претпријатија	200,000	180,821	0	0	0	0	0	0	0	0	200,000	180,821
463	Трансфери до невладини организации	1,170,000	1,017,000	0	0	0	0	0	0	0	0	1,170,000	1,017,000
464	Разни трансфери	1,700,000	1,384,680	88,000	83,608	0	0	0	0	0	0	1,788,000	1,468,288
<b>47</b>	<b>СОЦИЈАЛНИ БЕНЕФИЦИИ</b>	<b>140,000</b>	<b>124,700</b>	<b>0</b>	<b>0</b>	<b>0</b>	<b>0</b>	<b>0</b>	<b>0</b>	<b>0</b>	<b>0</b>	<b>140,000</b>	<b>124,700</b>
471	Социјални надоместоци	140,000	124,700	0	0	0	0	0	0	0	0	140,000	124,700
<b>48</b>	<b>КАПИТАЛНИ РАСХОДИ</b>	<b>30,745,000</b>	<b>17,852,285</b>	<b>1,073,000</b>	<b>920,742</b>	<b>0</b>	<b>0</b>	<b>18,000</b>	<b>0</b>	<b>0</b>	<b>0</b>	<b>31,836,000</b>	<b>18,773,027</b>
480	Купување на опрема и машини	505,000	142,978	135,000	43,520	0	0	18,000	0	0	0	658,000	186,498
481	Градежни објекти	800,000	520,949	0	0	0	0	0	0	0	0	800,000	520,949
482	Други градежни објекти	29,300,000	17,188,358	898,000	861,872	0	0	0	0	0	0	30,198,000	18,050,230
483	Купување на мебел	60,000	0	40,000	15,350	0	0	0	0	0	0	100,000	15,350
485	Вложувања и нефинансиски средства	80,000	0	0	0	0	0	0	0	0	0	80,000	0
486	Купување на возила	0	0	0	0	0	0	0	0	0	0	0	0

Категорија Ставка	О П И С	Буџет 2013		Дотации 2013		Самофинансирачки активности 2013		Донации 2013		Кредити 2013		ВКУПНО 2013	
		План	Реализација	План	Реализација	План	Реализација	План	Реализација	План	Реализација	План	Реализација
<b>77301</b>	<b>ЧУЧЕР И САНДЕВО</b>	<b>112,263,000</b>	<b>64,156,828</b>	<b>47,802,000</b>	<b>42,752,477</b>	<b>2,227,000</b>	<b>482,853</b>	<b>0</b>	<b>0</b>	<b>0</b>	<b>0</b>	<b>162,292,000</b>	<b>107,392,158</b>
<b>40</b>	<b>ПЛАТИ И НАДОМЕСТОЦИ</b>	<b>13,922,000</b>	<b>11,708,998</b>	<b>37,370,000</b>	<b>35,614,275</b>	<b>0</b>	<b>0</b>	<b>0</b>	<b>0</b>	<b>0</b>	<b>0</b>	<b>51,292,000</b>	<b>47,323,273</b>
401	Основни плати	8,850,000	7,672,261	26,743,000	25,992,730	0	0	0	0	0	0	35,593,000	33,664,991
402	Придонеси за социјално осигурување	3,172,000	2,811,968	10,627,000	9,621,545	0	0	0	0	0	0	13,799,000	12,433,513
404	Надоместоци	1,900,000	1,224,769	0	0	0	0	0	0	0	0	1,900,000	1,224,769
<b>41</b>	<b>РЕЗЕРВИ И НЕДЕФИНИРАНИ РАСХОДИ</b>	<b>750,000</b>	<b>25,000</b>	<b>0</b>	<b>0</b>	<b>0</b>	<b>0</b>	<b>0</b>	<b>0</b>	<b>0</b>	<b>0</b>	<b>750,000</b>	<b>25,000</b>
412	Постојана резерва (непредвидливи расходи)	700,000	0	0	0	0	0	0	0	0	0	700,000	0
413	Тековни резерви (разновидни расходи)	50,000	25,000	0	0	0	0	0	0	0	0	50,000	25,000
<b>42</b>	<b>СТОКИ И УСЛУГИ</b>	<b>16,701,000</b>	<b>10,206,144</b>	<b>10,432,000</b>	<b>7,138,202</b>	<b>2,227,000</b>	<b>482,853</b>	<b>0</b>	<b>0</b>	<b>0</b>	<b>0</b>	<b>29,360,000</b>	<b>17,827,199</b>
420	Патни и дневни расходи	30,000	0	0	0	0	0	0	0	0	0	30,000	0
421	Комунални услуги, греење, комуникација и транспорт	7,380,000	5,161,090	4,033,500	3,789,289	124,000	0	0	0	0	0	11,537,500	8,950,379
423	Материјали и ситен инвентар	650,000	341,545	636,000	373,400	951,000	390,746	0	0	0	0	2,237,000	1,105,691
424	Поправки и тековно одржување	6,790,000	3,727,736	3,110,000	362,276	120,000	9,000	0	0	0	0	10,020,000	4,099,012
425	Договорни услуги	641,000	463,021	2,486,000	2,482,464	100,000	6,110	0	0	0	0	3,227,000	2,951,595
426	Други тековни расходи	1,010,000	512,752	166,500	130,773	932,000	76,997	0	0	0	0	2,108,500	720,522
427	Привремени вработувања	200,000	0	0	0	0	0	0	0	0	0	200,000	0
<b>46</b>	<b>СУБВЕНЦИИ И ТРАНСФЕРИ</b>	<b>3,350,000</b>	<b>2,992,001</b>	<b>0</b>	<b>0</b>	<b>0</b>	<b>0</b>	<b>0</b>	<b>0</b>	<b>0</b>	<b>0</b>	<b>3,350,000</b>	<b>2,992,001</b>
461	Субвенции за јавни претпријатија	1,500,000	1,500,000	0	0	0	0	0	0	0	0	1,500,000	1,500,000
463	Трансфери до невладини организации	350,000	280,000	0	0	0	0	0	0	0	0	350,000	280,000
464	Разни трансфери	1,500,000	1,212,001	0	0	0	0	0	0	0	0	1,500,000	1,212,001
<b>48</b>	<b>КАПИТАЛНИ РАСХОДИ</b>	<b>77,540,000</b>	<b>39,224,685</b>	<b>0</b>	<b>0</b>	<b>0</b>	<b>0</b>	<b>0</b>	<b>0</b>	<b>0</b>	<b>0</b>	<b>77,540,000</b>	<b>39,224,685</b>
480	Купување на опрема и машини	180,000	59,640	0	0	0	0	0	0	0	0	180,000	59,640
482	Други градежни објекти	77,190,000	39,151,711	0	0	0	0	0	0	0	0	77,190,000	39,151,711
483	Купување на мебел	100,000	13,334	0	0	0	0	0	0	0	0	100,000	13,334
485	Вложувања и нефинансиски средства	70,000	0	0	0	0	0	0	0	0	0	70,000	0

Категорија Ставка	О П И С	Буџет 2013		Дотации 2013		Самофинансирачки активности 2013		Донации 2013		Кредити 2013		ВКУПНО 2013	
		План	Реализација	План	Реализација	План	Реализација	План	Реализација	План	Реализација	План	Реализација
<b>77401</b>	<b>ШТИП</b>	<b>355,930,000</b>	<b>261,615,977</b>	<b>349,117,211</b>	<b>337,877,565</b>	<b>40,856,000</b>	<b>26,800,519</b>	<b>5,581,780</b>	<b>324,573</b>	<b>92,200,000</b>	<b>3,231,456</b>	<b>843,684,991</b>	<b>629,850,090</b>
40	<b>ПЛАТИ И НАДОМЕСТОЦИ</b>	<b>71,150,000</b>	<b>62,576,958</b>	<b>275,956,000</b>	<b>274,293,943</b>	<b>0</b>	<b>0</b>	<b>0</b>	<b>0</b>	<b>0</b>	<b>0</b>	<b>347,106,000</b>	<b>336,870,901</b>
401	Основни плати	49,071,000	42,862,618	200,954,000	199,974,962	0	0	0	0	0	0	250,025,000	242,837,580
402	Придонеси за социјално осигурување	18,079,000	15,946,795	75,002,000	74,318,981	0	0	0	0	0	0	93,081,000	90,265,776
404	Надоместоци	4,000,000	3,767,545	0	0	0	0	0	0	0	0	4,000,000	3,767,545
41	<b>РЕЗЕРВИ И НЕДЕФИНИРАНИ РАСХОДИ</b>	<b>1,000,000</b>	<b>501,509</b>	<b>0</b>	<b>0</b>	<b>0</b>	<b>0</b>	<b>0</b>	<b>0</b>	<b>0</b>	<b>0</b>	<b>1,000,000</b>	<b>501,509</b>
412	Постојана резерва (непредвидливи расходи)	600,000	252,000	0	0	0	0	0	0	0	0	600,000	252,000
413	Тековни резерви (разновидни расходи)	400,000	249,509	0	0	0	0	0	0	0	0	400,000	249,509
42	<b>СТОКИ И УСЛУГИ</b>	<b>125,630,000</b>	<b>86,644,511</b>	<b>72,009,211</b>	<b>63,372,257</b>	<b>37,356,000</b>	<b>25,635,763</b>	<b>381,780</b>	<b>282,573</b>	<b>0</b>	<b>0</b>	<b>235,376,991</b>	<b>175,935,104</b>
420	Патни и дневни расходи	1,640,000	75,374	65,000	33,351	683,000	184,488	0	0	0	0	2,388,000	293,213
421	Комунални услуги, греење, комуникација и транспорт	48,193,000	38,150,110	40,692,144	36,207,407	7,214,000	5,169,850	0	0	0	0	96,099,144	79,527,367
423	Материјали и ситен инвентар	6,980,000	3,207,001	1,848,000	1,832,029	17,916,000	14,112,030	381,780	282,573	0	0	27,125,780	19,433,633
424	Поправки и тековно одржување	30,730,000	21,361,873	1,526,000	1,394,000	4,186,000	1,878,472	0	0	0	0	36,442,000	24,634,345
425	Договорни услуги	25,150,000	15,155,936	27,616,000	23,669,213	5,819,000	3,441,233	0	0	0	0	58,585,000	42,266,382
426	Други тековни расходи	8,937,000	5,262,799	262,067	236,257	1,496,000	849,690	0	0	0	0	10,695,067	6,348,746
427	Привремени вработувања	4,000,000	3,431,418	0	0	42,000	0	0	0	0	0	4,042,000	3,431,418
45	<b>КАМАТНИ ПЛАЌАЊА</b>	<b>2,300,000</b>	<b>546,216</b>	<b>0</b>	<b>0</b>	<b>0</b>	<b>0</b>	<b>0</b>	<b>0</b>	<b>0</b>	<b>0</b>	<b>2,300,000</b>	<b>546,216</b>
452	Каматни плаќања кон домашни кредитори	2,300,000	546,216	0	0	0	0	0	0	0	0	2,300,000	546,216
46	<b>СУБВЕНЦИИ И ТРАНСФЕРИ</b>	<b>41,300,000</b>	<b>31,108,938</b>	<b>0</b>	<b>0</b>	<b>240,000</b>	<b>0</b>	<b>5,200,000</b>	<b>42,000</b>	<b>0</b>	<b>0</b>	<b>46,740,000</b>	<b>31,150,938</b>
463	Трансфери до невладини организации	26,700,000	22,646,765	0	0	0	0	0	0	0	0	26,700,000	22,646,765
464	Разни трансфери	14,150,000	8,462,173	0	0	240,000	0	5,200,000	42,000	0	0	19,590,000	8,504,173
465	Исплата по извршни исправи	450,000	0	0	0	0	0	0	0	0	0	450,000	0
47	<b>СОЦИЈАЛНИ БЕНЕФИЦИИ</b>	<b>800,000</b>	<b>289,000</b>	<b>0</b>	<b>0</b>	<b>0</b>	<b>0</b>	<b>0</b>	<b>0</b>	<b>0</b>	<b>0</b>	<b>800,000</b>	<b>289,000</b>
471	Социјални надоместоци	800,000	289,000	0	0	0	0	0	0	0	0	800,000	289,000
48	<b>КАПИТАЛНИ РАСХОДИ</b>	<b>111,750,000</b>	<b>78,037,549</b>	<b>1,152,000</b>	<b>211,365</b>	<b>3,260,000</b>	<b>1,164,756</b>	<b>0</b>	<b>0</b>	<b>92,200,000</b>	<b>3,231,456</b>	<b>208,362,000</b>	<b>82,645,126</b>
480	Купување на опрема и машини	7,300,000	4,176,416	0	0	1,895,000	562,076	0	0	0	0	9,195,000	4,738,492
481	Градежни објекти	3,000,000	942,101	0	0	340,000	340,000	0	0	0	0	3,340,000	1,282,101
482	Други градежни објекти	100,400,000	72,899,674	1,117,000	176,615	350,000	0	0	0	92,200,000	3,231,456	194,067,000	76,307,745
483	Купување на мебел	350,000	19,358	0	0	380,000	34,987	0	0	0	0	730,000	54,345
485	Вложувања и нефинансиски средства	700,000	0	35,000	34,750	70,000	4,500	0	0	0	0	805,000	39,250
486	Купување на возила	0	0	0	0	225,000	223,193	0	0	0	0	225,000	223,193
49	<b>ОТПЛАТА НА ГЛАВНИЦА</b>	<b>2,000,000</b>	<b>1,911,296</b>	<b>0</b>	<b>0</b>	<b>0</b>	<b>0</b>	<b>0</b>	<b>0</b>	<b>0</b>	<b>0</b>	<b>2,000,000</b>	<b>1,911,296</b>
491	Отплата на главнина до нерезидентни кредитори	2,000,000	1,911,296	0	0	0	0	0	0	0	0	2,000,000	1,911,296

Категорија Ставка	О П И С	Буџет 2013		Дотации 2013		Самофинансирачки активности 2013		Донации 2013		Кредити 2013		ВКУПНО 2013	
		План	Реализација	План	Реализација	План	Реализација	План	Реализација	План	Реализација	План	Реализација
<b>77501</b>	<b>АЕРОДРОМ</b>	<b>1,071,457,000</b>	<b>521,061,079</b>	<b>300,808,144</b>	<b>293,478,772</b>	<b>115,216,800</b>	<b>55,030,788</b>	<b>7,476,000</b>	<b>167,441</b>	<b>0</b>	<b>0</b>	<b>1,494,957,944</b>	<b>869,738,080</b>
<b>40</b>	<b>ПЛАТИ И НАДОМЕСТОЦИ</b>	<b>62,498,000</b>	<b>47,437,953</b>	<b>238,754,038</b>	<b>231,599,576</b>	<b>0</b>	<b>0</b>	<b>0</b>	<b>0</b>	<b>0</b>	<b>0</b>	<b>301,252,038</b>	<b>279,037,529</b>
401	Основни плати	42,550,000	30,658,857	174,029,753	169,035,065	0	0	0	0	0	0	216,579,753	199,693,922
402	Придонеси за социјално осигурување	12,420,000	10,478,286	64,718,285	62,564,511	0	0	0	0	0	0	77,138,285	73,042,797
403	Останати придонеси од плати	108,000	0	6,000	0	0	0	0	0	0	0	114,000	0
404	Надоместоци	7,420,000	6,300,810	0	0	0	0	0	0	0	0	7,420,000	6,300,810
<b>41</b>	<b>РЕЗЕРВИ И НЕДЕФИНИРАНИ РАСХОДИ</b>	<b>6,000,000</b>	<b>75,000</b>	<b>0</b>	<b>0</b>	<b>0</b>	<b>0</b>	<b>0</b>	<b>0</b>	<b>0</b>	<b>0</b>	<b>6,000,000</b>	<b>75,000</b>
412	Постојана резерва (непредвидливи расходи)	3,000,000	0	0	0	0	0	0	0	0	0	3,000,000	0
413	Тековни резерви (разновидни расходи)	3,000,000	75,000	0	0	0	0	0	0	0	0	3,000,000	75,000
<b>42</b>	<b>СТОКИ И УСЛУГИ</b>	<b>371,309,000</b>	<b>208,556,148</b>	<b>61,454,106</b>	<b>61,311,512</b>	<b>108,842,400</b>	<b>51,586,608</b>	<b>226,000</b>	<b>167,441</b>	<b>0</b>	<b>0</b>	<b>541,831,506</b>	<b>321,621,709</b>
420	Патни и дневни расходи	4,830,000	442,206	0	0	744,000	65,533	180,000	121,900	0	0	5,754,000	629,639
421	Комунални услуги, греење, комуникација и транспорт	66,890,000	48,466,502	48,940,721	48,940,719	8,247,900	1,969,576	0	0	0	0	124,078,621	99,376,797
423	Материјали и ситен инвентар	8,470,000	3,991,117	1,508,433	1,505,068	64,476,000	37,639,933	46,000	45,541	0	0	74,500,433	43,181,659
424	Поправки и тековно одржување	227,660,000	126,400,985	2,678,000	2,551,571	12,776,000	6,314,389	0	0	0	0	243,114,000	135,266,945
425	Договорни услуги	52,409,000	25,623,352	8,188,478	8,175,785	19,541,500	4,241,828	0	0	0	0	80,138,978	38,040,965
426	Други тековни расходи	11,050,000	3,631,986	138,474	138,369	3,057,000	1,355,349	0	0	0	0	14,245,474	5,125,704
<b>46</b>	<b>СУБВЕНЦИИ И ТРАНСФЕРИ</b>	<b>59,450,000</b>	<b>31,715,988</b>	<b>0</b>	<b>0</b>	<b>0</b>	<b>0</b>	<b>0</b>	<b>0</b>	<b>0</b>	<b>0</b>	<b>59,450,000</b>	<b>31,715,988</b>
463	Трансфери до невладини организации	18,340,000	12,674,554	0	0	0	0	0	0	0	0	18,340,000	12,674,554
464	Разни трансфери	41,110,000	19,041,434	0	0	0	0	0	0	0	0	41,110,000	19,041,434
<b>48</b>	<b>КАПИТАЛНИ РАСХОДИ</b>	<b>572,200,000</b>	<b>233,275,990</b>	<b>600,000</b>	<b>567,684</b>	<b>6,374,400</b>	<b>3,444,180</b>	<b>7,250,000</b>	<b>0</b>	<b>0</b>	<b>0</b>	<b>586,424,400</b>	<b>237,287,854</b>
480	Купување на опрема и машини	24,200,000	10,107,858	310,000	290,723	3,339,400	2,433,902	0	0	0	0	27,849,400	12,832,483
481	Градежни објекти	0	0	0	0	800,000	0	0	0	0	0	800,000	0
482	Други градежни објекти	533,700,000	221,484,938	0	0	0	0	7,250,000	0	0	0	540,950,000	221,484,938
483	Купување на мебел	400,000	0	290,000	276,961	2,235,000	1,010,278	0	0	0	0	2,925,000	1,287,239
485	Вложувања и нефинансиски средства	13,900,000	1,683,194	0	0	0	0	0	0	0	0	13,900,000	1,683,194

Категорија Ставка	О П И С	Буџет 2013		Дотации 2013		Самофинансирачки активности 2013		Донации 2013		Кредити 2013		ВКУПНО 2013	
		План	Реализација	План	Реализација	План	Реализација	План	Реализација	План	Реализација	План	Реализација
<b>77601</b>	<b>БУТЕЛ</b>	<b>177,500,000</b>	<b>137,761,968</b>	<b>219,731,000</b>	<b>213,277,044</b>	<b>21,800,000</b>	<b>15,250,911</b>	<b>1,017,000</b>	<b>1,015,970</b>	<b>0</b>	<b>0</b>	<b>420,048,000</b>	<b>367,305,893</b>
<b>40</b>	<b>ПЛАТИ И НАДОМЕСТОЦИ</b>	<b>32,840,000</b>	<b>24,775,495</b>	<b>176,761,000</b>	<b>172,252,805</b>	<b>0</b>	<b>0</b>	<b>0</b>	<b>0</b>	<b>0</b>	<b>0</b>	<b>209,601,000</b>	<b>197,028,300</b>
401	Основни плати	21,222,500	16,095,419	129,246,000	125,734,417	0	0	0	0	0	0	150,468,500	141,829,836
402	Придонеси за социјално осигурување	7,605,500	5,829,294	47,515,000	46,518,388	0	0	0	0	0	0	55,120,500	52,347,682
404	Надоместоци	4,012,000	2,850,782	0	0	0	0	0	0	0	0	4,012,000	2,850,782
<b>41</b>	<b>РЕЗЕРВИ И НЕДЕФИНИРАНИ РАСХОДИ</b>	<b>800,000</b>	<b>0</b>	<b>0</b>	<b>0</b>	<b>0</b>	<b>0</b>	<b>0</b>	<b>0</b>	<b>0</b>	<b>0</b>	<b>800,000</b>	<b>0</b>
412	Постојана резерва (непредвидливи расходи)	800,000	0	0	0	0	0	0	0	0	0	800,000	0
<b>42</b>	<b>СТОКИ И УСЛУГИ</b>	<b>47,110,000</b>	<b>29,172,631</b>	<b>42,970,000</b>	<b>41,024,239</b>	<b>21,540,000</b>	<b>15,162,421</b>	<b>1,017,000</b>	<b>1,015,970</b>	<b>0</b>	<b>0</b>	<b>112,637,000</b>	<b>86,375,261</b>
420	Патни и дневни расходи	200,000	2,090	0	0	80,000	39,716	0	0	0	0	280,000	41,806
421	Комунални услуги, греење, комуникација и транспорт	24,530,000	17,222,894	36,605,000	34,866,173	3,325,000	2,062,730	0	0	0	0	64,460,000	54,151,797
423	Материјали и ситен инвентар	1,315,000	927,663	584,000	520,758	10,615,000	8,677,781	244,000	242,970	0	0	12,758,000	10,369,172
424	Поправки и тековно одржување	12,160,000	5,369,953	370,000	361,305	2,580,000	1,397,177	773,000	773,000	0	0	15,883,000	7,901,435
425	Договорни услуги	5,355,000	4,140,049	5,371,000	5,272,201	4,655,000	2,865,397	0	0	0	0	15,381,000	12,277,647
426	Други тековни расходи	2,350,000	907,188	40,000	3,802	285,000	119,620	0	0	0	0	2,675,000	1,030,610
427	Привремени вработувања	1,200,000	602,794	0	0	0	0	0	0	0	0	1,200,000	602,794
<b>46</b>	<b>СУБВЕНЦИИ И ТРАНСФЕРИ</b>	<b>4,250,000</b>	<b>3,763,906</b>	<b>0</b>	<b>0</b>	<b>0</b>	<b>0</b>	<b>0</b>	<b>0</b>	<b>0</b>	<b>0</b>	<b>4,250,000</b>	<b>3,763,906</b>
463	Трансфери до невладини организации	1,050,000	794,087	0	0	0	0	0	0	0	0	1,050,000	794,087
464	Разни трансфери	3,200,000	2,969,819	0	0	0	0	0	0	0	0	3,200,000	2,969,819
<b>48</b>	<b>КАПИТАЛНИ РАСХОДИ</b>	<b>92,500,000</b>	<b>80,049,936</b>	<b>0</b>	<b>0</b>	<b>260,000</b>	<b>88,490</b>	<b>0</b>	<b>0</b>	<b>0</b>	<b>0</b>	<b>92,760,000</b>	<b>80,138,426</b>
480	Купување на опрема и машини	1,480,000	850,062	0	0	0	0	0	0	0	0	1,480,000	850,062
481	Градежни објекти	47,000,000	45,695,420	0	0	0	0	0	0	0	0	47,000,000	45,695,420
482	Други градежни објекти	41,500,000	32,456,334	0	0	0	0	0	0	0	0	41,500,000	32,456,334
483	Купување на мебел	320,000	40,120	0	0	260,000	88,490	0	0	0	0	580,000	128,610
485	Вложувања и нефинансиски средства	1,400,000	1,008,000	0	0	0	0	0	0	0	0	1,400,000	1,008,000
486	Купување на возила	800,000	0	0	0	0	0	0	0	0	0	800,000	0

Категорија Ставка	О П И С	Буџет 2013		Дотации 2013		Самофинансирачки активности 2013		Донации 2013		Кредити 2013		ВКУПНО 2013	
		План	Реализација	План	Реализација	План	Реализација	План	Реализација	План	Реализација	План	Реализација
<b>77701</b>	<b>ГАЗИ БАБА</b>	<b>404,530,000</b>	<b>228,248,712</b>	<b>342,000,000</b>	<b>321,430,480</b>	<b>62,000,000</b>	<b>30,183,686</b>	<b>6,633,000</b>	<b>2,369,900</b>	<b>20,000,000</b>	<b>7,244,496</b>	<b>835,163,000</b>	<b>589,477,274</b>
<b>40</b>	<b>ПЛАТИ И НАДОМЕСТОЦИ</b>	<b>47,070,000</b>	<b>46,111,992</b>	<b>258,000,000</b>	<b>255,409,123</b>	<b>0</b>	<b>0</b>	<b>0</b>	<b>0</b>	<b>0</b>	<b>0</b>	<b>305,070,000</b>	<b>301,521,115</b>
401	Основни плати	29,600,000	29,401,040	187,500,000	186,407,482	0	0	0	0	0	0	217,100,000	215,808,522
402	Придонеси за социјално осигурување	10,700,000	10,677,513	70,500,000	69,001,641	0	0	0	0	0	0	81,200,000	79,679,154
404	Надоместоци	6,770,000	6,033,439	0	0	0	0	0	0	0	0	6,770,000	6,033,439
<b>41</b>	<b>РЕЗЕРВИ И НЕДЕФИНИРАНИ РАСХОДИ</b>	<b>1,000,000</b>	<b>801,976</b>	<b>0</b>	<b>0</b>	<b>0</b>	<b>0</b>	<b>0</b>	<b>0</b>	<b>0</b>	<b>0</b>	<b>1,000,000</b>	<b>801,976</b>
412	Постојана резерва (непредвидливи расходи)	300,000	111,112	0	0	0	0	0	0	0	0	300,000	111,112
413	Тековни резерви (разновидни расходи)	700,000	690,864	0	0	0	0	0	0	0	0	700,000	690,864
<b>42</b>	<b>СТОКИ И УСЛУГИ</b>	<b>112,308,000</b>	<b>79,641,411</b>	<b>79,350,000</b>	<b>64,363,070</b>	<b>56,194,000</b>	<b>29,618,099</b>	<b>1,233,000</b>	<b>447,281</b>	<b>0</b>	<b>0</b>	<b>249,085,000</b>	<b>174,069,861</b>
420	Патни и дневни расходи	1,220,000	111,494	0	0	725,000	65,025	230,550	155,326	0	0	2,175,550	331,845
421	Комунални услуги, греење, комуникација и транспорт	36,666,000	35,467,712	61,840,000	49,443,292	6,400,000	4,444,658	0	0	0	0	104,906,000	89,355,662
423	Материјали и ситен инвентар	5,868,000	2,695,692	4,000,000	3,649,504	31,000,000	16,946,378	600,000	102,661	0	0	41,468,000	23,394,235
424	Поправки и тековно одржување	20,540,000	18,612,917	6,520,000	5,137,859	8,134,000	4,101,678	0	0	0	0	35,194,000	27,852,454
425	Договорни услуги	29,348,000	13,201,208	6,990,000	6,132,415	8,540,000	3,028,897	180,000	178,405	0	0	45,058,000	22,540,925
426	Други тековни расходи	14,466,000	5,967,014	0	0	1,395,000	1,031,463	222,450	10,889	0	0	16,083,450	7,009,366
427	Привремени вработувања	4,200,000	3,585,374	0	0	0	0	0	0	0	0	4,200,000	3,585,374
<b>45</b>	<b>КАМАТНИ ПЛАЌАЊА</b>	<b>1,000,000</b>	<b>0</b>	<b>0</b>	<b>0</b>	<b>0</b>	<b>0</b>	<b>0</b>	<b>0</b>	<b>0</b>	<b>0</b>	<b>1,000,000</b>	<b>0</b>
452	Каматни плаќања кон домашни кредитори	1,000,000	0	0	0	0	0	0	0	0	0	1,000,000	0
<b>46</b>	<b>СУБВЕНЦИИ И ТРАНСФЕРИ</b>	<b>15,602,000</b>	<b>12,430,157</b>	<b>0</b>	<b>0</b>	<b>0</b>	<b>0</b>	<b>0</b>	<b>0</b>	<b>0</b>	<b>0</b>	<b>15,602,000</b>	<b>12,430,157</b>
461	Субвенции за јавни претпријатија	5,000,000	4,128,068	0	0	0	0	0	0	0	0	5,000,000	4,128,068
463	Трансфери до невладини организации	4,802,000	4,351,279	0	0	0	0	0	0	0	0	4,802,000	4,351,279
464	Разни трансфери	5,800,000	3,950,810	0	0	0	0	0	0	0	0	5,800,000	3,950,810
<b>47</b>	<b>СОЦИЈАЛНИ БЕНЕФИЦИИ</b>	<b>1,800,000</b>	<b>1,031,167</b>	<b>0</b>	<b>0</b>	<b>0</b>	<b>0</b>	<b>0</b>	<b>0</b>	<b>0</b>	<b>0</b>	<b>1,800,000</b>	<b>1,031,167</b>
471	Социјални надоместоци	1,800,000	1,031,167	0	0	0	0	0	0	0	0	1,800,000	1,031,167
<b>48</b>	<b>КАПИТАЛНИ РАСХОДИ</b>	<b>225,750,000</b>	<b>88,232,009</b>	<b>4,650,000</b>	<b>1,658,287</b>	<b>5,806,000</b>	<b>565,587</b>	<b>5,400,000</b>	<b>1,922,619</b>	<b>20,000,000</b>	<b>7,244,496</b>	<b>261,606,000</b>	<b>99,622,998</b>
480	Купување на опрема и машини	7,000,000	3,255,422	0	0	1,500,000	99,680	0	0	0	0	8,500,000	3,355,102
481	Градежни објекти	0	0	0	0	0	0	0	0	20,000,000	7,244,496	20,000,000	7,244,496
482	Други градежни објекти	213,850,000	84,402,206	4,650,000	1,658,287	400,000	220,000	5,400,000	1,922,619	0	0	224,300,000	88,203,112
483	Купување на мебел	420,000	383,270	0	0	2,256,000	245,907	0	0	0	0	2,676,000	629,177
485	Вложувања и нефинансиски средства	3,080,000	191,111	0	0	0	0	0	0	0	0	3,080,000	191,111
486	Купување на возила	1,400,000	0	0	0	1,650,000	0	0	0	0	0	3,050,000	0

Категорија Ставка	О П И С	Буџет 2013		Дотации 2013		Самофинансирачки активности 2013		Донации 2013		Кредити 2013		ВКУПНО 2013	
		План	Реализација	План	Реализација	План	Реализација	План	Реализација	План	Реализација	План	Реализација
<b>77801</b>	<b>ЃОРЧЕ ПЕТРОВ</b>	<b>222,329,550</b>	<b>173,963,449</b>	<b>154,304,000</b>	<b>151,176,504</b>	<b>18,977,940</b>	<b>16,386,861</b>	<b>0</b>	<b>0</b>	<b>37,730,470</b>	<b>20,970,513</b>	<b>433,341,960</b>	<b>362,497,327</b>
<b>40</b>	<b>ПЛАТИ И НАДОМЕСТОЦИ</b>	<b>34,287,500</b>	<b>33,452,157</b>	<b>127,922,750</b>	<b>127,309,002</b>	<b>0</b>	<b>0</b>	<b>0</b>	<b>0</b>	<b>0</b>	<b>0</b>	<b>162,210,250</b>	<b>160,761,159</b>
401	Основни плати	21,658,400	21,078,119	93,356,000	92,922,230	0	0	0	0	0	0	115,014,400	114,000,349
402	Придонеси за социјално осигурување	7,779,100	7,573,014	34,566,750	34,386,772	0	0	0	0	0	0	42,345,850	41,959,786
404	Надоместоци	4,850,000	4,801,024	0	0	0	0	0	0	0	0	4,850,000	4,801,024
<b>41</b>	<b>РЕЗЕРВИ И НЕДЕФИНИРАНИ РАСХОДИ</b>	<b>1,500,000</b>	<b>458,000</b>	<b>0</b>	<b>0</b>	<b>0</b>	<b>0</b>	<b>0</b>	<b>0</b>	<b>0</b>	<b>0</b>	<b>1,500,000</b>	<b>458,000</b>
412	Постојана резерва (непредвидливи расходи)	1,000,000	0	0	0	0	0	0	0	0	0	1,000,000	0
413	Тековни резерви (разновидни расходи)	500,000	458,000	0	0	0	0	0	0	0	0	500,000	458,000
<b>42</b>	<b>СТОКИ И УСЛУГИ</b>	<b>111,908,350</b>	<b>83,314,841</b>	<b>22,897,650</b>	<b>20,754,639</b>	<b>16,067,940</b>	<b>13,902,548</b>	<b>0</b>	<b>0</b>	<b>0</b>	<b>0</b>	<b>150,873,940</b>	<b>117,972,028</b>
420	Патни и дневни расходи	780,000	512,133	300,000	216,177	40,000	19,660	0	0	0	0	1,120,000	747,970
421	Комунални услуги, греење, комуникација и транспорт	32,883,600	29,511,276	15,410,650	14,013,941	760,000	237,685	0	0	0	0	49,054,250	43,762,902
423	Материјали и ситен инвентар	5,146,800	4,131,304	2,281,000	2,109,045	11,390,500	10,718,729	0	0	0	0	18,818,300	16,959,078
424	Поправки и тековно одржување	29,906,000	24,019,119	1,289,000	1,283,513	1,762,000	1,529,083	0	0	0	0	32,957,000	26,831,715
425	Договорни услуги	32,628,950	15,293,072	3,318,000	2,883,642	1,945,440	1,291,584	0	0	0	0	37,892,390	19,468,298
426	Други тековни расходи	7,797,000	7,083,712	299,000	248,321	170,000	105,807	0	0	0	0	8,266,000	7,437,840
427	Привремени вработувања	2,766,000	2,764,225	0	0	0	0	0	0	0	0	2,766,000	2,764,225
<b>45</b>	<b>КАМАТНИ ПЛАЌАЊА</b>	<b>179,000</b>	<b>178,077</b>	<b>0</b>	<b>0</b>	<b>0</b>	<b>0</b>	<b>0</b>	<b>0</b>	<b>0</b>	<b>0</b>	<b>179,000</b>	<b>178,077</b>
452	Каматни плаќања кон домашни кредитори	179,000	178,077	0	0	0	0	0	0	0	0	179,000	178,077
<b>46</b>	<b>СУБВЕНЦИИ И ТРАНСФЕРИ</b>	<b>6,322,000</b>	<b>5,909,922</b>	<b>0</b>	<b>0</b>	<b>0</b>	<b>0</b>	<b>0</b>	<b>0</b>	<b>0</b>	<b>0</b>	<b>6,322,000</b>	<b>5,909,922</b>
463	Трансфери до невладини организации	2,563,000	2,292,592	0	0	0	0	0	0	0	0	2,563,000	2,292,592
464	Разни трансфери	3,759,000	3,617,330	0	0	0	0	0	0	0	0	3,759,000	3,617,330
<b>47</b>	<b>СОЦИЈАЛНИ БЕНЕФИЦИИ</b>	<b>622,000</b>	<b>622,000</b>	<b>0</b>	<b>0</b>	<b>0</b>	<b>0</b>	<b>0</b>	<b>0</b>	<b>0</b>	<b>0</b>	<b>622,000</b>	<b>622,000</b>
471	Социјални надоместоци	622,000	622,000	0	0	0	0	0	0	0	0	622,000	622,000
<b>48</b>	<b>КАПИТАЛНИ РАСХОДИ</b>	<b>67,510,700</b>	<b>50,028,452</b>	<b>3,483,600</b>	<b>3,112,863</b>	<b>2,910,000</b>	<b>2,484,313</b>	<b>0</b>	<b>0</b>	<b>37,730,470</b>	<b>20,970,513</b>	<b>111,634,770</b>	<b>76,596,141</b>
480	Купување на опрема и машини	2,960,000	2,872,078	470,000	435,123	730,000	591,787	0	0	0	0	4,160,000	3,898,988
481	Градежни објекти	2,000,000	500,000	2,146,600	1,837,813	2,160,000	1,892,526	0	0	0	0	6,306,600	4,230,339
482	Други градежни објекти	56,550,200	42,069,797	0	0	0	0	0	0	37,730,470	20,970,513	94,280,670	63,040,310
483	Купување на мебел	60,000	55,500	447,000	445,210	20,000	0	0	0	0	0	527,000	500,710
485	Вложувања и нефинансиски средства	2,620,000	1,463,438	420,000	394,717	0	0	0	0	0	0	3,040,000	1,858,155
486	Купување на возила	3,320,500	3,067,639	0	0	0	0	0	0	0	0	3,320,500	3,067,639

Категорија Ставка	О П И С	Буџет 2013		Дотации 2013		Самофинансирачки активности 2013		Донации 2013		Кредити 2013		ВКУПНО 2013	
		План	Реализација	План	Реализација	План	Реализација	План	Реализација	План	Реализација	План	Реализација
<b>77901</b>	<b>КАРПОШ</b>	<b>1,611,579,000</b>	<b>392,108,917</b>	<b>333,921,000</b>	<b>307,717,137</b>	<b>59,562,000</b>	<b>36,822,072</b>	<b>10,300,000</b>	<b>3,342,307</b>	<b>0</b>	<b>0</b>	<b>2,015,362,000</b>	<b>739,990,433</b>
<b>40</b>	<b>ПЛАТИ И НАДОМЕСТОЦИ</b>	<b>69,125,000</b>	<b>54,009,271</b>	<b>268,454,000</b>	<b>258,153,413</b>	<b>0</b>	<b>0</b>	<b>0</b>	<b>0</b>	<b>0</b>	<b>0</b>	<b>337,579,000</b>	<b>312,162,684</b>
401	Основни плати	43,990,000	37,195,448	195,584,000	188,425,066	0	0	0	0	0	0	239,574,000	225,620,514
402	Придонеси за социјално осигурување	18,085,000	13,534,019	72,870,000	69,728,347	0	0	0	0	0	0	90,955,000	83,262,366
404	Надоместоци	7,050,000	3,279,804	0	0	0	0	0	0	0	0	7,050,000	3,279,804
<b>41</b>	<b>РЕЗЕРВИ И НЕДЕФИНИРАНИ РАСХОДИ</b>	<b>1,500,000</b>	<b>30,000</b>	<b>0</b>	<b>0</b>	<b>0</b>	<b>0</b>	<b>0</b>	<b>0</b>	<b>0</b>	<b>0</b>	<b>1,500,000</b>	<b>30,000</b>
412	Постојана резерва (непредвидливи расходи)	1,000,000	0	0	0	0	0	0	0	0	0	1,000,000	0
413	Тековни резерви (разновидни расходи)	500,000	30,000	0	0	0	0	0	0	0	0	500,000	30,000
<b>42</b>	<b>СТОКИ И УСЛУГИ</b>	<b>350,844,000</b>	<b>151,938,650</b>	<b>63,502,000</b>	<b>48,608,334</b>	<b>55,001,000</b>	<b>36,088,284</b>	<b>10,300,000</b>	<b>3,342,307</b>	<b>0</b>	<b>0</b>	<b>479,647,000</b>	<b>239,977,575</b>
420	Патни и дневни расходи	7,016,000	2,437,870	0	0	688,000	215,150	0	0	0	0	7,704,000	2,653,020
421	Комунални услуги, греење, комуникација и транспорт	84,510,000	36,307,346	45,225,000	36,037,306	8,378,000	3,904,033	0	0	0	0	138,113,000	76,248,685
423	Материјали и ситен инвентар	18,763,000	4,056,418	4,722,000	3,048,156	34,035,000	26,955,965	300,000	35,243	0	0	57,820,000	34,095,782
424	Поправки и тековно одржување	77,195,000	13,168,413	5,095,000	2,774,086	6,816,000	2,808,274	10,000,000	3,307,064	0	0	99,106,000	22,057,837
425	Договорни услуги	45,000,000	10,120,986	7,757,000	6,350,037	3,154,000	1,430,792	0	0	0	0	55,911,000	17,901,815
426	Други тековни расходи	50,360,000	20,595,984	703,000	398,749	1,930,000	774,070	0	0	0	0	52,993,000	21,768,803
427	Привремени вработувања	68,000,000	65,251,633	0	0	0	0	0	0	0	0	68,000,000	65,251,633
<b>45</b>	<b>КАМАТНИ ПЛАЌАЊА</b>	<b>100,000</b>	<b>93,424</b>	<b>0</b>	<b>0</b>	<b>0</b>	<b>0</b>	<b>0</b>	<b>0</b>	<b>0</b>	<b>0</b>	<b>100,000</b>	<b>93,424</b>
452	Каматни плаќања кон домашни кредитори	100,000	93,424	0	0	0	0	0	0	0	0	100,000	93,424
<b>46</b>	<b>СУБВЕНЦИИ И ТРАНСФЕРИ</b>	<b>81,460,000</b>	<b>36,167,937</b>	<b>100,000</b>	<b>0</b>	<b>0</b>	<b>0</b>	<b>0</b>	<b>0</b>	<b>0</b>	<b>0</b>	<b>81,560,000</b>	<b>36,167,937</b>
463	Трансфери до невладини организации	11,760,000	5,610,000	0	0	0	0	0	0	0	0	11,760,000	5,610,000
464	Разни трансфери	69,700,000	30,557,937	100,000	0	0	0	0	0	0	0	69,800,000	30,557,937
<b>47</b>	<b>СОЦИЈАЛНИ БЕНЕФИЦИИ</b>	<b>8,500,000</b>	<b>5,554,784</b>	<b>0</b>	<b>0</b>	<b>10,000</b>	<b>0</b>	<b>0</b>	<b>0</b>	<b>0</b>	<b>0</b>	<b>8,510,000</b>	<b>5,554,784</b>
471	Социјални надоместоци	8,500,000	5,554,784	0	0	10,000	0	0	0	0	0	8,510,000	5,554,784
<b>48</b>	<b>КАПИТАЛНИ РАСХОДИ</b>	<b>1,096,550,000</b>	<b>140,805,563</b>	<b>1,865,000</b>	<b>955,390</b>	<b>4,551,000</b>	<b>733,788</b>	<b>0</b>	<b>0</b>	<b>0</b>	<b>0</b>	<b>1,102,966,000</b>	<b>142,494,741</b>
480	Купување на опрема и машини	34,000,000	4,966,411	725,000	495,936	3,195,000	646,172	0	0	0	0	37,920,000	6,108,519
481	Градежни објекти	210,000,000	8,600,000	0	0	0	0	0	0	0	0	210,000,000	8,600,000
482	Други градежни објекти	826,400,000	115,878,900	0	0	0	0	0	0	0	0	826,400,000	115,878,900
483	Купување на мебел	4,000,000	373,274	1,090,000	459,454	1,341,000	72,890	0	0	0	0	6,431,000	905,618
485	Вложувања и нефинансиски средства	13,900,000	5,802,228	50,000	0	15,000	14,726	0	0	0	0	13,965,000	5,816,954
486	Купување на возила	8,250,000	5,184,750	0	0	0	0	0	0	0	0	8,250,000	5,184,750
<b>49</b>	<b>ОТПЛАТА НА ГЛАВНИЦА</b>	<b>3,500,000</b>	<b>3,509,288</b>	<b>0</b>	<b>0</b>	<b>0</b>	<b>0</b>	<b>0</b>	<b>0</b>	<b>0</b>	<b>0</b>	<b>3,500,000</b>	<b>3,509,288</b>
492	Отплата на главнина кон домашни институции	3,500,000	3,509,288	0	0	0	0	0	0	0	0	3,500,000	3,509,288



Категорија Ставка	О П И С	Буџет 2013		Дотации 2013		Самофинансирачки активности 2013		Донации 2013		Кредити 2013		ВКУПНО 2013	
		План	Реализација	План	Реализација	План	Реализација	План	Реализација	План	Реализација	План	Реализација
<b>78001</b>	<b>КИСЕЛА ВОДА</b>	<b>440,000,000</b>	<b>258,937,243</b>	<b>260,089,000</b>	<b>249,370,543</b>	<b>59,642,000</b>	<b>39,676,358</b>	<b>2,595,000</b>	<b>1,912,210</b>	<b>14,019,000</b>	<b>13,976,673</b>	<b>776,345,000</b>	<b>563,873,027</b>
40	<b>ПЛАТИ И НАДОМЕСТОЦИ</b>	<b>62,195,000</b>	<b>54,024,218</b>	<b>206,358,692</b>	<b>205,034,713</b>	<b>0</b>	<b>0</b>	<b>0</b>	<b>0</b>	<b>0</b>	<b>0</b>	<b>268,553,692</b>	<b>259,058,931</b>
401	Основни плати	41,060,000	36,320,175	150,364,294	149,620,897	0	0	0	0	0	0	191,424,294	185,941,072
402	Придонеси за социјално осигурување	14,719,000	13,501,430	55,994,398	55,413,816	0	0	0	0	0	0	70,713,398	68,915,246
404	Надоместоци	6,416,000	4,202,613	0	0	0	0	0	0	0	0	6,416,000	4,202,613
41	<b>РЕЗЕРВИ И НЕДЕФИНИРАНИ РАСХОДИ</b>	<b>1,800,000</b>	<b>679,440</b>	<b>0</b>	<b>0</b>	<b>0</b>	<b>0</b>	<b>0</b>	<b>0</b>	<b>0</b>	<b>0</b>	<b>1,800,000</b>	<b>679,440</b>
412	Постојана резерва (непредвидливи расходи)	800,000	88,888	0	0	0	0	0	0	0	0	800,000	88,888
413	Тековни резерви (разновидни расходи)	1,000,000	590,552	0	0	0	0	0	0	0	0	1,000,000	590,552
42	<b>СТОКИ И УСЛУГИ</b>	<b>138,209,000</b>	<b>87,219,443</b>	<b>53,730,308</b>	<b>44,335,830</b>	<b>54,620,000</b>	<b>38,241,904</b>	<b>910,000</b>	<b>879,110</b>	<b>0</b>	<b>0</b>	<b>247,469,308</b>	<b>170,676,287</b>
420	Патни и дневни расходи	1,157,000	34,104	0	0	708,000	303,520	19,000	18,452	0	0	1,884,000	356,076
421	Комунални услуги, греење, комуникација и транспорт	43,960,000	31,698,448	43,489,308	35,711,247	5,663,000	3,051,265	20,000	10,090	0	0	93,132,308	70,471,050
423	Материјали и ситен инвентар	4,356,000	2,128,643	1,845,000	1,510,067	27,344,000	21,514,075	8,000	6,497	0	0	33,553,000	25,159,282
424	Поправки и тековно одржување	18,690,000	10,387,604	2,806,000	2,467,526	11,096,000	7,911,371	0	0	0	0	32,592,000	20,766,501
425	Договорни услуги	31,464,000	16,600,660	5,440,000	4,540,896	7,026,000	3,863,450	331,000	328,870	0	0	44,261,000	25,333,876
426	Други тековни расходи	26,082,000	14,404,367	150,000	106,094	2,783,000	1,598,223	532,000	515,201	0	0	29,547,000	16,623,885
427	Привремени вработувања	12,500,000	11,965,617	0	0	0	0	0	0	0	0	12,500,000	11,965,617
45	<b>КАМАТНИ ПЛАЌАЊА</b>	<b>2,000,000</b>	<b>494,508</b>	<b>0</b>	<b>0</b>	<b>0</b>	<b>0</b>	<b>0</b>	<b>0</b>	<b>0</b>	<b>0</b>	<b>2,000,000</b>	<b>494,508</b>
452	Каматни плаќања кон домашни кредитори	2,000,000	494,508	0	0	0	0	0	0	0	0	2,000,000	494,508
46	<b>СУБВЕНЦИИ И ТРАНСФЕРИ</b>	<b>31,820,000</b>	<b>20,049,418</b>	<b>0</b>	<b>0</b>	<b>0</b>	<b>0</b>	<b>0</b>	<b>0</b>	<b>0</b>	<b>0</b>	<b>31,820,000</b>	<b>20,049,418</b>
463	Трансфери до невладини организации	11,358,000	7,069,330	0	0	0	0	0	0	0	0	11,358,000	7,069,330
464	Разни трансфери	20,462,000	12,980,088	0	0	0	0	0	0	0	0	20,462,000	12,980,088
48	<b>КАПИТАЛНИ РАСХОДИ</b>	<b>192,476,000</b>	<b>85,874,157</b>	<b>0</b>	<b>0</b>	<b>5,022,000</b>	<b>1,434,454</b>	<b>1,685,000</b>	<b>1,033,100</b>	<b>14,019,000</b>	<b>13,976,673</b>	<b>213,202,000</b>	<b>102,318,384</b>
480	Купување на опрема и машини	11,400,000	5,961,639	0	0	3,063,000	974,985	70,000	33,100	0	0	14,533,000	6,969,724
481	Градежни објекти	5,000,000	3,980,241	0	0	0	0	0	0	0	0	5,000,000	3,980,241
482	Други градежни објекти	169,176,000	73,519,150	0	0	0	0	1,615,000	1,000,000	14,019,000	13,976,673	184,810,000	88,495,823
483	Купување на мебел	600,000	0	0	0	1,649,000	358,340	0	0	0	0	2,249,000	358,340
485	Вложувања и нефинансиски средства	3,200,000	317,842	0	0	310,000	101,129	0	0	0	0	3,510,000	418,971
486	Купување на возила	3,100,000	2,095,285	0	0	0	0	0	0	0	0	3,100,000	2,095,285
49	<b>ОТПЛАТА НА ГЛАВНИЦА</b>	<b>11,500,000</b>	<b>10,596,059</b>	<b>0</b>	<b>0</b>	<b>0</b>	<b>0</b>	<b>0</b>	<b>0</b>	<b>0</b>	<b>0</b>	<b>11,500,000</b>	<b>10,596,059</b>
492	Отплата на главнина кон домашни институции	10,000,000	9,096,059	0	0	0	0	0	0	0	0	10,000,000	9,096,059
493	Отплата на главнина до други нивоа на власт	1,500,000	1,500,000	0	0	0	0	0	0	0	0	1,500,000	1,500,000

Категорија Ставка	О П И С	Буџет 2013		Дотации 2013		Самофинансирачки активности 2013		Донации 2013		Кредити 2013		ВКУПНО 2013	
		План	Реализација	План	Реализација	План	Реализација	План	Реализација	План	Реализација	План	Реализација
<b>78101</b>	<b>САРАЈ</b>	<b>89,585,000</b>	<b>64,968,860</b>	<b>197,605,000</b>	<b>195,830,169</b>	<b>220,000</b>	<b>84,893</b>	<b>2,000,000</b>	<b>0</b>	<b>0</b>	<b>0</b>	<b>289,410,000</b>	<b>260,883,922</b>
<b>40</b>	<b>ПЛАТИ И НАДОМЕСТОЦИ</b>	<b>14,840,000</b>	<b>13,594,575</b>	<b>173,909,000</b>	<b>173,218,320</b>	<b>0</b>	<b>0</b>	<b>0</b>	<b>0</b>	<b>0</b>	<b>0</b>	<b>188,749,000</b>	<b>186,812,895</b>
401	Основни плати	9,163,000	8,896,735	126,903,000	126,441,827	0	0	0	0	0	0	136,066,000	135,338,562
402	Придонеси за социјално осигурување	3,277,000	3,240,220	47,006,000	46,776,493	0	0	0	0	0	0	50,283,000	50,016,713
404	Надоместоци	2,400,000	1,457,620	0	0	0	0	0	0	0	0	2,400,000	1,457,620
<b>41</b>	<b>РЕЗЕРВИ И НЕДЕФИНИРАНИ РАСХОДИ</b>	<b>1,250,000</b>	<b>614,001</b>	<b>0</b>	<b>0</b>	<b>0</b>	<b>0</b>	<b>0</b>	<b>0</b>	<b>0</b>	<b>0</b>	<b>1,250,000</b>	<b>614,001</b>
412	Постојана резерва (непредвидливи расходи)	450,000	261,667	0	0	0	0	0	0	0	0	450,000	261,667
413	Тековни резерви (разновидни расходи)	800,000	352,334	0	0	0	0	0	0	0	0	800,000	352,334
<b>42</b>	<b>СТОКИ И УСЛУГИ</b>	<b>26,575,000</b>	<b>17,236,266</b>	<b>23,596,000</b>	<b>22,611,849</b>	<b>220,000</b>	<b>84,893</b>	<b>0</b>	<b>0</b>	<b>0</b>	<b>0</b>	<b>50,391,000</b>	<b>39,933,008</b>
420	Патни и дневни расходи	890,000	265,974	0	0	0	0	0	0	0	0	890,000	265,974
421	Комунални услуги, греење, комуникација и транспорт	5,800,000	3,884,496	13,690,000	13,566,727	20,000	15,000	0	0	0	0	19,510,000	17,466,223
423	Материјали и ситен инвентар	1,500,000	195,500	637,000	636,737	150,000	49,990	0	0	0	0	2,287,000	882,227
424	Поправки и тековно одржување	7,570,000	4,644,220	5,336,000	4,874,638	0	0	0	0	0	0	12,906,000	9,518,858
425	Договорни услуги	7,865,000	6,053,597	3,883,000	3,533,747	0	0	0	0	0	0	11,748,000	9,587,344
426	Други тековни расходи	2,950,000	2,192,479	50,000	0	50,000	19,903	0	0	0	0	3,050,000	2,212,382
<b>46</b>	<b>СУБВЕНЦИИ И ТРАНСФЕРИ</b>	<b>8,050,000</b>	<b>6,177,090</b>	<b>0</b>	<b>0</b>	<b>0</b>	<b>0</b>	<b>0</b>	<b>0</b>	<b>0</b>	<b>0</b>	<b>8,050,000</b>	<b>6,177,090</b>
463	Трансфери до невладини организации	600,000	279,255	0	0	0	0	0	0	0	0	600,000	279,255
464	Разни трансфери	7,450,000	5,897,835	0	0	0	0	0	0	0	0	7,450,000	5,897,835
<b>47</b>	<b>СОЦИЈАЛНИ БЕНЕФИЦИИ</b>	<b>300,000</b>	<b>0</b>	<b>0</b>	<b>0</b>	<b>0</b>	<b>0</b>	<b>0</b>	<b>0</b>	<b>0</b>	<b>0</b>	<b>300,000</b>	<b>0</b>
471	Социјални надоместоци	300,000	0	0	0	0	0	0	0	0	0	300,000	0
<b>48</b>	<b>КАПИТАЛНИ РАСХОДИ</b>	<b>38,570,000</b>	<b>27,346,928</b>	<b>100,000</b>	<b>0</b>	<b>0</b>	<b>0</b>	<b>2,000,000</b>	<b>0</b>	<b>0</b>	<b>0</b>	<b>40,670,000</b>	<b>27,346,928</b>
480	Купување на опрема и машини	700,000	540,060	0	0	0	0	0	0	0	0	700,000	540,060
482	Други градежни објекти	37,170,000	26,806,868	0	0	0	0	2,000,000	0	0	0	39,170,000	26,806,868
483	Купување на мебел	0	0	100,000	0	0	0	0	0	0	0	100,000	0
486	Купување на возила	700,000	0	0	0	0	0	0	0	0	0	700,000	0

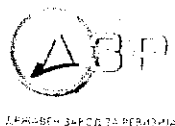
Категорија Ставка	О П И С	Буџет 2013		Дотации 2013		Самофинансирачки активности 2013		Донации 2013		Кредити 2013		ВКУПНО 2013	
		План	Реализација	План	Реализација	План	Реализација	План	Реализација	План	Реализација	План	Реализација
<b>78201</b>	<b>ЦЕНТАР</b>	<b>1,451,568,000</b>	<b>945,880,510</b>	<b>255,809,000</b>	<b>251,014,304</b>	<b>57,321,000</b>	<b>39,782,731</b>	<b>317,000</b>	<b>70,227</b>	<b>10,000,000</b>	<b>2,064,342</b>	<b>1,775,015,000</b>	<b>1,238,812,114</b>
40	<b>ПЛАТИ И НАДОМЕСТОЦИ</b>	<b>54,777,000</b>	<b>49,175,006</b>	<b>211,862,000</b>	<b>210,075,878</b>	<b>0</b>	<b>0</b>	<b>0</b>	<b>0</b>	<b>0</b>	<b>0</b>	<b>266,639,000</b>	<b>259,250,884</b>
401	Основни плати	35,830,000	32,251,653	154,500,000	153,286,848	0	0	0	0	0	0	190,330,000	185,538,501
402	Придонеси за социјално осигурување	12,732,000	11,777,881	57,362,000	56,789,030	0	0	0	0	0	0	70,094,000	68,566,911
404	Надоместоци	6,215,000	5,145,472	0	0	0	0	0	0	0	0	6,215,000	5,145,472
41	<b>РЕЗЕРВИ И НЕДЕФИНИРАНИ РАСХОДИ</b>	<b>400,000</b>	<b>100,000</b>	<b>0</b>	<b>0</b>	<b>0</b>	<b>0</b>	<b>0</b>	<b>0</b>	<b>0</b>	<b>0</b>	<b>400,000</b>	<b>100,000</b>
412	Постојана резерва (непредвидливи расходи)	300,000	0	0	0	0	0	0	0	0	0	300,000	0
413	Тековни резерви (разновидни расходи)	100,000	100,000	0	0	0	0	0	0	0	0	100,000	100,000
42	<b>СТОКИ И УСЛУГИ</b>	<b>183,021,000</b>	<b>129,704,544</b>	<b>43,947,000</b>	<b>40,938,426</b>	<b>50,508,000</b>	<b>35,743,248</b>	<b>302,000</b>	<b>70,227</b>	<b>0</b>	<b>0</b>	<b>277,778,000</b>	<b>206,456,445</b>
420	Патни и дневни расходи	590,000	145,503	0	0	270,000	105,984	70,000	59,176	0	0	930,000	310,663
421	Комунални услуги, греење, комуникација и транспорт	58,590,000	51,146,483	35,614,000	33,416,272	4,757,000	2,626,160	0	0	0	0	98,961,000	87,188,915
423	Материјали и ситен инвентар	5,368,000	4,729,708	202,000	196,963	28,698,000	21,448,447	140,000	6,551	0	0	34,408,000	26,381,669
424	Поправки и тековно одржување	19,917,000	14,615,956	1,686,000	1,468,714	10,809,000	8,117,400	0	0	0	0	32,412,000	24,202,070
425	Договорни услуги	65,046,000	33,678,309	6,370,500	5,795,240	4,119,000	2,321,526	65,000	4,500	0	0	75,600,500	41,799,575
426	Други тековни расходи	20,610,000	13,036,412	74,500	61,237	1,855,000	1,123,731	27,000	0	0	0	22,566,500	14,221,380
427	Привремени вработувања	12,900,000	12,352,173	0	0	0	0	0	0	0	0	12,900,000	12,352,173
45	<b>КАМАТНИ ПЛАЌАЊА</b>	<b>9,000,000</b>	<b>8,291,768</b>	<b>0</b>	<b>0</b>	<b>0</b>	<b>0</b>	<b>0</b>	<b>0</b>	<b>0</b>	<b>0</b>	<b>9,000,000</b>	<b>8,291,768</b>
452	Каматни плаќања кон домашни кредитори	9,000,000	8,291,768	0	0	0	0	0	0	0	0	9,000,000	8,291,768
46	<b>СУБВЕНЦИИ И ТРАНСФЕРИ</b>	<b>27,220,000</b>	<b>19,739,651</b>	<b>0</b>	<b>0</b>	<b>0</b>	<b>0</b>	<b>0</b>	<b>0</b>	<b>0</b>	<b>0</b>	<b>27,220,000</b>	<b>19,739,651</b>
461	Субвенции за јавни претпријатија	5,000,000	0	0	0	0	0	0	0	0	0	5,000,000	0
463	Трансфери до невладини организации	13,800,000	13,772,360	0	0	0	0	0	0	0	0	13,800,000	13,772,360
464	Разни трансфери	7,890,000	5,636,534	0	0	0	0	0	0	0	0	7,890,000	5,636,534
465	Исплата по извршни исправи	530,000	330,757	0	0	0	0	0	0	0	0	530,000	330,757
47	<b>СОЦИЈАЛНИ БЕНЕФИЦИИ</b>	<b>3,800,000</b>	<b>3,791,848</b>	<b>0</b>	<b>0</b>	<b>0</b>	<b>0</b>	<b>0</b>	<b>0</b>	<b>0</b>	<b>0</b>	<b>3,800,000</b>	<b>3,791,848</b>
471	Социјални надоместоци	3,800,000	3,791,848	0	0	0	0	0	0	0	0	3,800,000	3,791,848
48	<b>КАПИТАЛНИ РАСХОДИ</b>	<b>1,163,350,000</b>	<b>725,615,414</b>	<b>0</b>	<b>0</b>	<b>6,813,000</b>	<b>4,039,483</b>	<b>15,000</b>	<b>0</b>	<b>10,000,000</b>	<b>2,064,342</b>	<b>1,180,178,000</b>	<b>731,719,239</b>
480	Купување на опрема и машини	16,110,000	3,830,135	0	0	3,601,000	2,554,516	0	0	0	0	19,711,000	6,384,651
481	Градежни објекти	126,400,000	60,674,324	0	0	0	0	0	0	0	0	126,400,000	60,674,324
482	Други градежни објекти	989,690,000	657,518,210	0	0	0	0	0	0	10,000,000	2,064,342	999,690,000	659,582,552
483	Купување на мебел	5,600,000	2,386,294	0	0	3,060,000	1,422,628	0	0	0	0	8,660,000	3,808,922
485	Вложувања и нефинансиски средства	25,550,000	1,206,451	0	0	152,000	62,339	15,000	0	0	0	25,717,000	1,268,790
49	<b>ОТПЛАТА НА ГЛАВНИЦА</b>	<b>10,000,000</b>	<b>9,462,279</b>	<b>0</b>	<b>0</b>	<b>0</b>	<b>0</b>	<b>0</b>	<b>0</b>	<b>0</b>	<b>0</b>	<b>10,000,000</b>	<b>9,462,279</b>
492	Отплата на главнина кон домашни институции	10,000,000	9,462,279	0	0	0	0	0	0	0	0	10,000,000	9,462,279

Категорија Ставка	О П И С	Буџет 2013		Дотации 2013		Самофинансирачки активности 2013		Донации 2013		Кредити 2013		ВКУПНО 2013	
		План	Реализација	План	Реализација	План	Реализација	План	Реализација	План	Реализација	План	Реализација
<b>78301</b>	<b>ЧАИР</b>	<b>795,661,000</b>	<b>289,375,747</b>	<b>338,786,416</b>	<b>332,258,550</b>	<b>39,399,990</b>	<b>20,258,347</b>	<b>12,185,119</b>	<b>5,461,250</b>	<b>30,520,000</b>	<b>21,681,733</b>	<b>1,216,552,525</b>	<b>669,035,627</b>
40	<b>ПЛАТИ И НАДОМЕСТОЦИ</b>	<b>39,140,000</b>	<b>33,817,664</b>	<b>278,169,000</b>	<b>275,001,739</b>	<b>0</b>	<b>0</b>	<b>0</b>	<b>0</b>	<b>0</b>	<b>0</b>	<b>317,309,000</b>	<b>308,819,403</b>
401	Основни плати	23,000,000	21,312,763	202,817,000	200,754,102	0	0	0	0	0	0	225,817,000	222,066,865
402	Придонеси за социјално осигурување	8,640,000	7,746,011	75,352,000	74,247,637	0	0	0	0	0	0	83,992,000	81,993,648
404	Надоместоци	7,500,000	4,758,890	0	0	0	0	0	0	0	0	7,500,000	4,758,890
41	<b>РЕЗЕРВИ И НЕДЕФИНИРАНИ РАСХОДИ</b>	<b>2,100,000</b>	<b>320,000</b>	<b>0</b>	<b>0</b>	<b>0</b>	<b>0</b>	<b>0</b>	<b>0</b>	<b>0</b>	<b>0</b>	<b>2,100,000</b>	<b>320,000</b>
412	Постојана резерва (непредвидливи расходи)	1,300,000	0	0	0	0	0	0	0	0	0	1,300,000	0
413	Тековни резерви (разновидни расходи)	800,000	320,000	0	0	0	0	0	0	0	0	800,000	320,000
42	<b>СТОКИ И УСЛУГИ</b>	<b>174,181,000</b>	<b>109,144,012</b>	<b>60,617,416</b>	<b>57,256,811</b>	<b>37,047,990</b>	<b>19,863,657</b>	<b>1,400,000</b>	<b>566,054</b>	<b>0</b>	<b>0</b>	<b>273,246,406</b>	<b>186,830,534</b>
420	Патни и дневни расходи	2,860,000	1,469,451	0	0	219,000	109,615	0	0	0	0	3,079,000	1,579,066
421	Комунални услуги, греење, комуникација и транспорт	27,770,000	23,737,082	40,314,100	37,798,780	4,969,000	3,602,972	0	0	0	0	73,053,100	65,138,834
423	Материјали и ситен инвентар	2,840,000	1,496,805	986,500	958,567	19,043,990	10,344,502	1,000,000	556,649	0	0	23,870,490	13,356,523
424	Поправки и тековно одржување	82,920,000	45,169,144	2,348,500	2,248,465	5,318,000	2,833,079	400,000	9,405	0	0	90,986,500	50,260,093
425	Договорни услуги	44,451,000	24,389,023	16,968,316	16,250,999	7,030,000	2,673,981	0	0	0	0	68,449,316	43,314,003
426	Други тековни расходи	10,190,000	9,811,265	0	0	468,000	299,508	0	0	0	0	10,658,000	10,110,773
427	Привремени вработувања	3,150,000	3,071,242	0	0	0	0	0	0	0	0	3,150,000	3,071,242
45	<b>КАМАТНИ ПЛАЌАЊА</b>	<b>600,000</b>	<b>652</b>	<b>0</b>	<b>0</b>	<b>0</b>	<b>0</b>	<b>0</b>	<b>0</b>	<b>0</b>	<b>0</b>	<b>600,000</b>	<b>652</b>
452	Каматни плаќања кон домашни кредитори	600,000	652	0	0	0	0	0	0	0	0	600,000	652
46	<b>СУБВЕНЦИИ И ТРАНСФЕРИ</b>	<b>12,480,000</b>	<b>10,995,919</b>	<b>0</b>	<b>0</b>	<b>0</b>	<b>0</b>	<b>385,119</b>	<b>293,776</b>	<b>0</b>	<b>0</b>	<b>12,865,119</b>	<b>11,289,695</b>
463	Трансфери до невладини организации	5,510,000	5,289,740	0	0	0	0	0	0	0	0	5,510,000	5,289,740
464	Разни трансфери	6,970,000	5,706,179	0	0	0	0	385,119	293,776	0	0	7,355,119	5,999,955
47	<b>СОЦИЈАЛНИ БЕНЕФИЦИИ</b>	<b>1,700,000</b>	<b>1,799,000</b>	<b>0</b>	<b>0</b>	<b>0</b>	<b>0</b>	<b>0</b>	<b>0</b>	<b>0</b>	<b>0</b>	<b>1,700,000</b>	<b>1,799,000</b>
471	Социјални надоместоци	1,700,000	1,799,000	0	0	0	0	0	0	0	0	1,700,000	1,799,000
48	<b>КАПИТАЛНИ РАСХОДИ</b>	<b>565,460,000</b>	<b>133,298,500</b>	<b>0</b>	<b>0</b>	<b>2,352,000</b>	<b>394,690</b>	<b>10,400,000</b>	<b>4,601,420</b>	<b>30,520,000</b>	<b>21,681,733</b>	<b>608,732,000</b>	<b>159,976,343</b>
480	Купување на опрема и машини	8,800,000	1,555,279	0	0	380,000	28,320	300,000	25,960	0	0	9,480,000	1,609,559
481	Градежни објекти	12,000,000	0	0	0	0	0	0	0	0	0	12,000,000	0
482	Други градежни објекти	537,450,000	129,213,922	0	0	0	0	9,800,000	4,551,460	30,520,000	21,681,733	577,770,000	155,447,115
483	Купување на мебел	1,200,000	0	0	0	812,000	27,080	300,000	24,000	0	0	2,312,000	51,080
485	Вложувања и нефинансиски средства	2,310,000	555,400	0	0	0	0	0	0	0	0	2,310,000	555,400
486	Купување на возила	3,700,000	1,973,899	0	0	1,160,000	339,290	0	0	0	0	4,860,000	2,313,189

Категорија Ставка	О П И С	Буџет 2013		Дотации 2013		Самофинансирачки активности 2013		Донации 2013		Кредити 2013		ВКУПНО 2013	
		План	Реализација	План	Реализација	План	Реализација	План	Реализација	План	Реализација	План	Реализација
<b>78401</b>	<b>ШУТО ОРИЗАРИ</b>	<b>79,500,000</b>	<b>36,004,574</b>	<b>122,815,033</b>	<b>118,215,229</b>	<b>3,812,000</b>	<b>1,235,116</b>	<b>2,000,000</b>	<b>496,020</b>	<b>0</b>	<b>0</b>	<b>208,127,033</b>	<b>155,950,939</b>
<b>40</b>	<b>ПЛАТИ И НАДОМЕСТОЦИ</b>	<b>17,677,000</b>	<b>9,738,607</b>	<b>98,790,500</b>	<b>96,300,079</b>	<b>35,000</b>	<b>0</b>	<b>0</b>	<b>0</b>	<b>0</b>	<b>0</b>	<b>116,502,500</b>	<b>106,038,686</b>
401	Основни плати	10,125,000	6,732,234	72,314,000	70,297,090	35,000	0	0	0	0	0	82,474,000	77,029,324
402	Придонеси за социјално осигурување	3,277,000	2,054,123	26,476,500	26,002,989	0	0	0	0	0	0	29,753,500	28,057,112
404	Надоместоци	4,275,000	952,250	0	0	0	0	0	0	0	0	4,275,000	952,250
<b>41</b>	<b>РЕЗЕРВИ И НЕДЕФИНИРАНИ РАСХОДИ</b>	<b>650,000</b>	<b>102,000</b>	<b>0</b>	<b>0</b>	<b>0</b>	<b>0</b>	<b>0</b>	<b>0</b>	<b>0</b>	<b>0</b>	<b>650,000</b>	<b>102,000</b>
412	Постојана резерва (непредвидливи расходи)	300,000	0	0	0	0	0	0	0	0	0	300,000	0
413	Тековни резерви (разновидни расходи)	350,000	102,000	0	0	0	0	0	0	0	0	350,000	102,000
<b>42</b>	<b>СТОКИ И УСЛУГИ</b>	<b>31,923,000</b>	<b>17,477,627</b>	<b>23,424,533</b>	<b>21,496,252</b>	<b>3,777,000</b>	<b>1,235,116</b>	<b>0</b>	<b>0</b>	<b>0</b>	<b>0</b>	<b>59,124,533</b>	<b>40,208,995</b>
420	Патни и дневни расходи	360,000	91,294	580,000	598,698	0	0	0	0	0	0	940,000	689,992
421	Комунални услуги, греење, комуникација и транспорт	5,835,000	1,711,635	11,040,330	10,162,443	282,000	133,562	0	0	0	0	17,157,330	12,007,640
423	Материјали и ситен инвентар	3,160,000	372,410	1,200,800	1,027,056	2,835,000	828,442	0	0	0	0	7,195,800	2,227,908
424	Поправки и тековно одржување	7,170,000	3,894,315	4,024,064	3,744,067	280,000	25,000	0	0	0	0	11,474,064	7,663,382
425	Договорни услуги	12,970,000	10,954,580	6,399,339	5,940,937	370,000	243,112	0	0	0	0	19,739,339	17,138,629
426	Други тековни расходи	2,428,000	453,393	180,000	23,051	10,000	5,000	0	0	0	0	2,618,000	481,444
<b>46</b>	<b>СУБВЕНЦИИ И ТРАНСФЕРИ</b>	<b>4,200,000</b>	<b>1,757,423</b>	<b>0</b>	<b>0</b>	<b>0</b>	<b>0</b>	<b>1,800,000</b>	<b>496,020</b>	<b>0</b>	<b>0</b>	<b>6,000,000</b>	<b>2,253,443</b>
463	Трансфери до невладини организации	750,000	29,500	0	0	0	0	0	0	0	0	750,000	29,500
464	Разни трансфери	3,450,000	1,727,923	0	0	0	0	1,800,000	496,020	0	0	5,250,000	2,223,943
<b>47</b>	<b>СОЦИЈАЛНИ БЕНЕФИЦИИ</b>	<b>300,000</b>	<b>49,000</b>	<b>0</b>	<b>0</b>	<b>0</b>	<b>0</b>	<b>0</b>	<b>0</b>	<b>0</b>	<b>0</b>	<b>300,000</b>	<b>49,000</b>
471	Социјални надоместоци	300,000	49,000	0	0	0	0	0	0	0	0	300,000	49,000
<b>48</b>	<b>КАПИТАЛНИ РАСХОДИ</b>	<b>23,050,000</b>	<b>6,879,917</b>	<b>600,000</b>	<b>418,898</b>	<b>0</b>	<b>0</b>	<b>200,000</b>	<b>0</b>	<b>0</b>	<b>0</b>	<b>23,850,000</b>	<b>7,298,815</b>
480	Купување на опрема и машини	1,920,000	78,335	300,000	119,748	0	0	200,000	0	0	0	2,420,000	198,083
482	Други градежни објекти	18,440,000	6,168,737	0	0	0	0	0	0	0	0	18,440,000	6,168,737
483	Купување на мебел	340,000	0	300,000	299,150	0	0	0	0	0	0	640,000	299,150
485	Вложувања и нефинансиски средства	350,000	140,000	0	0	0	0	0	0	0	0	350,000	140,000
486	Купување на возила	2,000,000	492,845	0	0	0	0	0	0	0	0	2,000,000	492,845
<b>49</b>	<b>ОТПЛАТА НА ГЛАВНИЦА</b>	<b>1,700,000</b>	<b>0</b>	<b>0</b>	<b>0</b>	<b>0</b>	<b>0</b>	<b>0</b>	<b>0</b>	<b>0</b>	<b>0</b>	<b>1,700,000</b>	<b>0</b>
493	Отплата на главнина до други нивоа на власт	1,700,000	0	0	0	0	0	0	0	0	0	1,700,000	0

Категорија Ставка	О П И С	Буџет 2013		Дотации 2013		Самофинансирачки активности 2013		Донации 2013		Кредити 2013		ВКУПНО 2013	
		План	Реализација	План	Реализација	План	Реализација	План	Реализација	План	Реализација	План	Реализација
<b>78501</b>	<b>СКОПЈЕ</b>	<b>3,036,000,000</b>	<b>2,198,437,637</b>	<b>1,367,570,000</b>	<b>1,305,879,115</b>	<b>397,568,000</b>	<b>152,051,876</b>	<b>92,505,000</b>	<b>16,433,747</b>	<b>515,000,000</b>	<b>325,788,962</b>	<b>5,408,643,000</b>	<b>3,998,591,337</b>
40	<b>ПЛАТИ И НАДОМЕСТОЦИ</b>	<b>245,000,000</b>	<b>220,188,347</b>	<b>937,570,000</b>	<b>910,907,602</b>	<b>29,977,000</b>	<b>21,521,905</b>	<b>0</b>	<b>0</b>	<b>0</b>	<b>0</b>	<b>1,212,547,000</b>	<b>1,152,617,854</b>
401	Основни плати	160,150,000	144,764,870	680,270,000	661,997,697	21,881,000	15,710,938	0	0	0	0	862,301,000	822,473,505
402	Придонеси за социјално осигурување	58,535,000	52,766,262	257,300,000	248,909,905	8,096,000	5,810,967	0	0	0	0	323,931,000	307,487,134
404	Надоместоци	26,315,000	22,657,215	0	0	0	0	0	0	0	0	26,315,000	22,657,215
41	<b>РЕЗЕРВИ И НЕДЕФИНИРАНИ РАСХОДИ</b>	<b>10,000,000</b>	<b>2,893,398</b>	<b>0</b>	<b>0</b>	<b>0</b>	<b>0</b>	<b>0</b>	<b>0</b>	<b>0</b>	<b>0</b>	<b>10,000,000</b>	<b>2,893,398</b>
412	Постојана резерва (непредвидливи расходи)	5,000,000	1,000,000	0	0	0	0	0	0	0	0	5,000,000	1,000,000
413	Тековни резерви (разновидни расходи)	5,000,000	1,893,398	0	0	0	0	0	0	0	0	5,000,000	1,893,398
42	<b>СТОКИ И УСЛУГИ</b>	<b>807,780,000</b>	<b>603,303,038</b>	<b>429,334,000</b>	<b>394,971,513</b>	<b>288,168,000</b>	<b>109,474,229</b>	<b>35,082,000</b>	<b>8,072,548</b>	<b>0</b>	<b>0</b>	<b>1,560,364,000</b>	<b>1,115,821,328</b>
420	Патни и дневни расходи	5,900,000	2,938,717	611,000	456,717	9,848,000	2,208,837	11,997,000	4,029,039	0	0	28,356,000	9,633,310
421	Комунални услуги, греење, комуникација и транспорт	162,600,000	146,073,091	170,710,000	143,974,225	28,895,000	11,082,956	1,665,000	1,037,628	0	0	363,870,000	302,167,900
423	Материјали и ситен инвентар	26,930,000	17,637,244	22,071,000	19,621,517	42,911,000	15,808,334	5,509,000	314,100	0	0	97,421,000	53,381,195
424	Поправки и тековно одржување	421,250,000	341,185,151	18,532,000	16,869,518	35,013,000	8,460,895	2,477,000	61,700	0	0	477,272,000	366,577,264
425	Договорни услуги	133,250,000	56,242,273	213,646,000	211,667,121	94,165,000	43,741,242	8,029,000	2,280,781	0	0	449,090,000	313,931,417
426	Други тековни расходи	52,350,000	33,818,494	3,164,000	2,382,415	72,866,000	26,919,836	5,405,000	349,300	0	0	133,785,000	63,470,045
427	Привремени вработувања	5,500,000	5,408,068	600,000	0	4,470,000	1,252,129	0	0	0	0	10,570,000	6,660,197
45	<b>КАМАТНИ ПЛАЌАЊА</b>	<b>32,000,000</b>	<b>22,342,935</b>	<b>0</b>	<b>0</b>	<b>0</b>	<b>0</b>	<b>0</b>	<b>0</b>	<b>0</b>	<b>0</b>	<b>32,000,000</b>	<b>22,342,935</b>
451	Каматни плаќања кон нерезиденти кредитори	13,000,000	9,503,705	0	0	0	0	0	0	0	0	13,000,000	9,503,705
452	Каматни плаќања кон домашни кредитори	19,000,000	12,839,230	0	0	0	0	0	0	0	0	19,000,000	12,839,230
46	<b>СУБВЕНЦИИ И ТРАНСФЕРИ</b>	<b>460,670,000</b>	<b>372,255,040</b>	<b>666,000</b>	<b>0</b>	<b>17,320,000</b>	<b>9,333,150</b>	<b>3,211,000</b>	<b>745,687</b>	<b>0</b>	<b>0</b>	<b>481,867,000</b>	<b>382,333,877</b>
461	Субвенции за јавни претпријатија	295,000,000	235,904,174	0	0	0	0	0	0	0	0	295,000,000	235,904,174
463	Трансфери до невладини организации	74,356,000	71,294,914	0	0	0	0	0	0	0	0	74,356,000	71,294,914
464	Разни трансфери	79,651,000	58,819,874	666,000	0	17,320,000	9,333,150	3,211,000	745,687	0	0	100,848,000	68,898,711
465	Исплата по извршни исправи	11,663,000	6,236,078	0	0	0	0	0	0	0	0	11,663,000	6,236,078
48	<b>КАПИТАЛНИ РАСХОДИ</b>	<b>1,480,550,000</b>	<b>977,454,879</b>	<b>0</b>	<b>0</b>	<b>62,103,000</b>	<b>11,722,592</b>	<b>54,212,000</b>	<b>7,615,512</b>	<b>515,000,000</b>	<b>325,788,962</b>	<b>2,111,865,000</b>	<b>1,322,581,945</b>
480	Купување на опрема и машини	63,840,000	28,528,033	0	0	11,510,000	4,519,352	5,412,000	0	160,000,000	89,382,469	240,762,000	122,429,854
481	Градежни објекти	567,060,000	471,899,552	0	0	16,847,000	680,091	11,300,000	6,915,512	220,000,000	183,272,561	815,207,000	662,767,716
482	Други градежни објекти	795,750,000	454,345,015	0	0	17,180,000	3,156,640	25,000,000	700,000	135,000,000	53,133,932	972,930,000	511,335,587
483	Купување на мебел	1,000,000	930,467	0	0	6,305,000	205,197	0	0	0	0	7,305,000	1,135,664
485	Вложувања и нефинансиски средства	49,900,000	18,751,812	0	0	8,151,000	1,603,527	3,300,000	0	0	0	61,351,000	20,355,339
486	Купување на возила	3,000,000	3,000,000	0	0	2,110,000	1,557,785	9,200,000	0	0	0	14,310,000	4,557,785

Категорија Ставка	О П И С											
	Буџет 2013		Дотации 2013		Самофинансирачки активности 2013		Донации 2013		Кредити 2013		ВКУПНО 2013	
	План	Реализација	План	Реализација	План	Реализација	План	Реализација	План	Реализација	План	Реализација



ДРЖАВЕН ЗАВОД ЗА РЕВИЗИЈА

ул. Македонија 12/3  
1000 Скопје  
Република Македонија  
Тел: + 389 2 3211 262  
Факс: +389 2 3126 311  
e-mail: dzt@dzt.gov.mk  
www.dzt.gov.mk

Број: 09-210/15  
Дата: 29.05.2014

ДО  
МИНИСТЕРСТВО ЗА ФИНАНСИИ  
М-р Зоран Ставрески, заменик на претседателот на Владата и министер за  
финансии

Предмет: Доставување на Конечен извештај

Почитуван м-р Ставрески,

Согласно член 30 од Законот за државната ревизија („Службен весник на РМ“ број 66/2010, 145/2010 и 43/2014) Ви доставуваме 1 (еден) примерок од Конечниот извештај на Овластениот државен ревизор за извршена ревизија на усогласеност на Основниот Буџет на Република Македонија за 2013 година.

Во рок од 90 дена од приемот на Конечниот извештај, согласно член 32 од Законот за државната ревизија должни сте да го известите Државниот завод за ревизија за преземените мерки во врска со наодите во ревизорскиот извештај. Во прилог Ви испраќаме образец ИЗПМ и Ве молиме во рамките на Вашите надлежности, да преземете активности за доставување на повратни информации за преземените мерки од Ваша страна по Конечниот извештај.

Со почит,

Главен државен ревизор

  
м-р Тања Таневска

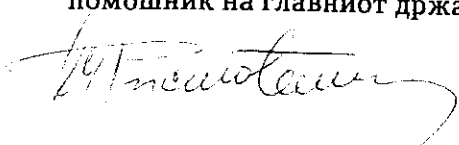
Изработил:

Татјана Димитровска, виш ревизор

Одобрил:

м-р Цвета Ристовска,

помошник на главниот државен ревизор





# Државен завод за ревизија

Обр. ИЗПМ

Информација за преземени мерки по препораките на овластениот државен ревизор содржани во  
Конечниот ревизорски извештај – ИЗПМ<sup>1</sup>

## I. Основни податоци за правниот субјект и извршената ревизија

Назив на субјектот	Министерство за финансии	Датум на издавање	29.05.2014
Број на извештајот	04 2014 01 01	Краен датум за одговор - 90 дена	29.08.2014
Назив и број на сметката	04	Раководител на тим	Татјана Димитровска
Шифра - интерна класификација	Усогласеност со закони и прописи - посебна ревизија	Сектор	1
Вид на ревизија <sup>2</sup>	Ревизија на усогласеност на Основен буџет		
Година на која се однесува ревизијата	2013		

<sup>1</sup> Се пополнува и доставува заедно со издавањето на конечниот извештај на ОДР согласно Упатството за пополнување и доставување на образецот ИЗПМ.

<sup>2</sup> Ревизија на :

- I - ФИУЗП - Финансиски извештаи и Усогласеност со закони и прописи
- II - РУ - Ревизија на успешност
- III - ТР - Тематска ревизија
- IV - УЗНПР - Усогласеност со закони и прописи – посебна ревизија
- V - РСЕФИ - Ревизии на специфични елементи, сметки или ставки на финансиски извештаи
- VI - ХР - Хоризонтална ревизија
- VII - ИК - Интерни контроли/ревизија на системи и процеси (посебна ревизија)
- VIII - ИТР - ИТ Ревизија
- IX - ДПМ - Друга предметна материја на даден ангажман за уверување
- X - РСП - Ревизија на спроведување препораки

II. Податоци за препораките и преземените мерки

Реден број	Број на наодот/препораката од извештајот	Содржина на препораката	Статус на препораката <sup>3</sup>	Преземените мерки (вклучително и описните категории дадени во фусноста <sup>4</sup> доколку е соодветно)	Датум на спроведување на спроведената препорака, односно планиран период на спроведување на активностите
1	2	3	4	5	6
1.	4.1.1.	Раководното лице на министерството континуирано да ги применува процедурите од сертификатот за примена на Стандардот за управување со квалитет ИСО 9001:2008.			
2.	4.1.2.	Раководното лице на министерството да продолжи со отпочнатите активности за изработка и донесување на стратегија за развој на информациониот систем			
3.	4.3.	Министерството за финансии да продолжи со отпочнатите активности за допрецизирање/дополнување на документните прилог на буџетското барање односно буџетскиот циркулар. Во процесот на планирање на Буџетот на Република Македонија			

				<p>потребно е сите учесници своите активности да ги вршат согласно законските барања и законски утврдените рокови.</p>		
4.	4.4.			<p>Надлежните лица во Министерството за финансии, при донесувањето и управувањето со буџетите, да ги користат податоците кои ги нуди трезорскиот информациоен систем и новиот модул за евиденција на преземени повеќегодишни обврски на буџетските корисници, со што ќе се постигне навремена реализација на пријавените достасани обврски.</p>		
5.	4.5.1.			<p>Финансирањето на надлежностите на општините во Република Македонија од наплатениот данок на доддената вредност да се обезбедува согласно законската регулатива.</p>		
6.	4.7.1.			<p>Надлежните органи на Министерството за транспорт и врски да продолжат со отпочнатите активности и тоа:</p> <ul style="list-style-type: none"> <li>- во координација со Министерството за финансии</li> <li>активностите за размена на податоци и информации на очекувани приходи по овој основ во фазата на подготовка на Буџетот на Република Македонија,</li> </ul>		

		<p>- надградба на софтверската апликација за следење на договорите односно приходи по основ на отуѓување и закуп на градежното земјиште,</p> <p>- во координација со Министерството за финансии да се воспостави соработка/процедура за доставување на податоци во електронска форма за остварени уплати по наведените основи, заради навремено преземање мерки за нивна наплата.</p>	
		<p>Надлежните органи на Министерството за земјоделство, шумарство и водостопанство да ги продолжат опочнатите активности и тоа:</p> <p>- во координација со Министерството за финансии активностите за размена на податоци и информации на очекувани приходи по овој основ во фазата на подготовка на Буџетот на Република Македонија,</p> <p>- подрачните единици на министерството, евиденцијата за висината, рокот на плаќање на закупнината, како и износот на платениот/неплатениот надоместок по договори за закуп на земјоделско земјиште сопственост на Република Македонија, да ја вршат согласно дадените упатства во</p>	
7.	4.7.2.		

	<p>унифицирана форма, во координација со Агенцијата за финансиска поддршка во земјоделството и рурален развој да се воспостави соработка/процедура за доставување на податоци за остварени уплати по основ на договори за цесии.</p>		
8. 4.7.4.	<p>Надлежните органи на Министерството за економија во соработка со Министерството за финансии да ги продолжат активностите за доставување на податоци за очекуваните приходи по основ на доделени концесии за детални геолошки истражувања, експлоатација на минералните суровини и користење на водите, во фазата на подготвувањето на Буџетот на Република Македонија.</p>		

Раководител на тим

Татјана Димитровска

Одговорно лице на правниот субјект


Датум

28.05.2014

Датум

3	СП- спроведена	ДС- делумно спроведена	ВТ- во тек	НП- не спроведена	НМ- не може да се спроведе поради изменети околности
---	----------------	------------------------	------------	-------------------	--

4 Доколку спроведувањето на препораката има финансиско влијание (износ или вратени средства по препораката) соодветно да се вгради во колона 5 Забелешка: Овој образец се користи за сите видови ревизии



ДРЖАВЕН ЗАВОД ЗА РЕВИЗИЈА

КОНЕЧЕН ИЗВЕШТАЈ  
ЗА ИЗВРШЕНА РЕВИЗИЈА  
НА УСОГЛАСЕНОСТ НА ОСНОВНИОТ БУЏЕТ  
НА РЕПУБЛИКА МАКЕДОНИЈА  
ЗА 2013 ГОДИНА

04 2014 01 01

Скопје, Мај 2014

## СОДРЖИНА

Опис	Страна
КОНЕЧЕН ИЗВЕШТАЈ НА ОВЛАСТЕНИОТ ДРЖАВЕН РЕВИЗОР	1-26
<b>Финансиски извештаи</b>	
Биланс на приходи и расходи за 2013 и 2012 година	27
<b>Сметководствени политики и образложенија кон финансиските извештаи</b>	
Вовед	28-29
Сметководствени политики	29-30
Образложенија кон финансиските извештаи	31-43
Прилог број 1	
Прилог број 2	44-58
Прилог број 3 - Забелешки на Нацрт извештај на ОДР	59-60
Прилог број 4 - Одговор на забелешки на Нацрт извештај на ОДР	



ул. Македонија 12/3  
Палата Македонија  
Скопје, Р.Македонија  
Тел: + 389 2 3211 262  
Факс: +389 2 3126 311  
e-mail: dzr@drz.gov.mk  
www.dzr.gov.mk

Број: 09-270/14

Дата: 29.05.2014

ДО  
МИНИСТЕРСТВО ЗА ФИНАНСИИ НА РЕПУБЛИКА МАКЕДОНИЈА

КОНЕЧЕН ИЗВЕШТАЈ НА ОВЛАСТЕНИОТ ДРЖАВЕН РЕВИЗОР

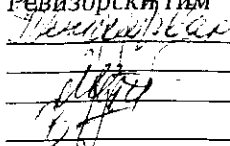
#### Резиме

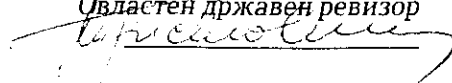
Извршивме ревизија на усогласеност на Основниот буџет на Република Македонија за 2013 година.

При ревизијата беше опфатено и спроведувањето на препораките дадени во Конечниот извештај на овластениот државен ревизор за 2012 година, при што е утврдено дека од страна на Министерството за финансии превземени се мерки, поголемиот дел од препораките се спроведени додека за дел спроведувањето е во тек.

Извршена е ревизија и издаден е извештај за усогласеност на Основниот буџет на Република Македонија за 2012 година и изразено е мислење со резерва за процесот на планирање на Буџетот на Република Македонија и усогласувањето со стратешките планови на буџетските корисници, како и за целосноста, точноста и навременоста во прибирање на даночните и неданочните приходи на Буџетот на Република Македонија. Изразено е мислење без резерва за процесот на функционирање на трезорскиот систем и евиденцијата.

Во однос на подготовката и донесувањето на Буџетот на Република Македонија утврдивме дека стратешките приоритети на Владата на Република Македонија, Предлог Буџетот од Министерството за финансии, Буџетот на Република Македонија, како основни документи за реализација на стратешките цели и програми на одделните буџетски корисници, се донесени во законски предвидените рокови, освен фискалната стратегија како значаен стратешки документ за алокација на расположливите средства во согласност со стратешките приоритети. Во текот на 2013 година, Владата на Република Македонија има донесено Фискална стратегија за период 2014-2016 година.

Ревизорски тим  


Овластен државен ревизор  




**ОСНОВЕН БУЏЕТ НА РЕПУБЛИКА МАКЕДОНИЈА**  
**КОНЕЧЕН ИЗВЕШТАЈ НА ОВЛАСТЕНИОТ ДРЖАВЕН РЕВИЗОР**

Воспоставениот начин на планирање, евидентирање, воспоставената комуникација на размената на податоците за планирани/очекувани, наплатени даночни приходи помеѓу Министерство за финансии и Управата за јавни приходи, овозможува висок степен на реализација на планираните даночни приходи во Буџетот на Република Македонија.

Најголем дел од капиталните приходи кои се остваруваат во Буџетот на Република Македонија се приходи чија реализација, евиденцијата, контрола над спроведувањето се врши од страна на органите на државната управа, во рамки на нивните надлежности утврдени со закон и истите се приход на Буџетот на Република Македонија односно и на единиците на локалната самоуправа, во сооднос утврден со закон. Со цел навременост, точност и целосност на планирањето на капиталните приходи, препорачуваме континуирана размена на податоци за пресметани/очекувани приходи од страна на органите на државна управа, како основ за планирање на Буџетот на Република Македонија за наредна година, како и размена на податоци за наплатени приходи, заради навремено преземање мерки за нивна наплата од страна на органите на државната управа.

За постапката на подготовка, донесување и управување на Буџетот на Република Македонија за 2013 година изразивме мислење со резерва. Во однос на навременоста, точноста и целосноста на планирањето и реализацијата на дел од капиталните и даночните приходи на Буџетот на Република Македонија како и за процесот на функционирање на трезорскиот систем и евиденцијата изразено е мислење без резерва.

Од страна на раководното лице на министерството добиени се забелешки на Нацрт извештајот на овластениот државен ревизор, истите се разгледани и констатирано е дека истите претставуваат известување/објаснување за констатираните состојби, како и известување за превземените мерки за надминување на истите.

Ревизорски тим

*[Своеручни потписи на членовите на ревизорскиот тим]*

Овластен државен ревизор


*[Своеручен потпис на овластениот државен ревизор]*

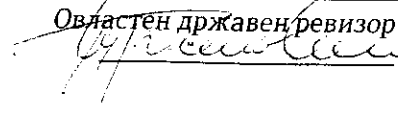
**ОСНОВЕН БУЏЕТ НА РЕПУБЛИКА МАКЕДОНИЈА**  
**КОНЕЧЕН ИЗВЕШТАЈ НА ОВЛАСТЕНИОТ ДРЖАВЕН РЕВИЗОР**

---

**1. Вовед**

- 1.1. Извршена е ревизија на усогласеност на Основниот буџет на Република Македонија во делот на:
- начинот на спроведување на постапката на подготовка, донесување и управување на Буџетот на Република Македонија согласно законската регулатива,
  - планирање, евиденција и реализација на дел од даночните и капиталните приходи како приход во Буџетот на Република Македонија и
  - функционирање на трезорската сметка и евиденцијата.
- 1.2. Ревизијата на усогласеност на Основниот буџет на Република Македонија од точка 1.1. на овој извештај е извршена согласно член 22 став 1 од Законот за државната ревизија и Годишната програма за работа на Државниот завод за ревизија согласно член 23 од Законот за државната ревизија.
- 1.3. Извршена е ревизија и издаден е извештај за годината која и претходи на годината предмет на оваа ревизија и издаден е извештај за усогласеност на Основниот буџет на Република Македонија за 2012 година и изразено е мислење со резерва за процесот на планирање на Буџетот на Република Македонија и усогласувањето со стратешките планови на буџетските корисници, како и за целосноста, точноста и навременоста во прибирање на даночните и неданочните приходи на Буџетот на Република Македонија. Изразено е мислење без резерва за процесот на функционирање на трезорскиот систем и евиденцијата.
- Мислењето за усогласеност со закони и прописи за користењето на буџетските средства од страна на корисниците како и за финансиските извештаи на корисници на буџетски средства, класифицирани во Буџетот по раздели, ќе биде изразено во поделните извештаи на овластените државни ревизори за буџетските корисници.
- Склучените договори за реализација на капиталните приходи, побарувањата по основ на истите, за кои надлежни се органите на државна управа и општините во Република Македонија, ќе бидат опфатени со поделните ревизии во органите на државна управа и единиците на локална самоуправа.
- 1.4. Планирањето и извршувањето на Основниот буџет на Република Македонија од точка 1.1. на овој извештај, е одговорност на раководството на субјектот застапувано од:
- м-р Зоран Ставрески, потпретседател на Влада на Република Македонија и Министер за финансии.

Ревизорски тим  


Овластен државен ревизор  


**ОСНОВЕН БУЏЕТ НА РЕПУБЛИКА МАКЕДОНИЈА**  
**КОНЕЧЕН ИЗВЕШТАЈ НА ОВЛАСТЕНИОТ ДРЖАВЕН РЕВИЗОР**

Оваа одговорност вклучува: дизајнирање, имплементација и одржување на интерна контрола која што е релевантна за подготвување и објективно презентирање на финансиските извештаи коишто се ослободени од материјално погрешни прикажувања, без разлика дали се резултат на измами или грешки; избор и примена на соодветни сметководствени политики; како и правење на сметководствени проценки кои што се разумни во околностите. Раководството на субјектот е исто така одговорно за осигурување дека активностите, финансиските трансакции и информации, рефлектирани во финансискиот извештај се во согласност со релевантната законска регулатива, упатства и воспоставени политики.

Одговорност на ревизорите е да изразат мислење за усогласеноста на Основниот буџет на Република Македонија за областите наведени во точка 1.1. погоре, со позитивната законска регулатива, врз основа на извршената ревизија. Оваа одговорност вклучува и оценка на сигурноста на интерните контроли со кои се обезбедува спречување или откривање на грешките во процесот на подготовка, донесување и управување на Основниот буџет на Република Македонија.

Оваа одговорност вклучува извршување на постапки за добивање ревизорски доказ за тоа дали: процесот на подготовка на Буџетот на Република Македонија е усогласен со стратешките приоритети и фискалната стратегија на Владата на Република Македонија; донесувањето и управувањето на буџетите е во согласност со начелата на сеопфатност, буџетска рамнотежа, транспарентност, економичност, ефикасност, ефективност и сигурно финансиско управување, процесот на планирање и реализација на дел од капиталните и даночните приходи обезбедува навременост, точност и целосност; контролните постапки во процесот на функционирање на трезорскиот систем и евиденцијата функционираат ефикасно и правилно за спречување или откривање на грешки.

## 2. Цел и делокруг на ревизијата

2.1. Цел на ревизијата на Основниот Буџет на Република Македонија е да му овозможи на ревизорот да добие разумно уверување за тоа дали:

- постапката на подготовка, донесување и управување на Буџетот на Република Македонија се спроведува на начин со кој се обезбедува планираните средства да ги отсликуваат потребите на буџетските корисници во согласност со соодветната законска регулатива,
- институциите надлежни за планирање и прибирање на дел од капиталните и даночните приходи како јавни приходи во Буџетот на Република Македонија, имаат воспоставена евиденција и контрола над нивната реализација, располагаат со комплетна и веродостојна документација, како и дали имаат воспоставено процедура за меѓусебна размена на податоците за пресметани/очекувани, наплатени/ненаплатени приходи со цел да

Ревизорски тим

*[Своеручен потпис]*

Овластен државен ревизор

*[Своеручен потпис]*

**ОСНОВЕН БУЏЕТ НА РЕПУБЛИКА МАКЕДОНИЈА**  
**КОНЕЧЕН ИЗВЕШТАЈ НА ОВЛАСТЕНИОТ ДРЖАВЕН РЕВИЗОР**

осигураат навременост, точност и целосност на планирањето и реализацијата на наведените приходи во Буџетот на Република Македонија и

- контролните постапки функционираат ефикасно и правилно за спречување или откривање на грешки во процесот на функционирање на трезорската сметка и евиденцијата.

2.2. Ревизијата е извршена во согласност со стандардите за државна ревизија на Меѓународната организација на Врховните ревизорски институции (ИНТОСАИ) кои се пропишани за примена во Република Македонија. Овие стандарди налагаат почитување на етичките барања, планирање и извршување на ревизијата со цел да се добие разумно уверување дека планирањето, донесувањето и извршувањето на Буџетот е регуларно и во согласност со законската регулатива. Ревизијата вклучува извршување на постапки за добивање на достатни соодветни ревизорски докази како поткрепа на активностите во споменатите процеси. Изборот на постапки зависи од ревизорската процена, на сигурноста на интерните контроли со кои се обезбедува спречување или откривање на грешките во процесот на планирањето и извршувањето на Буџетот на Република Македонија.

Ревизијата од точка 1.1 погоре е планирана и извршена во периодот од 05.03.2014 до 17.04.2014 година од тим на Државниот завод за ревизија во состав:

- м-р Цвета Ристовска, помошник главен државен ревизор и овластен државен ревизор;
- Љубица Тошевска, раководител на ревизија и овластен државен ревизор;
- Татјана Димитровска, виш ревизор и овластен државен ревизор;
- Зоран Богоевски, ревизор и овластен државен ревизор;
- Мирјана Бошкоска Тасевска, ревизор и овластен државен ревизор и
- м-р Владимир Николоски, ревизор во секторот за ревизија на информационите системи и овластен државен ревизор.

#### **Пристап на ревизијата и користена методологија**

Ревизијата вклучува анализа на областа која се однесува на постапката на подготвување, донесување и управување на Основниот буџет на Република Македонија, функционирањето на интерните контроли во сите фази од спроведување на постапката. Информациите за извршената ревизија се добиени преку:

- законска регулатива, подзаконски акти, интерни упатства и друга документација, кои се однесуваат на активностите од областа на подготвување, донесување и управување со Буџетот на Република Македонија
- анализа на базите на податоци,

Ревизорски тим  
*[Својеручен потпис]*  
*[Својеручен потпис]*

Овластен државен ревизор  
*[Својеручен потпис]*

**ОСНОВЕН БУЏЕТ НА РЕПУБЛИКА МАКЕДОНИЈА**  
**КОНЕЧЕН ИЗВЕШТАЈ НА ОВЛАСТЕНИОТ ДРЖАВЕН РЕВИЗОР**

---

- интервјуа со раководството и непосредните извршители во секторите за спроведување на постапката и
- извештаи и информации за реализација на постапката.

Проверката на функционирањето на постапката за подготвување, донесување и управување на Основниот буџет на Република Македонија е извршена во Министерство за финансии, Министерство за земјоделство, шумарство и водостопанство, Министерство за транспорт и врски, Министерство за економија и Управа за јавни приходи, со примена на контроли кои се однесуваат на организационата поставеност и функционирањето на внатрешните контроли, следењето на наплатата и евиденцијата на дел од капиталните и даночните приходи.

**3. Осврт на ревизијата од претходната година – спроведување на препораките**

Ревизијата од точката 1.1. опфати и ревизија на спроведување на препораките дадени во Конечниот извештај на овластениот државен ревизор за 2012 година. Од дадените десет препораки утврдено е дека три препораки се спроведени, една препорака не е спроведена, за четири спроведувањето е во тек и две препораки делумно се спроведени.

Во Прилог 1 дадени се резултатите од извршената ревизија на спроведување на препораките презентирани во Конечниот извештај на овластениот државен ревизор за 2012 година.

**4. Наоди и препораки**

Прашањата кои ги покрива овој извештај беа дискутирани на завршниот состанок со раководството и одговорните лица на субјектот - предмет на ревизија на ден 16.04.2014 година.

Од страна на раководното лице на министерството добиени се забелешки на Нацрт извештајот на овластениот државен ревизор, истите се разгледани и констатирано е дека истите претставуваат известување/објаснување за констатираната состојба. Раководното лице на министерството во доставената забелешка ја наведува причината за констатираната состојба, како и превземените мерки за надминување на истата, кои ревизијата ги имаше во предвид во текот на извршувањето на ревизијата и за истите овластениот државен ревизор извести во Нацрт извештајот.

---

Ревизорски тим  
*[Својеручни потписи]*

---

Овластен државен ревизор  
*[Својеручен потпис]*

**ОСНОВЕН БУЏЕТ НА РЕПУБЛИКА МАКЕДОНИЈА**  
**КОНЕЧЕН ИЗВЕШТАЈ НА ОВЛАСТЕНИОТ ДРЖАВЕН РЕВИЗОР**

**4.1. Интерни контроли**

4.1.1. Овластениот државен ревизор во Конечниот извештај за извршената ревизија на правилност на Основниот буџет на Република Македонија за 2012 година даде препорака министерството да продолжи со отпочнатите активности за добивање на сертификат за примена Стандардот за управување со квалитет ИСО 9001:2008.

Во текот на месец јули 2013 година спроведена е сертификациона проверка од сертификационо тело, по што е издаден ИСО 9001:2008 сертификат. Рокот на важност на сертификатот е три години, односно до 29.07.2016 година.

Примената на процедурите од наведениот сертификат ќе овозможи квалитетно планирање, спроведување, контрола и одржливост, како и постојано подобрување на работењето на министерството.

**Препорака:**

Раководното лице на министерството континуирано да ги применува процедурите од сертификатот за примена на Стандардот за управување со квалитет ИСО 9001:2008.

4.1.2. Во извештаите за извршените ревизии во минати години, во делот на информационите системи, овластениот државен ревизор даде препорака министерството да преземе активности за изработка и донесување на стратегија за развој на информациониот систем, согласно најдобрите практики од областа на информатичката технологија (Собит 4.1 стандард PO1), со која ќе се предвидат активностите за развој на информациониот систем, развој и одржување на техничката архитектура во согласност со развојот на новите технологии и стандарди, преку континуиран развој и одржување на апликативните решенија.

Во текот на 2014 година формирана е работна група за изработка на стратегија за развој на информациониот систем, со рок до 31.12.2014 година.

**Препорака:**

Раководното лице на министерството да продолжи со отпочнатите активности за изработка и донесување на стратегија за развој на информациониот систем.

**4.2. Подготовка на буџетите**

Согласно Законот за буџетите основа за подготвување на Буџетот на Република Македонија се стратешките приоритети на Владата на Република Македонија, Фискалната стратегија, предлогот на стратешките планови на буџетските корисници и буџетската политика, како и приоритетите на општините.

Ревизорски тим  
*[Своеручен потпис]*  
\_\_\_\_\_  
\_\_\_\_\_  
\_\_\_\_\_

Овластен државен ревизор  
*[Своеручен потпис]*  
\_\_\_\_\_


**ОСНОВЕН БУЏЕТ НА РЕПУБЛИКА МАКЕДОНИЈА**  
**КОНЕЧЕН ИЗВЕШТАЈ НА ОВЛАСТЕНИОТ ДРЖАВЕН РЕВИЗОР**


Во рамките на буџетскиот процес за 2013 година, министерствата и другите органи на државната управа, ги имаат дефинирано програмите за остварување на стратешките приоритети и приоритетни цели, а средствата за нивно финансирање потребно е бидат во рамките на максималните износи на расходи за секој буџетски корисник одделно, утврдени со буџетскиот циркулар за 2013 година. Средствата за нивно финансирање потребно е да се предвидат во Фискална стратегија за период 2013-2015 година. Стратешките приоритети на Владата на Република Македонија како збир на цели и иницијативи се донесени со Одлука<sup>1</sup> на Владата на Република Македонија во законски утврдениот рок, освен фискалната стратегија како значаен стратешки документ со кој се дефинираат цели и политики за дејствување, како и среднорочните макроекономски и фискални проекции преку кои се воспоставува врска помеѓу дефинираните стратешки приоритети и расположливите извори на финансирање. Согласно член 16 од Законот за буџетите, Министерството за финансии изготвува фискална стратегија за среднорочен период од три години со која ги предлага насоките и целите на фискалната политика и ги утврдува износите за главните категории на проценетите приходи и одобрените средства за наведениот период. Фискалната стратегија ја донесува Владата на Република Македонија најдоцна до 31 мај во тековната фискална година. Во исто време насоките и политиките во овој документ претставуваат основа за среднорочните проекции на јавните приходи и расходи. Со донесувањето на овој документ би се обезбедила зајакната фискална дисциплина и соодветна алокација на расположливите средства во согласност со стратешките приоритети. Во текот на 2013 година, Владата на Република Македонија има донесено Фискална стратегија за период 2014-2016 година.

#### 4.3. Донесување на буџетите

Согласно одредбите од Дел II, Подготовка на буџетите од Законот за буџетите, **максимално утврдените износи на одобрени средства по буџетски корисници** Министерството за финансии ги предлага на Владата на Република Македонија, врз основа на Фискалната стратегија и тоа за наредните три фискални години по буџетски корисници, кои Владата на Република Македонија треба да ги утврди најдоцна до крајот на мај во тековната фискална година. Министерството за финансии, подготовката на Буџетот за 2013 година, ја отпочнува со доставување на инструкции во форма на Буџетски циркулар до буџетските корисници, со утврдени максимални износи на одобрени средства по буџетски корисник во висина на максимално утврдените износи на расходи определени на ниво од одобрените средства за

<sup>1</sup> Одлука за утврдување на стратешките приоритети на Владата на Република Македонија во 2013 година, број 41-2812/1 од 24.04.2012 година

Ревизорски тим  


Овластен државен ревизор  


**ОСНОВЕН БУЏЕТ НА РЕПУБЛИКА МАКЕДОНИЈА**  
**КОНЕЧЕН ИЗВЕШТАЈ НА ОБЛАСТЕНИОТ ДРЖАВЕН РЕВИЗОР**

мината година.

Врз основа на наведените инструкции секој буџетски корисник доставува барање за изготвување на предлог на буџет.

При утврдувањето на Предлогот на буџетот на Република Македонија, Министерството за финансии, применувајќи го принципот на буџетска рамнотежа, планирањето на приходите го врши во износи кои реално можат да бидат реализирани и на расходите во износи што се неопходни за финансирање на соодветен обем и квалитет на јавните добра и услуги.

Согласно член 24 од Законот за буџетите, Министерството за финансии врши проверка на усогласеноста на предлогот на буџетските барања со утврдените максимални износи на одобрени средства, согласно насоките и упатствата содржани во буџетскиот циркулар. Усогласувањето на предлозите на буџетските барања се врши со раководителите на буџетските корисници, врз основа на што се изготвува Предлогот на буџетот на Република Македонија и истиот Министерството за финансии го доставува до Владата на Република Македонија. Предлогот на буџетот на Република Македонија содржи показатели за бараниот износ на средства од страна на буџетскиот корисник и утврдените износи на средства по буџетски корисници по извршено усогласување, предложени на Владата на Република Македонија.

Со извршениот увид во комплетноста на **буџетските барања**, согласно член 23 од Законот за буџетите, доставени од страна на буџетските корисници до Министерството за финансии, ревизијата ја констатира следната состојба:

- во најголем број случаи барањата не го содржат планот за јавни набавки. Согласно информацијата добиена од министерството, наведено е дека причината за недоставувањето на планот за јавни набавки е временскиот рок утврден во член 26 од Законот за јавните набавки, каде е уредено дека врз основа на утврдените извори за финансирање, договорниот орган донесува план за своите вкупни потреби за набавки до крајот на јануари за тековната година. Истакнуваме дека планот за јавни набавки како прилог на буџетското барање претставува детален приказ на потребите на буџетските корисници и на изворите на финансирање. Со доставувањето на буџетското барање потребно е буџетските корисници да доставуваат и план за јавни набавки, како предлог на потребите, кој по донесувањето на буџетот на буџетскиот корисник за наредна година, ќе биде предмет на усогласување со донесениот буџет. Министерството за финансии информира дека со наредниот Буџетски циркулар истиот ќе биде модифициран и дефиниран во вид на образец, кој ќе биде составен дел на буџетскиот циркулар,
- планот на систематизирани и пополнети работни места на буџетските корисници, како составен дел на буџетското барање поголем дел од буџетските корисници не го доставуваат, поради што Министерството за финансии информира дека со наредниот Буџетски циркулар истиот ќе

Ревизорски тим  
*[Својеручни потписи]*

Областен државен ревизор  
*[Својеручен потпис]*



**ОСНОВЕН БУЏЕТ НА РЕПУБЛИКА МАКЕДОНИЈА**  
**КОНЕЧЕН ИЗВЕШТАЈ НА ОВЛАСТЕНИОТ ДРЖАВЕН РЕВИЗОР**

---

биде модифициран и дефиниран во вид на образец, кој ќе биде составен дел на буџетскиот циркулар,

- буџетските корисници, како составен дел на буџетското барање изготвуваат стратешки план, во кој се содржани програми и активности за остварување на стратешките приоритети на Владата на Република Македонија, согласно целите и приоритетите на буџетскиот корисник. Стратешките планови ги содржат нивните програми, активности, цели и приоритети за наредните три фискални години. При подготовката на Буџетот за 2013 година, дел од буџетските корисници не ги имаат доставено стратешките планови. Со измена и дополна на Законот за буџетите, која ќе се применува при изготвувањето на буџетот за 2014 година, предвидено е дека доколку буџетските корисници не ги изготват и достават тригодишните стратешки планови, се смета дека буџетското барање на буџетскиот корисник не е комплетно и истото со укажувања се враќа на доработка на буџетскиот корисник. Доколку буџетскиот корисник не постапи и по укажувањата, Министерството за финансии во негово име ќе изготви предлог на буџет.

Со доставување на нецелосни буџетски барања, буџетските корисници се соочуваат со ризик, донесениот буџет од страна на Министерството за финансии да не е во сооднос со нивните реални потреби за реализација на поставените цели.

**Препорака:**

Министерството за финансии да продолжи со отпочнатите активност за допрецизирање/дополнување на документите прилог на буџетското барање односно буџетскиот циркулар.

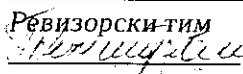

Во процесот на планирање на Буџетот на Република Македонија потребно е сите учесници своите активности да ги вршат согласно законските барања и законски утврдените рокови.

**4.4. Управување со буџетите**

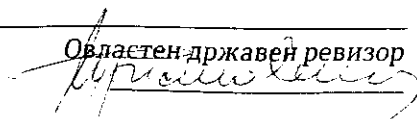
Со извршената анализа на одобрените средства по буџетски корисник, констатиравме дека реализацијата на вкупниот во однос на одобриениот буџет изнесува 96,13%, додека реализацијата кај одделни буџетски корисници е во различен процент. Состојбата со одобрените средства по буџетски корисник и нивната реализација, детално е прикажано во Прилог број 2 кон извештајот.

Во функција на навремена и целосна реализација на одобрените буџети, почнувајќи од 01.01.2014 година, со донесувањето на новото Упатството за начинот на трезорско работење, воспоставена е целосна евиденција на сите превземени обврски на буџетските корисници, односно евиденција за преземените повеќегодишни обврски и преземените обврски за тековната година.

---

Ревизорски тим  
  


---

Овластен државен ревизор  


**ОСНОВЕН БУЏЕТ НА РЕПУБЛИКА МАКЕДОНИЈА**  
**КОНЕЧЕН ИЗВЕШТАЈ НА ОВЛАСТЕНИОТ ДРЖАВЕН РЕВИЗОР**

Со извршената надградба на трезорскиот информациона систем, со новиот модул за евиденција на преземени повеќегодишни обврски на буџетските корисници, односно подобрувањето на контролата и увидот во истите од страна на буџетските корисници, како и од страна на Министерството за финансии, се очекува поголема ефикасност во фазата на донесување и управување со буџетите.

**Препорака :**

Надлежните лица во Министерството за финансии, при донесувањето и управувањето со буџетите, да ги користат податоците кои ги нуди трезорскиот информациона систем и новиот модул за евиденција на преземени повеќегодишни обврски на буџетските корисници, со што ќе се постигне навремена реализација на пријавените достасани обврски.

**4.5. Тековни трансфери до единиците на локалната самоуправа**

**4.5.1. Дотации од данокот на додадена вредност и нивната распределба по општини преку блок дотации**

Согласно одредбите на Законот за финансирање на единиците на локалната самоуправа, дел од приходите од данок на додадена вредност се дотација за финансирање на надлежностите на општината. Во 2013 година приходите се обезбедуваат во висина од 4,5% од вкупно наплатениот данок на додадената вредност, остварен во претходната фискална година. Распределбата на приходите од данок на додадена вредност се врши според критериуми утврдени со Уредбата за методологија за распределба на приходите од данок на додадена вредност за 2013 година донесена од Владата на Република Македонија.

Министерот за финансии, најдоцна до 30 септември во тековната година, изготвува буџетски циркулар за наредната година. Со буџетскиот циркулар општините се известуваат за основните макроекономски индикатори, главните насоки за изготвување на општинскиот буџет, дотациите за општината што ќе се трансферираат од Буџетот на Република Македонија. Како основ за планирање на распределбата на приходите од данок на додадена вредност по општини министерството за финансии ги користи податоците за остварени приходи во првите три квартали и проекцијата на приходите кои ќе се остварат во последниот квартал од 2012 година. Согласно член 29 од Законот за буџетите, Министерството за финансии доставува предлог на буџетот на Република Македонија до Владата на Република Македонија на усвојување најдоцна до 1 ноември во тековната година. Иако, реализацијата на приходите отстапува од планот, Министерството за финансии нема предложено на Владата на РМ изменување и дополнување на буџетот за 2013 година, во делот на дотации од данок на додадена вредност,

Ревизорски тим

*Методија Бисер*

*Светлана*

*Лидија*

Овластен државен ревизор

*Вангелина*

ОСНОВЕН БУЏЕТ НА РЕПУБЛИКА МАКЕДОНИЈА  
КОНЕЧЕН ИЗВЕШТАЈ НА ОВЛАСТЕНИОТ ДРЖАВЕН РЕВИЗОР

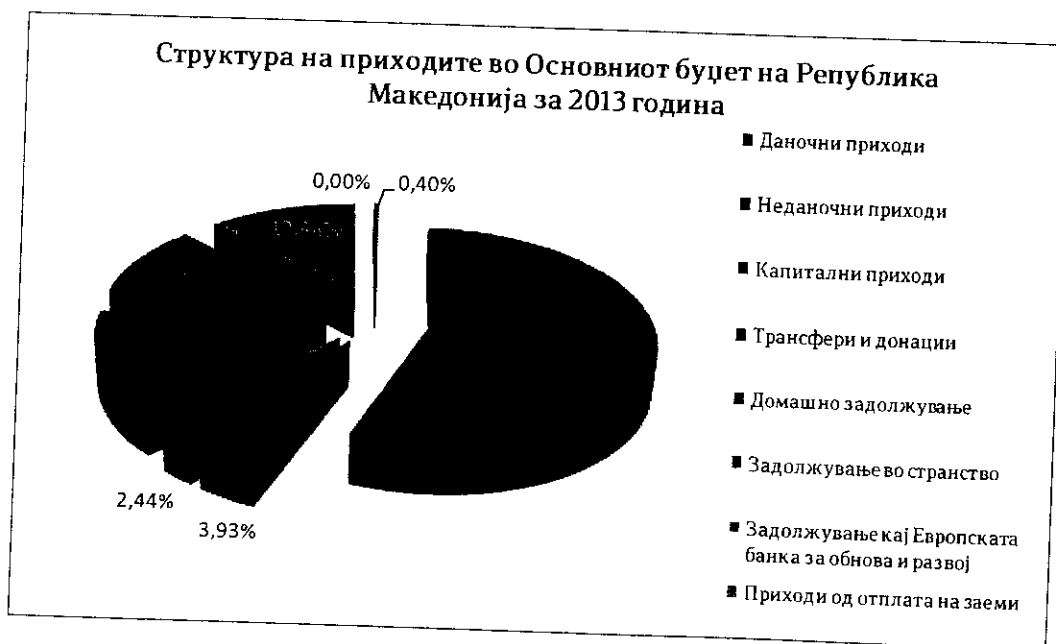
согласно член 36 од Законот за буџетите односно не е извршено изменување и дополнување на Буџетот на Република Македонија за 2013 година (ребаланс), во делот на дотации од данок на додадена вредност, како дополнителни приходи во буџетот на општините за финансирање на нивните надлежности определени со закон.

**Препорака:**

Финансирањето на надлежностите на општините во Република Македонија од наплатениот данок на додадената вредност да се обезбедува согласно законската регулатива.

**4.6. Даночни приходи**

Со извршената анализа на вкупно остварените приходи во Основниот буџет на Република Македонија во 2013 година, го констатиравме учеството на одделните видови на приходи, прикажани во графиконот подолу:



Од вкупно остварени приходи во износ од 138.159.205 илјади денари, најголем дел се реализирани од наплата на даночните приходи и тоа во износ од 76.610.377 илјади денари.

Ревизорски тим  
*[Signature]*  
*[Signature]*  
*[Signature]*


Областен државен ревизор  
*[Signature]*

ОСНОВЕН БУЏЕТ НА РЕПУБЛИКА МАКЕДОНИЈА  
КОНЕЧЕН ИЗВЕШТАЈ НА ОВЛАСТЕНИОТ ДРЖАВЕН РЕВИЗОР

Приходи од персонален данок на доход, данок на додадена вредност и данок од добивка

Извршивме ревизија на воспоставениот систем на интерни контроли во процесот на планирање, евидентирање и наплата на даночните приходи, за чие утврдување, управување и наплата е задолжена Управата за јавни приходи согласно Законот за управата за јавни приходи. Со спроведената анализа на податоците за приходите во Основниот Буџет на Република Македонија за 2013 година во фазата на планирање, констатиравме дека планиран е вкупен износ на приходи во висина од 124.163.038 илјади денари, од кои даночните приходи како дел од приходите на Основниот Буџет се планирани во висина од 80.824.720 илјади денари, што претставува 65,10% од вкупно планираните приходи на Основниот буџет на Република Македонија за 2013 година.

Во текот на 2013 година, од вкупно реализираните приходи во износ од 138.159.205 илјади денари, остварени се даночни приходи во износ од 76.610.377 илјади денари, од кои 71,15% односно 54.509.168 илјади денари се остварени по основ на персонален данок од доход, данок на додадена вредност и данок од добивка додека 28,85% се други видови даночни приходи, прикажани во графиконот подолу:



Со извршената ревизијата ги констатиравме следните состојби:

- Воспоставената е соработка помеѓу Управата за јавни приходи и Министерството за финансии во насока на доставување на податоци за проекции за очекуваните даночни приходи во фазата на изготвување на Буџетот на Република Македонија. Во 2013 година наплатени се односно

Ревизорски тим  
*[Signature]*

Овластен државен ревизор  
*[Signature]*

**ОСНОВЕН БУЏЕТ НА РЕПУБЛИКА МАКЕДОНИЈА**  
**КОНЕЧЕН ИЗВЕШТАЈ НА ОВЛАСТЕНИОТ ДРЖАВЕН РЕВИЗОР**

---

реализирани се 91,56% од планираните даночни приходи во Буџетот на Република Македонија, односно процентот на отстапување на остварените во однос на планираните даночни приходи изнесува 8,44%,

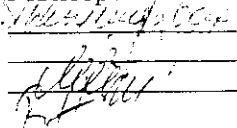
- Управата за јавни приходи води даночни евиденции за даночните побарувања и нивната наплата поединечно по даночен обврзник, со податоци што се од значење за утврдување на даночните обврски по сите основи во единствен даночен информациона систем, составен од неколку меѓусебно поврзани потсистеми. Евиденцијата на даночните обврзници се врши врз основа на единствен даночен број, кога даночниот обврзник е правно лице односно единствен матичен број кога даночниот обврзник е физичко лице. Даночните приходи кои се евидентираат во даночното книговодство на Управата за јавни приходи ја содржат целокупната наплата на даноците, без разлика каква ќе биде нивната распределба, односно дали истите се приходи во Основниот буџет на Република Македонија, приходи за локалната самоуправа или приходи за Управата за јавни приходи.

Размената на податоците за наплатените даночни приходи помеѓу Министерство за финансии и Управата за јавни приходи се врши со доставување на дневни извештаи за реализираните трансакции односно извршените уплати, како и доставување на месечни извештаи од страна на Управата за јавни приходи, заради усогласување на податоците со трезорската канцеларија на месечно ниво. Податоците за реализираните даночните приходи во Буџетот на Република Македонија за 2013 година, соодветствуваат со податоците од евиденцијата во Управата за јавни приходи.

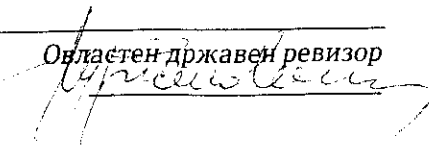
- Наплатата на даноците од страна на даночните обврзници, како доброволна наплата, изнесува 87% од вкупните побарувања. Заради целосна наплата на даночните побарувања Управата за јавни приходи спроведува и други видови постапки за административна наплата односно: користење на отстапеното побарување на еден даночен обврзник за покривање на долг на друг даночен обврзник, наплата преку цесии, репрограмирање на даночен долг, наплата со инспекциска контрола, наплата по издадени опомени за ненавремено плаќање и присилна наплата на долгови, детално прикажано во графиконот подолу:

---

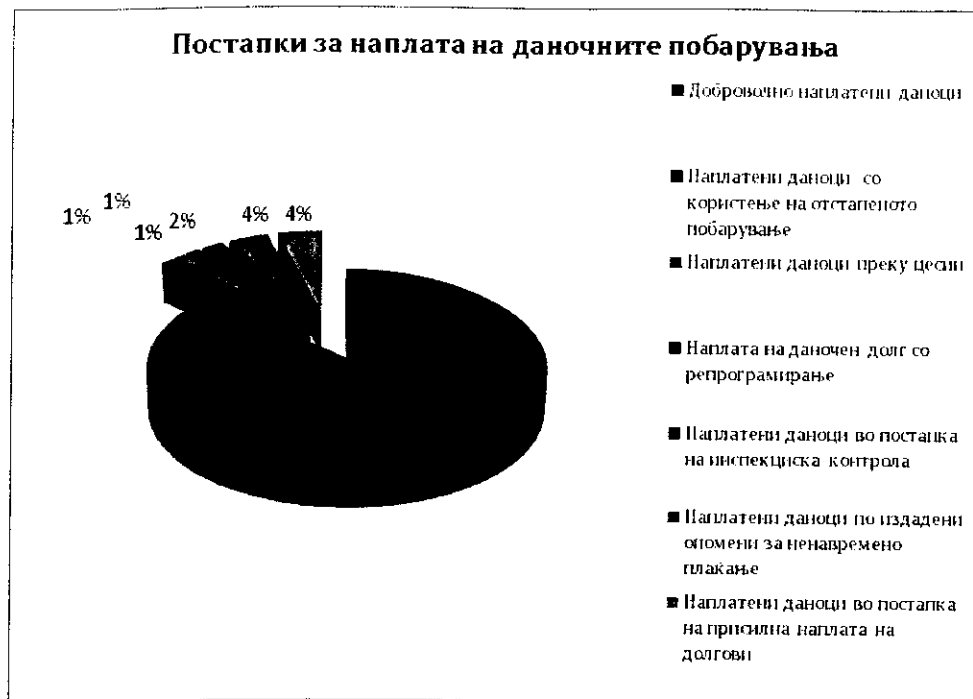
Ревизорски тим



Овластен државен ревизор



ОСНОВЕН БУЏЕТ НА РЕПУБЛИКА МАКЕДОНИЈА  
КОНЕЧЕН ИЗВЕШТАЈ НА ОВЛАСТЕНИОТ ДРЖАВЕН РЕВИЗОР



Воспоставениот начин на планирање, евидентирање како и воспоставената комуникација на размената на податоците за наплатените даночни приходи помеѓу Министерство за финансии и Управата за јавни приходи, овозможува висок степен на реализација на планираните приходи во Буџетот на Република Македонија.

#### 4.7. Капитални приходи

Најголем дел од Капиталните приходи кои се остваруваат во Буџетот на Република Македонија се приходи чија реализација, евиденција и контрола над спроведувањето се врши од страна на органите на државната управа, во рамки на нивните надлежности утврдени со закон.

Со цел утврдување на навременост, точност и целосност на планирање и реализацијата на капиталните приходи во Буџетот на Република Македонија, извршивме ревизија во Министерство за економија, Министерството за земјоделство, шумарство и водостопанство и во Министерството за транспорт и врски и тоа во делот на организационата поставеност и функционирањето на внатрешните контроли, планирањето, следењето на наплата и нивна евиденција.

Од извршениот увид ги констатиравме следните состојби:

- капиталните приходи се приход на Буџетот на Република Македонија односно и на единиците на локалната самоуправа, во сооднос утврден со закон,
- од аспект на евиденцијата на побарувањата на капиталните приходи за идни периоди, согласно склучените договори во поделните органи на

Ревизорски тим  
*[Signature]*  
*[Signature]*  
*[Signature]*

Овластен државен ревизор  
*[Signature]*

**ОСНОВЕН БУЏЕТ НА РЕПУБЛИКА МАКЕДОНИЈА**  
**КОНЕЧЕН ИЗВЕШТАЈ НА ОВЛАСТЕНИОТ ДРЖАВЕН РЕВИЗОР**

---

државна управа, воспоставена е евиденцијата (софтверска, рачна, ексел евиденција) кај органите на државна управа,

- размена на податоците за пресметани/очекувани, наплатени/ненаплатени приходи со сите органи на државна управа, имајќи го во предвид буџетското начело на сеопфатност е воспоставена во фазата на подготовка на буџетот за 2014 година. Од страна на Министерство за финансии во фазата на изготвување на фискалната стратегија за периодот 2014-2016 доставен е Допис до органите на државна управа за обезбедување на податоци за очекувани приходи.

**4.7.1. Приходи по основ на отуѓување и закуп на градежното земјиште согласно Законот за градежно земјиште**

Градежното земјиште во сопственост на Република Македонија може да се отуѓи, да се даде на користење заради давање на концесија или јавно приватно партнерство, да се даде под краткорочен и долготраен закуп, под услови согласно одредбите од Законот за градежно земјиште<sup>2</sup>. Заклучно со ден 01.07.2011 година, кога престанува да важи стариот Закон за градежно земјиште<sup>3</sup>, постапките за отуѓување и закуп на градежното земјиште ги врши Министерството за транспорт и врски.

Согласно одредбите од новиот Закон за градежно земјиште, Владата на Република Македонија може со одлука да им додели овластување на оние општини кои ги исполнуваат условите предвидени со законот да можат да ги вршат работите за располагање со градежното земјиште сопственост на Република Македонија. Во случаите кога општините не ги исполнуваат условите предвидени со законот, работите за располагање со градежното земјиште продолжува да ги врши Министерството за транспорт и врски.

До периодот на известување од извршената ревизија, со овластување за располагање со градежното земјиште сопственост на Република Македонија, се стекнале 52,94% од општините во Република Македонија.

Договорите за отуѓување/концесија/јавно приватно партнерство/закуп на градежното земјиште, во име на Република Македонија ги склучуваат градоначалниците на општините, а во случаите кога општините немаат право за располагање со градежното земјиште договорите ги склучува министерот. Средствата од отуѓувањето и од закупнината на градежното земјиште се распределуваат во сооднос 20% приходи за Буџетот на Република Македонија и 80% приходи за општините.

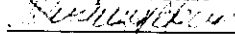
Со извршениот увид во доставената документација и воспоставената евиденција за отуѓување и давање под закуп на градежно земјиште

---

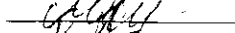
<sup>2</sup> Закон за градежно земјиште Службен весник на РМ број 17/11, 53/12, 144/12, 25/13, 59/13, 137/13, 163/2013


<sup>3</sup> Закон за градежното земјиште Службен весник на РМ број 82/08, 143/08, 56/10

Ревизорски тим

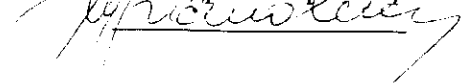








Овластен државен ревизор



**ОСНОВЕН БУЏЕТ НА РЕПУБЛИКА МАКЕДОНИЈА**  
**КОНЕЧЕН ИЗВЕШТАЈ НА ОБЛАСТЕНИОТ ДРЖАВЕН РЕВИЗОР**

сопственост на Република Македонија, во Министерството за транспорт и врски, ревизијата ги утврди следните состојби:

- со Буџетот на Република Македонија за 2013 година по наведените основи планиран е приход од 425.601 илјади денари, а остварени се 157.071 илјади денари, односно 36,91% од планираното,
- евиденцијата на градежното земјиште кое е отуѓено или дадено под закуп по пат на јавно надавање се води во софтверска апликација "Регистар на отуѓено и дадено под долготраен и краткотраен закуп на градежно земјиште сопственост на Република Македонија" чија форма, содржина и начин на водење се пропишани со правилник<sup>4</sup> донесен од страна на министерот за транспорт и врски. Податоците во регистарот се ажурираат од страна на општините и министерството, во зависност од тоа кој има овластување да ги врши работите за располагање со градежното земјиште. Со извршениот увид во регистарот утврдивме дека истиот нуди податоци само за почетната и вкупно постигната цена за давање под закуп/отуѓување на градежното земјиште и истиот не дава податоци за висината, рокот на плаќање на закупнината како и износот на платениот/неплатениот надоместок. Истакнуваме дека наведените податоците не се предвидени со наведениот правилник, поради што и не се составен дел од регистарот. Во Министерството за транспорт и врски се води целосна евиденција за договорите, кои ги склучува министерот, во ексел табела која нуди податоци за следење на степенот на наплата на надоместокот,
- со Министерството за финансии не е воспоставена соработка за доставување на податоци за остварени уплати по наведените основи, поради што евиденцијата на побарувањата за закуп/отуѓување по склучените договори во Министерството за транспорт и врски се води единствено врз основа на доставен примерок од уплатница за платен надоместок од страна на закупецот/купувачот,
- од спроведеното интервју со одговорните лица, беше истакнато дека евиденцијата за висината, рокот на плаќање на закупнината, како и износот на платениот/неплатениот надоместок по склучените договори кои се во надлежност на општините, се води во самите општини. Во текот на 2012 година донесено е решение<sup>5</sup> од страна на министерот за транспорт и врски со кое е формирана комисија која е задолжена за контрола на спроведувањето на одредбите од склучените договори. За

<sup>4</sup> Правилник за формата, содржината и начинот на водење на регистарот на отуѓено и дадено под долготраен закуп и краткотраен закуп на градежно земјиште сопственост на Република Македонија, Службен весник на РМ број 21/2013

<sup>5</sup> Решение за формирање на комисија за вршење надзор над спроведувањето на одредбите од Законот за градежно земјиште и надзор над работата на органите на општината, општините во Градот Скопје и Градот Скопје, број 02-18739/1 од 13.09.2012

Ревизорски тим  
*[Својеручен потпис]*

Овластен државен ревизор  
*[Својеручен потпис]*



**ОСНОВЕН БУЏЕТ НА РЕПУБЛИКА МАКЕДОНИЈА**  
**КОНЕЧЕН ИЗВЕШТАЈ НА ОВЛАСТЕНИОТ ДРЖАВЕН РЕВИЗОР**

спроведениот надзор од страна на комисијата се изготвуваат записници/извештаи.

Побарувањата по основ на склучените договори за кои надлежни се општините во Република Македонија, ќе бидат опфатени со пооделните ревизии во единиците на локална самоуправа,

- заради ненавремено исполнување на обврските од склучените договори од страна на закупците/купувачите, министерството континуирано превзема мерки и во тек се 8 судски постапки за раскинување на договор за закуп/отуѓување и надомест на штета.

Од страна на одговорните лица во министерството беше образложено дека Министерството за транспорт и врски е во процес на разгледување на можности за обезбедување на финансиски средства за надградба на регистарот, од аспект на следење на реализацијата на договорите како и степенот на наплата на надоместокот за закуп/отуѓување на градежно земјиште.

**Препорака:**

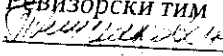

Надлежните органи на Министерството за транспорт и врски да продолжат со отпочнатите активности и тоа:


- во координација со Министерството за финансии активностите за размена на податоци и информации на очекувани приходи по овој основ во фазата на подготовка на Буџетот на Република Македонија,
- надградба на софтверската апликација за следење на договорите односно приходи по основ на отуѓување и закуп на градежното земјиште,
- во координација со Министерството за финансии да се воспостави соработка/процедура за доставување на податоци во електронска форма за остварени уплати по наведените основи, заради навремено преземање мерки за нивна наплата.

**4.7.2. Приходи од закуп на земјоделско земјиште**

Со одредбите од Законот за земјоделско земјиште<sup>6</sup> се уредуваат користењето, располагањето, заштитата и пренамената на земјоделското земјиште. Земјоделското земјиште во државна сопственост може да се дава во закуп по пат на јавен оглас и со непосредна спогодба за потребите на јавните научни и државни образовни институции од областа на земјоделството, по претходна согласност од Владата на Република Македонија. Министерот за земјоделство, шумарство и водостопанство на Република Македонија склучува договор за закуп со избраниот понудувач. За земјоделското земјиште дадено под закуп се плаќа годишна закупнина најдоцна до 31 јули

<sup>6</sup> Закон за земјоделско земјиште, Службен весник на РМ 135/07, испр.18/11, 148/11, 95/12, 79/13, 87/13, 106/13, 164/13, 187/13 од Законот за консолидација на земјоделско земјиште, 39/14

Ревизорски тим  
  


Овластен државен ревизор  



**ОСНОВЕН БУЏЕТ НА РЕПУБЛИКА МАКЕДОНИЈА**  
**КОНЕЧЕН ИЗВЕШТАЈ НА ОБЛАСТЕНИОТ ДРЖАВЕН РЕВИЗОР**

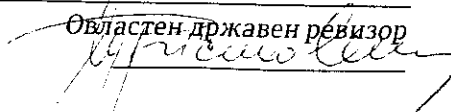
---

во тековната година за претходната година. Средствата од закупнината се приход на Буџетот на Република Македонија. Надзор над спроведувањето на одредбите од Законот за земјоделското земјиште врши министерството. Државниот инспекторат за земјоделство врши надзор врз спроведување на одредбите од договорите за закуп на државното земјоделско земјиште, за што изготвува записници и извештаи од извршениот надзор.

Со извршениот увид во доставената документација и воспоставена евиденција за закуп на земјоделското земјиште во Министерството за земјоделство, шумарство и водостопанство, ревизијата ги утврди следните состојби:

- со Буџетот на Република Македонија за 2013 година по овој основ планирани се 318.617 илјади денари, а остварени се 175.691 илјади денари, односно 55,14% од планираното,
- од спроведеното интервју со одговорните лица во министерството, беше истакнато дека евиденцијата за висината, рокот на плаќање на закупнината, како и износот на платениот/неплатениот надоместок по договори за закуп на земјоделско земјиште се води во подрачните единици на министерството. Во периодот на извршување на ревизијата, Министерството за земјоделство, шумарство и водостопанство не располагаше со единствена база на податоци за платени/неплатени надоместоците, врз основа на која би се вршела контрола од страна на министерството,
- Во текот на ревизијата беше доставен допис/барање за доставување на целосни податоци за висината, рокот на плаќање на закупнината, како и износот на платениот/неплатениот надоместок за закуп на земјоделско земјиште по претходно дефиниран табеларен преглед од страна на министерството, до сите подрачни единици. Од вкупниот број на подрачни единици, 53% ги доставија бараните податоци. Со извршениот увид во доставените податоци, утврдиме дека во подрачните единици е воспоставена евиденција по наведениот основ, која не се води согласно дадените упатства за начинот на внесување на потребните податоци, поради што е отежнато формирањето на една единствена база од страна на министерството,
- овластениот државен ревизор во конечниот извештај за извршената ревизија на правилност на Основниот буџет на Република Македонија за 2011 година, извести дека во тек е воспоставување на софтверско решение "Електронски систем за управување со земјоделското земјиште" кое во целост ќе го следи процесот на изнајмување на државно земјоделско земјиште под закуп и ќе се овозможи и електронско следење на наплатата на закупнина согласно договорите за закуп,  
Во таа насока во текот на 2011 година потпишан е Меморандум за разбирање со Министерството за финансии за навремено доставување на дневна основа на податоци за платена закупнина. Од страна на

Ревизорски тим  


Овластен државен ревизор  


**ОСНОВЕН БУЏЕТ НА РЕПУБЛИКА МАКЕДОНИЈА**  
**КОНЕЧЕН ИЗВЕШТАЈ НА ОБЛАСТЕНИОТ ДРЖАВЕН РЕВИЗОР**

- одговорните лица во Министерството за земјоделство, шумарство и водостопанство беше укажано дека при имплементацијата на софтверското решение биле утврдени низа проблеми и недоследности, поради што истиот не е во функција од месец март 2013 година. Министерството е во фаза на разгледување на можностите за обезбедување на финансиски средства за надградба и одржување на софтверското решение, како и обезбедување на соодветен кадар кој би бил задолжен за одржување на истиот,
- Министерството за земјоделство, шумарство и водостопанство нема воспоставена соработка со Агенцијата за финансиска поддршка во земјоделството и рурален развој. Имено заради наплата на побарувањата за закуп на државно земјоделско земјиште од закупците, Агенцијата за финансиска поддршка во земјоделството и руралниот развој има склучено договори за цесии за наплата/пребивање на долгот за закупнина со одобрени субвенции од страна на агенцијата. Во повеќе случаи од страна на министерството побарани се податоци од агенцијата за склучени договори за цесии, како и за висината на уплатените средства во Буџетот на Република Македонија по основ на истите. До моментот на вршење на ревизијата не се доставени бараните податоци од страна на агенцијата,
  - заради ненавремено исполнување на обврските од склучените договори од страна на закупците, министерството континуирано превзема мерки, поради што во тек се 36 судски постапки по основ на ненаплатени побарувања за закуп на државно земјоделско земјиште во вкупен износ од 34.014 илјади денари.

Наведената состојба придонесува Министерството за земјоделство, шумарство и водостопанство да не располага со целосни податоци за очекувани/идни приходи, кои ќе бидат основ за планирање на Буџетот на Република Македонија за наредна година.

**Препорака:**

- Надлежните органи на Министерството за земјоделство, шумарство и водостопанство да ги продолжат отпочнатите активности и тоа:
- во координација со Министерството за финансии активностите за размена на податоци и информации на очекувани приходи по овој основ во фазата на подготовка на Буџетот на Република Македонија,
  - подрачните единици на министерството, евиденцијата за висината, рокот на плаќање на закупнината, како и износот на платениот/неплатениот надоместок по договори за закуп на земјоделско земјиште сопственост на Република Македонија, да ја вршат согласно дадените упатства во унифицирана форма,
  - во координација со Агенцијата за финансиска поддршка во земјоделството и рурален развој да се воспостави соработка/процедура за доставување на податоци за остварени уплати по основ на договори за цесии.

Ревизорски тим  
*[Својеручен]*  
*[Својеручен]*  
*[Својеручен]*

Овластен државен ревизор  
*[Својеручен]*

ОСНОВЕН БУЏЕТ НА РЕПУБЛИКА МАКЕДОНИЈА  
КОНЕЧЕН ИЗВЕШТАЈ НА ОВЛАСТЕНИОТ ДРЖАВЕН РЕВИЗОР

4.7.3. Приходи по основ на доделени концесии за детални геолошки истражувања и концесии за експлоатација на минералните суровини

Право за вршење на детални геолошки истражувања и експлоатација на минерални суровини се стекнува со добивање на концесија за детални геолошки истражувања и концесија за експлоатација на минерални суровини. Концесиите ги доделува Владата на Република Македонија врз основа на јавен повик под услови утврдени согласно Законот за минерални суровини и Законот за концесии и јавно приватно партнерство. Условите, начинот и надзорот на вршење геолошки истражувања и експлоатацијата и преработката на минералните суровини се уредени со Законот за минерални суровини.

Договорите за концесија за детални геолошки истражувања и експлоатација на минерални суровини ги склучува министерот за економија.

Концесионерот кој врши детални геолошки истражувања на минерални суровини плаќа еднократен надоместок за користење на просторот во зависност од видот на минералната суровина определен во концесијата односно дозволата за вршење на детални геолошки истражувања.

Концесионерот кој врши експлоатација на минерални суровини е должен да плаќа годишен надоместок за користење на просторот доделен со концесијата за експлоатација како и надоместок за експлоатирана количина на минерална суровина, предмет на концесијата.

Средствата остварени од договорите за концесии се распределуваат во сооднос 22% приходи за Буџетот на Република Македонија и 78% приходи за општините во зависност на чие подрачје се врши концесиската дејност.

Надзор и контрола над плаќањето на надоместоците за вршење на детални геолошки истражувања и за концесија за експлоатација на минерални суровини врши Управата за јавни приходи.

4.7.3.1. Концесии за детални геолошки истражувања

Со извршениот увид во доставената документација и воспоставената евиденција за доделени концесии за детални геолошки истражувања во Министерството за економија, ревизијата ги утврди следните состојби:

- со Буџетот на Република Македонија за 2013 година по основ на склучени договори за детални геолошки истражувања планиран е приход од 18.197 илјади денари, а остварени се 3.909 илјади денари, односно 21,48% од планираното. Министерството за финансии во фазата на подготовка на буџетот има воспоставено пракса/соработка со Министерството за економија заради обезбедување на податоци за очекувани приходи по основ на концесии за детални геолошки истражувања;
- министерството за економија води целосна евиденција за склучените

Ревизорски тим

Овластен државен ревизор

**ОСНОВЕН БУЏЕТ НА РЕПУБЛИКА МАКЕДОНИЈА**  
**КОНЕЧЕН ИЗВЕШТАЈ НА ОБЛАСТЕНИОТ ДРЖАВЕН РЕВИЗОР**

договори и извршените плаќања од страна на концесионерите по договорите за детални геолошки истражувања, во еxcel табела и истата нуди податоци за следење за наплатата на надоместокот. Исто така од страна на Министерството за финансии до Министерство за економија редовно на дневна основа се доставуваат податоци за уплатени средства во Буџетот на Република Македонија по основ на концесиски надоместок за детални геолошки истражувања.

Побарувањата по основ на склучените договори по кои приход остваруваат општините, ќе бидат опфатени со пооделните ревизии во единиците на локална самоуправа.

**4.7.3.2. Концесиите за експлоатација на минералните сировини**

Со Буџетот на Република Македонија за 2013 година по основ на склучени договори за експлоатација на минерални сировини планиран е приход од 144.206 илјади денари, а остварени се 91.238 илјади денари, односно 63,27% од планираното. Министерството за финансии во фазата на подготовка на буџетот има воспоставено пракса/соработка со Министерството за економија заради обезбедување на податоци за очекувани приходи по основ на концесии за експлоатација на минерални сировини.

Министерството за економија води целосна евиденција за склучените договори и извршените плаќања од страна на концесионерите и има воспоставено евиденција во еxcel табела која нуди податоци за следење за наплатата на годишен надоместок за користење на просторот доделен со концесијата како и на наплатата на надоместокот за експлоатирана количина на минерална сировина.

Министерството за економија има увид во плаќањето и тоа: преку доставен електронски дневен извештај за извршени наплати на концесиски надоместоци од Буџетот од Министерство за финансии и преку доставени квартални извештаи за експлоатирана сировина со доказ за извршена уплата на концесиски надоместок од страна на концесионерот.

Управата за јавни приходи, како надлежна за вршење надзор и контрола над плаќањето на надоместоците за концесија за експлоатација на минерални сировини, на секои три месеци доставува извештај за платените концесиски надоместоци до Министерството за економија.

Со цел надградување на воспоставената евиденција на концесии на минерални сировини, Министерството за економија во текот на 2013 година има отпочнато постапка за набавка на Софтвер за следење на сите договори за концесии на минерални сировини. Исто така, согласно Програмата за геолошко информативен систем (ГИС) за 2014 година со која се утврдува висината на средствата, намената и начинот на нивното користење за функционирањето на геолошко информативниот систем, во Буџетот на Република Македонија за 2014 година предвидени се финансиски средства за

Ревизорски тим  
*[Своеручен потпис]*  
*[Своеручен потпис]*  
*[Своеручен потпис]*

Областен државен ревизор  
*[Своеручен потпис]*

**ОСНОВЕН БУЏЕТ НА РЕПУБЛИКА МАКЕДОНИЈА**  
**КОНЕЧЕН ИЗВЕШТАЈ НА ОВЛАСТЕНИОТ ДРЖАВЕН РЕВИЗОР**

изработка на апликација за наплата на концесиските надоместоци. Заради ненавремено исполнување на обврските од склучените договори, министерството континуирано превзема мерки и во тек се 22 судски постапки по основ на раскинување на договор за експлоатација на минерални суровини.

**4.7.4. Приходи по основ на доделени концесии за користење на водите**

Во согласност со одредбите на Законот за води<sup>7</sup>, кои стапија на сила на 01.01.2011 година, управувањето со водите е во надлежност на Министерството за животната средина и просторно планирање.

Во Министерството за економија се води евиденција на договори за доделени концесии за производство на електрична енергија кои се склучени во согласност со стариот Закон за водите<sup>8</sup> и кои се спроведени согласно Законот за концесии и други видови на јавно приватно партнерство<sup>9</sup>. Министерството за економија има воспоставено евиденција за склучените договори во ексел табела и истата нуди податоци за следење за наплатата на годишен надоместок за договорите склучени до 01.01.2011 година, како и евиденција на приходите наплатени од концесионерите кои имаат отпочнато со производство на електрична енергија.

Во Буџетот на Република Македонија за 2013 година по наведениот основ планиран е приход од 561.944 илјади денари, а остварен е приход од 1.085 илјади денари кој претставува 0,37% од планираниот приход. Разликата во планираните и реализираните приходи се должи на фактот што Министерство за економија во периодот од 2009 до 2012 година има склучено 70 договори за концесија за производство на електрична енергија од мали хидроелектрични центри со 20 концесионери. Согласно одредбите од договорите, концесионерите имаат обврска во рок од 3 (три) години од потпишувањето на истите да започнат со комерцијална работа. Заклучно со 31.12.2013 година само 6 хидроелектрани се пуштени во работа, додека на другите изградбата е во тек или се во процедура за добивање локација за градба.


Од причина што склучувањето на договорите почнувајќи од 01.01.2011 година е во надлежност на Министерството за животната средина и просторно планирање, а нивната реализација би требало да отпочне по 31.12.2013 година, ревизијата на приходите од доделени концесии за користење на водите, евиденцијата на склучените договори за концесии, обврските на концесионерите, наплатата, побарувањата и проекциите за Буџетот на Република Македонија, ќе бидат предмет на наредни ревизии во Министерството за животната средина и просторно планирање.

<sup>7</sup> Закон за води, Службен весник на РМ број 87/08, 6/09, 161/09, 83/10, 51/11, 44/12, 23/13, 163/13

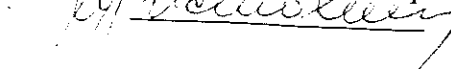
<sup>8</sup> Закон за водите, Службен весник на РМ број 4/98, 19/00, 42/05, 46/06

<sup>9</sup> Закон за концесии и други видови на јавно приватно партнерство, Службен весник на РМ број 7/08, 139/08, 64/09, 52/10

Ревизорски тим



Овластен државен ревизор



ОСНОВЕН БУЏЕТ НА РЕПУБЛИКА МАКЕДОНИЈА  
КОНЕЧЕН ИЗВЕШТАЈ НА ОБЛАСТЕНИОТ ДРЖАВЕН РЕВИЗОР

**Препорака:**

Надлежните органи на Министерството за економија во соработка со Министерството за финансии да ги продолжат активностите за доставување на податоци за очекуваните приходи по основ на доделени концесии за детални геолошки истражувања, експлоатација на минералните сировини и користење на водите, во фазата на подготвувањето на Буџетот на Република Македонија.

**4.8. Функционирање на трезорската сметка и евиденција**

4.8.1. Евиденцијата на наплатата на сите приливи и извршувањето на сите одливи на Буџетот на Република Македонија, на буџетите на општините и други институции согласно со закон, се врши преку трезорската сметка, со софтверско решение од 2002 година.

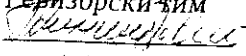


Со примена на компјутерски поддржани ревизорски алатки извршивме анализа на податоците од трезорска главна книга, која е официјален запис на податоците и трансакциите во врска со одобрените средства со буџетот, правото за трошење, приливите и одливите за фискалната година на Буџетот на Република Македонија и тоа во делот на основниот буџет, како годишен план на приходи, други приливи и одобрени средства со буџетот за финансирање на основните надлежности на буџетските корисници.

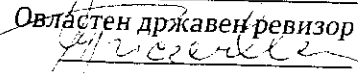
Функционирањето на Основниот буџет се врши преку одделни бази за трезорското работење и тоа:

- базата за прилив на средства, која содржи податоци за остварените приходи и други приливи на Основниот буџет и за враќањето на повеќе или на погрешно платени средства и
- базата на одлив на средства, која содржи податоци за пренесените односно трансферираните средства на сметките на основниот буџет на буџетските корисници, кога се вршат плаќања од тие сметки и податоци за враќање на повеќе или на погрешно уплатени приходи и други приливи на Основниот буџет.

Врз основа на податоците од погоре наведените бази воспоставена е сметководствена евиденција, без интегриран заклучен лист за истите.

Во рамките на Трезорската сметка, како посебни сметки во Трезорската главна книга, се водат сметките на буџетските корисници. За извршените расходи извршивме класификација по поодделните сметки како и по расходни ставки на сите 73 буџетски корисници. Заради потврдување на целосноста, точноста и усогласеноста на податоците од погоре наведени бази со податоците од базата за сметководствена евиденција, извршивме споредба и утврдивме дека разликите во вкупниот промет произлегуваат од записите со негативни вредности по основ на евидентирање на враќање на повеќе или на погрешно платени средства или за враќање на повеќе или на погрешно уплатени приходи и други приливи на Основниот буџет. За наведените

Ревизорски тим  
  
  


Овластен државен ревизор  


**ОСНОВЕН БУЏЕТ НА РЕПУБЛИКА МАКЕДОНИЈА**  
**КОНЕЧЕН ИЗВЕШТАЈ НА ОВЛАСТЕНИОТ ДРЖАВЕН РЕВИЗОР**

евиденции приложена е поткрепувачка документација со која ја потврдуваме, веродостојноста на наведените трансакции.

Воспоставениот начин на функционирање и управување на трезорот со трезорската сметка и воспоставените контролни постапки овозможуваат навременост, целосност и точност во евидентирањето на сите приливи и одливи на средства во Буџетот на Република Македонија.

**5. Ревизорско мислење**

Според наше мислење, освен за ефектите на прашањата изнесени во точка 4.2, 4.3, 4.4. и 4.5, постапката на подготовка, донесување и управување на Буџетот на Република Македонија дава доволно уверување дека планираните средства ги отсликуваат стратешките потреби на буџетските корисници во согласност со законската регулатива.

Според наше мислење, воспоставената евиденција и координацијата меѓу институциите обезбедува целосност, точност и навременост на планирањето и реализацијата на дел од даночните и капиталните приходи на Буџетот на Република Македонија.

Според наше мислење, контролните постапки функционираат ефикасно и правилно за спречување или откривање на грешки во процесот на функционирање на трезорскиот систем и евиденцијата.

**6. Нагласување на прашања за континуитет**

6.1. Овластениот државен ревизор во Конечниот извештај за извршената ревизија на усогласеност на Основниот буџет на Република Македонија за 2012 година, извести дека министерството за финансии има евидентирано вкупни побарувања во износ од 4.695.838 илјади денари кои потекнуваат од минати години и се по основ на позајмици, кредити, комисиони кредити на трговски друштва, јавни претпријатија, буџетски корисници и на единиците на локална самоуправа. Како резултат на спроведените мерки, активности и наплата, на ден 31.12.2013 година наведените побарувања изнесуваат 2.795.953 илјади денари, односно истите се намалени за 60% во однос на мината година.

6.2. Овластениот државен ревизор во Конечниот извештај за извршената ревизија на усогласеност на Основниот буџет на Република Македонија за 2012 година, извести за извршените исплати по основ на правосилни судски одлуки во кои како должник се јавува Република Македонија односно буџетските корисници, а се однесуваат на плаќања за поведени постапка за извршување пред извршител. Исто така извести дека Министерство за финансии и Државното правобранителство на РМ во месец октомври 2011 година, имаат потпишано

Ревизорски тим  
*[Својеручни потписи]*

Овластен државен ревизор  
*[Својеручен потпис]*



**ОСНОВЕН БУЏЕТ НА РЕПУБЛИКА МАКЕДОНИЈА**  
**КОНЕЧЕН ИЗВЕШТАЈ НА ОВЛАСТЕНИОТ ДРЖАВЕН РЕВИЗОР**

---

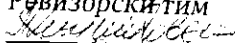
Протокол<sup>10</sup> за начинот и постапката за доброволно исполнување на правосилни судски одлуки, кој се применува од 2012 година со цел намалување на превземање на дејствија за присилни извршувања заради намалување на расходите по наведениот основ во Буџетот на Република Македонија.


Со извршената анализа на податоците за 2013 година во доставениот регистар на обрасци за доброволно и присилно извршување, ревизијата утврди дека горенаведената состојба продолжува и во текот на 2013 година. Имено, по основ на решенија за присилна наплата кои ја задолжуваат трезорската сметка односно сметката на должникот која се наоѓа во рамките на трезорската сметка, во текот на 2013 година исплатени се средства во вкупен износ од 587.370 илјади денари.

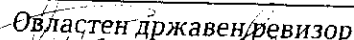
Ревизијата смета дека потребно е интензивирање на активностите за имплементација на наведениот протокол заради намалување на наведените расходи односно зголемување на доброволно исполнување на обврските по правосилните судски одлуки, зголемување на судски порамнувања или вонсудски спогодби.

---

<sup>10</sup> Протокол за начинот и постапката за доброволно исполнување на парична обврска по основ на правосилни судски одлуки, судски порамнувања или вонсудски спогодби, одлуки и порамнувања во управна постапка, нотарски исправи и други извршни исправи предвидени со закон кога како должник се јавува Република Македонија, број 08-29441/1 од 16.09.2011 година

Ревизорски тим  




Овластен државен ревизор  


ОСНОВЕН БУЏЕТ НА РЕПУБЛИКА МАКЕДОНИЈА  
БИЛАНС НА ПРИХОДИ И РАСХОДИ ЗА 2013 ГОДИНА

Опис на позицијата	Образложе ние	во 000 ден.	
		2013	2012
<b>Приходи</b>			
Даночни приходи	3.1.1.	76.610.377	74.766.970
Неданочни приходи	3.1.2.	5.431.645	3.712.960
Капитални приходи	3.1.3.	3.371.081	4.290.306
Трансфери и донации	3.1.4.	19.764.063	7.746.714
Домашно задолжување	3.1.5.	15.238.512	27.471.962
Задолжување во странство	3.1.6.	17.183.554	4.547.834
Продажба на хартии од вредност	3.1.7.	2.422	0
Приходи од отплата на заеми	3.1.8.	557.551	629.886
<b>Вкупно приходи</b>		<b>138.159.205</b>	<b>123.166.632</b>
<b>Расходи</b>			
<b>Тековни расходи</b>			
Плати, наемнини и надоместоци	3.2.1.	21.017.394	21.067.391
Резерви и недефинирани расходи	3.2.2.	94.269	103.563
Стоки и услуги	3.2.3.	9.784.533	8.993.432
Тековни трансфери до вонбуџетски фондови	3.2.4.	25.874.820	23.060.565
Тековни трансфери до единиците на локална самоуправа	3.2.5.	15.630.922	15.344.860
Аматни плаќања	3.2.6.	4.599.275	3.978.506
Субвенции и трансфери	3.2.7.	9.951.668	9.284.478
Социјални бенефиции	3.2.8.	5.764.727	5.253.487
<b>Вкупно тековни расходи</b>		<b>92.717.608</b>	<b>87.086.282</b>
Капитални расходи	3.2.9.	11.384.324	12.148.963
Отплата на главнина	3.2.10.	15.257.549	4.465.119
<b>Вкупно расходи</b>		<b>119.359.481</b>	<b>103.700.364</b>
<b>Дефицит (вишок) на приходи</b>		<b>18.799.724</b>	<b>19.466.268</b>

ОСНОВЕН БУЏЕТ НА РЕПУБЛИКА МАКЕДОНИЈА  
ОБРАЗЛОЖЕНИЈА КОН ФИНАНСИСКИОТ ИЗВЕШТАЈ

---

1. **ВОВЕД**

Буџетот на Република Македонија е годишен план на приходи и други приливи и одобрени средства и ги вклучува централниот буџет и буџетите на фондовите, согласно одредбите на Законот за буџетите.

Централен буџет е годишен план на приходи, други приливи и одобрени средства, а се однесува на буџетските корисници на централната власт и ги вклучува основниот буџет, буџетот на донации, буџетот на заеми и буџетот на самофинансирачки активности.

Основен буџет е годишен план на приходи, други приливи и одобрени средства со буџетот за финансирање на основните надлежности на буџетските корисници. Постапката за изготвување, донесување и извршување на Буџетот на Република Македонија и буџетите на општините, како и известувањето за извршување на истите се заснова на начелата на транспарентност, одговорност, законитост, економичност, ефикасност и ефективност.

Подготвувањето на Предлогот на буџетот на Република Македонија и неговото доставување до Владата на Република Македонија е одговорност на Министерот за финансии. Владата го утврдува Предлогот на буџетот на Републиката, а донесувањето на Буџетот е во надлежност на Собранието на Република Македонија.

Раководното лице на Министерството за финансии има донесено „Решение за определување на потписници на денарската сметка број 630001-000190-630-19 - Буџет на Република Македонија, број 04-18943/1 од 14.05.2012 година, согласно кое овластени потписници на денарската сметка до 26.06.2013 година се следните лица:

- м-р Зоран Ставревски, заменик претседател на Влада и министер за финансии,
- Недим Рамизи, заменик министер за финансии,
- Лилјана Ѓуровска, државен советник,
- Мара Стрезовска, раководител на сектор и
- Јулијана Петановска, помошник на раководител на сектор.

Раководното лице на Министерството за финансии има донесено „Решение за определување на потписници на денарската сметка број 630001-000190-630-19 - Буџет на Република Македонија, број 04-22101/1 од 26.06.2013 година, согласно кое овластени потписници на денарската сметка од 26.06.2013 година се следните лица:

- м-р Зоран Ставревски, заменик претседател на Влада и министер за финансии,
- Ардиан Целадини, заменик министер за финансии,

**ОСНОВЕН БУЏЕТ НА РЕПУБЛИКА МАКЕДОНИЈА  
ОБРАЗЛОЖЕНИЈА КОН ФИНАНСИСКИОТ ИЗВЕШТАЈ**

---

- Лилјана Ѓуровска, државен советник,
- Мара Стрезовска, раководител на сектор,
- Јулијана Петановска, помошник на раководител на сектор и
- Јасмина Которчевиќ, помошник раководител на сектор.

Буџетот на Република Македонија за 2013 година е објавен во Службен весник на РМ број 167 од 26.12.2012 година, а во ноември 2013 година донесен е Указ а изменување и дополнување на Буџетот на Република Македонија за 2013 година (Службен весник на РМ број 152 од 05.11.2013 година).

Буџетот на Република Македонија се подготвува во Секторот за буџети и фондови во рамките на Министерството за финансии, а се извршува преку Секторот за трезор на Министерството за финансии.

## **2. ОСНОВНИ СМЕТКОВОДСТВЕНИ ПОЛИТИКИ**

### **Буџетски начела**

- 2.1. За финансиските средства на Буџетот на Република Македонија, финансиските средства на корисниците на буџетски средства, единките корисници, фондовите и сметките на единиците на локалната самоуправа се води централизирана наплата на приходите и централизирано извршување на расходите, преку трезорска сметка.
- 2.2. Буџетот на Република Македонија ги содржи: приходите и расходите од дополнителни активности на корисниците на буџетски средства кои не се финансираат од буџетот, а тоа се: самофинансирачки активности, приходи наплатени од органи, приходи од донации и приходи од кредити. За нив, исто така, се води централизирано извршување преку трезорската сметка. Неискористените средства на посебните сметки на корисниците и единките корисници на средствата од буџетот на крајот на фискалната година им се пренесуваат за користење во наредната година. Приходите од самофинансирачки активности можат да се користат во износ и за намени утврдени со финансискиот план согласно Законот за буџетите.
- 2.3. Правото на корисниците за трошење на средства од буџетот престанува на 31 декември. Сите неплатени обврски од фискалната година повторно се одобруваат и предвидуваат во позиција во буџетот за следната фискална година.
- 2.4. За покривање на непредвидливите барања за трошоците кои ќе се појават во текот на буџетската година се издвојува до 3% од вкупните тековни расходи на основниот буџет за буџетски резерви (постојана и тековна).

**ОСНОВЕН БУЏЕТ НА РЕПУБЛИКА МАКЕДОНИЈА  
ОБРАЗЛОЖЕНИЈА КОН ФИНАНСИСКИОТ ИЗВЕШТАЈ**

**Признавање на приходи и расходи**

- 2.5. Признавањето на приходите и другите приливи, во билансот на приходи и расходи се спроведува според сметководственото начело на парично искажување (готовинска основа) во периодот во кој настанале и се наплатени до 31 декември во тековната фискална година, според критериумот на мерливост и расположливост.
- 2.6. Приходите на буџетот се обезбедуваат од: даноци, царини и други давачки, такси, приходи од самофинансирачки активности, приходи од кирии и закупнини, приходи од донации, приходи од кредити и позајмици и неданочни приходи (приходи од дивиденди од претпријатијата, парични казни, приходи од камати врз основа на депонирани средства, приходи врз основа на вишоци на расходите на Народната банка на Република Македонија и други јавни давачки утврдени со закон).
- 2.7. Во приходи не влегуваат: добиените материјални и нематеријални средства на подарок или по друга основа отстапени без надомест, вишоци утврдени по попис или на друг начин остварени средства во материјален облик искажани во изворите како деловни средства.
- 2.8. Расходите и другите одливи во билансот на приходи и расходи се признаваат според сметководственото начело на парично искажување, во пресметковниот период во износ во кој е извршено плаќањето.
- 2.9. Проценети расходи во Билансот на приходи и расходи се извршените расходи согласно Законот за буџетите и Правилникот за класификација на расходите, враќањето на кредитите и позајмиците.
- 2.10. Расходите кои не се извршени до денот на нивната пристигнатост за плаќање се искажуваат како активни временски разграничувања.
- 2.11. Во расходи не влегуваат: подароците или на друг начин преотстапени материјални и нематеријални средства, отпишани или оштетени средства, кусоците на средства, отпишаните побарувања и другите вонредни расходи кои се искажуваат на товар или во полза на капиталните средства.

**Проценување на билансните позиции**

- 2.12. Буџетот на Република Македонија, согласно Законот за сметководството за буџетите и буџетските корисници и Правилникот за сметководството за буџетите и буџетските корисници нема обврска во своето сметководство да обезбеди податоци за состојбата на средствата, обврските и изворите на средствата. Обврската за евидентирањето на одделни средства и обврски е пренесена на други органи.

ОСНОВЕН БУЏЕТ НА РЕПУБЛИКА МАКЕДОНИЈА  
ОБРАЗЛОЖЕНИЈА КОН ФИНАНСИСКИОТ ИЗВЕШТАЈ

3. БИЛАНС НА ПРИХОДИ И РАСХОДИ

Од планираните приходи со Основниот буџет на Република Македонија, остварени се приходи во вкупен износ од 138.159.205 илјади денари, односно остварени се приходи во поголем износ за 11,27% во однос на планираните приходи за 2013 година (2012 година - 123.166.632 илјади денари). За деловната 2013 година остварени се приходи по следните основи:

3.1. ПРИХОДИ

3.1.1. Даночни приходи

Оваа позиција е проценета во висина од 76.610.377 илјади денари (2012 година - 74.766.970 илјади денари) и истите учествуваат во вкупните приходи на Основниот буџет со 55,45%. Во тековната 2013 година остварени се даночни приходи по следниве основи:

Опис	во 000 денари			
	Остварено 2013	Буџет 2013	Остварено 2012	Разлика
1	2	3	4	5=3-2
Данок од доход, од добивка и од капитални добивки	14.674.333	14.353.000	13.208.266	-321.333
Домашни даноци на стоки и услуги	54.956.150	59.001.520	54.211.537	4.045.370
Данок од меѓународна трговија и трансакции (царини и давачки)	4.254.551	3.942.000	4.066.632	-312.551
Еднократни посебни такси	10.265	-	12.869	-10.265
Даноци на специфични услуги	9.694	-	8.572	-9.694
Такси за користење или дозволи за вршење на дејност	2.705.384	3.528.200	3.259.094	822.816
<b>Вкупно</b>	<b>76.610.377</b>	<b>80.824.720</b>	<b>74.766.970</b>	<b>4.214.343</b>

- данок од доход, од добивка и од капитални добивки кои опфаќаат: персонален данок на доход (на плати на вработени лица кај корисниците и единките корисници на средства од Буџетот на Република Македонија, единиците на локалната самоуправа и градот Скопје и фондовите основани со закон, на плати на вработени лица во трговски друштва, јавни претпријатија, кај трговци и кај други правни и физички лица што вршат дејност кои не се корисници и единки корисници на Буџетот, на примања остварени по основ на договор за дело, на приходи од авторски права и

**ОСНОВЕН БУЏЕТ НА РЕПУБЛИКА МАКЕДОНИЈА**  
**ОБРАЗЛОЖЕНИЈА КОН ФИНАНСИСКИОТ ИЗВЕШТАЈ**

---

права од индустриска сопственост, на приходи од дивиденди и други приходи остварени со учество во добивката и други видови персонален данок на доход), данок на добивка за даночни обврзници - трговски друштва, јавни претпријатија и други правни лица, камата за ненавремено плаќање на данокот на добивка, задржан данок на приход по повеќе основи, годишен данок на вкупен приход и данок на исплатена дивиденда и друга распределба на добивката;

- **домашни даноци на стоки и услуги** кои опфаќаат: данок на додадена вредност (ДДВ) наплатен при увоз на добра и при промет во земјата, камата за ненавремено плаќање на ДДВ, ДДВ по основ на донации, акцизи на сите видови горива, бензини и масла како горива, на тутунски добра, на увоз на тутунски добра (преработки од тутун), на пиво, на патнички автомобили;
- **данок од меѓународна трговија и трансакции (царини и давачки)** кои опфаќаат царински давачки за индустриски и за земјоделски производи;
- **еднократни посебни такси** кои се плаќаат при интегрирана наплата на придонеси за задолжително социјално осигурување и персонален данок на доход;
- **даноци на специфични услуги** кои ги опфаќаат комуналните даноци, односно комуналната такса за привремен престој и други комунални такси
- **такси за користење или дозволи за вршење на дејност** кои опфаќаат: надомест за лиценци од игри на среќа, месечен паушален надоместок од одделни игри на среќа, надоместок за заштита на животната средина за добивање дозвола за увоз на употребувани производи, стоки и отпадоци и остатоци од олово, пепел и остатоци од примарни ќелии, потрошени примарни батерии и потрошени електрични акумулатори и отпадоци и остатоци што содржат олово, надоместок за заштита на животната средина при производство или увоз на тутунски производи, надомест што го плаќаат правните лица кои што произведуваат или увезуваат тутунски производи за финансирање на примарното тутунско производство, надомест што го плаќаат правните лица кои што произведуваат или увезуваат тутунски производи кои содржат штетни материи по здравјето на населението, надомест за дополнително финансирање на примарното земјоделско производство и за промоција на извозот и други надоместоци.

### 3.1.2. Неданочни приходи

Оваа позиција е проценета во висина од 5.431.645 илјади денари (2012 година - 3.712.960 илјади денари) и истите учествуваат во вкупните приходи на Основниот буџет со 3,93%. Во тековната 2013 година остварени се неданочни приходи по следниве основи:

ОСНОВЕН БУЏЕТ НА РЕПУБЛИКА МАКЕДОНИЈА  
ОБРАЗЛОЖЕНИЈА КОН ФИНАНСИСКИОТ ИЗВЕШТАЈ

Опис	во 000 де.			
	Остварено 2013	Буџет 2013	Остварено 2012	Разлика 5=3-2
1	2	3	4	5=3-2
Претприемачки приходи и приходи од имот Глоби, судски и административни такси	272.850	400.000	178.106	127.
Такси и надоместоци	1.843.303	1.836.000	1.731.679	-71.
Други владини услуги	19.180	-	17.345	-19.1
Други неданочни приходи	829.901	800.000	718.718	-29.9
<b>Вкупно</b>	<b>2.466.411</b>	<b>1.400.000</b>	<b>1.067.112</b>	<b>-1.066.4</b>
	<b>5.431.645</b>	<b>4.436.000</b>	<b>3.712.960</b>	<b>-995.64</b>

- претприемачки приход и приход од имот кои опфаќаат: камата и депонирани средства во Народната банка на Република Македонија, други добивки од јавни институции и приходи од камата на заеми и кредити;
- глоби, судски и административни такси кои опфаќаат: глоби од сторени сообраќајни прекршоци, кривични дела, даночни и царински прекршоци; глоби за невоведување и некористење на фискална опрема, глоби за сторени прекршоци од областа на органите за земјоделство шумарство и водостопанство, за транспорт и врски, за труд и социјала, други глоби, судски такси во готови пари кои влегуваат конзуларни такси, административни такси во готови пари, административни такси од продажба на мало на административни таксени марки и такси за увоз, извоз и транзит на стока и други видови глоби и такси;
- такси и надоместоци кои се однесуваат на приходи од закупнини од објекти и рекламен простор на граничен премин;
- други владини услуги кои опфаќаат: надомест за изработка на просторни и урбанистички планови, приходи од здравствена заштита на животни, приходи од задолжителна контрола на растенија, надомест за трошоци за судска и прекршочна постапка, приходи од регистрација на возила за СПИ, посебни давачки за игри на среќа и забавни игри 4% и 18%, приходи од наплата на глоби и трошоци изречени во парничните, прекршочните, кривичните и управните постапки и други видови надоместоци и приходи и други неданочни приходи кои опфаќаат: приходи од наплатени пенали, награди и слично, приходи од курсни разлики, останати неданочни приходи, надоместоци за користење на царински терминали, еднократна посебна такса во присилна наплата на други јавни приходи изречени со одлуки на други државни органи, институции и судови и други видови надоместоци и приходи.



**ОСНОВЕН БУЏЕТ НА РЕПУБЛИКА МАКЕДОНИЈА  
ОБРАЗЛОЖЕНИЈА КОН ФИНАНСИСКИОТ ИЗВЕШТАЈ**

**3.1.3. Капитални приходи**

Оваа позиција е проценета во висина од 3.371.081 илјади денари (2012 година - 4.290.306 илјади денари) и истите учествуваат во вкупните приходи на Основниот буџет со 2,44%. Во тековната 2013 година остварени се капитални приходи по следниве основи:

во 000 денари				
Опис	Остварено 2013	Буџет 2013	Остварено 2012	Разлика
1	2	3	4	5=3-2
Продажба на капитални средства	328.866	410.000	397.144	81.134
Продажба на земјиште и нематеријални вложувања	850.486	2.600.000	1.348.115	1.749.514
Приходи од дивиденди	2.191.729	2.500.000	2.545.047	308.271
<b>Вкупно</b>	<b>3.371.081</b>	<b>5.510.000</b>	<b>4.290.306</b>	<b>2.138.919</b>

- продажба на капитални средства кои опфаќаат: приходи од продажба на капитални средства и од продажба на претпријатија со општествен капитал;
  - продажба на земјиште и нематеријални вложувања кои опфаќаат: приходи од продажба на неизградено градежно земјиште во сопственост на Република Македонија, закуп на земјоделско земјиште во сопственост на државата, надоместоци за концесии за детални геолошки истражувања, експлоатација на минерални суровини, надоместок за концесии за водите, приходи од приватизација на градежно изградено земјиште во сопственост на Република Македонија, приходи од продажба и закуп на средства во државна сопственост, кои престанале да ги користат органите на државната власт, надоместок за трајна пренамена на земјоделско земјиште, надомест за концесии за користење на аеродром и други приходи;
- Договорот за концесија за изградба и работа на аеродромот "Александар Велики" - Скопје, реновирање и работа на аеродромот "Св.Апостол Павле" - Охрид, и изградба и можна работа на нов карго - аеродром во Штип е потпишан помеѓу Владата на Република Македонија, (застапувана од Министерството за транспорт и врски) и концесионерот на 24.09.2008 година, стапил на сила на 01.03.2010 година и е со важност до 01.03.2013 година. Согласно Одлуката за избор на концесионер во постапката за давање концесија на аеродромите „Александар Велики,, Скопје, аеродромот „Св.Апостол Павле,, Охрид и изградба на нов карго - аеродром во Штип (Службен весник на Република Македонија број 108/08) Министерството за транспорт и врски треба да врши постојан и редовен надзор над начинот на вршење на концесиската дејност и реализацијата на Договорот за концесија. Реновирањето на аеродромот во Охрид и изградбата на аеродромот во

Скопје се завршени и аеродромите започнале со работа во март и септември 2011 година соодветно. Датата на полноважност за започнување на новиот карго – аеродром во Штип ќе биде одредена по завршување на метеоролошките и техничките мерења кои ќе траат најмалку 10 години. Со започнување со работа на аеродромите, започнала и обврската за годишен концесиски надоместок на концесионерот. Согласно потпишаниот договор концесискиот надоместок се утврдува од страна на ревизорска куќа, избрана од страна на концесионерот. Основа за пресметување на годишниот концесиски надоместок е бруто годишниот промет и бројот на патници кои ги користеле услугите на аеродромите на концесионерот. Годишниот концесиски надоместок се плаќа квартално во тековната, за претходната година. Средствата од концесискиот надоместок за користење на аеродромите се приход на Буџетот на Република Македонија.

Во текот на 2013 година по овој основ наплатени се 167.414 илјади денари, од кои 21.200 илјади денари се искористени за финансирање на расходите на Агенцијата за цивилно воздухопловство во согласност со Законот за воздухопловство.

- приходи од дивиденди кои опфаќаат дивиденди по основ акции стекнати од трансформацијата и дивиденда од македонски телекомуникации.

#### **3.1.4. Трансфери и донации**

Оваа позиција е проценета во висина од 19.764.063 илјади денари (2012 година - 7.746.714 илјади денари) и истите учествуваат во вкупните приходи на Основниот буџет со 14,31%. Во 2013 година остварени се трансфери и донации по основ на тековни трансфери од други нивоа на власт и пренесениот вишок на приходи од претходна година.

#### **3.1.5. Домашно задолжување**

Оваа позиција е проценета во висина од 15.238.512 илјади денари (2012 година - 27.471.962 илјади денари) и истите учествуваат во вкупните приходи на Основниот буџет со 11,03%. Во тековната 2013 година остварени се приходи по основ на домашно задолжување од издавање на краткорочни и долгорочни хартии од вредност (државни записи и државни обврзници).

#### **3.1.6. Задолжување во странство**

Оваа позиција е проценета во висина од 17.183.554 илјади денари (2012 година - 4.547.834 илјади денари) и истите учествуваат во вкупните приходи на Основниот буџет со 12,44%. Во тековната 2013 година остварени се приходи по основ на задолжување кај Светската Банка и други задолжувања кај меѓународни развојни агенции.

**ОСНОВЕН БУЏЕТ НА РЕПУБЛИКА МАКЕДОНИЈА  
ОБРАЗЛОЖЕНИЈА КОН ФИНАНСИСКИОТ ИЗВЕШТАЈ**

**3.1.7. Продажба на хартии од вредност**

Оваа позиција е проценета во висина од 2.422 илјади денари (во 2012 година нема остварено приход по овој основ) и истите учествуваат во вкупните приходи Основниот буџет со 0,002%. Во тековната 2013 година остварени се приходи по основ на продажба на акции и удели на државен капитал.

**3.1.8. Приходи од отплата на заеми**

Оваа позиција е проценета во висина од 557.551 илјади денари (2012 година - 629.886 илјади денари) и истите учествуваат во вкупните приходи на Основниот буџет со 0,40%. Во тековната 2013 година остварени се приходи од заеми дадени на локална самоуправа, приходи од заеми дадени на банки (комисиони кредити), приходи од заеми дадени на јавни претпријатија, приходи од заеми дадени на приватни претпријатија и други институции.

**РАСХОДИ**

**3.2. Тековни расходи**

**3.2.1. Плати, наемнини и надоместоци**

Оваа позиција е проценета во висина на исплатените средства во износ од 21.017.394 илјади денари (2012 година - 21.067.391 илјади денари) и истите учествуваат во вкупните расходи на Основниот буџет со 17,61% и тоа по следните основи:

Опис	во 000 денари			
	Извршено 2013	Буџет 2013	Извршено 2012	Разлика
1	2	3	4	5=3-2
Основни плати и надоместоци	15.050.922	15.177.817	15.112.447	126.895
Придонес за социјално осигурување	5.903.501	5.950.721	5.903.875	47.220
Надоместоци	62.971	69.074	51.069	6.103
<b>Вкупно</b>	<b>21.017.394</b>	<b>21.197.612</b>	<b>21.067.391</b>	<b>180.218</b>

- основни плати кои опфаќаат основни плати на: функционери, државни службеници и други вработени, работници во дипломатско конзуларни претставништва, наставници во странство; додатоци на плата за прекувремена работа, за работа во ноќна смена и други додатоци на плата; одбитоци за вработените за персонален данок на доход од плата и надоместоци;
- придонес за социјално осигурување кои опфаќаат: придонеси за пензиско

**ОСНОВЕН БУЏЕТ НА РЕПУБЛИКА МАКЕДОНИЈА  
ОБРАЗЛОЖЕНИЈА КОН ФИНАНСИСКИОТ ИЗВЕШТАЈ**

инвалидско осигурување, придонес за бенефициран стаж, придонес  
здравствено осигурување, за професионално заболување и придонес  
вработување и  
- надоместоци кои опфаќаат: надомест за одвоен живот, дежурства и др.  
надоместоци.

**3.2.2. Резерви и недефинирани расходи**

Оваа позиција е проценета во висина на исплатените средства во износ од 94. илјади денари (2012 година - 103.563 илјади денари) реализирани преку разд.  
09002 - Функции на државата. Во рамките на централниот буџет, односно  
буџетот на општината се планираат средства за непредвидени случаи ка  
постојана и тековна буџетска резерва. Одобрените средства во постојана буџетска  
резерва се користат за отстранување на последици од: елементарни непогод  
епидемии и еколошки катастрофи и истите не може да се намалуваат с  
прераспределби во текот на годината, а доколку се недоволни може да се зголема  
со прераспределба. Одобрените средства во тековната резерва се користат за  
непредвидени случаи за кои во буџетот не се планирани средства или одобрените  
средства се недоволни. Постојаната и тековната буџетска резерва не можат да  
надминат 3% од вкупните тековни расходи на Основниот буџет.

Во текот на 2013 година овие расходи учествуваат со 0,08% во вкупните расходи на  
Основниот Буџет.

Опис	во 000 денари			
	Извршено 2013	Буџет 2013	Извршено 2012	Разлика
1	2	3	4	5=3-2
Постојана резерва	69.420	90.000	8.030	20.580
Тековни резерви	24.849	30.000	95.533	5.151
<b>Вкупно</b>	<b>94.269</b>	<b>120.000</b>	<b>103.563</b>	<b>25.731</b>

**3.2.3. Стоки и услуги**

Оваа позиција е проценета во висина на исплатените средства во износ од 9.784.533  
илјади денари (2012 година - 8.993.432 илјади денари), истите учествуваат во  
вкупните расходи на Основниот буџет со 8,20 % и тоа по следните основи:

**ОСНОВЕН БУЏЕТ НА РЕПУБЛИКА МАКЕДОНИЈА  
ОБРАЗЛОЖЕНИЈА КОН ФИНАНСИСКИОТ ИЗВЕШТАЈ**

во 000 денари

Опис	Извршено 2013	Буџет 2013	Извршено 2012	Разлика
1	2	3	4	5=3-2
Патни и дневни расходи	405.921	465.712	434.860	59.791
Комунални услуги, греење, комуникација и транспорт	2.925.055	3.018.463	2.711.117	93.408
Материјали и ситен инвентар	1.791.666	1.945.777	1.607.075	154.111
Поправки и тековно одржување	696.985	838.789	518.356	141.804
Договорни услуги	2.674.043	3.025.118	2.595.301	351.075
Други тековни расходи	1.242.097	1.432.726	1.084.000	190.629
Привремени вработувања	48.766	53.071	42.723	4.305
<b>Вкупно</b>	<b>9.784.533</b>	<b>10.779.656</b>	<b>8.993.432</b>	<b>995.123</b>

- патни и дневни расходи, кои опфаќаат: патување во земјата - хранарина (дневници), патни расходи, сместување и споредни расходи за време на службен пат во земјата и странство;
- комунални услуги, греење, комуникација и транспорт кои опфаќаат: електрична енергија, вода, канализација, губретарина, градска рента и други комунални такси, трошоци за затоплување - централно греење, набавка на дрва, течни горива за затоплување и други материјали за греење, пошта, телефон и телефакс, горива и масла, гуми и резервни делови, регистрација на моторни возила и други расходи за транспорт;
- ситен инвентар, алат и други материјали за поправка кои опфаќаат: трошоци за канцелариски материјали, списанија, весници и други изданија за потребите на вработените, материјали за АОП, униформи, прехранбени продукти, лекови и вакцини, санитарски материјали, наставно образовни помагала, средства за одржување на хигиена, набавка на ситен инвентар, други материјали за посебна намена, поправка, други материјали за посебна намена;
- поправки и тековно одржување кои се однесуваат за поправки и сервисирање на лесни возила, товарни возила, авиони и хеликоптери, други возила, поправки и одржување на згради и други градби, на мебел, софтверска и хардверска опрема, машини и друго;
- договорните услуги ги опфаќаат расходи за: изнајмување на канцелариски, магацински и друг тип на простор, опрема, банкарски и осигурителни услуги, судски и правни услуги, здравствени услуги, услуги за животна средина и планирање, договорни услуги поврзани со образованието, преведување, услуги за копирање, печатење и издавање, научно истражување, консултантски и други договорни услуги;

**ОСНОВЕН БУЏЕТ НА РЕПУБЛИКА МАКЕДОНИЈА  
ОБРАЗЛОЖЕНИЈА КОН ФИНАНСИСКИОТ ИЗВЕШТАЈ**

- други тековни расходи кои опфаќаат: расходи за членарина на меѓународни и домашни организации, расходи за репрезентација, семинари и конференции, објавување на огласи и други оперативни расходи и
- привремени вработувања односно расходи за ангажирање на лица преку агенции за привремени вработувања.

**3.2.4. Тековни трансфери до вонбуџетски фондови**

Оваа позиција е проценета во висина на исплатените средства во износ од 25.874.820 илјади денари (2012 година - 23.060.565 илјади денари) и истите учествуваат во вкупните расходи на Основниот буџет со 21,68% и тоа по основ на тековни трансфери до вонбуџетски фондови до Фондот за пензиското и инвалидското осигурување, Фондот за здравствено осигурување на Република Македонија и Агенцијата за вработување на Република Македонија.

Опис	во 000 денари			
	Извршено 2013	Буџет 2013	Извршено 2012	Разлика
1	2	3	4	5=3-2
Трансфери до Фондот за ПИОМ	21.092.000	21.092.000	17.637.985	0
Трансфери до Агенцијата за вработување	724.398	801.933	1.149.000	77.535
Трансфери до Фондот за здравство	4.058.422	4.061.720	4.273.580	3.298
<b>Вкупно</b>	<b>25.874.820</b>	<b>25.955.653</b>	<b>23.060.565</b>	<b>80.833</b>

**3.2.5. Тековни трансфери до единиците на локална самоуправа**

Оваа позиција е проценета во висина на исплатените средства во износ од 15.630.922 илјади денари (2012 година - 15.344.860 илјади денари) и истите учествуваат во вкупните расходи на Основниот буџет со 13,10%. Овие расходи се извршуваат согласно Законот за финансирање на единиците на локалната самоуправа и истите се користат за финансирање на општините. Во текот на 2013 година извршени се расходи по следните основи:

**ОСНОВЕН БУЏЕТ НА РЕПУБЛИКА МАКЕДОНИЈА  
ОБРАЗЛОЖЕНИЈА КОН ФИНАНСИСКИОТ ИЗВЕШТАЈ**

во 000 денари

Опис	Извршено 2013	Буџет 2013	Извршено 2012	Разлика
1	2	3	4	5=3-2
Дотации од ДДВ	1.540.000	1.540.000	1.340.000	0
Наменски дотации	279.018	293.869	283.019	14.851
Блок дотации	13.811.904	13.811.904	13.721.841	0
<b>Вкупно</b>	<b>15.630.922</b>	<b>15.645.773</b>	<b>15.344.860</b>	<b>14.851</b>

- дотации од данок на додадена вредност, се дотација за финансирање на надлежностите на општината утврдени со закон. Приходите од данок на додадена вредност се обезбедуваат во висина од 3,7 % од вкупно наплатениот данок на додадената вредност остварен во претходната фискална година;
- наменски дотации, се користи за финансирање на конкретна активност и тоа: од областа на културата, од образованието, социјална заштита, за активности на територијалните противпожарни единици и
- блок дотации, се користат за финансирање на надлежностите во определена област.

### 3.2.6. Каматни плаќања

Оваа позиција е проценета во висина на исплатените средства во износ од 4.599.275 илјади денари (2012 година - 3.978.506 илјади денари) и истите учествуваат во вкупните расходи на Основниот буџет со 3,85% и тоа по основ на:

во 000 денари

Опис	Извршено 2013	Буџет 2013	Извршено 2012	Разлика
1	2	3	4	5=3-2
Каматни плаќања кон нерезидентни кредитори	2.605.105	2.484.387	2.673.276	-120.718
Каматни плаќања кон домашни кредитори	1.994.170	1.604.070	1.305.230	-390.100
<b>Вкупно</b>	<b>4.599.275</b>	<b>4.088.457</b>	<b>3.978.506</b>	<b>-510.818</b>

- каматните плаќања кон нерезидентни кредитори ги опфаќаат плаќањата кон: Меѓународен монетарен фонд, Светска банка, Европска Унија, други мултилатерални кредитори и други билатерални кредитори и
- каматни плаќања кон домашни кредитори ги опфаќаат: каматите по домашни обврзници и по државни записи.

ОСНОВЕН БУЏЕТ НА РЕПУБЛИКА МАКЕДОНИЈА  
ОБРАЗЛОЖЕНИЈА КОН ФИНАНСИСКИОТ ИЗВЕШТАЈ

3.2.7. Субвенции и трансфери

Оваа позиција е проценета во висина на исплатените средства во износ од 9.951.668 илјади денари (2012 година - 9.284.478 илјади денари) и истите учествуваат во вкупните расходи на Основниот буџет со 8,34% и тоа по основ на:

во 000 денари				
Опис	Извршено 2013	Буџет 2013	Извршено 2012	Разлика
1	2	3	4	5=3-2
Субвенции за јавни претпријатија	285.000	285.000	237.889	0
Субвенции за приватни претпријатија	67.619	68.165	36.015	546
Трансфери до невладини организации	252.770	262.186	240.122	9.416
Разни трансфери	8.816.699	10.890.158	8.288.033	2.073.459
Исплата по извршни исправи	529.580	498.831	482.419	-30.749
<b>Вкупно</b>	<b>9.951.668</b>	<b>12.004.340</b>	<b>9.284.478</b>	<b>2.052.672</b>

- субвенции за јавни претпријатија;
- субвенции за приватни претпријатија ги опфаќаат субвенциите за приватни нефинансиски претпријатија;
- трансфери до невладини организации се плаќања кон здруженија на граѓани и фондации, хуманитарни организации, политички партии и невладини организации;
- разни трансфери се однесуваат на плаќања кон студенти како стипендии, млади таленти и последипломски студии, за сместување на учениците од средно и основно образование, плаќање на студентски домови, плаќање по судски решенија, трансфери при пензионирање, и други трансфери и
- исплата по извршни исправи се однесува на исплати за главен долг, камати и трошоци при наплатата на извршни исправи и за пресуди од Судот за човекови права во Стразбур.

3.2.8. Социјални бенефиции

Оваа позиција е проценета во висина на исплатените средства во износ од 5.764.727 илјади денари (2012 година - 5.253.487 илјади денари) и истите учествуваат во вкупните расходи на Основниот Буџет со 4,83%. Овие расходи се извршени по основ на: социјалните надоместоци за помош за семејства (социјална парична помош, постојана парична помош, паричен надоместок за помош и нега, здравствена заштита на корисници на социјална помош, надоместок за скратено работно време,



**ОСНОВЕН БУЏЕТ НА РЕПУБЛИКА МАКЕДОНИЈА  
ОБРАЗЛОЖЕНИЈА КОН ФИНАНСИСКИОТ ИЗВЕШТАЈ**

еднократна парична помош и помош во натура), социјална помош за деца (детски додаток, посебен детски додаток, помош за новороденчиња, за деца без родители и родителска грижа, родителски додаток за дете, надоместок за сместување и згрижување во згрижувачко семејство), социјална помош за инвалидизирани лица, за бегалци и азиланти, помош поврзана со одбраната (воени инвалиди и лица кои биле политички затвореници и за цивилни инвалиди од војна) исплата на осудени лица и друга социјална помош.

**3.2.9. Капитални расходи**

Оваа позиција е проценета во висина на исплатените средства во износ од 11.384.324 илјади денари (2012 година - 12.148.963 илјади денари), истите учествуваат во вкупните расходи на Основниот буџет со 9,54% и тоа по основ на:

Опис	во 000 денари			
	Извршено 2013	Буџет 2013	Извршено 2012	Разлика
1	2	3	4	5=3-2
Резерви за капитални расходи	3.455.336	3.551.995	3.175.168	96.659
Градежни објекти	800.585	953.355	482.202	152.770
Други градежни објекти	4.432.053	4.919.363	3.239.864	487.310
Купување на мебел	30.451	60.756	56.444	30.305
Вложувања и нефинансиски средства	321.949	333.213	456.804	11.264
Купување возила	1.269.637	1.276.592	1.443.225	6.955
Капитални трансфери до вонбуџетски фондови	0	0	1.235.000	0
Капитални дотации до ЕЛС	556.631	668.091	1.412.475	111.460
Капитални субвенции за претпријатија и невладини организации	517.682	1.118.670	647.781	600.988
<b>Вкупно</b>	<b>11.384.324</b>	<b>12.882.035</b>	<b>12.148.963</b>	<b>1.497.711</b>

- резерви за капитални расходи кои опфаќаат купување на канцелариска опрема, медицинска опрема, лабораториска и научно истражувачка опрема, информатичка и видео опрема, воздухоплови и друга опрема, плаќање на ДДВ за опрема од донации;
- градежни објекти кои опфаќаат: подготвување проекти вклучувајќи дизајн на станбени и деловни објекти, набавка или нова изградба и реконструкција на деловни објекти;
- други градежни објекти кои опфаќаат: подготвување на проекти и

**ОСНОВЕН БУЏЕТ НА РЕПУБЛИКА МАКЕДОНИЈА  
ОБРАЗЛОЖЕНИЈА КОН ФИНАНСИСКИОТ ИЗВЕШТАЈ**

- изградба на улици, патишта и автопати, пречистителни станици и колектори, изградба на капацитети за водоснабдување, средства за енергетика, изградба на други објекти;
- **купување на мебел** кое опфаќа: купување на канцелариски , училишен и друг мебел;
  - **вложувања и нефинансиски средства** исплатени за пошумување, патенти и компјутерски софтвер, надомест за одземен имот, домашни финансиски средства во кои се студентски кредити во образованието, плаќање по гаранции и позајмици, книги за библиотеки и учебници;
  - **купување возила** кои опфаќаат купување на моторни и други моторни возила;
  - **капитални трансфери до вонбуџетски фондови** кои претставуваат средства трансферирани до Агенцијата за државни патишта согласно годишната програма на Агенцијата;
  - **капитални дотации до Единиците на локална самоуправа** по основ на дотации за подрачја со специфични развојни потреби и развој на села и други капитални донации;
  - **капитални субвенции за претпријатија и невладини организации** се средства исплатени за: капитални субвенции на други јавни и приватни нефинансиски претпријатија и невладини организации.

**3.2.10. Отплата на главнина**

Оваа позиција е проценета во висина на исплатените средства во износ од 15.257.549 илјади денари (2012 година – 4.465.119 илјади денари), истите учествуваат во вкупните расходи во Основниот буџет со 12,78% и тоа по основ на:

во 000 денари

Опис	Извршено 2013	Буџет 2013	Извршено 2012	Разлика
1	2	3	4	5=3-2
Отплата на главнина до нерезидентни кредитори	13.398.298	13.847.850	2.644.899	449.552
Отплата на главнина кон домашни институции	1.859.251	1.873.370	1.820.220	14.119
<b>Вкупно</b>	<b>15.257.549</b>	<b>15.721.220</b>	<b>4.465.119</b>	<b>463.671</b>

- **отплата на главнина до нерезидентни кредитори** ги опфаќаат плаќањата кон: ММФ, Светска банка, Европска Унија и други мултилатерални и билатерални кредитори и
- **отплата на главнина кон домашни институции** ги опфаќаат: плаќањата по домашни обврзници по основ на старо девизно штедење, денационализација и санација и приватизација на Стопанска банка.

ОСВРТ НА РЕВИЗИЈАТА ОД ПРЕТХОДНИТЕ ГОДИНИ - СПРОВЕДУВАЊЕ НА ПРЕПОРАКИТЕ

Резултати

од извршената ревизија на спроведување на препораките презентирани во конечниот извештај на овластениот државен ревизор бр. 09-198/15 од 23.08.2013 година за извршената ревизија на усогласеност на Основниот Буџет на Република Македонија за 2012 година

Бр./врска на наодот/препораката во Ки на ОДР	Наод	Препорака	Статус на препораката	Коментар на ревизорот/субјектот
1	2	3	4	5
Интерни контроли				
4.1.1.	Согласно заклучокот од Двесте дваесет и третата седница на Владата на Република Македонија одржана во март 2011 година сите институции на јавната администрација потребно е да го воведат Меѓународниот стандард за управување со квалитет ИСО 9001:2008. Во текот на 2011 година Министерството за финансии има спроведено постапка за јавна набавка за воведување на системот за управување со квалитет и склучен е договор за ангажирање на консултантска кука за воведување на стандардот за управување со квалитет, со заеднички ангажман за подготовка на документацијата за воведување на стандардот.	Раководното лице на Министерството да продолжи со опточнатите активности за добивање на сертификат за примена Стандардот за управување со квалитет ИСО 9001:2008.	Спроведена	Во текот на месец јули 2013 година спроведена е сертификациона проверка од сертификационо тело согласно ИСО 9001:2008 стандардот, по што на 30.07.2013 година е издаден ИСО 9001:2008 сертификат од страна на австриското сертификационо тело Quality Austria. Рокот на важност на сертификатот е три години, односно до 29.07.2016 година.
	Со цел воведување на Стандардот за управување со			

Ревизорски тим

*[Signature]*

Овластен државен ревизор  
*[Signature]*

**ОСНОВЕН БУЏЕТ НА РЕПУБЛИКА МАКЕДОНИЈА**  
**ОСВРТ НА РЕВИЗИЈАТА ОД ПРЕТХОДНИТЕ ГОДИНИ – СПРОВЕДУВАЊЕ НА ПРЕПОРАКИТЕ**


	<p>квалитет ISO 9001:2008 со Решение за формирање на работни тела за воведување на стандардот за управување со квалитет ISO 9001:2008 во Министерството за финансии број 03-3059/1 од 25.01.2012 година формиран е раководен тим за координирање на активностите во врска со подготовка и воведување на системот за управување со квалитет, контрола и мониторинг, како и проектен тим за подготовка на потребната документација/системските процедури согласно барањата на стандардот за управување со квалитет. Министерството за финансии во месец декември 2012 година објавил оглас за јавна набавка за избор на сертификационо тело за сертификација на Министерството со стандардот ISO 9001:2008 и склучен е договор за истото. Системот за управување со квалитет, кој Министерството за финансии го применува, е документиран со Прирачник за квалитет кој е донесен во месец февруари 2013 година и истиот е усогласен со барањата на стандардот ISO 9001:2008. Воведувањето на стандардите за управување со квалитет придонесува за надградување и јакнење на постојаниот систем на финансиско управување и контрола, преку пропишување на начинот на кој се одвиваат работните процеси и утврдување на одговорностите, роковите и контролите за одделните процеси и активности во рамките на процесите.</p> <p>Од страна на раководното лице во месец февруари 2013 година донесени се процедури за системот за управување со квалитет со кои државните службеници и останатите работно ангажирани лица во Министерството за финансии се должни да се придржуваат и да ги исполнуваат барањата на стандардот ISO 9001:2008.</p>		
--	--	--	--


Ревизорски тим  
 \_\_\_\_\_  
 \_\_\_\_\_

Областен Аржавен ревизор  
 \_\_\_\_\_

ВО ТЕК Е СЕРТИФИКАЦИОНАТА ПРОВЕРКА НА ПОТРЕБНАТА ДОКУМЕНТАЦИЈА, ПО ШТО СЛЕДИ ДОДЕЛУВАЊЕ НА СЕРТИФИКАТОТ ЗА СТАНДАРДОТ ЗА УПРАВУВАЊЕ СО КВАЛИТЕТ ИСО 9001:2008. ФУНКЦИОНИРАЊЕТО НА СИСТЕМСКИТЕ ПРОЦЕДУРИ КЕ БИДЕ ПРЕДМЕТ НА НАРЕДНА РЕВИЗИЈА.

4.1.2.	<p>Од извршениот увид во актите за организација и систематизација на работните места во министерството за финансии, заклучно со 31.12.2012 година, и тоа во секторите кои ги вршат работите кои се однесуваат на постапката на планирање, донесување и извршување на Буџетот на Република Македонија, воспоставување евиденција и координацијата меѓу институциите заради целосност, точност и навременост во планирањето и прибирањето на приходите на Буџетот на Република Македонија и спроведување на контролните постапки за функционирањето на трезорот и евиденцијата, ревизијата ја утврди следната состојба:</p> <ul style="list-style-type: none"> <li>- во Секторот за буџет и фондови од вкупно предвидените работни места пополнети се 43%, и од вкупно предвидените раководители на одделенија 56% и</li> <li>- во Секторот за трезор од вкупно предвидените работни места пополнети се 76% и од вкупно предвидени раководители на одделенија 67%.</li> </ul> <p>Ваквата состојба на делегирање на повеќе надлежности и одговорности на едно лице создава можност за преклопување на истите. Со поделба на должностите и одговорностите се создаваат услови за контрола во сите позначани фази од работењето.</p>	<p>Раководниот орган на Министерството за финансии да преземе мерки за соодветна распределба на надлежностите на учесниците во процесите, заради нивна непречена примена во сите сегменти од работењето.</p>	Во тек	<p>Од страна на раководниот орган во министерството во континуитет се преземаат активности за соодветна распределба на надлежностите на учесниците во процесите.</p>
4.1.3.	<p>Во извештајот за извршената ревизија за 2011 година во делот на информационите системи, овластениот државен ревизор извести дека Министерството за финансии нема донесена ИТ стратегија за развој на</p>	<p>Раководниот орган на Министерството за финансии да продолжи со отпочнатите активности за изработка и</p>	Во тек	<p>Планираната постапка за набавка на консултантски услуги за изготвување на стратегија за развој на ИКТ не е реализирана.</p>

Ревизорски тим  


Овластен државен ревизор  


**ОСНОВЕН БУЏЕТ НА РЕПУБЛИКА МАКЕДОНИЈА  
ОСВРТ НА РЕВИЗИЈАТА ОД ПРЕТХОДНИТЕ ГОДИНИ - СПРОВЕДУВАЊЕ НА ПРЕПОРАКИТЕ**


<p>информациониот систем, како документ за сеопфатна ИТ безбедност. Наведената состојба продолжува и во текот на 2012 година, што не е во согласност на Меѓународните стандарди (МСР 315, Службен весник на Република Македонија број 79/2010) и најдобрите практики (CobIT 4.1 стандард PO1). Со донесување на ИТ стратегија ќе се овозможи управување со ИТ ресурсите во линија со приоритетите за развој на министерството, идентификување на ИТ можностите, капацитетите и човечките ресурси.</p> <p>Министерството за финансии во Планот за јавни набавки за 2013 година има предвидено постапка за консултантски услуги за изготвување на стратегија за развој на ИКТ.</p>	<p>донесување на ИТ стратегија за развој на информациониот систем и утврдување на точни задачи и одговорности за безбедноста на системот.</p>	<p>Во текот на 2014 година ос страна на раководниот орган на Министерството за финансии формирана е работна група за изработка на стратегија, најкасно до 31.12.2014 година.</p>
<p><b>Подготовка на Буџетот на Република Македонија</b></p> <p>4.3.1. Основа за подготвување на буџетите се стратешките приоритети на Владата на Република Македонија, Фискалната стратегија, предлогот на стратешките планови на буџетските корисници и буџетската политика, како и приоритетите на општините, согласно одредбите од Законот за буџетите.</p> <p>Со ревизија на процесот на подготвување на Буџетот на Република Македонија, ревизијата констатира дека документните Стратешките приоритети на Владата на Република Македонија, доставувањето на Предлог Буџет до Владата на Република Македонија и донесувањето на буџетот од страна на Собранието на Република Македонија, се реализирани во рамките на законски утврдените рокови, освен Фискалната стратегија за среднорочен период од три години со која Министерството за финансии на Владата на Република Македонија ги предлага насоките и целите на фискалната политика и ги утврдува износите за</p>	<p>Учесниците во процесот на планирање на Буџетот на Република Македонија своите активности да ги вршат согласно законските барања и законски утврдените рокови.</p>	<p>Делумно спроведена</p> <p>При подготовка на Предлог Буџетот на Република Македонија за 2013 година, вратени се на доработка сите буџетски барања кои биле изготвени над максималните износи на расходи, со напомена дека доколку истите не бидат преработени во рамките на утврдениот лимит, нема да бидат прифатени.</p> <p>Фискалната стратегија за среднорочен период 2013 – 2015 година не е донесена.</p>


Ревизорски тим  
*[Signature]*

Овластен државен ревизор  
*[Signature]*

ОСБИ ПЛАН РЕВИЗИЈА ОД ПРЕТХОДНИТЕ ГОДИНИ - СПРОВЕДУВАЊЕ НА ПРЕПОРАКИТЕ

<p>4.3.2.</p>	<p>главните категории на процентите приходи и одобрените средства за тој период, како клучна активност во процесот на стратешкото планирање. Донесувањето на фискална стратегија овозможува успешна реализација на целокупниот процес на планирање и извршување на буџетот, како и зајакнување на врската помеѓу стратешките приоритети и расположливите средства во буџетот.</p>	<p>Учесниците во процесот на планирање на Буџетот на Република Македонија своите активности да ги вршат согласно законските барања и законски утврдените рокови.</p>	<p>Делумно спроведена</p>	<p>При подготовка на Предлог Буџетот на Република Македонија за 2013 година, вратени се на доработка сите буџетски барања кои биле изготвени над максималните износи на расходи, со напомена дека доколку истите не бидат преработени во рамките на утврдениот лимит, нема да бидат прифатени.</p> <p>Фискалната стратегија за среднорочен период 2013 - 2015 година не е донесена.</p>
<p>Тековни трансфери до единиците на локалната самоуправа</p> <p>4.4.1.</p>	<p>Согласно Законот за финансирање на единиците на локалната самоуправа, со дотации од Буџетот на Република Македонија и од буџетите на фондовите се обезбедуваат дополнителни приходи во буџетот на општината за финансирање на нејзините надлежности определени со закон. За 2012 година, овие приходи согласно законот, потребно е да се обезбедат во висина</p>	<p>Во услови кога реализацијата на приходите значително отстапува од планот, Министерството за финансии да предложи на Владата на Република Македонија изменување и дополнување на</p>	<p>Не е спроведена</p>	<p>Од страна на одговорните лица во министерството не се превземени мерки за надминување на констатираната состојба.</p>

Ревизорски тим  


Овластен државен ревизор  


**ОСНОВЕН БУЏЕТ НА РЕПУБЛИКА МАКЕДОНИЈА**  
**ОСВРТ НА РЕВИЗИЈАТА ОД ПРЕТХОДНИТЕ ГОДИНИ - СПРОВЕДУВАЊЕ НА ПРЕПОРАКИТЕ**

<p>од 4% од вкупно наплатениот данок на додадената вредност остварен во претходната фискална година.</p> <p>Согласно член 29 од Законот за буџетите, Министерството за финансии доставува предлог на буџетот на Република Македонија до Владата на Република Македонија на усвојување најдоцна до 1 ноември во тековната година, поради што како основ за планирање на распределбата на приходите од данок на додадена вредност како трансфери до единиците на локалната самоуправа, министерството за финансии ги користи податоците за остварени приходи во првите три квартали и проекцијата на приходите кои ќе се остварат во последниот квартал од 2011 година. Иако реализацијата на приходите во текот на 2011 година отстапува од планот, не е извршено изменување и дополнување на Буџетот на Република Македонија за 2012 година, во делот на дотации од данок на додадена вредност како дополнителни приходи во буџетот на општините за финансирање на надлежностите определени со закон.</p>	<p>буџетот за тековната година.</p>		<p>Преземени се мерки за привремен отпис на долгот чија наплата нема да успее или чии трошоци на наплата не се во сооднос со истиот, согласно член 157 од Законот за даночната постапка.</p> <p>Исто така, преземени се мерки за траен отпис на долгот за кој настанала апсолутна застареност (10 години од истекот на годината во која долгот доспеал за плаќање).</p>
<p><b>Даночни приходи</b></p>			<p>Во тек</p>
<p>4.5.1.</p>	<p>Управата за јавни приходи води регистар на обврзниците на персоналниот данок на доход со податоци што се од значење за утврдување на даночната обврска за персонален данок на доход за остварени приходи по сите основи по даночен обврзник – граѓанин и регистар на трговци поединици/вршители на дејност кои се обврзници за персонален данок на доход за приходи од вршење на дејност во единствен даночен информациона систем.</p> <p>Извршивме ревизија на воспоставениот систем на интерни контроли во процесот на планирање, евидентирање и наплата на даночните приходи, во</p>	<p>Потребно е Управата за јавни приходи во соработка со Министерството за финансии да преземе активности за преиспитување на можноста за наплата на побарувањата по основ на персонален данок на доход од даночните обврзниците и превземање на мерки доколку не постои можност за нивна наплата.</p>	

Ревизорски тим  
 Миле Ристовски  
 11/11

Областен тим



ОСНОВЕН БУЏЕТ НА РЕПУБЛИКА МАКЕДОНИЈА

ОСВРТ НА РЕВИЗИЈАТА ОД ПРЕТХОДНИТЕ ГОДИНИ - СПРОВЕДУВАЊЕ НА ПРЕПОРАКИТЕ

делот на приходи наплатени по основ на персонален данок на доход, за чие утврдување, управување и наплата е задолжена Управата за јавни приходи согласно Законот за управата за јавни приходи и Законот за персонален данок на доход. Констатиравме дека размената на податоци за наплатениот персонален данок на доход помеѓу Министерството за финансии и Управата за јавни работи се врши со доставување на дневни извештаи за реализираните трансакции, односно извршените уплати како и доставување на месечни извештаи од страна на Управата за јавни работи, заради усогласувањето на податоци со трезорската евиденција на месечно ниво. Со вака воспоставениот систем на размена на податоци се намалува ризикот од грешки и пропусти во евидентирањето и реализирањето на приходите од персонален данок на доход во Буџетот на Република Македонија.

Планирањето на приходите по основ на персонален данок на доход во Буџетот на Република Македонија за 2012 година е извршено по доставената предлог проекција на даночните приходи од страна на Управата за јавни приходи, согласно која износот на планираните даночни приходи за 2012 година изнесува 10.223.000 илјади денари. Во текот на 2012 година остварени се вкупно 9.553.439 илјади денари даночни приходи, односно 93,45% реализирани приходи од вкупно планираните по оваа основа.

Во постапката на планирање на персоналниот данок на доход, Управата за јавни приходи ги зема во предвид резултатите (просек) добиени со примена од повеќе методи на пресметка и тоа:

- метода во кој се користи учеството на

Ревизорски тим

Методи

Областен државен ревизор  
Др. Милош Кочев

**ОСНОВЕН БУѢТ НА РЕПУБЛИКА МАКЕДОНИЈА  
ОСВРТ НА РЕВИЗИЈАТА ОД ПРЕТХОДНИТЕ ГОДИНИ – СПРОВЕДУВАЊЕ НА ПРЕПОРАКИТЕ**

	<p>персоналниот данок на доход од плати во вкупниот износ на персоналниот данок на доход,</p> <p>- метода на учество на вкупно наплатениот персоналниот данок на доход во предходните години во остварениот персонален данок на доход во секоја од соодветните години,</p> <p>- метода на пораст на вкупниот персоналниот данок на доход по процент остварен во предходната година и</p> <p>- метод на сложени верижни стапки при која се земаат во предвид процентот на пораст/пад на реално наплатените приходи од персонален данок на доход од секоја година во однос на претходната, за период 2003-2011 година.</p> <p>Со состојба 31.12.2012 година, по основ на пресметан персонален данок на доход утврден со годишни решенија доставени од регионалните дирекции на Управата за јавни приходи, утврдено е ненаплатено побарување во вкупен износ од 2.176.175 илјади денари од 331.038 обврзници на персонален данок на доход, по повеќе основи прикажани во графикон број 1, за кои по дел од нив постојат објективни потешкотии за нивна реална наплата.</p>	<p>Царинската управа и Управата за јавни приходи да продолжат со отпочнатите активности за наплата на побарувањата по основ на надоместокот за тутун и тутунски производи.</p>	<p>Спроведена</p>	<p>Со решенијата број 10-066901/12-0010 и 10-066901/12-0011, од 25.02.2013 година, 10-066901/12-0015 и 10-066901/12-0016 од 10.05.2013 година, Тутунски комбинат Цигари ДООЕЛ Прилеп бил задолжен за плаќање на надоместок за тутун и тутунски производи. Од причина што надоместокот не бил</p>
<p>4.5.2.</p>	<p>За правните лица кои што произведуваат или увезуваат тутунски производи кои содржат штетни материи по здравјето на населението, согласно Законот за тутун и тутунски производи, се утврдува надоместокот со цел обезбедување на средства за финансирање на активностите во примарното тутунско производство, дополнително финансирање на примарното земјоделско производство и промоција на извозот. Надоместокот претставува приход на Буџетот на</p>			


Ревизорски тим


*[Своеручен потпис]*

Областен државен ревизор  
*[Своеручен потпис]*

**ОСНОВЕН БУЏЕТ НА РЕПУБЛИКА МАКЕДОНИЈА**  
**ОСВРТ НА РЕВИЗИЈАТА ОД ПРЕТХОДНИТЕ ГОДИНИ - СПРОВЕДУВАЊЕ НА ПРЕПОРАКИТЕ**

<p>Република Македонија и обезбедените средства се користат согласно програми донесени од Владата на Република Македонија. Во Буџетот на Република Македонија за 2012 година планирани се приходи во износ 1.020.781 илјади денари, од кои остварени се приходи во износ од 1.018.952 илјади денари или 99,82%. Доколку се работи за правно лице кое произведува тутунски производи, надоместокот го пресметува производителот кој е должен да го уплати на соодветната уплатна сметка во рамките на трезорската сметка, во рок од 15 дена по истекот на секој календарски месец во кој се пуштени тутунските производи во слободно - правен промет. Доколку се работи за правно лице кое увезува тутунски производи, надоместокот го пресметува и наплатува царинскиот орган при наплата на царинските давачки за увоз и го уплатува на соодветната уплатна сметка во рамките на трезорската сметка.</p> <p>Надлежна за контрола на утврдувањето, пресметувањето и уплатата на надоместокот, ослободувањето од плаќањето на идниот надоместок, како и за почитување на роковите за уплатување на надоместоците е Царинската управа. Надзор над спроведувањето на одредбите од Законот за тутун и тутунски производи врши Министерството за земјоделство, шумарство и водостопанство и Министерството за економија, инспекцискиот надзор над спроведувањето на одредбите на овој закон врши Државниот инспекторат за земјоделство и Државниот пазарен инспекторат, додека за застареноста на обврската за плаќање на надоместокот соодветно се применуваат одредбите од прописите за даночната постапка.</p>		<p>платен во рокот утврден со решенијата, Царинската управа отпочнала со мерки за наплата на долгот согласно член 57 од Законот за акцизи, а во врска со член 121 и 131 од Законот за даночна постапка и тоа: Донесени се и доставени опомени за неплатениот долг. Бидејќи во рокот од 7 дена по опомената, долгот не е платен,</p> <p>донесени се решенија за забрана на користење на средствата на Тутунски комбинат Цигари ДООЕЛ Прилеп (денарски и девизни) и тоа: Решение број 05-066901/12-0026 во купен износ од 130.789 илјади денари, Решение број 05-066901/12-0028 во купен износ од 78.474 илјади денари, Решение број 05-066901/12-0032 во купен износ од 39.002 илјади денар и, Решение број 05-066901/12-0034 во купен износ од 23.401 илјади денари.</p> <p>Решенијата се доставени на присилно извршување до деловната банка во која должникот има сметка. До стапување на сила на Законот за претворање на побарувањата на Република Македониј по основ на јавни давачки во граен долг во друштвото Тутунски Комбинат АД Прилеп (Службен весник на Република Македонија број 148/13) се наплатени вкупно 70.643 илјади</p>
--	--	--

Ревизорски тим  


Овластен државен ревизор  


**ОСНОВЕН БУЏЕТ НА РЕПУБЛИКА МАКЕДОНИЈА**  
**ОСВРТ НА РЕВИЗИЈАТА ОД ПРЕТХОДНИТЕ ГОДИНИ - СПРОВЕДУВАЊЕ НА ПРЕПОРАКИТЕ**

<p>Ревизијата изврши увид во Царинската управа на системот на интерни контроли во процесот на планирање, евидентирање и наплата на надоместокот што го плаќаат правните лица кои произведуваат или увезуваат тутунски производи кои содржат штетни материји по здравјето на населението и ја утврди следната состојба:</p>	<p>- заклучно со месец април 2012 година побарувањата на Република Македонија по основ на овој надоместок од Тутунски комбинат АД - Прилеп се претвора во траен влог во друштвото, заради приватизација на државниот капитал во ова друштво, согласно законот, во текот на месец август 2012 година формирана е комисија за утврдување на побарувања на Република Македонија по основ на јавни давачки од Тутунски комбинат Цигари ДООЕЛ - Прилеп која со записник го утврдила надоместокот за тутун и тутунски производи, камати за ненавремено плаќање за периодот од 23.03.2011 година до 13.06.2012 година, со последна пријава за месец 04/2012 година и тоа побарувања за:</p>	<p>- износ од 112.173 илјади денари на име надомест за тутун и тутунски производи и камата за ненавремено плаќање на надоместокот за тутун и тутунски производи, од кои во износ од 7.749 илјади денари кон Царинска управа и износ од 216.673 илјади денари на име надомест за тутун и тутунски производи и камата за ненавремено плаќање на надоместокот за тутун и тутунски производи од кои износ од 54.487 илјади денари кон Управата за јавни приходи.</p>	<p>денари. На 13.11.2013 година со Записник е утврден преостанатиот долг во вкупен износ од 300.007 илјади денари од кој 281.728 илјади денари се основен долг и камата во износ од 18.279 илјади денари сметана до 29.10.2013 година кога стапува на сила законот. По сите донесени решенија на име надоместок за тутун и тутунски производи евидентирано е долгот е наплатен во износ 70.000 илјади денари, а остатокот за наплата во износ од 300.000 илјади денари е претворен во траен влог на Република Македонија во Тутунски Комбинат АД Прилеп.</p>	<p>Заради подобрување на наплагата на надоместоците на тутунски производи, донесени се измени на Законот за акцизите (Службен весник на Република Македонија број 82/13) со кои е направено обединување на акцизата и надоместоците на тутунски производи во комбинирана акциза со ист фискален ефект. Истовремено, укинати се надоместоците на тутунски производи во Законот за тутун и тутунски производи, Законот за животна средина и Законот за здравствена заштита.</p>
--	--	--	--	---

Ревизорски тим  
*[Signature]*

Областен државен ревизор  
*[Signature]*

**ОСВРТ НА РЕВИЗИЈАТА ОД ПРЕТХОДНИТЕ ГОДИНИ – СПРОВЕДУВАЊЕ НА ПРЕПОРАКИТЕ**  
**ОСНОВЕН БУЏЕТ НА РЕПУБЛИКА МАКЕДОНИЈА**

<p>За периодот 01.05.2012 година до 31.12.2012 година                  Царинската Управа од Тутунски комбинат Цигари ДООЕЛ – Прилеп има ненаплатено лобарувања по основ на надоместок на производство на тутун и тутунски производи во износ од 71.927 илјади денари како и камата за задочнето плаќање во износ од 2.950 илјади денари, за што во текот на 2013 година со решение Царинската управа го задолжила Тутунски комбинат Цигари ДООЕЛ – Прилеп да го плати наведениот износ. Бидејќи Тутунскиот комбинат АД – Прилеп не ги платил предвидениот надоместок Царинската управа доставила предлог до Министерството за земјоделство, шумарство и водостопанство за изготвување на барање за поведување на прекршочна постапка. До денот на известување за извршената ревизија надоместокот за тутун и тутунски производи не е наплатен.                  Во текот на 2013 година на 115 седница на Владата на Република Македонија заклучила Министерството за финансии најдоцна до 30.04.2013 година да достави предлог Закон за изменување и дополнување на Законот за акцизите со цел обединување на акцизата и надоместочите преку трансформирање на надоместочите на тутунски производи во комбинирана акциза со ист фискален ефект, со што ќе се овозможи целосна наплата на овој надоместок.</p>			
<p><b>Неданочни приходи</b>                  4.6.1.</p>	<p>Извршивме ревизија на воспоставениот систем на интерни контроли во процесот на планирање, евидентирање и наплата на неданочните приходи во делот на приходи од наплата на глоби и трошоци изречени во парничните, прекршочните, кривичните и управните постапки.                  Надлежноста за наплата на глоби и трошоци изречени</p>	<p>Во тек</p>	<p>Од страна на Државното правобранителство на Република Македонија, предметите за глоби и парични казни изречени од надлежните органи се доставени на Управата за јавни приходи и по истите е постапено, додека сеуште во тек е</p>

Ревизорски тим  
 \_\_\_\_\_  
 \_\_\_\_\_  
 \_\_\_\_\_

Овластен државен ревизор  


**ОСНОВЕН БУЏЕТ НА РЕПУБЛИКА МАКЕДОНИЈА**  
**ОСВРТ НА РЕВИЗИЈАТА ОД ПРЕТХОДНИТЕ ГОДИНИ - СПРОВЕДУВАЊЕ НА ПРЕПОРАКИТЕ**

<p>во парничните, прекршочните, кривичните и управните постапки, почнувајќи од 01.11.2010 година, се пренесува на Управата за јавни приходи согласно измените во Законот за управата за јавни приходи и Законот за даночна постапка, со доставување на одлука со која се утврдуваат истите, во корист на Буџетот на Република Македонија, од страна на судот или од надлежниот орган кој ја донел. Овие одредби се применуваат и на предметите поднесени на извршување од страна на Државното правобранителство на Република Македонија кај извршител, а за кои не се преземени извршни дејствија.</p> <p>Во функција на целосна имплементација на законските одредби во наведената област, потпишан е Протокол за соработка на комисиите на Управата за јавни приходи и Државното правобранителство на Република Македонија, како и Протоколи со државни органи за доставување на управни акти за присилна наплата на изречени парични казни односно глоби и трошоци на постапка. Во мај 2011 година во Управата за јавни приходи формиран е Центар за наплата на глоби и други јавни приходи.</p> <p>Со извршената анализа на доставената документација и воспоставените евиденции на податоци во Управата за јавни приходи, спроведените интервјуа со одговорните лица на кои им е доделена надлежност за наплата на овој вид на приходи, како и информациите добиени од одговорите на доставените прашалници, ревизијата го констатира следното:</p> <p>Управата за јавни приходи не располага со комплетна и целосна евиденција за побарувањата по основ на глоби и трошоци изречени во парничните, прекршочните,</p>	<p>предавањето на предмети за присилна наплата на обврски по основ на лаушални трошоци на постапка со кои се задолжени лицата кои се должници во постапката.</p> <p>Известувањето за спроведеното извршување по предметите доставени од Државното правобранителство на Република Македонија се врши врз основа на претходно доставено барање од Државното правобранителство на Република Македонија за известување по конкретни предмети најчесто предмети кај кои странка во постапката е Република Македонија или државен орган, односно каде државниот правобранител во својство на застапник превземал дејствија во постапката. Евиденцијата на наплата по предметите во Центарот за наплата на глоби се води според органот кој ја донел одлуката, а не според органот кој ја доставил истата на извршување.</p> <p>Управата за јавни приходи нема увид во податокот уште колку предмети треба да и се предадат за спроведување на присилна наплата и во колкав износ се обврските по основ на трошоците досудени со судските одлуки, а кои се наоѓаат во Државното правобранителство на Република</p>	<p>Македонија</p>
--	---	-------------------

Ревизорски тим  
*[Signature]*

Одвештен државен ревизор  
*[Signature]*

СТАТИСТИКА НА СЪДЕБНИТЕ ПОСТАПКИ - СПРОВЕДУВАЊЕ НА ПРЕПОРАКИТЕ

кривичните и управните постапки, од причина што не е извршено целосно примопредавање на предметите за наплата на трошоци на постапката од страна на Државното правобранителство на Република Македонија, што не е во согласност со одредбите од Законот за даночна постапка, Законот за Управата за јавни приходи и Судскиот деловник, од страна на Управата за јавни приходи не се врши периодично известување за спроведеното извршување на предметите до Државното правобранителство на Република Македонија што не е во согласност со Упатство за начинот на преземање на предметите, согласно Извештајот за извршување на планот на стратешките и редовните активности на Управата за јавни приходи за периодот од јануари до декември 2012 година, има примено и обработено 65.591 предмети со изречени глоби, паушали и трошоци од Апелационите судови, Управниот суд и Основните судови, од органите во состав на министерствата кои се овластени да изрекуваат парични казни кои не биле платени и за кои УП има надлежност да спроведува присилна наплата. Од пристигнатите и обработени предмети, дел веќе биле целосно или делумно наплатени што се констатира дополнително преку постапки што ги спроведува Центарот за наплата на глоби, од причина што одреден број органи и институциите не доставиле целосни податоци кои дополнително и континуирано се комплетираат и обработуваат од страна на

Ревизорски тим  
 [Signature]  
 [Signature]

Македонија. Од страна на Центарот за наплата на глоби не се врши периодично известување до Државното правобранителство на Република Македонија за сите извршени предмети кои ги има доставено.

Со цел целосно функционирање на системот за наплата на глоби во текот на 2013 година, преземени се активности за надградба на софтверот за електронска евиденција на глоби, трошоци и паушали, како и на одлуки добиени за извршување од надлежните органи. Исто така Центарот за наплата на глоби континуирано врши екипирање и едукација на новите вработени за прием, евидентирање и постапување во наплата на истите.

Овластен Државен ревизор  
 [Signature]

**ОСНОВЕН БУЏЕТ НА РЕПУБЛИКА МАКЕДОНИЈА  
ОСВРТ НА РЕВИЗИЈАТА ОД ПРЕТХОДНИТЕ ГОДИНИ – СПРОВЕДУВАЊЕ НА ПРЕПОРАКИТЕ**

<p>Управага за јавни приходи, побарувањата по основ на наведените приходи кои претставуваат идни приливи на буџетот, не се искажани во финансиските извештаи на Буџетот на Република Македонија. Исто така овие побарувања не се искажани во финансиските извештаи на Управата за јавни приходи, од причина што истите не се нејзин приход. Заради наведената состојба побарувањата по основ на глоби и трошоци изречени во парничните, прекршочните, кривичните и управните постапки не се евидентирани ниту во еден финансиски извештај.</p> <p>Поради наведените состојби се отежнува планирањето на приходите од наплата на глоби и трошоци изречени во парничните, прекршочните, кривичните и управните постапки за потребите на буџетот, следењето на нивната наплата, како и надзорот и контролата врз истите.</p>	<p>Раководното лице на Министерството за финансии да ги продолжи отпочнатите активности за имплементација на наведениот модул.</p>	<p>Спроведена</p>	<p>На ден 27.07.2013 година потпишан е Договор за набавка на услуга – надградба на постојното софтверско решение за трезорски информационален систем со нов модул за евиденција на преземени повеќегодишни обврски на буџетските корисници број 03-24583/1 од 27.07.2013 година. На ден 15.01.2014 година потпишан е Записник за вграден функционален модул број 08-1419/1.</p>
<p><b>Функционирање на трезорската сметка и евиденција</b></p>	<p>Со измените и дополнувањата на Упатството за трезорско работење во делот Вовење на евиденција на преземените обврски на буџетските корисници, кои влегуваат на сила од 01.01.2014 година, предвидено е дека буџетските корисници покрај евиденција на преземените обврски за тековната година водаг и евиденција на преземени повеќегодишни обврски, кои предизвикуваат обврска за плаќање во наредни години, за сите видови на расходи, освен за исплатите кои се вршат од разделот Министерство за финансии – функција на држава.</p> <p>Во функција на имплементација на наведените измени</p>	<p>Ревизорски тим</p>	<p>Овластен државен ревизор</p>

Ревизорски тим  
 М. М. М.  
 М. М. М.

Овластен државен ревизор  
 М. М. М.



ОСБГ 1 ПЛ ГЕВИЗИЈА ОД ПРЕТХОДНИТЕ ГОДИНИ - СПРОВЕДУВАЊЕ НА ПРЕПОРАКИТЕ

и дополнувања на упатството, од страна на раководното лице донесено е Решение за формирање на Работна група за реализирање на надградба на постојното софтверско решение на трезорскиот информационен систем. Во тек е подготовка на тендерската документација за изработка на модул за евиденција на превземени обврски на буџетските корисници, со што ќе се изврши проширување на трезорската главна книга со податоци за преземените повеќегодишни обврски, дополнување на постојната евиденција за истите и оформување на нова евиденција за прегледи по достасаност на обврските. Исто така предвидено е да се изгради web апликација, каде буџетските корисници директно ќе пристапуваат особено во делот на повеќегодишните превземени обврски, проверка, потврда, промена и поништување на обврски, изводи за промет и состојба на сметки и спецификации на расходи.

Ревизорски тим

*[Signature]*

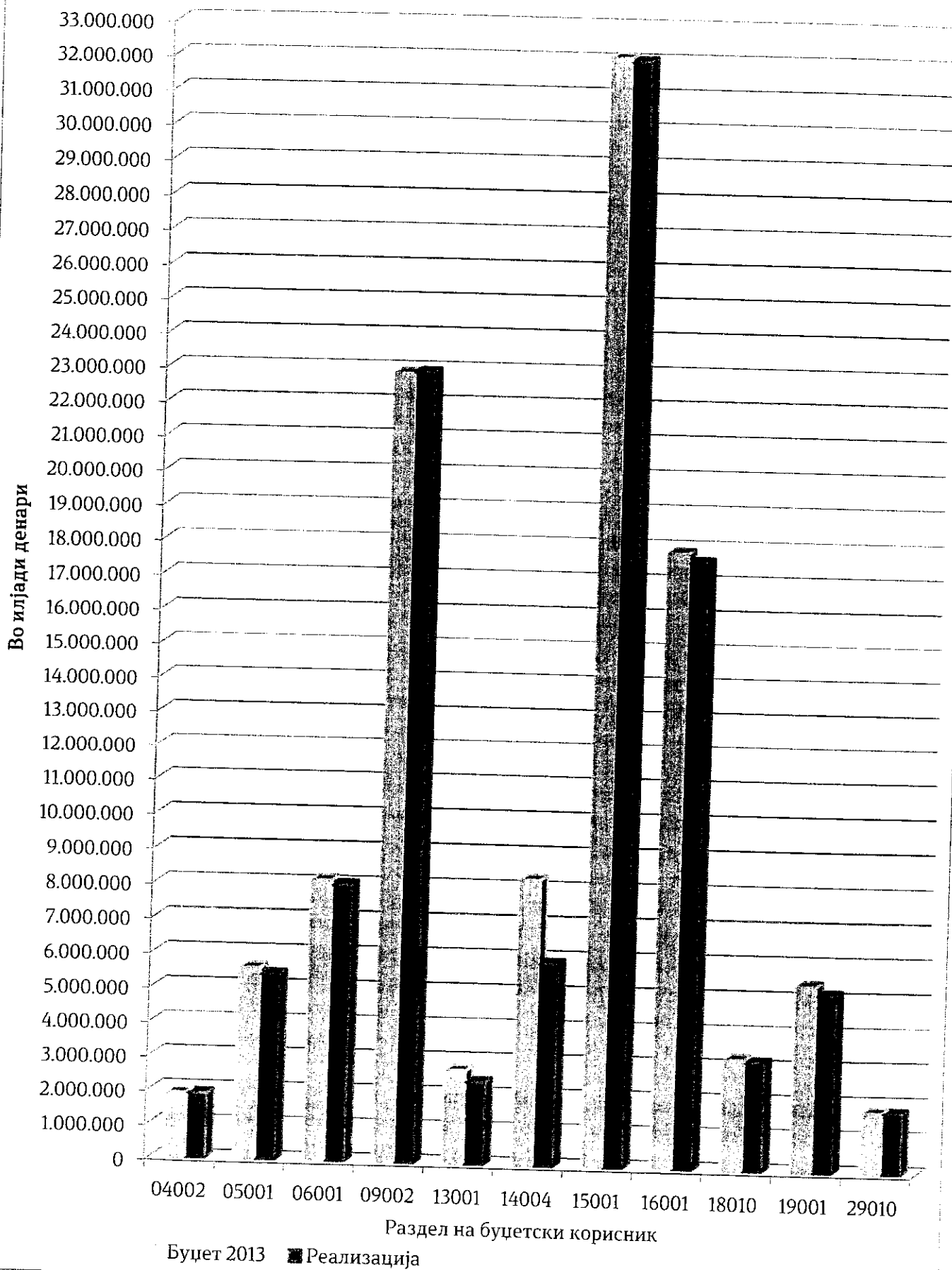
*[Signature]*

*[Signature]*

Областен државен ревизор

*[Signature]*

Одобрените средства по буџетски корисник и нивната реализација  
(од 1.300.000 илјади денари)





ДО: ДРЖАВЕН ЗАВОД ЗА РЕВИЗИЈА

РЕПУБЛИКА МАКЕДОНИЈА  
ДРЖАВЕН ЗАВОД ЗА РЕВИЗИЈА  
СКОПЈЕ

Примено	28.05.2014		
Охридски	Бр.	Прим.	Бројност
09	270/13		

Предмет: Забелешки на нацрт Извештај  
Врска: Ваш допис бр.09-270/11 од 28.04.2014 година

Бр.07-17922/1  
Скопје, 23-05-2014 година  
Република Македонија  
Министерство за финансии  
Даме Груев бр.14  
1000 Скопје  
Република Македонија  
Тел:++ 389 2 3106 477  
Факс:++ 389 2 3106 280  
Е-пошта:  
tanja.kostovska@finance.gov.mk  
Веб страна: www.finance.gov.mk

Почитувани,

Во врска со доставениот Нацрт извештај на Овластениот државен ревизор за извршената ревизија на усогласеност на Основниот буџет на Република Македонија за 2013 година, Ве известуваме дека Министерството за финансии, за изнесените констатации и дадените препораки во истиот ги има следните забелешки:

Во точката 4.3. (Донесување на буџетите), овластениот државен ревизор во фазата на подготовката на буџетот наведува дека кај поголем дел од буџетските корисници, доставените буџетски барања не ги содржат предвидените обрасци (Планот за јавните набавки и Планот на систематизирани и пополнети работни места), додека кај дел од буџетските корисници е констатирано дека не доставуваат стратешки план, како составен дел на буџетското барање.

Во контекст на наведеното се дава препорака Министерството за финансии да продолжи со отпочнатите активности за допрецизирање/дополнување на документите прилог на буџетското барање/буџетски циркулар.

Во однос на Планот за јавни набавки укажуваме дека Законот за Буџетите е донесен во месец август 2005 година, додека Законот за јавни набавки во месец ноември 2007 година. Во член 26 од Законот за јавни набавки („Службен весник на Република Македонија“ бр.136/2007) е регулирано дека врз основа на утврдените извори на финансирање, договорните органи донесуваат План за јавни набавки, најдоцна до крајот на јануари од тековната година. Од причина што во матичниот Закон за јавни набавки е регулиран временскиот рок и основот (извори на финансирање) за подготовка на Планот за јавни набавки, буџетските корисници постапуваат по матичниот закон и планот го донесуваат по утврдувањето на Буџетот и дефинирање на одобрените средства (извори на финансирање).

Планот на систематизирани и пополнети работни места единствено дава податоци за кадровската екипираност на буџетските корисници, податоци за кои Министерството за финансии има евиденција за бројот на вработени врз основа на доставените барања за исплата на плата за секој месец поодделно и од овие причини, буџетските барања не се враќаат на доработка, доколку овој план не е приложен.

Имајќи ја предвид дадената препорака, при подготовка на наредниот Буџетски циркулар наведуваме дека обрасците (Планот за јавните набавки и Планот за систематизирани и пополнети работни места), ќе бидат модифицирани и дефинирани во вид на Обрасци, како составен дел на буџетскиот циркулар, а не како посебни акти надвор од Буџетскиот циркулар. На ваков начин ќе се обезбедат и други дополнителни податоци и информации.

Во однос на доставувањето на стратешки план, како составен дел на буџетски барања, Министерството за финансии укажува дека извршени се измени во Законот за буџетите со цел постигнување на поголема усогласеност и конзистентност меѓу стратешките планови на буџетските корисници и буџетската политика. Имено, согласно член 15-а од Законот за буџетите („Службен весник на Република Македонија“ бр.171/2012), утврдено е дека буџетските корисници изготвуваат тригодишен стратешки план во кој се содржат програмите и активностите за остварување на стратешки приоритети на Владата на Република Македонија, како и целите и приоритетите на буџетскиот корисник за истиот период. Стратешките планови на буџетските корисници треба да содржат квантифицирани програми, активности, цели и приоритети на буџетските корисници за тригодишниот период конзистентни со предлог за буџетско барање. Стратешките планови на буџетските корисници се составен дел од буџетското барање на буџетскиот корисник кое се доставува до Министерството за финансии.

Доколку буџетските корисници не изготват и не достават квантифицирани стратешки планови усогласени со предлог за буџетско барање ќе се смета дека предлог за буџетско барање на буџетскиот корисник не е комплетно и истото со укажувања ќе се врати на доработка на буџетскиот корисник во рок утврден од Министерството за финансии.

Ако буџетските корисници не постапат по укажувањата на Министерството за финансии ќе се смета како воопшто да не доставиле буџетско барање и Министерството за финансии во нивно име изготвува предлог на буџет.

Истовремено напоменуваме дека и пред донесување на измените на Законот, земајќи предвид Предлог Буџетот за 2013 година, поголем дел од Буџетските барања се враќани на доработка, со цел постапување согласно насоките дадени во Буџетскиот циркулар, кои меѓудругото значат и доставување на Стратешки план (Прилог: Допис до Министерството за култура бр.07-29715/2 од 03.09.2012 и 07-29715/3 од 04.09.2012).

Исто така, Овластениот државен ревизор со доставување на нецелосни буџетски барања, констатира дека буџетските корисници се соочуваат со ризик, донесениот буџет да не е во сооднос со нивните реални потреби за реализација на поставените цели. Исто така, се препорачува во процесот на планирањето на Буџетот на Република Македонија сите учесници своите активности да ги вршат согласно законските барања и законските утврдени рокови.


Министерството за финансии при конципирањето на Буџетот на Република Македонија тргнува од принципот на реалност (точност) при проектирањето на Буџетот, што пак подразбира приходите и расходите да се планираат на реална основа. На овој начин приходите се планираат во износи во кои реално може да бидат реализирани, а

расходите во износи што се неопходни за финансирање на соодветен обем и квалитет на јавни услуги. Реалното планирање на буџетските приходи и расходи е предуслов за соодветна рамнотеженост меѓу приходите и расходите, како еден од основните буџетски принципи, а како крајна цел е обезбедување на континуитет за реално финансирање на јавните услуги.

Од тука во фазата на подготовката на буџетот, Министерството за финансии потенцира дека во целост се почитува одредбата од член 24 од Законот за буџетите во делот на усогласувањето на предлог буџетските барања. Имено министерот за финансии врши усогласување на предлозите на буџетските барања со раководителите на буџетските барања, односно соодветни корекции на буџетските барања се вршат во координација со буџетските корисници. На ваков начин се овозможува реализација на планираните активности и се елиминира ризикот да не се реализираат поставените цели.

Во однос на дадената препорака учесниците во процесот на планирање на Буџетот на Република Македонија своите активности да ги вршат согласно законските барања и законски утврдените рокови, Министерството за финансии како учесник во буџетскиот процес, при доставување на Буџетскиот циркулар дава јасни и прецизни насоки до буџетските корисници за почитување на максималните износи на расходи, комплетноста на буџетското барање и запазување на законските рокови за негово доставување. Во контекст на наведеното потенцираме дека, Министерството за финансии-Сектор за Буџети и фондови ги врати на доработка сите буџетски барања кои беа изготвени над максималните износи на расходи, со напомена дека доколку истите не бидат преработени во рамки на утврдениот лимит, буџетското барање нема да биде прифатено (Прилог: Допис до Министерство за земјоделство, шумарство и водостопанство бр.07-30373/2 од 03.09.2014 година).

Со почит,



*Наташа Стојмановска*  
Наташа Стојмановска  
Државен секретар

Изработил: Маја Аргировска/ Тања Трипунова  
Одобрил: Вера Проковик  
Согласен: Елена Триковска

Одговор  
на забелешките на Нацрт извештај на Овластениот државен ревизор

На ден 28.05.2014 година добиени се Забелешки на Нацрт извештајот за извршената ревизија на правилност на Основниот буџет на Република Македонија за 2013 година од раководното лице на министерството, заведени во Државниот завод за ревизија под број 09-270/13.

Забелешките се разгледани од страна на Овластениот државен ревизор и констатирано е следното:

1. Забелешките на констатираните состојби во **точката 4.3.** се однесуваат на некомплетноста на буџетските барања во однос на предвидените обрасци кои се составен дел на буџетското барање, и тоа:
  - забелешката во делот на **алинеја 1** која се однесува на тоа дека во најголем број случаи буџетските барања не го содржат планот за јавни набавки, претставува **известување/објаснување** за причините за констатираната состојба, како и превземените мерки за надминување на истата,
  - забелешката во делот на **алинеја 2** која се однесува на тоа дека планот на систематизирани и пополнети работни места на буџетските корисници, како составен дел на буџетското барање поголемиот дел од буџетските корисници не го доставуваат, претставува **известување/објаснување** за причините за констатираната состојба, како и превземените мерки за надминување на истата и
  - забелешката во делот на **алинеја 3** која се однесува на тоа дека при подготовката на Буџетот за 2013 година, дел од буџетските корисници не ги имаат доставено стратешките планови, **известување/објаснување** за законските измени и дополнени за начинот на доставување на истите, како и причините за констатираната состојба во годината предмет на ревизија.

Раководното лице на министерството во доставените забелешки, и тоа во однос на сите погоре наведени алинеи, ја наведува причината за констатираната состојба, како и превземените мерки од страна на министерството за надминување на истите, кои ревизијата ги имаше во предвид во текот на извршувањето на ревизијата и за истите овластениот државен ревизор известува во Нацрт извештајот.

Ревизорски тим  
*[Своеручен потпис]*

*[Своеручен потпис]*

Овластен државен ревизор  
*[Своеручен потпис]*

Исто така во однос на дадената препорака, раководното лице на министерството известува дека во фазата на подготовка на буџетот, министерството континуирано дава насоки и препораки за законско постапување на буџетските корисници. Наведената состојба овластениот државен ревизор ја констатира и за истата извести во нацрт извештајот и при тоа во самата препорака ја потенцира потребата од продолжување на отпочнатите активности за надминување на состојбите во процесот на подготовка на буџетот.

---

Ревизорски тим  
*[Signature]*  
*[Signature]*

---

Овластен државен ревизор  
*[Signature]*

Одобрените средства по буџетски корисник и нивната реализација (до 1.300.000 илјади денари)

