

ПРЕДЛАГАЧ: Владата на Република Македонија

ПРЕТСТАВНИЦИ: м-р Зоран Ставрески, заменик на претседателот на Владата на Република Македонија и министер за финансии и

Недим Рамизи, заменик на министерот за финансии

ПОВЕРЕНИЦИ: Наташа Стојмановска, државен секретар во Министерството за финансии,

Елена Трпковска, државен советник во Министерството за финансии

Вера Проковиќ, раководител на Сектор во Министерството за финансии и

Аница Иваноска – Стрезовски, помошник раководител на Сектор во Министерството за финансии

ПРЕДЛОГ - ЗАВРШНА СМЕТКА  
на Буџетот на Република Македонија за 2011 година

Скопје, јули 2012 година



Република Македонија  
ВЛАДА НА РЕПУБЛИКА МАКЕДОНИЈА  
Бр. 41-4945/1  
17.07.2012 година  
Скопје

ДО ПРЕТСЕДАТЕЛОТ НА СОБРАНИЕТО  
НА РЕПУБЛИКА МАКЕДОНИЈА




СКОПЈЕ

Врз основа на членот 91, алинеја 2 од Уставот на Република Македонија и членовите 132, 179 и 181 од Деловникот на Собранието на Република Македонија, Владата на Република Македонија Ви поднесува Предлог - завршна сметка на Буџетот на Република Македонија за 2011 година, со Ревизорски извештај, што ја утврди на седницата, одржана на 17.07.2012 година.

За претставници на Владата на Република Македонија во Собранието се определени м-р Зоран Ставрески, заменик на претседателот на Владата на Република Македонија и министер за финансии и Недим Рамизи, заменик на министерот за финансии, а за повереници Наташа Стојмановска, државен секретар во Министерството за финансии, Елена Трпковска, државен советник во Министерството за финансии, Вера Проковиќ, раководител на Сектор во Министерството за финансии и Аница Иваноска – Стрезовски, раководител на Сектор во Министерството за финансии.

ПРЕТСЕДАТЕЛ НА ВЛАДАТА  
НА РЕПУБЛИКА МАКЕДОНИЈА



Подготвил: Филип Коровешовски   
Контролирал: Митра Спасовска   
Одобрил: Кирил Божиновски 

**ЗАВРШНА СМЕТКА**  
**на Буџетот на Република Македонија за 2011 година**

**I ОПШТ ДЕЛ**

**Член 1**

Завршната сметка на Буџетот на Република Македонија за 2011 година се состои од:

во милиони денари

	Планирани	Остварени
<b>I Вкупни приходи</b>	<b>148.408</b>	<b>137.166</b>
- изворни приходи	138.401	131.513
- капитални приходи	5.824	3.787
- странски донации	4.183	1.866
<b>II Вкупни расходи</b>	<b>159.992</b>	<b>148.649</b>
- утврдени намени	159.792	148.554
- резерви	200	105
<b>III Дефицит</b>	<b>-11.584</b>	<b>-11.483</b>
<b>Прилив</b>	<b>19.661</b>	<b>19.684</b>
<b>Одлив (отплата на главнина)</b>	<b>8.077</b>	<b>8.201</b>

**Член 2**

Планираните и остварените приходи и приливи по извори и видови и расходи и одливи по основни намени се искажуваат во Билансите на приходите и расходите на Завршната сметка на Буџетот на Република Македонија за 2011 година (Билансите на приходите и расходите на Централниот буџет и Билансите на приходите и расходите на фондовите) и тоа:

# Биланс на приходи на Буџетот на Република Македонија по ставки

во денари

155.722.249.000 155.737.529.774 2.934.908.000 2.087.070.567 7.031.613.000 5.061.192.919 2.392.376.648 1.277.195.207 1.906.594.970 905.044.341 169.987.741.618 165.068.032.808

Категорија	О П И С	Б У Џ Е Т 2011											
		Приходи на Основен буџет и фондови				Приходи од самофинансирачки активности		Приходи од заеми		Приходи од донации		Вкупно приходи	
		Буџет	Реализација	Буџет	Реализација	Буџет	Реализација	Буџет	Реализација	Буџет	Реализација	Буџет	Реализација
<b>71</b>	<b>ДАНОЧНИ ПРИХОДИ</b>	<b>123.950.598.000</b>	<b>119.878.091.302</b>	<b>462.500.000</b>	<b>177.405.366</b>	<b>3.500.000</b>	<b>526.328.007</b>	<b>0</b>	<b>0</b>	<b>0</b>	<b>13.081</b>	<b>124.416.598.000</b>	<b>120.581.837.756</b>
711	Данок од доход, од добивка и од капитални добивки	13.670.000.000	13.400.956.264	280.000.000	128.947.405	0	0	0	0	0	0	13.950.000.000	13.529.903.669
712	Придонеси за социјално осигурување	42.467.598.000	39.932.446.954	0	0	0	0	0	0	0	0	42.467.598.000	39.932.446.954
714	Домашни даноци на стоки и услуги	57.142.000.000	57.736.758.611	60.000.000	43.947.755	3.500.000	26.688.427	0	0	0	13.081	57.205.500.000	57.807.407.874
715	Данок од меѓународна трговија и трансакции (царини и давачки)	5.706.000.000	3.778.762.017	0	161	0	0	0	0	0	0	5.706.000.000	3.778.762.178
716	Еднократни посебни такси	0	15.113.966	0	0	0	0	0	0	0	0	0	15.113.966
717	Даноци на специфични услуги	0	8.705.252	0	0	0	0	0	0	0	0	0	8.705.252
718	Такси на користење или дозволи за вршење на дејност	4.965.000.000	5.005.348.238	122.500.000	4.510.045	0	499.639.580	0	0	0	0	5.087.500.000	5.509.497.863
<b>72</b>	<b>НЕДАНОЧНИ ПРИХОДИ</b>	<b>6.400.925.000</b>	<b>5.325.063.291</b>	<b>2.143.607.000</b>	<b>1.577.465.608</b>	<b>5.213.175.000</b>	<b>4.327.955.780</b>	<b>0</b>	<b>79.531.676</b>	<b>25.720.800</b>	<b>10.993.089</b>	<b>13.783.427.800</b>	<b>11.321.009.444</b>
721	Претприемачки приход и приход од имот	1.230.080.000	361.887.719	26.766.000	231.500	103.000	14.979.258	0	0	5.416.800	0	1.262.365.800	377.098.477
722	Глоби, судски и административни такси	2.300.000.000	1.813.797.933	109.435.000	56.372.121	0	0	0	0	0	0	2.409.435.000	1.870.170.054
723	Такси и надоместоци	29.815.000	40.316.517	438.879.000	289.083.661	4.402.741.000	3.617.740.018	0	0	500.000	4.641.367	4.871.935.000	3.951.781.563
724	Други владини услуги	805.000.000	668.110.283	1.344.271.000	1.033.073.028	383.388.000	414.797.712	0	692.125	1.854.000	2.183.214	2.534.513.000	2.118.856.362
725	Други неданочни приходи	2.036.030.000	2.440.950.839	224.256.000	198.705.298	426.943.000	280.438.792	0	78.839.551	17.950.000	4.168.508	2.705.179.000	3.003.102.988
<b>73</b>	<b>КАПИТАЛНИ ПРИХОДИ</b>	<b>6.720.005.000</b>	<b>3.778.544.550</b>	<b>3.800.000</b>	<b>6.239.862</b>	<b>0</b>	<b>1.223.470</b>	<b>0</b>	<b>0</b>	<b>0</b>	<b>0</b>	<b>6.723.805.000</b>	<b>3.786.007.882</b>
731	Продажба на капитални средства	500.000.000	395.882.298	1.000.000	1	0	0	0	0	0	0	501.000.000	395.882.299
733	Продажба на земјиште и нематеријални вложувања	3.605.000.000	1.043.502.076	2.800.000	6.239.861	0	1.223.470	0	0	0	0	3.607.800.000	1.050.965.407
734	Приходи од дивиденди	2.615.005.000	2.339.160.176	0	0	0	0	0	0	0	0	2.615.005.000	2.339.160.176
<b>74</b>	<b>ТРАНСФЕРИ И ДОНАЦИИ</b>	<b>0</b>	<b>0</b>	<b>325.001.000</b>	<b>325.959.731</b>	<b>1.814.938.000</b>	<b>205.685.662</b>	<b>73.939.000</b>	<b>148.270.369</b>	<b>1.880.874.170</b>	<b>894.038.171</b>	<b>4.094.752.170</b>	<b>1.573.953.933</b>
741	Трансфери од други нивоа на власт	0	0	324.901.000	325.872.651	1.591.782.000	187.516.031	0	144.876.317	33.770.561	22.086.015	1.950.453.561	680.351.014
742	Донации од странство	0	0	100.000	87.080	223.156.000	18.169.631	73.939.000	3.394.052	1.838.190.609	867.047.410	2.135.385.609	888.698.173
744	Тековни донации	0	0	0	0	0	0	0	0	5.913.000	4.904.746	5.913.000	4.904.746
<b>75</b>	<b>ДОМАШНО ЗАДОЛЖУВАЊЕ</b>	<b>0</b>	<b>2.906.409.247</b>	<b>0</b>	<b>0</b>	<b>0</b>	<b>0</b>	<b>0</b>	<b>0</b>	<b>0</b>	<b>0</b>	<b>0</b>	<b>2.906.409.247</b>
751	Краткорочни позајмици од земјата	0	1.738.169.247	0	0	0	0	0	0	0	0	0	1.738.169.247
753	Долгорочни обврзници	0	1.168.240.000	0	0	0	0	0	0	0	0	0	1.168.240.000
<b>76</b>	<b>ЗАДОЛЖУВАЊЕ ВО СТРАНСТВО</b>	<b>17.950.721.000</b>	<b>22.734.293.474</b>	<b>0</b>	<b>0</b>	<b>0</b>	<b>0</b>	<b>2.201.857.648</b>	<b>1.048.661.698</b>	<b>0</b>	<b>0</b>	<b>20.152.578.648</b>	<b>23.782.955.172</b>
761	Меѓународни развојни агенции	17.950.721.000	22.734.293.474	0	0	0	0	1.985.400.648	1.025.461.706	0	0	19.936.121.648	23.759.755.180
762	Странски влади	0	0	0	0	0	0	216.457.000	23.199.992	0	0	216.457.000	23.199.992
<b>77</b>	<b>ПРОДАЖБА НА ХАРТИИ ОД ВРЕДНОСТ</b>	<b>300.000.000</b>	<b>276.348.536</b>	<b>0</b>	<b>0</b>	<b>0</b>	<b>0</b>	<b>0</b>	<b>0</b>	<b>0</b>	<b>0</b>	<b>300.000.000</b>	<b>276.348.536</b>
771	Продажба на хартии од вредност	300.000.000	276.348.536	0	0	0	0	0	0	0	0	300.000.000	276.348.536



## Биланс на приходи на Буџетот на Република Македонија по ставки

во денари

155.722.249.000 155.737.529.774 2.934.908.000 2.087.070.567 7.031.613.000 5.061.192.919 2.392.376.648 1.277.195.207 1.906.594.970 905.044.341 169.987.741.618 165.068.032.808

Категорија	О П И С	Б У Џ Е Т 2011											
		Приходи на Основен буџет и фондови				Приходи од самофинансирачки активности		Приходи од заеми		Приходи од донации		Вкупно приходи	
		Буџет	Реализација	Буџет	Реализација	Буџет	Реализација	Буџет	Реализација	Буџет	Реализација	Буџет	Реализација
<b>78</b>	<b>ПРИХОДИ ОД ОТПЛАТА НА ЗАЕМИ</b>	<b>400.000.000</b>	<b>838.779.374</b>	<b>0</b>	<b>0</b>	<b>0</b>	<b>0</b>	<b>116.580.000</b>	<b>731.464</b>	<b>0</b>	<b>0</b>	<b>516.580.000</b>	<b>839.510.838</b>
781	Приходи од наплатени дадени заеми	400.000.000	838.779.374	0	0	0	0	116.580.000	731.464	0	0	516.580.000	839.510.838

# Биланс на расходи на Буџетот на Република Македонија по ставки

во денари

155.722.249.000 148.310.455.210 2.934.908.000 1.809.474.911 7.031.613.000 4.739.521.773 2.392.376.648 1.151.423.858 1.906.594.970 840.577.273 169.987.741.618 156.851.453.025

Категорија Ставка	О П И С	Б У Џ Е Т 2011											
		Расходи на Основен буџет и фондови				Расходи од самофинансирачки активности		Расходи од заеми		Расходи од донации		Вкупно расходи	
		Буџет	Реализација	Буџет	Реализација	Буџет	Реализација	Буџет	Реализација	Буџет	Реализација	Буџет	Реализација
<b>40</b>	<b>ПЛАТИ И НАДОМЕСТОЦИ</b>	<b>22.427.586.631</b>	<b>22.272.582.471</b>	<b>136.200.000</b>	<b>125.668.900</b>	<b>820.230.000</b>	<b>747.803.199</b>	<b>0</b>	<b>0</b>	<b>0</b>	<b>0</b>	<b>23.384.016.631</b>	<b>23.146.054.570</b>
401	Основни плати	16.090.124.158	15.981.053.716	104.344.000	96.424.793	561.287.000	518.664.436	0	0	0	0	16.755.755.158	16.596.142.945
402	Придонеси за социјално осигурување	6.280.960.673	6.237.368.028	31.856.000	29.244.107	258.443.000	229.138.763	0	0	0	0	6.571.259.673	6.495.750.898
403	Останати придонеси од плати	200.000	0	0	0	500.000	0	0	0	0	0	700.000	0
404	Надоместоци	56.301.800	54.160.727	0	0	0	0	0	0	0	0	56.301.800	54.160.727
<b>41</b>	<b>РЕЗЕРВИ И НЕДЕФИНИРАНИ РАСХОДИ</b>	<b>200.000.000</b>	<b>105.359.314</b>	<b>0</b>	<b>0</b>	<b>0</b>	<b>0</b>	<b>0</b>	<b>0</b>	<b>0</b>	<b>0</b>	<b>200.000.000</b>	<b>105.359.314</b>
412	Постојана резерва (непредвидливи расходи)	110.000.000	31.677.922	0	0	0	0	0	0	0	0	110.000.000	31.677.922
413	Тековни резерви (разновидни расходи)	90.000.000	73.681.392	0	0	0	0	0	0	0	0	90.000.000	73.681.392
<b>42</b>	<b>СТОКИ И УСЛУГИ</b>	<b>29.923.323.974</b>	<b>27.841.509.944</b>	<b>1.975.150.051</b>	<b>1.214.475.494</b>	<b>3.190.536.624</b>	<b>2.268.768.695</b>	<b>224.653.000</b>	<b>122.828.719</b>	<b>1.216.091.125</b>	<b>589.776.217</b>	<b>36.529.754.774</b>	<b>32.037.359.069</b>
420	Патни и дневни расходи	548.984.312	427.707.756	69.395.246	34.914.213	166.977.000	87.821.702	4.750.000	1.317.393	114.592.500	45.996.144	904.699.058	597.757.208
421	Комунални услуги, греење, комуникација и транспорт	2.765.038.231	2.591.659.638	354.680.189	288.697.311	450.856.136	333.557.484	7.518.000	4.212.742	27.704.036	5.371.864	3.605.796.592	3.223.499.039
423	Материјали и ситен инвентар	1.866.882.990	1.655.675.383	790.668.364	399.498.339	519.656.050	373.820.987	3.470.000	1.608.128	46.033.880	14.961.989	3.226.711.284	2.445.564.826
424	Поправки и тековно одржување	577.565.542	530.760.006	322.997.883	252.022.051	244.291.757	124.463.898	3.345.000	1.454.078	18.464.000	1.839.644	1.166.664.182	910.539.677
425	Договорни услуги	22.562.240.114	21.186.442.477	328.915.009	166.247.788	1.545.068.969	1.183.391.377	188.476.000	102.561.307	894.365.709	462.440.186	25.519.065.801	23.101.083.135
426	Други тековни расходи	1.517.744.860	1.387.893.315	98.677.846	66.390.189	227.450.086	139.458.955	17.094.000	11.675.071	106.336.000	55.655.381	1.967.302.792	1.661.072.911
427	Привремени вработувања	84.867.925	61.371.369	9.815.514	6.705.603	36.236.626	26.254.292	0	0	8.595.000	3.511.009	139.515.065	97.842.273
<b>44</b>	<b>ТЕКОВНИ ТРАНСФЕРИ ДО ЕДИНИЦИТЕ НА ЛОКАЛНАТА САМОУПРАВА</b>	<b>14.414.388.720</b>	<b>14.074.234.472</b>	<b>0</b>	<b>0</b>	<b>0</b>	<b>0</b>	<b>0</b>	<b>0</b>	<b>0</b>	<b>0</b>	<b>14.414.388.720</b>	<b>14.074.234.472</b>
441	Дотации од ДДВ	1.270.000.000	1.164.166.663	0	0	0	0	0	0	0	0	1.270.000.000	1.164.166.663
442	Наменски дотации	407.151.720	397.045.262	0	0	0	0	0	0	0	0	407.151.720	397.045.262
443	Блок дотации	12.737.237.000	12.513.022.547	0	0	0	0	0	0	0	0	12.737.237.000	12.513.022.547
<b>45</b>	<b>КАМАТНИ ПЛАЌАЊА</b>	<b>3.038.764.000</b>	<b>3.457.940.910</b>	<b>0</b>	<b>0</b>	<b>17.800.000</b>	<b>12.115.511</b>	<b>24.820.000</b>	<b>1.038.788</b>	<b>0</b>	<b>0</b>	<b>3.081.384.000</b>	<b>3.471.095.209</b>
451	Каматни плаќања кон нерезиденти кредитори	2.029.494.000	2.351.020.237	0	0	13.350.000	8.708.321	21.140.000	1.038.788	0	0	2.063.984.000	2.360.767.346
452	Каматни плаќања кон домашни кредитори	1.009.270.000	1.106.920.673	0	0	4.450.000	3.407.190	0	0	0	0	1.013.720.000	1.110.327.863
453	Каматни плаќања кон други нивоа на власт	0	0	0	0	0	0	3.680.000	0	0	0	3.680.000	0
<b>46</b>	<b>СУБВЕНЦИИ И ТРАНСФЕРИ</b>	<b>10.528.821.730</b>	<b>8.201.235.710</b>	<b>322.284.453</b>	<b>280.207.081</b>	<b>483.610.376</b>	<b>341.438.173</b>	<b>237.838.000</b>	<b>11.648.532</b>	<b>247.190.000</b>	<b>73.810.275</b>	<b>11.819.744.559</b>	<b>8.908.339.771</b>
461	Субвенции за јавни претпријатија	591.500.000	581.014.851	0	0	0	0	0	0	0	0	591.500.000	581.014.851
462	Субвенции за приватни претпријатија	36.495.000	30.486.589	0	0	0	0	0	0	0	0	36.495.000	30.486.589
463	Трансфери до невладини организации	243.920.000	218.286.524	24.000.000	12.334.500	0	0	0	0	0	0	267.920.000	230.621.024
464	Разни трансфери	9.327.683.983	6.732.670.318	63.730.481	36.816.220	449.386.200	317.061.287	237.838.000	11.648.532	247.190.000	73.810.275	10.325.828.664	7.172.006.632
465	Исплата по извршни исправи	329.222.747	638.777.428	234.553.972	231.056.361	34.224.176	24.376.886	0	0	0	0	598.000.895	894.210.675

# Биланс на расходи на Буџетот на Република Македонија по ставки

во денари

155.722.249.000 148.310.455.210 2.934.908.000 1.809.474.911 7.031.613.000 4.739.521.773 2.392.376.648 1.151.423.858 1.906.594.970 840.577.273 169.987.741.618 156.851.453.025

Категорија Ставка	О П И С	Б У Џ Е Т 2011											
		Расходи на Основен буџет и фондови				Расходи од самофинансирачки активности		Расходи од заеми		Расходи од донации		Вкупно расходи	
		Буџет	Реализација	Буџет	Реализација	Буџет	Реализација	Буџет	Реализација	Буџет	Реализација	Буџет	Реализација
<b>47</b>	<b>СОЦИЈАЛНИ БЕНЕФИЦИИ</b>	<b>50.454.670.400</b>	<b>49.118.581.482</b>	<b>0</b>	<b>0</b>	<b>500.000</b>	<b>43.000</b>	<b>90.400.000</b>	<b>90.396.000</b>	<b>0</b>	<b>0</b>	<b>50.545.570.400</b>	<b>49.209.020.482</b>
471	Социјални надоместоци	5.061.540.400	5.058.865.952	0	0	500.000	43.000	90.400.000	90.396.000	0	0	5.152.440.400	5.149.304.952
472	Плаќања на бенефиции од Фондот за ПИОМ	40.589.000.000	39.332.757.703	0	0	0	0	0	0	0	0	40.589.000.000	39.332.757.703
473	Плаќања на надоместоци од Агенцијата за вработување	2.404.130.000	2.427.172.759	0	0	0	0	0	0	0	0	2.404.130.000	2.427.172.759
474	Плаќања на надоместоци од Фондот за здравствено осигурување	2.400.000.000	2.299.785.068	0	0	0	0	0	0	0	0	2.400.000.000	2.299.785.068
<b>48</b>	<b>КАПИТАЛНИ РАСХОДИ</b>	<b>16.908.643.545</b>	<b>15.197.657.997</b>	<b>501.273.496</b>	<b>189.123.436</b>	<b>2.455.886.000</b>	<b>1.308.253.642</b>	<b>1.712.695.648</b>	<b>925.511.819</b>	<b>443.313.845</b>	<b>176.990.781</b>	<b>22.021.812.534</b>	<b>17.797.537.675</b>
480	Купување на опрема и машини	3.506.885.595	3.421.752.450	214.499.434	116.991.837	285.688.000	90.069.790	172.674.102	90.585.070	131.779.845	42.939.717	4.311.526.976	3.762.338.864
481	Градежни објекти	756.018.400	610.925.078	84.770.000	21.068.166	123.413.000	6.006.906	214.588.679	125.022.586	4.359.500	419.626	1.183.149.579	763.442.362
482	Други градежни објекти	8.930.124.400	8.040.940.444	89.752.000	29.378.909	136.270.000	60.110.347	517.520.467	340.738.223	196.600.000	70.008.361	9.870.266.867	8.541.176.284
483	Купување на мебел	76.600.600	27.048.197	2.300.000	23.600	68.995.000	15.133.288	20.781.000	17.664.386	11.168.000	897.878	179.844.600	60.767.349
484	Стратешки стоки и други резерви	2.700.000	0	0	0	1.775.950.000	1.123.758.868	0	0	0	0	1.778.650.000	1.123.758.868
485	Вложувања и нефинансиски средства	565.155.550	511.034.054	86.626.062	19.586.695	58.230.000	9.811.333	387.310.400	258.528.582	5.856.500	560.217	1.103.178.512	799.520.881
486	Купување на возила	707.631.000	702.362.219	2.960.000	0	7.340.000	3.363.110	80.000	0	1.550.000	0	719.561.000	705.725.329
488	Капитални дотации до ЕЛС	1.578.086.000	1.570.115.449	20.366.000	2.074.229	0	0	183.930.000	0	0	0	1.782.382.000	1.572.189.678
489	Капитални субвенции за претпријатија и невладини организации	785.442.000	313.480.106	0	0	0	0	215.811.000	92.972.972	92.000.000	62.164.982	1.093.253.000	468.618.060
<b>49</b>	<b>ОТПЛАТА НА ГЛАВНИНА</b>	<b>7.826.050.000</b>	<b>8.041.352.910</b>	<b>0</b>	<b>0</b>	<b>63.050.000</b>	<b>61.099.553</b>	<b>101.970.000</b>	<b>0</b>	<b>0</b>	<b>0</b>	<b>7.991.070.000</b>	<b>8.102.452.463</b>
491	Отплата на главнина до нерезидентни кредитори	2.819.090.000	3.037.788.469	0	0	53.350.000	53.204.146	101.970.000	0	0	0	2.974.410.000	3.090.992.615
492	Отплата на главнина кон домашни институции	5.006.960.000	5.003.564.441	0	0	9.700.000	7.895.407	0	0	0	0	5.016.660.000	5.011.459.848

# Биланс на приходи на Централен Буџет по ставки

во денари

107.905.235.000 110.455.501.279 2.934.908.000 2.087.070.567 7.031.613.000 5.061.192.919 2.392.376.648 1.277.195.207 1.906.594.970 905.044.341 122.170.727.618 119.786.004.313

Категорија	О П И С	Б У Џ Е Т 2011											
		Приходи на Основен буџет				Приходи од самофинансирачки активности		Приходи од заеми		Приходи од донации		Вкупно приходи	
		Буџет	Реализација	Буџет	Реализација	Буџет	Реализација	Буџет	Реализација	Буџет	Реализација	Буџет	Реализација
<b>71</b>	<b>ДАНОЧНИ ПРИХОДИ</b>	<b>78.746.000.000</b>	<b>77.392.079.624</b>	<b>462.500.000</b>	<b>177.405.366</b>	<b>3.500.000</b>	<b>526.328.007</b>	<b>0</b>	<b>0</b>	<b>0</b>	<b>13.081</b>	<b>79.212.000.000</b>	<b>78.095.826.078</b>
711	Данок од доход, од добивка и од капитални добивки	13.670.000.000	13.400.956.264	280.000.000	128.947.405	0	0	0	0	0	0	13.950.000.000	13.529.903.669
714	Домашни даноци на стоки и услуги	56.370.000.000	56.922.987.536	60.000.000	43.947.755	3.500.000	26.688.427	0	0	0	13.081	56.433.500.000	56.993.636.799
715	Данок од меѓународна трговија и трансакции (царини и давачки)	5.706.000.000	3.778.762.017	0	161	0	0	0	0	0	0	5.706.000.000	3.778.762.178
716	Еднократни посебни такси	0	15.113.966	0	0	0	0	0	0	0	0	0	15.113.966
717	Даноци на специфични услуги	0	8.705.252	0	0	0	0	0	0	0	0	0	8.705.252
718	Такси на користење или дозволи за вршење на дејност	3.000.000.000	3.265.554.589	122.500.000	4.510.045	0	499.639.580	0	0	0	0	3.122.500.000	3.769.704.214
<b>72</b>	<b>НЕДАНОЧНИ ПРИХОДИ</b>	<b>5.586.930.000</b>	<b>4.255.590.692</b>	<b>2.143.607.000</b>	<b>1.577.465.608</b>	<b>5.213.175.000</b>	<b>4.327.955.780</b>	<b>0</b>	<b>79.531.676</b>	<b>25.720.800</b>	<b>10.993.089</b>	<b>12.969.432.800</b>	<b>10.251.536.845</b>
721	Претприемачки приход и приход од имот	1.230.000.000	361.833.833	26.766.000	231.500	103.000	14.979.258	0	0	5.416.800	0	1.262.285.800	377.044.591
722	Глоби, судски и административни такси	2.300.000.000	1.813.797.933	109.435.000	56.372.121	0	0	0	0	0	0	2.409.435.000	1.870.170.054
723	Такси и надоместоци	0	21.520.413	438.879.000	289.083.661	4.402.741.000	3.617.740.018	0	0	500.000	4.641.367	4.842.120.000	3.932.985.459
724	Други владини услуги	800.000.000	667.405.695	1.344.271.000	1.033.073.028	383.388.000	414.797.712	0	692.125	1.854.000	2.183.214	2.529.513.000	2.118.151.774
725	Други неданочни приходи	1.256.930.000	1.391.032.818	224.256.000	198.705.298	426.943.000	280.438.792	0	78.839.551	17.950.000	4.168.508	1.926.079.000	1.953.184.967
<b>73</b>	<b>КАПИТАЛНИ ПРИХОДИ</b>	<b>6.705.000.000</b>	<b>3.771.327.427</b>	<b>3.800.000</b>	<b>6.239.862</b>	<b>0</b>	<b>1.223.470</b>	<b>0</b>	<b>0</b>	<b>0</b>	<b>0</b>	<b>6.708.800.000</b>	<b>3.778.790.759</b>
731	Продажба на капитални средства	500.000.000	395.882.298	1.000.000	1	0	0	0	0	0	0	501.000.000	395.882.299
733	Продажба на земјиште и нематеријални вложувања	3.605.000.000	1.043.502.076	2.800.000	6.239.861	0	1.223.470	0	0	0	0	3.607.800.000	1.050.965.407
734	Приходи од дивиденди	2.600.000.000	2.331.943.053	0	0	0	0	0	0	0	0	2.600.000.000	2.331.943.053
<b>74</b>	<b>ТРАНСФЕРИ И ДОНАЦИИ</b>	<b>0</b>	<b>0</b>	<b>325.001.000</b>	<b>325.959.731</b>	<b>1.814.938.000</b>	<b>205.685.662</b>	<b>73.939.000</b>	<b>148.270.369</b>	<b>1.880.874.170</b>	<b>894.038.171</b>	<b>4.094.752.170</b>	<b>1.573.953.933</b>
741	Трансфери од други нивоа на власт	0	0	324.901.000	325.872.651	1.591.782.000	187.516.031	0	144.876.317	33.770.561	22.086.015	1.950.453.561	680.351.014
742	Донации од странство	0	0	100.000	87.080	223.156.000	18.169.631	73.939.000	3.394.052	1.838.190.609	867.047.410	2.135.385.609	888.698.173
744	Тековни донации	0	0	0	0	0	0	0	0	5.913.000	4.904.746	5.913.000	4.904.746
<b>75</b>	<b>ДОМАШНО ЗАДОЛЖУВАЊЕ</b>	<b>0</b>	<b>2.906.409.247</b>	<b>0</b>	<b>0</b>	<b>0</b>	<b>0</b>	<b>0</b>	<b>0</b>	<b>0</b>	<b>0</b>	<b>0</b>	<b>2.906.409.247</b>
751	Краткорочни позајмици од земјата	0	1.738.169.247	0	0	0	0	0	0	0	0	0	1.738.169.247
753	Долгорочни обврзници	0	1.168.240.000	0	0	0	0	0	0	0	0	0	1.168.240.000
<b>76</b>	<b>ЗАДОЛЖУВАЊЕ ВО СТРАНСТВО</b>	<b>16.467.305.000</b>	<b>21.291.314.915</b>	<b>0</b>	<b>0</b>	<b>0</b>	<b>0</b>	<b>2.201.857.648</b>	<b>1.048.661.698</b>	<b>0</b>	<b>0</b>	<b>18.669.162.648</b>	<b>22.339.976.613</b>
761	Меѓународни развојни агенции	16.467.305.000	21.291.314.915	0	0	0	0	1.985.400.648	1.025.461.706	0	0	18.452.705.648	22.316.776.621
762	Странски влади	0	0	0	0	0	0	216.457.000	23.199.992	0	0	216.457.000	23.199.992
<b>78</b>	<b>ПРИХОДИ ОД ОТПЛАТА НА ЗАЕМИ</b>	<b>400.000.000</b>	<b>838.779.374</b>	<b>0</b>	<b>0</b>	<b>0</b>	<b>0</b>	<b>116.580.000</b>	<b>731.464</b>	<b>0</b>	<b>0</b>	<b>516.580.000</b>	<b>839.510.838</b>
781	Приходи од наплатени дадени заеми	400.000.000	838.779.374	0	0	0	0	116.580.000	731.464	0	0	516.580.000	839.510.838

# Биланс на расходи на Централен Буџет по ставки

во денари

107.905.235.000 103.045.542.571 2.934.908.000 1.809.474.911 7.031.613.000 4.739.521.773 2.392.376.648 1.151.423.858 1.906.594.970 840.577.273 122.170.727.618 111.586.540.386

Категорија Ставка	О П И С	Б У Џ Е Т 2011											
		Расходи на Основен буџет				Расходи од самофинансирачки активности		Расходи од заеми		Расходи од донации		Вкупно расходи	
		Буџет	Реализација	Буџет	Реализација	Буџет	Реализација	Буџет	Реализација	Буџет	Реализација	Буџет	Реализација
<b>40</b>	<b>ПЛАТИ И НАДОМЕСТОЦИ</b>	<b>21.631.324.631</b>	<b>21.498.614.131</b>	<b>136.200.000</b>	<b>125.668.900</b>	<b>820.230.000</b>	<b>747.803.199</b>	<b>0</b>	<b>0</b>	<b>0</b>	<b>0</b>	<b>22.587.754.631</b>	<b>22.372.086.230</b>
401	Основни плати	15.510.063.158	15.418.469.187	104.344.000	96.424.793	561.287.000	518.664.436	0	0	0	0	16.175.694.158	16.033.558.416
402	Придонеси за социјално осигурување	6.068.209.673	6.029.109.993	31.856.000	29.244.107	258.443.000	229.138.763	0	0	0	0	6.358.508.673	6.287.492.863
403	Останати придонеси од плати	200.000	0	0	0	500.000	0	0	0	0	0	700.000	0
404	Надоместоци	52.851.800	51.034.951	0	0	0	0	0	0	0	0	52.851.800	51.034.951
<b>41</b>	<b>РЕЗЕРВИ И НЕДЕФИНИРАНИ РАСХОДИ</b>	<b>200.000.000</b>	<b>105.359.314</b>	<b>0</b>	<b>0</b>	<b>0</b>	<b>0</b>	<b>0</b>	<b>0</b>	<b>0</b>	<b>0</b>	<b>200.000.000</b>	<b>105.359.314</b>
412	Постојана резерва (непредвидливи расходи)	110.000.000	31.677.922	0	0	0	0	0	0	0	0	110.000.000	31.677.922
413	Тековни резерви (разновидни расходи)	90.000.000	73.681.392	0	0	0	0	0	0	0	0	90.000.000	73.681.392
<b>42</b>	<b>СТОКИ И УСЛУГИ</b>	<b>10.238.317.247</b>	<b>9.111.537.331</b>	<b>1.975.150.051</b>	<b>1.214.475.494</b>	<b>3.190.536.624</b>	<b>2.268.768.695</b>	<b>224.653.000</b>	<b>122.828.719</b>	<b>1.216.091.125</b>	<b>589.776.217</b>	<b>16.844.748.047</b>	<b>13.307.386.456</b>
420	Патни и дневни расходи	538.584.312	420.326.225	69.395.246	34.914.213	166.977.000	87.821.702	4.750.000	1.317.393	114.592.500	45.996.144	894.299.058	590.375.677
421	Комунални услуги, греење, комуникација и транспорт	2.534.688.984	2.391.685.622	354.680.189	288.697.311	450.856.136	333.557.484	7.518.000	4.212.742	27.704.036	5.371.864	3.375.447.345	3.023.525.023
423	Материјали и ситен инвентар	1.832.282.990	1.625.262.674	790.668.364	399.498.339	519.656.050	373.820.987	3.470.000	1.608.128	46.033.880	14.961.989	3.192.111.284	2.415.152.117
424	Поправки и тековно одржување	521.265.542	475.561.216	322.997.883	252.022.051	244.291.757	124.463.898	3.345.000	1.454.078	18.464.000	1.839.644	1.110.364.182	855.340.887
425	Договорни услуги	3.345.597.465	2.882.660.456	328.915.009	166.247.788	1.545.068.969	1.183.391.377	188.476.000	102.561.307	894.365.709	462.440.186	6.302.423.152	4.797.301.114
426	Други тековни расходи	1.381.176.909	1.254.816.561	98.677.846	66.390.189	227.450.086	139.458.955	17.094.000	11.675.071	106.336.000	55.655.381	1.830.734.841	1.527.996.157
427	Привремени вработувања	84.721.045	61.224.577	9.815.514	6.705.603	36.236.626	26.254.292	0	0	8.595.000	3.511.009	139.368.185	97.695.481
<b>43</b>	<b>ТЕКОВНИ ТРАНСФЕРИ ДО ВОНЕБУЏЕТСКИТЕ ФОНДОВИ</b>	<b>21.515.442.000</b>	<b>21.449.069.364</b>	<b>0</b>	<b>0</b>	<b>0</b>	<b>0</b>	<b>0</b>	<b>0</b>	<b>0</b>	<b>0</b>	<b>21.515.442.000</b>	<b>21.449.069.364</b>
431	Трансфери до Фондот за ПИОМ	15.707.383.000	15.704.973.630	0	0	0	0	0	0	0	0	15.707.383.000	15.704.973.630
432	Трансфери до Агенцијата за вработување	1.243.309.000	1.240.484.447	0	0	0	0	0	0	0	0	1.243.309.000	1.240.484.447
433	Трансфери до Фондот за здравствено осигурување	4.564.750.000	4.503.611.287	0	0	0	0	0	0	0	0	4.564.750.000	4.503.611.287
<b>44</b>	<b>ТЕКОВНИ ТРАНСФЕРИ ДО ЕДИНИЦИТЕ НА ЛОКАЛНАТА САМОУПРАВА</b>	<b>14.414.388.720</b>	<b>14.074.234.472</b>	<b>0</b>	<b>0</b>	<b>0</b>	<b>0</b>	<b>0</b>	<b>0</b>	<b>0</b>	<b>0</b>	<b>14.414.388.720</b>	<b>14.074.234.472</b>
441	Дотации од ДДВ	1.270.000.000	1.164.166.663	0	0	0	0	0	0	0	0	1.270.000.000	1.164.166.663
442	Наменски дотации	407.151.720	397.045.262	0	0	0	0	0	0	0	0	407.151.720	397.045.262
443	Блок дотации	12.737.237.000	12.513.022.547	0	0	0	0	0	0	0	0	12.737.237.000	12.513.022.547
<b>45</b>	<b>КАМАТНИ ПЛАЌАЊА</b>	<b>2.800.424.000</b>	<b>3.219.774.720</b>	<b>0</b>	<b>0</b>	<b>17.800.000</b>	<b>12.115.511</b>	<b>24.820.000</b>	<b>1.038.788</b>	<b>0</b>	<b>0</b>	<b>2.843.044.000</b>	<b>3.232.929.019</b>
451	Каматни плаќања кон нерезиденти кредитори	1.791.154.000	2.112.854.047	0	0	13.350.000	8.708.321	21.140.000	1.038.788	0	0	1.825.644.000	2.122.601.156
452	Каматни плаќања кон домашни кредитори	1.009.270.000	1.106.920.673	0	0	4.450.000	3.407.190	0	0	0	0	1.013.720.000	1.110.327.863
453	Каматни плаќања кон други нивоа на власт	0	0	0	0	0	0	3.680.000	0	0	0	3.680.000	0
<b>46</b>	<b>СУБВЕНЦИИ И ТРАНСФЕРИ</b>	<b>10.498.038.457</b>	<b>8.176.967.660</b>	<b>322.284.453</b>	<b>280.207.081</b>	<b>483.610.376</b>	<b>341.438.173</b>	<b>237.838.000</b>	<b>11.648.532</b>	<b>247.190.000</b>	<b>73.810.275</b>	<b>11.788.961.286</b>	<b>8.884.071.721</b>
461	Субвенции за јавни претпријатија	591.500.000	581.014.851	0	0	0	0	0	0	0	0	591.500.000	581.014.851

# Биланс на расходи на Централен Буџет по ставки

во денари

107.905.235.000 103.045.542.571 2.934.908.000 1.809.474.911 7.031.613.000 4.739.521.773 2.392.376.648 1.151.423.858 1.906.594.970 840.577.273 122.170.727.618 111.586.540.386

Категорија Ставка	О П И С	Б У Џ Е Т 2011													
		Расходи на Основен буџет				Расходи од самофинансирачки активности		Расходи од заеми		Расходи од донации		Вкупно расходи			
		Буџет	Реализација	Буџет	Реализација	Буџет	Реализација	Буџет	Реализација	Буџет	Реализација	Буџет	Реализација		
462	Субвенции за приватни претпријатија	36.495.000	30.486.589	0	0	0	0	0	0	0	0	0	0	36.495.000	30.486.589
463	Трансфери до невладини организации	238.920.000	216.673.421	24.000.000	12.334.500	0	0	0	0	0	0	0	0	262.920.000	229.007.921
464	Разни трансфери	9.325.183.983	6.730.750.403	63.730.481	36.816.220	449.386.200	317.061.287	237.838.000	11.648.532	247.190.000	73.810.275	10.323.328.664	7.170.086.717		
465	Исплата по извршни исправи	305.939.474	618.042.396	234.553.972	231.056.361	34.224.176	24.376.886	0	0	0	0	574.717.622	873.475.643		
<b>47</b>	<b>СОЦИЈАЛНИ БЕНЕФИЦИИ</b>	<b>5.061.540.400</b>	<b>5.058.865.952</b>	<b>0</b>	<b>0</b>	<b>500.000</b>	<b>43.000</b>	<b>90.400.000</b>	<b>90.396.000</b>	<b>0</b>	<b>0</b>	<b>5.152.440.400</b>	<b>5.149.304.952</b>		
471	Социјални надоместоци	5.061.540.400	5.058.865.952	0	0	500.000	43.000	90.400.000	90.396.000	0	0	5.152.440.400	5.149.304.952		
<b>48</b>	<b>КАПИТАЛНИ РАСХОДИ</b>	<b>14.456.479.545</b>	<b>13.045.122.634</b>	<b>501.273.496</b>	<b>189.123.436</b>	<b>2.455.886.000</b>	<b>1.308.253.642</b>	<b>1.712.695.648</b>	<b>925.511.819</b>	<b>443.313.845</b>	<b>176.990.781</b>	<b>19.569.648.534</b>	<b>15.645.002.312</b>		
480	Купување на опрема и машини	3.464.385.595	3.388.540.912	214.499.434	116.991.837	285.688.000	90.069.790	172.674.102	90.585.070	131.779.845	42.939.717	4.269.026.976	3.729.127.326		
481	Градежни објекти	739.018.400	601.878.022	84.770.000	21.068.166	123.413.000	6.006.906	214.588.679	125.022.586	4.359.500	419.626	1.166.149.579	754.395.306		
482	Други градежни објекти	4.907.976.400	4.501.985.784	89.752.000	29.378.909	136.270.000	60.110.347	517.520.467	340.738.223	196.600.000	70.008.361	5.848.118.867	5.002.221.624		
483	Купување на мебел	76.600.600	27.048.197	2.300.000	23.600	68.995.000	15.133.288	20.781.000	17.664.386	11.168.000	897.878	179.844.600	60.767.349		
484	Стратешки стоки и други резерви	2.700.000	0	0	0	1.775.950.000	1.123.758.868	0	0	0	0	1.778.650.000	1.123.758.868		
485	Вложувања и нефинансиски средства	459.155.550	408.711.945	86.626.062	19.586.695	58.230.000	9.811.333	387.310.400	258.528.582	5.856.500	560.217	997.178.512	697.198.772		
486	Купување на возила	707.631.000	702.362.219	2.960.000	0	7.340.000	3.363.110	80.000	0	1.550.000	0	719.561.000	705.725.329		
487	Капитални трансфери до вонбуџетски фодови	2.035.484.000	1.831.000.000	0	0	0	0	0	0	0	0	2.035.484.000	1.831.000.000		
488	Капитални дотации до ЕЛС	1.278.086.000	1.270.115.449	20.366.000	2.074.229	0	0	183.930.000	0	0	0	1.482.382.000	1.272.189.678		
489	Капитални субвенции за претпријатија и невладини организации	785.442.000	313.480.106	0	0	0	0	215.811.000	92.972.972	92.000.000	62.164.982	1.093.253.000	468.618.060		
<b>49</b>	<b>ОТПЛАТА НА ГЛАВНИНА</b>	<b>7.089.280.000</b>	<b>7.305.996.993</b>	<b>0</b>	<b>0</b>	<b>63.050.000</b>	<b>61.099.553</b>	<b>101.970.000</b>	<b>0</b>	<b>0</b>	<b>0</b>	<b>7.254.300.000</b>	<b>7.367.096.546</b>		
491	Отплата на главнина до нерезидентни кредитори	2.082.320.000	2.302.432.552	0	0	53.350.000	53.204.146	101.970.000	0	0	0	2.237.640.000	2.355.636.698		
492	Отплата на главнина кон домашни институции	5.006.960.000	5.003.564.441	0	0	9.700.000	7.895.407	0	0	0	0	5.016.660.000	5.011.459.848		

# Биланс на приходи на Централен буџет по буџетски корисници

во денари

107.905.235.000 110.455.501.279 2.934.908.000 2.087.070.567 7.031.613.000 5.061.192.919 2.392.376.648 1.277.195.207 1.906.594.970 905.044.341 122.170.727.618 119.786.004.313

раздел	О П И С	Б У Џ Е Т 2011											
		Приходи на Основен буџет				Приходи од самофинансирачки активности		Приходи од заеми		Приходи од донации		Вкупно приходи	
		Буџет	Реализација	Буџет	Реализација	Буџет	Реализација	Буџет	Реализација	Буџет	Реализација	Буџет	Реализација
01001	ПРЕТСЕДАТЕЛ НА РЕПУБЛИКА МАКЕДОНИЈА	0	0	0	0	0	0	0	0	2.913.000	2.716.800	2.913.000	2.716.800
01002	АГЕНЦИЈА ЗА РАЗУЗНАВАЊЕ	0	0	0	812.357	0	0	0	0	0	0	0	812.357
02001	СОБРАНИЕ НА РЕПУБЛИКА МАКЕДОНИЈА	0	0	416.000	27.685	0	0	0	0	0	0	416.000	27.685
02002	ДРЖАВЕН ЗАВОД ЗА РЕВИЗИЈА	0	0	29.000.000	24.488.560	0	0	0	0	0	0	29.000.000	24.488.560
02003	ДРЖАВНА КОМИСИЈА ЗА СПРЕЧУВАЊЕ НА КОРУПЦИЈА	0	0	0	0	0	0	0	0	1.525.000	1.524.908	1.525.000	1.524.908
02006	ДИРЕКЦИЈА ЗА ЗАШТИТА НА ЛИЧНИ ПОДАТОЦИ	0	0	250.000	1.775.000	0	0	0	0	0	0	250.000	1.775.000
02009	РЕГУЛАТОРНА КОМИСИЈА ЗА ДОМУВАЊЕ	0	0	300.000	27.676	0	0	0	0	0	0	300.000	27.676
04001	ВЛАДА НА РЕПУБЛИКА МАКЕДОНИЈА	0	0	0	117.500	0	0	0	0	0	0	0	117.500
04002	СЛУЖБА ЗА ОПШТИ И ЗАЕДНИЧКИ РАБОТИ НА ВЛАДАТА НА РМ	0	0	60.650.000	21.679.810	31.800.000	28.997.709	0	0	0	0	92.450.000	50.677.519
04006	ДРЖАВНО ПРАВОБРАНИТЕЛСТВО НА РЕПУБЛИКА МАКЕДОНИЈА	0	0	9.435.000	7.038.670	0	0	0	0	0	0	9.435.000	7.038.670
04007	АГЕНЦИЈА ЗА РАЗВОЈ И ИНВЕСТИЦИИ	0	0	0	0	1.000.000	134.428	0	0	0	0	1.000.000	134.428
04009	СЕКРЕТАРИЈАТ ЗА ЕВРОПСКИ ПРАШАЊА	0	0	150.000	0	0	0	0	0	25.622.000	1.718.433	25.772.000	1.718.433
05001	МИНИСТЕРСТВО ЗА ОДБРАНА	0	0	65.000.000	60.051.724	35.000.000	19.841.078	0	0	26.750.000	21.208.450	126.750.000	101.101.252
05003	ДИРЕКЦИЈА ЗА ЗАШТИТА И СПАСУВАЊЕ	0	0	51.000.000	21.621.808	0	0	0	0	3.223.000	2.844.487	54.223.000	24.466.295
05004	ЦЕНТАР ЗА УПРАВУВАЊЕ СО КРИЗИ	0	0	200.000	0	0	0	0	0	1.477.597	1.477.597	1.677.597	1.477.597
06001	МИНИСТЕРСТВО ЗА ВНАТРЕШНИ РАБОТИ	0	0	1.397.087.000	1.009.452.327	114.600.000	48.341.315	0	0	700.000	528.872	1.512.387.000	1.058.322.514
07001	МИНИСТЕРСТВО ЗА ПРАВДА	0	0	8.900.000	11.302.551	0	0	124.344.000	121.103.396	0	0	133.244.000	132.405.947
07002	УПРАВА ЗА ИЗВРШУВАЊЕ НА САНКЦИИ	0	0	0	0	25.000.000	3.707.047	61.310.000	41.186.619	0	0	86.310.000	44.893.666
07003	УПРАВА ЗА ВОДЕЊЕ НА МАТИЧНИТЕ КНИГИ	0	0	27.004.000	33.725.434	0	0	0	0	0	0	27.004.000	33.725.434
08001	МИНИСТЕРСТВО ЗА НАДВОРЕШНИ РАБОТИ	0	0	0	0	0	0	0	0	428.000	233.255	428.000	233.255
09001	МИНИСТЕРСТВО ЗА ФИНАНСИИ	0	0	50.700.000	25.433.015	0	0	353.150.000	230.719.433	0	0	403.850.000	256.152.448
09002	МИНИСТЕРСТВО ЗА ФИНАНСИИ - ФУНКЦИИ НА ДРЖАВАТА	107.905.235.000	110.455.501.279	0	0	0	0	341.918.000	0	664.966.800	266.993.992	108.912.119.800	110.722.495.271
09003	ЦАРИНСКА УПРАВА НА РЕПУБЛИКА МАКЕДОНИЈА	0	0	55.000.000	117.466.395	0	0	30.655.000	54.183.272	3.461.200	3.680.694	89.116.200	175.330.361
09004	АГЕНЦИЈА ЗА СТОКОВНИ РЕЗЕРВИ	0	0	0	0	953.000.000	727.501.049	0	0	0	0	953.000.000	727.501.049
09005	УПРАВА ЗА ЈАВНИ ПРИХОДИ	0	0	460.000.000	335.348.126	0	0	0	0	1.154.000	0	461.154.000	335.348.126
09007	ДИРЕКЦИЈА ЗА ЗАДОЛЖИТЕЛНИ РЕЗЕРВИ НА НАФТА И НАФТЕНИ ДЕРИВАТИ	0	0	0	0	1.020.050.000	510.985.977	0	0	0	0	1.020.050.000	510.985.977
10001	МИНИСТЕРСТВО ЗА ЕКОНОМИЈА	0	0	117.920.000	90.728.949	98.400.000	108.749.524	73.939.000	14.602.982	85.079.000	62.070.187	375.338.000	276.151.642
10002	АГЕНЦИЈА ЗА СТРАНСКИ ИНВЕСТИЦИИ И ПРОМОЦИЈА НА ИЗВОЗОТ НА РМ	0	0	0	0	0	0	0	0	0	100	0	100
10003	АГЕНЦИЈА ЗА ПРОМОЦИЈА И ПОДДРШКА НА ТУРИЗМОТ	0	0	0	0	850.000	625.945	0	0	0	0	850.000	625.945
11002	ДРЖАВЕН ЗАВОД ЗА ЗАШТИТА НА ИНДУСТРИСКА СОПСТВЕНОСТ	0	0	0	0	38.788.000	36.575.196	0	0	0	0	38.788.000	36.575.196

# Биланс на приходи на Централен буџет по буџетски корисници

во денари

107.905.235.000 110.455.501.279 2.934.908.000 2.087.070.567 7.031.613.000 5.061.192.919 2.392.376.648 1.277.195.207 1.906.594.970 905.044.341 122.170.727.618 119.786.004.313

раздел		О П И С		Б У Џ Е Т 2011											
				Приходи на Основен буџет				Приходи од самофинансирачки активности		Приходи од заеми		Приходи од донации		Вкупно приходи	
				Буџет	Реализација	Буџет	Реализација	Буџет	Реализација	Буџет	Реализација	Буџет	Реализација	Буџет	Реализација
12101	МИНИСТЕРСТВО ЗА ЖИВОТНА СРЕДИНА И ПРОСТОРНО ПЛАНИРАЊЕ	0	0	122.500.000	42.539.020	23.650.000	1.068.184	0	0	111.450.000	93.623.297	257.600.000	137.230.501		
13001	МИНИСТЕРСТВО ЗА ТРАНСПОРТ И ВРСКИ	0	0	20.000.000	10.815.352	0	0	492.932.000	92.972.972	0	0	512.932.000	103.788.324		
14001	МИНИСТЕРСТВО ЗА ЗЕМЈОДЕЛСТВО, ШУМАРСТВО И ВОДОСТОПАНСТВО	0	0	63.900.000	39.682.269	0	0	223.654.279	198.387.176	0	0	287.554.279	238.069.445		
14002	АГЕНЦИЈА ЗА ПОТТИКНУВАЊЕ НА РАЗВОЈОТ НА ЗЕМЈОДЕЛСТВОТО - БИТОЛА	0	0	1.500.000	458.525	0	0	0	0	0	0	1.500.000	458.525		
14003	УПРАВА ЗА ХИДРОМЕТЕОРОЛОШКИ РАБОТИ	0	0	3.000.000	2.417.253	18.000.000	3.627.771	0	0	2.154.000	1.552.286	23.154.000	7.597.310		
14005	АГЕНЦИЈА ЗА ХРАНА И ВЕТЕРИНАРСТВО НА РЕПУБЛИКА МАКЕДОНИЈА	0	0	86.801.000	44.492.589	0	0	0	0	2.792.000	0	89.593.000	44.492.589		
15001	МИНИСТЕРСТВО ЗА ТРУД И СОЦИЈАЛНА ПОЛИТИКА	0	0	6.630.000	4.721.473	87.250.000	40.833.585	187.300.000	164.247.228	79.746.000	28.838.218	360.926.000	238.640.504		
16001	МИНИСТЕРСТВО ЗА ОБРАЗОВАНИЕ И НАУКА	0	0	81.170.000	17.938.363	4.066.299.000	3.128.731.914	244.822.369	184.775.783	426.035.000	241.740.880	4.818.326.369	3.573.186.940		
16002	БИРО ЗА РАЗВОЈ НА ОБРАЗОВАНИЕТО	0	0	0	0	8.650.000	4.618.045	0	0	10.515.000	2.052.008	19.165.000	6.670.053		
16003	НАЦИОНАЛНА АГЕНЦИЈА ЗА ЕВРОПСКИ ОБРАЗОВНИ ПРОГРАМИ И МОБИЛНОСТ	0	0	0	0	0	0	0	0	0	87.499	0	87.499		
16101	АГЕНЦИЈА ЗА МЛАДИ И СПОРТ	0	0	2.539.000	1.565.271	0	0	0	0	0	0	2.539.000	1.565.271		
17001	МИНИСТЕРСТВО ЗА ИНФОРМАТИЧКО ОПШТЕСТВО И АДМИНИСТРАЦИЈА	0	0	1.000.000	1.691.545	0	0	0	0	1.367.000	1.024.404	2.367.000	2.715.949		
18001	МИНИСТЕРСТВО ЗА КУЛТУРА	0	0	1.600.000	1.193.356	1.000.000	36.500	0	0	23.050.000	17.856.258	25.650.000	19.086.114		
18010	ФИНАНСИРАЊЕ НА ДЕЈНОСТИТЕ ОД ОБЛАСТА НА КУЛТУРАТА	0	0	50.500.000	20.375.127	122.884.000	90.983.450	0	0	56.000.000	15.126.458	229.384.000	126.485.035		
19001	МИНИСТЕРСТВО ЗА ЗДРАВСТВО	0	0	105.310.000	90.267.443	0	0	186.620.000	138.151.622	132.591.000	86.691.783	424.521.000	315.110.848		
19101	МИНИСТЕРСТВО ЗА ЛОКАЛНА САМОУПРАВА	0	0	0	0	623.000	248.579	0	0	69.986.000	11.840.427	70.609.000	12.089.006		
21001	АГЕНЦИЈА ЗА КАТАСТАР НА НЕДВИЖНОСТИ	0	0	0	0	342.769.000	273.546.546	71.732.000	36.864.724	0	0	414.501.000	310.411.270		
22001	ДРЖАВЕН ЗАВОД ЗА СТАТИСТИКА	0	0	6.610.000	2.066.750	3.000.000	1.603.767	0	0	25.300.000	6.553.581	34.910.000	10.224.098		
24001	ДРЖАВЕН АРХИВ НА РЕПУБЛИКА МАКЕДОНИЈА	0	0	4.000.000	4.648.613	0	0	0	0	0	0	4.000.000	4.648.613		
25001	БИРО ЗА СУДСКИ ВЕШТАЧЕЊА	0	0	9.670.000	8.427.324	0	0	0	0	0	0	9.670.000	8.427.324		
26001	МАКЕДОНСКА АКАДЕМИЈА НА НАУКИТЕ И УМЕТНОСТИТЕ	0	0	0	0	39.000.000	30.423.310	0	0	40.000.000	21.337.123	79.000.000	51.760.433		
28001	БИРО ЗА РЕГИОНАЛЕН РАЗВОЈ	0	0	26.766.000	6.261.129	0	0	0	0	96.731.845	16.844	123.497.845	6.277.973		
29010	СУДСКА ВЛАСТ	0	0	8.200.000	26.381.578	0	12.000	0	0	10.519.528	6.197.010	18.719.528	32.590.588		
31010	ЈАВНО ОБВИНИТЕЛСТВО НА РЕПУБЛИКА МАКЕДОНИЈА	0	0	200.000	30.000	0	0	0	0	0	0	200.000	30.000		
31101	НАРОДЕН ПРАВОБРАНИТЕЛ	0	0	0	0	0	0	0	0	1.058.000	5.508.490	1.058.000	5.508.490		



# Биланс на расходи на Централен буџет по буџетски корисници

во денари

107.905.235.000 103.045.542.571 2.934.908.000 1.809.474.911 7.031.613.000 4.739.521.773 2.392.376.648 1.151.423.858 1.906.594.970 840.577.273 122.170.727.618 111.586.540.386

Раздел	О П И С	Б У Џ Е Т 2011											
		Расходи на Основен буџет				Расходи од самофинансирачки активности		Расходи од заеми		Расходи од донации		Вкупно расходи	
		Буџет	Реализација	Буџет	Реализација	Буџет	Реализација	Буџет	Реализација	Буџет	Реализација	Буџет	Реализација
01001	ПРЕТСЕДАТЕЛ НА РЕПУБЛИКА МАКЕДОНИЈА	69.338.000	67.944.559	0	0	0	0	0	0	2.913.000	2.710.202	72.251.000	70.654.761
01002	АГЕНЦИЈА ЗА РАЗУЗНАВАЊЕ	147.821.000	147.147.119	0	0	0	0	0	0	0	0	147.821.000	147.147.119
02001	СОБРАНИЕ НА РЕПУБЛИКА МАКЕДОНИЈА	678.365.000	672.048.322	416.000	27.685	0	0	0	0	0	0	678.781.000	672.076.007
02002	ДРЖАВЕН ЗАВОД ЗА РЕВИЗИЈА	94.825.000	92.106.725	29.000.000	24.488.560	0	0	0	0	0	0	123.825.000	116.595.285
02003	ДРЖАВНА КОМИСИЈА ЗА СПРЕЧУВАЊЕ НА КОРУПЦИЈА	18.758.000	17.346.918	0	0	0	0	0	0	1.525.000	975.128	20.283.000	18.322.046
02004	ДРЖАВНА ИЗБОРНА КОМИСИЈА	60.184.000	58.456.150	0	0	0	0	0	0	0	0	60.184.000	58.456.150
02005	КОМИСИЈА ЗА ЗАШТИТА НА КОНКУРЕНЦИЈА	16.473.000	15.066.025	0	0	0	0	0	0	0	0	16.473.000	15.066.025
02006	ДИРЕКЦИЈА ЗА ЗАШТИТА НА ЛИЧНИ ПОДАТОЦИ	31.194.000	25.866.591	250.000	217.350	0	0	0	0	0	0	31.444.000	26.083.941
02007	ДРЖАВНА КОМИСИЈА ЗА ЖАЛБИ ПО ЈАВНИ НАБАВКИ	9.960.000	9.236.107	0	0	0	0	0	0	0	0	9.960.000	9.236.107
02008	КОМИСИЈА ЗА ВЕРИФИКАЦИЈА НА ФАКТИТЕ	18.644.000	18.325.668	0	0	0	0	0	0	0	0	18.644.000	18.325.668
02009	РЕГУЛАТОРНА КОМИСИЈА ЗА ДОМУВАЊЕ	5.260.000	4.358.624	300.000	0	0	0	0	0	0	0	5.560.000	4.358.624
02011	КОМИСИЈА ЗА ЗАШТИТА ОД ДИСКРИМИНАЦИЈА	3.630.000	3.531.772	0	0	0	0	0	0	0	0	3.630.000	3.531.772
03001	УСТАВЕН СУД НА РЕПУБЛИКА МАКЕДОНИЈА	34.725.000	32.969.393	0	0	0	0	0	0	0	0	34.725.000	32.969.393
04001	ВЛАДА НА РЕПУБЛИКА МАКЕДОНИЈА	918.625.000	911.659.025	0	0	0	0	0	0	0	0	918.625.000	911.659.025
04002	СЛУЖБА ЗА ОПШТИ И ЗАЕДНИЧКИ РАБОТИ НА ВЛАДАТА НА РМ	1.904.219.000	1.788.000.570	60.650.000	21.490.218	31.800.000	21.180.695	0	0	0	0	1.996.669.000	1.830.671.483
04003	СЕКРЕТАРИЈАТ ЗА ЗАКОНОДАВСТВО	15.638.000	15.142.632	0	0	0	0	0	0	0	0	15.638.000	15.142.632
04006	ДРЖАВНО ПРАВОБРАНИТЕЛСТВО НА РЕПУБЛИКА МАКЕДОНИЈА	54.110.000	51.442.414	9.435.000	6.353.178	0	0	0	0	0	0	63.545.000	57.795.592
04007	АГЕНЦИЈА ЗА РАЗВОЈ И ИНВЕСТИЦИИ	9.856.000	7.977.681	0	0	1.000.000	134.428	0	0	0	0	10.856.000	8.112.109
04008	АГЕНЦИЈА ЗА АДМИНИСТРАЦИЈА	26.900.000	26.850.170	0	0	0	0	0	0	0	0	26.900.000	26.850.170
04009	СЕКРЕТАРИЈАТ ЗА ЕВРОПСКИ ПРАШАЊА	79.549.000	74.641.031	150.000	0	0	0	0	0	25.622.000	1.718.433	105.321.000	76.359.464
04010	СЕКРЕТАРИЈАТ ЗА СПРОВЕДУВАЊЕ НА РАМКОВНИОТ ДОГОВОР	486.850.000	467.281.582	0	0	0	0	0	0	0	0	486.850.000	467.281.582
04012	АГЕНЦИЈА ЗА ОСТВАРУВАЊЕ НА ПРАВАТА НА ЗАЕДНИЦИТЕ	6.231.000	5.720.952	0	0	0	0	0	0	0	0	6.231.000	5.720.952
04013	АГЕНЦИЈА ЗА УПРАВУВАЊЕ СО ОДЗЕМЕН ИМОТ	10.766.000	9.194.884	0	0	0	0	0	0	0	0	10.766.000	9.194.884
05001	МИНИСТЕРСТВО ЗА ОДБРАНА	5.550.376.000	5.398.706.106	65.000.000	55.273.408	35.000.000	19.254.220	0	0	26.750.000	19.694.099	5.677.126.000	5.492.927.833
05002	ДИРЕКЦИЈА ЗА БЕЗБЕДНОСТ НА КЛАСИФИЦИРАНИ ИНФОРМАЦИИ	25.400.000	24.552.378	0	0	0	0	0	0	0	0	25.400.000	24.552.378
05003	ДИРЕКЦИЈА ЗА ЗАШТИТА И СПАСУВАЊЕ	198.600.000	194.123.097	51.000.000	7.843.018	0	0	0	0	3.223.000	2.844.487	252.823.000	204.810.602
05004	ЦЕНТАР ЗА УПРАВУВАЊЕ СО КРИЗИ	155.310.000	152.414.042	200.000	0	0	0	0	0	1.477.597	1.477.597	156.987.597	153.891.639
06001	МИНИСТЕРСТВО ЗА ВНАТРЕШНИ РАБОТИ	8.723.592.000	8.673.780.821	1.397.087.000	1.009.452.327	114.600.000	48.281.428	0	0	700.000	528.872	10.235.979.000	9.732.043.448
07001	МИНИСТЕРСТВО ЗА ПРАВДА	267.497.000	229.654.768	8.900.000	7.132.827	0	0	124.344.000	117.057.133	0	0	400.741.000	353.844.728
07002	УПРАВА ЗА ИЗВРШУВАЊЕ НА САНКЦИИ	490.943.000	462.642.405	0	0	25.000.000	3.707.047	61.310.000	19.927.186	0	0	577.253.000	486.276.638

# Биланс на расходи на Централен буџет по буџетски корисници

во денари

107.905.235.000 103.045.542.571 2.934.908.000 1.809.474.911 7.031.613.000 4.739.521.773 2.392.376.648 1.151.423.858 1.906.594.970 840.577.273 122.170.727.618 111.586.540.386

Раздел	О П И С	Б У Џ Е Т 2011											
		Расходи на Основен буџет				Расходи од самофинансирачки активности		Расходи од заеми		Расходи од донации		Вкупно расходи	
		Буџет	Реализација	Буџет	Реализација	Буџет	Реализација	Буџет	Реализација	Буџет	Реализација	Буџет	Реализација
07003	УПРАВА ЗА ВОДЕЊЕ НА МАТИЧНИТЕ КНИГИ	136.120.000	133.156.208	27.004.000	17.064.697	0	0	0	0	0	0	163.124.000	150.220.905
08001	МИНИСТЕРСТВО ЗА НАДВОРЕШНИ РАБОТИ	1.266.388.000	1.215.593.394	0	0	0	0	0	0	428.000	155.506	1.266.816.000	1.215.748.900
09001	МИНИСТЕРСТВО ЗА ФИНАНСИИ	531.075.000	473.635.083	50.700.000	25.433.015	0	0	353.150.000	230.691.353	0	0	934.925.000	729.759.451
09002	МИНИСТЕРСТВО ЗА ФИНАНСИИ - ФУНКЦИИ НА ДРЖАВАТА	20.057.072.000	20.510.743.244	0	0	0	0	341.918.000	0	664.966.800	266.465.022	21.063.956.800	20.777.208.266
09003	ЦАРИНСКА УПРАВА НА РЕПУБЛИКА МАКЕДОНИЈА	801.082.000	793.602.685	55.000.000	36.363.348	0	0	30.655.000	29.561.567	3.461.200	3.376.822	890.198.200	862.904.422
09004	АГЕНЦИЈА ЗА СТОКОВНИ РЕЗЕРВИ	50.330.000	45.834.764	0	0	953.000.000	636.998.334	0	0	0	0	1.003.330.000	682.833.098
09005	УПРАВА ЗА ЈАВНИ ПРИХОДИ	587.098.000	585.714.540	460.000.000	335.348.125	0	0	0	0	1.154.000	0	1.048.252.000	921.062.665
09006	УПРАВА ЗА ФИНАНСИСКА ПОЛИЦИЈА	31.110.000	30.862.566	0	0	0	0	0	0	0	0	31.110.000	30.862.566
09007	ДИРЕКЦИЈА ЗА ЗАДОЛЖИТЕЛНИ РЕЗЕРВИ НА НАФТА И НАФТЕНИ ДЕРИВАТИ	0	0	0	0	1.020.050.000	505.302.071	0	0	0	0	1.020.050.000	505.302.071
10001	МИНИСТЕРСТВО ЗА ЕКОНОМИЈА	885.550.000	795.884.722	117.920.000	27.833.038	98.400.000	80.976.294	73.939.000	14.602.982	85.079.000	60.228.179	1.260.888.000	979.525.215
10002	АГЕНЦИЈА ЗА СТРАНСКИ ИНВЕСТИЦИИ И ПРОМОЦИЈА НА ИЗВОЗОТ НА РМ	228.828.000	218.767.196	0	0	0	0	0	0	0	0	228.828.000	218.767.196
10003	АГЕНЦИЈА ЗА ПРОМОЦИЈА И ПОДДРШКА НА ТУРИЗМОТ	10.328.000	10.268.458	0	0	850.000	625.945	0	0	0	0	11.178.000	10.894.403
11002	ДРЖАВЕН ЗАВОД ЗА ЗАШТИТА НА ИНДУСТРИСКА СОПСТВЕНОСТ	0	0	0	0	38.788.000	32.982.700	0	0	0	0	38.788.000	32.982.700
12101	МИНИСТЕРСТВО ЗА ЖИВОТНА СРЕДИНА И ПРОСТОРНО ПЛАНИРАЊЕ	293.527.000	253.655.420	122.500.000	41.826.198	23.650.000	931.198	0	0	111.450.000	93.623.297	551.127.000	390.036.113
13001	МИНИСТЕРСТВО ЗА ТРАНСПОРТ И ВРСКИ	2.232.423.000	2.051.649.870	20.000.000	10.815.352	0	0	492.932.000	92.972.972	0	0	2.745.355.000	2.155.438.194
14001	МИНИСТЕРСТВО ЗА ЗЕМЈОДЕЛСТВО, ШУМАРСТВО И ВОДОСТОПАНСТВО	1.112.948.000	1.028.819.834	63.900.000	26.130.270	0	0	223.654.279	135.161.035	0	0	1.400.502.279	1.190.111.139
14002	АГЕНЦИЈА ЗА ПОТТИКНУВАЊЕ НА РАЗВОЈОТ НА ЗЕМЈОДЕЛСТВОТО - БИТОЛА	56.640.000	55.550.507	1.500.000	298.680	0	0	0	0	0	0	58.140.000	55.849.187
14003	УПРАВА ЗА ХИДРОМЕТЕОРОЛОШКИ РАБОТИ	103.023.000	99.776.040	3.000.000	2.301.943	18.000.000	3.627.770	0	0	2.154.000	974.909	126.177.000	106.680.662
14004	АГЕНЦИЈА ЗА ФИНАНСИСКА ПОДДРШКА ВО ЗЕМЈОДЕЛСТВОТО И РУРАЛНИОТ РАЗВОЈ	6.738.357.000	3.972.612.999	0	0	0	0	0	0	0	0	6.738.357.000	3.972.612.999
14005	АГЕНЦИЈА ЗА ХРАНА И ВЕТЕРИНАРСТВО НА РЕПУБЛИКА МАКЕДОНИЈА	325.235.000	320.317.508	86.801.000	19.911.323	0	0	0	0	2.792.000	0	414.828.000	340.228.831
15001	МИНИСТЕРСТВО ЗА ТРУД И СОЦИЈАЛНА ПОЛИТИКА	24.963.277.000	24.790.345.107	6.630.000	599.511	87.250.000	40.833.585	187.300.000	155.484.596	79.746.000	20.612.057	25.324.203.000	25.007.874.856
16001	МИНИСТЕРСТВО ЗА ОБРАЗОВАНИЕ И НАУКА	16.631.171.000	16.000.286.864	81.170.000	10.543.199	4.066.299.000	2.980.270.336	244.822.369	184.775.783	426.035.000	227.851.221	21.449.497.369	19.403.727.403
16002	БИРО ЗА РАЗВОЈ НА ОБРАЗОВАНИЕТО	127.067.000	111.927.140	0	0	8.650.000	2.280.087	0	0	10.515.000	2.052.008	146.232.000	116.259.235
16003	НАЦИОНАЛНА АГЕНЦИЈА ЗА ЕВРОПСКИ ОБРАЗОВНИ ПРОГРАМИ И МОБИЛНОСТ	20.165.000	18.258.955	0	0	0	0	0	0	0	0	20.165.000	18.258.955
16101	АГЕНЦИЈА ЗА МЛАДИ И СПОРТ	514.635.000	441.527.407	2.539.000	1.565.271	0	0	0	0	0	0	517.174.000	443.092.678
17001	МИНИСТЕРСТВО ЗА ИНФОРМАТИЧКО ОПШТЕСТВО И АДМИНИСТРАЦИЈА	617.173.000	577.263.807	1.000.000	4.100	0	0	0	0	1.367.000	429.074	619.540.000	577.696.981
18001	МИНИСТЕРСТВО ЗА КУЛТУРА	272.140.000	261.842.334	1.600.000	1.151.656	1.000.000	17.065	0	0	23.050.000	17.106.189	297.790.000	280.117.244
18010	ФИНАНСИРАЊЕ НА ДЕЈНОСТИТЕ ОД ОБЛАСТА НА КУЛТУРАТА	3.136.521.000	3.053.854.178	50.500.000	19.910.234	122.884.000	84.903.774	0	0	56.000.000	15.075.280	3.365.905.000	3.173.743.466
19001	МИНИСТЕРСТВО ЗА ЗДРАВСТВО	2.680.187.000	2.367.593.653	105.310.000	74.482.598	0	0	186.620.000	138.151.622	132.591.000	68.205.419	3.104.708.000	2.648.433.292
19101	МИНИСТЕРСТВО ЗА ЛОКАЛНА САМОУПРАВА	186.416.000	169.411.076	0	0	623.000	248.579	0	0	69.986.000	4.460.902	257.025.000	174.120.557

# Биланс на расходи на Централен буџет по буџетски корисници

во денари

107.905.235.000 103.045.542.571 2.934.908.000 1.809.474.911 7.031.613.000 4.739.521.773 2.392.376.648 1.151.423.858 1.906.594.970 840.577.273 122.170.727.618 111.586.540.386

Раздел	О П И С	Б У Џ Е Т 2011											
		Расходи на Основен буџет				Расходи од самофинансирачки активности		Расходи од заеми		Расходи од донации		Вкупно расходи	
		Буџет	Реализација	Буџет	Реализација	Буџет	Реализација	Буџет	Реализација	Буџет	Реализација	Буџет	Реализација
19201	АГЕНЦИЈА ЗА ИСЕЛЕНИШТВО	20.855.000	20.309.664	0	0	0	0	0	0	0	0	20.855.000	20.309.664
19302	КОМИСИЈА ЗА ЗАШТИТА НА ПРАВОТО ЗА СЛОБОДЕН ПРИСТАП ДО ИНФОРМАЦИИТЕ ОД ЈАВЕН КАРАКТЕР	12.380.000	11.929.422	0	0	0	0	0	0	0	0	12.380.000	11.929.422
20001	КОМИСИЈА ЗА ОДНОСИ СО ВЕРСКИТЕ ЗАЕДНИЦИ И РЕЛИГИОЗНИ ГРУПИ	8.432.000	8.213.037	0	0	0	0	0	0	0	0	8.432.000	8.213.037
21001	АГЕНЦИЈА ЗА КАТАСТАР НА НЕДВИЖНОСТИ	252.355.000	251.176.940	0	0	342.769.000	250.526.432	71.732.000	33.037.629	0	0	666.856.000	534.741.001
22001	ДРЖАВЕН ЗАВОД ЗА СТАТИСТИКА	491.374.000	315.347.223	6.610.000	1.144.132	3.000.000	359.259	0	0	25.300.000	5.192.054	526.284.000	322.042.668
24001	ДРЖАВЕН АРХИВ НА РЕПУБЛИКА МАКЕДОНИЈА	98.391.000	97.064.587	4.000.000	3.716.564	0	0	0	0	0	0	102.391.000	100.781.151
25001	БИРО ЗА СУДСКИ ВЕШТАЧЕЊА	12.397.000	11.878.021	9.670.000	7.215.411	0	0	0	0	0	0	22.067.000	19.093.432
26001	МАКЕДОНСКА АКАДЕМИЈА НА НАУКИТЕ И УМЕТНОСТИТЕ	81.033.000	78.824.467	0	0	39.000.000	26.080.526	0	0	40.000.000	19.439.009	160.033.000	124.344.002
28001	БИРО ЗА РЕГИОНАЛЕН РАЗВОЈ	57.114.000	53.863.810	26.766.000	6.261.128	0	0	0	0	96.731.845	16.844	180.611.845	60.141.782
29010	СУДСКА ВЛАСТ	1.751.412.000	1.745.823.621	8.200.000	7.264.440	0	0	0	0	10.519.528	4.468.540	1.770.131.528	1.757.556.601
31010	ЈАВНО ОБВИНИТЕЛСТВО НА РЕПУБЛИКА МАКЕДОНИЈА	330.345.000	328.029.847	200.000	12.107	0	0	0	0	0	0	330.545.000	328.041.954
31101	НАРОДЕН ПРАВОБРАНИТЕЛ	78.862.000	76.137.842	0	0	0	0	0	0	1.058.000	896.123	79.920.000	77.033.965

# Буџетски расходи по функции на Централен буџет

во денари

107.905.235.000 103.045.542.571 2.934.908.000 1.809.474.911 7.031.613.000 4.739.521.773 2.392.376.648 1.151.423.858 1.906.594.970 840.577.273 122.170.727.618 111.586.540.386

Функционална категорија Функционална ставка <b>О П И С</b>	Буџет 2011 година											
	Расходи на Основен Буџет				Расходи од само-финансирачки активности		Расходи заеми		Расходи донации		Вкупно расходи	
	Буџет	Извршување	Буџет	Извршување	Буџет	Извршување	Буџет	Извршување	Буџет	Извршување	Буџет	Извршување
<b>701 ОПШТИ ЈАВНИ СЛУЖБИ</b>	<b>9.852.657.213</b>	<b>9.099.376.609</b>	<b>694.530.000</b>	<b>465.080.444</b>	<b>2.017.673.000</b>	<b>1.169.057.394</b>	<b>383.805.000</b>	<b>260.252.920</b>	<b>891.274.000</b>	<b>346.820.417</b>	<b>13.839.939.213</b>	<b>11.340.587.784</b>
7011 Извршни и законодавни органи, финансиски и фискални работи, надворешни работи	4.341.504.000	4.234.296.081	596.116.000	421.664.833	0	0	349.305.000	260.220.412	5.270.200	4.711.053	5.292.195.200	4.920.892.379
7012 Странска економска помош	69.892.000	64.909.116	150.000	0	0	0	0	0	25.622.000	1.718.433	95.664.000	66.627.549
7013 Општи услуги	3.456.926.213	3.137.054.674	69.950.000	25.834.132	1.978.673.000	1.142.976.868	34.500.000	32.508	809.790.800	320.951.922	6.349.840.013	4.626.850.104
7014 Основни истражувања	82.823.000	46.582.119	0	0	0	0	0	0	0	0	82.823.000	46.582.119
7015 Општи јавни услуги за истражување	87.483.000	84.400.325	0	0	39.000.000	26.080.526	0	0	40.000.000	19.439.009	166.483.000	129.919.860
7016 Други општи јавни услуги	1.814.029.000	1.532.134.294	28.314.000	17.581.479	0	0	0	0	10.591.000	0	1.852.934.000	1.549.715.773
<b>702 ОДБРАНА</b>	<b>5.741.268.000</b>	<b>5.603.937.664</b>	<b>115.000.000</b>	<b>62.401.426</b>	<b>35.000.000</b>	<b>19.254.220</b>	<b>0</b>	<b>0</b>	<b>9.750.597</b>	<b>6.265.544</b>	<b>5.901.018.597</b>	<b>5.691.858.854</b>
7021 Воена одбрана	5.021.843.000	4.940.128.486	47.000.000	37.743.556	35.000.000	19.254.220	0	0	3.427.597	3.421.057	5.107.270.597	5.000.547.319
7022 Цивилна одбрана	196.840.000	192.577.847	51.000.000	7.843.018	0	0	0	0	3.223.000	2.844.487	251.063.000	203.265.352
7023 Странска воена помош	382.785.000	361.976.031	5.000.000	4.856.650	0	0	0	0	0	0	387.785.000	366.832.681
7025 Други функции на одбраната	139.800.000	109.255.300	12.000.000	11.958.202	0	0	0	0	3.100.000	0	154.900.000	121.213.502
<b>703 ЈАВЕН РЕД И МИР</b>	<b>11.748.001.000</b>	<b>11.644.157.171</b>	<b>1.433.742.000</b>	<b>1.037.647.640</b>	<b>41.000.000</b>	<b>3.721.797</b>	<b>185.654.000</b>	<b>136.984.319</b>	<b>13.802.528</b>	<b>6.868.663</b>	<b>13.422.199.528</b>	<b>12.829.379.590</b>
7031 Полициски услуги	8.161.099.000	8.149.039.689	1.397.087.000	1.009.452.327	16.000.000	14.750	0	0	2.225.000	1.504.000	9.576.411.000	9.160.010.766
7032 Противпожарни услуги	290.569.000	280.463.022	0	0	0	0	0	0	0	0	290.569.000	280.463.022
7033 Судови	2.503.985.000	2.454.222.762	36.405.000	27.977.963	0	0	124.344.000	117.057.133	11.577.528	5.364.663	2.676.311.528	2.604.622.521
7034 Казнено-поправни установи	492.712.000	464.288.495	0	0	25.000.000	3.707.047	61.310.000	19.927.186	0	0	579.022.000	487.922.728
7036 Други функциии на јавниот ред и мир	299.636.000	296.143.203	250.000	217.350	0	0	0	0	0	0	299.886.000	296.360.553
<b>704 ЕКОНОМСКИ РАБОТИ</b>	<b>30.595.915.787</b>	<b>28.122.697.374</b>	<b>294.121.000</b>	<b>87.905.606</b>	<b>285.638.000</b>	<b>187.794.510</b>	<b>913.534.279</b>	<b>118.124.213</b>	<b>89.290.000</b>	<b>61.399.388</b>	<b>32.178.499.066</b>	<b>28.577.921.091</b>
7041 Општи економски, комерцијални и работи поврзани со трудот	1.375.681.000	1.312.360.991	100.360.000	19.308.298	72.648.000	48.607.128	73.939.000	14.602.982	34.231.000	29.436.210	1.656.859.000	1.424.315.609
7042 Земјоделство, шумарство, лов и риболов	7.648.715.000	4.868.917.774	152.201.000	46.340.273	0	0	191.127.279	103.521.231	2.792.000	0	7.994.835.279	5.018.779.278

Функционална категорија Функционална ставка <b>О П И С</b>		Буџет 2011 година											
		Расходи на Основен Буџет				Расходи од само-финансирачки активности		Расходи заеми		Расходи донации		Вкупно расходи	
		Буџет	Извршување	Буџет	Извршување	Буџет	Извршување	Буџет	Извршување	Буџет	Извршување	Буџет	Извршување
7043	Горива и енергетика	34.799.000	29.430.602	60.000	59.999	0	0	0	0	48.200.000	30.270.123	83.059.000	59.760.724
7044	Рударство, занаетчиство и градежништво	430.902.000	413.338.695	20.500.000	10.766.684	0	0	183.930.000	0	0	0	635.332.000	424.105.379
7045	Транспорт	1.718.951.787	1.575.478.996	20.000.000	10.815.352	0	0	122.620.000	0	0	0	1.861.571.787	1.586.294.348
7046	Комуникации	586.631.000	548.855.743	0	0	0	0	0	0	1.367.000	429.074	587.998.000	549.284.817
7047	Останати индустрии	284.123.000	262.799.063	1.000.000	615.000	212.990.000	139.187.382	0	0	2.700.000	1.263.981	500.813.000	403.865.426
7049	Други економски работи	18.516.113.000	19.111.515.510	0	0	0	0	341.918.000	0	0	0	018.858.031.000	19.111.515.510
<b>705</b>	<b>ЗАШТИТА НА ЖИВОТНА СРЕДИНА</b>	<b>530.040.000</b>	<b>480.629.897</b>	<b>122.500.000</b>	<b>41.826.198</b>	<b>23.650.000</b>	<b>931.198</b>	<b>0</b>	<b>0</b>	<b>111.450.000</b>	<b>93.623.297</b>	<b>787.640.000</b>	<b>617.010.590</b>
7050	Заштита на животната средина	414.532.000	376.395.051	122.500.000	41.826.198	0	0	0	0	111.450.000	93.623.297	648.482.000	511.844.546
7052	Управување со отпадните води	8.050.000	5.064.277	0	0	23.650.000	931.198	0	0	0	0	31.700.000	5.995.475
7053	Намалување на загадувањето	107.458.000	99.170.569	0	0	0	0	0	0	0	0	107.458.000	99.170.569
<b>706</b>	<b>ЖИВЕАЛИШТА И РАЗВОЈ НА ЗАЕДНИЦАТА</b>	<b>1.027.229.000</b>	<b>939.635.184</b>	<b>27.066.000</b>	<b>6.261.128</b>	<b>342.569.000</b>	<b>250.457.807</b>	<b>290.641.000</b>	<b>157.650.405</b>	<b>96.731.845</b>	<b>16.844</b>	<b>1.784.236.845</b>	<b>1.354.021.368</b>
7061	Развој на живеалиштата	15.184.000	14.944.535	0	0	0	0	93.191.000	92.972.972	0	0	108.375.000	107.917.507
7062	Развој на заедницата	451.919.000	432.689.201	27.066.000	6.261.128	342.569.000	250.457.807	71.732.000	33.037.629	96.731.845	16.844	990.017.845	722.462.609
7063	Водоснабдување	560.126.000	492.001.448	0	0	0	0	125.718.000	31.639.804	0	0	685.844.000	523.641.252
<b>707</b>	<b>ЗДРАВСТВО</b>	<b>2.639.017.000</b>	<b>2.338.569.463</b>	<b>105.310.000</b>	<b>74.482.598</b>	<b>0</b>	<b>0</b>	<b>186.620.000</b>	<b>138.151.622</b>	<b>132.591.000</b>	<b>68.205.419</b>	<b>3.063.538.000</b>	<b>2.619.409.102</b>
7070	Здравство	1.294.992.000	1.244.803.803	30.650.000	26.059.558	0	0	122.620.000	122.000.788	0	0	1.448.262.000	1.392.864.149
7071	Медицински материјали и опрема	11.318.000	10.864.145	40.500.000	29.163.868	0	0	0	0	1.207.000	40.100	53.025.000	40.068.113
7072	Услуги за пациентите	929.204.000	796.341.652	0	0	0	0	0	0	0	0	929.204.000	796.341.652
7074	Услуги на јавно здравство	365.500.000	251.659.511	0	0	0	0	64.000.000	16.150.834	131.384.000	68.165.319	560.884.000	335.975.664
7076	Други функции на здравство	38.003.000	34.900.352	34.160.000	19.259.172	0	0	0	0	0	0	72.163.000	54.159.524
<b>708</b>	<b>РЕКРЕАЦИЈА, КУЛТУРА И РЕЛИГИЈА</b>	<b>3.843.406.000</b>	<b>3.683.361.110</b>	<b>54.639.000</b>	<b>22.627.161</b>	<b>123.884.000</b>	<b>84.920.839</b>	<b>0</b>	<b>0</b>	<b>74.800.000</b>	<b>29.140.618</b>	<b>4.096.729.000</b>	<b>3.820.049.728</b>
7081	Спортски и рекреативни услуги	514.635.000	441.527.407	2.539.000	1.565.271	0	0	0	0	0	0	517.174.000	443.092.678
7082	Услуги за култура	3.213.828.000	3.141.604.801	52.100.000	21.061.890	123.884.000	84.920.839	0	0	74.800.000	29.140.618	3.464.612.000	3.276.728.148
7083	Услуги за емитување програма и издаваштво	106.511.000	92.015.865	0	0	0	0	0	0	0	0	106.511.000	92.015.865
7084	Религиски и останати служби на заедницата	8.432.000	8.213.037	0	0	0	0	0	0	0	0	8.432.000	8.213.037

Функционална категорија Функционална ставка <b>О П И С</b>		Буџет 2011 година											
		Расходи на Основен Буџет				Расходи од само-финансирачки активности		Расходи заеми		Расходи донации		Вкупно расходи	
		Буџет	Извршување	Буџет	Извршување	Буџет	Извршување	Буџет	Извршување	Буџет	Извршување	Буџет	Извршување
<b>709</b>	<b>ОБРАЗОВАНИЕ</b>	<b>17.084.073.000</b>	<b>16.455.497.735</b>	<b>81.370.000</b>	<b>10.643.199</b>	<b>4.097.499.000</b>	<b>2.983.602.839</b>	<b>244.822.369</b>	<b>184.775.783</b>	<b>415.005.000</b>	<b>207.625.026</b>	<b>21.922.769.369</b>	<b>19.842.144.582</b>
7090	Образование	195.540.000	181.562.279	3.000.000	831.406	4.650.000	682.131	0	0	5.300.000	1.769.449	208.490.000	184.845.265
7091	Предшколско и основно образование	1.332.718.560	1.226.068.585	40.280.000	12.846	33.550.000	5.373.580	47.822.000	0	7.300.000	54.000	1.461.670.560	1.231.509.011
7092	Средно образование	879.604.720	729.241.403	11.850.000	1.491.696	36.519.000	8.522.781	188.500.369	183.681.607	23.363.000	7.994.908	1.139.837.089	930.932.395
7094	Високо образование	2.264.273.000	2.199.776.266	17.740.000	6.341.597	3.641.130.000	0.728.371.662	0	0	365.427.000	195.710.661	6.288.570.000	5.130.200.186
7095	Друго образование кое не е според ниво	9.680.000	6.179.759	0	0	0	0	0	0	0	0	9.680.000	6.179.759
7096	Помошни служби на образование	12.099.062.720	11.844.236.324	8.500.000	1.965.654	333.300.000	223.535.550	0	0	0	0	12.440.862.720	12.069.737.528
7097	Истражување - Образование	156.897.000	137.250.638	0	0	39.700.000	14.837.048	0	0	3.100.000	44.000	199.697.000	152.131.686
7098	Други функции на образованието	146.297.000	131.182.481	0	0	8.650.000	2.280.087	8.500.000	1.094.176	10.515.000	2.052.008	173.962.000	136.608.752
<b>710</b>	<b>СОЦИЈАЛНА ЗАШТИТА</b>	<b>24.843.628.000</b>	<b>24.677.680.364</b>	<b>6.630.000</b>	<b>599.511</b>	<b>64.700.000</b>	<b>39.781.169</b>	<b>187.300.000</b>	<b>155.484.596</b>	<b>71.900.000</b>	<b>20.612.057</b>	<b>25.174.158.000</b>	<b>24.894.157.697</b>
7100	Социјална заштита	21.603.983.000	21.470.453.329	6.630.000	599.511	64.700.000	39.781.169	187.300.000	155.484.596	71.900.000	20.612.057	21.934.513.000	21.686.930.662
7101	Болест и инвалидитет	591.000.000	588.752.600	0	0	0	0	0	0	0	0	591.000.000	588.752.600
7102	Стари лица и детска заштита	1.157.425.000	1.131.964.364	0	0	0	0	0	0	0	0	1.157.425.000	1.131.964.364
7104	Семејства и деца	1.418.300.000	1.418.260.238	0	0	0	0	0	0	0	0	1.418.300.000	1.418.260.238
7107	Друго социјално исклучување	72.920.000	68.249.833	0	0	0	0	0	0	0	0	72.920.000	68.249.833

# Владини програми на Централен буџет

во илјади денари

18.559.238    17.833.147    142.866    43.900    15.060    11.931    555.786    317.984    911.875    414.257    20.184.825    18.621.219

Владина програма Владина потпрограма О П И С		Б У Џ Е Т 2011											
		Расходи на Основен буџет				Расходи од самофинансирачки активности		Расходи од заеми		Расходи од донации		Вкупно	
		Буџет	Реализација	Буџет	Реализација	Буџет	Реализација	Буџет	Реализација	Буџет	Реализација	Буџет	Реализација
<b>A</b>	<b>ДЕЦЕНТРАЛИЗАЦИЈА</b>	<b>14.414.389</b>	<b>14.074.234</b>	<b>0</b>	<b>0</b>	<b>0</b>	<b>0</b>	<b>0</b>	<b>0</b>	<b>0</b>	<b>0</b>	<b>14.414.389</b>	<b>14.074.234</b>
A A0	ДЕЦЕНТРАЛИЗАЦИЈА	1.270.000	1.164.167	0	0	0	0	0	0	0	0	1.270.000	1.164.167
A A2	ПРЕНЕСУВАЊЕ НА НАДЛЕЖНОСТИ НА ЕЛС	13.144.389	12.910.068	0	0	0	0	0	0	0	0	13.144.389	12.910.068
<b>B</b>	<b>МЕРКИ ЗА НАМАЛУВАЊЕ НА СИРОМАШТИЈАТА</b>	<b>210.261</b>	<b>210.030</b>	<b>0</b>	<b>0</b>	<b>0</b>	<b>0</b>	<b>0</b>	<b>0</b>	<b>0</b>	<b>0</b>	<b>210.261</b>	<b>210.030</b>
B БА	ПОТТИКНУВАЊЕ НА ВРАБОТУВАЊЕТО	210.261	210.030	0	0	0	0	0	0	0	0	210.261	210.030
<b>B</b>	<b>УНАПРЕДУВАЊЕ НА ОДБРАНАТА И БЕЗБЕДНОСТА</b>	<b>142.500</b>	<b>142.351</b>	<b>0</b>	<b>0</b>	<b>0</b>	<b>0</b>	<b>0</b>	<b>0</b>	<b>0</b>	<b>0</b>	<b>142.500</b>	<b>142.351</b>
B ВА	ИНТЕГРАЦИЈА ВО НАТО	142.500	142.351	0	0	0	0	0	0	0	0	142.500	142.351
<b>Г</b>	<b>ЈАКНЕЊЕ НА ВЛАДЕЕЊЕТО НА ПРАВОТО</b>	<b>37.072</b>	<b>34.319</b>	<b>0</b>	<b>0</b>	<b>0</b>	<b>0</b>	<b>124.344</b>	<b>117.057</b>	<b>0</b>	<b>0</b>	<b>161.416</b>	<b>151.376</b>
Г Г1	БОРБА ПРОТИВ КОРУПЦИЈА И ОРГАНИЗИРАН КРИМИНАЛ	34.265	32.063	0	0	0	0	0	0	0	0	34.265	32.063
Г Г2	БОРБА ПРОТИВ ТРГОВИЈА СО ЛУЃЕ И ИЛЕГАЛНА МИГРАЦИЈА	2.807	2.256	0	0	0	0	0	0	0	0	2.807	2.256
Г ГА	РЕФОРМА НА СУДСТВОТО	0	0	0	0	0	0	124.344	117.057	0	0	124.344	117.057
<b>Д</b>	<b>ЕКОНОМСКИ РАЗВОЈ</b>	<b>1.699.678</b>	<b>1.598.115</b>	<b>0</b>	<b>0</b>	<b>14.860</b>	<b>11.862</b>	<b>122.620</b>	<b>0</b>	<b>213</b>	<b>29</b>	<b>1.837.371</b>	<b>1.610.007</b>
Д Д4	ЕКОНОМСКА ПРОМОЦИЈА	701.486	695.263	0	0	0	0	0	0	0	0	701.486	695.263
Д Д7	УНАПРЕДУВАЊЕ НА ДЕЛОВНИТЕ АКТИВНОСТИ	39.100	39.100	0	0	0	0	0	0	0	0	39.100	39.100
Д ДА	ИНВЕСТИЦИИ ВО ЖЕЛЕЗНИЧКАТА ИНФРАСТРУКТУРА	553.556	465.440	0	0	0	0	122.620	0	0	0	676.176	465.440
Д ДВ	ТЕХНОЛОШКИ ИНДУСТРИСКИ РАЗВОЈНИ ЗОНИ	310.740	307.917	0	0	14.860	11.862	0	0	0	0	325.600	319.779
Д ДГ	ПОДДРШКА НА РАЗВОЈОТ НА МАЛИ И СРЕДНИ ПРЕТПРИЈАТИЈА	8.151	3.750	0	0	0	0	0	0	213	29	8.364	3.779
Д ДЕ	ПОДДРШКА НА ИНВЕСТИЦИОНИ ВЛОЖУВАЊА	86.645	86.645	0	0	0	0	0	0	0	0	86.645	86.645
<b>И</b>	<b>РЕФОРМА НА ЗДРАВСТВОТО</b>	<b>0</b>	<b>0</b>	<b>0</b>	<b>0</b>	<b>0</b>	<b>0</b>	<b>64.000</b>	<b>16.151</b>	<b>0</b>	<b>0</b>	<b>64.000</b>	<b>16.151</b>
И ИА	РЕФОРМА НА ЗДРАВСТВОТО	0	0	0	0	0	0	64.000	16.151	0	0	64.000	16.151
<b>К</b>	<b>РЕФОРМА ВО ЈАВНАТА АДМИНИСТРАЦИЈА</b>	<b>430.758</b>	<b>423.289</b>	<b>0</b>	<b>0</b>	<b>200</b>	<b>69</b>	<b>0</b>	<b>0</b>	<b>0</b>	<b>0</b>	<b>430.958</b>	<b>423.358</b>
К К2	СТРУЧНО ОСПОСОБУВАЊЕ И УСОВРШУВАЊЕ	7.858	2.784	0	0	200	69	0	0	0	0	8.058	2.852
К К5	СООДВЕТНА И ПРАВИЧНА ЗАСТАПЕНОСТ НА ЗАЕДНИЦИТЕ	422.900	420.505	0	0	0	0	0	0	0	0	422.900	420.505
<b>М</b>	<b>ИНТЕГРАЦИЈА ВО ЕУ</b>	<b>404.960</b>	<b>285.459</b>	<b>0</b>	<b>0</b>	<b>0</b>	<b>0</b>	<b>0</b>	<b>0</b>	<b>798.845</b>	<b>320.176</b>	<b>1.203.805</b>	<b>605.635</b>
М МА	ПОМОШ ПРИ ТРАНЗИЦИЈА И ИНСТИТУЦИОНАЛНА НАДГРАДБА	284.069	218.470	0	0	0	0	0	0	251.705	54.870	535.774	273.341
М МБ	ПРЕКУГРАНИЧНА СОРАБОТКА	19.053	10.220	0	0	0	0	0	0	47.135	4.461	66.188	14.681
М МВ	РЕГИОНАЛЕН РАЗВОЈ	15.094	2.989	0	0	0	0	0	0	94.835	16.937	109.929	19.926
М МГ	РАЗВОЈ НА ЧОВЕЧКИ РЕСУРСИ	50.905	32.072	0	0	0	0	0	0	313.170	181.742	364.075	213.815
М МД	РУРАЛЕН РАЗВОЈ	35.839	21.708	0	0	0	0	0	0	92.000	62.165	127.839	83.873
<b>Н</b>	<b>ИНФОРМАЦИСКИ И КОМУНИКАЦИСКИ ТЕХНОЛОГИИ</b>	<b>544.281</b>	<b>519.198</b>	<b>0</b>	<b>0</b>	<b>0</b>	<b>0</b>	<b>0</b>	<b>0</b>	<b>1.367</b>	<b>429</b>	<b>545.648</b>	<b>519.627</b>

# Владини програми на Централен буџет

во илјади денари

18.559.238    17.833.147    142.866    43.900    15.060    11.931    555.786    317.984    911.875    414.257    20.184.825    18.621.219

Владина програма Владина потпрограма О П И С			Б У Џ Е Т 2011											
			Расходи на Основен буџет				Расходи од самофинансирачки активности		Расходи од заеми		Расходи од донации		Вкупно	
			Буџет	Реализација	Буџет	Реализација	Буџет	Реализација	Буџет	Реализација	Буџет	Реализација	Буџет	Реализација
Н	НА	РАЗВОЈ И ИМПЛЕМЕНТАЦИЈА НА ИКТ	544.281	519.198	0	0	0	0	0	0	1.367	429	545.648	519.627
<b>О</b>		<b>РЕГИОНАЛЕН РАЗВОЈ</b>	<b>129.225</b>	<b>125.629</b>	<b>20.366</b>	<b>2.074</b>	<b>0</b>	<b>0</b>	<b>0</b>	<b>0</b>	<b>0</b>	<b>0</b>	<b>149.591</b>	<b>127.704</b>
О	ОА	РАМНОМЕРЕН РЕГИОНАЛЕН РАЗВОЈ	129.225	125.629	20.366	2.074	0	0	0	0	0	0	149.591	127.704
<b>С</b>		<b>УНАПРЕДУВАЊЕ НА ЖИВОТНАТА СРЕДИНА</b>	<b>79.028</b>	<b>74.395</b>	<b>122.500</b>	<b>41.826</b>	<b>0</b>	<b>0</b>	<b>0</b>	<b>0</b>	<b>111.450</b>	<b>93.623</b>	<b>312.978</b>	<b>209.845</b>
С	С1	УНАПРЕДУВАЊЕ НА ЖИВОТНАТА СРЕДИНА	79.028	74.395	122.500	41.826	0	0	0	0	111.450	93.623	312.978	209.845
<b>Т</b>		<b>ИНВЕСТИЦИИ ВО ОБРАЗОВАНИЕТО</b>	<b>467.086</b>	<b>346.126</b>	<b>0</b>	<b>0</b>	<b>0</b>	<b>0</b>	<b>244.822</b>	<b>184.776</b>	<b>0</b>	<b>0</b>	<b>711.909</b>	<b>530.902</b>
Т	Т1	МОДЕРНИЗАЦИЈА НА ОСНОВНОТО ОБРАЗОВАНИЕ	2.000	1.732	0	0	0	0	6.900	1.051	0	0	8.900	2.783
Т	Т2	МОДЕРНИЗАЦИЈА НА СРЕДНОТО ОБРАЗОВАНИЕ	0	0	0	0	0	0	1.600	43	0	0	1.600	43
Т	ТА	ИЗГРАДБА НА ОСНОВНИ УЧИЛИШТА	87.022	57.181	0	0	0	0	0	0	0	0	87.022	57.181
Т	ТБ	РЕКОНСТРУКЦИЈА НА ОСНОВНИ УЧИЛИШТА	23.956	8.250	0	0	0	0	0	0	0	0	23.956	8.250
Т	ТВ	ИЗГРАДБА НА УЧИЛИШНИ СПОРТСКИ САЛИ ВО ОСНОВНИ УЧИЛИШТА	167.151	163.625	0	0	0	0	47.822	0	0	0	214.973	163.625
Т	ТГ	ИЗГРАДБА НА СРЕДНИ УЧИЛИШТА	32.456	11.000	0	0	0	0	0	0	0	0	32.456	11.000
Т	ТД	РЕКОНСТРУКЦИЈА НА СРЕДНИ УЧИЛИШТА	37.856	35.211	0	0	0	0	0	0	0	0	37.856	35.211
Т	ТЕ	ИЗГРАДБА НА УЧИЛИШНИ СПОРТСКИ САЛИ ВО СРЕДНИ УЧИЛИШТА	91.268	66.018	0	0	0	0	188.500	183.682	0	0	279.768	249.700
Т	ТИ	РЕКОНСТРУКЦИЈА НА УЧЕНИЧКИ ДОМОВИ	3.807	822	0	0	0	0	0	0	0	0	3.807	822
Т	ТК	ИЗГРАДБА И РЕКОНСТРУКЦИЈА НА СТУДЕНТСКИ ДОМОВИ	21.570	2.287	0	0	0	0	0	0	0	0	21.570	2.287



## Преглед на развојни потпрограми

16.441.232.569      13.745.514.388

Раздел	Извор на финансирање	Потпрограма	О П И С	2011	
				Буџет	Извршување
<b>02001</b>			<b>СОБРАНИЕ НА РЕПУБЛИКА МАКЕДОНИЈА</b>	<b>23.000.000</b>	<b>21.580.118</b>
	Основен буџет			23.000.000	21.580.118
	МА		ПОМОШ ПРИ ТРАНЗИЦИЈА И ИНСТИТУЦИОНАЛНА НАДГРАДБА	23.000.000	21.580.118
<b>02006</b>			<b>ДИРЕКЦИЈА ЗА ЗАШТИТА НА ЛИЧНИ ПОДАТОЦИ</b>	<b>19.900.000</b>	<b>15.142.827</b>
	Основен буџет			19.900.000	15.142.827
	МА		ПОМОШ ПРИ ТРАНЗИЦИЈА И ИНСТИТУЦИОНАЛНА НАДГРАДБА	19.900.000	15.142.827
<b>04002</b>			<b>СЛУЖБА ЗА ОПШТИ И ЗАЕДНИЧКИ РАБОТИ НА ВЛАДАТА НА РМ</b>	<b>1.328.987.000</b>	<b>1.227.254.635</b>
	Основен буџет			1.328.987.000	1.227.254.635
	1А		РЕКОНСТРУКЦИЈА НА ЗГРАДИ НА ВЛАДИНИ ОРГАНИ	8.521.000	7.207.889
	1Б		ИЗГРАДБА И РЕКОНСТРУКЦИЈА НА АДМИНИСТРАТИВНИ ЗГРАДИ НА ДРЖАВНИ ОРГАНИ	1.320.466.000	1.220.046.746
<b>05001</b>			<b>МИНИСТЕРСТВО ЗА ОДБРАНА</b>	<b>555.950.000</b>	<b>541.342.547</b>
	Основен буџет			554.000.000	539.399.087
	1А		МОДЕРНИЗАЦИЈА ВО МО	5.500.000	5.500.000
	2А		ОПРЕМУВАЊЕ И МОДЕРНИЗАЦИЈА ВО АРМ	330.000.000	329.980.853
	5Б		ИЗГРАДБА И РЕКОНСТРУКЦИЈА НА ОБЈЕКТИ И ИНФРАСТРУКТУРА	76.000.000	61.567.584
	ВА		ИНТЕГРАЦИЈА ВО НАТО	142.500.000	142.350.650
	Донации			1.950.000	1.943.460
	2А		ОПРЕМУВАЊЕ И МОДЕРНИЗАЦИЈА ВО АРМ	1.950.000	1.943.460
<b>05003</b>			<b>ДИРЕКЦИЈА ЗА ЗАШТИТА И СПАСУВАЊЕ</b>	<b>1.760.000</b>	<b>1.545.250</b>
	Основен буџет			1.760.000	1.545.250
	МА		ПОМОШ ПРИ ТРАНЗИЦИЈА И ИНСТИТУЦИОНАЛНА НАДГРАДБА	1.760.000	1.545.250

Раздел	Извор на финансирање	Потпрограма	О П И С	2011	
				Буџет	Извршување
<b>06001</b>			<b>МИНИСТЕРСТВО ЗА ВНАТРЕШНИ РАБОТИ</b>	<b>1.449.788.000</b>	<b>1.403.455.624</b>
			<b>Основен буџет</b>	<b>1.433.788.000</b>	<b>1.403.440.874</b>
	2А		РЕФОРМИ ВО ПОЛИЦИЈА	1.259.268.000	1.256.717.462
	2Б		РЕКОНСТРУКЦИЈА И ОПРЕМУВАЊЕ НА ЗГРАДИ	77.520.000	77.193.503
	МА		ПОМОШ ПРИ ТРАНЗИЦИЈА И ИНСТИТУЦИОНАЛНА НАДГРАДБА	97.000.000	69.529.909
			<b>Самофинансирачки активнос</b>	<b>16.000.000</b>	<b>14.750</b>
	1Б		РЕКОНСТРУКЦИЈА И ОПРЕМУВАЊЕ НА УГОСТИТЕЛСКИ ОБЈЕКТИ	16.000.000	14.750
<b>07001</b>			<b>МИНИСТЕРСТВО ЗА ПРАВДА</b>	<b>132.101.000</b>	<b>123.184.871</b>
			<b>Основен буџет</b>	<b>7.757.000</b>	<b>6.127.738</b>
	1Б		РЕКОНСТРУКЦИЈА И ОПРЕМУВАЊЕ НА ЈАВНИТЕ ОБВИНИТЕЛСТВА	1.607.000	982.011
	МА		ПОМОШ ПРИ ТРАНЗИЦИЈА И ИНСТИТУЦИОНАЛНА НАДГРАДБА	6.150.000	5.145.727
			<b>Заеми</b>	<b>124.344.000</b>	<b>117.057.133</b>
	ГА		РЕФОРМА НА СУДСТВОТО	124.344.000	117.057.133
<b>07002</b>			<b>УПРАВА ЗА ИЗВРШУВАЊЕ НА САНКЦИИ</b>	<b>94.393.000</b>	<b>32.584.131</b>
			<b>Основен буџет</b>	<b>33.083.000</b>	<b>12.656.945</b>
	3А		ИЗГРАДБА, РЕКОНСТРУКЦИЈА И ОПРЕМУВАЊЕ НА КАЗНЕНО-ПОПРАВНИТЕ УСТАНОВИ	7.983.000	5.385.811
	3Б		РЕФОРМИ НА КАЗНЕНО-ПОПРАВНИТЕ УСТАНОВИ	25.100.000	7.271.134
			<b>Заеми</b>	<b>61.310.000</b>	<b>19.927.186</b>
	3Б		РЕФОРМИ НА КАЗНЕНО-ПОПРАВНИТЕ УСТАНОВИ	61.310.000	19.927.186
<b>07003</b>			<b>УПРАВА ЗА ВОДЕЊЕ НА МАТИЧНИТЕ КНИГИ</b>	<b>2.000.000</b>	<b>1.525.573</b>
			<b>Основен буџет</b>	<b>2.000.000</b>	<b>1.525.573</b>
	2А		РЕКОНСТРУКЦИЈА И ОПРЕМУВАЊЕ НА ПОДРАЧНИ ОДДЕЛЕНИЈА, ПОДРАЧНИ И МЕСНИ КАНЦЕЛАРИИ	2.000.000	1.525.573
<b>09001</b>			<b>МИНИСТЕРСТВО ЗА ФИНАНСИИ</b>	<b>458.650.000</b>	<b>333.655.821</b>
			<b>Основен буџет</b>	<b>140.000.000</b>	<b>102.996.976</b>
	1А		ДОИЗГРАДБА НА ЗГРАДА НА МИНИСТЕРСТВО ЗА ФИНАНСИИ (ОБЈЕКТ НА БАНКА ЗА НАДВОРЕШНА ТРГОВИЈА)	140.000.000	102.996.976
			<b>Заеми</b>	<b>318.650.000</b>	<b>230.658.845</b>
	2А		ПРОЕКТ ЗА ПОДОБРУВАЊЕ НА ОПШТИНСКИТЕ УСЛУГИ	318.650.000	230.658.845

Раздел	Извор на финансирање	Потпрограма	О П И С	2011	
				Буџет	Извршување
<b>09002</b>			<b>МИНИСТЕРСТВО ЗА ФИНАНСИИ - ФУНКЦИИ НА ДРЖАВАТА</b>	<b>735.925.800</b>	<b>301.526.093</b>
			<b>Основен буџет</b>	<b>70.959.000</b>	<b>35.061.071</b>
	МА		ПОМОШ ПРИ ТРАНЗИЦИЈА И ИНСТИТУЦИОНАЛНА НАДГРАДБА	4.960.000	0
	МВ		РЕГИОНАЛЕН РАЗВОЈ	15.094.000	2.988.867
	МГ		РАЗВОЈ НА ЧОВЕЧКИ РЕСУРСИ	50.905.000	32.072.204
			<b>Донации</b>	<b>664.966.800</b>	<b>266.465.022</b>
	МА		ПОМОШ ПРИ ТРАНЗИЦИЈА И ИНСТИТУЦИОНАЛНА НАДГРАДБА	164.962.000	5.620.641
	МВ		РЕГИОНАЛЕН РАЗВОЈ	94.834.800	16.936.908
	МГ		РАЗВОЈ НА ЧОВЕЧКИ РЕСУРСИ	313.170.000	181.742.491
	МД		РУРАЛЕН РАЗВОЈ	92.000.000	62.164.982
<b>09003</b>			<b>ЦАРИНСКА УПРАВА НА РЕПУБЛИКА МАКЕДОНИЈА</b>	<b>3.514.000</b>	<b>3.106.193</b>
			<b>Основен буџет</b>	<b>1.982.000</b>	<b>1.574.716</b>
	МА		ПОМОШ ПРИ ТРАНЗИЦИЈА И ИНСТИТУЦИОНАЛНА НАДГРАДБА	1.982.000	1.574.716
			<b>Донации</b>	<b>1.532.000</b>	<b>1.531.477</b>
	МА		ПОМОШ ПРИ ТРАНЗИЦИЈА И ИНСТИТУЦИОНАЛНА НАДГРАДБА	1.532.000	1.531.477
<b>09005</b>			<b>УПРАВА ЗА ЈАВНИ ПРИХОДИ</b>	<b>2.472.000</b>	<b>0</b>
			<b>Основен буџет</b>	<b>1.318.000</b>	<b>0</b>
	МА		ПОМОШ ПРИ ТРАНЗИЦИЈА И ИНСТИТУЦИОНАЛНА НАДГРАДБА	1.318.000	0
			<b>Донации</b>	<b>1.154.000</b>	<b>0</b>
	МА		ПОМОШ ПРИ ТРАНЗИЦИЈА И ИНСТИТУЦИОНАЛНА НАДГРАДБА	1.154.000	0

Раздел	Извор на финансирање	Потпрограма	О П И С	2011	
				Буџет	Извршување
<b>10001</b>	<b>МИНИСТЕРСТВО ЗА ЕКОНОМИЈА</b>			<b>412.385.000</b>	<b>379.942.482</b>
	<b>Основен буџет</b>			<b>392.510.000</b>	<b>366.554.230</b>
	1А	МАКЕДОНСКО СЕЛО		50.040.000	45.658.494
	ДВ	ТЕХНОЛОШКИ ИНДУСТРИСКИ РАЗВОЈНИ ЗОНИ		310.740.000	307.916.884
	ДГ	ПОДДРШКА НА РАЗВОЈОТ НА МАЛИ И СРЕДНИ ПРЕТПРИЈАТИЈА		8.151.000	3.749.779
	МА	ПОМОШ ПРИ ТРАНЗИЦИЈА И ИНСТИТУЦИОНАЛНА НАДГРАДБА		23.579.000	9.229.073
	<b>Самофинансирачки активнос</b>			<b>14.860.000</b>	<b>11.862.230</b>
	ДВ	ТЕХНОЛОШКИ ИНДУСТРИСКИ РАЗВОЈНИ ЗОНИ		14.860.000	11.862.230
	<b>Донации</b>			<b>5.015.000</b>	<b>1.526.022</b>
	ДГ	ПОДДРШКА НА РАЗВОЈОТ НА МАЛИ И СРЕДНИ ПРЕТПРИЈАТИЈА		213.000	29.267
	МА	ПОМОШ ПРИ ТРАНЗИЦИЈА И ИНСТИТУЦИОНАЛНА НАДГРАДБА		4.802.000	1.496.755
<b>12101</b>	<b>МИНИСТЕРСТВО ЗА ЖИВОТНА СРЕДИНА И ПРОСТОРНО ПЛАНИРАЊЕ</b>			<b>86.083.000</b>	<b>83.871.774</b>
	<b>Основен буџет</b>			<b>86.083.000</b>	<b>83.871.774</b>
	2А	КАСКАДНИ ПРЕГРАДИ НА РЕКА ВАРДАР		46.433.000	46.433.000
	2Б	ДОЈРАНСКО ЕЗЕРО		39.650.000	37.438.774
<b>13001</b>	<b>МИНИСТЕРСТВО ЗА ТРАНСПОРТ И ВРСКИ</b>			<b>1.877.252.000</b>	<b>1.551.564.570</b>
	<b>Основен буџет</b>			<b>1.568.250.000</b>	<b>1.458.591.598</b>
	1А	НАДГРАДБА И РЕКОНСТРУКЦИЈА НА УПРАВНА ЗГРАДА		18.050.000	17.611.567
	2В	ИЗГРАДБА НА СОЦИЈАЛНИ СТАНОВИ		15.184.000	14.944.535
	2Д	АВТОБУСИ ЗА ЈАВЕН ГРАДСКИ ПРЕВОЗ		555.310.000	554.571.433
	3А	КАСКАДНИ ПРЕГРАДИ НА РЕКА ВАРДАР ЗА ОПШТИНИТЕ САРАЈ И ЃОРЧЕ ПЕТРОВ		21.375.000	15.298.795
	3В	ИЗГРАДБА НА ПЕШАЧКИ ПАТЕКИ		41.400.000	37.026.325
	3Г	ПРОЕКТ ЗА ВОДОСНАБДУВАЊЕ И ОДВЕДУВАЊЕ НА ОТПАДНИ ВОДИ		9.500.000	0
	3Д	ГАСИФИКАЦИЈА		43.000.000	42.844.929
	3С	ЖИЧАРА ОД СРЕДНО ВОДНО ДО МИЛЕНИУМСКИ КРСТ		310.875.000	310.853.548
	ДА	ИНВЕСТИЦИИ ВО ЖЕЛЕЗНИЧКАТА ИНФРАСТРУКТУРА		553.556.000	465.440.466
	<b>Заеми</b>			<b>309.002.000</b>	<b>92.972.972</b>
	2В	ИЗГРАДБА НА СОЦИЈАЛНИ СТАНОВИ		93.191.000	92.972.972
	3Г	ПРОЕКТ ЗА ВОДОСНАБДУВАЊЕ И ОДВЕДУВАЊЕ НА ОТПАДНИ ВОДИ		93.191.000	0
	ДА	ИНВЕСТИЦИИ ВО ЖЕЛЕЗНИЧКАТА ИНФРАСТРУКТУРА		122.620.000	0

Раздел	Извор на финансирање	Потпрограма	О П И С	2011	
				Буџет	Извршување
<b>14001</b>			<b>МИНИСТЕРСТВО ЗА ЗЕМЈОДЕЛСТВО, ШУМАРСТВО И ВОДОСТОПАНСТВО</b>	<b>536.642.000</b>	<b>483.274.184</b>
			<b>Основен буџет</b>	<b>504.115.000</b>	<b>451.634.380</b>
	6А		ХИДРОСИСТЕМ ЗЛЕТОВИЦА	433.430.000	385.130.996
	6Б		ХИДРОСИСТЕМ ЛИСИЧЕ	35.980.000	35.839.221
	6В		ИЗГРАДБА НА БРАНА НА ОРИЗАРСКА РЕКА	7.000.000	6.410.000
	6Г		ПРОГРАМА ЗА НАВОДНУВАЊЕ НА ЈУЖНА ДОЛИНА НА ВАРДАР	10.266.000	7.731.550
	МА		ПОМОШ ПРИ ТРАНЗИЦИЈА И ИНСТИТУЦИОНАЛНА НАДГРАДБА	15.600.000	15.535.923
	МД		РУРАЛЕН РАЗВОЈ	1.839.000	986.690
			<b>Заеми</b>	<b>32.527.000</b>	<b>31.639.804</b>
	6Г		ПРОГРАМА ЗА НАВОДНУВАЊЕ НА ЈУЖНА ДОЛИНА НА ВАРДАР	32.527.000	31.639.804
<b>14004</b>			<b>АГЕНЦИЈА ЗА ФИНАНСИСКА ПОДДРШКА ВО ЗЕМЈОДЕЛСТВОТО И РУРАЛНИОТ РАЗВОЈ</b>	<b>418.500.000</b>	<b>33.872.147</b>
			<b>Основен буџет</b>	<b>418.500.000</b>	<b>33.872.147</b>
	2А		ФИНАНСИСКА ПОДДРШКА НА РУРАЛЕН РАЗВОЈ	384.500.000	13.150.485
	МД		РУРАЛЕН РАЗВОЈ	34.000.000	20.721.662
<b>14005</b>			<b>АГЕНЦИЈА ЗА ХРАНА И ВЕТЕРИНАРСТВО НА РЕПУБЛИКА МАКЕДОНИЈА</b>	<b>19.100.000</b>	<b>16.298.290</b>
			<b>Основен буџет</b>	<b>19.100.000</b>	<b>16.298.290</b>
	МА		ПОМОШ ПРИ ТРАНЗИЦИЈА И ИНСТИТУЦИОНАЛНА НАДГРАДБА	19.100.000	16.298.290
<b>15001</b>			<b>МИНИСТЕРСТВО ЗА ТРУД И СОЦИЈАЛНА ПОЛИТИКА</b>	<b>310.289.000</b>	<b>287.762.047</b>
			<b>Основен буџет</b>	<b>302.443.000</b>	<b>287.762.047</b>
	3А		ИЗГРАДБА, ОПРЕМУВАЊЕ И ОДРЖУВАЊЕ НА ОБЈЕКТИ ЗА ДЕТСКА ЗАШТИТА	61.352.000	56.220.280
	4А		ИЗГРАДБА, ОПРЕМУВАЊЕ И ОДРЖУВАЊЕ НА ОБЈЕКТИ ЗА СОЦИЈАЛНА ЗАШТИТА	20.120.000	10.808.311
	БА		ПОТТИКНУВАЊЕ НА ВРАБОТУВАЊЕТО	210.261.000	210.030.160
	МА		ПОМОШ ПРИ ТРАНЗИЦИЈА И ИНСТИТУЦИОНАЛНА НАДГРАДБА	10.710.000	10.703.296
			<b>Донации</b>	<b>7.846.000</b>	<b>0</b>
	МА		ПОМОШ ПРИ ТРАНЗИЦИЈА И ИНСТИТУЦИОНАЛНА НАДГРАДБА	7.846.000	0

Раздел	Извор на финансирање	Потпрограма	О П И С	2011	
				Буџет	Извршување
<b>16001</b>			<b>МИНИСТЕРСТВО ЗА ОБРАЗОВАНИЕ И НАУКА</b>	<b>841.634.769</b>	<b>629.748.255</b>
			<b>Основен буџет</b>	<b>564.767.400</b>	<b>407.301.787</b>
	7Б		ПРОЕКТ ЗА ПРЕВОД НА КНИГИ ОД РЕНОМИРАНИ АВТОРИ	82.823.000	46.582.119
	МА		ПОМОШ ПРИ ТРАНЗИЦИЈА И ИНСТИТУЦИОНАЛНА НАДГРАДБА	16.858.000	16.325.399
	ТА		ИЗГРАДБА НА ОСНОВНИ УЧИЛИШТА	87.022.400	57.181.499
	ТБ		РЕКОНСТРУКЦИЈА НА ОСНОВНИ УЧИЛИШТА	23.956.000	8.250.451
	ТВ		ИЗГРАДБА НА УЧИЛИШНИ СПОРТСКИ САЛИ ВО ОСНОВНИ УЧИЛИШТА	167.151.000	163.625.447
	ТГ		ИЗГРАДБА НА СРЕДНИ УЧИЛИШТА	32.456.000	10.999.639
	ТД		РЕКОНСТРУКЦИЈА НА СРЕДНИ УЧИЛИШТА	37.856.000	35.210.665
	ТЕ		ИЗГРАДБА НА УЧИЛИШНИ СПОРТСКИ САЛИ ВО СРЕДНИ УЧИЛИШТА	91.268.000	66.018.162
	ТИ		РЕКОНСТРУКЦИЈА НА УЧЕНИЧКИ ДОМОВИ	3.807.000	821.878
	ТК		ИЗГРАДБА И РЕКОНСТРУКЦИЈА НА СТУДЕНТСКИ ДОМОВИ	21.570.000	2.286.528
			<b>Заеми</b>	<b>236.322.369</b>	<b>183.681.607</b>
	ТВ		ИЗГРАДБА НА УЧИЛИШНИ СПОРТСКИ САЛИ ВО ОСНОВНИ УЧИЛИШТА	47.822.000	0
	ТЕ		ИЗГРАДБА НА УЧИЛИШНИ СПОРТСКИ САЛИ ВО СРЕДНИ УЧИЛИШТА	188.500.369	183.681.607
			<b>Донации</b>	<b>40.545.000</b>	<b>38.764.861</b>
	МА		ПОМОШ ПРИ ТРАНЗИЦИЈА И ИНСТИТУЦИОНАЛНА НАДГРАДБА	40.545.000	38.764.861
<b>16002</b>			<b>БИРО ЗА РАЗВОЈ НА ОБРАЗОВАНИЕТО</b>	<b>2.935.000</b>	<b>735.851</b>
			<b>Основен буџет</b>	<b>2.935.000</b>	<b>735.851</b>
	МА		ПОМОШ ПРИ ТРАНЗИЦИЈА И ИНСТИТУЦИОНАЛНА НАДГРАДБА	2.935.000	735.851
<b>16101</b>			<b>АГЕНЦИЈА ЗА МЛАДИ И СПОРТ</b>	<b>410.092.000</b>	<b>346.999.933</b>
			<b>Основен буџет</b>	<b>410.092.000</b>	<b>346.999.933</b>
	2А		СПОРТСКИ ОБЈЕКТИ	410.092.000	346.999.933
<b>17001</b>			<b>МИНИСТЕРСТВО ЗА ИНФОРМАТИЧКО ОПШТЕСТВО И АДМИНИСТРАЦИЈА</b>	<b>545.648.000</b>	<b>519.626.784</b>
			<b>Основен буџет</b>	<b>544.281.000</b>	<b>519.197.710</b>
	НА		РАЗВОЈ И ИМПЛЕМЕНТАЦИЈА НА ИКТ	544.281.000	519.197.710
			<b>Донации</b>	<b>1.367.000</b>	<b>429.074</b>
	НА		РАЗВОЈ И ИМПЛЕМЕНТАЦИЈА НА ИКТ	1.367.000	429.074

Раздел	Извор на финансирање	Потпрограма	О П И С	2011	
				Буџет	Извршување
<b>18001</b>			<b>МИНИСТЕРСТВО ЗА КУЛТУРА</b>	<b>4.662.000</b>	<b>3.452.851</b>
			<b>Основен буџет</b>	<b>412.000</b>	<b>412.000</b>
	МА		ПОМОШ ПРИ ТРАНЗИЦИЈА И ИНСТИТУЦИОНАЛНА НАДГРАДБА	412.000	412.000
			<b>Донации</b>	<b>4.250.000</b>	<b>3.040.851</b>
	МА		ПОМОШ ПРИ ТРАНЗИЦИЈА И ИНСТИТУЦИОНАЛНА НАДГРАДБА	4.250.000	3.040.851
<b>19001</b>			<b>МИНИСТЕРСТВО ЗА ЗДРАВСТВО</b>	<b>1.389.348.000</b>	<b>1.284.079.115</b>
			<b>Основен буџет</b>	<b>1.202.728.000</b>	<b>1.145.927.493</b>
	1А		РЕКОНСТРУКЦИЈА И ДОГРАДБА НА ОБЈЕКТИТЕ НА ЈЗУ ВО РМ	126.728.000	126.541.616
	1Б		МЕДИЦИНСКА ОПРЕМА ЗА ПОТРЕБИТЕ НА ЈЗУ ВО РМ	933.580.000	928.102.767
	1В		ИЗГРАДБА НА АМБУЛАНТИ ВО РУРАЛНИ ПОДРАЧЈА	9.190.000	4.912.441
	1Д		ИМПЛЕМЕНТАЦИЈА НА ЗДРАВСТВЕНА КАРТИЧКА	41.070.000	29.024.190
	1Е		ИЗГРАДБА НА ДИЈАГНОСТИЧКИ ЦЕНТАР ПРИ КЛИНИЧКАТА БОЛНИЦА ВО ТЕТОВО	85.160.000	51.996.348
	1Ј		ИЗГРАДБА НА ПЕТ ЦЕНТАР	7.000.000	5.350.131
			<b>Заеми</b>	<b>186.620.000</b>	<b>138.151.622</b>
	1А		РЕКОНСТРУКЦИЈА И ДОГРАДБА НА ОБЈЕКТИТЕ НА ЈЗУ ВО РМ	122.620.000	122.000.788
	ИА		РЕФОРМА НА ЗДРАВСТВОТО	64.000.000	16.150.834
<b>19101</b>			<b>МИНИСТЕРСТВО ЗА ЛОКАЛНА САМОУПРАВА</b>	<b>182.115.000</b>	<b>113.016.565</b>
			<b>Основен буџет</b>	<b>122.720.000</b>	<b>108.555.663</b>
	МА		ПОМОШ ПРИ ТРАНЗИЦИЈА И ИНСТИТУЦИОНАЛНА НАДГРАДБА	21.567.000	19.163.769
	МБ		ПРЕКУГРАНИЧНА СОРАБОТКА	19.053.000	10.219.906
	ОА		РАМНОМЕРЕН РЕГИОНАЛЕН РАЗВОЈ	82.100.000	79.171.988
			<b>Донации</b>	<b>59.395.000</b>	<b>4.460.902</b>
	МА		ПОМОШ ПРИ ТРАНЗИЦИЈА И ИНСТИТУЦИОНАЛНА НАДГРАДБА	12.260.000	0
	МБ		ПРЕКУГРАНИЧНА СОРАБОТКА	47.135.000	4.460.902

Раздел	Извор на финансирање	Потпрограма	О П И С	2011	
				Буџет	Извршување
<b>21001</b>			<b>АГЕНЦИЈА ЗА КАТАСТАР НА НЕДВИЖНОСТИ</b>	<b>176.232.000</b>	<b>107.750.711</b>
			<b>Самофинансирачки активнос</b>	<b>104.500.000</b>	<b>74.713.082</b>
	2А		ГЕОДЕТСКО КАТАСТАРСКИ ИНФОРМАЦИОНЕН СИСТЕМ	37.800.000	12.800.615
	3А		РЕФОРМА НА КАТАСТАР И РЕГИСТРАЦИЈА НА НЕДВИЖНОСТИ	66.700.000	61.912.467
			<b>Заеми</b>	<b>71.732.000</b>	<b>33.037.629</b>
	3А		РЕФОРМА НА КАТАСТАР И РЕГИСТРАЦИЈА НА НЕДВИЖНОСТИ	71.732.000	33.037.629
<b>28001</b>			<b>БИРО ЗА РЕГИОНАЛЕН РАЗВОЈ</b>	<b>67.491.000</b>	<b>48.531.551</b>
			<b>Основен буџет</b>	<b>67.491.000</b>	<b>48.531.551</b>
	ОА		РАМНОМЕРЕН РЕГИОНАЛЕН РАЗВОЈ	67.491.000	48.531.551
<b>31101</b>			<b>НАРОДЕН ПРАВОБРАНИТЕЛ</b>	<b>15.400.000</b>	<b>14.654.212</b>
			<b>Основен буџет</b>	<b>15.400.000</b>	<b>14.654.212</b>
	МА		ПОМОШ ПРИ ТРАНЗИЦИЈА И ИНСТИТУЦИОНАЛНА НАДГРАДБА	15.400.000	14.654.212
<b>66001</b>			<b>АГЕНЦИЈА ЗА ДРЖАВНИ ПАТИШТА</b>	<b>4.022.148.000</b>	<b>3.538.954.660</b>
			<b>Фондови</b>	<b>4.022.148.000</b>	<b>3.538.954.660</b>
	2А		ИЗГРАДБА И РЕКОНСТРУКЦИЈА НА ПАТИШТА	4.022.148.000	3.538.954.660
<b>66003</b>			<b>АГЕНЦИЈА ЗА ВРАБОТУВАЊЕ НА РЕПУБЛИКА МАКЕДОНИЈА</b>	<b>314.835.000</b>	<b>295.474.723</b>
			<b>Фондови</b>	<b>314.835.000</b>	<b>295.474.723</b>
	БА		ПОТТИКНУВАЊЕ НА ВРАБОТУВАЊЕТО	314.835.000	295.474.723



## 66001 АГЕНЦИЈА ЗА ДРЖАВНИ ПАТИШТА

во денари

## Биланс на приходи по ставка и намена

5.628.900.000

5.126.511.831

Категорија Ставка	О П И С	Буџет 2011	Реализација 2011
<b>71</b>	<b>ДАНОЧНИ ПРИХОДИ</b>	<b>1.965.000.000</b>	<b>1.739.793.649</b>
71	718 Такси на користење или дозволи за вршење на дејност	1.965.000.000	1.739.793.649
<b>72</b>	<b>НЕДАНОЧНИ ПРИХОДИ</b>	<b>145.000.000</b>	<b>112.739.623</b>
72	724 Други владини услуги	5.000.000	704.588
72	725 Други неданочни приходи	140.000.000	112.035.035
<b>74</b>	<b>ТРАНСФЕРИ И ДОНАЦИИ</b>	<b>2.035.484.000</b>	<b>1.831.000.000</b>
74	741 Трансфери од други нивоа на власт	2.035.484.000	1.831.000.000
<b>76</b>	<b>ЗАДОЛЖУВАЊЕ ВО СТРАНСТВО</b>	<b>1.483.416.000</b>	<b>1.442.978.559</b>
76	761 Меѓународни развојни агенции	1.483.416.000	1.442.978.559

## 66001 АГЕНЦИЈА ЗА ДРЖАВНИ ПАТИШТА

во денари

## Биланс на расходи по ставка и намена

5.628.900.000

5.125.018.971

Категорија Ставка	О П И С	Буџет 2011	Реализација 2011
<b>40</b>	<b>ПЛАТИ И НАДОМЕСТОЦИ</b>	<b>29.400.000</b>	<b>26.754.362</b>
40 401	Основни плати	21.000.000	19.530.696
40 402	Придонеси за социјално осигурување	8.400.000	7.223.666
<b>42</b>	<b>СТОКИ И УСЛУГИ</b>	<b>184.477.668</b>	<b>172.327.534</b>
42 420	Патни и дневни расходи	1.000.000	235.234
42 421	Комунални услуги, греење, комуникација и транспорт	30.887.408	29.944.473
42 423	Материјали и ситен инвентар	3.000.000	1.377.498
42 424	Поправки и тековно одржување	3.000.000	2.943.424
42 425	Договорни услуги	38.017.327	30.070.370
42 426	Други тековни расходи	108.572.933	107.756.535
<b>45</b>	<b>КАМАТНИ ПЛАЌАЊА</b>	<b>238.340.000</b>	<b>238.166.190</b>
45 451	Каматни плаќања кон нерезиденти кредитори	238.340.000	238.166.190
<b>46</b>	<b>СУБВЕНЦИИ И ТРАНСФЕРИ</b>	<b>8.164.332</b>	<b>8.164.333</b>
46 465	Исплата по извршни исправи	8.164.332	8.164.333
<b>48</b>	<b>КАПИТАЛНИ РАСХОДИ</b>	<b>4.431.748.000</b>	<b>3.944.250.635</b>
48 480	Купување на опрема и машини	3.600.000	2.973.866
48 482	Други градежни објекти	4.022.148.000	3.538.954.660
48 485	Вложувања и нефинансиски средства	106.000.000	102.322.109
48 488	Капитални дотации до ЕЛС	300.000.000	300.000.000
<b>49</b>	<b>ОТПЛАТА НА ГЛАВНИНА</b>	<b>736.770.000</b>	<b>735.355.917</b>
49 491	Отплата на главнина до нерезидентни кредитори	736.770.000	735.355.917

**66002 ФОНД ЗА ЗДРАВСТВЕНО ОСИГУРУВАЊЕ НА МАКЕДОНИЈА**

во денари

**Биланс на приходи по ставка и намена**

**22.000.350.000**

**20.982.119.796**

Категорија Ставка	О П И С	Буџет 2011	Реализација 2011
<b>71</b>	<b>ДАНОЧНИ ПРИХОДИ</b>	<b>17.018.000.000</b>	<b>16.654.300.693</b>
71	712 Придонеси за социјално осигурување	17.018.000.000	16.654.300.693
<b>72</b>	<b>НЕДАНОЧНИ ПРИХОДИ</b>	<b>550.000.000</b>	<b>435.406.757</b>
72	725 Други неданочни приходи	550.000.000	435.406.757
<b>74</b>	<b>ТРАНСФЕРИ И ДОНАЦИИ</b>	<b>4.432.350.000</b>	<b>3.892.412.346</b>
74	741 Трансфери од други нивоа на власт	4.432.350.000	3.892.412.346

## 66002 ФОНД ЗА ЗДРАВСТВЕНО ОСИГУРУВАЊЕ НА МАКЕДОНИЈА

во денари

## Биланс на расходи по ставка и намена

22.000.350.000 20.967.145.264

Категорија Ставка	О П И С	Буџет 2011	Реализација 2011
<b>40</b>	<b>ПЛАТИ И НАДОМЕСТОЦИ</b>	<b>311.592.000</b>	<b>307.815.777</b>
40 401	Основни плати	226.536.000	223.083.490
40 402	Придонеси за социјално осигурување	82.606.000	82.573.078
40 404	Надоместоци	2.450.000	2.159.209
<b>42</b>	<b>СТОКИ И УСЛУГИ</b>	<b>19.248.439.059</b>	<b>18.331.291.234</b>
42 420	Патни и дневни расходи	5.500.000	5.178.091
42 421	Комунални услуги, греење, комуникација и транспорт	68.896.839	56.171.956
42 423	Материјали и ситен инвентар	12.000.000	10.703.884
42 424	Поправки и тековно одржување	14.000.000	13.738.130
42 425	Договорни услуги	19.142.475.322	18.240.082.999
42 426	Други тековни расходи	5.420.018	5.269.382
42 427	Привремени вработувања	146.880	146.792
<b>46</b>	<b>СУБВЕНЦИИ И ТРАНСФЕРИ</b>	<b>10.318.941</b>	<b>10.318.941</b>
46 465	Исплата по извршни исправи	10.318.941	10.318.941
<b>47</b>	<b>СОЦИЈАЛНИ БЕНЕФИЦИИ</b>	<b>2.400.000.000</b>	<b>2.299.785.068</b>
47 474	Плаќања на надоместоци од Фондот за здравствено осигурување	2.400.000.000	2.299.785.068
<b>48</b>	<b>КАПИТАЛНИ РАСХОДИ</b>	<b>30.000.000</b>	<b>17.934.244</b>
48 480	Купување на опрема и машини	18.000.000	13.147.738
48 481	Градежни објекти	12.000.000	4.786.506

**66003 АГЕНЦИЈА ЗА ВРАБОТУВАЊЕ НА РЕПУБЛИКА МАКЕДОНИЈА**

во денари

**Биланс на приходи по ставка и намена**

**3.027.309.000**

**2.974.412.047**

Категорија	О П И С	Буџет 2011	Реализација 2011
Ставка			
<b>71</b>	<b>ДАНОЧНИ ПРИХОДИ</b>	<b>1.765.000.000</b>	<b>1.698.083.235</b>
71	712 Придонеси за социјално осигурување	1.765.000.000	1.698.083.235
<b>72</b>	<b>НЕДАНОЧНИ ПРИХОДИ</b>	<b>18.995.000</b>	<b>35.844.365</b>
72	721 Претприемачки приход и приход од имот	80.000	53.583
72	723 Такси и надоместоци	4.815.000	4.037.769
72	725 Други неданочни приходи	14.100.000	31.753.013
<b>73</b>	<b>КАПИТАЛНИ ПРИХОДИ</b>	<b>5.000</b>	<b>0</b>
73	734 Приходи од дивиденди	5.000	0
<b>74</b>	<b>ТРАНСФЕРИ И ДОНАЦИИ</b>	<b>1.243.309.000</b>	<b>1.240.484.447</b>
74	741 Трансфери од други нивоа на власт	1.243.309.000	1.240.484.447

66003 АГЕНЦИЈА ЗА ВРАБОТУВАЊЕ НА РЕПУБЛИКА МАКЕДОНИЈА

во денари

**Биланс на расходи по ставка и намена**

**3.027.309.000**

**2.974.412.047**

Категорија Ставка	О П И С	Буџет 2011	Реализација 2011
<b>40</b>	<b>ПЛАТИ И НАДОМЕСТОЦИ</b>	<b>166.770.000</b>	<b>165.537.161</b>
40 401	Основни плати	121.900.000	120.909.411
40 402	Придонеси за социјално осигурување	44.870.000	44.627.750
<b>42</b>	<b>СТОКИ И УСЛУГИ</b>	<b>77.890.000</b>	<b>72.328.490</b>
42 420	Патни и дневни расходи	700.000	637.023
42 421	Комунални услуги, греење, комуникација и транспорт	53.390.000	50.545.845
42 423	Материјали и ситен инвентар	5.600.000	5.594.194
42 424	Поправки и тековно одржување	3.300.000	2.999.173
42 425	Договорни услуги	9.100.000	8.918.788
42 426	Други тековни расходи	5.800.000	3.633.467
<b>46</b>	<b>СУБВЕНЦИИ И ТРАНСФЕРИ</b>	<b>1.300.000</b>	<b>859.013</b>
46 464	Разни трансфери	500.000	463.408
46 465	Исплата по извршни исправи	800.000	395.605
<b>47</b>	<b>СОЦИЈАЛНИ БЕНЕФИЦИИ</b>	<b>2.775.449.000</b>	<b>2.730.220.151</b>
47 473	Плаќања на надоместоци од Агенцијата за вработување	2.775.449.000	2.730.220.151
<b>48</b>	<b>КАПИТАЛНИ РАСХОДИ</b>	<b>5.900.000</b>	<b>5.467.232</b>
48 480	Купување на опрема и машини	5.900.000	5.467.232

**66004 ФОНД НА ПЕНЗИСКОТО И ИНВАЛИДСКОТО ОСИГУРУВАЊЕ НА МАКЕДОНИЈА**

во денари

**Биланс на приходи по ставка и намена**

**45.709.700.000**

**44.305.771.992**

Категорија Ставка	О П И С	Буџет 2011	Реализација 2011
<b>71</b>	<b>ДАНОЧНИ ПРИХОДИ</b>	<b>29.587.317.000</b>	<b>27.831.750.849</b>
71	712 Придонеси за социјално осигурување	28.815.317.000	27.017.979.774
71	714 Домашни даноци на стоки и услуги	772.000.000	813.771.075
<b>72</b>	<b>НЕДАНОЧНИ ПРИХОДИ</b>	<b>100.000.000</b>	<b>485.481.854</b>
72	723 Такси и надоместоци	25.000.000	14.758.335
72	725 Други неданочни приходи	75.000.000	470.723.216
<b>73</b>	<b>КАПИТАЛНИ ПРИХОДИ</b>	<b>15.000.000</b>	<b>7.217.123</b>
73	734 Приходи од дивиденди	15.000.000	7.217.123
<b>74</b>	<b>ТРАНСФЕРИ И ДОНАЦИИ</b>	<b>15.707.383.000</b>	<b>15.704.973.630</b>
74	741 Трансфери од други нивоа на власт	15.707.383.000	15.704.973.630
<b>77</b>	<b>ПРОДАЖБА НА ХАРТИИ ОД ВРЕДНОСТ</b>	<b>300.000.000</b>	<b>276.348.536</b>
77	771 Продажба на хартии од вредност	300.000.000	276.348.536

**66004 ФОНД НА ПЕНЗИСКОТО И ИНВАЛИДСКОТО ОСИГУРУВАЊЕ НА МАКЕДОНИЈА**

во денари

**Биланс на расходи по ставка и намена**

**45.709.700.000      44.305.771.992**

Категорија Ставка	О П И С	Буџет 2011	Реализација 2011
<b>40</b>	<b>ПЛАТИ И НАДОМЕСТОЦИ</b>	<b>288.500.000</b>	<b>273.861.040</b>
40    401	Основни плати	210.625.000	199.060.932
40    402	Придонеси за социјално осигурување	76.875.000	73.833.541
40    404	Надоместоци	1.000.000	966.567
<b>42</b>	<b>СТОКИ И УСЛУГИ</b>	<b>174.200.000</b>	<b>154.025.355</b>
42    420	Патни и дневни расходи	3.200.000	1.331.183
42    421	Комунални услуги, греење, комуникација и транспорт	77.175.000	63.311.742
42    423	Материјали и ситен инвентар	14.000.000	12.737.133
42    424	Поправки и тековно одржување	36.000.000	35.518.063
42    425	Договорни услуги	27.050.000	24.709.864
42    426	Други тековни расходи	16.775.000	16.417.370
<b>46</b>	<b>СУБВЕНЦИИ И ТРАНСФЕРИ</b>	<b>11.000.000</b>	<b>4.925.763</b>
46    463	Трансфери до невладини организации	5.000.000	1.613.103
46    464	Разни трансфери	2.000.000	1.456.507
46    465	Исплата по извршни исправи	4.000.000	1.856.153
<b>47</b>	<b>СОЦИЈАЛНИ БЕНЕФИЦИИ</b>	<b>45.216.000.000</b>	<b>43.857.076.582</b>
47    472	Плаќања на бенефиции од Фондот за ПИОМ	45.216.000.000	43.857.076.582
<b>48</b>	<b>КАПИТАЛНИ РАСХОДИ</b>	<b>20.000.000</b>	<b>15.883.252</b>
48    480	Купување на опрема и машини	15.000.000	11.622.702
48    481	Градежни објекти	5.000.000	4.260.550



### Член 3

Општиот дел на Завршната сметка на Буџетот на Република Македонија за 2011 година се објавува во "Службен весник на Република Македонија".

## II Посебен дел на Централниот буџет

во денари

107.905.235.000 103.045.542.571 2.934.908.000 1.809.474.911 7.031.613.000 4.739.521.773 2.392.376.648 1.151.423.858 1.906.594.970 840.577.273 122.170.727.618 111.586.540.386

Раздел Програма Подпрограма Категорија Ставка	О П И С	Б У Џ Е Т 2011												
		Расходи на Основен буџет				Расходи од самофинансирачки активности		Расходи од заеми		Расходи од донации		Вкупно расходи		
		Планирано	Реализирано	Планирано	Реализирано	Планирано	Реализирано	Планирано	Реализирано	Планирано	Реализирано	Планирано	Реализирано	
<b>01001</b>	<b>ПРЕТСЕДАТЕЛ НА РЕПУБЛИКА МАКЕДОНИЈА</b>	<b>69.338.000</b>	<b>67.944.559</b>	<b>0</b>	<b>0</b>	<b>0</b>	<b>0</b>	<b>0</b>	<b>0</b>	<b>0</b>	<b>2.913.000</b>	<b>2.710.202</b>	<b>72.251.000</b>	<b>70.654.761</b>
<b>2</b>	<b>ПРЕТСЕДАТЕЛ НА РМ</b>	<b>69.338.000</b>	<b>67.944.559</b>	<b>0</b>	<b>0</b>	<b>0</b>	<b>0</b>	<b>0</b>	<b>0</b>	<b>0</b>	<b>2.913.000</b>	<b>2.710.202</b>	<b>72.251.000</b>	<b>70.654.761</b>
20	ПРЕТСЕДАТЕЛ НА РМ	69.338.000	67.944.559	0	0	0	0	0	0	0	2.913.000	2.710.202	72.251.000	70.654.761
<b>РАСХОДИ</b>														
<b>40</b>	<b>ПЛАТИ И НАДОМЕСТОЦИ</b>	<b>20.994.000</b>	<b>20.992.652</b>	<b>0</b>	<b>0</b>	<b>0</b>	<b>0</b>	<b>0</b>	<b>0</b>	<b>0</b>	<b>0</b>	<b>0</b>	<b>20.994.000</b>	<b>20.992.652</b>
401	Основни плати	15.325.000	15.324.521	0	0	0	0	0	0	0	0	0	15.325.000	15.324.521
402	Придонеси за социјално осигурување	5.669.000	5.668.131	0	0	0	0	0	0	0	0	0	5.669.000	5.668.131
<b>42</b>	<b>СТОКИ И УСЛУГИ</b>	<b>44.007.000</b>	<b>43.711.674</b>	<b>0</b>	<b>0</b>	<b>0</b>	<b>0</b>	<b>0</b>	<b>0</b>	<b>0</b>	<b>2.913.000</b>	<b>2.710.202</b>	<b>46.920.000</b>	<b>46.421.876</b>
420	Патни и дневни расходи	15.784.000	15.783.893	0	0	0	0	0	0	0	1.494.000	1.493.446	17.278.000	17.277.339
421	Комунални услуги, греење, комуникација и транспорт	7.826.000	7.536.745	0	0	0	0	0	0	0	4.000	3.500	7.830.000	7.540.245
423	Материјали и ситен инвентар	1.325.000	1.325.000	0	0	0	0	0	0	0	0	0	1.325.000	1.325.000
424	Поправки и тековно одржување	409.000	408.036	0	0	0	0	0	0	0	0	0	409.000	408.036
425	Договорни услуги	7.625.000	7.620.000	0	0	0	0	0	0	0	854.000	709.000	8.479.000	8.329.000
426	Други тековни расходи	11.038.000	11.038.000	0	0	0	0	0	0	0	561.000	504.256	11.599.000	11.542.256
<b>46</b>	<b>СУБВЕНЦИИ И ТРАНСФЕРИ</b>	<b>102.000</b>	<b>101.726</b>	<b>0</b>	<b>0</b>	<b>0</b>	<b>0</b>	<b>0</b>	<b>0</b>	<b>0</b>	<b>0</b>	<b>0</b>	<b>102.000</b>	<b>101.726</b>
464	Разни трансфери	102.000	101.726	0	0	0	0	0	0	0	0	0	102.000	101.726
<b>48</b>	<b>КАПИТАЛНИ РАСХОДИ</b>	<b>4.235.000</b>	<b>3.138.507</b>	<b>0</b>	<b>0</b>	<b>0</b>	<b>0</b>	<b>0</b>	<b>0</b>	<b>0</b>	<b>0</b>	<b>0</b>	<b>4.235.000</b>	<b>3.138.507</b>
480	Купување на опрема и машини	1.275.000	1.260.507	0	0	0	0	0	0	0	0	0	1.275.000	1.260.507
481	Градежни објекти	600.000	349.870	0	0	0	0	0	0	0	0	0	600.000	349.870
483	Купување на мебел	2.000.000	1.175.900	0	0	0	0	0	0	0	0	0	2.000.000	1.175.900
485	Вложувања и нефинансиски средства	360.000	352.230	0	0	0	0	0	0	0	0	0	360.000	352.230
<b>2</b>	<b>ПРЕТСЕДАТЕЛ НА РМ</b>	<b>69.338.000</b>	<b>67.944.559</b>	<b>0</b>	<b>0</b>	<b>0</b>	<b>0</b>	<b>0</b>	<b>0</b>	<b>0</b>	<b>2.913.000</b>	<b>2.710.202</b>	<b>72.251.000</b>	<b>70.654.761</b>
20	<i>ПРЕТСЕДАТЕЛ НА РМ</i>	69.338.000	67.944.559	0	0	0	0	0	0	0	2.913.000	2.710.202	72.251.000	70.654.761
<b>40</b>	<b>ПЛАТИ И НАДОМЕСТОЦИ</b>	<b>20.994.000</b>	<b>20.992.652</b>	<b>0</b>	<b>0</b>	<b>0</b>	<b>0</b>	<b>0</b>	<b>0</b>	<b>0</b>	<b>0</b>	<b>0</b>	<b>20.994.000</b>	<b>20.992.652</b>
401	Основни плати	15.325.000	15.324.521	0	0	0	0	0	0	0	0	0	15.325.000	15.324.521
402	Придонеси за социјално осигурување	5.669.000	5.668.131	0	0	0	0	0	0	0	0	0	5.669.000	5.668.131
<b>42</b>	<b>СТОКИ И УСЛУГИ</b>	<b>44.007.000</b>	<b>43.711.674</b>	<b>0</b>	<b>0</b>	<b>0</b>	<b>0</b>	<b>0</b>	<b>0</b>	<b>0</b>	<b>2.913.000</b>	<b>2.710.202</b>	<b>46.920.000</b>	<b>46.421.876</b>
420	Патни и дневни расходи	15.784.000	15.783.893	0	0	0	0	0	0	0	1.494.000	1.493.446	17.278.000	17.277.339

Раздел Програма Подпрограма Категорија Ставка		Б У Џ Е Т 2011											
		Расходи на Основен буџет				Расходи од самофинансирачки активности		Расходи од заеми		Расходи од донации		Вкупно расходи	
		Планирано	Реализирано	Планирано	Реализирано	Планирано	Реализирано	Планирано	Реализирано	Планирано	Реализирано	Планирано	Реализирано
421	Комунални услуги, греење, комуникација и транспорт	7.826.000	7.536.745	0	0	0	0	0	0	4.000	3.500	7.830.000	7.540.245
423	Материјали и ситен инвентар	1.325.000	1.325.000	0	0	0	0	0	0	0	0	1.325.000	1.325.000
424	Поправки и тековно одржување	409.000	408.036	0	0	0	0	0	0	0	0	409.000	408.036
425	Договорни услуги	7.625.000	7.620.000	0	0	0	0	0	0	854.000	709.000	8.479.000	8.329.000
426	Други тековни расходи	11.038.000	11.038.000	0	0	0	0	0	0	561.000	504.256	11.599.000	11.542.256
<b>46</b>	<b>СУБВЕНЦИИ И ТРАНСФЕРИ</b>	<b>102.000</b>	<b>101.726</b>	<b>0</b>	<b>0</b>	<b>0</b>	<b>0</b>	<b>0</b>	<b>0</b>	<b>0</b>	<b>0</b>	<b>102.000</b>	<b>101.726</b>
464	Разни трансфери	102.000	101.726	0	0	0	0	0	0	0	0	102.000	101.726
<b>48</b>	<b>КАПИТАЛНИ РАСХОДИ</b>	<b>4.235.000</b>	<b>3.138.507</b>	<b>0</b>	<b>0</b>	<b>0</b>	<b>0</b>	<b>0</b>	<b>0</b>	<b>0</b>	<b>0</b>	<b>4.235.000</b>	<b>3.138.507</b>
480	Купување на опрема и машини	1.275.000	1.260.507	0	0	0	0	0	0	0	0	1.275.000	1.260.507
481	Градежни објекти	600.000	349.870	0	0	0	0	0	0	0	0	600.000	349.870
483	Купување на мебел	2.000.000	1.175.900	0	0	0	0	0	0	0	0	2.000.000	1.175.900
485	Вложувања и нефинансиски средства	360.000	352.230	0	0	0	0	0	0	0	0	360.000	352.230

Раздел Програма Подпрограма Категорија Ставка		Б У Џ Е Т 2011											
		Расходи на Основен буџет				Расходи од самофинансирачки активности		Расходи од заеми		Расходи од донации		Вкупно расходи	
		Планирано	Реализирано	Планирано	Реализирано	Планирано	Реализирано	Планирано	Реализирано	Планирано	Реализирано	Планирано	Реализирано
<b>01002</b>	<b>АГЕНЦИЈА ЗА РАЗУЗНАВАЊЕ</b>	<b>147.821.000</b>	<b>147.147.119</b>	<b>0</b>	<b>0</b>	<b>0</b>	<b>0</b>	<b>0</b>	<b>0</b>	<b>0</b>	<b>0</b>	<b>147.821.000</b>	<b>147.147.119</b>
<b>1</b>	<b>АДМИНИСТРАЦИЈА</b>	<b>24.023.000</b>	<b>23.912.945</b>	<b>0</b>	<b>0</b>	<b>0</b>	<b>0</b>	<b>0</b>	<b>0</b>	<b>0</b>	<b>0</b>	<b>24.023.000</b>	<b>23.912.945</b>
10	АДМИНИСТРАЦИЈА	24.023.000	23.912.945	0	0	0	0	0	0	0	0	24.023.000	23.912.945
<b>2</b>	<b>РАЗУЗНАВАЊЕ</b>	<b>123.798.000</b>	<b>123.234.174</b>	<b>0</b>	<b>0</b>	<b>0</b>	<b>0</b>	<b>0</b>	<b>0</b>	<b>0</b>	<b>0</b>	<b>123.798.000</b>	<b>123.234.174</b>
20	РАЗУЗНАВАЊЕ	123.798.000	123.234.174	0	0	0	0	0	0	0	0	123.798.000	123.234.174
<b>РАСХОДИ</b>													
<b>40</b>	<b>ПЛАТИ И НАДОМЕСТОЦИ</b>	<b>115.737.000</b>	<b>115.243.887</b>	<b>0</b>	<b>0</b>	<b>0</b>	<b>0</b>	<b>0</b>	<b>0</b>	<b>0</b>	<b>0</b>	<b>115.737.000</b>	<b>115.243.887</b>
401	Основни плати	79.929.000	79.640.936	0	0	0	0	0	0	0	0	79.929.000	79.640.936
402	Придонеси за социјално осигурување	35.808.000	35.602.951	0	0	0	0	0	0	0	0	35.808.000	35.602.951
<b>42</b>	<b>СТОКИ И УСЛУГИ</b>	<b>29.155.168</b>	<b>29.154.400</b>	<b>0</b>	<b>0</b>	<b>0</b>	<b>0</b>	<b>0</b>	<b>0</b>	<b>0</b>	<b>0</b>	<b>29.155.168</b>	<b>29.154.400</b>
420	Патни и дневни расходи	440.000	440.000	0	0	0	0	0	0	0	0	440.000	440.000
421	Комунални услуги, греење, комуникација и транспорт	13.719.168	13.719.168	0	0	0	0	0	0	0	0	13.719.168	13.719.168
423	Материјали и ситен инвентар	1.600.000	1.600.000	0	0	0	0	0	0	0	0	1.600.000	1.600.000
424	Поправки и тековно одржување	5.200.000	5.200.000	0	0	0	0	0	0	0	0	5.200.000	5.200.000
425	Договорни услуги	709.000	708.233	0	0	0	0	0	0	0	0	709.000	708.233
426	Други тековни расходи	7.487.000	7.486.999	0	0	0	0	0	0	0	0	7.487.000	7.486.999
<b>46</b>	<b>СУБВЕНЦИИ И ТРАНСФЕРИ</b>	<b>1.311.151</b>	<b>1.310.381</b>	<b>0</b>	<b>0</b>	<b>0</b>	<b>0</b>	<b>0</b>	<b>0</b>	<b>0</b>	<b>0</b>	<b>1.311.151</b>	<b>1.310.381</b>
464	Разни трансфери	335.000	334.230	0	0	0	0	0	0	0	0	335.000	334.230
465	Исплата по извршни исправи	976.151	976.151	0	0	0	0	0	0	0	0	976.151	976.151
<b>48</b>	<b>КАПИТАЛНИ РАСХОДИ</b>	<b>1.617.681</b>	<b>1.438.451</b>	<b>0</b>	<b>0</b>	<b>0</b>	<b>0</b>	<b>0</b>	<b>0</b>	<b>0</b>	<b>0</b>	<b>1.617.681</b>	<b>1.438.451</b>
480	Купување на опрема и машини	1.417.681	1.238.451	0	0	0	0	0	0	0	0	1.417.681	1.238.451
481	Градежни објекти	200.000	200.000	0	0	0	0	0	0	0	0	200.000	200.000
<b>1</b>	<b>АДМИНИСТРАЦИЈА</b>	<b>24.023.000</b>	<b>23.912.945</b>	<b>0</b>	<b>0</b>	<b>0</b>	<b>0</b>	<b>0</b>	<b>0</b>	<b>0</b>	<b>0</b>	<b>24.023.000</b>	<b>23.912.945</b>
<b>10</b>	<b>АДМИНИСТРАЦИЈА</b>	<b>24.023.000</b>	<b>23.912.945</b>	<b>0</b>	<b>0</b>	<b>0</b>	<b>0</b>	<b>0</b>	<b>0</b>	<b>0</b>	<b>0</b>	<b>24.023.000</b>	<b>23.912.945</b>
<b>40</b>	<b>ПЛАТИ И НАДОМЕСТОЦИ</b>	<b>21.794.000</b>	<b>21.683.945</b>	<b>0</b>	<b>0</b>	<b>0</b>	<b>0</b>	<b>0</b>	<b>0</b>	<b>0</b>	<b>0</b>	<b>21.794.000</b>	<b>21.683.945</b>
401	Основни плати	15.016.000	14.956.614	0	0	0	0	0	0	0	0	15.016.000	14.956.614
402	Придонеси за социјално осигурување	6.778.000	6.727.331	0	0	0	0	0	0	0	0	6.778.000	6.727.331
<b>42</b>	<b>СТОКИ И УСЛУГИ</b>	<b>2.229.000</b>	<b>2.229.000</b>	<b>0</b>	<b>0</b>	<b>0</b>	<b>0</b>	<b>0</b>	<b>0</b>	<b>0</b>	<b>0</b>	<b>2.229.000</b>	<b>2.229.000</b>
420	Патни и дневни расходи	90.000	90.000	0	0	0	0	0	0	0	0	90.000	90.000
421	Комунални услуги, греење, комуникација и транспорт	1.500.000	1.500.000	0	0	0	0	0	0	0	0	1.500.000	1.500.000
423	Материјали и ситен инвентар	400.000	400.000	0	0	0	0	0	0	0	0	400.000	400.000
424	Поправки и тековно одржување	200.000	200.000	0	0	0	0	0	0	0	0	200.000	200.000

Раздел Програма Подпрограма Категорија Ставка		Б У Џ Е Т 2011											
		Расходи на Основен буџет				Расходи од самофинансирачки активности		Расходи од заеми		Расходи од донации		Вкупно расходи	
		Планирано	Реализирано	Планирано	Реализирано	Планирано	Реализирано	Планирано	Реализирано	Планирано	Реализирано	Планирано	Реализирано
425	Договорни услуги	19.000	19.000	0	0	0	0	0	0	0	0	19.000	19.000
426	Други тековни расходи	20.000	20.000	0	0	0	0	0	0	0	0	20.000	20.000
<b>2</b>	<b>РАЗУЗНАВАЊЕ</b>	<b>123.798.000</b>	<b>123.234.174</b>	<b>0</b>	<b>0</b>	<b>0</b>	<b>0</b>	<b>0</b>	<b>0</b>	<b>0</b>	<b>0</b>	<b>123.798.000</b>	<b>123.234.174</b>
<b>20</b>	<b>РАЗУЗНАВАЊЕ</b>	<b>123.798.000</b>	<b>123.234.174</b>	<b>0</b>	<b>0</b>	<b>0</b>	<b>0</b>	<b>0</b>	<b>0</b>	<b>0</b>	<b>0</b>	<b>123.798.000</b>	<b>123.234.174</b>
<b>40</b>	<b>ПЛАТИ И НАДОМЕСТОЦИ</b>	<b>93.943.000</b>	<b>93.559.942</b>	<b>0</b>	<b>0</b>	<b>0</b>	<b>0</b>	<b>0</b>	<b>0</b>	<b>0</b>	<b>0</b>	<b>93.943.000</b>	<b>93.559.942</b>
401	Основни плати	64.913.000	64.684.322	0	0	0	0	0	0	0	0	64.913.000	64.684.322
402	Придонеси за социјално осигурување	29.030.000	28.875.620	0	0	0	0	0	0	0	0	29.030.000	28.875.620
<b>42</b>	<b>СТОКИ И УСЛУГИ</b>	<b>26.926.168</b>	<b>26.925.400</b>	<b>0</b>	<b>0</b>	<b>0</b>	<b>0</b>	<b>0</b>	<b>0</b>	<b>0</b>	<b>0</b>	<b>26.926.168</b>	<b>26.925.400</b>
420	Патни и дневни расходи	350.000	350.000	0	0	0	0	0	0	0	0	350.000	350.000
421	Комунални услуги, греење, комуникација и транспорт	12.219.168	12.219.168	0	0	0	0	0	0	0	0	12.219.168	12.219.168
423	Материјали и ситен инвентар	1.200.000	1.200.000	0	0	0	0	0	0	0	0	1.200.000	1.200.000
424	Поправки и тековно одржување	5.000.000	5.000.000	0	0	0	0	0	0	0	0	5.000.000	5.000.000
425	Договорни услуги	690.000	689.233	0	0	0	0	0	0	0	0	690.000	689.233
426	Други тековни расходи	7.467.000	7.466.999	0	0	0	0	0	0	0	0	7.467.000	7.466.999
<b>46</b>	<b>СУБВЕНЦИИ И ТРАНСФЕРИ</b>	<b>1.311.151</b>	<b>1.310.381</b>	<b>0</b>	<b>0</b>	<b>0</b>	<b>0</b>	<b>0</b>	<b>0</b>	<b>0</b>	<b>0</b>	<b>1.311.151</b>	<b>1.310.381</b>
464	Разни трансфери	335.000	334.230	0	0	0	0	0	0	0	0	335.000	334.230
465	Исплата по извршни исправи	976.151	976.151	0	0	0	0	0	0	0	0	976.151	976.151
<b>48</b>	<b>КАПИТАЛНИ РАСХОДИ</b>	<b>1.617.681</b>	<b>1.438.451</b>	<b>0</b>	<b>0</b>	<b>0</b>	<b>0</b>	<b>0</b>	<b>0</b>	<b>0</b>	<b>0</b>	<b>1.617.681</b>	<b>1.438.451</b>
480	Купување на опрема и машини	1.417.681	1.238.451	0	0	0	0	0	0	0	0	1.417.681	1.238.451
481	Градежни објекти	200.000	200.000	0	0	0	0	0	0	0	0	200.000	200.000

Раздел Програма Подпрограма Категорија Ставка		Б У Џ Е Т 2011											
		Расходи на Основен буџет				Расходи од самофинансирачки активности		Расходи од заеми		Расходи од донации		Вкупно расходи	
		Планирано	Реализирано	Планирано	Реализирано	Планирано	Реализирано	Планирано	Реализирано	Планирано	Реализирано	Планирано	Реализирано
<b>02001</b>	<b>СОБРАНИЕ НА РЕПУБЛИКА МАКЕДОНИЈА</b>	<b>678.365.000</b>	<b>672.048.322</b>	<b>416.000</b>	<b>27.685</b>	<b>0</b>	<b>0</b>	<b>0</b>	<b>0</b>	<b>0</b>	<b>0</b>	<b>678.781.000</b>	<b>672.076.007</b>
<b>2</b>	<b>СОБРАНИЕ НА РЕПУБЛИКА МАКЕДОНИЈА</b>	<b>655.365.000</b>	<b>650.468.204</b>	<b>416.000</b>	<b>27.685</b>	<b>0</b>	<b>0</b>	<b>0</b>	<b>0</b>	<b>0</b>	<b>0</b>	<b>655.781.000</b>	<b>650.495.889</b>
20	СОБРАНИЕ НА РЕПУБЛИКА МАКЕДОНИЈА	432.365.000	432.253.536	416.000	27.685	0	0	0	0	0	0	432.781.000	432.281.221
21	КОНТАКТИ СО ГРАЃАНИ	10.960.000	7.156.365	0	0	0	0	0	0	0	0	10.960.000	7.156.365
22	ИЗГРАДБА НА СОБРАНИСКА ЗГРАДА	210.000.000	209.999.660	0	0	0	0	0	0	0	0	210.000.000	209.999.660
23	СОБРАНИСКИ КАНАЛ	1.280.000	633.843	0	0	0	0	0	0	0	0	1.280.000	633.843
24	ПОДИГАЊЕ НА МЕМОРИЈАЛЕН СПОМЕНИК НА ТОДОР ПРОЕСКИ ВО КРУШЕВО	760.000	424.800	0	0	0	0	0	0	0	0	760.000	424.800
<b>M</b>	<b>ИНТЕГРАЦИЈА ВО ЕУ</b>	<b>23.000.000</b>	<b>21.580.118</b>	<b>0</b>	<b>0</b>	<b>0</b>	<b>0</b>	<b>0</b>	<b>0</b>	<b>0</b>	<b>0</b>	<b>23.000.000</b>	<b>21.580.118</b>
MA	ПОМОШ ПРИ ТРАНЗИЦИЈА И ИНСТИТУЦИОНАЛНА НАДГРАДБА	23.000.000	21.580.118	0	0	0	0	0	0	0	0	23.000.000	21.580.118
<b>РАСХОДИ</b>													
<b>40</b>	<b>ПЛАТИ И НАДОМЕСТОЦИ</b>	<b>275.151.000</b>	<b>275.118.572</b>	<b>0</b>	<b>0</b>	<b>0</b>	<b>0</b>	<b>0</b>	<b>0</b>	<b>0</b>	<b>0</b>	<b>275.151.000</b>	<b>275.118.572</b>
401	Основни плати	200.679.000	200.659.417	0	0	0	0	0	0	0	0	200.679.000	200.659.417
402	Придонеси за социјално осигурување	74.472.000	74.459.155	0	0	0	0	0	0	0	0	74.472.000	74.459.155
<b>42</b>	<b>СТОКИ И УСЛУГИ</b>	<b>157.767.203</b>	<b>153.165.352</b>	<b>411.498</b>	<b>23.183</b>	<b>0</b>	<b>0</b>	<b>0</b>	<b>0</b>	<b>0</b>	<b>0</b>	<b>158.178.701</b>	<b>153.188.535</b>
420	Патни и дневни расходи	69.000.000	68.978.674	0	0	0	0	0	0	0	0	69.000.000	68.978.674
421	Комунални услуги, греење, комуникација и транспорт	42.708.394	42.708.286	0	0	0	0	0	0	0	0	42.708.394	42.708.286
423	Материјали и ситен инвентар	9.300.000	9.295.450	0	0	0	0	0	0	0	0	9.300.000	9.295.450
424	Поправки и тековно одржување	3.984.000	3.245.027	0	0	0	0	0	0	0	0	3.984.000	3.245.027
425	Договорни услуги	11.860.000	10.910.780	0	0	0	0	0	0	0	0	11.860.000	10.910.780
426	Други тековни расходи	11.990.809	9.124.623	411.498	23.183	0	0	0	0	0	0	12.402.307	9.147.806
427	Привремени вработувања	8.924.000	8.902.512	0	0	0	0	0	0	0	0	8.924.000	8.902.512
<b>46</b>	<b>СУБВЕНЦИИ И ТРАНСФЕРИ</b>	<b>440.797</b>	<b>422.611</b>	<b>4.502</b>	<b>4.502</b>	<b>0</b>	<b>0</b>	<b>0</b>	<b>0</b>	<b>0</b>	<b>0</b>	<b>445.299</b>	<b>427.113</b>
464	Разни трансфери	350.000	331.814	0	0	0	0	0	0	0	0	350.000	331.814
465	Исплата по извршни исправи	90.797	90.797	4.502	4.502	0	0	0	0	0	0	95.299	95.299
<b>48</b>	<b>КАПИТАЛНИ РАСХОДИ</b>	<b>245.006.000</b>	<b>243.341.787</b>	<b>0</b>	<b>0</b>	<b>0</b>	<b>0</b>	<b>0</b>	<b>0</b>	<b>0</b>	<b>0</b>	<b>245.006.000</b>	<b>243.341.787</b>
480	Купување на опрема и машини	30.516.000	30.170.527	0	0	0	0	0	0	0	0	30.516.000	30.170.527
481	Градежни објекти	210.680.000	210.357.395	0	0	0	0	0	0	0	0	210.680.000	210.357.395
482	Други градежни објекти	760.000	424.800	0	0	0	0	0	0	0	0	760.000	424.800
483	Купување на мебел	400.000	330.584	0	0	0	0	0	0	0	0	400.000	330.584
485	Вложувања и нефинансиски средства	2.650.000	2.058.481	0	0	0	0	0	0	0	0	2.650.000	2.058.481

Раздел Програма Подпрограма Категорија Ставка		Б У Џ Е Т 2011											
		Расходи на Основен буџет				Расходи од самофинансирачки активности		Расходи од заеми		Расходи од донации		Вкупно расходи	
		Планирано	Реализирано	Планирано	Реализирано	Планирано	Реализирано	Планирано	Реализирано	Планирано	Реализирано	Планирано	Реализирано
2	СОБРАНИЕ НА РЕПУБЛИКА МАКЕДОНИЈА	655.365.000	650.468.204	416.000	27.685	0	0	0	0	0	0	655.781.000	650.495.889
20	<b>СОБРАНИЕ НА РЕПУБЛИКА МАКЕДОНИЈА</b>	<b>432.365.000</b>	<b>432.253.536</b>	<b>416.000</b>	<b>27.685</b>	<b>0</b>	<b>0</b>	<b>0</b>	<b>0</b>	<b>0</b>	<b>0</b>	<b>432.781.000</b>	<b>432.281.221</b>
40	<b>ПЛАТИ И НАДОМЕСТОЦИ</b>	<b>275.151.000</b>	<b>275.118.572</b>	<b>0</b>	<b>0</b>	<b>0</b>	<b>0</b>	<b>0</b>	<b>0</b>	<b>0</b>	<b>0</b>	<b>275.151.000</b>	<b>275.118.572</b>
401	Основни плати	200.679.000	200.659.417	0	0	0	0	0	0	0	0	200.679.000	200.659.417
402	Придонеси за социјално осигурување	74.472.000	74.459.155	0	0	0	0	0	0	0	0	74.472.000	74.459.155
42	<b>СТОКИ И УСЛУГИ</b>	<b>145.873.203</b>	<b>145.812.806</b>	<b>411.498</b>	<b>23.183</b>	<b>0</b>	<b>0</b>	<b>0</b>	<b>0</b>	<b>0</b>	<b>0</b>	<b>146.284.701</b>	<b>145.835.989</b>
420	Патни и дневни расходи	69.000.000	68.978.674	0	0	0	0	0	0	0	0	69.000.000	68.978.674
421	Комунални услуги, греење, комуникација и транспорт	42.708.394	42.708.286	0	0	0	0	0	0	0	0	42.708.394	42.708.286
423	Материјали и ситен инвентар	9.300.000	9.295.450	0	0	0	0	0	0	0	0	9.300.000	9.295.450
424	Поправки и тековно одржување	3.050.000	3.048.846	0	0	0	0	0	0	0	0	3.050.000	3.048.846
425	Договорни услуги	4.900.000	4.892.780	0	0	0	0	0	0	0	0	4.900.000	4.892.780
426	Други тековни расходи	7.990.809	7.986.258	411.498	23.183	0	0	0	0	0	0	8.402.307	8.009.441
427	Привремени вработувања	8.924.000	8.902.512	0	0	0	0	0	0	0	0	8.924.000	8.902.512
46	<b>СУБВЕНЦИИ И ТРАНСФЕРИ</b>	<b>440.797</b>	<b>422.611</b>	<b>4.502</b>	<b>4.502</b>	<b>0</b>	<b>0</b>	<b>0</b>	<b>0</b>	<b>0</b>	<b>0</b>	<b>445.299</b>	<b>427.113</b>
464	Разни трансфери	350.000	331.814	0	0	0	0	0	0	0	0	350.000	331.814
465	Исплата по извршни исправи	90.797	90.797	4.502	4.502	0	0	0	0	0	0	95.299	95.299
48	<b>КАПИТАЛНИ РАСХОДИ</b>	<b>10.900.000</b>	<b>10.899.547</b>	<b>0</b>	<b>0</b>	<b>0</b>	<b>0</b>	<b>0</b>	<b>0</b>	<b>0</b>	<b>0</b>	<b>10.900.000</b>	<b>10.899.547</b>
480	Купување на опрема и машини	10.900.000	10.899.547	0	0	0	0	0	0	0	0	10.900.000	10.899.547
21	<b>КОНТАКТИ СО ГРАЃАНИ</b>	<b>10.960.000</b>	<b>7.156.365</b>	<b>0</b>	<b>0</b>	<b>0</b>	<b>0</b>	<b>0</b>	<b>0</b>	<b>0</b>	<b>0</b>	<b>10.960.000</b>	<b>7.156.365</b>
42	<b>СТОКИ И УСЛУГИ</b>	<b>10.960.000</b>	<b>7.156.365</b>	<b>0</b>	<b>0</b>	<b>0</b>	<b>0</b>	<b>0</b>	<b>0</b>	<b>0</b>	<b>0</b>	<b>10.960.000</b>	<b>7.156.365</b>
425	Договорни услуги	6.960.000	6.018.000	0	0	0	0	0	0	0	0	6.960.000	6.018.000
426	Други тековни расходи	4.000.000	1.138.365	0	0	0	0	0	0	0	0	4.000.000	1.138.365
22	<b>ИЗГРАДБА НА СОБРАНИСКА ЗГРАДА</b>	<b>210.000.000</b>	<b>209.999.660</b>	<b>0</b>	<b>0</b>	<b>0</b>	<b>0</b>	<b>0</b>	<b>0</b>	<b>0</b>	<b>0</b>	<b>210.000.000</b>	<b>209.999.660</b>
48	<b>КАПИТАЛНИ РАСХОДИ</b>	<b>210.000.000</b>	<b>209.999.660</b>	<b>0</b>	<b>0</b>	<b>0</b>	<b>0</b>	<b>0</b>	<b>0</b>	<b>0</b>	<b>0</b>	<b>210.000.000</b>	<b>209.999.660</b>
481	Градежни објекти	210.000.000	209.999.660	0	0	0	0	0	0	0	0	210.000.000	209.999.660
23	<b>СОБРАНИСКИ КАНАЛ</b>	<b>1.280.000</b>	<b>633.843</b>	<b>0</b>	<b>0</b>	<b>0</b>	<b>0</b>	<b>0</b>	<b>0</b>	<b>0</b>	<b>0</b>	<b>1.280.000</b>	<b>633.843</b>
42	<b>СТОКИ И УСЛУГИ</b>	<b>400.000</b>	<b>11.676</b>	<b>0</b>	<b>0</b>	<b>0</b>	<b>0</b>	<b>0</b>	<b>0</b>	<b>0</b>	<b>0</b>	<b>400.000</b>	<b>11.676</b>
424	Поправки и тековно одржување	400.000	11.676	0	0	0	0	0	0	0	0	400.000	11.676
48	<b>КАПИТАЛНИ РАСХОДИ</b>	<b>880.000</b>	<b>622.167</b>	<b>0</b>	<b>0</b>	<b>0</b>	<b>0</b>	<b>0</b>	<b>0</b>	<b>0</b>	<b>0</b>	<b>880.000</b>	<b>622.167</b>
480	Купување на опрема и машини	880.000	622.167	0	0	0	0	0	0	0	0	880.000	622.167
24	<b>ПОДИГАЊЕ НА МЕМОРИЈАЛЕН СПОМЕНИК НА ТОДОР ПРОЕСКИ ВО КРУШЕВО</b>	<b>760.000</b>	<b>424.800</b>	<b>0</b>	<b>0</b>	<b>0</b>	<b>0</b>	<b>0</b>	<b>0</b>	<b>0</b>	<b>0</b>	<b>760.000</b>	<b>424.800</b>
48	<b>КАПИТАЛНИ РАСХОДИ</b>	<b>760.000</b>	<b>424.800</b>	<b>0</b>	<b>0</b>	<b>0</b>	<b>0</b>	<b>0</b>	<b>0</b>	<b>0</b>	<b>0</b>	<b>760.000</b>	<b>424.800</b>
482	Други градежни објекти	760.000	424.800	0	0	0	0	0	0	0	0	760.000	424.800
M	<b>ИНТЕГРАЦИЈА ВО ЕУ</b>	<b>23.000.000</b>	<b>21.580.118</b>	<b>0</b>	<b>0</b>	<b>0</b>	<b>0</b>	<b>0</b>	<b>0</b>	<b>0</b>	<b>0</b>	<b>23.000.000</b>	<b>21.580.118</b>
MA	<b>ПОМОШ ПРИ ТРАНЗИЦИЈА И ИНСТИТУЦИОНАЛНА НАДГРАДБА</b>	<b>23.000.000</b>	<b>21.580.118</b>	<b>0</b>	<b>0</b>	<b>0</b>	<b>0</b>	<b>0</b>	<b>0</b>	<b>0</b>	<b>0</b>	<b>23.000.000</b>	<b>21.580.118</b>
42	<b>СТОКИ И УСЛУГИ</b>	<b>534.000</b>	<b>184.505</b>	<b>0</b>	<b>0</b>	<b>0</b>	<b>0</b>	<b>0</b>	<b>0</b>	<b>0</b>	<b>0</b>	<b>534.000</b>	<b>184.505</b>
424	Поправки и тековно одржување	534.000	184.505	0	0	0	0	0	0	0	0	534.000	184.505
48	<b>КАПИТАЛНИ РАСХОДИ</b>	<b>22.466.000</b>	<b>21.395.613</b>	<b>0</b>	<b>0</b>	<b>0</b>	<b>0</b>	<b>0</b>	<b>0</b>	<b>0</b>	<b>0</b>	<b>22.466.000</b>	<b>21.395.613</b>

Раздел Програма Подпрограма Категорија Ставка		О П И С		Б У Џ Е Т 2011											
				Расходи на Основен буџет				Расходи од самофинансирачки активности		Расходи од заеми		Расходи од донации		Вкупно расходи	
				Планирано	Реализирано	Планирано	Реализирано	Планирано	Реализирано	Планирано	Реализирано	Планирано	Реализирано	Планирано	Реализирано
480	Купување на опрема и машини	18.736.000	18.648.813	0	0	0	0	0	0	0	0	0	18.736.000	18.648.813	
481	Градежни објекти	680.000	357.735	0	0	0	0	0	0	0	0	0	680.000	357.735	
483	Купување на мебел	400.000	330.584	0	0	0	0	0	0	0	0	0	400.000	330.584	
485	Вложувања и нефинансиски средства	2.650.000	2.058.481	0	0	0	0	0	0	0	0	0	2.650.000	2.058.481	



Раздел Програма Подпрограма Категорија Ставка	О П И С	Б У Џ Е Т 2011											
		Расходи на Основен буџет				Расходи од самофинансирачки активности		Расходи од заеми		Расходи од донации		Вкупно расходи	
		Планирано	Реализирано	Планирано	Реализирано	Планирано	Реализирано	Планирано	Реализирано	Планирано	Реализирано	Планирано	Реализирано

<b>02002</b>	<b>ДРЖАВЕН ЗАВОД ЗА РЕВИЗИЈА</b>	<b>94.825.000</b>	<b>92.106.725</b>	<b>29.000.000</b>	<b>24.488.560</b>	<b>0</b>	<b>0</b>	<b>0</b>	<b>0</b>	<b>0</b>	<b>0</b>	<b>123.825.000</b>	<b>116.595.285</b>
--------------	----------------------------------	-------------------	-------------------	-------------------	-------------------	----------	----------	----------	----------	----------	----------	--------------------	--------------------

<b>2</b>	<b>ДРЖАВНА РЕВИЗИЈА</b>	<b>61.677.000</b>	<b>61.668.024</b>	<b>29.000.000</b>	<b>24.488.560</b>	<b>0</b>	<b>0</b>	<b>0</b>	<b>0</b>	<b>0</b>	<b>0</b>	<b>90.677.000</b>	<b>86.156.584</b>
----------	-------------------------	-------------------	-------------------	-------------------	-------------------	----------	----------	----------	----------	----------	----------	-------------------	-------------------

20	ДРЖАВНА РЕВИЗИЈА	61.677.000	61.668.024	29.000.000	24.488.560	0	0	0	0	0	0	90.677.000	86.156.584
----	------------------	------------	------------	------------	------------	---	---	---	---	---	---	------------	------------

<b>3</b>	<b>РЕВИЗОРСКО ТЕЛО</b>	<b>33.148.000</b>	<b>30.438.701</b>	<b>0</b>	<b>0</b>	<b>0</b>	<b>0</b>	<b>0</b>	<b>0</b>	<b>0</b>	<b>0</b>	<b>33.148.000</b>	<b>30.438.701</b>
----------	------------------------	-------------------	-------------------	----------	----------	----------	----------	----------	----------	----------	----------	-------------------	-------------------

30	РЕВИЗОРСКО ТЕЛО	33.148.000	30.438.701	0	0	0	0	0	0	0	0	33.148.000	30.438.701
----	-----------------	------------	------------	---	---	---	---	---	---	---	---	------------	------------

#### РАСХОДИ

<b>40</b>	<b>ПЛАТИ И НАДОМЕСТОЦИ</b>	<b>79.881.000</b>	<b>77.395.522</b>	<b>12.000.000</b>	<b>11.611.505</b>	<b>0</b>	<b>0</b>	<b>0</b>	<b>0</b>	<b>0</b>	<b>0</b>	<b>91.881.000</b>	<b>89.007.027</b>
-----------	----------------------------	-------------------	-------------------	-------------------	-------------------	----------	----------	----------	----------	----------	----------	-------------------	-------------------

401	Основни плати	58.365.000	56.498.728	8.700.000	8.474.415	0	0	0	0	0	0	67.065.000	64.973.143
-----	---------------	------------	------------	-----------	-----------	---	---	---	---	---	---	------------	------------

402	Придонеси за социјално осигурување	21.516.000	20.896.794	3.300.000	3.137.090	0	0	0	0	0	0	24.816.000	24.033.884
-----	------------------------------------	------------	------------	-----------	-----------	---	---	---	---	---	---	------------	------------

<b>42</b>	<b>СТОКИ И УСЛУГИ</b>	<b>14.664.000</b>	<b>14.460.439</b>	<b>15.895.000</b>	<b>12.732.792</b>	<b>0</b>	<b>0</b>	<b>0</b>	<b>0</b>	<b>0</b>	<b>0</b>	<b>30.559.000</b>	<b>27.193.231</b>
-----------	-----------------------	-------------------	-------------------	-------------------	-------------------	----------	----------	----------	----------	----------	----------	-------------------	-------------------

420	Патни и дневни расходи	1.865.000	1.810.880	3.755.000	2.643.063	0	0	0	0	0	0	5.620.000	4.453.943
-----	------------------------	-----------	-----------	-----------	-----------	---	---	---	---	---	---	-----------	-----------

421	Комунални услуги, греење, комуникација и транспорт	4.290.000	4.287.466	3.248.000	2.057.011	0	0	0	0	0	0	7.538.000	6.344.477
-----	--	-----------	-----------	-----------	-----------	---	---	---	---	---	---	-----------	-----------

423	Материјали и ситен инвентар	230.000	219.904	903.000	762.963	0	0	0	0	0	0	1.133.000	982.867
-----	-----------------------------	---------	---------	---------	---------	---	---	---	---	---	---	-----------	---------

424	Поправки и тековно одржување	940.000	843.793	630.000	485.834	0	0	0	0	0	0	1.570.000	1.329.627
-----	------------------------------	---------	---------	---------	---------	---	---	---	---	---	---	-----------	-----------

425	Договорни услуги	6.739.000	6.706.475	6.230.000	5.952.178	0	0	0	0	0	0	12.969.000	12.658.653
-----	------------------	-----------	-----------	-----------	-----------	---	---	---	---	---	---	------------	------------

426	Други тековни расходи	600.000	591.921	1.129.000	831.743	0	0	0	0	0	0	1.729.000	1.423.664
-----	-----------------------	---------	---------	-----------	---------	---	---	---	---	---	---	-----------	-----------

<b>46</b>	<b>СУБВЕНЦИИ И ТРАНСФЕРИ</b>	<b>110.000</b>	<b>110.000</b>	<b>0</b>	<b>0</b>	<b>0</b>	<b>0</b>	<b>0</b>	<b>0</b>	<b>0</b>	<b>0</b>	<b>110.000</b>	<b>110.000</b>
-----------	------------------------------	----------------	----------------	----------	----------	----------	----------	----------	----------	----------	----------	----------------	----------------

464	Разни трансфери	110.000	110.000	0	0	0	0	0	0	0	0	110.000	110.000
-----	-----------------	---------	---------	---	---	---	---	---	---	---	---	---------	---------

<b>48</b>	<b>КАПИТАЛНИ РАСХОДИ</b>	<b>170.000</b>	<b>140.764</b>	<b>1.105.000</b>	<b>144.263</b>	<b>0</b>	<b>0</b>	<b>0</b>	<b>0</b>	<b>0</b>	<b>0</b>	<b>1.275.000</b>	<b>285.027</b>
-----------	--------------------------	----------------	----------------	------------------	----------------	----------	----------	----------	----------	----------	----------	------------------	----------------

480	Купување на опрема и машини	170.000	140.764	0	0	0	0	0	0	0	0	170.000	140.764
-----	-----------------------------	---------	---------	---	---	---	---	---	---	---	---	---------	---------

485	Вложувања и нефинансиски средства	0	0	145.000	144.263	0	0	0	0	0	0	145.000	144.263
-----	-----------------------------------	---	---	---------	---------	---	---	---	---	---	---	---------	---------

486	Купување на возила	0	0	960.000	0	0	0	0	0	0	0	960.000	0
-----	--------------------	---	---	---------	---	---	---	---	---	---	---	---------	---

<b>2</b>	<b>ДРЖАВНА РЕВИЗИЈА</b>	<b>61.677.000</b>	<b>61.668.024</b>	<b>29.000.000</b>	<b>24.488.560</b>	<b>0</b>	<b>0</b>	<b>0</b>	<b>0</b>	<b>0</b>	<b>0</b>	<b>90.677.000</b>	<b>86.156.584</b>
----------	-------------------------	-------------------	-------------------	-------------------	-------------------	----------	----------	----------	----------	----------	----------	-------------------	-------------------

<b>20</b>	<b>ДРЖАВНА РЕВИЗИЈА</b>	<b>61.677.000</b>	<b>61.668.024</b>	<b>29.000.000</b>	<b>24.488.560</b>	<b>0</b>	<b>0</b>	<b>0</b>	<b>0</b>	<b>0</b>	<b>0</b>	<b>90.677.000</b>	<b>86.156.584</b>
-----------	-------------------------	-------------------	-------------------	-------------------	-------------------	----------	----------	----------	----------	----------	----------	-------------------	-------------------

<b>40</b>	<b>ПЛАТИ И НАДОМЕСТОЦИ</b>	<b>55.873.000</b>	<b>55.872.361</b>	<b>12.000.000</b>	<b>11.611.505</b>	<b>0</b>	<b>0</b>	<b>0</b>	<b>0</b>	<b>0</b>	<b>0</b>	<b>67.873.000</b>	<b>67.483.866</b>
-----------	----------------------------	-------------------	-------------------	-------------------	-------------------	----------	----------	----------	----------	----------	----------	-------------------	-------------------

401	Основни плати	40.787.000	40.786.793	8.700.000	8.474.415	0	0	0	0	0	0	49.487.000	49.261.208
-----	---------------	------------	------------	-----------	-----------	---	---	---	---	---	---	------------	------------

402	Придонеси за социјално осигурување	15.086.000	15.085.568	3.300.000	3.137.090	0	0	0	0	0	0	18.386.000	18.222.658
-----	------------------------------------	------------	------------	-----------	-----------	---	---	---	---	---	---	------------	------------

<b>42</b>	<b>СТОКИ И УСЛУГИ</b>	<b>5.694.000</b>	<b>5.685.663</b>	<b>15.895.000</b>	<b>12.732.792</b>	<b>0</b>	<b>0</b>	<b>0</b>	<b>0</b>	<b>0</b>	<b>0</b>	<b>21.589.000</b>	<b>18.418.455</b>
-----------	-----------------------	------------------	------------------	-------------------	-------------------	----------	----------	----------	----------	----------	----------	-------------------	-------------------

420	Патни и дневни расходи	1.065.000	1.060.305	3.755.000	2.643.063	0	0	0	0	0	0	4.820.000	3.703.368
-----	------------------------	-----------	-----------	-----------	-----------	---	---	---	---	---	---	-----------	-----------

421	Комунални услуги, греење, комуникација и транспорт	2.490.000	2.489.969	3.248.000	2.057.011	0	0	0	0	0	0	5.738.000	4.546.980
-----	--	-----------	-----------	-----------	-----------	---	---	---	---	---	---	-----------	-----------

423	Материјали и ситен инвентар	90.000	90.000	903.000	762.963	0	0	0	0	0	0	993.000	852.963
-----	-----------------------------	--------	--------	---------	---------	---	---	---	---	---	---	---------	---------

424	Поправки и тековно одржување	810.000	807.220	630.000	485.834	0	0	0	0	0	0	1.440.000	1.293.054
-----	------------------------------	---------	---------	---------	---------	---	---	---	---	---	---	-----------	-----------

Раздел Програма Подпрограма Категорија Ставка		Б У Џ Е Т 2011											
		Расходи на Основен буџет				Расходи од самофинансирачки активности		Расходи од заеми		Расходи од донации		Вкупно расходи	
		Планирано	Реализирано	Планирано	Реализирано	Планирано	Реализирано	Планирано	Реализирано	Планирано	Реализирано	Планирано	Реализирано
425	Договорни услуги	939.000	938.908	6.230.000	5.952.178	0	0	0	0	0	0	7.169.000	6.891.086
426	Други тековни расходи	300.000	299.261	1.129.000	831.743	0	0	0	0	0	0	1.429.000	1.131.004
<b>46</b>	<b>СУБВЕНЦИИ И ТРАНСФЕРИ</b>	<b>110.000</b>	<b>110.000</b>	<b>0</b>	<b>0</b>	<b>0</b>	<b>0</b>	<b>0</b>	<b>0</b>	<b>0</b>	<b>0</b>	<b>110.000</b>	<b>110.000</b>
464	Разни трансфери	110.000	110.000	0	0	0	0	0	0	0	0	110.000	110.000
<b>48</b>	<b>КАПИТАЛНИ РАСХОДИ</b>	<b>0</b>	<b>0</b>	<b>1.105.000</b>	<b>144.263</b>	<b>0</b>	<b>0</b>	<b>0</b>	<b>0</b>	<b>0</b>	<b>0</b>	<b>1.105.000</b>	<b>144.263</b>
485	Вложувања и нефинансиски средства	0	0	145.000	144.263	0	0	0	0	0	0	145.000	144.263
486	Купување на возила	0	0	960.000	0	0	0	0	0	0	0	960.000	0
<b>3</b>	<b>РЕВИЗОРСКО ТЕЛО</b>	<b>33.148.000</b>	<b>30.438.701</b>	<b>0</b>	<b>0</b>	<b>0</b>	<b>0</b>	<b>0</b>	<b>0</b>	<b>0</b>	<b>0</b>	<b>33.148.000</b>	<b>30.438.701</b>
<b>30</b>	<b>РЕВИЗОРСКО ТЕЛО</b>	<b>33.148.000</b>	<b>30.438.701</b>	<b>0</b>	<b>0</b>	<b>0</b>	<b>0</b>	<b>0</b>	<b>0</b>	<b>0</b>	<b>0</b>	<b>33.148.000</b>	<b>30.438.701</b>
<b>40</b>	<b>ПЛАТИ И НАДОМЕСТОЦИ</b>	<b>24.008.000</b>	<b>21.523.161</b>	<b>0</b>	<b>0</b>	<b>0</b>	<b>0</b>	<b>0</b>	<b>0</b>	<b>0</b>	<b>0</b>	<b>24.008.000</b>	<b>21.523.161</b>
401	Основни плати	17.578.000	15.711.935	0	0	0	0	0	0	0	0	17.578.000	15.711.935
402	Придонеси за социјално осигурување	6.430.000	5.811.226	0	0	0	0	0	0	0	0	6.430.000	5.811.226
<b>42</b>	<b>СТОКИ И УСЛУГИ</b>	<b>8.970.000</b>	<b>8.774.776</b>	<b>0</b>	<b>0</b>	<b>0</b>	<b>0</b>	<b>0</b>	<b>0</b>	<b>0</b>	<b>0</b>	<b>8.970.000</b>	<b>8.774.776</b>
420	Патни и дневни расходи	800.000	750.575	0	0	0	0	0	0	0	0	800.000	750.575
421	Комунални услуги, греење, комуникација и транспорт	1.800.000	1.797.497	0	0	0	0	0	0	0	0	1.800.000	1.797.497
423	Материјали и ситен инвентар	140.000	129.904	0	0	0	0	0	0	0	0	140.000	129.904
424	Поправки и тековно одржување	130.000	36.573	0	0	0	0	0	0	0	0	130.000	36.573
425	Договорни услуги	5.800.000	5.767.567	0	0	0	0	0	0	0	0	5.800.000	5.767.567
426	Други тековни расходи	300.000	292.660	0	0	0	0	0	0	0	0	300.000	292.660
<b>48</b>	<b>КАПИТАЛНИ РАСХОДИ</b>	<b>170.000</b>	<b>140.764</b>	<b>0</b>	<b>0</b>	<b>0</b>	<b>0</b>	<b>0</b>	<b>0</b>	<b>0</b>	<b>0</b>	<b>170.000</b>	<b>140.764</b>
480	Купување на опрема и машини	170.000	140.764	0	0	0	0	0	0	0	0	170.000	140.764

Раздел Програма Подпрограма Категорија Ставка		Б У Џ Е Т 2011											
		Расходи на Основен буџет				Расходи од самофинансирачки активности		Расходи од заеми		Расходи од донации		Вкупно расходи	
		Планирано	Реализирано	Планирано	Реализирано	Планирано	Реализирано	Планирано	Реализирано	Планирано	Реализирано	Планирано	Реализирано
<b>02003</b>	<b>ДРЖАВНА КОМИСИЈА ЗА СПРЕЧУВАЊЕ НА КОРУПЦИЈА</b>	<b>18.758.000</b>	<b>17.346.918</b>	<b>0</b>	<b>0</b>	<b>0</b>	<b>0</b>	<b>0</b>	<b>0</b>	<b>1.525.000</b>	<b>975.128</b>	<b>20.283.000</b>	<b>18.322.046</b>
<b>2</b>	<b>СПРЕЧУВАЊЕ НА КОРУПЦИЈА И СУДИР НА ИНТЕРЕСИ</b>	<b>18.758.000</b>	<b>17.346.918</b>	<b>0</b>	<b>0</b>	<b>0</b>	<b>0</b>	<b>0</b>	<b>0</b>	<b>1.525.000</b>	<b>975.128</b>	<b>20.283.000</b>	<b>18.322.046</b>
20	СПРЕЧУВАЊЕ НА КОРУПЦИЈА И СУДИР НА ИНТЕРЕСИ	18.758.000	17.346.918	0	0	0	0	0	0	1.525.000	975.128	20.283.000	18.322.046
<b>РАСХОДИ</b>													
<b>40</b>	<b>ПЛАТИ И НАДОМЕСТОЦИ</b>	<b>12.562.000</b>	<b>12.221.155</b>	<b>0</b>	<b>0</b>	<b>0</b>	<b>0</b>	<b>0</b>	<b>0</b>	<b>0</b>	<b>0</b>	<b>12.562.000</b>	<b>12.221.155</b>
401	Основни плати	9.165.000	8.921.421	0	0	0	0	0	0	0	0	9.165.000	8.921.421
402	Придонеси за социјално осигурување	3.397.000	3.299.734	0	0	0	0	0	0	0	0	3.397.000	3.299.734
<b>42</b>	<b>СТОКИ И УСЛУГИ</b>	<b>5.634.227</b>	<b>4.728.301</b>	<b>0</b>	<b>0</b>	<b>0</b>	<b>0</b>	<b>0</b>	<b>0</b>	<b>1.525.000</b>	<b>975.128</b>	<b>7.159.227</b>	<b>5.703.429</b>
420	Патни и дневни расходи	600.000	464.697	0	0	0	0	0	0	705.000	574.551	1.305.000	1.039.248
421	Комунални услуги, греење, комуникација и транспорт	1.800.000	1.489.556	0	0	0	0	0	0	22.000	2.490	1.822.000	1.492.046
423	Материјали и ситен инвентар	210.000	200.989	0	0	0	0	0	0	90.000	24.590	300.000	225.579
424	Поправки и тековно одржување	100.000	94.140	0	0	0	0	0	0	0	0	100.000	94.140
425	Договорни услуги	2.874.227	2.429.075	0	0	0	0	0	0	431.000	208.309	3.305.227	2.637.384
426	Други тековни расходи	50.000	49.844	0	0	0	0	0	0	277.000	165.188	327.000	215.032
<b>46</b>	<b>СУБВЕНЦИИ И ТРАНСФЕРИ</b>	<b>1.773</b>	<b>1.773</b>	<b>0</b>	<b>0</b>	<b>0</b>	<b>0</b>	<b>0</b>	<b>0</b>	<b>0</b>	<b>0</b>	<b>1.773</b>	<b>1.773</b>
465	Исплата по извршни исправи	1.773	1.773	0	0	0	0	0	0	0	0	1.773	1.773
<b>48</b>	<b>КАПИТАЛНИ РАСХОДИ</b>	<b>560.000</b>	<b>395.689</b>	<b>0</b>	<b>0</b>	<b>0</b>	<b>0</b>	<b>0</b>	<b>0</b>	<b>0</b>	<b>0</b>	<b>560.000</b>	<b>395.689</b>
480	Купување на опрема и машини	560.000	395.689	0	0	0	0	0	0	0	0	560.000	395.689
<b>2</b>	<b>СПРЕЧУВАЊЕ НА КОРУПЦИЈА И СУДИР НА ИНТЕРЕСИ</b>	<b>18.758.000</b>	<b>17.346.918</b>	<b>0</b>	<b>0</b>	<b>0</b>	<b>0</b>	<b>0</b>	<b>0</b>	<b>1.525.000</b>	<b>975.128</b>	<b>20.283.000</b>	<b>18.322.046</b>
<b>20</b>	<b>СПРЕЧУВАЊЕ НА КОРУПЦИЈА И СУДИР НА ИНТЕРЕСИ</b>	<b>18.758.000</b>	<b>17.346.918</b>	<b>0</b>	<b>0</b>	<b>0</b>	<b>0</b>	<b>0</b>	<b>0</b>	<b>1.525.000</b>	<b>975.128</b>	<b>20.283.000</b>	<b>18.322.046</b>
<b>40</b>	<b>ПЛАТИ И НАДОМЕСТОЦИ</b>	<b>12.562.000</b>	<b>12.221.155</b>	<b>0</b>	<b>0</b>	<b>0</b>	<b>0</b>	<b>0</b>	<b>0</b>	<b>0</b>	<b>0</b>	<b>12.562.000</b>	<b>12.221.155</b>
401	Основни плати	9.165.000	8.921.421	0	0	0	0	0	0	0	0	9.165.000	8.921.421
402	Придонеси за социјално осигурување	3.397.000	3.299.734	0	0	0	0	0	0	0	0	3.397.000	3.299.734
<b>42</b>	<b>СТОКИ И УСЛУГИ</b>	<b>5.634.227</b>	<b>4.728.301</b>	<b>0</b>	<b>0</b>	<b>0</b>	<b>0</b>	<b>0</b>	<b>0</b>	<b>1.525.000</b>	<b>975.128</b>	<b>7.159.227</b>	<b>5.703.429</b>
420	Патни и дневни расходи	600.000	464.697	0	0	0	0	0	0	705.000	574.551	1.305.000	1.039.248
421	Комунални услуги, греење, комуникација и транспорт	1.800.000	1.489.556	0	0	0	0	0	0	22.000	2.490	1.822.000	1.492.046
423	Материјали и ситен инвентар	210.000	200.989	0	0	0	0	0	0	90.000	24.590	300.000	225.579
424	Поправки и тековно одржување	100.000	94.140	0	0	0	0	0	0	0	0	100.000	94.140
425	Договорни услуги	2.874.227	2.429.075	0	0	0	0	0	0	431.000	208.309	3.305.227	2.637.384
426	Други тековни расходи	50.000	49.844	0	0	0	0	0	0	277.000	165.188	327.000	215.032
<b>46</b>	<b>СУБВЕНЦИИ И ТРАНСФЕРИ</b>	<b>1.773</b>	<b>1.773</b>	<b>0</b>	<b>0</b>	<b>0</b>	<b>0</b>	<b>0</b>	<b>0</b>	<b>0</b>	<b>0</b>	<b>1.773</b>	<b>1.773</b>
465	Исплата по извршни исправи	1.773	1.773	0	0	0	0	0	0	0	0	1.773	1.773

Раздел Програма Подпрограма Категорија Ставка	О П И С	Б У Џ Е Т 2011											
		Расходи на Основен буџет				Расходи од самофинансирачки активности		Расходи од заеми		Расходи од донации		Вкупно расходи	
		Планирано	Реализирано	Планирано	Реализирано	Планирано	Реализирано	Планирано	Реализирано	Планирано	Реализирано	Планирано	Реализирано
48	<b>КАПИТАЛНИ РАСХОДИ</b>	<b>560.000</b>	<b>395.689</b>	<b>0</b>	<b>0</b>	<b>0</b>	<b>0</b>	<b>0</b>	<b>0</b>	<b>0</b>	<b>0</b>	<b>560.000</b>	<b>395.689</b>
480	Купување на опрема и машини	560.000	395.689	0	0	0	0	0	0	0	0	560.000	395.689

Раздел Програма Подпрограма Категорија Ставка		Б У Џ Е Т 2011											
		Расходи на Основен буџет				Расходи од самофинансирачки активности		Расходи од заеми		Расходи од донации		Вкупно расходи	
		Планирано	Реализирано	Планирано	Реализирано	Планирано	Реализирано	Планирано	Реализирано	Планирано	Реализирано	Планирано	Реализирано
<b>02004</b>	<b>ДРЖАВНА ИЗБОРНА КОМИСИЈА</b>	<b>60.184.000</b>	<b>58.456.150</b>	<b>0</b>	<b>0</b>	<b>0</b>	<b>0</b>	<b>0</b>	<b>0</b>	<b>0</b>	<b>0</b>	<b>60.184.000</b>	<b>58.456.150</b>
<b>2</b>	<b>ДРЖАВНА ИЗБОРНА КОМИСИЈА</b>	<b>60.184.000</b>	<b>58.456.150</b>	<b>0</b>	<b>0</b>	<b>0</b>	<b>0</b>	<b>0</b>	<b>0</b>	<b>0</b>	<b>0</b>	<b>60.184.000</b>	<b>58.456.150</b>
20	ДРЖАВНА ИЗБОРНА КОМИСИЈА	60.184.000	58.456.150	0	0	0	0	0	0	0	0	60.184.000	58.456.150
<b>РАСХОДИ</b>													
<b>40</b>	<b>ПЛАТИ И НАДОМЕСТОЦИ</b>	<b>48.934.000</b>	<b>48.043.577</b>	<b>0</b>	<b>0</b>	<b>0</b>	<b>0</b>	<b>0</b>	<b>0</b>	<b>0</b>	<b>0</b>	<b>48.934.000</b>	<b>48.043.577</b>
401	Основни плати	35.721.000	35.067.307	0	0	0	0	0	0	0	0	35.721.000	35.067.307
402	Придонеси за социјално осигурување	13.213.000	12.976.270	0	0	0	0	0	0	0	0	13.213.000	12.976.270
<b>42</b>	<b>СТОКИ И УСЛУГИ</b>	<b>7.427.817</b>	<b>6.841.132</b>	<b>0</b>	<b>0</b>	<b>0</b>	<b>0</b>	<b>0</b>	<b>0</b>	<b>0</b>	<b>0</b>	<b>7.427.817</b>	<b>6.841.132</b>
420	Патни и дневни расходи	450.000	354.943	0	0	0	0	0	0	0	0	450.000	354.943
421	Комунални услуги, греење, комуникација и транспорт	3.497.817	3.480.206	0	0	0	0	0	0	0	0	3.497.817	3.480.206
423	Материјали и ситен инвентар	530.000	441.837	0	0	0	0	0	0	0	0	530.000	441.837
424	Поправки и тековно одржување	1.300.000	1.129.000	0	0	0	0	0	0	0	0	1.300.000	1.129.000
425	Договорни услуги	780.000	778.831	0	0	0	0	0	0	0	0	780.000	778.831
426	Други тековни расходи	870.000	656.315	0	0	0	0	0	0	0	0	870.000	656.315
<b>46</b>	<b>СУБВЕНЦИИ И ТРАНСФЕРИ</b>	<b>2.183</b>	<b>2.183</b>	<b>0</b>	<b>0</b>	<b>0</b>	<b>0</b>	<b>0</b>	<b>0</b>	<b>0</b>	<b>0</b>	<b>2.183</b>	<b>2.183</b>
465	Исплата по извршни исправи	2.183	2.183	0	0	0	0	0	0	0	0	2.183	2.183
<b>48</b>	<b>КАПИТАЛНИ РАСХОДИ</b>	<b>3.820.000</b>	<b>3.569.258</b>	<b>0</b>	<b>0</b>	<b>0</b>	<b>0</b>	<b>0</b>	<b>0</b>	<b>0</b>	<b>0</b>	<b>3.820.000</b>	<b>3.569.258</b>
480	Купување на опрема и машини	2.520.000	2.499.058	0	0	0	0	0	0	0	0	2.520.000	2.499.058
481	Градежни објекти	400.000	399.450	0	0	0	0	0	0	0	0	400.000	399.450
485	Вложувања и нефинансиски средства	900.000	670.750	0	0	0	0	0	0	0	0	900.000	670.750
<b>2</b>	<b>ДРЖАВНА ИЗБОРНА КОМИСИЈА</b>	<b>60.184.000</b>	<b>58.456.150</b>	<b>0</b>	<b>0</b>	<b>0</b>	<b>0</b>	<b>0</b>	<b>0</b>	<b>0</b>	<b>0</b>	<b>60.184.000</b>	<b>58.456.150</b>
<b>20</b>	<b>ДРЖАВНА ИЗБОРНА КОМИСИЈА</b>	<b>60.184.000</b>	<b>58.456.150</b>	<b>0</b>	<b>0</b>	<b>0</b>	<b>0</b>	<b>0</b>	<b>0</b>	<b>0</b>	<b>0</b>	<b>60.184.000</b>	<b>58.456.150</b>
<b>40</b>	<b>ПЛАТИ И НАДОМЕСТОЦИ</b>	<b>48.934.000</b>	<b>48.043.577</b>	<b>0</b>	<b>0</b>	<b>0</b>	<b>0</b>	<b>0</b>	<b>0</b>	<b>0</b>	<b>0</b>	<b>48.934.000</b>	<b>48.043.577</b>
401	Основни плати	35.721.000	35.067.307	0	0	0	0	0	0	0	0	35.721.000	35.067.307
402	Придонеси за социјално осигурување	13.213.000	12.976.270	0	0	0	0	0	0	0	0	13.213.000	12.976.270
<b>42</b>	<b>СТОКИ И УСЛУГИ</b>	<b>7.427.817</b>	<b>6.841.132</b>	<b>0</b>	<b>0</b>	<b>0</b>	<b>0</b>	<b>0</b>	<b>0</b>	<b>0</b>	<b>0</b>	<b>7.427.817</b>	<b>6.841.132</b>
420	Патни и дневни расходи	450.000	354.943	0	0	0	0	0	0	0	0	450.000	354.943
421	Комунални услуги, греење, комуникација и транспорт	3.497.817	3.480.206	0	0	0	0	0	0	0	0	3.497.817	3.480.206
423	Материјали и ситен инвентар	530.000	441.837	0	0	0	0	0	0	0	0	530.000	441.837
424	Поправки и тековно одржување	1.300.000	1.129.000	0	0	0	0	0	0	0	0	1.300.000	1.129.000
425	Договорни услуги	780.000	778.831	0	0	0	0	0	0	0	0	780.000	778.831
426	Други тековни расходи	870.000	656.315	0	0	0	0	0	0	0	0	870.000	656.315
<b>46</b>	<b>СУБВЕНЦИИ И ТРАНСФЕРИ</b>	<b>2.183</b>	<b>2.183</b>	<b>0</b>	<b>0</b>	<b>0</b>	<b>0</b>	<b>0</b>	<b>0</b>	<b>0</b>	<b>0</b>	<b>2.183</b>	<b>2.183</b>

Раздел Програма Подпрограма Категорија Ставка		Б У Џ Е Т 2011											
		Расходи на Основен буџет				Расходи од самофинансирачки активности		Расходи од заеми		Расходи од донации		Вкупно расходи	
		Планирано	Реализирано	Планирано	Реализирано	Планирано	Реализирано	Планирано	Реализирано	Планирано	Реализирано	Планирано	Реализирано
465	Исплата по извршни исправи	2.183	2.183	0	0	0	0	0	0	0	0	2.183	2.183
<b>48</b>	<b>КАПИТАЛНИ РАСХОДИ</b>	<b>3.820.000</b>	<b>3.569.258</b>	<b>0</b>	<b>0</b>	<b>0</b>	<b>0</b>	<b>0</b>	<b>0</b>	<b>0</b>	<b>0</b>	<b>3.820.000</b>	<b>3.569.258</b>
480	Купување на опрема и машини	2.520.000	2.499.058	0	0	0	0	0	0	0	0	2.520.000	2.499.058
481	Градежни објекти	400.000	399.450	0	0	0	0	0	0	0	0	400.000	399.450
485	Вложувања и нефинансиски средства	900.000	670.750	0	0	0	0	0	0	0	0	900.000	670.750

Раздел Програма Подпрограма Категорија Ставка	О П И С	Б У Џ Е Т 2011											
		Расходи на Основен буџет				Расходи од самофинансирачки активности		Расходи од заеми		Расходи од донации		Вкупно расходи	
		Планирано	Реализирано	Планирано	Реализирано	Планирано	Реализирано	Планирано	Реализирано	Планирано	Реализирано	Планирано	Реализирано

<b>02005</b>	<b>КОМИСИЈА ЗА ЗАШТИТА НА КОНКУРЕНЦИЈА</b>	<b>16.473.000</b>	<b>15.066.025</b>	<b>0</b>	<b>0</b>	<b>0</b>	<b>0</b>	<b>0</b>	<b>0</b>	<b>0</b>	<b>0</b>	<b>16.473.000</b>	<b>15.066.025</b>
--------------	--	-------------------	-------------------	----------	----------	----------	----------	----------	----------	----------	----------	-------------------	-------------------

<b>2</b>	<b>ЗАШТИТА НА КОНКУРЕНЦИЈАТА</b>	<b>16.473.000</b>	<b>15.066.025</b>	<b>0</b>	<b>0</b>	<b>0</b>	<b>0</b>	<b>0</b>	<b>0</b>	<b>0</b>	<b>0</b>	<b>16.473.000</b>	<b>15.066.025</b>
----------	----------------------------------	-------------------	-------------------	----------	----------	----------	----------	----------	----------	----------	----------	-------------------	-------------------

20	ЗАШТИТА НА КОНКУРЕНЦИЈАТА	16.473.000	15.066.025	0	0	0	0	0	0	0	0	16.473.000	15.066.025
----	---------------------------	------------	------------	---	---	---	---	---	---	---	---	------------	------------

#### РАСХОДИ

<b>40</b>	<b>ПЛАТИ И НАДОМЕСТОЦИ</b>	<b>13.245.000</b>	<b>11.963.017</b>	<b>0</b>	<b>0</b>	<b>0</b>	<b>0</b>	<b>0</b>	<b>0</b>	<b>0</b>	<b>0</b>	<b>13.245.000</b>	<b>11.963.017</b>
-----------	----------------------------	-------------------	-------------------	----------	----------	----------	----------	----------	----------	----------	----------	-------------------	-------------------

401	Основни плати	9.006.000	8.728.736	0	0	0	0	0	0	0	0	9.006.000	8.728.736
-----	---------------	-----------	-----------	---	---	---	---	---	---	---	---	-----------	-----------

402	Придонеси за социјално осигурување	4.239.000	3.234.281	0	0	0	0	0	0	0	0	4.239.000	3.234.281
-----	------------------------------------	-----------	-----------	---	---	---	---	---	---	---	---	-----------	-----------

<b>42</b>	<b>СТОКИ И УСЛУГИ</b>	<b>3.225.681</b>	<b>3.103.008</b>	<b>0</b>	<b>0</b>	<b>0</b>	<b>0</b>	<b>0</b>	<b>0</b>	<b>0</b>	<b>0</b>	<b>3.225.681</b>	<b>3.103.008</b>
-----------	-----------------------	------------------	------------------	----------	----------	----------	----------	----------	----------	----------	----------	------------------	------------------

420	Патни и дневни расходи	500.000	483.745	0	0	0	0	0	0	0	0	500.000	483.745
-----	------------------------	---------	---------	---	---	---	---	---	---	---	---	---------	---------

421	Комунални услуги, греење, комуникација и транспорт	1.500.000	1.499.488	0	0	0	0	0	0	0	0	1.500.000	1.499.488
-----	--	-----------	-----------	---	---	---	---	---	---	---	---	-----------	-----------

423	Материјали и ситен инвентар	145.681	108.746	0	0	0	0	0	0	0	0	145.681	108.746
-----	-----------------------------	---------	---------	---	---	---	---	---	---	---	---	---------	---------

424	Поправки и тековно одржување	100.000	90.743	0	0	0	0	0	0	0	0	100.000	90.743
-----	------------------------------	---------	--------	---	---	---	---	---	---	---	---	---------	--------

425	Договорни услуги	870.000	812.150	0	0	0	0	0	0	0	0	870.000	812.150
-----	------------------	---------	---------	---	---	---	---	---	---	---	---	---------	---------

426	Други тековни расходи	110.000	108.136	0	0	0	0	0	0	0	0	110.000	108.136
-----	-----------------------	---------	---------	---	---	---	---	---	---	---	---	---------	---------

<b>46</b>	<b>СУБВЕНЦИИ И ТРАНСФЕРИ</b>	<b>2.319</b>	<b>0</b>	<b>0</b>	<b>0</b>	<b>0</b>	<b>0</b>	<b>0</b>	<b>0</b>	<b>0</b>	<b>0</b>	<b>2.319</b>	<b>0</b>
-----------	------------------------------	--------------	----------	----------	----------	----------	----------	----------	----------	----------	----------	--------------	----------

465	Исплата по извршни исправи	2.319	0	0	0	0	0	0	0	0	0	2.319	0
-----	----------------------------	-------	---	---	---	---	---	---	---	---	---	-------	---

<b>2</b>	<b>ЗАШТИТА НА КОНКУРЕНЦИЈАТА</b>	<b>16.473.000</b>	<b>15.066.025</b>	<b>0</b>	<b>0</b>	<b>0</b>	<b>0</b>	<b>0</b>	<b>0</b>	<b>0</b>	<b>0</b>	<b>16.473.000</b>	<b>15.066.025</b>
----------	----------------------------------	-------------------	-------------------	----------	----------	----------	----------	----------	----------	----------	----------	-------------------	-------------------

<b>20</b>	<b>ЗАШТИТА НА КОНКУРЕНЦИЈАТА</b>	<b>16.473.000</b>	<b>15.066.025</b>	<b>0</b>	<b>0</b>	<b>0</b>	<b>0</b>	<b>0</b>	<b>0</b>	<b>0</b>	<b>0</b>	<b>16.473.000</b>	<b>15.066.025</b>
-----------	----------------------------------	-------------------	-------------------	----------	----------	----------	----------	----------	----------	----------	----------	-------------------	-------------------

<b>40</b>	<b>ПЛАТИ И НАДОМЕСТОЦИ</b>	<b>13.245.000</b>	<b>11.963.017</b>	<b>0</b>	<b>0</b>	<b>0</b>	<b>0</b>	<b>0</b>	<b>0</b>	<b>0</b>	<b>0</b>	<b>13.245.000</b>	<b>11.963.017</b>
-----------	----------------------------	-------------------	-------------------	----------	----------	----------	----------	----------	----------	----------	----------	-------------------	-------------------

401	Основни плати	9.006.000	8.728.736	0	0	0	0	0	0	0	0	9.006.000	8.728.736
-----	---------------	-----------	-----------	---	---	---	---	---	---	---	---	-----------	-----------

402	Придонеси за социјално осигурување	4.239.000	3.234.281	0	0	0	0	0	0	0	0	4.239.000	3.234.281
-----	------------------------------------	-----------	-----------	---	---	---	---	---	---	---	---	-----------	-----------

<b>42</b>	<b>СТОКИ И УСЛУГИ</b>	<b>3.225.681</b>	<b>3.103.008</b>	<b>0</b>	<b>0</b>	<b>0</b>	<b>0</b>	<b>0</b>	<b>0</b>	<b>0</b>	<b>0</b>	<b>3.225.681</b>	<b>3.103.008</b>
-----------	-----------------------	------------------	------------------	----------	----------	----------	----------	----------	----------	----------	----------	------------------	------------------

420	Патни и дневни расходи	500.000	483.745	0	0	0	0	0	0	0	0	500.000	483.745
-----	------------------------	---------	---------	---	---	---	---	---	---	---	---	---------	---------

421	Комунални услуги, греење, комуникација и транспорт	1.500.000	1.499.488	0	0	0	0	0	0	0	0	1.500.000	1.499.488
-----	--	-----------	-----------	---	---	---	---	---	---	---	---	-----------	-----------

423	Материјали и ситен инвентар	145.681	108.746	0	0	0	0	0	0	0	0	145.681	108.746
-----	-----------------------------	---------	---------	---	---	---	---	---	---	---	---	---------	---------

424	Поправки и тековно одржување	100.000	90.743	0	0	0	0	0	0	0	0	100.000	90.743
-----	------------------------------	---------	--------	---	---	---	---	---	---	---	---	---------	--------

425	Договорни услуги	870.000	812.150	0	0	0	0	0	0	0	0	870.000	812.150
-----	------------------	---------	---------	---	---	---	---	---	---	---	---	---------	---------

426	Други тековни расходи	110.000	108.136	0	0	0	0	0	0	0	0	110.000	108.136
-----	-----------------------	---------	---------	---	---	---	---	---	---	---	---	---------	---------

<b>46</b>	<b>СУБВЕНЦИИ И ТРАНСФЕРИ</b>	<b>2.319</b>	<b>0</b>	<b>0</b>	<b>0</b>	<b>0</b>	<b>0</b>	<b>0</b>	<b>0</b>	<b>0</b>	<b>0</b>	<b>2.319</b>	<b>0</b>
-----------	------------------------------	--------------	----------	----------	----------	----------	----------	----------	----------	----------	----------	--------------	----------

465	Исплата по извршни исправи	2.319	0	0	0	0	0	0	0	0	0	2.319	0
-----	----------------------------	-------	---	---	---	---	---	---	---	---	---	-------	---

Раздел Програма Подпрограма Категорија Ставка	О П И С	Б У Џ Е Т 2011											
		Расходи на Основен буџет				Расходи од самофинансирачки активности		Расходи од заеми		Расходи од донации		Вкупно расходи	
		Планирано	Реализирано	Планирано	Реализирано	Планирано	Реализирано	Планирано	Реализирано	Планирано	Реализирано	Планирано	Реализирано

<b>02006</b>	<b>ДИРЕКЦИЈА ЗА ЗАШТИТА НА ЛИЧНИ ПОДАТОЦИ</b>	<b>31.194.000</b>	<b>25.866.591</b>	<b>250.000</b>	<b>217.350</b>	<b>0</b>	<b>0</b>	<b>0</b>	<b>0</b>	<b>0</b>	<b>0</b>	<b>31.444.000</b>	<b>26.083.941</b>
--------------	---	-------------------	-------------------	----------------	----------------	----------	----------	----------	----------	----------	----------	-------------------	-------------------

<b>2</b>	<b>ЗАШТИТА НА ЛИЧНИ ПОДАТОЦИ</b>	<b>11.294.000</b>	<b>10.723.764</b>	<b>250.000</b>	<b>217.350</b>	<b>0</b>	<b>0</b>	<b>0</b>	<b>0</b>	<b>0</b>	<b>0</b>	<b>11.544.000</b>	<b>10.941.114</b>
----------	----------------------------------	-------------------	-------------------	----------------	----------------	----------	----------	----------	----------	----------	----------	-------------------	-------------------

20	ЗАШТИТА НА ЛИЧНИ ПОДАТОЦИ	11.294.000	10.723.764	250.000	217.350	0	0	0	0	0	0	11.544.000	10.941.114
----	---------------------------	------------	------------	---------	---------	---	---	---	---	---	---	------------	------------

<b>M</b>	<b>ИНТЕГРАЦИЈА ВО ЕУ</b>	<b>19.900.000</b>	<b>15.142.827</b>	<b>0</b>	<b>0</b>	<b>0</b>	<b>0</b>	<b>0</b>	<b>0</b>	<b>0</b>	<b>0</b>	<b>19.900.000</b>	<b>15.142.827</b>
----------	--------------------------	-------------------	-------------------	----------	----------	----------	----------	----------	----------	----------	----------	-------------------	-------------------

MA	ПОМОШ ПРИ ТРАНЗИЦИЈА И ИНСТИТУЦИОНАЛНА НАДГРАДБА	19.900.000	15.142.827	0	0	0	0	0	0	0	0	19.900.000	15.142.827
----	--	------------	------------	---	---	---	---	---	---	---	---	------------	------------

<b>РАСХОДИ</b>													
----------------	--	--	--	--	--	--	--	--	--	--	--	--	--

<b>40</b>	<b>ПЛАТИ И НАДОМЕСТОЦИ</b>	<b>9.354.000</b>	<b>8.955.425</b>	<b>0</b>	<b>0</b>	<b>0</b>	<b>0</b>	<b>0</b>	<b>0</b>	<b>0</b>	<b>0</b>	<b>9.354.000</b>	<b>8.955.425</b>
-----------	----------------------------	------------------	------------------	----------	----------	----------	----------	----------	----------	----------	----------	------------------	------------------

401	Основни плати	6.862.000	6.535.879	0	0	0	0	0	0	0	0	6.862.000	6.535.879
-----	---------------	-----------	-----------	---	---	---	---	---	---	---	---	-----------	-----------

402	Придонеси за социјално осигурување	2.492.000	2.419.546	0	0	0	0	0	0	0	0	2.492.000	2.419.546
-----	------------------------------------	-----------	-----------	---	---	---	---	---	---	---	---	-----------	-----------

<b>42</b>	<b>СТОКИ И УСЛУГИ</b>	<b>1.753.000</b>	<b>1.582.076</b>	<b>250.000</b>	<b>217.350</b>	<b>0</b>	<b>0</b>	<b>0</b>	<b>0</b>	<b>0</b>	<b>0</b>	<b>2.003.000</b>	<b>1.799.426</b>
-----------	-----------------------	------------------	------------------	----------------	----------------	----------	----------	----------	----------	----------	----------	------------------	------------------

420	Патни и дневни расходи	200.000	200.000	0	0	0	0	0	0	0	0	200.000	200.000
-----	------------------------	---------	---------	---	---	---	---	---	---	---	---	---------	---------

421	Комунални услуги, греење, комуникација и транспорт	1.120.000	978.215	0	0	0	0	0	0	0	0	1.120.000	978.215
-----	--	-----------	---------	---	---	---	---	---	---	---	---	-----------	---------

423	Материјали и ситен инвентар	87.000	87.000	75.000	69.971	0	0	0	0	0	0	162.000	156.971
-----	-----------------------------	--------	--------	--------	--------	---	---	---	---	---	---	---------	---------

424	Поправки и тековно одржување	171.000	170.617	0	0	0	0	0	0	0	0	171.000	170.617
-----	------------------------------	---------	---------	---	---	---	---	---	---	---	---	---------	---------

425	Договорни услуги	115.000	87.391	95.000	67.416	0	0	0	0	0	0	210.000	154.807
-----	------------------	---------	--------	--------	--------	---	---	---	---	---	---	---------	---------

426	Други тековни расходи	60.000	58.853	80.000	79.963	0	0	0	0	0	0	140.000	138.816
-----	-----------------------	--------	--------	--------	--------	---	---	---	---	---	---	---------	---------

<b>48</b>	<b>КАПИТАЛНИ РАСХОДИ</b>	<b>20.087.000</b>	<b>15.329.090</b>	<b>0</b>	<b>0</b>	<b>0</b>	<b>0</b>	<b>0</b>	<b>0</b>	<b>0</b>	<b>0</b>	<b>20.087.000</b>	<b>15.329.090</b>
-----------	--------------------------	-------------------	-------------------	----------	----------	----------	----------	----------	----------	----------	----------	-------------------	-------------------

480	Купување на опрема и машини	14.334.000	9.807.931	0	0	0	0	0	0	0	0	14.334.000	9.807.931
-----	-----------------------------	------------	-----------	---	---	---	---	---	---	---	---	------------	-----------

483	Купување на мебел	980.000	756.421	0	0	0	0	0	0	0	0	980.000	756.421
-----	-------------------	---------	---------	---	---	---	---	---	---	---	---	---------	---------

485	Вложувања и нефинансиски средства	1.788.000	1.779.738	0	0	0	0	0	0	0	0	1.788.000	1.779.738
-----	-----------------------------------	-----------	-----------	---	---	---	---	---	---	---	---	-----------	-----------

486	Купување на возила	2.985.000	2.985.000	0	0	0	0	0	0	0	0	2.985.000	2.985.000
-----	--------------------	-----------	-----------	---	---	---	---	---	---	---	---	-----------	-----------

<b>2</b>	<b>ЗАШТИТА НА ЛИЧНИ ПОДАТОЦИ</b>	<b>11.294.000</b>	<b>10.723.764</b>	<b>250.000</b>	<b>217.350</b>	<b>0</b>	<b>0</b>	<b>0</b>	<b>0</b>	<b>0</b>	<b>0</b>	<b>11.544.000</b>	<b>10.941.114</b>
----------	----------------------------------	-------------------	-------------------	----------------	----------------	----------	----------	----------	----------	----------	----------	-------------------	-------------------

<b>20</b>	<b>ЗАШТИТА НА ЛИЧНИ ПОДАТОЦИ</b>	<b>11.294.000</b>	<b>10.723.764</b>	<b>250.000</b>	<b>217.350</b>	<b>0</b>	<b>0</b>	<b>0</b>	<b>0</b>	<b>0</b>	<b>0</b>	<b>11.544.000</b>	<b>10.941.114</b>
-----------	----------------------------------	-------------------	-------------------	----------------	----------------	----------	----------	----------	----------	----------	----------	-------------------	-------------------

<b>40</b>	<b>ПЛАТИ И НАДОМЕСТОЦИ</b>	<b>9.354.000</b>	<b>8.955.425</b>	<b>0</b>	<b>0</b>	<b>0</b>	<b>0</b>	<b>0</b>	<b>0</b>	<b>0</b>	<b>0</b>	<b>9.354.000</b>	<b>8.955.425</b>
-----------	----------------------------	------------------	------------------	----------	----------	----------	----------	----------	----------	----------	----------	------------------	------------------

401	Основни плати	6.862.000	6.535.879	0	0	0	0	0	0	0	0	6.862.000	6.535.879
-----	---------------	-----------	-----------	---	---	---	---	---	---	---	---	-----------	-----------

402	Придонеси за социјално осигурување	2.492.000	2.419.546	0	0	0	0	0	0	0	0	2.492.000	2.419.546
-----	------------------------------------	-----------	-----------	---	---	---	---	---	---	---	---	-----------	-----------

<b>42</b>	<b>СТОКИ И УСЛУГИ</b>	<b>1.753.000</b>	<b>1.582.076</b>	<b>250.000</b>	<b>217.350</b>	<b>0</b>	<b>0</b>	<b>0</b>	<b>0</b>	<b>0</b>	<b>0</b>	<b>2.003.000</b>	<b>1.799.426</b>
-----------	-----------------------	------------------	------------------	----------------	----------------	----------	----------	----------	----------	----------	----------	------------------	------------------

420	Патни и дневни расходи	200.000	200.000	0	0	0	0	0	0	0	0	200.000	200.000
-----	------------------------	---------	---------	---	---	---	---	---	---	---	---	---------	---------

421	Комунални услуги, греење, комуникација и транспорт	1.120.000	978.215	0	0	0	0	0	0	0	0	1.120.000	978.215
-----	--	-----------	---------	---	---	---	---	---	---	---	---	-----------	---------

423	Материјали и ситен инвентар	87.000	87.000	75.000	69.971	0	0	0	0	0	0	162.000	156.971
-----	-----------------------------	--------	--------	--------	--------	---	---	---	---	---	---	---------	---------

424	Поправки и тековно одржување	171.000	170.617	0	0	0	0	0	0	0	0	171.000	170.617
-----	------------------------------	---------	---------	---	---	---	---	---	---	---	---	---------	---------

425	Договорни услуги	115.000	87.391	95.000	67.416	0	0	0	0	0	0	210.000	154.807
-----	------------------	---------	--------	--------	--------	---	---	---	---	---	---	---------	---------



Раздел Програма Подпрограма Категорија Ставка		О П И С		Б У Џ Е Т 2011											
				Расходи на Основен буџет				Расходи од самофинансирачки активности		Расходи од заеми		Расходи од донации		Вкупно расходи	
				Планирано	Реализирано	Планирано	Реализирано	Планирано	Реализирано	Планирано	Реализирано	Планирано	Реализирано	Планирано	Реализирано
426	Други тековни расходи	60.000	58.853	80.000	79.963	0	0	0	0	0	0	140.000	138.816		
<b>48</b>	<b>КАПИТАЛНИ РАСХОДИ</b>	<b>187.000</b>	<b>186.263</b>	<b>0</b>	<b>0</b>	<b>0</b>	<b>0</b>	<b>0</b>	<b>0</b>	<b>0</b>	<b>0</b>	<b>187.000</b>	<b>186.263</b>		
480	Купување на опрема и машини	162.000	161.263	0	0	0	0	0	0	0	0	162.000	161.263		
485	Вложувања и нефинансиски средства	25.000	25.000	0	0	0	0	0	0	0	0	25.000	25.000		
<b>M</b>	<b>ИНТЕГРАЦИЈА ВО ЕУ</b>	<b>19.900.000</b>	<b>15.142.827</b>	<b>0</b>	<b>0</b>	<b>0</b>	<b>0</b>	<b>0</b>	<b>0</b>	<b>0</b>	<b>0</b>	<b>19.900.000</b>	<b>15.142.827</b>		
<b>MA</b>	<b>ПОМОШ ПРИ ТРАНЗИЦИЈА И ИНСТИТУЦИОНАЛНА НАДГРАДБА</b>	<b>19.900.000</b>	<b>15.142.827</b>	<b>0</b>	<b>0</b>	<b>0</b>	<b>0</b>	<b>0</b>	<b>0</b>	<b>0</b>	<b>0</b>	<b>19.900.000</b>	<b>15.142.827</b>		
<b>48</b>	<b>КАПИТАЛНИ РАСХОДИ</b>	<b>19.900.000</b>	<b>15.142.827</b>	<b>0</b>	<b>0</b>	<b>0</b>	<b>0</b>	<b>0</b>	<b>0</b>	<b>0</b>	<b>0</b>	<b>19.900.000</b>	<b>15.142.827</b>		
480	Купување на опрема и машини	14.172.000	9.646.668	0	0	0	0	0	0	0	0	14.172.000	9.646.668		
483	Купување на мебел	980.000	756.421	0	0	0	0	0	0	0	0	980.000	756.421		
485	Вложувања и нефинансиски средства	1.763.000	1.754.738	0	0	0	0	0	0	0	0	1.763.000	1.754.738		
486	Купување на возила	2.985.000	2.985.000	0	0	0	0	0	0	0	0	2.985.000	2.985.000		

Раздел Програма Подпрограма Категорија Ставка		Б У Џ Е Т 2011											
		Расходи на Основен буџет				Расходи од самофинансирачки активности		Расходи од заеми		Расходи од донации		Вкупно расходи	
		Планирано	Реализирано	Планирано	Реализирано	Планирано	Реализирано	Планирано	Реализирано	Планирано	Реализирано	Планирано	Реализирано
<b>02007</b>	<b>ДРЖАВНА КОМИСИЈА ЗА ЖАЛБИ ПО ЈАВНИ НАБАВКИ</b>	<b>9.960.000</b>	<b>9.236.107</b>	<b>0</b>	<b>0</b>	<b>0</b>	<b>0</b>	<b>0</b>	<b>0</b>	<b>0</b>	<b>0</b>	<b>9.960.000</b>	<b>9.236.107</b>
<b>2</b>	<b>РЕШАВАЊЕ ПО ЖАЛБИ ВО ПОСТАПКИТЕ ЗА ЈАВНИ НАБАВКИ</b>	<b>9.960.000</b>	<b>9.236.107</b>	<b>0</b>	<b>0</b>	<b>0</b>	<b>0</b>	<b>0</b>	<b>0</b>	<b>0</b>	<b>0</b>	<b>9.960.000</b>	<b>9.236.107</b>
20	РЕШАВАЊЕ ПО ЖАЛБИ ВО ПОСТАПКИТЕ ЗА ЈАВНИ НАБАВКИ	9.960.000	9.236.107	0	0	0	0	0	0	0	0	9.960.000	9.236.107
<b>РАСХОДИ</b>													
<b>40</b>	<b>ПЛАТИ И НАДОМЕСТОЦИ</b>	<b>8.153.000</b>	<b>7.488.447</b>	<b>0</b>	<b>0</b>	<b>0</b>	<b>0</b>	<b>0</b>	<b>0</b>	<b>0</b>	<b>0</b>	<b>8.153.000</b>	<b>7.488.447</b>
401	Основни плати	5.550.000	5.466.533	0	0	0	0	0	0	0	0	5.550.000	5.466.533
402	Придонеси за социјално осигурување	2.603.000	2.021.914	0	0	0	0	0	0	0	0	2.603.000	2.021.914
<b>42</b>	<b>СТОКИ И УСЛУГИ</b>	<b>1.567.000</b>	<b>1.511.634</b>	<b>0</b>	<b>0</b>	<b>0</b>	<b>0</b>	<b>0</b>	<b>0</b>	<b>0</b>	<b>0</b>	<b>1.567.000</b>	<b>1.511.634</b>
420	Патни и дневни расходи	96.000	83.385	0	0	0	0	0	0	0	0	96.000	83.385
421	Комунални услуги, греење, комуникација и транспорт	760.000	740.791	0	0	0	0	0	0	0	0	760.000	740.791
423	Материјали и ситен инвентар	107.000	107.000	0	0	0	0	0	0	0	0	107.000	107.000
424	Поправки и тековно одржување	480.000	478.004	0	0	0	0	0	0	0	0	480.000	478.004
425	Договорни услуги	76.800	76.800	0	0	0	0	0	0	0	0	76.800	76.800
426	Други тековни расходи	47.200	25.654	0	0	0	0	0	0	0	0	47.200	25.654
<b>48</b>	<b>КАПИТАЛНИ РАСХОДИ</b>	<b>240.000</b>	<b>236.026</b>	<b>0</b>	<b>0</b>	<b>0</b>	<b>0</b>	<b>0</b>	<b>0</b>	<b>0</b>	<b>0</b>	<b>240.000</b>	<b>236.026</b>
480	Купување на опрема и машини	240.000	236.026	0	0	0	0	0	0	0	0	240.000	236.026
<b>2</b>	<b>РЕШАВАЊЕ ПО ЖАЛБИ ВО ПОСТАПКИТЕ ЗА ЈАВНИ НАБАВКИ</b>	<b>9.960.000</b>	<b>9.236.107</b>	<b>0</b>	<b>0</b>	<b>0</b>	<b>0</b>	<b>0</b>	<b>0</b>	<b>0</b>	<b>0</b>	<b>9.960.000</b>	<b>9.236.107</b>
<b>20</b>	<b>РЕШАВАЊЕ ПО ЖАЛБИ ВО ПОСТАПКИТЕ ЗА ЈАВНИ НАБАВКИ</b>	<b>9.960.000</b>	<b>9.236.107</b>	<b>0</b>	<b>0</b>	<b>0</b>	<b>0</b>	<b>0</b>	<b>0</b>	<b>0</b>	<b>0</b>	<b>9.960.000</b>	<b>9.236.107</b>
<b>40</b>	<b>ПЛАТИ И НАДОМЕСТОЦИ</b>	<b>8.153.000</b>	<b>7.488.447</b>	<b>0</b>	<b>0</b>	<b>0</b>	<b>0</b>	<b>0</b>	<b>0</b>	<b>0</b>	<b>0</b>	<b>8.153.000</b>	<b>7.488.447</b>
401	Основни плати	5.550.000	5.466.533	0	0	0	0	0	0	0	0	5.550.000	5.466.533
402	Придонеси за социјално осигурување	2.603.000	2.021.914	0	0	0	0	0	0	0	0	2.603.000	2.021.914
<b>42</b>	<b>СТОКИ И УСЛУГИ</b>	<b>1.567.000</b>	<b>1.511.634</b>	<b>0</b>	<b>0</b>	<b>0</b>	<b>0</b>	<b>0</b>	<b>0</b>	<b>0</b>	<b>0</b>	<b>1.567.000</b>	<b>1.511.634</b>
420	Патни и дневни расходи	96.000	83.385	0	0	0	0	0	0	0	0	96.000	83.385
421	Комунални услуги, греење, комуникација и транспорт	760.000	740.791	0	0	0	0	0	0	0	0	760.000	740.791
423	Материјали и ситен инвентар	107.000	107.000	0	0	0	0	0	0	0	0	107.000	107.000
424	Поправки и тековно одржување	480.000	478.004	0	0	0	0	0	0	0	0	480.000	478.004
425	Договорни услуги	76.800	76.800	0	0	0	0	0	0	0	0	76.800	76.800
426	Други тековни расходи	47.200	25.654	0	0	0	0	0	0	0	0	47.200	25.654
<b>48</b>	<b>КАПИТАЛНИ РАСХОДИ</b>	<b>240.000</b>	<b>236.026</b>	<b>0</b>	<b>0</b>	<b>0</b>	<b>0</b>	<b>0</b>	<b>0</b>	<b>0</b>	<b>0</b>	<b>240.000</b>	<b>236.026</b>
480	Купување на опрема и машини	240.000	236.026	0	0	0	0	0	0	0	0	240.000	236.026

Раздел Програма Подпрограма Категорија Ставка	О П И С	Б У Џ Е Т 2011											
		Расходи на Основен буџет				Расходи од самофинансирачки активности		Расходи од заеми		Расходи од донации		Вкупно расходи	
		Планирано	Реализирано	Планирано	Реализирано	Планирано	Реализирано	Планирано	Реализирано	Планирано	Реализирано	Планирано	Реализирано

<b>02008</b>	<b>КОМИСИЈА ЗА ВЕРИФИКАЦИЈА НА ФАКТИТЕ</b>	<b>18.644.000</b>	<b>18.325.668</b>	<b>0</b>	<b>0</b>	<b>0</b>	<b>0</b>	<b>0</b>	<b>0</b>	<b>0</b>	<b>0</b>	<b>18.644.000</b>	<b>18.325.668</b>
--------------	--	-------------------	-------------------	----------	----------	----------	----------	----------	----------	----------	----------	-------------------	-------------------

<b>2</b>	<b>КОМИСИЈА ЗА ВЕРИФИКАЦИЈА НА ФАКТИТЕ</b>	<b>18.644.000</b>	<b>18.325.668</b>	<b>0</b>	<b>0</b>	<b>0</b>	<b>0</b>	<b>0</b>	<b>0</b>	<b>0</b>	<b>0</b>	<b>18.644.000</b>	<b>18.325.668</b>
----------	--	-------------------	-------------------	----------	----------	----------	----------	----------	----------	----------	----------	-------------------	-------------------

20	КОМИСИЈА ЗА ВЕРИФИКАЦИЈА НА ФАКТИТЕ	18.644.000	18.325.668	0	0	0	0	0	0	0	0	18.644.000	18.325.668
----	-------------------------------------	------------	------------	---	---	---	---	---	---	---	---	------------	------------

**РАСХОДИ**

<b>40</b>	<b>ПЛАТИ И НАДОМЕСТОЦИ</b>	<b>12.066.000</b>	<b>11.808.124</b>	<b>0</b>	<b>0</b>	<b>0</b>	<b>0</b>	<b>0</b>	<b>0</b>	<b>0</b>	<b>0</b>	<b>12.066.000</b>	<b>11.808.124</b>
-----------	----------------------------	-------------------	-------------------	----------	----------	----------	----------	----------	----------	----------	----------	-------------------	-------------------

401	Основни плати	8.808.000	8.617.379	0	0	0	0	0	0	0	0	8.808.000	8.617.379
-----	---------------	-----------	-----------	---	---	---	---	---	---	---	---	-----------	-----------

402	Придонеси за социјално осигурување	3.258.000	3.190.745	0	0	0	0	0	0	0	0	3.258.000	3.190.745
-----	------------------------------------	-----------	-----------	---	---	---	---	---	---	---	---	-----------	-----------

<b>42</b>	<b>СТОКИ И УСЛУГИ</b>	<b>5.399.000</b>	<b>5.339.448</b>	<b>0</b>	<b>0</b>	<b>0</b>	<b>0</b>	<b>0</b>	<b>0</b>	<b>0</b>	<b>0</b>	<b>5.399.000</b>	<b>5.339.448</b>
-----------	-----------------------	------------------	------------------	----------	----------	----------	----------	----------	----------	----------	----------	------------------	------------------

420	Патни и дневни расходи	2.317.000	2.316.928	0	0	0	0	0	0	0	0	2.317.000	2.316.928
-----	------------------------	-----------	-----------	---	---	---	---	---	---	---	---	-----------	-----------

421	Комунални услуги, греење, комуникација и транспорт	1.100.000	1.083.518	0	0	0	0	0	0	0	0	1.100.000	1.083.518
-----	--	-----------	-----------	---	---	---	---	---	---	---	---	-----------	-----------

423	Материјали и ситен инвентар	410.000	389.411	0	0	0	0	0	0	0	0	410.000	389.411
-----	-----------------------------	---------	---------	---	---	---	---	---	---	---	---	---------	---------

424	Поправки и тековно одржување	264.000	263.994	0	0	0	0	0	0	0	0	264.000	263.994
-----	------------------------------	---------	---------	---	---	---	---	---	---	---	---	---------	---------

425	Договорни услуги	860.000	839.477	0	0	0	0	0	0	0	0	860.000	839.477
-----	------------------	---------	---------	---	---	---	---	---	---	---	---	---------	---------

426	Други тековни расходи	448.000	446.120	0	0	0	0	0	0	0	0	448.000	446.120
-----	-----------------------	---------	---------	---	---	---	---	---	---	---	---	---------	---------

<b>46</b>	<b>СУБВЕНЦИИ И ТРАНСФЕРИ</b>	<b>15.000</b>	<b>15.000</b>	<b>0</b>	<b>0</b>	<b>0</b>	<b>0</b>	<b>0</b>	<b>0</b>	<b>0</b>	<b>0</b>	<b>15.000</b>	<b>15.000</b>
-----------	------------------------------	---------------	---------------	----------	----------	----------	----------	----------	----------	----------	----------	---------------	---------------

464	Разни трансфери	15.000	15.000	0	0	0	0	0	0	0	0	15.000	15.000
-----	-----------------	--------	--------	---	---	---	---	---	---	---	---	--------	--------

<b>48</b>	<b>КАПИТАЛНИ РАСХОДИ</b>	<b>1.164.000</b>	<b>1.163.096</b>	<b>0</b>	<b>0</b>	<b>0</b>	<b>0</b>	<b>0</b>	<b>0</b>	<b>0</b>	<b>0</b>	<b>1.164.000</b>	<b>1.163.096</b>
-----------	--------------------------	------------------	------------------	----------	----------	----------	----------	----------	----------	----------	----------	------------------	------------------

480	Купување на опрема и машини	992.000	991.999	0	0	0	0	0	0	0	0	992.000	991.999
-----	-----------------------------	---------	---------	---	---	---	---	---	---	---	---	---------	---------

485	Вложувања и нефинансиски средства	172.000	171.097	0	0	0	0	0	0	0	0	172.000	171.097
-----	-----------------------------------	---------	---------	---	---	---	---	---	---	---	---	---------	---------

<b>2</b>	<b>КОМИСИЈА ЗА ВЕРИФИКАЦИЈА НА ФАКТИТЕ</b>	<b>18.644.000</b>	<b>18.325.668</b>	<b>0</b>	<b>0</b>	<b>0</b>	<b>0</b>	<b>0</b>	<b>0</b>	<b>0</b>	<b>0</b>	<b>18.644.000</b>	<b>18.325.668</b>
----------	--	-------------------	-------------------	----------	----------	----------	----------	----------	----------	----------	----------	-------------------	-------------------

<b>20</b>	<b>КОМИСИЈА ЗА ВЕРИФИКАЦИЈА НА ФАКТИТЕ</b>	<b>18.644.000</b>	<b>18.325.668</b>	<b>0</b>	<b>0</b>	<b>0</b>	<b>0</b>	<b>0</b>	<b>0</b>	<b>0</b>	<b>0</b>	<b>18.644.000</b>	<b>18.325.668</b>
-----------	--	-------------------	-------------------	----------	----------	----------	----------	----------	----------	----------	----------	-------------------	-------------------

<b>40</b>	<b>ПЛАТИ И НАДОМЕСТОЦИ</b>	<b>12.066.000</b>	<b>11.808.124</b>	<b>0</b>	<b>0</b>	<b>0</b>	<b>0</b>	<b>0</b>	<b>0</b>	<b>0</b>	<b>0</b>	<b>12.066.000</b>	<b>11.808.124</b>
-----------	----------------------------	-------------------	-------------------	----------	----------	----------	----------	----------	----------	----------	----------	-------------------	-------------------

401	Основни плати	8.808.000	8.617.379	0	0	0	0	0	0	0	0	8.808.000	8.617.379
-----	---------------	-----------	-----------	---	---	---	---	---	---	---	---	-----------	-----------

402	Придонеси за социјално осигурување	3.258.000	3.190.745	0	0	0	0	0	0	0	0	3.258.000	3.190.745
-----	------------------------------------	-----------	-----------	---	---	---	---	---	---	---	---	-----------	-----------

<b>42</b>	<b>СТОКИ И УСЛУГИ</b>	<b>5.399.000</b>	<b>5.339.448</b>	<b>0</b>	<b>0</b>	<b>0</b>	<b>0</b>	<b>0</b>	<b>0</b>	<b>0</b>	<b>0</b>	<b>5.399.000</b>	<b>5.339.448</b>
-----------	-----------------------	------------------	------------------	----------	----------	----------	----------	----------	----------	----------	----------	------------------	------------------

420	Патни и дневни расходи	2.317.000	2.316.928	0	0	0	0	0	0	0	0	2.317.000	2.316.928
-----	------------------------	-----------	-----------	---	---	---	---	---	---	---	---	-----------	-----------

421	Комунални услуги, греење, комуникација и транспорт	1.100.000	1.083.518	0	0	0	0	0	0	0	0	1.100.000	1.083.518
-----	--	-----------	-----------	---	---	---	---	---	---	---	---	-----------	-----------

423	Материјали и ситен инвентар	410.000	389.411	0	0	0	0	0	0	0	0	410.000	389.411
-----	-----------------------------	---------	---------	---	---	---	---	---	---	---	---	---------	---------

424	Поправки и тековно одржување	264.000	263.994	0	0	0	0	0	0	0	0	264.000	263.994
-----	------------------------------	---------	---------	---	---	---	---	---	---	---	---	---------	---------

425	Договорни услуги	860.000	839.477	0	0	0	0	0	0	0	0	860.000	839.477
-----	------------------	---------	---------	---	---	---	---	---	---	---	---	---------	---------

426	Други тековни расходи	448.000	446.120	0	0	0	0	0	0	0	0	448.000	446.120
-----	-----------------------	---------	---------	---	---	---	---	---	---	---	---	---------	---------

<b>46</b>	<b>СУБВЕНЦИИ И ТРАНСФЕРИ</b>	<b>15.000</b>	<b>15.000</b>	<b>0</b>	<b>0</b>	<b>0</b>	<b>0</b>	<b>0</b>	<b>0</b>	<b>0</b>	<b>0</b>	<b>15.000</b>	<b>15.000</b>
-----------	------------------------------	---------------	---------------	----------	----------	----------	----------	----------	----------	----------	----------	---------------	---------------

464	Разни трансфери	15.000	15.000	0	0	0	0	0	0	0	0	15.000	15.000
-----	-----------------	--------	--------	---	---	---	---	---	---	---	---	--------	--------

Раздел Програма Подпрограма Категорија Ставка	О П И С	Б У Џ Е Т 2011											
		Расходи на Основен буџет				Расходи од самофинансирачки активности		Расходи од заеми		Расходи од донации		Вкупно расходи	
		Планирано	Реализирано	Планирано	Реализирано	Планирано	Реализирано	Планирано	Реализирано	Планирано	Реализирано	Планирано	Реализирано
48	<b>КАПИТАЛНИ РАСХОДИ</b>	<b>1.164.000</b>	<b>1.163.096</b>	<b>0</b>	<b>0</b>	<b>0</b>	<b>0</b>	<b>0</b>	<b>0</b>	<b>0</b>	<b>0</b>	<b>1.164.000</b>	<b>1.163.096</b>
480	Купување на опрема и машини	992.000	991.999	0	0	0	0	0	0	0	0	992.000	991.999
485	Вложувања и нефинансиски средства	172.000	171.097	0	0	0	0	0	0	0	0	172.000	171.097

Раздел Програма Подпрограма Категорија Ставка		Б У Џ Е Т 2011											
		Расходи на Основен буџет				Расходи од самофинансирачки активности		Расходи од заеми		Расходи од донации		Вкупно расходи	
		Планирано	Реализирано	Планирано	Реализирано	Планирано	Реализирано	Планирано	Реализирано	Планирано	Реализирано	Планирано	Реализирано
<b>02009</b>	<b>РЕГУЛАТОРНА КОМИСИЈА ЗА ДОМУВАЊЕ</b>	<b>5.260.000</b>	<b>4.358.624</b>	<b>300.000</b>	<b>0</b>	<b>0</b>	<b>0</b>	<b>0</b>	<b>0</b>	<b>0</b>	<b>0</b>	<b>5.560.000</b>	<b>4.358.624</b>
<b>2</b>	<b>РЕГУЛАТОРНА КОМИСИЈА ЗА ДОМУВАЊЕ</b>	<b>5.260.000</b>	<b>4.358.624</b>	<b>300.000</b>	<b>0</b>	<b>0</b>	<b>0</b>	<b>0</b>	<b>0</b>	<b>0</b>	<b>0</b>	<b>5.560.000</b>	<b>4.358.624</b>
20	РЕГУЛАТОРНА КОМИСИЈА ЗА ДОМУВАЊЕ	5.260.000	4.358.624	300.000	0	0	0	0	0	0	0	5.560.000	4.358.624
<b>РАСХОДИ</b>													
<b>40</b>	<b>ПЛАТИ И НАДОМЕСТОЦИ</b>	<b>4.600.000</b>	<b>4.039.989</b>	<b>0</b>	<b>0</b>	<b>0</b>	<b>0</b>	<b>0</b>	<b>0</b>	<b>0</b>	<b>0</b>	<b>4.600.000</b>	<b>4.039.989</b>
401	Основни плати	3.356.000	2.949.292	0	0	0	0	0	0	0	0	3.356.000	2.949.292
402	Придонеси за социјално осигурување	1.244.000	1.090.697	0	0	0	0	0	0	0	0	1.244.000	1.090.697
<b>42</b>	<b>СТОКИ И УСЛУГИ</b>	<b>540.000</b>	<b>251.358</b>	<b>300.000</b>	<b>0</b>	<b>0</b>	<b>0</b>	<b>0</b>	<b>0</b>	<b>0</b>	<b>0</b>	<b>840.000</b>	<b>251.358</b>
420	Патни и дневни расходи	20.000	0	0	0	0	0	0	0	0	0	20.000	0
421	Комунални услуги, греење, комуникација и транспорт	130.000	58.311	100.000	0	0	0	0	0	0	0	230.000	58.311
423	Материјали и ситен инвентар	40.000	39.708	0	0	0	0	0	0	0	0	40.000	39.708
424	Поправки и тековно одржување	20.000	0	0	0	0	0	0	0	0	0	20.000	0
425	Договорни услуги	300.000	141.280	200.000	0	0	0	0	0	0	0	500.000	141.280
426	Други тековни расходи	30.000	12.059	0	0	0	0	0	0	0	0	30.000	12.059
<b>48</b>	<b>КАПИТАЛНИ РАСХОДИ</b>	<b>120.000</b>	<b>67.277</b>	<b>0</b>	<b>0</b>	<b>0</b>	<b>0</b>	<b>0</b>	<b>0</b>	<b>0</b>	<b>0</b>	<b>120.000</b>	<b>67.277</b>
480	Купување на опрема и машини	70.000	67.277	0	0	0	0	0	0	0	0	70.000	67.277
485	Вложувања и нефинансиски средства	50.000	0	0	0	0	0	0	0	0	0	50.000	0
<b>2</b>	<b>РЕГУЛАТОРНА КОМИСИЈА ЗА ДОМУВАЊЕ</b>	<b>5.260.000</b>	<b>4.358.624</b>	<b>300.000</b>	<b>0</b>	<b>0</b>	<b>0</b>	<b>0</b>	<b>0</b>	<b>0</b>	<b>0</b>	<b>5.560.000</b>	<b>4.358.624</b>
<b>20</b>	<b>РЕГУЛАТОРНА КОМИСИЈА ЗА ДОМУВАЊЕ</b>	<b>5.260.000</b>	<b>4.358.624</b>	<b>300.000</b>	<b>0</b>	<b>0</b>	<b>0</b>	<b>0</b>	<b>0</b>	<b>0</b>	<b>0</b>	<b>5.560.000</b>	<b>4.358.624</b>
<b>40</b>	<b>ПЛАТИ И НАДОМЕСТОЦИ</b>	<b>4.600.000</b>	<b>4.039.989</b>	<b>0</b>	<b>0</b>	<b>0</b>	<b>0</b>	<b>0</b>	<b>0</b>	<b>0</b>	<b>0</b>	<b>4.600.000</b>	<b>4.039.989</b>
401	Основни плати	3.356.000	2.949.292	0	0	0	0	0	0	0	0	3.356.000	2.949.292
402	Придонеси за социјално осигурување	1.244.000	1.090.697	0	0	0	0	0	0	0	0	1.244.000	1.090.697
<b>42</b>	<b>СТОКИ И УСЛУГИ</b>	<b>540.000</b>	<b>251.358</b>	<b>300.000</b>	<b>0</b>	<b>0</b>	<b>0</b>	<b>0</b>	<b>0</b>	<b>0</b>	<b>0</b>	<b>840.000</b>	<b>251.358</b>
420	Патни и дневни расходи	20.000	0	0	0	0	0	0	0	0	0	20.000	0
421	Комунални услуги, греење, комуникација и транспорт	130.000	58.311	100.000	0	0	0	0	0	0	0	230.000	58.311
423	Материјали и ситен инвентар	40.000	39.708	0	0	0	0	0	0	0	0	40.000	39.708
424	Поправки и тековно одржување	20.000	0	0	0	0	0	0	0	0	0	20.000	0
425	Договорни услуги	300.000	141.280	200.000	0	0	0	0	0	0	0	500.000	141.280
426	Други тековни расходи	30.000	12.059	0	0	0	0	0	0	0	0	30.000	12.059
<b>48</b>	<b>КАПИТАЛНИ РАСХОДИ</b>	<b>120.000</b>	<b>67.277</b>	<b>0</b>	<b>0</b>	<b>0</b>	<b>0</b>	<b>0</b>	<b>0</b>	<b>0</b>	<b>0</b>	<b>120.000</b>	<b>67.277</b>
480	Купување на опрема и машини	70.000	67.277	0	0	0	0	0	0	0	0	70.000	67.277
485	Вложувања и нефинансиски средства	50.000	0	0	0	0	0	0	0	0	0	50.000	0

Раздел Програма Подпрограма Категорија Ставка	О П И С	Б У Џ Е Т 2011											
		Расходи на Основен буџет				Расходи од самофинансирачки активности		Расходи од заеми		Расходи од донации		Вкупно расходи	
		Планирано	Реализирано	Планирано	Реализирано	Планирано	Реализирано	Планирано	Реализирано	Планирано	Реализирано	Планирано	Реализирано
<b>02010</b>	<b>СОВЕТ ЗА УНАПРЕДУВАЊЕ И НАДЗОР НА РЕВИЗИЈАТА</b>	<b>760.000</b>	<b>0</b>	<b>0</b>	<b>0</b>	<b>0</b>	<b>0</b>	<b>0</b>	<b>0</b>	<b>0</b>	<b>0</b>	<b>760.000</b>	<b>0</b>
<b>2</b>	<b>СОВЕТ ЗА РЕВИЗИЈА</b>	<b>760.000</b>	<b>0</b>	<b>0</b>	<b>0</b>	<b>0</b>	<b>0</b>	<b>0</b>	<b>0</b>	<b>0</b>	<b>0</b>	<b>760.000</b>	<b>0</b>
20	СОВЕТ ЗА РЕВИЗИЈА	760.000	0	0	0	0	0	0	0	0	0	760.000	0
<b>РАСХОДИ</b>													
<b>40</b>	<b>ПЛАТИ И НАДОМЕСТОЦИ</b>	<b>300.000</b>	<b>0</b>	<b>0</b>	<b>0</b>	<b>0</b>	<b>0</b>	<b>0</b>	<b>0</b>	<b>0</b>	<b>0</b>	<b>300.000</b>	<b>0</b>
401	Основни плати	219.000	0	0	0	0	0	0	0	0	0	219.000	0
402	Придонеси за социјално осигурување	81.000	0	0	0	0	0	0	0	0	0	81.000	0
<b>42</b>	<b>СТОКИ И УСЛУГИ</b>	<b>460.000</b>	<b>0</b>	<b>0</b>	<b>0</b>	<b>0</b>	<b>0</b>	<b>0</b>	<b>0</b>	<b>0</b>	<b>0</b>	<b>460.000</b>	<b>0</b>
421	Комунални услуги, греење, комуникација и транспорт	100.000	0	0	0	0	0	0	0	0	0	100.000	0
425	Договорни услуги	360.000	0	0	0	0	0	0	0	0	0	360.000	0
<b>2</b>	<b>СОВЕТ ЗА РЕВИЗИЈА</b>	<b>760.000</b>	<b>0</b>	<b>0</b>	<b>0</b>	<b>0</b>	<b>0</b>	<b>0</b>	<b>0</b>	<b>0</b>	<b>0</b>	<b>760.000</b>	<b>0</b>
<b>20</b>	<b>СОВЕТ ЗА РЕВИЗИЈА</b>	<b>760.000</b>	<b>0</b>	<b>0</b>	<b>0</b>	<b>0</b>	<b>0</b>	<b>0</b>	<b>0</b>	<b>0</b>	<b>0</b>	<b>760.000</b>	<b>0</b>
<b>40</b>	<b>ПЛАТИ И НАДОМЕСТОЦИ</b>	<b>300.000</b>	<b>0</b>	<b>0</b>	<b>0</b>	<b>0</b>	<b>0</b>	<b>0</b>	<b>0</b>	<b>0</b>	<b>0</b>	<b>300.000</b>	<b>0</b>
401	Основни плати	219.000	0	0	0	0	0	0	0	0	0	219.000	0
402	Придонеси за социјално осигурување	81.000	0	0	0	0	0	0	0	0	0	81.000	0
<b>42</b>	<b>СТОКИ И УСЛУГИ</b>	<b>460.000</b>	<b>0</b>	<b>0</b>	<b>0</b>	<b>0</b>	<b>0</b>	<b>0</b>	<b>0</b>	<b>0</b>	<b>0</b>	<b>460.000</b>	<b>0</b>
421	Комунални услуги, греење, комуникација и транспорт	100.000	0	0	0	0	0	0	0	0	0	100.000	0
425	Договорни услуги	360.000	0	0	0	0	0	0	0	0	0	360.000	0

Раздел Програма Подпрограма Категорија Ставка	О П И С	Б У Џ Е Т 2011											
		Расходи на Основен буџет				Расходи од самофинансирачки активности		Расходи од заеми		Расходи од донации		Вкупно расходи	
		Планирано	Реализирано	Планирано	Реализирано	Планирано	Реализирано	Планирано	Реализирано	Планирано	Реализирано	Планирано	Реализирано

<b>02011</b>	<b>КОМИСИЈА ЗА ЗАШТИТА ОД ДИСКРИМИНАЦИЈА</b>	<b>3.630.000</b>	<b>3.531.772</b>	<b>0</b>	<b>0</b>	<b>0</b>	<b>0</b>	<b>0</b>	<b>0</b>	<b>0</b>	<b>0</b>	<b>3.630.000</b>	<b>3.531.772</b>
--------------	--	------------------	------------------	----------	----------	----------	----------	----------	----------	----------	----------	------------------	------------------

<b>2</b>	<b>ЗАШТИТА ОД ДИСКРИМИНАЦИЈА</b>	<b>3.630.000</b>	<b>3.531.772</b>	<b>0</b>	<b>0</b>	<b>0</b>	<b>0</b>	<b>0</b>	<b>0</b>	<b>0</b>	<b>0</b>	<b>3.630.000</b>	<b>3.531.772</b>
----------	----------------------------------	------------------	------------------	----------	----------	----------	----------	----------	----------	----------	----------	------------------	------------------

20	ЗАШТИТА ОД ДИСКРИМИНАЦИЈА	3.630.000	3.531.772	0	0	0	0	0	0	0	0	3.630.000	3.531.772
----	---------------------------	-----------	-----------	---	---	---	---	---	---	---	---	-----------	-----------

#### РАСХОДИ

<b>42</b>	<b>СТОКИ И УСЛУГИ</b>	<b>3.630.000</b>	<b>3.531.772</b>	<b>0</b>	<b>0</b>	<b>0</b>	<b>0</b>	<b>0</b>	<b>0</b>	<b>0</b>	<b>0</b>	<b>3.630.000</b>	<b>3.531.772</b>
420	Патни и дневни расходи	35.000	0	0	0	0	0	0	0	0	0	35.000	0
421	Комунални услуги, греење, комуникација и транспорт	125.000	77.152	0	0	0	0	0	0	0	0	125.000	77.152
423	Материјали и ситен инвентар	30.000	23.723	0	0	0	0	0	0	0	0	30.000	23.723
424	Поправки и тековно одржување	20.000	16.563	0	0	0	0	0	0	0	0	20.000	16.563
425	Договорни услуги	3.400.000	3.394.334	0	0	0	0	0	0	0	0	3.400.000	3.394.334
426	Други тековни расходи	20.000	20.000	0	0	0	0	0	0	0	0	20.000	20.000

<b>2</b>	<b>ЗАШТИТА ОД ДИСКРИМИНАЦИЈА</b>	<b>3.630.000</b>	<b>3.531.772</b>	<b>0</b>	<b>0</b>	<b>0</b>	<b>0</b>	<b>0</b>	<b>0</b>	<b>0</b>	<b>0</b>	<b>3.630.000</b>	<b>3.531.772</b>
----------	----------------------------------	------------------	------------------	----------	----------	----------	----------	----------	----------	----------	----------	------------------	------------------

<b>20</b>	<b>ЗАШТИТА ОД ДИСКРИМИНАЦИЈА</b>	<b>3.630.000</b>	<b>3.531.772</b>	<b>0</b>	<b>0</b>	<b>0</b>	<b>0</b>	<b>0</b>	<b>0</b>	<b>0</b>	<b>0</b>	<b>3.630.000</b>	<b>3.531.772</b>
-----------	----------------------------------	------------------	------------------	----------	----------	----------	----------	----------	----------	----------	----------	------------------	------------------

<b>42</b>	<b>СТОКИ И УСЛУГИ</b>	<b>3.630.000</b>	<b>3.531.772</b>	<b>0</b>	<b>0</b>	<b>0</b>	<b>0</b>	<b>0</b>	<b>0</b>	<b>0</b>	<b>0</b>	<b>3.630.000</b>	<b>3.531.772</b>
-----------	-----------------------	------------------	------------------	----------	----------	----------	----------	----------	----------	----------	----------	------------------	------------------

420	Патни и дневни расходи	35.000	0	0	0	0	0	0	0	0	0	35.000	0
-----	------------------------	--------	---	---	---	---	---	---	---	---	---	--------	---

421	Комунални услуги, греење, комуникација и транспорт	125.000	77.152	0	0	0	0	0	0	0	0	125.000	77.152
-----	--	---------	--------	---	---	---	---	---	---	---	---	---------	--------

423	Материјали и ситен инвентар	30.000	23.723	0	0	0	0	0	0	0	0	30.000	23.723
-----	-----------------------------	--------	--------	---	---	---	---	---	---	---	---	--------	--------

424	Поправки и тековно одржување	20.000	16.563	0	0	0	0	0	0	0	0	20.000	16.563
-----	------------------------------	--------	--------	---	---	---	---	---	---	---	---	--------	--------

425	Договорни услуги	3.400.000	3.394.334	0	0	0	0	0	0	0	0	3.400.000	3.394.334
-----	------------------	-----------	-----------	---	---	---	---	---	---	---	---	-----------	-----------

426	Други тековни расходи	20.000	20.000	0	0	0	0	0	0	0	0	20.000	20.000
-----	-----------------------	--------	--------	---	---	---	---	---	---	---	---	--------	--------

Раздел Програма Подпрограма Категорија Ставка	О П И С	Б У Џ Е Т 2011											
		Расходи на Основен буџет				Расходи од самофинансирачки активности		Расходи од заеми		Расходи од донации		Вкупно расходи	
		Планирано	Реализирано	Планирано	Реализирано	Планирано	Реализирано	Планирано	Реализирано	Планирано	Реализирано	Планирано	Реализирано
<b>03001</b>	<b>УСТАВЕН СУД НА РЕПУБЛИКА МАКЕДОНИЈА</b>	<b>34.725.000</b>	<b>32.969.393</b>	<b>0</b>	<b>0</b>	<b>0</b>	<b>0</b>	<b>0</b>	<b>0</b>	<b>0</b>	<b>0</b>	<b>34.725.000</b>	<b>32.969.393</b>

<b>2</b>	<b>УСТАВЕН СУД</b>	<b>34.725.000</b>	<b>32.969.393</b>	<b>0</b>	<b>0</b>	<b>0</b>	<b>0</b>	<b>0</b>	<b>0</b>	<b>0</b>	<b>0</b>	<b>34.725.000</b>	<b>32.969.393</b>
20	УСТАВЕН СУД	34.725.000	32.969.393	0	0	0	0	0	0	0	0	34.725.000	32.969.393

РАСХОДИ													
<b>40</b>	<b>ПЛАТИ И НАДОМЕСТОЦИ</b>	<b>23.400.000</b>	<b>22.990.005</b>	<b>0</b>	<b>0</b>	<b>0</b>	<b>0</b>	<b>0</b>	<b>0</b>	<b>0</b>	<b>0</b>	<b>23.400.000</b>	<b>22.990.005</b>
401	Основни плати	17.000.000	16.783.049	0	0	0	0	0	0	0	0	17.000.000	16.783.049
402	Придонеси за социјално осигурување	6.400.000	6.206.956	0	0	0	0	0	0	0	0	6.400.000	6.206.956
<b>42</b>	<b>СТОКИ И УСЛУГИ</b>	<b>10.652.942</b>	<b>9.417.311</b>	<b>0</b>	<b>0</b>	<b>0</b>	<b>0</b>	<b>0</b>	<b>0</b>	<b>0</b>	<b>0</b>	<b>10.652.942</b>	<b>9.417.311</b>
420	Патни и дневни расходи	1.740.000	1.256.946	0	0	0	0	0	0	0	0	1.740.000	1.256.946
421	Комунални услуги, греење, комуникација и транспорт	1.866.958	1.310.576	0	0	0	0	0	0	0	0	1.866.958	1.310.576
423	Материјали и ситен инвентар	1.055.000	925.407	0	0	0	0	0	0	0	0	1.055.000	925.407
424	Поправки и тековно одржување	4.300.000	4.300.000	0	0	0	0	0	0	0	0	4.300.000	4.300.000
425	Договорни услуги	810.984	757.044	0	0	0	0	0	0	0	0	810.984	757.044
426	Други тековни расходи	880.000	867.338	0	0	0	0	0	0	0	0	880.000	867.338
<b>46</b>	<b>СУБВЕНЦИИ И ТРАНСФЕРИ</b>	<b>42.058</b>	<b>42.058</b>	<b>0</b>	<b>0</b>	<b>0</b>	<b>0</b>	<b>0</b>	<b>0</b>	<b>0</b>	<b>0</b>	<b>42.058</b>	<b>42.058</b>
464	Разни трансфери	42.058	42.058	0	0	0	0	0	0	0	0	42.058	42.058
<b>48</b>	<b>КАПИТАЛНИ РАСХОДИ</b>	<b>630.000</b>	<b>520.019</b>	<b>0</b>	<b>0</b>	<b>0</b>	<b>0</b>	<b>0</b>	<b>0</b>	<b>0</b>	<b>0</b>	<b>630.000</b>	<b>520.019</b>
480	Купување на опрема и машини	530.000	520.019	0	0	0	0	0	0	0	0	530.000	520.019
485	Вложувања и нефинансиски средства	100.000	0	0	0	0	0	0	0	0	0	100.000	0

<b>2</b>	<b>УСТАВЕН СУД</b>	<b>34.725.000</b>	<b>32.969.393</b>	<b>0</b>	<b>0</b>	<b>0</b>	<b>0</b>	<b>0</b>	<b>0</b>	<b>0</b>	<b>0</b>	<b>34.725.000</b>	<b>32.969.393</b>
<b>20</b>	<b>УСТАВЕН СУД</b>	<b>34.725.000</b>	<b>32.969.393</b>	<b>0</b>	<b>0</b>	<b>0</b>	<b>0</b>	<b>0</b>	<b>0</b>	<b>0</b>	<b>0</b>	<b>34.725.000</b>	<b>32.969.393</b>
<b>40</b>	<b>ПЛАТИ И НАДОМЕСТОЦИ</b>	<b>23.400.000</b>	<b>22.990.005</b>	<b>0</b>	<b>0</b>	<b>0</b>	<b>0</b>	<b>0</b>	<b>0</b>	<b>0</b>	<b>0</b>	<b>23.400.000</b>	<b>22.990.005</b>
401	Основни плати	17.000.000	16.783.049	0	0	0	0	0	0	0	0	17.000.000	16.783.049
402	Придонеси за социјално осигурување	6.400.000	6.206.956	0	0	0	0	0	0	0	0	6.400.000	6.206.956
<b>42</b>	<b>СТОКИ И УСЛУГИ</b>	<b>10.652.942</b>	<b>9.417.311</b>	<b>0</b>	<b>0</b>	<b>0</b>	<b>0</b>	<b>0</b>	<b>0</b>	<b>0</b>	<b>0</b>	<b>10.652.942</b>	<b>9.417.311</b>
420	Патни и дневни расходи	1.740.000	1.256.946	0	0	0	0	0	0	0	0	1.740.000	1.256.946
421	Комунални услуги, греење, комуникација и транспорт	1.866.958	1.310.576	0	0	0	0	0	0	0	0	1.866.958	1.310.576
423	Материјали и ситен инвентар	1.055.000	925.407	0	0	0	0	0	0	0	0	1.055.000	925.407
424	Поправки и тековно одржување	4.300.000	4.300.000	0	0	0	0	0	0	0	0	4.300.000	4.300.000
425	Договорни услуги	810.984	757.044	0	0	0	0	0	0	0	0	810.984	757.044
426	Други тековни расходи	880.000	867.338	0	0	0	0	0	0	0	0	880.000	867.338
<b>46</b>	<b>СУБВЕНЦИИ И ТРАНСФЕРИ</b>	<b>42.058</b>	<b>42.058</b>	<b>0</b>	<b>0</b>	<b>0</b>	<b>0</b>	<b>0</b>	<b>0</b>	<b>0</b>	<b>0</b>	<b>42.058</b>	<b>42.058</b>
464	Разни трансфери	42.058	42.058	0	0	0	0	0	0	0	0	42.058	42.058



Раздел Програма Подпрограма Категорија Ставка	О П И С	Б У Џ Е Т 2011											
		Расходи на Основен буџет				Расходи од самофинансирачки активности		Расходи од заеми		Расходи од донации		Вкупно расходи	
		Планирано	Реализирано	Планирано	Реализирано	Планирано	Реализирано	Планирано	Реализирано	Планирано	Реализирано	Планирано	Реализирано
48	<b>КАПИТАЛНИ РАСХОДИ</b>	<b>630.000</b>	<b>520.019</b>	<b>0</b>	<b>0</b>	<b>0</b>	<b>0</b>	<b>0</b>	<b>0</b>	<b>0</b>	<b>0</b>	<b>630.000</b>	<b>520.019</b>
480	Купување на опрема и машини	530.000	520.019	0	0	0	0	0	0	0	0	530.000	520.019
485	Вложувања и нефинансиски средства	100.000	0	0	0	0	0	0	0	0	0	100.000	0

Раздел Програма Подпрограма Категорија Ставка	О П И С	Б У Џ Е Т 2011											
		Расходи на Основен буџет				Расходи од самофинансирачки активности		Расходи од заеми		Расходи од донации		Вкупно расходи	
		Планирано	Реализирано	Планирано	Реализирано	Планирано	Реализирано	Планирано	Реализирано	Планирано	Реализирано	Планирано	Реализирано

<b>04001</b>	<b>ВЛАДА НА РЕПУБЛИКА МАКЕДОНИЈА</b>	<b>918.625.000</b>	<b>911.659.025</b>	<b>0</b>	<b>0</b>	<b>0</b>	<b>0</b>	<b>0</b>	<b>0</b>	<b>0</b>	<b>0</b>	<b>918.625.000</b>	<b>911.659.025</b>
--------------	--------------------------------------	--------------------	--------------------	----------	----------	----------	----------	----------	----------	----------	----------	--------------------	--------------------

<b>1</b>	<b>АДМИНИСТРАЦИЈА</b>	<b>245.191.000</b>	<b>242.766.750</b>	<b>0</b>	<b>0</b>	<b>0</b>	<b>0</b>	<b>0</b>	<b>0</b>	<b>0</b>	<b>0</b>	<b>245.191.000</b>	<b>242.766.750</b>
10	АДМИНИСТРАЦИЈА	243.891.000	242.133.962	0	0	0	0	0	0	0	0	243.891.000	242.133.962
11	ПОДДРШКА НА ИМПЛЕМЕНТАЦИЈАТА НА ДЕКАДАТА И СТРАТЕГИЈАТА ЗА РОМИТЕ	1.300.000	632.788	0	0	0	0	0	0	0	0	1.300.000	632.788
<b>3</b>	<b>ИНФОРМАТИЧКА ПОДДРШКА НА ВЛАДАТА</b>	<b>5.758.000</b>	<b>5.462.366</b>	<b>0</b>	<b>0</b>	<b>0</b>	<b>0</b>	<b>0</b>	<b>0</b>	<b>0</b>	<b>0</b>	<b>5.758.000</b>	<b>5.462.366</b>
30	ИНФОРМАТИЧКА ПОДДРШКА НА ВЛАДАТА	5.758.000	5.462.366	0	0	0	0	0	0	0	0	5.758.000	5.462.366
<b>Д</b>	<b>ЕКОНОМСКИ РАЗВОЈ</b>	<b>667.676.000</b>	<b>663.429.909</b>	<b>0</b>	<b>0</b>	<b>0</b>	<b>0</b>	<b>0</b>	<b>0</b>	<b>0</b>	<b>0</b>	<b>667.676.000</b>	<b>663.429.909</b>
Д4	ЕКОНОМСКА ПРОМОЦИЈА	628.576.000	624.329.917	0	0	0	0	0	0	0	0	628.576.000	624.329.917
Д7	УНАПРЕДУВАЊЕ НА ДЕЛОВНИТЕ АКТИВНОСТИ	39.100.000	39.099.992	0	0	0	0	0	0	0	0	39.100.000	39.099.992

#### РАСХОДИ

<b>40</b>	<b>ПЛАТИ И НАДОМЕСТОЦИ</b>	<b>138.055.000</b>	<b>137.948.414</b>	<b>0</b>	<b>0</b>	<b>0</b>	<b>0</b>	<b>0</b>	<b>0</b>	<b>0</b>	<b>0</b>	<b>138.055.000</b>	<b>137.948.414</b>
401	Основни плати	100.794.000	100.688.086	0	0	0	0	0	0	0	0	100.794.000	100.688.086
402	Придонеси за социјално осигурување	37.261.000	37.260.328	0	0	0	0	0	0	0	0	37.261.000	37.260.328
<b>42</b>	<b>СТОКИ И УСЛУГИ</b>	<b>756.156.773</b>	<b>749.414.439</b>	<b>0</b>	<b>0</b>	<b>0</b>	<b>0</b>	<b>0</b>	<b>0</b>	<b>0</b>	<b>0</b>	<b>756.156.773</b>	<b>749.414.439</b>
420	Патни и дневни расходи	45.528.540	43.812.933	0	0	0	0	0	0	0	0	45.528.540	43.812.933
421	Комунални услуги, греење, комуникација и транспорт	626.393	388.001	0	0	0	0	0	0	0	0	626.393	388.001
423	Материјали и ситен инвентар	1.408.000	1.345.161	0	0	0	0	0	0	0	0	1.408.000	1.345.161
424	Поправки и тековно одржување	2.610.000	2.595.717	0	0	0	0	0	0	0	0	2.610.000	2.595.717
425	Договорни услуги	536.015.027	532.283.419	0	0	0	0	0	0	0	0	536.015.027	532.283.419
426	Други тековни расходи	168.898.813	167.930.367	0	0	0	0	0	0	0	0	168.898.813	167.930.367
427	Привремени вработувања	1.070.000	1.058.841	0	0	0	0	0	0	0	0	1.070.000	1.058.841
<b>46</b>	<b>СУБВЕНЦИИ И ТРАНСФЕРИ</b>	<b>21.637.227</b>	<b>21.637.227</b>	<b>0</b>	<b>0</b>	<b>0</b>	<b>0</b>	<b>0</b>	<b>0</b>	<b>0</b>	<b>0</b>	<b>21.637.227</b>	<b>21.637.227</b>
463	Трансфери до невладини организации	15.000.000	15.000.000	0	0	0	0	0	0	0	0	15.000.000	15.000.000
464	Разни трансфери	397.525	397.525	0	0	0	0	0	0	0	0	397.525	397.525
465	Исплата по извршни исправи	6.239.702	6.239.702	0	0	0	0	0	0	0	0	6.239.702	6.239.702
<b>48</b>	<b>КАПИТАЛНИ РАСХОДИ</b>	<b>2.776.000</b>	<b>2.658.945</b>	<b>0</b>	<b>0</b>	<b>0</b>	<b>0</b>	<b>0</b>	<b>0</b>	<b>0</b>	<b>0</b>	<b>2.776.000</b>	<b>2.658.945</b>
480	Купување на опрема и машини	1.247.000	1.145.010	0	0	0	0	0	0	0	0	1.247.000	1.145.010
485	Вложувања и нефинансиски средства	1.529.000	1.513.935	0	0	0	0	0	0	0	0	1.529.000	1.513.935

<b>1</b>	<b>АДМИНИСТРАЦИЈА</b>	<b>245.191.000</b>	<b>242.766.750</b>	<b>0</b>	<b>0</b>	<b>0</b>	<b>0</b>	<b>0</b>	<b>0</b>	<b>0</b>	<b>0</b>	<b>245.191.000</b>	<b>242.766.750</b>
<b>10</b>	<b>АДМИНИСТРАЦИЈА</b>	<b>243.891.000</b>	<b>242.133.962</b>	<b>0</b>	<b>0</b>	<b>0</b>	<b>0</b>	<b>0</b>	<b>0</b>	<b>0</b>	<b>0</b>	<b>243.891.000</b>	<b>242.133.962</b>

Раздел Програма Подпрограма Категорија Ставка		Б У Џ Е Т 2011											
		Расходи на Основен буџет				Расходи од самофинансирачки активности		Расходи од заеми		Расходи од донации		Вкупно расходи	
		Планирано	Реализирано	Планирано	Реализирано	Планирано	Реализирано	Планирано	Реализирано	Планирано	Реализирано	Планирано	Реализирано
<b>40</b>	<b>ПЛАТИ И НАДОМЕСТОЦИ</b>	<b>138.055.000</b>	<b>137.948.414</b>	<b>0</b>	<b>0</b>	<b>0</b>	<b>0</b>	<b>0</b>	<b>0</b>	<b>0</b>	<b>0</b>	<b>138.055.000</b>	<b>137.948.414</b>
401	Основни плати	100.794.000	100.688.086	0	0	0	0	0	0	0	0	100.794.000	100.688.086
402	Придонеси за социјално осигурување	37.261.000	37.260.328	0	0	0	0	0	0	0	0	37.261.000	37.260.328
<b>42</b>	<b>СТОКИ И УСЛУГИ</b>	<b>84.198.773</b>	<b>82.548.321</b>	<b>0</b>	<b>0</b>	<b>0</b>	<b>0</b>	<b>0</b>	<b>0</b>	<b>0</b>	<b>0</b>	<b>84.198.773</b>	<b>82.548.321</b>
420	Патни и дневни расходи	37.878.540	36.428.137	0	0	0	0	0	0	0	0	37.878.540	36.428.137
421	Комунални услуги, греење, комуникација и транспорт	254.393	180.297	0	0	0	0	0	0	0	0	254.393	180.297
423	Материјали и ситен инвентар	1.322.000	1.309.989	0	0	0	0	0	0	0	0	1.322.000	1.309.989
425	Договорни услуги	16.075.027	16.063.559	0	0	0	0	0	0	0	0	16.075.027	16.063.559
426	Други тековни расходи	27.598.813	27.507.498	0	0	0	0	0	0	0	0	27.598.813	27.507.498
427	Привремени вработувања	1.070.000	1.058.841	0	0	0	0	0	0	0	0	1.070.000	1.058.841
<b>46</b>	<b>СУБВЕНЦИИ И ТРАНСФЕРИ</b>	<b>21.637.227</b>	<b>21.637.227</b>	<b>0</b>	<b>0</b>	<b>0</b>	<b>0</b>	<b>0</b>	<b>0</b>	<b>0</b>	<b>0</b>	<b>21.637.227</b>	<b>21.637.227</b>
463	Трансфери до невладини организации	15.000.000	15.000.000	0	0	0	0	0	0	0	0	15.000.000	15.000.000
464	Разни трансфери	397.525	397.525	0	0	0	0	0	0	0	0	397.525	397.525
465	Исплата по извршни исправи	6.239.702	6.239.702	0	0	0	0	0	0	0	0	6.239.702	6.239.702
<b>11</b>	<b>ПОДДРШКА НА ИМПЛЕМЕНТАЦИЈАТА НА ДЕКАДАТА И СТРАТЕГИЈАТА ЗА РОМИТЕ</b>	<b>1.300.000</b>	<b>632.788</b>	<b>0</b>	<b>0</b>	<b>0</b>	<b>0</b>	<b>0</b>	<b>0</b>	<b>0</b>	<b>0</b>	<b>1.300.000</b>	<b>632.788</b>
<b>42</b>	<b>СТОКИ И УСЛУГИ</b>	<b>1.300.000</b>	<b>632.788</b>	<b>0</b>	<b>0</b>	<b>0</b>	<b>0</b>	<b>0</b>	<b>0</b>	<b>0</b>	<b>0</b>	<b>1.300.000</b>	<b>632.788</b>
426	Други тековни расходи	1.300.000	632.788	0	0	0	0	0	0	0	0	1.300.000	632.788
<b>3</b>	<b>ИНФОРМАТИЧКА ПОДДРШКА НА ВЛАДАТА</b>	<b>5.758.000</b>	<b>5.462.366</b>	<b>0</b>	<b>0</b>	<b>0</b>	<b>0</b>	<b>0</b>	<b>0</b>	<b>0</b>	<b>0</b>	<b>5.758.000</b>	<b>5.462.366</b>
<b>30</b>	<b>ИНФОРМАТИЧКА ПОДДРШКА НА ВЛАДАТА</b>	<b>5.758.000</b>	<b>5.462.366</b>	<b>0</b>	<b>0</b>	<b>0</b>	<b>0</b>	<b>0</b>	<b>0</b>	<b>0</b>	<b>0</b>	<b>5.758.000</b>	<b>5.462.366</b>
<b>42</b>	<b>СТОКИ И УСЛУГИ</b>	<b>2.982.000</b>	<b>2.803.421</b>	<b>0</b>	<b>0</b>	<b>0</b>	<b>0</b>	<b>0</b>	<b>0</b>	<b>0</b>	<b>0</b>	<b>2.982.000</b>	<b>2.803.421</b>
421	Комунални услуги, греење, комуникација и транспорт	372.000	207.704	0	0	0	0	0	0	0	0	372.000	207.704
424	Поправки и тековно одржување	2.610.000	2.595.717	0	0	0	0	0	0	0	0	2.610.000	2.595.717
<b>48</b>	<b>КАПИТАЛНИ РАСХОДИ</b>	<b>2.776.000</b>	<b>2.658.945</b>	<b>0</b>	<b>0</b>	<b>0</b>	<b>0</b>	<b>0</b>	<b>0</b>	<b>0</b>	<b>0</b>	<b>2.776.000</b>	<b>2.658.945</b>
480	Купување на опрема и машини	1.247.000	1.145.010	0	0	0	0	0	0	0	0	1.247.000	1.145.010
485	Вложувања и нефинансиски средства	1.529.000	1.513.935	0	0	0	0	0	0	0	0	1.529.000	1.513.935
<b>Д</b>	<b>ЕКОНОМСКИ РАЗВОЈ</b>	<b>667.676.000</b>	<b>663.429.909</b>	<b>0</b>	<b>0</b>	<b>0</b>	<b>0</b>	<b>0</b>	<b>0</b>	<b>0</b>	<b>0</b>	<b>667.676.000</b>	<b>663.429.909</b>
<b>Д4</b>	<b>ЕКОНОМСКА ПРОМОЦИЈА</b>	<b>628.576.000</b>	<b>624.329.917</b>	<b>0</b>	<b>0</b>	<b>0</b>	<b>0</b>	<b>0</b>	<b>0</b>	<b>0</b>	<b>0</b>	<b>628.576.000</b>	<b>624.329.917</b>
<b>42</b>	<b>СТОКИ И УСЛУГИ</b>	<b>628.576.000</b>	<b>624.329.917</b>	<b>0</b>	<b>0</b>	<b>0</b>	<b>0</b>	<b>0</b>	<b>0</b>	<b>0</b>	<b>0</b>	<b>628.576.000</b>	<b>624.329.917</b>
420	Патни и дневни расходи	7.650.000	7.384.796	0	0	0	0	0	0	0	0	7.650.000	7.384.796
423	Материјали и ситен инвентар	86.000	35.172	0	0	0	0	0	0	0	0	86.000	35.172
425	Договорни услуги	480.840.000	477.119.868	0	0	0	0	0	0	0	0	480.840.000	477.119.868
426	Други тековни расходи	140.000.000	139.790.081	0	0	0	0	0	0	0	0	140.000.000	139.790.081
<b>Д7</b>	<b>УНАПРЕДУВАЊЕ НА ДЕЛОВНИТЕ АКТИВНОСТИ</b>	<b>39.100.000</b>	<b>39.099.992</b>	<b>0</b>	<b>0</b>	<b>0</b>	<b>0</b>	<b>0</b>	<b>0</b>	<b>0</b>	<b>0</b>	<b>39.100.000</b>	<b>39.099.992</b>
<b>42</b>	<b>СТОКИ И УСЛУГИ</b>	<b>39.100.000</b>	<b>39.099.992</b>	<b>0</b>	<b>0</b>	<b>0</b>	<b>0</b>	<b>0</b>	<b>0</b>	<b>0</b>	<b>0</b>	<b>39.100.000</b>	<b>39.099.992</b>
425	Договорни услуги	39.100.000	39.099.992	0	0	0	0	0	0	0	0	39.100.000	39.099.992

Раздел Програма Подпрограма Категорија Ставка		Б У Џ Е Т 2011											
		Расходи на Основен буџет				Расходи од самофинансирачки активности		Расходи од заеми		Расходи од донации		Вкупно расходи	
		Планирано	Реализирано	Планирано	Реализирано	Планирано	Реализирано	Планирано	Реализирано	Планирано	Реализирано	Планирано	Реализирано
<b>04002</b>	<b>СЛУЖБА ЗА ОПШТИ И ЗАЕДНИЧКИ РАБОТИ НА ВЛАДАТА НА РМ</b>	<b>1.904.219.000</b>	<b>1.788.000.570</b>	<b>60.650.000</b>	<b>21.490.218</b>	<b>31.800.000</b>	<b>21.180.695</b>	<b>0</b>	<b>0</b>	<b>0</b>	<b>0</b>	<b>1.996.669.000</b>	<b>1.830.671.483</b>
<b>1</b>	<b>АДМИНИСТРАЦИЈА</b>	<b>1.840.712.213</b>	<b>1.730.250.352</b>	<b>60.650.000</b>	<b>21.490.218</b>	<b>31.800.000</b>	<b>21.180.695</b>	<b>0</b>	<b>0</b>	<b>0</b>	<b>0</b>	<b>1.933.162.213</b>	<b>1.772.921.265</b>
10	АДМИНИСТРАЦИЈА	425.305.213	418.127.553	44.650.000	13.066.688	1.800.000	0	0	0	0	0	471.755.213	431.194.241
11	ТРАНСПОРТ	66.040.000	64.691.110	16.000.000	8.423.530	0	0	0	0	0	0	82.040.000	73.114.640
12	УГОСТИТЕЛСТВО	20.380.000	20.177.054	0	0	30.000.000	21.180.695	0	0	0	0	50.380.000	41.357.749
1A	РЕКОНСТРУКЦИЈА НА ЗГРАДИ НА ВЛАДИНИ ОРГАНИ	8.521.000	7.207.889	0	0	0	0	0	0	0	0	8.521.000	7.207.889
1B	ИЗГРАДБА И РЕКОНСТРУКЦИЈА НА АДМИНИСТРАТИВНИ ЗГРАДИ НА ДРЖАВНИ ОРГАНИ	1.320.466.000	1.220.046.746	0	0	0	0	0	0	0	0	1.320.466.000	1.220.046.746
<b>2</b>	<b>ПОРАНЕШЕН ПРЕТСЕДАТЕЛ</b>	<b>11.094.000</b>	<b>5.722.456</b>	<b>0</b>	<b>0</b>	<b>0</b>	<b>0</b>	<b>0</b>	<b>0</b>	<b>0</b>	<b>0</b>	<b>11.094.000</b>	<b>5.722.456</b>
20	ПОРАНЕШЕН ПРЕТСЕДАТЕЛ	11.094.000	5.722.456	0	0	0	0	0	0	0	0	11.094.000	5.722.456
<b>3</b>	<b>АВИО СЛУЖБА</b>	<b>52.412.787</b>	<b>52.027.762</b>	<b>0</b>	<b>0</b>	<b>0</b>	<b>0</b>	<b>0</b>	<b>0</b>	<b>0</b>	<b>0</b>	<b>52.412.787</b>	<b>52.027.762</b>
30	АВИО СЛУЖБА	52.412.787	52.027.762	0	0	0	0	0	0	0	0	52.412.787	52.027.762
<b>РАСХОДИ</b>													
<b>40</b>	<b>ПЛАТИ И НАДОМЕСТОЦИ</b>	<b>136.180.000</b>	<b>135.340.368</b>	<b>0</b>	<b>0</b>	<b>0</b>	<b>0</b>	<b>0</b>	<b>0</b>	<b>0</b>	<b>0</b>	<b>136.180.000</b>	<b>135.340.368</b>
401	Основни плати	102.171.000	101.689.300	0	0	0	0	0	0	0	0	102.171.000	101.689.300
402	Придонеси за социјално осигурување	34.009.000	33.651.068	0	0	0	0	0	0	0	0	34.009.000	33.651.068
<b>42</b>	<b>СТОКИ И УСЛУГИ</b>	<b>410.111.000</b>	<b>396.464.843</b>	<b>56.801.232</b>	<b>19.971.382</b>	<b>28.897.319</b>	<b>20.831.810</b>	<b>0</b>	<b>0</b>	<b>0</b>	<b>0</b>	<b>495.809.551</b>	<b>437.268.035</b>
420	Патни и дневни расходи	9.730.000	7.005.286	1.800.000	1.004.944	0	0	0	0	0	0	11.530.000	8.010.230
421	Комунални услуги, греење, комуникација и транспорт	91.673.000	91.014.749	4.000.000	2.883.992	2.300.000	1.957.309	0	0	0	0	97.973.000	95.856.050
423	Материјали и ситен инвентар	28.828.000	25.370.622	8.000.000	3.571.383	22.297.319	14.836.935	0	0	0	0	59.125.319	43.778.940
424	Поправки и тековно одржување	47.680.000	44.638.108	22.351.232	5.952.635	1.200.000	1.088.665	0	0	0	0	71.231.232	51.679.408
425	Договорни услуги	216.680.000	214.999.825	16.150.000	2.553.322	300.000	157.950	0	0	0	0	233.130.000	217.711.097
426	Други тековни расходи	15.520.000	13.436.253	4.500.000	4.005.106	2.800.000	2.790.951	0	0	0	0	22.820.000	20.232.310
<b>46</b>	<b>СУБВЕНЦИИ И ТРАНСФЕРИ</b>	<b>28.941.000</b>	<b>28.940.724</b>	<b>1.348.768</b>	<b>801.586</b>	<b>302.681</b>	<b>302.681</b>	<b>0</b>	<b>0</b>	<b>0</b>	<b>0</b>	<b>30.592.449</b>	<b>30.044.991</b>
461	Субвенции за јавни претпријатија	27.900.000	27.900.000	0	0	0	0	0	0	0	0	27.900.000	27.900.000
464	Разни трансфери	1.041.000	1.040.724	1.000.000	452.818	0	0	0	0	0	0	2.041.000	1.493.542
465	Исплата по извршни исправи	0	0	348.768	348.768	302.681	302.681	0	0	0	0	651.449	651.449
<b>48</b>	<b>КАПИТАЛНИ РАСХОДИ</b>	<b>1.328.987.000</b>	<b>1.227.254.635</b>	<b>2.500.000</b>	<b>717.250</b>	<b>2.600.000</b>	<b>46.204</b>	<b>0</b>	<b>0</b>	<b>0</b>	<b>0</b>	<b>1.334.087.000</b>	<b>1.228.018.089</b>
480	Купување на опрема и машини	0	0	2.500.000	717.250	800.000	46.204	0	0	0	0	3.300.000	763.454
481	Градежни објекти	8.521.000	7.207.889	0	0	0	0	0	0	0	0	8.521.000	7.207.889
482	Други градежни објекти	1.232.745.000	1.161.623.158	0	0	1.800.000	0	0	0	0	0	1.234.545.000	1.161.623.158

Раздел Програма Подпрограма Категорија Ставка	О П И С	Б У Џ Е Т 2011											
		Расходи на Основен буџет				Расходи од самофинансирачки активности		Расходи од заеми		Расходи од донации		Вкупно расходи	
		Планирано	Реализирано	Планирано	Реализирано	Планирано	Реализирано	Планирано	Реализирано	Планирано	Реализирано	Планирано	Реализирано
483	Купување на мебел	36.300.000	7.003.536	0	0	0	0	0	0	0	0	36.300.000	7.003.536
485	Вложувања и нефинансиски средства	51.421.000	51.420.052	0	0	0	0	0	0	0	0	51.421.000	51.420.052

<b>1</b>	<b>АДМИНИСТРАЦИЈА</b>	<b>1.840.712.213</b>	<b>1.730.250.352</b>	<b>60.650.000</b>	<b>21.490.218</b>	<b>31.800.000</b>	<b>21.180.695</b>	<b>0</b>	<b>0</b>	<b>0</b>	<b>0</b>	<b>1.933.162.213</b>	<b>1.772.921.265</b>
<b>10</b>	<b>АДМИНИСТРАЦИЈА</b>	<b>425.305.213</b>	<b>418.127.553</b>	<b>44.650.000</b>	<b>13.066.688</b>	<b>1.800.000</b>	<b>0</b>	<b>0</b>	<b>0</b>	<b>0</b>	<b>0</b>	<b>471.755.213</b>	<b>431.194.241</b>
<b>40</b>	<b>ПЛАТИ И НАДОМЕСТОЦИ</b>	<b>69.287.213</b>	<b>68.955.252</b>	<b>0</b>	<b>0</b>	<b>0</b>	<b>0</b>	<b>0</b>	<b>0</b>	<b>0</b>	<b>0</b>	<b>69.287.213</b>	<b>68.955.252</b>
401	Основни плати	50.675.213	50.468.956	0	0	0	0	0	0	0	0	50.675.213	50.468.956
402	Придонеси за социјално осигурување	18.612.000	18.486.296	0	0	0	0	0	0	0	0	18.612.000	18.486.296
<b>42</b>	<b>СТОКИ И УСЛУГИ</b>	<b>328.118.000</b>	<b>321.272.301</b>	<b>43.301.232</b>	<b>12.265.102</b>	<b>0</b>	<b>0</b>	<b>0</b>	<b>0</b>	<b>0</b>	<b>0</b>	<b>371.419.232</b>	<b>333.537.403</b>
420	Патни и дневни расходи	1.530.000	307.206	0	0	0	0	0	0	0	0	1.530.000	307.206
421	Комунални услуги, греење, комуникација и транспорт	65.820.000	65.640.106	0	0	0	0	0	0	0	0	65.820.000	65.640.106
423	Материјали и ситен инвентар	27.728.000	25.002.821	8.000.000	3.571.383	0	0	0	0	0	0	35.728.000	28.574.204
424	Поправки и тековно одржување	13.780.000	12.508.944	14.651.232	2.135.291	0	0	0	0	0	0	28.431.232	14.644.235
425	Договорни услуги	209.240.000	208.924.845	16.150.000	2.553.322	0	0	0	0	0	0	225.390.000	211.478.167
426	Други тековни расходи	10.020.000	8.888.379	4.500.000	4.005.106	0	0	0	0	0	0	14.520.000	12.893.485
<b>46</b>	<b>СУБВЕНЦИИ И ТРАНСФЕРИ</b>	<b>27.900.000</b>	<b>27.900.000</b>	<b>1.348.768</b>	<b>801.586</b>	<b>0</b>	<b>0</b>	<b>0</b>	<b>0</b>	<b>0</b>	<b>0</b>	<b>29.248.768</b>	<b>28.701.586</b>
461	Субвенции за јавни претпријатија	27.900.000	27.900.000	0	0	0	0	0	0	0	0	27.900.000	27.900.000
464	Разни трансфери	0	0	1.000.000	452.818	0	0	0	0	0	0	1.000.000	452.818
465	Исплата по извршни исправи	0	0	348.768	348.768	0	0	0	0	0	0	348.768	348.768
<b>48</b>	<b>КАПИТАЛНИ РАСХОДИ</b>	<b>0</b>	<b>0</b>	<b>0</b>	<b>0</b>	<b>1.800.000</b>	<b>0</b>	<b>0</b>	<b>0</b>	<b>0</b>	<b>0</b>	<b>1.800.000</b>	<b>0</b>
482	Други градежни објекти	0	0	0	0	1.800.000	0	0	0	0	0	1.800.000	0
<b>11</b>	<b>ТРАНСПОРТ</b>	<b>66.040.000</b>	<b>64.691.110</b>	<b>16.000.000</b>	<b>8.423.530</b>	<b>0</b>	<b>0</b>	<b>0</b>	<b>0</b>	<b>0</b>	<b>0</b>	<b>82.040.000</b>	<b>73.114.640</b>
<b>40</b>	<b>ПЛАТИ И НАДОМЕСТОЦИ</b>	<b>20.900.000</b>	<b>20.861.580</b>	<b>0</b>	<b>0</b>	<b>0</b>	<b>0</b>	<b>0</b>	<b>0</b>	<b>0</b>	<b>0</b>	<b>20.900.000</b>	<b>20.861.580</b>
401	Основни плати	15.241.000	15.226.371	0	0	0	0	0	0	0	0	15.241.000	15.226.371
402	Придонеси за социјално осигурување	5.659.000	5.635.209	0	0	0	0	0	0	0	0	5.659.000	5.635.209
<b>42</b>	<b>СТОКИ И УСЛУГИ</b>	<b>45.140.000</b>	<b>43.829.530</b>	<b>13.500.000</b>	<b>7.706.280</b>	<b>0</b>	<b>0</b>	<b>0</b>	<b>0</b>	<b>0</b>	<b>0</b>	<b>58.640.000</b>	<b>51.535.810</b>
420	Патни и дневни расходи	1.700.000	1.645.323	1.800.000	1.004.944	0	0	0	0	0	0	3.500.000	2.650.267
421	Комунални услуги, греење, комуникација и транспорт	17.000.000	16.999.560	4.000.000	2.883.992	0	0	0	0	0	0	21.000.000	19.883.552
424	Поправки и тековно одржување	25.000.000	23.744.647	7.700.000	3.817.344	0	0	0	0	0	0	32.700.000	27.561.991
425	Договорни услуги	1.440.000	1.440.000	0	0	0	0	0	0	0	0	1.440.000	1.440.000
<b>48</b>	<b>КАПИТАЛНИ РАСХОДИ</b>	<b>0</b>	<b>0</b>	<b>2.500.000</b>	<b>717.250</b>	<b>0</b>	<b>0</b>	<b>0</b>	<b>0</b>	<b>0</b>	<b>0</b>	<b>2.500.000</b>	<b>717.250</b>
480	Купување на опрема и машини	0	0	2.500.000	717.250	0	0	0	0	0	0	2.500.000	717.250
<b>12</b>	<b>УГОСТИТЕЛСТВО</b>	<b>20.380.000</b>	<b>20.177.054</b>	<b>0</b>	<b>0</b>	<b>30.000.000</b>	<b>21.180.695</b>	<b>0</b>	<b>0</b>	<b>0</b>	<b>0</b>	<b>50.380.000</b>	<b>41.357.749</b>
<b>40</b>	<b>ПЛАТИ И НАДОМЕСТОЦИ</b>	<b>20.380.000</b>	<b>20.177.054</b>	<b>0</b>	<b>0</b>	<b>0</b>	<b>0</b>	<b>0</b>	<b>0</b>	<b>0</b>	<b>0</b>	<b>20.380.000</b>	<b>20.177.054</b>
401	Основни плати	14.862.000	14.715.989	0	0	0	0	0	0	0	0	14.862.000	14.715.989
402	Придонеси за социјално осигурување	5.518.000	5.461.065	0	0	0	0	0	0	0	0	5.518.000	5.461.065
<b>42</b>	<b>СТОКИ И УСЛУГИ</b>	<b>0</b>	<b>0</b>	<b>0</b>	<b>0</b>	<b>28.897.319</b>	<b>20.831.810</b>	<b>0</b>	<b>0</b>	<b>0</b>	<b>0</b>	<b>28.897.319</b>	<b>20.831.810</b>
421	Комунални услуги, греење, комуникација и транспорт	0	0	0	0	2.300.000	1.957.309	0	0	0	0	2.300.000	1.957.309
423	Материјали и ситен инвентар	0	0	0	0	22.297.319	14.836.935	0	0	0	0	22.297.319	14.836.935

Раздел Програма Подпрограма Категорија Ставка		Б У Џ Е Т 2011											
		Расходи на Основен буџет				Расходи од самофинансирачки активности		Расходи од заеми		Расходи од донации		Вкупно расходи	
		Планирано	Реализирано	Планирано	Реализирано	Планирано	Реализирано	Планирано	Реализирано	Планирано	Реализирано	Планирано	Реализирано
424	Поправки и тековно одржување	0	0	0	0	1.200.000	1.088.665	0	0	0	0	1.200.000	1.088.665
425	Договорни услуги	0	0	0	0	300.000	157.950	0	0	0	0	300.000	157.950
426	Други тековни расходи	0	0	0	0	2.800.000	2.790.951	0	0	0	0	2.800.000	2.790.951
<b>46</b>	<b>СУБВЕНЦИИ И ТРАНСФЕРИ</b>	<b>0</b>	<b>0</b>	<b>0</b>	<b>0</b>	<b>302.681</b>	<b>302.681</b>	<b>0</b>	<b>0</b>	<b>0</b>	<b>0</b>	<b>302.681</b>	<b>302.681</b>
465	Исплата по извршни исправи	0	0	0	0	302.681	302.681	0	0	0	0	302.681	302.681
<b>48</b>	<b>КАПИТАЛНИ РАСХОДИ</b>	<b>0</b>	<b>0</b>	<b>0</b>	<b>0</b>	<b>800.000</b>	<b>46.204</b>	<b>0</b>	<b>0</b>	<b>0</b>	<b>0</b>	<b>800.000</b>	<b>46.204</b>
480	Купување на опрема и машини	0	0	0	0	800.000	46.204	0	0	0	0	800.000	46.204
<b>1A</b>	<b>РЕКОНСТРУКЦИЈА НА ЗГРАДИ НА ВЛАДИНИ ОРГАНИ</b>	<b>8.521.000</b>	<b>7.207.889</b>	<b>0</b>	<b>0</b>	<b>0</b>	<b>0</b>	<b>0</b>	<b>0</b>	<b>0</b>	<b>0</b>	<b>8.521.000</b>	<b>7.207.889</b>
<b>48</b>	<b>КАПИТАЛНИ РАСХОДИ</b>	<b>8.521.000</b>	<b>7.207.889</b>	<b>0</b>	<b>0</b>	<b>0</b>	<b>0</b>	<b>0</b>	<b>0</b>	<b>0</b>	<b>0</b>	<b>8.521.000</b>	<b>7.207.889</b>
481	Градежни објекти	8.521.000	7.207.889	0	0	0	0	0	0	0	0	8.521.000	7.207.889
<b>1B</b>	<b>ИЗГРАДБА И РЕКОНСТРУКЦИЈА НА АДМИНИСТРАТИВНИ ЗГРАДИ НА ДРЖАВНИ ОРГАНИ</b>	<b>1.320.466.000</b>	<b>1.220.046.746</b>	<b>0</b>	<b>0</b>	<b>0</b>	<b>0</b>	<b>0</b>	<b>0</b>	<b>0</b>	<b>0</b>	<b>1.320.466.000</b>	<b>1.220.046.746</b>
<b>48</b>	<b>КАПИТАЛНИ РАСХОДИ</b>	<b>1.320.466.000</b>	<b>1.220.046.746</b>	<b>0</b>	<b>0</b>	<b>0</b>	<b>0</b>	<b>0</b>	<b>0</b>	<b>0</b>	<b>0</b>	<b>1.320.466.000</b>	<b>1.220.046.746</b>
482	Други градежни објекти	1.232.745.000	1.161.623.158	0	0	0	0	0	0	0	0	1.232.745.000	1.161.623.158
483	Купување на мебел	36.300.000	7.003.536	0	0	0	0	0	0	0	0	36.300.000	7.003.536
485	Вложувања и нефинансиски средства	51.421.000	51.420.052	0	0	0	0	0	0	0	0	51.421.000	51.420.052
<b>2</b>	<b>ПОРАНЕШЕН ПРЕТСЕДАТЕЛ</b>	<b>11.094.000</b>	<b>5.722.456</b>	<b>0</b>	<b>0</b>	<b>0</b>	<b>0</b>	<b>0</b>	<b>0</b>	<b>0</b>	<b>0</b>	<b>11.094.000</b>	<b>5.722.456</b>
<b>20</b>	<b>ПОРАНЕШЕН ПРЕТСЕДАТЕЛ</b>	<b>11.094.000</b>	<b>5.722.456</b>	<b>0</b>	<b>0</b>	<b>0</b>	<b>0</b>	<b>0</b>	<b>0</b>	<b>0</b>	<b>0</b>	<b>11.094.000</b>	<b>5.722.456</b>
<b>42</b>	<b>СТОКИ И УСЛУГИ</b>	<b>10.053.000</b>	<b>4.681.732</b>	<b>0</b>	<b>0</b>	<b>0</b>	<b>0</b>	<b>0</b>	<b>0</b>	<b>0</b>	<b>0</b>	<b>10.053.000</b>	<b>4.681.732</b>
420	Патни и дневни расходи	3.500.000	2.055.994	0	0	0	0	0	0	0	0	3.500.000	2.055.994
421	Комунални услуги, греење, комуникација и транспорт	1.853.000	1.375.083	0	0	0	0	0	0	0	0	1.853.000	1.375.083
423	Материјали и ситен инвентар	1.100.000	367.801	0	0	0	0	0	0	0	0	1.100.000	367.801
424	Поправки и тековно одржување	400.000	0	0	0	0	0	0	0	0	0	400.000	0
425	Договорни услуги	1.500.000	134.980	0	0	0	0	0	0	0	0	1.500.000	134.980
426	Други тековни расходи	1.700.000	747.874	0	0	0	0	0	0	0	0	1.700.000	747.874
<b>46</b>	<b>СУБВЕНЦИИ И ТРАНСФЕРИ</b>	<b>1.041.000</b>	<b>1.040.724</b>	<b>0</b>	<b>0</b>	<b>0</b>	<b>0</b>	<b>0</b>	<b>0</b>	<b>0</b>	<b>0</b>	<b>1.041.000</b>	<b>1.040.724</b>
464	Разни трансфери	1.041.000	1.040.724	0	0	0	0	0	0	0	0	1.041.000	1.040.724
<b>3</b>	<b>АВИО СЛУЖБА</b>	<b>52.412.787</b>	<b>52.027.762</b>	<b>0</b>	<b>0</b>	<b>0</b>	<b>0</b>	<b>0</b>	<b>0</b>	<b>0</b>	<b>0</b>	<b>52.412.787</b>	<b>52.027.762</b>
<b>30</b>	<b>АВИО СЛУЖБА</b>	<b>52.412.787</b>	<b>52.027.762</b>	<b>0</b>	<b>0</b>	<b>0</b>	<b>0</b>	<b>0</b>	<b>0</b>	<b>0</b>	<b>0</b>	<b>52.412.787</b>	<b>52.027.762</b>
<b>40</b>	<b>ПЛАТИ И НАДОМЕСТОЦИ</b>	<b>25.612.787</b>	<b>25.346.482</b>	<b>0</b>	<b>0</b>	<b>0</b>	<b>0</b>	<b>0</b>	<b>0</b>	<b>0</b>	<b>0</b>	<b>25.612.787</b>	<b>25.346.482</b>
401	Основни плати	21.392.787	21.277.984	0	0	0	0	0	0	0	0	21.392.787	21.277.984
402	Придонеси за социјално осигурување	4.220.000	4.068.498	0	0	0	0	0	0	0	0	4.220.000	4.068.498
<b>42</b>	<b>СТОКИ И УСЛУГИ</b>	<b>26.800.000</b>	<b>26.681.280</b>	<b>0</b>	<b>0</b>	<b>0</b>	<b>0</b>	<b>0</b>	<b>0</b>	<b>0</b>	<b>0</b>	<b>26.800.000</b>	<b>26.681.280</b>
420	Патни и дневни расходи	3.000.000	2.996.763	0	0	0	0	0	0	0	0	3.000.000	2.996.763
421	Комунални услуги, греење, комуникација и транспорт	7.000.000	7.000.000	0	0	0	0	0	0	0	0	7.000.000	7.000.000
424	Поправки и тековно одржување	8.500.000	8.384.517	0	0	0	0	0	0	0	0	8.500.000	8.384.517
425	Договорни услуги	4.500.000	4.500.000	0	0	0	0	0	0	0	0	4.500.000	4.500.000
426	Други тековни расходи	3.800.000	3.800.000	0	0	0	0	0	0	0	0	3.800.000	3.800.000

Раздел Програма Подпрограма Категорија Ставка	О П И С	Б У Џ Е Т 2011											
		Расходи на Основен буџет				Расходи од самофинансирачки активности		Расходи од заеми		Расходи од донации		Вкупно расходи	
		Планирано	Реализирано	Планирано	Реализирано	Планирано	Реализирано	Планирано	Реализирано	Планирано	Реализирано	Планирано	Реализирано
<b>04003</b>	<b>СЕКРЕТАРИЈАТ ЗА ЗАКОНОДАВСТВО</b>	<b>15.638.000</b>	<b>15.142.632</b>	<b>0</b>	<b>0</b>	<b>0</b>	<b>0</b>	<b>0</b>	<b>0</b>	<b>0</b>	<b>0</b>	<b>15.638.000</b>	<b>15.142.632</b>

<b>2</b>	<b>АДМИНИСТРАЦИЈА</b>	<b>15.638.000</b>	<b>15.142.632</b>	<b>0</b>	<b>0</b>	<b>0</b>	<b>0</b>	<b>0</b>	<b>0</b>	<b>0</b>	<b>0</b>	<b>15.638.000</b>	<b>15.142.632</b>
20	АДМИНИСТРАЦИЈА	15.638.000	15.142.632	0	0	0	0	0	0	0	0	15.638.000	15.142.632

РАСХОДИ													
<b>40</b>	<b>ПЛАТИ И НАДОМЕСТОЦИ</b>	<b>12.590.000</b>	<b>12.337.836</b>	<b>0</b>	<b>0</b>	<b>0</b>	<b>0</b>	<b>0</b>	<b>0</b>	<b>0</b>	<b>0</b>	<b>12.590.000</b>	<b>12.337.836</b>
401	Основни плати	9.146.000	8.981.820	0	0	0	0	0	0	0	0	9.146.000	8.981.820
402	Придонеси за социјално осигурување	3.444.000	3.356.016	0	0	0	0	0	0	0	0	3.444.000	3.356.016
<b>42</b>	<b>СТОКИ И УСЛУГИ</b>	<b>2.648.000</b>	<b>2.423.253</b>	<b>0</b>	<b>0</b>	<b>0</b>	<b>0</b>	<b>0</b>	<b>0</b>	<b>0</b>	<b>0</b>	<b>2.648.000</b>	<b>2.423.253</b>
421	Комунални услуги, греење, комуникација и транспорт	2.000.000	1.977.739	0	0	0	0	0	0	0	0	2.000.000	1.977.739
423	Материјали и ситен инвентар	323.000	180.172	0	0	0	0	0	0	0	0	323.000	180.172
424	Поправки и тековно одржување	32.000	28.359	0	0	0	0	0	0	0	0	32.000	28.359
425	Договорни услуги	143.000	123.517	0	0	0	0	0	0	0	0	143.000	123.517
426	Други тековни расходи	150.000	113.466	0	0	0	0	0	0	0	0	150.000	113.466
<b>48</b>	<b>КАПИТАЛНИ РАСХОДИ</b>	<b>400.000</b>	<b>381.543</b>	<b>0</b>	<b>0</b>	<b>0</b>	<b>0</b>	<b>0</b>	<b>0</b>	<b>0</b>	<b>0</b>	<b>400.000</b>	<b>381.543</b>
480	Купување на опрема и машини	400.000	381.543	0	0	0	0	0	0	0	0	400.000	381.543

<b>2</b>	<b>АДМИНИСТРАЦИЈА</b>	<b>15.638.000</b>	<b>15.142.632</b>	<b>0</b>	<b>0</b>	<b>0</b>	<b>0</b>	<b>0</b>	<b>0</b>	<b>0</b>	<b>0</b>	<b>15.638.000</b>	<b>15.142.632</b>
<b>20</b>	<b>АДМИНИСТРАЦИЈА</b>	<b>15.638.000</b>	<b>15.142.632</b>	<b>0</b>	<b>0</b>	<b>0</b>	<b>0</b>	<b>0</b>	<b>0</b>	<b>0</b>	<b>0</b>	<b>15.638.000</b>	<b>15.142.632</b>
<b>40</b>	<b>ПЛАТИ И НАДОМЕСТОЦИ</b>	<b>12.590.000</b>	<b>12.337.836</b>	<b>0</b>	<b>0</b>	<b>0</b>	<b>0</b>	<b>0</b>	<b>0</b>	<b>0</b>	<b>0</b>	<b>12.590.000</b>	<b>12.337.836</b>
401	Основни плати	9.146.000	8.981.820	0	0	0	0	0	0	0	0	9.146.000	8.981.820
402	Придонеси за социјално осигурување	3.444.000	3.356.016	0	0	0	0	0	0	0	0	3.444.000	3.356.016
<b>42</b>	<b>СТОКИ И УСЛУГИ</b>	<b>2.648.000</b>	<b>2.423.253</b>	<b>0</b>	<b>0</b>	<b>0</b>	<b>0</b>	<b>0</b>	<b>0</b>	<b>0</b>	<b>0</b>	<b>2.648.000</b>	<b>2.423.253</b>
421	Комунални услуги, греење, комуникација и транспорт	2.000.000	1.977.739	0	0	0	0	0	0	0	0	2.000.000	1.977.739
423	Материјали и ситен инвентар	323.000	180.172	0	0	0	0	0	0	0	0	323.000	180.172
424	Поправки и тековно одржување	32.000	28.359	0	0	0	0	0	0	0	0	32.000	28.359
425	Договорни услуги	143.000	123.517	0	0	0	0	0	0	0	0	143.000	123.517
426	Други тековни расходи	150.000	113.466	0	0	0	0	0	0	0	0	150.000	113.466
<b>48</b>	<b>КАПИТАЛНИ РАСХОДИ</b>	<b>400.000</b>	<b>381.543</b>	<b>0</b>	<b>0</b>	<b>0</b>	<b>0</b>	<b>0</b>	<b>0</b>	<b>0</b>	<b>0</b>	<b>400.000</b>	<b>381.543</b>
480	Купување на опрема и машини	400.000	381.543	0	0	0	0	0	0	0	0	400.000	381.543

Раздел Програма Подпрограма Категорија Ставка	О П И С	Б У Џ Е Т 2011											
		Расходи на Основен буџет				Расходи од самофинансирачки активности		Расходи од заеми		Расходи од донации		Вкупно расходи	
		Планирано	Реализирано	Планирано	Реализирано	Планирано	Реализирано	Планирано	Реализирано	Планирано	Реализирано	Планирано	Реализирано

<b>04006</b>	<b>ДРЖАВНО ПРАВОБРАНИТЕЛСТВО НА РЕПУБЛИКА МАКЕДОНИЈА</b>	<b>54.110.000</b>	<b>51.442.414</b>	<b>9.435.000</b>	<b>6.353.178</b>	<b>0</b>	<b>0</b>	<b>0</b>	<b>0</b>	<b>0</b>	<b>0</b>	<b>63.545.000</b>	<b>57.795.592</b>
--------------	--	-------------------	-------------------	------------------	------------------	----------	----------	----------	----------	----------	----------	-------------------	-------------------

<b>2</b>	<b>ДРЖАВНО ПРАВОБРАНИТЕЛСТВО</b>	<b>54.110.000</b>	<b>51.442.414</b>	<b>9.435.000</b>	<b>6.353.178</b>	<b>0</b>	<b>0</b>	<b>0</b>	<b>0</b>	<b>0</b>	<b>0</b>	<b>63.545.000</b>	<b>57.795.592</b>
----------	----------------------------------	-------------------	-------------------	------------------	------------------	----------	----------	----------	----------	----------	----------	-------------------	-------------------

20	ДРЖАВНО ПРАВОБРАНИТЕЛСТВО	54.110.000	51.442.414	9.435.000	6.353.178	0	0	0	0	0	0	63.545.000	57.795.592
----	---------------------------	------------	------------	-----------	-----------	---	---	---	---	---	---	------------	------------

РАСХОДИ													
<b>40</b>	<b>ПЛАТИ И НАДОМЕСТОЦИ</b>	<b>50.200.000</b>	<b>49.058.292</b>	<b>0</b>	<b>0</b>	<b>0</b>	<b>0</b>	<b>0</b>	<b>0</b>	<b>0</b>	<b>0</b>	<b>50.200.000</b>	<b>49.058.292</b>
401	Основни плати	36.520.000	35.797.600	0	0	0	0	0	0	0	0	36.520.000	35.797.600
402	Придонеси за социјално осигурување	13.680.000	13.260.692	0	0	0	0	0	0	0	0	13.680.000	13.260.692
<b>42</b>	<b>СТОКИ И УСЛУГИ</b>	<b>3.910.000</b>	<b>2.384.122</b>	<b>8.880.000</b>	<b>5.862.771</b>	<b>0</b>	<b>0</b>	<b>0</b>	<b>0</b>	<b>0</b>	<b>0</b>	<b>12.790.000</b>	<b>8.246.893</b>
420	Патни и дневни расходи	70.000	25.731	1.155.000	637.580	0	0	0	0	0	0	1.225.000	663.311
421	Комунални услуги, греење, комуникација и транспорт	1.500.000	1.135.199	5.037.000	3.115.443	0	0	0	0	0	0	6.537.000	4.250.642
423	Материјали и ситен инвентар	420.000	39.220	1.463.000	1.252.643	0	0	0	0	0	0	1.883.000	1.291.863
424	Поправки и тековно одржување	70.000	45.534	385.000	288.357	0	0	0	0	0	0	455.000	333.891
425	Договорни услуги	200.000	194.465	500.000	398.722	0	0	0	0	0	0	700.000	593.187
426	Други тековни расходи	1.650.000	943.973	340.000	170.026	0	0	0	0	0	0	1.990.000	1.113.999
<b>46</b>	<b>СУБВЕНЦИИ И ТРАНСФЕРИ</b>	<b>0</b>	<b>0</b>	<b>137.000</b>	<b>96.783</b>	<b>0</b>	<b>0</b>	<b>0</b>	<b>0</b>	<b>0</b>	<b>0</b>	<b>137.000</b>	<b>96.783</b>
464	Разни трансфери	0	0	137.000	96.783	0	0	0	0	0	0	137.000	96.783
<b>48</b>	<b>КАПИТАЛНИ РАСХОДИ</b>	<b>0</b>	<b>0</b>	<b>418.000</b>	<b>393.624</b>	<b>0</b>	<b>0</b>	<b>0</b>	<b>0</b>	<b>0</b>	<b>0</b>	<b>418.000</b>	<b>393.624</b>
480	Купување на опрема и машини	0	0	398.000	393.624	0	0	0	0	0	0	398.000	393.624
485	Вложувања и нефинансиски средства	0	0	20.000	0	0	0	0	0	0	0	20.000	0

<b>2</b>	<b>ДРЖАВНО ПРАВОБРАНИТЕЛСТВО</b>	<b>54.110.000</b>	<b>51.442.414</b>	<b>9.435.000</b>	<b>6.353.178</b>	<b>0</b>	<b>0</b>	<b>0</b>	<b>0</b>	<b>0</b>	<b>0</b>	<b>63.545.000</b>	<b>57.795.592</b>
----------	----------------------------------	-------------------	-------------------	------------------	------------------	----------	----------	----------	----------	----------	----------	-------------------	-------------------

<b>20</b>	<b>ДРЖАВНО ПРАВОБРАНИТЕЛСТВО</b>	<b>54.110.000</b>	<b>51.442.414</b>	<b>9.435.000</b>	<b>6.353.178</b>	<b>0</b>	<b>0</b>	<b>0</b>	<b>0</b>	<b>0</b>	<b>0</b>	<b>63.545.000</b>	<b>57.795.592</b>
-----------	----------------------------------	-------------------	-------------------	------------------	------------------	----------	----------	----------	----------	----------	----------	-------------------	-------------------

<b>40</b>	<b>ПЛАТИ И НАДОМЕСТОЦИ</b>	<b>50.200.000</b>	<b>49.058.292</b>	<b>0</b>	<b>0</b>	<b>0</b>	<b>0</b>	<b>0</b>	<b>0</b>	<b>0</b>	<b>0</b>	<b>50.200.000</b>	<b>49.058.292</b>
-----------	----------------------------	-------------------	-------------------	----------	----------	----------	----------	----------	----------	----------	----------	-------------------	-------------------

401	Основни плати	36.520.000	35.797.600	0	0	0	0	0	0	0	0	36.520.000	35.797.600
-----	---------------	------------	------------	---	---	---	---	---	---	---	---	------------	------------

402	Придонеси за социјално осигурување	13.680.000	13.260.692	0	0	0	0	0	0	0	0	13.680.000	13.260.692
-----	------------------------------------	------------	------------	---	---	---	---	---	---	---	---	------------	------------

<b>42</b>	<b>СТОКИ И УСЛУГИ</b>	<b>3.910.000</b>	<b>2.384.122</b>	<b>8.880.000</b>	<b>5.862.771</b>	<b>0</b>	<b>0</b>	<b>0</b>	<b>0</b>	<b>0</b>	<b>0</b>	<b>12.790.000</b>	<b>8.246.893</b>
-----------	-----------------------	------------------	------------------	------------------	------------------	----------	----------	----------	----------	----------	----------	-------------------	------------------

420	Патни и дневни расходи	70.000	25.731	1.155.000	637.580	0	0	0	0	0	0	1.225.000	663.311
-----	------------------------	--------	--------	-----------	---------	---	---	---	---	---	---	-----------	---------

421	Комунални услуги, греење, комуникација и транспорт	1.500.000	1.135.199	5.037.000	3.115.443	0	0	0	0	0	0	6.537.000	4.250.642
-----	--	-----------	-----------	-----------	-----------	---	---	---	---	---	---	-----------	-----------

423	Материјали и ситен инвентар	420.000	39.220	1.463.000	1.252.643	0	0	0	0	0	0	1.883.000	1.291.863
-----	-----------------------------	---------	--------	-----------	-----------	---	---	---	---	---	---	-----------	-----------

424	Поправки и тековно одржување	70.000	45.534	385.000	288.357	0	0	0	0	0	0	455.000	333.891
-----	------------------------------	--------	--------	---------	---------	---	---	---	---	---	---	---------	---------

425	Договорни услуги	200.000	194.465	500.000	398.722	0	0	0	0	0	0	700.000	593.187
-----	------------------	---------	---------	---------	---------	---	---	---	---	---	---	---------	---------

426	Други тековни расходи	1.650.000	943.973	340.000	170.026	0	0	0	0	0	0	1.990.000	1.113.999
-----	-----------------------	-----------	---------	---------	---------	---	---	---	---	---	---	-----------	-----------

<b>46</b>	<b>СУБВЕНЦИИ И ТРАНСФЕРИ</b>	<b>0</b>	<b>0</b>	<b>137.000</b>	<b>96.783</b>	<b>0</b>	<b>0</b>	<b>0</b>	<b>0</b>	<b>0</b>	<b>0</b>	<b>137.000</b>	<b>96.783</b>
-----------	------------------------------	----------	----------	----------------	---------------	----------	----------	----------	----------	----------	----------	----------------	---------------

464	Разни трансфери	0	0	137.000	96.783	0	0	0	0	0	0	137.000	96.783
-----	-----------------	---	---	---------	--------	---	---	---	---	---	---	---------	--------



Раздел Програма Подпрограма Категорија Ставка	О П И С	Б У Џ Е Т 2011											
		Расходи на Основен буџет				Расходи од самофинансирачки активности		Расходи од заеми		Расходи од донации		Вкупно расходи	
		Планирано	Реализирано	Планирано	Реализирано	Планирано	Реализирано	Планирано	Реализирано	Планирано	Реализирано	Планирано	Реализирано
48	<b>КАПИТАЛНИ РАСХОДИ</b>	<b>0</b>	<b>0</b>	<b>418.000</b>	<b>393.624</b>	<b>0</b>	<b>0</b>	<b>0</b>	<b>0</b>	<b>0</b>	<b>0</b>	<b>418.000</b>	<b>393.624</b>
480	Купување на опрема и машини	0	0	398.000	393.624	0	0	0	0	0	0	398.000	393.624
485	Вложувања и нефинансиски средства	0	0	20.000	0	0	0	0	0	0	0	20.000	0

Раздел Програма Подпрограма Категорија Ставка	О П И С	Б У Џ Е Т 2011											
		Расходи на Основен буџет				Расходи од самофинансирачки активности		Расходи од заеми		Расходи од донации		Вкупно расходи	
		Планирано	Реализирано	Планирано	Реализирано	Планирано	Реализирано	Планирано	Реализирано	Планирано	Реализирано	Планирано	Реализирано

<b>04007</b>	<b>АГЕНЦИЈА ЗА РАЗВОЈ И ИНВЕСТИЦИИ</b>	<b>9.856.000</b>	<b>7.977.681</b>	<b>0</b>	<b>0</b>	<b>1.000.000</b>	<b>134.428</b>	<b>0</b>	<b>0</b>	<b>0</b>	<b>0</b>	<b>10.856.000</b>	<b>8.112.109</b>
--------------	--	------------------	------------------	----------	----------	------------------	----------------	----------	----------	----------	----------	-------------------	------------------

<b>2</b>	<b>АГЕНЦИЈА ЗА РАЗВОЈ И ИНВЕСТИЦИИ</b>	<b>9.856.000</b>	<b>7.977.681</b>	<b>0</b>	<b>0</b>	<b>1.000.000</b>	<b>134.428</b>	<b>0</b>	<b>0</b>	<b>0</b>	<b>0</b>	<b>10.856.000</b>	<b>8.112.109</b>
----------	--	------------------	------------------	----------	----------	------------------	----------------	----------	----------	----------	----------	-------------------	------------------

20	АГЕНЦИЈА ЗА РАЗВОЈ И ИНВЕСТИЦИИ	9.856.000	7.977.681	0	0	1.000.000	134.428	0	0	0	0	10.856.000	8.112.109
----	---------------------------------	-----------	-----------	---	---	-----------	---------	---	---	---	---	------------	-----------

#### РАСХОДИ

<b>40</b>	<b>ПЛАТИ И НАДОМЕСТОЦИ</b>	<b>7.566.000</b>	<b>5.687.681</b>	<b>0</b>	<b>0</b>	<b>0</b>	<b>0</b>	<b>0</b>	<b>0</b>	<b>0</b>	<b>0</b>	<b>7.566.000</b>	<b>5.687.681</b>
401	Основни плати	5.448.000	4.152.024	0	0	0	0	0	0	0	0	5.448.000	4.152.024
402	Придонеси за социјално осигурување	2.118.000	1.535.657	0	0	0	0	0	0	0	0	2.118.000	1.535.657
<b>42</b>	<b>СТОКИ И УСЛУГИ</b>	<b>0</b>	<b>0</b>	<b>0</b>	<b>0</b>	<b>865.572</b>	<b>0</b>	<b>0</b>	<b>0</b>	<b>0</b>	<b>0</b>	<b>865.572</b>	<b>0</b>
420	Патни и дневни расходи	0	0	0	0	200.000	0	0	0	0	0	200.000	0
421	Комунални услуги, греење, комуникација и транспорт	0	0	0	0	300.000	0	0	0	0	0	300.000	0
423	Материјали и ситен инвентар	0	0	0	0	100.000	0	0	0	0	0	100.000	0
424	Поправки и тековно одржување	0	0	0	0	92.232	0	0	0	0	0	92.232	0
425	Договорни услуги	0	0	0	0	100.000	0	0	0	0	0	100.000	0
426	Други тековни расходи	0	0	0	0	73.340	0	0	0	0	0	73.340	0
<b>46</b>	<b>СУБВЕНЦИИ И ТРАНСФЕРИ</b>	<b>2.290.000</b>	<b>2.290.000</b>	<b>0</b>	<b>0</b>	<b>134.428</b>	<b>134.428</b>	<b>0</b>	<b>0</b>	<b>0</b>	<b>0</b>	<b>2.424.428</b>	<b>2.424.428</b>
465	Исплата по извршни исправи	2.290.000	2.290.000	0	0	134.428	134.428	0	0	0	0	2.424.428	2.424.428

<b>2</b>	<b>АГЕНЦИЈА ЗА РАЗВОЈ И ИНВЕСТИЦИИ</b>	<b>9.856.000</b>	<b>7.977.681</b>	<b>0</b>	<b>0</b>	<b>1.000.000</b>	<b>134.428</b>	<b>0</b>	<b>0</b>	<b>0</b>	<b>0</b>	<b>10.856.000</b>	<b>8.112.109</b>
----------	--	------------------	------------------	----------	----------	------------------	----------------	----------	----------	----------	----------	-------------------	------------------

<b>20</b>	<b>АГЕНЦИЈА ЗА РАЗВОЈ И ИНВЕСТИЦИИ</b>	<b>9.856.000</b>	<b>7.977.681</b>	<b>0</b>	<b>0</b>	<b>1.000.000</b>	<b>134.428</b>	<b>0</b>	<b>0</b>	<b>0</b>	<b>0</b>	<b>10.856.000</b>	<b>8.112.109</b>
-----------	--	------------------	------------------	----------	----------	------------------	----------------	----------	----------	----------	----------	-------------------	------------------

<b>40</b>	<b>ПЛАТИ И НАДОМЕСТОЦИ</b>	<b>7.566.000</b>	<b>5.687.681</b>	<b>0</b>	<b>0</b>	<b>0</b>	<b>0</b>	<b>0</b>	<b>0</b>	<b>0</b>	<b>0</b>	<b>7.566.000</b>	<b>5.687.681</b>
401	Основни плати	5.448.000	4.152.024	0	0	0	0	0	0	0	0	5.448.000	4.152.024
402	Придонеси за социјално осигурување	2.118.000	1.535.657	0	0	0	0	0	0	0	0	2.118.000	1.535.657
<b>42</b>	<b>СТОКИ И УСЛУГИ</b>	<b>0</b>	<b>0</b>	<b>0</b>	<b>0</b>	<b>865.572</b>	<b>0</b>	<b>0</b>	<b>0</b>	<b>0</b>	<b>0</b>	<b>865.572</b>	<b>0</b>
420	Патни и дневни расходи	0	0	0	0	200.000	0	0	0	0	0	200.000	0
421	Комунални услуги, греење, комуникација и транспорт	0	0	0	0	300.000	0	0	0	0	0	300.000	0
423	Материјали и ситен инвентар	0	0	0	0	100.000	0	0	0	0	0	100.000	0
424	Поправки и тековно одржување	0	0	0	0	92.232	0	0	0	0	0	92.232	0
425	Договорни услуги	0	0	0	0	100.000	0	0	0	0	0	100.000	0
426	Други тековни расходи	0	0	0	0	73.340	0	0	0	0	0	73.340	0
<b>46</b>	<b>СУБВЕНЦИИ И ТРАНСФЕРИ</b>	<b>2.290.000</b>	<b>2.290.000</b>	<b>0</b>	<b>0</b>	<b>134.428</b>	<b>134.428</b>	<b>0</b>	<b>0</b>	<b>0</b>	<b>0</b>	<b>2.424.428</b>	<b>2.424.428</b>
465	Исплата по извршни исправи	2.290.000	2.290.000	0	0	134.428	134.428	0	0	0	0	2.424.428	2.424.428

Раздел Програма Подпрограма Категорија Ставка	О П И С	Б У Џ Е Т 2011											
		Расходи на Основен буџет				Расходи од самофинансирачки активности		Расходи од заеми		Расходи од донации		Вкупно расходи	
		Планирано	Реализирано	Планирано	Реализирано	Планирано	Реализирано	Планирано	Реализирано	Планирано	Реализирано	Планирано	Реализирано
<b>04008</b>	<b>АГЕНЦИЈА ЗА АДМИНИСТРАЦИЈА</b>	<b>26.900.000</b>	<b>26.850.170</b>	<b>0</b>	<b>0</b>	<b>0</b>	<b>0</b>	<b>0</b>	<b>0</b>	<b>0</b>	<b>0</b>	<b>26.900.000</b>	<b>26.850.170</b>

<b>2</b>	<b>АГЕНЦИЈА ЗА АДМИНИСТРАЦИЈА</b>	<b>26.900.000</b>	<b>26.850.170</b>	<b>0</b>	<b>0</b>	<b>0</b>	<b>0</b>	<b>0</b>	<b>0</b>	<b>0</b>	<b>0</b>	<b>26.900.000</b>	<b>26.850.170</b>
20	АДМИНИСТРАЦИЈА	26.900.000	26.850.170	0	0	0	0	0	0	0	0	26.900.000	26.850.170

РАСХОДИ													
<b>40</b>	<b>ПЛАТИ И НАДОМЕСТОЦИ</b>	<b>19.839.000</b>	<b>19.832.078</b>	<b>0</b>	<b>0</b>	<b>0</b>	<b>0</b>	<b>0</b>	<b>0</b>	<b>0</b>	<b>0</b>	<b>19.839.000</b>	<b>19.832.078</b>
401	Основни плати	14.482.000	14.476.482	0	0	0	0	0	0	0	0	14.482.000	14.476.482
402	Придонеси за социјално осигурување	5.357.000	5.355.596	0	0	0	0	0	0	0	0	5.357.000	5.355.596
<b>42</b>	<b>СТОКИ И УСЛУГИ</b>	<b>3.269.681</b>	<b>3.228.261</b>	<b>0</b>	<b>0</b>	<b>0</b>	<b>0</b>	<b>0</b>	<b>0</b>	<b>0</b>	<b>0</b>	<b>3.269.681</b>	<b>3.228.261</b>
420	Патни и дневни расходи	58.400	36.000	0	0	0	0	0	0	0	0	58.400	36.000
421	Комунални услуги, греење, комуникација и транспорт	1.661.681	1.649.247	0	0	0	0	0	0	0	0	1.661.681	1.649.247
423	Материјали и ситен инвентар	248.600	248.169	0	0	0	0	0	0	0	0	248.600	248.169
424	Поправки и тековно одржување	279.000	278.948	0	0	0	0	0	0	0	0	279.000	278.948
425	Договорни услуги	684.000	678.983	0	0	0	0	0	0	0	0	684.000	678.983
426	Други тековни расходи	338.000	336.914	0	0	0	0	0	0	0	0	338.000	336.914
<b>46</b>	<b>СУБВЕНЦИИ И ТРАНСФЕРИ</b>	<b>81.319</b>	<b>80.779</b>	<b>0</b>	<b>0</b>	<b>0</b>	<b>0</b>	<b>0</b>	<b>0</b>	<b>0</b>	<b>0</b>	<b>81.319</b>	<b>80.779</b>
464	Разни трансфери	79.000	78.460	0	0	0	0	0	0	0	0	79.000	78.460
465	Исплата по извршни исправи	2.319	2.319	0	0	0	0	0	0	0	0	2.319	2.319
<b>48</b>	<b>КАПИТАЛНИ РАСХОДИ</b>	<b>3.710.000</b>	<b>3.709.052</b>	<b>0</b>	<b>0</b>	<b>0</b>	<b>0</b>	<b>0</b>	<b>0</b>	<b>0</b>	<b>0</b>	<b>3.710.000</b>	<b>3.709.052</b>
480	Купување на опрема и машини	3.510.000	3.509.241	0	0	0	0	0	0	0	0	3.510.000	3.509.241
485	Вложувања и нефинансиски средства	200.000	199.811	0	0	0	0	0	0	0	0	200.000	199.811

<b>2</b>	<b>АГЕНЦИЈА ЗА АДМИНИСТРАЦИЈА</b>	<b>26.900.000</b>	<b>26.850.170</b>	<b>0</b>	<b>0</b>	<b>0</b>	<b>0</b>	<b>0</b>	<b>0</b>	<b>0</b>	<b>0</b>	<b>26.900.000</b>	<b>26.850.170</b>
<b>20</b>	<b>АДМИНИСТРАЦИЈА</b>	<b>26.900.000</b>	<b>26.850.170</b>	<b>0</b>	<b>0</b>	<b>0</b>	<b>0</b>	<b>0</b>	<b>0</b>	<b>0</b>	<b>0</b>	<b>26.900.000</b>	<b>26.850.170</b>
<b>40</b>	<b>ПЛАТИ И НАДОМЕСТОЦИ</b>	<b>19.839.000</b>	<b>19.832.078</b>	<b>0</b>	<b>0</b>	<b>0</b>	<b>0</b>	<b>0</b>	<b>0</b>	<b>0</b>	<b>0</b>	<b>19.839.000</b>	<b>19.832.078</b>
401	Основни плати	14.482.000	14.476.482	0	0	0	0	0	0	0	0	14.482.000	14.476.482
402	Придонеси за социјално осигурување	5.357.000	5.355.596	0	0	0	0	0	0	0	0	5.357.000	5.355.596
<b>42</b>	<b>СТОКИ И УСЛУГИ</b>	<b>3.269.681</b>	<b>3.228.261</b>	<b>0</b>	<b>0</b>	<b>0</b>	<b>0</b>	<b>0</b>	<b>0</b>	<b>0</b>	<b>0</b>	<b>3.269.681</b>	<b>3.228.261</b>
420	Патни и дневни расходи	58.400	36.000	0	0	0	0	0	0	0	0	58.400	36.000
421	Комунални услуги, греење, комуникација и транспорт	1.661.681	1.649.247	0	0	0	0	0	0	0	0	1.661.681	1.649.247
423	Материјали и ситен инвентар	248.600	248.169	0	0	0	0	0	0	0	0	248.600	248.169
424	Поправки и тековно одржување	279.000	278.948	0	0	0	0	0	0	0	0	279.000	278.948
425	Договорни услуги	684.000	678.983	0	0	0	0	0	0	0	0	684.000	678.983
426	Други тековни расходи	338.000	336.914	0	0	0	0	0	0	0	0	338.000	336.914
<b>46</b>	<b>СУБВЕНЦИИ И ТРАНСФЕРИ</b>	<b>81.319</b>	<b>80.779</b>	<b>0</b>	<b>0</b>	<b>0</b>	<b>0</b>	<b>0</b>	<b>0</b>	<b>0</b>	<b>0</b>	<b>81.319</b>	<b>80.779</b>

Раздел Програма Подпрограма Категорија Ставка		О П И С		Б У Џ Е Т 2011											
				Расходи на Основен буџет				Расходи од самофинансирачки активности		Расходи од заеми		Расходи од донации		Вкупно расходи	
				Планирано	Реализирано	Планирано	Реализирано	Планирано	Реализирано	Планирано	Реализирано	Планирано	Реализирано	Планирано	Реализирано
464	Разни трансфери	79.000	78.460	0	0	0	0	0	0	0	0	0	79.000	78.460	
465	Исплата по извршни исправи	2.319	2.319	0	0	0	0	0	0	0	0	0	2.319	2.319	
<b>48</b>	<b>КАПИТАЛНИ РАСХОДИ</b>	<b>3.710.000</b>	<b>3.709.052</b>	<b>0</b>	<b>0</b>	<b>0</b>	<b>0</b>	<b>0</b>	<b>0</b>	<b>0</b>	<b>0</b>	<b>0</b>	<b>3.710.000</b>	<b>3.709.052</b>	
480	Купување на опрема и машини	3.510.000	3.509.241	0	0	0	0	0	0	0	0	0	3.510.000	3.509.241	
485	Вложувања и нефинансиски средства	200.000	199.811	0	0	0	0	0	0	0	0	0	200.000	199.811	

Раздел Програма Подпрограма Категорија Ставка	О П И С	Б У Џ Е Т 2011											
		Расходи на Основен буџет				Расходи од самофинансирачки активности		Расходи од заеми		Расходи од донации		Вкупно расходи	
		Планирано	Реализирано	Планирано	Реализирано	Планирано	Реализирано	Планирано	Реализирано	Планирано	Реализирано	Планирано	Реализирано

<b>04009</b>	<b>СЕКРЕТАРИЈАТ ЗА ЕВРОПСКИ ПРАШАЊА</b>	<b>79.549.000</b>	<b>74.641.031</b>	<b>150.000</b>	<b>0</b>	<b>0</b>	<b>0</b>	<b>0</b>	<b>0</b>	<b>25.622.000</b>	<b>1.718.433</b>	<b>105.321.000</b>	<b>76.359.464</b>
--------------	---	-------------------	-------------------	----------------	----------	----------	----------	----------	----------	-------------------	------------------	--------------------	-------------------

<b>2</b>	<b>СЕКРЕТАРИЈАТ ЗА ЕВРОПСКИ ПРАШАЊА</b>	<b>61.892.000</b>	<b>58.041.226</b>	<b>150.000</b>	<b>0</b>	<b>0</b>	<b>0</b>	<b>0</b>	<b>0</b>	<b>25.622.000</b>	<b>1.718.433</b>	<b>87.664.000</b>	<b>59.759.659</b>
----------	---	-------------------	-------------------	----------------	----------	----------	----------	----------	----------	-------------------	------------------	-------------------	-------------------

20	СЕКРЕТАРИЈАТ ЗА ЕВРОПСКИ ПРАШАЊА	61.892.000	58.041.226	150.000	0	0	0	0	0	25.622.000	1.718.433	87.664.000	59.759.659
----	----------------------------------	------------	------------	---------	---	---	---	---	---	------------	-----------	------------	------------

<b>3</b>	<b>ДИПЛОМАТСКИ И КОНЗУЛАРНИ ПРЕТСТАВНИШТВА</b>	<b>17.657.000</b>	<b>16.599.805</b>	<b>0</b>	<b>0</b>	<b>0</b>	<b>0</b>	<b>0</b>	<b>0</b>	<b>0</b>	<b>0</b>	<b>17.657.000</b>	<b>16.599.805</b>
----------	--	-------------------	-------------------	----------	----------	----------	----------	----------	----------	----------	----------	-------------------	-------------------

30	ДИПЛОМАТСКИ И КОНЗУЛАРНИ ПРЕТСТАВНИШТВА	17.657.000	16.599.805	0	0	0	0	0	0	0	0	17.657.000	16.599.805
----	---	------------	------------	---	---	---	---	---	---	---	---	------------	------------

## РАСХОДИ

<b>40</b>	<b>ПЛАТИ И НАДОМЕСТОЦИ</b>	<b>46.069.000</b>	<b>44.853.621</b>	<b>0</b>	<b>0</b>	<b>0</b>	<b>0</b>	<b>0</b>	<b>0</b>	<b>0</b>	<b>0</b>	<b>46.069.000</b>	<b>44.853.621</b>
-----------	----------------------------	-------------------	-------------------	----------	----------	----------	----------	----------	----------	----------	----------	-------------------	-------------------

401	Основни плати	35.048.000	34.144.490	0	0	0	0	0	0	0	0	35.048.000	34.144.490
-----	---------------	------------	------------	---	---	---	---	---	---	---	---	------------	------------

402	Придонеси за социјално осигурување	11.021.000	10.709.131	0	0	0	0	0	0	0	0	11.021.000	10.709.131
-----	------------------------------------	------------	------------	---	---	---	---	---	---	---	---	------------	------------

<b>42</b>	<b>СТОКИ И УСЛУГИ</b>	<b>25.860.000</b>	<b>22.715.717</b>	<b>150.000</b>	<b>0</b>	<b>0</b>	<b>0</b>	<b>0</b>	<b>0</b>	<b>24.622.000</b>	<b>1.528.908</b>	<b>50.632.000</b>	<b>24.244.625</b>
-----------	-----------------------	-------------------	-------------------	----------------	----------	----------	----------	----------	----------	-------------------	------------------	-------------------	-------------------

420	Патни и дневни расходи	7.400.000	7.272.325	0	0	0	0	0	0	4.427.000	415.564	11.827.000	7.687.889
-----	------------------------	-----------	-----------	---	---	---	---	---	---	-----------	---------	------------	-----------

421	Комунални услуги, греење, комуникација и транспорт	4.330.000	3.240.281	0	0	0	0	0	0	500.000	1.321	4.830.000	3.241.602
-----	--	-----------	-----------	---	---	---	---	---	---	---------	-------	-----------	-----------

423	Материјали и ситен инвентар	500.000	225.666	0	0	0	0	0	0	100.000	0	600.000	225.666
-----	-----------------------------	---------	---------	---	---	---	---	---	---	---------	---	---------	---------

424	Поправки и тековно одржување	500.000	366.924	0	0	0	0	0	0	0	0	500.000	366.924
-----	------------------------------	---------	---------	---	---	---	---	---	---	---	---	---------	---------

425	Договорни услуги	8.230.000	7.442.514	150.000	0	0	0	0	0	17.015.000	1.108.663	25.395.000	8.551.177
-----	------------------	-----------	-----------	---------	---	---	---	---	---	------------	-----------	------------	-----------

426	Други тековни расходи	4.900.000	4.168.007	0	0	0	0	0	0	2.580.000	3.360	7.480.000	4.171.367
-----	-----------------------	-----------	-----------	---	---	---	---	---	---	-----------	-------	-----------	-----------

<b>46</b>	<b>СУБВЕНЦИИ И ТРАНСФЕРИ</b>	<b>6.470.000</b>	<b>6.306.981</b>	<b>0</b>	<b>0</b>	<b>0</b>	<b>0</b>	<b>0</b>	<b>0</b>	<b>0</b>	<b>0</b>	<b>6.470.000</b>	<b>6.306.981</b>
-----------	------------------------------	------------------	------------------	----------	----------	----------	----------	----------	----------	----------	----------	------------------	------------------

464	Разни трансфери	6.468.090	6.305.071	0	0	0	0	0	0	0	0	6.468.090	6.305.071
-----	-----------------	-----------	-----------	---	---	---	---	---	---	---	---	-----------	-----------

465	Исплата по извршни исправи	1.910	1.910	0	0	0	0	0	0	0	0	1.910	1.910
-----	----------------------------	-------	-------	---	---	---	---	---	---	---	---	-------	-------

<b>48</b>	<b>КАПИТАЛНИ РАСХОДИ</b>	<b>1.150.000</b>	<b>764.712</b>	<b>0</b>	<b>0</b>	<b>0</b>	<b>0</b>	<b>0</b>	<b>0</b>	<b>1.000.000</b>	<b>189.525</b>	<b>2.150.000</b>	<b>954.237</b>
-----------	--------------------------	------------------	----------------	----------	----------	----------	----------	----------	----------	------------------	----------------	------------------	----------------

480	Купување на опрема и машини	1.000.000	764.712	0	0	0	0	0	0	1.000.000	189.525	2.000.000	954.237
-----	-----------------------------	-----------	---------	---	---	---	---	---	---	-----------	---------	-----------	---------

481	Градежни објекти	150.000	0	0	0	0	0	0	0	0	0	150.000	0
-----	------------------	---------	---	---	---	---	---	---	---	---	---	---------	---

<b>2</b>	<b>СЕКРЕТАРИЈАТ ЗА ЕВРОПСКИ ПРАШАЊА</b>	<b>61.892.000</b>	<b>58.041.226</b>	<b>150.000</b>	<b>0</b>	<b>0</b>	<b>0</b>	<b>0</b>	<b>0</b>	<b>25.622.000</b>	<b>1.718.433</b>	<b>87.664.000</b>	<b>59.759.659</b>
----------	---	-------------------	-------------------	----------------	----------	----------	----------	----------	----------	-------------------	------------------	-------------------	-------------------

<b>20</b>	<b>СЕКРЕТАРИЈАТ ЗА ЕВРОПСКИ ПРАШАЊА</b>	<b>61.892.000</b>	<b>58.041.226</b>	<b>150.000</b>	<b>0</b>	<b>0</b>	<b>0</b>	<b>0</b>	<b>0</b>	<b>25.622.000</b>	<b>1.718.433</b>	<b>87.664.000</b>	<b>59.759.659</b>
-----------	---	-------------------	-------------------	----------------	----------	----------	----------	----------	----------	-------------------	------------------	-------------------	-------------------

<b>40</b>	<b>ПЛАТИ И НАДОМЕСТОЦИ</b>	<b>34.492.000</b>	<b>33.360.800</b>	<b>0</b>	<b>0</b>	<b>0</b>	<b>0</b>	<b>0</b>	<b>0</b>	<b>0</b>	<b>0</b>	<b>34.492.000</b>	<b>33.360.800</b>
-----------	----------------------------	-------------------	-------------------	----------	----------	----------	----------	----------	----------	----------	----------	-------------------	-------------------

401	Основни плати	25.148.000	24.308.036	0	0	0	0	0	0	0	0	25.148.000	24.308.036
-----	---------------	------------	------------	---	---	---	---	---	---	---	---	------------	------------

402	Придонеси за социјално осигурување	9.344.000	9.052.764	0	0	0	0	0	0	0	0	9.344.000	9.052.764
-----	------------------------------------	-----------	-----------	---	---	---	---	---	---	---	---	-----------	-----------

<b>42</b>	<b>СТОКИ И УСЛУГИ</b>	<b>19.780.000</b>	<b>17.608.733</b>	<b>150.000</b>	<b>0</b>	<b>0</b>	<b>0</b>	<b>0</b>	<b>0</b>	<b>24.622.000</b>	<b>1.528.908</b>	<b>44.552.000</b>	<b>19.137.641</b>
-----------	-----------------------	-------------------	-------------------	----------------	----------	----------	----------	----------	----------	-------------------	------------------	-------------------	-------------------

420	Патни и дневни расходи	7.200.000	7.140.436	0	0	0	0	0	0	4.427.000	415.564	11.627.000	7.556.000
-----	------------------------	-----------	-----------	---	---	---	---	---	---	-----------	---------	------------	-----------

421	Комунални услуги, греење, комуникација и транспорт	4.130.000	3.162.177	0	0	0	0	0	0	500.000	1.321	4.630.000	3.163.498
-----	--	-----------	-----------	---	---	---	---	---	---	---------	-------	-----------	-----------

423	Материјали и ситен инвентар	450.000	196.676	0	0	0	0	0	0	100.000	0	550.000	196.676
-----	-----------------------------	---------	---------	---	---	---	---	---	---	---------	---	---------	---------

Раздел Програма Подпрограма Категорија Ставка		Б У Џ Е Т 2011												
		Расходи на Основен буџет				Расходи од самофинансирачки активности		Расходи од заеми		Расходи од донации		Вкупно расходи		
		Планирано	Реализирано	Планирано	Реализирано	Планирано	Реализирано	Планирано	Реализирано	Планирано	Реализирано	Планирано	Реализирано	
424	Поправки и тековно одржување	400.000	366.924	0	0	0	0	0	0	0	0	0	400.000	366.924
425	Договорни услуги	3.000.000	2.630.756	150.000	0	0	0	0	0	17.015.000	1.108.663	20.165.000	3.739.419	
426	Други тековни расходи	4.600.000	4.111.764	0	0	0	0	0	0	2.580.000	3.360	7.180.000	4.115.124	
<b>46</b>	<b>СУБВЕНЦИИ И ТРАНСФЕРИ</b>	<b>6.470.000</b>	<b>6.306.981</b>	<b>0</b>	<b>0</b>	<b>0</b>	<b>0</b>	<b>0</b>	<b>0</b>	<b>0</b>	<b>0</b>	<b>6.470.000</b>	<b>6.306.981</b>	
464	Разни трансфери	6.468.090	6.305.071	0	0	0	0	0	0	0	0	6.468.090	6.305.071	
465	Исплата по извршни исправи	1.910	1.910	0	0	0	0	0	0	0	0	1.910	1.910	
<b>48</b>	<b>КАПИТАЛНИ РАСХОДИ</b>	<b>1.150.000</b>	<b>764.712</b>	<b>0</b>	<b>0</b>	<b>0</b>	<b>0</b>	<b>0</b>	<b>0</b>	<b>1.000.000</b>	<b>189.525</b>	<b>2.150.000</b>	<b>954.237</b>	
480	Купување на опрема и машини	1.000.000	764.712	0	0	0	0	0	0	1.000.000	189.525	2.000.000	954.237	
481	Градежни објекти	150.000	0	0	0	0	0	0	0	0	0	150.000	0	
<b>3</b>	<b>ДИПЛОМАТСКИ И КОНЗУЛАРНИ ПРЕТСТАВНИШТВА</b>	<b>17.657.000</b>	<b>16.599.805</b>	<b>0</b>	<b>0</b>	<b>0</b>	<b>0</b>	<b>0</b>	<b>0</b>	<b>0</b>	<b>0</b>	<b>17.657.000</b>	<b>16.599.805</b>	
<b>30</b>	<b>ДИПЛОМАТСКИ И КОНЗУЛАРНИ ПРЕТСТАВНИШТВА</b>	<b>17.657.000</b>	<b>16.599.805</b>	<b>0</b>	<b>0</b>	<b>0</b>	<b>0</b>	<b>0</b>	<b>0</b>	<b>0</b>	<b>0</b>	<b>17.657.000</b>	<b>16.599.805</b>	
<b>40</b>	<b>ПЛАТИ И НАДОМЕСТОЦИ</b>	<b>11.577.000</b>	<b>11.492.821</b>	<b>0</b>	<b>0</b>	<b>0</b>	<b>0</b>	<b>0</b>	<b>0</b>	<b>0</b>	<b>0</b>	<b>11.577.000</b>	<b>11.492.821</b>	
401	Основни плати	9.900.000	9.836.454	0	0	0	0	0	0	0	0	9.900.000	9.836.454	
402	Придонеси за социјално осигурување	1.677.000	1.656.367	0	0	0	0	0	0	0	0	1.677.000	1.656.367	
<b>42</b>	<b>СТОКИ И УСЛУГИ</b>	<b>6.080.000</b>	<b>5.106.984</b>	<b>0</b>	<b>0</b>	<b>0</b>	<b>0</b>	<b>0</b>	<b>0</b>	<b>0</b>	<b>0</b>	<b>6.080.000</b>	<b>5.106.984</b>	
420	Патни и дневни расходи	200.000	131.889	0	0	0	0	0	0	0	0	200.000	131.889	
421	Комунални услуги, греење, комуникација и транспорт	200.000	78.104	0	0	0	0	0	0	0	0	200.000	78.104	
423	Материјали и ситен инвентар	50.000	28.990	0	0	0	0	0	0	0	0	50.000	28.990	
424	Поправки и тековно одржување	100.000	0	0	0	0	0	0	0	0	0	100.000	0	
425	Договорни услуги	5.230.000	4.811.758	0	0	0	0	0	0	0	0	5.230.000	4.811.758	
426	Други тековни расходи	300.000	56.243	0	0	0	0	0	0	0	0	300.000	56.243	

Раздел Програма Подпрограма Категорија Ставка	О П И С	Б У Џ Е Т 2011											
		Расходи на Основен буџет				Расходи од самофинансирачки активности		Расходи од заеми		Расходи од донации		Вкупно расходи	
		Планирано	Реализирано	Планирано	Реализирано	Планирано	Реализирано	Планирано	Реализирано	Планирано	Реализирано	Планирано	Реализирано

<b>04010</b>	<b>СЕКРЕТАРИЈАТ ЗА СПРОВЕДУВАЊЕ НА РАМКОВНИОТ ДОГОВОР</b>	<b>486.850.000</b>	<b>467.281.582</b>	<b>0</b>	<b>0</b>	<b>0</b>	<b>0</b>	<b>0</b>	<b>0</b>	<b>0</b>	<b>0</b>	<b>486.850.000</b>	<b>467.281.582</b>
--------------	---	--------------------	--------------------	----------	----------	----------	----------	----------	----------	----------	----------	--------------------	--------------------

<b>2</b>	<b>СПРОВЕДУВАЊЕ НА РАМКОВНИОТ ДОГОВОР</b>	<b>62.950.000</b>	<b>46.776.159</b>	<b>0</b>	<b>0</b>	<b>0</b>	<b>0</b>	<b>0</b>	<b>0</b>	<b>0</b>	<b>0</b>	<b>62.950.000</b>	<b>46.776.159</b>
----------	---	-------------------	-------------------	----------	----------	----------	----------	----------	----------	----------	----------	-------------------	-------------------

20	СПРОВЕДУВАЊЕ НА РАМКОВНИОТ ДОГОВОР	51.950.000	35.776.159	0	0	0	0	0	0	0	0	51.950.000	35.776.159
----	------------------------------------	------------	------------	---	---	---	---	---	---	---	---	------------	------------

21	ПРОМОЦИЈА НА МЕЃУЕТНИЧКИ ОДНОСИ	11.000.000	11.000.000	0	0	0	0	0	0	0	0	11.000.000	11.000.000
----	---------------------------------	------------	------------	---	---	---	---	---	---	---	---	------------	------------

<b>K</b>	<b>РЕФОРМА ВО ЈАВНАТА АДМИНИСТРАЦИЈА</b>	<b>423.900.000</b>	<b>420.505.423</b>	<b>0</b>	<b>0</b>	<b>0</b>	<b>0</b>	<b>0</b>	<b>0</b>	<b>0</b>	<b>0</b>	<b>423.900.000</b>	<b>420.505.423</b>
----------	--	--------------------	--------------------	----------	----------	----------	----------	----------	----------	----------	----------	--------------------	--------------------

K2	СТРУЧНО ОСПОСОБУВАЊЕ И УСОВРШУВАЊЕ	1.000.000	0	0	0	0	0	0	0	0	0	1.000.000	0
----	------------------------------------	-----------	---	---	---	---	---	---	---	---	---	-----------	---

K5	СООДВЕТНА И ПРАВИЧНА ЗАСТАПЕНОСТ НА ЗАЕДНИЦИТЕ	422.900.000	420.505.423	0	0	0	0	0	0	0	0	422.900.000	420.505.423
----	--	-------------	-------------	---	---	---	---	---	---	---	---	-------------	-------------

<b>РАСХОДИ</b>													
----------------	--	--	--	--	--	--	--	--	--	--	--	--	--

<b>40</b>	<b>ПЛАТИ И НАДОМЕСТОЦИ</b>	<b>441.900.000</b>	<b>434.474.100</b>	<b>0</b>	<b>0</b>	<b>0</b>	<b>0</b>	<b>0</b>	<b>0</b>	<b>0</b>	<b>0</b>	<b>441.900.000</b>	<b>434.474.100</b>
-----------	----------------------------	--------------------	--------------------	----------	----------	----------	----------	----------	----------	----------	----------	--------------------	--------------------

401	Основни плати	323.072.000	316.979.396	0	0	0	0	0	0	0	0	323.072.000	316.979.396
-----	---------------	-------------	-------------	---	---	---	---	---	---	---	---	-------------	-------------

402	Придонеси за социјално осигурување	118.828.000	117.494.704	0	0	0	0	0	0	0	0	118.828.000	117.494.704
-----	------------------------------------	-------------	-------------	---	---	---	---	---	---	---	---	-------------	-------------

<b>42</b>	<b>СТОКИ И УСЛУГИ</b>	<b>32.300.000</b>	<b>20.796.098</b>	<b>0</b>	<b>0</b>	<b>0</b>	<b>0</b>	<b>0</b>	<b>0</b>	<b>0</b>	<b>0</b>	<b>32.300.000</b>	<b>20.796.098</b>
-----------	-----------------------	-------------------	-------------------	----------	----------	----------	----------	----------	----------	----------	----------	-------------------	-------------------

420	Патни и дневни расходи	2.700.000	1.964.508	0	0	0	0	0	0	0	0	2.700.000	1.964.508
-----	------------------------	-----------	-----------	---	---	---	---	---	---	---	---	-----------	-----------

421	Комунални услуги, греење, комуникација и транспорт	3.000.000	1.644.733	0	0	0	0	0	0	0	0	3.000.000	1.644.733
-----	--	-----------	-----------	---	---	---	---	---	---	---	---	-----------	-----------

423	Материјали и ситен инвентар	1.400.000	1.214.972	0	0	0	0	0	0	0	0	1.400.000	1.214.972
-----	-----------------------------	-----------	-----------	---	---	---	---	---	---	---	---	-----------	-----------

424	Поправки и тековно одржување	1.250.000	984.257	0	0	0	0	0	0	0	0	1.250.000	984.257
-----	------------------------------	-----------	---------	---	---	---	---	---	---	---	---	-----------	---------

425	Договорни услуги	16.400.000	9.348.775	0	0	0	0	0	0	0	0	16.400.000	9.348.775
-----	------------------	------------	-----------	---	---	---	---	---	---	---	---	------------	-----------

426	Други тековни расходи	7.550.000	5.638.853	0	0	0	0	0	0	0	0	7.550.000	5.638.853
-----	-----------------------	-----------	-----------	---	---	---	---	---	---	---	---	-----------	-----------

<b>46</b>	<b>СУБВЕНЦИИ И ТРАНСФЕРИ</b>	<b>11.000.000</b>	<b>11.000.000</b>	<b>0</b>	<b>0</b>	<b>0</b>	<b>0</b>	<b>0</b>	<b>0</b>	<b>0</b>	<b>0</b>	<b>11.000.000</b>	<b>11.000.000</b>
-----------	------------------------------	-------------------	-------------------	----------	----------	----------	----------	----------	----------	----------	----------	-------------------	-------------------

463	Трансфери до невладини организации	11.000.000	11.000.000	0	0	0	0	0	0	0	0	11.000.000	11.000.000
-----	------------------------------------	------------	------------	---	---	---	---	---	---	---	---	------------	------------

<b>48</b>	<b>КАПИТАЛНИ РАСХОДИ</b>	<b>1.650.000</b>	<b>1.011.384</b>	<b>0</b>	<b>0</b>	<b>0</b>	<b>0</b>	<b>0</b>	<b>0</b>	<b>0</b>	<b>0</b>	<b>1.650.000</b>	<b>1.011.384</b>
-----------	--------------------------	------------------	------------------	----------	----------	----------	----------	----------	----------	----------	----------	------------------	------------------

480	Купување на опрема и машини	1.250.000	1.011.384	0	0	0	0	0	0	0	0	1.250.000	1.011.384
-----	-----------------------------	-----------	-----------	---	---	---	---	---	---	---	---	-----------	-----------

485	Вложувања и нефинансиски средства	400.000	0	0	0	0	0	0	0	0	0	400.000	0
-----	-----------------------------------	---------	---	---	---	---	---	---	---	---	---	---------	---

<b>2</b>	<b>СПРОВЕДУВАЊЕ НА РАМКОВНИОТ ДОГОВОР</b>	<b>62.950.000</b>	<b>46.776.159</b>	<b>0</b>	<b>0</b>	<b>0</b>	<b>0</b>	<b>0</b>	<b>0</b>	<b>0</b>	<b>0</b>	<b>62.950.000</b>	<b>46.776.159</b>
----------	---	-------------------	-------------------	----------	----------	----------	----------	----------	----------	----------	----------	-------------------	-------------------

<b>20</b>	<b>СПРОВЕДУВАЊЕ НА РАМКОВНИОТ ДОГОВОР</b>	<b>51.950.000</b>	<b>35.776.159</b>	<b>0</b>	<b>0</b>	<b>0</b>	<b>0</b>	<b>0</b>	<b>0</b>	<b>0</b>	<b>0</b>	<b>51.950.000</b>	<b>35.776.159</b>
-----------	---	-------------------	-------------------	----------	----------	----------	----------	----------	----------	----------	----------	-------------------	-------------------

<b>40</b>	<b>ПЛАТИ И НАДОМЕСТОЦИ</b>	<b>19.000.000</b>	<b>13.968.677</b>	<b>0</b>	<b>0</b>	<b>0</b>	<b>0</b>	<b>0</b>	<b>0</b>	<b>0</b>	<b>0</b>	<b>19.000.000</b>	<b>13.968.677</b>
-----------	----------------------------	-------------------	-------------------	----------	----------	----------	----------	----------	----------	----------	----------	-------------------	-------------------

401	Основни плати	14.000.000	10.191.089	0	0	0	0	0	0	0	0	14.000.000	10.191.089
-----	---------------	------------	------------	---	---	---	---	---	---	---	---	------------	------------

402	Придонеси за социјално осигурување	5.000.000	3.777.588	0	0	0	0	0	0	0	0	5.000.000	3.777.588
-----	------------------------------------	-----------	-----------	---	---	---	---	---	---	---	---	-----------	-----------

<b>42</b>	<b>СТОКИ И УСЛУГИ</b>	<b>31.300.000</b>	<b>20.796.098</b>	<b>0</b>	<b>0</b>	<b>0</b>	<b>0</b>	<b>0</b>	<b>0</b>	<b>0</b>	<b>0</b>	<b>31.300.000</b>	<b>20.796.098</b>
-----------	-----------------------	-------------------	-------------------	----------	----------	----------	----------	----------	----------	----------	----------	-------------------	-------------------

420	Патни и дневни расходи	2.350.000	1.964.508	0	0	0	0	0	0	0	0	2.350.000	1.964.508
-----	------------------------	-----------	-----------	---	---	---	---	---	---	---	---	-----------	-----------

421	Комунални услуги, греење, комуникација и транспорт	3.000.000	1.644.733	0	0	0	0	0	0	0	0	3.000.000	1.644.733
-----	--	-----------	-----------	---	---	---	---	---	---	---	---	-----------	-----------

Раздел Програма Подпрограма Категорија Ставка		Б У Џ Е Т 2011											
		Расходи на Основен буџет				Расходи од самофинансирачки активности		Расходи од заеми		Расходи од донации		Вкупно расходи	
		Планирано	Реализирано	Планирано	Реализирано	Планирано	Реализирано	Планирано	Реализирано	Планирано	Реализирано	Планирано	Реализирано
423	Материјали и ситен инвентар	1.400.000	1.214.972	0	0	0	0	0	0	0	0	1.400.000	1.214.972
424	Поправки и тековно одржување	1.250.000	984.257	0	0	0	0	0	0	0	0	1.250.000	984.257
425	Договорни услуги	16.000.000	9.348.775	0	0	0	0	0	0	0	0	16.000.000	9.348.775
426	Други тековни расходи	7.300.000	5.638.853	0	0	0	0	0	0	0	0	7.300.000	5.638.853
<b>48</b>	<b>КАПИТАЛНИ РАСХОДИ</b>	<b>1.650.000</b>	<b>1.011.384</b>	<b>0</b>	<b>0</b>	<b>0</b>	<b>0</b>	<b>0</b>	<b>0</b>	<b>0</b>	<b>0</b>	<b>1.650.000</b>	<b>1.011.384</b>
480	Купување на опрема и машини	1.250.000	1.011.384	0	0	0	0	0	0	0	0	1.250.000	1.011.384
485	Вложувања и нефинансиски средства	400.000	0	0	0	0	0	0	0	0	0	400.000	0
<b>21</b>	<b>ПРОМОЦИЈА НА МЕЃУЕТНИЧКИ ОДНОСИ</b>	<b>11.000.000</b>	<b>11.000.000</b>	<b>0</b>	<b>0</b>	<b>0</b>	<b>0</b>	<b>0</b>	<b>0</b>	<b>0</b>	<b>0</b>	<b>11.000.000</b>	<b>11.000.000</b>
<b>46</b>	<b>СУБВЕНЦИИ И ТРАНСФЕРИ</b>	<b>11.000.000</b>	<b>11.000.000</b>	<b>0</b>	<b>0</b>	<b>0</b>	<b>0</b>	<b>0</b>	<b>0</b>	<b>0</b>	<b>0</b>	<b>11.000.000</b>	<b>11.000.000</b>
463	Трансфери до невладини организации	11.000.000	11.000.000	0	0	0	0	0	0	0	0	11.000.000	11.000.000
<b>К</b>	<b>РЕФОРМА ВО ЈАВНАТА АДМИНИСТРАЦИЈА</b>	<b>423.900.000</b>	<b>420.505.423</b>	<b>0</b>	<b>0</b>	<b>0</b>	<b>0</b>	<b>0</b>	<b>0</b>	<b>0</b>	<b>0</b>	<b>423.900.000</b>	<b>420.505.423</b>
<b>К2</b>	<b>СТРУЧНО ОСПОСОБУВАЊЕ И УСОВРШУВАЊЕ</b>	<b>1.000.000</b>	<b>0</b>	<b>0</b>	<b>0</b>	<b>0</b>	<b>0</b>	<b>0</b>	<b>0</b>	<b>0</b>	<b>0</b>	<b>1.000.000</b>	<b>0</b>
<b>42</b>	<b>СТОКИ И УСЛУГИ</b>	<b>1.000.000</b>	<b>0</b>	<b>0</b>	<b>0</b>	<b>0</b>	<b>0</b>	<b>0</b>	<b>0</b>	<b>0</b>	<b>0</b>	<b>1.000.000</b>	<b>0</b>
420	Патни и дневни расходи	350.000	0	0	0	0	0	0	0	0	0	350.000	0
425	Договорни услуги	400.000	0	0	0	0	0	0	0	0	0	400.000	0
426	Други тековни расходи	250.000	0	0	0	0	0	0	0	0	0	250.000	0
<b>К5</b>	<b>СООДВЕТНА И ПРАВИЧНА ЗАСТАПЕНОСТ НА ЗАЕДНИЦИТЕ</b>	<b>422.900.000</b>	<b>420.505.423</b>	<b>0</b>	<b>0</b>	<b>0</b>	<b>0</b>	<b>0</b>	<b>0</b>	<b>0</b>	<b>0</b>	<b>422.900.000</b>	<b>420.505.423</b>
<b>40</b>	<b>ПЛАТИ И НАДОМЕСТОЦИ</b>	<b>422.900.000</b>	<b>420.505.423</b>	<b>0</b>	<b>0</b>	<b>0</b>	<b>0</b>	<b>0</b>	<b>0</b>	<b>0</b>	<b>0</b>	<b>422.900.000</b>	<b>420.505.423</b>
401	Основни плати	309.072.000	306.788.307	0	0	0	0	0	0	0	0	309.072.000	306.788.307
402	Придонеси за социјално осигурување	113.828.000	113.717.116	0	0	0	0	0	0	0	0	113.828.000	113.717.116



Раздел Програма Подпрограма Категорија Ставка		Б У Џ Е Т 2011											
		Расходи на Основен буџет				Расходи од самофинансирачки активности		Расходи од заеми		Расходи од донации		Вкупно расходи	
		Планирано	Реализирано	Планирано	Реализирано	Планирано	Реализирано	Планирано	Реализирано	Планирано	Реализирано	Планирано	Реализирано
<b>04012</b>	<b>АГЕНЦИЈА ЗА ОСТВАРУВАЊЕ НА ПРАВАТА НА ЗАЕДНИЦИТЕ</b>	<b>6.231.000</b>	<b>5.720.952</b>	<b>0</b>	<b>0</b>	<b>0</b>	<b>0</b>	<b>0</b>	<b>0</b>	<b>0</b>	<b>0</b>	<b>6.231.000</b>	<b>5.720.952</b>
<b>2</b>	<b>ОСТВАРУВАЊЕ НА ПРАВАТА НА ЗАЕДНИЦИТЕ</b>	<b>6.231.000</b>	<b>5.720.952</b>	<b>0</b>	<b>0</b>	<b>0</b>	<b>0</b>	<b>0</b>	<b>0</b>	<b>0</b>	<b>0</b>	<b>6.231.000</b>	<b>5.720.952</b>
20	ОСТВАРУВАЊЕ НА ПРАВАТА НА ЗАЕДНИЦИТЕ	6.231.000	5.720.952	0	0	0	0	0	0	0	0	6.231.000	5.720.952
<b>РАСХОДИ</b>													
<b>40</b>	<b>ПЛАТИ И НАДОМЕСТОЦИ</b>	<b>4.300.000</b>	<b>4.163.986</b>	<b>0</b>	<b>0</b>	<b>0</b>	<b>0</b>	<b>0</b>	<b>0</b>	<b>0</b>	<b>0</b>	<b>4.300.000</b>	<b>4.163.986</b>
401	Основни плати	3.150.000	3.039.712	0	0	0	0	0	0	0	0	3.150.000	3.039.712
402	Придонеси за социјално осигурување	1.150.000	1.124.274	0	0	0	0	0	0	0	0	1.150.000	1.124.274
<b>42</b>	<b>СТОКИ И УСЛУГИ</b>	<b>1.881.000</b>	<b>1.556.966</b>	<b>0</b>	<b>0</b>	<b>0</b>	<b>0</b>	<b>0</b>	<b>0</b>	<b>0</b>	<b>0</b>	<b>1.881.000</b>	<b>1.556.966</b>
420	Патни и дневни расходи	40.000	20.000	0	0	0	0	0	0	0	0	40.000	20.000
421	Комунални услуги, греење, комуникација и транспорт	929.000	769.239	0	0	0	0	0	0	0	0	929.000	769.239
423	Материјали и ситен инвентар	50.000	28.040	0	0	0	0	0	0	0	0	50.000	28.040
424	Поправки и тековно одржување	232.000	206.791	0	0	0	0	0	0	0	0	232.000	206.791
425	Договорни услуги	600.000	531.891	0	0	0	0	0	0	0	0	600.000	531.891
426	Други тековни расходи	30.000	1.005	0	0	0	0	0	0	0	0	30.000	1.005
<b>48</b>	<b>КАПИТАЛНИ РАСХОДИ</b>	<b>50.000</b>	<b>0</b>	<b>0</b>	<b>0</b>	<b>0</b>	<b>0</b>	<b>0</b>	<b>0</b>	<b>0</b>	<b>0</b>	<b>50.000</b>	<b>0</b>
485	Вложувања и нефинансиски средства	50.000	0	0	0	0	0	0	0	0	0	50.000	0
<b>2</b>	<b>ОСТВАРУВАЊЕ НА ПРАВАТА НА ЗАЕДНИЦИТЕ</b>	<b>6.231.000</b>	<b>5.720.952</b>	<b>0</b>	<b>0</b>	<b>0</b>	<b>0</b>	<b>0</b>	<b>0</b>	<b>0</b>	<b>0</b>	<b>6.231.000</b>	<b>5.720.952</b>
<b>20</b>	<b>ОСТВАРУВАЊЕ НА ПРАВАТА НА ЗАЕДНИЦИТЕ</b>	<b>6.231.000</b>	<b>5.720.952</b>	<b>0</b>	<b>0</b>	<b>0</b>	<b>0</b>	<b>0</b>	<b>0</b>	<b>0</b>	<b>0</b>	<b>6.231.000</b>	<b>5.720.952</b>
<b>40</b>	<b>ПЛАТИ И НАДОМЕСТОЦИ</b>	<b>4.300.000</b>	<b>4.163.986</b>	<b>0</b>	<b>0</b>	<b>0</b>	<b>0</b>	<b>0</b>	<b>0</b>	<b>0</b>	<b>0</b>	<b>4.300.000</b>	<b>4.163.986</b>
401	Основни плати	3.150.000	3.039.712	0	0	0	0	0	0	0	0	3.150.000	3.039.712
402	Придонеси за социјално осигурување	1.150.000	1.124.274	0	0	0	0	0	0	0	0	1.150.000	1.124.274
<b>42</b>	<b>СТОКИ И УСЛУГИ</b>	<b>1.881.000</b>	<b>1.556.966</b>	<b>0</b>	<b>0</b>	<b>0</b>	<b>0</b>	<b>0</b>	<b>0</b>	<b>0</b>	<b>0</b>	<b>1.881.000</b>	<b>1.556.966</b>
420	Патни и дневни расходи	40.000	20.000	0	0	0	0	0	0	0	0	40.000	20.000
421	Комунални услуги, греење, комуникација и транспорт	929.000	769.239	0	0	0	0	0	0	0	0	929.000	769.239
423	Материјали и ситен инвентар	50.000	28.040	0	0	0	0	0	0	0	0	50.000	28.040
424	Поправки и тековно одржување	232.000	206.791	0	0	0	0	0	0	0	0	232.000	206.791
425	Договорни услуги	600.000	531.891	0	0	0	0	0	0	0	0	600.000	531.891
426	Други тековни расходи	30.000	1.005	0	0	0	0	0	0	0	0	30.000	1.005
<b>48</b>	<b>КАПИТАЛНИ РАСХОДИ</b>	<b>50.000</b>	<b>0</b>	<b>0</b>	<b>0</b>	<b>0</b>	<b>0</b>	<b>0</b>	<b>0</b>	<b>0</b>	<b>0</b>	<b>50.000</b>	<b>0</b>
485	Вложувања и нефинансиски средства	50.000	0	0	0	0	0	0	0	0	0	50.000	0

Раздел Програма Подпрограма Категорија Ставка	О П И С	Б У Џ Е Т 2011											
		Расходи на Основен буџет				Расходи од самофинансирачки активности		Расходи од заеми		Расходи од донации		Вкупно расходи	
		Планирано	Реализирано	Планирано	Реализирано	Планирано	Реализирано	Планирано	Реализирано	Планирано	Реализирано	Планирано	Реализирано

<b>04013</b>	<b>АГЕНЦИЈА ЗА УПРАВУВАЊЕ СО ОДЗЕМЕН ИМОТ</b>	<b>10.766.000</b>	<b>9.194.884</b>	<b>0</b>	<b>0</b>	<b>0</b>	<b>0</b>	<b>0</b>	<b>0</b>	<b>0</b>	<b>0</b>	<b>10.766.000</b>	<b>9.194.884</b>
--------------	---	-------------------	------------------	----------	----------	----------	----------	----------	----------	----------	----------	-------------------	------------------

<b>2</b>	<b>АГЕНЦИЈА ЗА УПРАВУВАЊЕ СО ОДЗЕМЕН ИМОТ</b>	<b>10.766.000</b>	<b>9.194.884</b>	<b>0</b>	<b>0</b>	<b>0</b>	<b>0</b>	<b>0</b>	<b>0</b>	<b>0</b>	<b>0</b>	<b>10.766.000</b>	<b>9.194.884</b>
----------	---	-------------------	------------------	----------	----------	----------	----------	----------	----------	----------	----------	-------------------	------------------

20	АГЕНЦИЈА ЗА УПРАВУВАЊЕ СО ОДЗЕМЕН ИМОТ	10.766.000	9.194.884	0	0	0	0	0	0	0	0	10.766.000	9.194.884
----	--	------------	-----------	---	---	---	---	---	---	---	---	------------	-----------

<b>РАСХОДИ</b>													
<b>40</b>	<b>ПЛАТИ И НАДОМЕСТОЦИ</b>	<b>8.300.000</b>	<b>7.476.430</b>	<b>0</b>	<b>0</b>	<b>0</b>	<b>0</b>	<b>0</b>	<b>0</b>	<b>0</b>	<b>0</b>	<b>8.300.000</b>	<b>7.476.430</b>
401	Основни плати	6.000.000	5.451.900	0	0	0	0	0	0	0	0	6.000.000	5.451.900
402	Придонеси за социјално осигурување	2.300.000	2.024.530	0	0	0	0	0	0	0	0	2.300.000	2.024.530
<b>42</b>	<b>СТОКИ И УСЛУГИ</b>	<b>2.066.000</b>	<b>1.580.832</b>	<b>0</b>	<b>0</b>	<b>0</b>	<b>0</b>	<b>0</b>	<b>0</b>	<b>0</b>	<b>0</b>	<b>2.066.000</b>	<b>1.580.832</b>
420	Патни и дневни расходи	66.000	16.375	0	0	0	0	0	0	0	0	66.000	16.375
421	Комунални услуги, греење, комуникација и транспорт	505.000	437.520	0	0	0	0	0	0	0	0	505.000	437.520
423	Материјали и ситен инвентар	225.000	195.577	0	0	0	0	0	0	0	0	225.000	195.577
424	Поправки и тековно одржување	110.000	93.281	0	0	0	0	0	0	0	0	110.000	93.281
425	Договорни услуги	971.000	716.428	0	0	0	0	0	0	0	0	971.000	716.428
426	Други тековни расходи	189.000	121.651	0	0	0	0	0	0	0	0	189.000	121.651
<b>48</b>	<b>КАПИТАЛНИ РАСХОДИ</b>	<b>400.000</b>	<b>137.622</b>	<b>0</b>	<b>0</b>	<b>0</b>	<b>0</b>	<b>0</b>	<b>0</b>	<b>0</b>	<b>0</b>	<b>400.000</b>	<b>137.622</b>
485	Вложувања и нефинансиски средства	400.000	137.622	0	0	0	0	0	0	0	0	400.000	137.622

<b>2</b>	<b>АГЕНЦИЈА ЗА УПРАВУВАЊЕ СО ОДЗЕМЕН ИМОТ</b>	<b>10.766.000</b>	<b>9.194.884</b>	<b>0</b>	<b>0</b>	<b>0</b>	<b>0</b>	<b>0</b>	<b>0</b>	<b>0</b>	<b>0</b>	<b>10.766.000</b>	<b>9.194.884</b>
----------	---	-------------------	------------------	----------	----------	----------	----------	----------	----------	----------	----------	-------------------	------------------

<b>20</b>	<b>АГЕНЦИЈА ЗА УПРАВУВАЊЕ СО ОДЗЕМЕН ИМОТ</b>	<b>10.766.000</b>	<b>9.194.884</b>	<b>0</b>	<b>0</b>	<b>0</b>	<b>0</b>	<b>0</b>	<b>0</b>	<b>0</b>	<b>0</b>	<b>10.766.000</b>	<b>9.194.884</b>
-----------	---	-------------------	------------------	----------	----------	----------	----------	----------	----------	----------	----------	-------------------	------------------

<b>40</b>	<b>ПЛАТИ И НАДОМЕСТОЦИ</b>	<b>8.300.000</b>	<b>7.476.430</b>	<b>0</b>	<b>0</b>	<b>0</b>	<b>0</b>	<b>0</b>	<b>0</b>	<b>0</b>	<b>0</b>	<b>8.300.000</b>	<b>7.476.430</b>
401	Основни плати	6.000.000	5.451.900	0	0	0	0	0	0	0	0	6.000.000	5.451.900
402	Придонеси за социјално осигурување	2.300.000	2.024.530	0	0	0	0	0	0	0	0	2.300.000	2.024.530
<b>42</b>	<b>СТОКИ И УСЛУГИ</b>	<b>2.066.000</b>	<b>1.580.832</b>	<b>0</b>	<b>0</b>	<b>0</b>	<b>0</b>	<b>0</b>	<b>0</b>	<b>0</b>	<b>0</b>	<b>2.066.000</b>	<b>1.580.832</b>
420	Патни и дневни расходи	66.000	16.375	0	0	0	0	0	0	0	0	66.000	16.375
421	Комунални услуги, греење, комуникација и транспорт	505.000	437.520	0	0	0	0	0	0	0	0	505.000	437.520
423	Материјали и ситен инвентар	225.000	195.577	0	0	0	0	0	0	0	0	225.000	195.577
424	Поправки и тековно одржување	110.000	93.281	0	0	0	0	0	0	0	0	110.000	93.281
425	Договорни услуги	971.000	716.428	0	0	0	0	0	0	0	0	971.000	716.428
426	Други тековни расходи	189.000	121.651	0	0	0	0	0	0	0	0	189.000	121.651
<b>48</b>	<b>КАПИТАЛНИ РАСХОДИ</b>	<b>400.000</b>	<b>137.622</b>	<b>0</b>	<b>0</b>	<b>0</b>	<b>0</b>	<b>0</b>	<b>0</b>	<b>0</b>	<b>0</b>	<b>400.000</b>	<b>137.622</b>
485	Вложувања и нефинансиски средства	400.000	137.622	0	0	0	0	0	0	0	0	400.000	137.622

Раздел Програма Подпрограма Категорија Ставка	О П И С	Б У Д Ж Е Т 2011											
		Расходи на Основен буџет				Расходи од самофинансирачки активности		Расходи од заеми		Расходи од донации		Вкупно расходи	
		Планирано	Реализирано	Планирано	Реализирано	Планирано	Реализирано	Планирано	Реализирано	Планирано	Реализирано	Планирано	Реализирано

<b>05001</b>	<b>МИНИСТЕРСТВО ЗА ОДБРАНА</b>	<b>5.550.376.000</b>	<b>5.398.706.106</b>	<b>65.000.000</b>	<b>55.273.408</b>	<b>35.000.000</b>	<b>19.254.220</b>	<b>0</b>	<b>0</b>	<b>26.750.000</b>	<b>19.694.099</b>	<b>5.677.126.000</b>	<b>5.492.927.833</b>
--------------	--------------------------------	----------------------	----------------------	-------------------	-------------------	-------------------	-------------------	----------	----------	-------------------	-------------------	----------------------	----------------------

<b>1</b>	<b>АДМИНИСТРАЦИЈА</b>	<b>747.191.000</b>	<b>727.127.710</b>	<b>4.800.000</b>	<b>3.995.076</b>	<b>20.000.000</b>	<b>16.809.970</b>	<b>0</b>	<b>0</b>	<b>5.800.000</b>	<b>1.263.981</b>	<b>777.791.000</b>	<b>749.196.737</b>
----------	-----------------------	--------------------	--------------------	------------------	------------------	-------------------	-------------------	----------	----------	------------------	------------------	--------------------	--------------------

10	АДМИНИСТРАЦИЈА	508.735.000	500.598.930	3.800.000	3.380.076	20.000.000	16.809.970	0	0	0	0	532.535.000	520.788.976
----	----------------	-------------	-------------	-----------	-----------	------------	------------	---	---	---	---	-------------	-------------

12	МЕЃУНАРОДНИ АКТИВНОСТИ	125.156.000	117.285.442	1.000.000	615.000	0	0	0	0	2.700.000	1.263.981	128.856.000	119.164.423
----	------------------------	-------------	-------------	-----------	---------	---	---	---	---	-----------	-----------	-------------	-------------

13	ОПРЕМУВАЊЕ ВО МО	6.000.000	4.352.423	0	0	0	0	0	0	3.100.000	0	9.100.000	4.352.423
----	------------------	-----------	-----------	---	---	---	---	---	---	-----------	---	-----------	-----------

14	РЕФОРМА ВО МО	101.800.000	99.390.915	0	0	0	0	0	0	0	0	101.800.000	99.390.915
----	---------------	-------------	------------	---	---	---	---	---	---	---	---	-------------	------------

1A	МОДЕРНИЗАЦИЈА ВО МО	5.500.000	5.500.000	0	0	0	0	0	0	0	0	5.500.000	5.500.000
----	---------------------	-----------	-----------	---	---	---	---	---	---	---	---	-----------	-----------

<b>2</b>	<b>ФУНКЦИОНИРАЊЕ НА АРМ</b>	<b>4.309.728.000</b>	<b>4.228.139.857</b>	<b>30.000.000</b>	<b>26.587.375</b>	<b>15.000.000</b>	<b>2.444.250</b>	<b>0</b>	<b>0</b>	<b>1.950.000</b>	<b>1.943.460</b>	<b>4.356.678.000</b>	<b>4.259.114.942</b>
----------	-----------------------------	----------------------	----------------------	-------------------	-------------------	-------------------	------------------	----------	----------	------------------	------------------	----------------------	----------------------

20	ФУНКЦИОНИРАЊЕ НА АРМ	3.034.173.000	3.003.137.198	1.000.000	984.080	0	0	0	0	0	0	3.035.173.000	3.004.121.278
----	----------------------	---------------	---------------	-----------	---------	---	---	---	---	---	---	---------------	---------------

21	ОБУКА	39.730.000	19.305.465	5.000.000	4.856.650	0	0	0	0	0	0	44.730.000	24.162.115
----	-------	------------	------------	-----------	-----------	---	---	---	---	---	---	------------	------------

22	ЛОГИСТИКА ВО АРМ	905.825.000	875.716.341	24.000.000	20.746.645	15.000.000	2.444.250	0	0	0	0	944.825.000	898.907.236
----	------------------	-------------	-------------	------------	------------	------------	-----------	---	---	---	---	-------------	-------------

2A	ОПРЕМУВАЊЕ И МОДЕРНИЗАЦИЈА ВО АРМ	330.000.000	329.980.853	0	0	0	0	0	0	1.950.000	1.943.460	331.950.000	331.924.313
----	-----------------------------------	-------------	-------------	---	---	---	---	---	---	-----------	-----------	-------------	-------------

<b>3</b>	<b>МИРОВНИ И ХУМАНИТАРНИ МИСИИ</b>	<b>248.787.000</b>	<b>238.443.552</b>	<b>0</b>	<b>0</b>	<b>0</b>	<b>0</b>	<b>0</b>	<b>0</b>	<b>19.000.000</b>	<b>16.486.658</b>	<b>267.787.000</b>	<b>254.930.210</b>
----------	------------------------------------	--------------------	--------------------	----------	----------	----------	----------	----------	----------	-------------------	-------------------	--------------------	--------------------

30	МИРОВНИ И ХУМАНИТАРНИ МИСИИ	248.787.000	238.443.552	0	0	0	0	0	0	19.000.000	16.486.658	267.787.000	254.930.210
----	-----------------------------	-------------	-------------	---	---	---	---	---	---	------------	------------	-------------	-------------

<b>5</b>	<b>ОДРЖУВАЊЕ НА ОБЈЕКТИ И ИНФРАСТРУКТУРА</b>	<b>90.000.000</b>	<b>54.446.791</b>	<b>30.000.000</b>	<b>24.590.957</b>	<b>0</b>	<b>0</b>	<b>0</b>	<b>0</b>	<b>0</b>	<b>0</b>	<b>120.000.000</b>	<b>79.037.748</b>
----------	--	-------------------	-------------------	-------------------	-------------------	----------	----------	----------	----------	----------	----------	--------------------	-------------------

50	ОДРЖУВАЊЕ НА ОБЈЕКТИ И ИНФРАСТРУКТУРА	32.000.000	5.511.962	12.000.000	11.958.202	0	0	0	0	0	0	44.000.000	17.470.164
----	---------------------------------------	------------	-----------	------------	------------	---	---	---	---	---	---	------------	------------

5B	ИЗГРАДБА И РЕКОНСТРУКЦИЈА НА ОБЈЕКТИ И ИНФРАСТРУКТУРА	58.000.000	48.934.829	18.000.000	12.632.755	0	0	0	0	0	0	76.000.000	61.567.584
----	---	------------	------------	------------	------------	---	---	---	---	---	---	------------	------------

<b>6</b>	<b>ВОЕНА АКАДЕМИЈА</b>	<b>9.420.000</b>	<b>6.457.445</b>	<b>200.000</b>	<b>100.000</b>	<b>0</b>	<b>0</b>	<b>0</b>	<b>0</b>	<b>0</b>	<b>0</b>	<b>9.620.000</b>	<b>6.557.445</b>
----------	------------------------	------------------	------------------	----------------	----------------	----------	----------	----------	----------	----------	----------	------------------	------------------

60	ВОЕНА АКАДЕМИЈА	9.420.000	6.457.445	200.000	100.000	0	0	0	0	0	0	9.620.000	6.557.445
----	-----------------	-----------	-----------	---------	---------	---	---	---	---	---	---	-----------	-----------

<b>B</b>	<b>УНАПРЕДУВАЊЕ НА ОДБРАНАТА И БЕЗБЕДНОСТА</b>	<b>142.500.000</b>	<b>142.350.650</b>	<b>0</b>	<b>0</b>	<b>0</b>	<b>0</b>	<b>0</b>	<b>0</b>	<b>0</b>	<b>0</b>	<b>142.500.000</b>	<b>142.350.650</b>
----------	--	--------------------	--------------------	----------	----------	----------	----------	----------	----------	----------	----------	--------------------	--------------------

BA	ИНТЕГРАЦИЈА ВО НАТО	142.500.000	142.350.650	0	0	0	0	0	0	0	0	142.500.000	142.350.650
----	---------------------	-------------	-------------	---	---	---	---	---	---	---	---	-------------	-------------

<b>K</b>	<b>РЕФОРМА ВО ЈАВНАТА АДМИНИСТРАЦИЈА</b>	<b>2.750.000</b>	<b>1.740.101</b>	<b>0</b>	<b>0</b>	<b>0</b>	<b>0</b>	<b>0</b>	<b>0</b>	<b>0</b>	<b>0</b>	<b>2.750.000</b>	<b>1.740.101</b>
----------	--	------------------	------------------	----------	----------	----------	----------	----------	----------	----------	----------	------------------	------------------

K2	СТРУЧНО ОСПОСОБУВАЊЕ И УСОВРШУВАЊЕ	2.750.000	1.740.101	0	0	0	0	0	0	0	0	2.750.000	1.740.101
----	------------------------------------	-----------	-----------	---	---	---	---	---	---	---	---	-----------	-----------

<b>РАСХОДИ</b>													
<b>40</b>	<b>ПЛАТИ И НАДОМЕСТОЦИ</b>	<b>3.189.491.000</b>	<b>3.180.103.562</b>	<b>0</b>	<b>0</b>	<b>0</b>	<b>0</b>	<b>0</b>	<b>0</b>	<b>0</b>	<b>0</b>	<b>3.189.491.000</b>	<b>3.180.103.562</b>

401	Основни плати	2.216.159.000	2.208.731.138	0	0	0	0	0	0	0	0	2.216.159.000	2.208.731.138
-----	---------------	---------------	---------------	---	---	---	---	---	---	---	---	---------------	---------------

402	Придонеси за социјално осигурување	957.260.000	955.377.755	0	0	0	0	0	0	0	0	957.260.000	955.377.755
-----	------------------------------------	-------------	-------------	---	---	---	---	---	---	---	---	-------------	-------------

404	Надоместоци	16.072.000	15.994.669	0	0	0	0	0	0	0	0	16.072.000	15.994.669
-----	-------------	------------	------------	---	---	---	---	---	---	---	---	------------	------------

<b>42</b>	<b>СТОКИ И УСЛУГИ</b>	<b>1.649.710.747</b>	<b>1.522.474.010</b>	<b>41.345.069</b>	<b>36.985.722</b>	<b>33.013.285</b>	<b>17.267.505</b>	<b>0</b>	<b>0</b>	<b>4.700.000</b>	<b>2.881.839</b>	<b>1.728.769.101</b>	<b>1.579.609.076</b>
-----------	-----------------------	----------------------	----------------------	-------------------	-------------------	-------------------	-------------------	----------	----------	------------------	------------------	----------------------	----------------------

Раздел Програма Подпрограма Категорија Ставка		Б У Џ Е Т 2011											
		Расходи на Основен буџет				Расходи од самофинансирачки активности		Расходи од заеми		Расходи од донации		Вкупно расходи	
		Планирано	Реализирано	Планирано	Реализирано	Планирано	Реализирано	Планирано	Реализирано	Планирано	Реализирано	Планирано	Реализирано
420	Патни и дневни расходи	169.577.864	143.034.201	1.000.000	615.000	2.200.000	1.528.500	0	0	0	0	172.777.864	145.177.701
421	Комунални услуги, греење, комуникација и транспорт	662.811.776	646.727.792	22.045.859	18.792.504	13.450.000	1.705.815	0	0	0	0	698.307.635	667.226.111
423	Материјали и ситен инвентар	344.400.425	316.882.563	2.713.065	2.640.798	15.992.404	13.492.963	0	0	0	0	363.105.894	333.016.324
424	Поправки и тековно одржување	103.740.000	82.254.304	4.100.000	4.082.066	500.000	167.708	0	0	0	0	108.340.000	86.504.078
425	Договорни услуги	171.000.000	149.617.740	2.059.443	1.472.004	650.000	267.402	0	0	2.700.000	1.263.981	176.409.443	152.621.127
426	Други тековни расходи	195.780.682	181.767.248	9.426.702	9.383.350	220.881	105.117	0	0	2.000.000	1.617.858	207.428.265	192.873.573
427	Привремени вработувања	2.400.000	2.190.162	0	0	0	0	0	0	0	0	2.400.000	2.190.162
<b>43</b>	<b>ТЕКОВНИ ТРАНСФЕРИ ДО ВОНБУЏЕТСКИТЕ ФОНДОВИ</b>	<b>100.000.000</b>	<b>97.609.670</b>	<b>0</b>	<b>0</b>	<b>0</b>	<b>0</b>	<b>0</b>	<b>0</b>	<b>0</b>	<b>0</b>	<b>100.000.000</b>	<b>97.609.670</b>
431	Трансфери до Фондот за ПИОМ	100.000.000	97.609.670	0	0	0	0	0	0	0	0	100.000.000	97.609.670
<b>46</b>	<b>СУБВЕНЦИИ И ТРАНСФЕРИ</b>	<b>69.174.253</b>	<b>67.400.109</b>	<b>5.654.931</b>	<b>5.654.931</b>	<b>1.986.715</b>	<b>1.986.715</b>	<b>0</b>	<b>0</b>	<b>17.000.000</b>	<b>14.868.800</b>	<b>93.815.899</b>	<b>89.910.555</b>
463	Трансфери до невладини организации	4.000.000	3.999.600	0	0	0	0	0	0	0	0	4.000.000	3.999.600
464	Разни трансфери	48.952.115	47.317.348	0	0	0	0	0	0	17.000.000	14.868.800	65.952.115	62.186.148
465	Исплата по извршни исправи	16.222.138	16.083.161	5.654.931	5.654.931	1.986.715	1.986.715	0	0	0	0	23.863.784	23.724.807
<b>48</b>	<b>КАПИТАЛНИ РАСХОДИ</b>	<b>542.000.000</b>	<b>531.118.755</b>	<b>18.000.000</b>	<b>12.632.755</b>	<b>0</b>	<b>0</b>	<b>0</b>	<b>0</b>	<b>5.050.000</b>	<b>1.943.460</b>	<b>565.050.000</b>	<b>545.694.970</b>
480	Купување на опрема и машини	479.400.000	479.230.451	0	0	0	0	0	0	3.350.000	1.943.460	482.750.000	481.173.911
482	Други градежни објекти	58.000.000	48.934.829	18.000.000	12.632.755	0	0	0	0	0	0	76.000.000	61.567.584
483	Купување на мебел	4.600.000	2.953.475	0	0	0	0	0	0	150.000	0	4.750.000	2.953.475
486	Купување на возила	0	0	0	0	0	0	0	0	1.550.000	0	1.550.000	0

<b>1</b>	<b>АДМИНИСТРАЦИЈА</b>	<b>747.191.000</b>	<b>727.127.710</b>	<b>4.800.000</b>	<b>3.995.076</b>	<b>20.000.000</b>	<b>16.809.970</b>	<b>0</b>	<b>0</b>	<b>5.800.000</b>	<b>1.263.981</b>	<b>777.791.000</b>	<b>749.196.737</b>
<b>10</b>	<b>АДМИНИСТРАЦИЈА</b>	<b>508.735.000</b>	<b>500.598.930</b>	<b>3.800.000</b>	<b>3.380.076</b>	<b>20.000.000</b>	<b>16.809.970</b>	<b>0</b>	<b>0</b>	<b>0</b>	<b>0</b>	<b>532.535.000</b>	<b>520.788.976</b>
<b>40</b>	<b>ПЛАТИ И НАДОМЕСТОЦИ</b>	<b>346.155.000</b>	<b>345.757.417</b>	<b>0</b>	<b>0</b>	<b>0</b>	<b>0</b>	<b>0</b>	<b>0</b>	<b>0</b>	<b>0</b>	<b>346.155.000</b>	<b>345.757.417</b>
401	Основни плати	250.581.000	250.283.439	0	0	0	0	0	0	0	0	250.581.000	250.283.439
402	Придонеси за социјално осигурување	95.000.000	94.965.298	0	0	0	0	0	0	0	0	95.000.000	94.965.298
404	Надоместоци	574.000	508.680	0	0	0	0	0	0	0	0	574.000	508.680
<b>42</b>	<b>СТОКИ И УСЛУГИ</b>	<b>115.890.148</b>	<b>108.288.480</b>	<b>2.331.574</b>	<b>1.911.650</b>	<b>18.013.285</b>	<b>14.823.255</b>	<b>0</b>	<b>0</b>	<b>0</b>	<b>0</b>	<b>136.235.007</b>	<b>125.023.385</b>
420	Патни и дневни расходи	890.148	299.039	0	0	2.000.000	1.358.500	0	0	0	0	2.890.148	1.657.539
421	Комунални услуги, греење, комуникација и транспорт	31.000.000	30.999.966	0	0	1.450.000	1.449.816	0	0	0	0	32.450.000	32.449.782
423	Материјали и ситен инвентар	22.000.000	18.459.210	300.000	241.985	14.092.404	11.649.220	0	0	0	0	36.392.404	30.350.415
424	Поправки и тековно одржување	21.600.000	19.417.369	100.000	83.614	0	0	0	0	0	0	21.700.000	19.500.983
425	Договорни услуги	22.000.000	21.152.091	718.790	373.431	300.000	266.602	0	0	0	0	23.018.790	21.792.124
426	Други тековни расходи	16.000.000	15.770.643	1.212.784	1.212.620	170.881	99.117	0	0	0	0	17.383.665	17.082.380
427	Привремени вработувања	2.400.000	2.190.162	0	0	0	0	0	0	0	0	2.400.000	2.190.162
<b>46</b>	<b>СУБВЕНЦИИ И ТРАНСФЕРИ</b>	<b>46.689.852</b>	<b>46.553.033</b>	<b>1.468.426</b>	<b>1.468.426</b>	<b>1.986.715</b>	<b>1.986.715</b>	<b>0</b>	<b>0</b>	<b>0</b>	<b>0</b>	<b>50.144.993</b>	<b>50.008.174</b>
463	Трансфери до невладини организации	4.000.000	3.999.600	0	0	0	0	0	0	0	0	4.000.000	3.999.600
464	Разни трансфери	37.801.679	37.665.260	0	0	0	0	0	0	0	0	37.801.679	37.665.260
465	Исплата по извршни исправи	4.888.173	4.888.173	1.468.426	1.468.426	1.986.715	1.986.715	0	0	0	0	8.343.314	8.343.314

Раздел Програма Подпрограма Категорија Ставка		Б У Џ Е Т 2011											
		Расходи на Основен буџет				Расходи од самофинансирачки активности		Расходи од заеми		Расходи од донации		Вкупно расходи	
		Планирано	Реализирано	Планирано	Реализирано	Планирано	Реализирано	Планирано	Реализирано	Планирано	Реализирано	Планирано	Реализирано
12	<b>МЕЃУНАРОДНИ АКТИВНОСТИ</b>	<b>125.156.000</b>	<b>117.285.442</b>	<b>1.000.000</b>	<b>615.000</b>	<b>0</b>	<b>0</b>	<b>0</b>	<b>0</b>	<b>2.700.000</b>	<b>1.263.981</b>	<b>128.856.000</b>	<b>119.164.423</b>
40	<b>ПЛАТИ И НАДОМЕСТОЦИ</b>	<b>61.896.000</b>	<b>57.333.906</b>	<b>0</b>	<b>0</b>	<b>0</b>	<b>0</b>	<b>0</b>	<b>0</b>	<b>0</b>	<b>0</b>	<b>61.896.000</b>	<b>57.333.906</b>
401	Основни плати	56.383.000	51.968.308	0	0	0	0	0	0	0	0	56.383.000	51.968.308
402	Придонеси за социјално осигурување	5.513.000	5.365.598	0	0	0	0	0	0	0	0	5.513.000	5.365.598
42	<b>СТОКИ И УСЛУГИ</b>	<b>63.260.000</b>	<b>59.951.536</b>	<b>1.000.000</b>	<b>615.000</b>	<b>0</b>	<b>0</b>	<b>0</b>	<b>0</b>	<b>2.700.000</b>	<b>1.263.981</b>	<b>66.960.000</b>	<b>61.830.517</b>
420	Патни и дневни расходи	20.000.000	19.168.879	1.000.000	615.000	0	0	0	0	0	0	21.000.000	19.783.879
421	Комунални услуги, греење, комуникација и транспорт	26.000.000	25.732.014	0	0	0	0	0	0	0	0	26.000.000	25.732.014
423	Материјали и ситен инвентар	160.000	67.933	0	0	0	0	0	0	0	0	160.000	67.933
424	Поправки и тековно одржување	100.000	0	0	0	0	0	0	0	0	0	100.000	0
425	Договорни услуги	10.000.000	9.530.611	0	0	0	0	0	0	2.700.000	1.263.981	12.700.000	10.794.592
426	Други тековни расходи	7.000.000	5.452.099	0	0	0	0	0	0	0	0	7.000.000	5.452.099
13	<b>ОПРЕМУВАЊЕ ВО МО</b>	<b>6.000.000</b>	<b>4.352.423</b>	<b>0</b>	<b>0</b>	<b>0</b>	<b>0</b>	<b>0</b>	<b>0</b>	<b>3.100.000</b>	<b>0</b>	<b>9.100.000</b>	<b>4.352.423</b>
48	<b>КАПИТАЛНИ РАСХОДИ</b>	<b>6.000.000</b>	<b>4.352.423</b>	<b>0</b>	<b>0</b>	<b>0</b>	<b>0</b>	<b>0</b>	<b>0</b>	<b>3.100.000</b>	<b>0</b>	<b>9.100.000</b>	<b>4.352.423</b>
480	Купување на опрема и машини	1.400.000	1.398.948	0	0	0	0	0	0	1.400.000	0	2.800.000	1.398.948
483	Купување на мебел	4.600.000	2.953.475	0	0	0	0	0	0	150.000	0	4.750.000	2.953.475
486	Купување на возила	0	0	0	0	0	0	0	0	1.550.000	0	1.550.000	0
14	<b>РЕФОРМА ВО МО</b>	<b>101.800.000</b>	<b>99.390.915</b>	<b>0</b>	<b>0</b>	<b>0</b>	<b>0</b>	<b>0</b>	<b>0</b>	<b>0</b>	<b>0</b>	<b>101.800.000</b>	<b>99.390.915</b>
43	<b>ТЕКОВНИ ТРАНСФЕРИ ДО ВОЊБУЏЕТСКИТЕ ФОНДОВИ</b>	<b>100.000.000</b>	<b>97.609.670</b>	<b>0</b>	<b>0</b>	<b>0</b>	<b>0</b>	<b>0</b>	<b>0</b>	<b>0</b>	<b>0</b>	<b>100.000.000</b>	<b>97.609.670</b>
431	Трансфери до Фондот за ПИОМ	100.000.000	97.609.670	0	0	0	0	0	0	0	0	100.000.000	97.609.670
46	<b>СУБВЕНЦИИ И ТРАНСФЕРИ</b>	<b>1.800.000</b>	<b>1.781.245</b>	<b>0</b>	<b>0</b>	<b>0</b>	<b>0</b>	<b>0</b>	<b>0</b>	<b>0</b>	<b>0</b>	<b>1.800.000</b>	<b>1.781.245</b>
464	Разни трансфери	1.800.000	1.781.245	0	0	0	0	0	0	0	0	1.800.000	1.781.245
1A	<b>МОДЕРНИЗАЦИЈА ВО МО</b>	<b>5.500.000</b>	<b>5.500.000</b>	<b>0</b>	<b>0</b>	<b>0</b>	<b>0</b>	<b>0</b>	<b>0</b>	<b>0</b>	<b>0</b>	<b>5.500.000</b>	<b>5.500.000</b>
48	<b>КАПИТАЛНИ РАСХОДИ</b>	<b>5.500.000</b>	<b>5.500.000</b>	<b>0</b>	<b>0</b>	<b>0</b>	<b>0</b>	<b>0</b>	<b>0</b>	<b>0</b>	<b>0</b>	<b>5.500.000</b>	<b>5.500.000</b>
480	Купување на опрема и машини	5.500.000	5.500.000	0	0	0	0	0	0	0	0	5.500.000	5.500.000
2	<b>ФУНКЦИОНИРАЊЕ НА АРМ</b>	<b>4.309.728.000</b>	<b>4.228.139.857</b>	<b>30.000.000</b>	<b>26.587.375</b>	<b>15.000.000</b>	<b>2.444.250</b>	<b>0</b>	<b>0</b>	<b>1.950.000</b>	<b>1.943.460</b>	<b>4.356.678.000</b>	<b>4.259.114.942</b>
20	<b>ФУНКЦИОНИРАЊЕ НА АРМ</b>	<b>3.034.173.000</b>	<b>3.003.137.198</b>	<b>1.000.000</b>	<b>984.080</b>	<b>0</b>	<b>0</b>	<b>0</b>	<b>0</b>	<b>0</b>	<b>0</b>	<b>3.035.173.000</b>	<b>3.004.121.278</b>
40	<b>ПЛАТИ И НАДОМЕСТОЦИ</b>	<b>2.754.073.000</b>	<b>2.749.676.738</b>	<b>0</b>	<b>0</b>	<b>0</b>	<b>0</b>	<b>0</b>	<b>0</b>	<b>0</b>	<b>0</b>	<b>2.754.073.000</b>	<b>2.749.676.738</b>
401	Основни плати	1.909.195.000	1.906.479.391	0	0	0	0	0	0	0	0	1.909.195.000	1.906.479.391
402	Придонеси за социјално осигурување	829.380.000	827.711.358	0	0	0	0	0	0	0	0	829.380.000	827.711.358
404	Надоместоци	15.498.000	15.485.989	0	0	0	0	0	0	0	0	15.498.000	15.485.989
42	<b>СТОКИ И УСЛУГИ</b>	<b>264.845.599</b>	<b>239.232.842</b>	<b>476.016</b>	<b>460.096</b>	<b>0</b>	<b>0</b>	<b>0</b>	<b>0</b>	<b>0</b>	<b>0</b>	<b>265.321.615</b>	<b>239.692.938</b>
420	Патни и дневни расходи	114.877.716	108.194.907	0	0	0	0	0	0	0	0	114.877.716	108.194.907
421	Комунални услуги, греење, комуникација и транспорт	28.836.776	15.210.256	0	0	0	0	0	0	0	0	28.836.776	15.210.256
423	Материјали и ситен инвентар	14.620.425	11.480.283	262.098	249.116	0	0	0	0	0	0	14.882.523	11.729.399
425	Договорни услуги	98.000.000	96.452.243	0	0	0	0	0	0	0	0	98.000.000	96.452.243
426	Други тековни расходи	8.510.682	7.895.153	213.918	210.980	0	0	0	0	0	0	8.724.600	8.106.133
46	<b>СУБВЕНЦИИ И ТРАНСФЕРИ</b>	<b>15.254.401</b>	<b>14.227.618</b>	<b>523.984</b>	<b>523.984</b>	<b>0</b>	<b>0</b>	<b>0</b>	<b>0</b>	<b>0</b>	<b>0</b>	<b>15.778.385</b>	<b>14.751.602</b>
464	Разни трансфери	3.920.436	3.032.630	0	0	0	0	0	0	0	0	3.920.436	3.032.630
465	Исплата по извршни исправи	11.333.965	11.194.988	523.984	523.984	0	0	0	0	0	0	11.857.949	11.718.972

Раздел Програма Подпрограма Категорија Ставка		Б У Џ Е Т 2011											
		Расходи на Основен буџет				Расходи од самофинансирачки активности		Расходи од заеми		Расходи од донации		Вкупно расходи	
		Планирано	Реализирано	Планирано	Реализирано	Планирано	Реализирано	Планирано	Реализирано	Планирано	Реализирано	Планирано	Реализирано
21	<b>ОБУКА</b>	<b>39.730.000</b>	<b>19.305.465</b>	<b>5.000.000</b>	<b>4.856.650</b>	<b>0</b>	<b>0</b>	<b>0</b>	<b>0</b>	<b>0</b>	<b>0</b>	<b>44.730.000</b>	<b>24.162.115</b>
42	<b>СТОКИ И УСЛУГИ</b>	<b>37.300.000</b>	<b>17.466.855</b>	<b>3.291.620</b>	<b>3.148.270</b>	<b>0</b>	<b>0</b>	<b>0</b>	<b>0</b>	<b>0</b>	<b>0</b>	<b>40.591.620</b>	<b>20.615.125</b>
420	Патни и дневни расходи	30.000.000	14.367.455	0	0	0	0	0	0	0	0	30.000.000	14.367.455
423	Материјали и ситен инвентар	5.000.000	1.908.288	2.150.967	2.149.697	0	0	0	0	0	0	7.150.967	4.057.985
425	Договорни услуги	2.000.000	1.057.938	1.140.653	998.573	0	0	0	0	0	0	3.140.653	2.056.511
426	Други тековни расходи	300.000	133.174	0	0	0	0	0	0	0	0	300.000	133.174
46	<b>СУБВЕНЦИИ И ТРАНСФЕРИ</b>	<b>2.430.000</b>	<b>1.838.610</b>	<b>1.708.380</b>	<b>1.708.380</b>	<b>0</b>	<b>0</b>	<b>0</b>	<b>0</b>	<b>0</b>	<b>0</b>	<b>4.138.380</b>	<b>3.546.990</b>
464	Разни трансфери	2.430.000	1.838.610	0	0	0	0	0	0	0	0	2.430.000	1.838.610
465	Исплата по извршни исправи	0	0	1.708.380	1.708.380	0	0	0	0	0	0	1.708.380	1.708.380
22	<b>ЛОГИСТИКА ВО АРМ</b>	<b>905.825.000</b>	<b>875.716.341</b>	<b>24.000.000</b>	<b>20.746.645</b>	<b>15.000.000</b>	<b>2.444.250</b>	<b>0</b>	<b>0</b>	<b>0</b>	<b>0</b>	<b>944.825.000</b>	<b>898.907.236</b>
42	<b>СТОКИ И УСЛУГИ</b>	<b>905.825.000</b>	<b>875.716.341</b>	<b>22.045.859</b>	<b>18.792.504</b>	<b>15.000.000</b>	<b>2.444.250</b>	<b>0</b>	<b>0</b>	<b>0</b>	<b>0</b>	<b>942.870.859</b>	<b>896.953.095</b>
420	Патни и дневни расходи	3.000.000	927.663	0	0	200.000	170.000	0	0	0	0	3.200.000	1.097.663
421	Комунални услуги, греење, комуникација и транспорт	576.755.000	574.781.438	22.045.859	18.792.504	12.000.000	255.999	0	0	0	0	610.800.859	593.829.941
423	Материјали и ситен инвентар	239.000.000	223.880.684	0	0	1.900.000	1.843.743	0	0	0	0	240.900.000	225.724.427
424	Поправки и тековно одржување	65.000.000	58.032.171	0	0	500.000	167.708	0	0	0	0	65.500.000	58.199.879
425	Договорни услуги	22.000.000	18.064.014	0	0	350.000	800	0	0	0	0	22.350.000	18.064.814
426	Други тековни расходи	70.000	30.371	0	0	50.000	6.000	0	0	0	0	120.000	36.371
46	<b>СУБВЕНЦИИ И ТРАНСФЕРИ</b>	<b>0</b>	<b>0</b>	<b>1.954.141</b>	<b>1.954.141</b>	<b>0</b>	<b>0</b>	<b>0</b>	<b>0</b>	<b>0</b>	<b>0</b>	<b>1.954.141</b>	<b>1.954.141</b>
465	Исплата по извршни исправи	0	0	1.954.141	1.954.141	0	0	0	0	0	0	1.954.141	1.954.141
2A	<b>ОПРЕМУВАЊЕ И МОДЕРНИЗАЦИЈА ВО АРМ</b>	<b>330.000.000</b>	<b>329.980.853</b>	<b>0</b>	<b>0</b>	<b>0</b>	<b>0</b>	<b>0</b>	<b>0</b>	<b>1.950.000</b>	<b>1.943.460</b>	<b>331.950.000</b>	<b>331.924.313</b>
48	<b>КАПИТАЛНИ РАСХОДИ</b>	<b>330.000.000</b>	<b>329.980.853</b>	<b>0</b>	<b>0</b>	<b>0</b>	<b>0</b>	<b>0</b>	<b>0</b>	<b>1.950.000</b>	<b>1.943.460</b>	<b>331.950.000</b>	<b>331.924.313</b>
480	Купување на опрема и машини	330.000.000	329.980.853	0	0	0	0	0	0	1.950.000	1.943.460	331.950.000	331.924.313
3	<b>МИРОВНИ И ХУМАНИТАРНИ МИСИИ</b>	<b>248.787.000</b>	<b>238.443.552</b>	<b>0</b>	<b>0</b>	<b>0</b>	<b>0</b>	<b>0</b>	<b>0</b>	<b>19.000.000</b>	<b>16.486.658</b>	<b>267.787.000</b>	<b>254.930.210</b>
30	<b>МИРОВНИ И ХУМАНИТАРНИ МИСИИ</b>	<b>248.787.000</b>	<b>238.443.552</b>	<b>0</b>	<b>0</b>	<b>0</b>	<b>0</b>	<b>0</b>	<b>0</b>	<b>19.000.000</b>	<b>16.486.658</b>	<b>267.787.000</b>	<b>254.930.210</b>
40	<b>ПЛАТИ И НАДОМЕСТОЦИ</b>	<b>27.367.000</b>	<b>27.335.501</b>	<b>0</b>	<b>0</b>	<b>0</b>	<b>0</b>	<b>0</b>	<b>0</b>	<b>0</b>	<b>0</b>	<b>27.367.000</b>	<b>27.335.501</b>
402	Придонеси за социјално осигурување	27.367.000	27.335.501	0	0	0	0	0	0	0	0	27.367.000	27.335.501
42	<b>СТОКИ И УСЛУГИ</b>	<b>221.420.000</b>	<b>211.108.051</b>	<b>0</b>	<b>0</b>	<b>0</b>	<b>0</b>	<b>0</b>	<b>0</b>	<b>2.000.000</b>	<b>1.617.858</b>	<b>223.420.000</b>	<b>212.725.909</b>
421	Комунални услуги, греење, комуникација и транспорт	200.000	0	0	0	0	0	0	0	0	0	200.000	0
423	Материјали и ситен инвентар	61.220.000	59.638.211	0	0	0	0	0	0	0	0	61.220.000	59.638.211
426	Други тековни расходи	160.000.000	151.469.840	0	0	0	0	0	0	2.000.000	1.617.858	162.000.000	153.087.698
46	<b>СУБВЕНЦИИ И ТРАНСФЕРИ</b>	<b>0</b>	<b>0</b>	<b>0</b>	<b>0</b>	<b>0</b>	<b>0</b>	<b>0</b>	<b>0</b>	<b>17.000.000</b>	<b>14.868.800</b>	<b>17.000.000</b>	<b>14.868.800</b>
464	Разни трансфери	0	0	0	0	0	0	0	0	17.000.000	14.868.800	17.000.000	14.868.800
5	<b>ОДРЖУВАЊЕ НА ОБЈЕКТИ И ИНФРАСТРУКТУРА</b>	<b>90.000.000</b>	<b>54.446.791</b>	<b>30.000.000</b>	<b>24.590.957</b>	<b>0</b>	<b>0</b>	<b>0</b>	<b>0</b>	<b>0</b>	<b>0</b>	<b>120.000.000</b>	<b>79.037.748</b>
50	<b>ОДРЖУВАЊЕ НА ОБЈЕКТИ И ИНФРАСТРУКТУРА</b>	<b>32.000.000</b>	<b>5.511.962</b>	<b>12.000.000</b>	<b>11.958.202</b>	<b>0</b>	<b>0</b>	<b>0</b>	<b>0</b>	<b>0</b>	<b>0</b>	<b>44.000.000</b>	<b>17.470.164</b>
42	<b>СТОКИ И УСЛУГИ</b>	<b>32.000.000</b>	<b>5.511.962</b>	<b>12.000.000</b>	<b>11.958.202</b>	<b>0</b>	<b>0</b>	<b>0</b>	<b>0</b>	<b>0</b>	<b>0</b>	<b>44.000.000</b>	<b>17.470.164</b>
424	Поправки и тековно одржување	17.000.000	4.804.764	4.000.000	3.998.452	0	0	0	0	0	0	21.000.000	8.803.216
425	Договорни услуги	12.000.000	97.996	0	0	0	0	0	0	0	0	12.000.000	97.996
426	Други тековни расходи	3.000.000	609.202	8.000.000	7.959.750	0	0	0	0	0	0	11.000.000	8.568.952

Раздел Програма Подпрограма Категорија Ставка		Б У Џ Е Т 2011											
		Расходи на Основен буџет				Расходи од самофинансирачки активности		Расходи од заеми		Расходи од донации		Вкупно расходи	
		Планирано	Реализирано	Планирано	Реализирано	Планирано	Реализирано	Планирано	Реализирано	Планирано	Реализирано	Планирано	Реализирано
<b>5Б</b>	<b>ИЗГРАДБА И РЕКОНСТРУКЦИЈА НА ОБЈЕКТИ И ИНФРАСТРУКТУРА</b>	<b>58.000.000</b>	<b>48.934.829</b>	<b>18.000.000</b>	<b>12.632.755</b>	<b>0</b>	<b>0</b>	<b>0</b>	<b>0</b>	<b>0</b>	<b>0</b>	<b>76.000.000</b>	<b>61.567.584</b>
<b>48</b>	<b>КАПИТАЛНИ РАСХОДИ</b>	<b>58.000.000</b>	<b>48.934.829</b>	<b>18.000.000</b>	<b>12.632.755</b>	<b>0</b>	<b>0</b>	<b>0</b>	<b>0</b>	<b>0</b>	<b>0</b>	<b>76.000.000</b>	<b>61.567.584</b>
482	Други градежни објекти	58.000.000	48.934.829	18.000.000	12.632.755	0	0	0	0	0	0	76.000.000	61.567.584
<b>6</b>	<b>ВОЕНА АКАДЕМИЈА</b>	<b>9.420.000</b>	<b>6.457.445</b>	<b>200.000</b>	<b>100.000</b>	<b>0</b>	<b>0</b>	<b>0</b>	<b>0</b>	<b>0</b>	<b>0</b>	<b>9.620.000</b>	<b>6.557.445</b>
<b>60</b>	<b>ВОЕНА АКАДЕМИЈА</b>	<b>9.420.000</b>	<b>6.457.445</b>	<b>200.000</b>	<b>100.000</b>	<b>0</b>	<b>0</b>	<b>0</b>	<b>0</b>	<b>0</b>	<b>0</b>	<b>9.620.000</b>	<b>6.557.445</b>
<b>42</b>	<b>СТОКИ И УСЛУГИ</b>	<b>6.420.000</b>	<b>3.457.842</b>	<b>200.000</b>	<b>100.000</b>	<b>0</b>	<b>0</b>	<b>0</b>	<b>0</b>	<b>0</b>	<b>0</b>	<b>6.620.000</b>	<b>3.557.842</b>
420	Патни и дневни расходи	800.000	76.258	0	0	0	0	0	0	0	0	800.000	76.258
421	Комунални услуги, греење, комуникација и транспорт	20.000	4.118	0	0	0	0	0	0	0	0	20.000	4.118
423	Материјали и ситен инвентар	2.000.000	1.322.322	0	0	0	0	0	0	0	0	2.000.000	1.322.322
425	Договорни услуги	3.000.000	1.776.543	200.000	100.000	0	0	0	0	0	0	3.200.000	1.876.543
426	Други тековни расходи	600.000	278.601	0	0	0	0	0	0	0	0	600.000	278.601
<b>46</b>	<b>СУБВЕНЦИИ И ТРАНСФЕРИ</b>	<b>3.000.000</b>	<b>2.999.603</b>	<b>0</b>	<b>0</b>	<b>0</b>	<b>0</b>	<b>0</b>	<b>0</b>	<b>0</b>	<b>0</b>	<b>3.000.000</b>	<b>2.999.603</b>
464	Разни трансфери	3.000.000	2.999.603	0	0	0	0	0	0	0	0	3.000.000	2.999.603
<b>В</b>	<b>УНАПРЕДУВАЊЕ НА ОДБРАНАТА И БЕЗБЕДНОСТА</b>	<b>142.500.000</b>	<b>142.350.650</b>	<b>0</b>	<b>0</b>	<b>0</b>	<b>0</b>	<b>0</b>	<b>0</b>	<b>0</b>	<b>0</b>	<b>142.500.000</b>	<b>142.350.650</b>
<b>ВА</b>	<b>ИНТЕГРАЦИЈА ВО НАТО</b>	<b>142.500.000</b>	<b>142.350.650</b>	<b>0</b>	<b>0</b>	<b>0</b>	<b>0</b>	<b>0</b>	<b>0</b>	<b>0</b>	<b>0</b>	<b>142.500.000</b>	<b>142.350.650</b>
<b>48</b>	<b>КАПИТАЛНИ РАСХОДИ</b>	<b>142.500.000</b>	<b>142.350.650</b>	<b>0</b>	<b>0</b>	<b>0</b>	<b>0</b>	<b>0</b>	<b>0</b>	<b>0</b>	<b>0</b>	<b>142.500.000</b>	<b>142.350.650</b>
480	Купување на опрема и машини	142.500.000	142.350.650	0	0	0	0	0	0	0	0	142.500.000	142.350.650
<b>К</b>	<b>РЕФОРМА ВО ЈАВНАТА АДМИНИСТРАЦИЈА</b>	<b>2.750.000</b>	<b>1.740.101</b>	<b>0</b>	<b>0</b>	<b>0</b>	<b>0</b>	<b>0</b>	<b>0</b>	<b>0</b>	<b>0</b>	<b>2.750.000</b>	<b>1.740.101</b>
<b>К2</b>	<b>СТРУЧНО ОСПОСОБУВАЊЕ И УСОВРШУВАЊЕ</b>	<b>2.750.000</b>	<b>1.740.101</b>	<b>0</b>	<b>0</b>	<b>0</b>	<b>0</b>	<b>0</b>	<b>0</b>	<b>0</b>	<b>0</b>	<b>2.750.000</b>	<b>1.740.101</b>
<b>42</b>	<b>СТОКИ И УСЛУГИ</b>	<b>2.750.000</b>	<b>1.740.101</b>	<b>0</b>	<b>0</b>	<b>0</b>	<b>0</b>	<b>0</b>	<b>0</b>	<b>0</b>	<b>0</b>	<b>2.750.000</b>	<b>1.740.101</b>
420	Патни и дневни расходи	10.000	0	0	0	0	0	0	0	0	0	10.000	0
423	Материјали и ситен инвентар	400.000	125.632	0	0	0	0	0	0	0	0	400.000	125.632
424	Поправки и тековно одржување	40.000	0	0	0	0	0	0	0	0	0	40.000	0
425	Договорни услуги	2.000.000	1.486.304	0	0	0	0	0	0	0	0	2.000.000	1.486.304
426	Други тековни расходи	300.000	128.165	0	0	0	0	0	0	0	0	300.000	128.165

Раздел Програма Подпрограма Категорија Ставка		Б У Џ Е Т 2011											
		Расходи на Основен буџет				Расходи од самофинансирачки активности		Расходи од заеми		Расходи од донации		Вкупно расходи	
		Планирано	Реализирано	Планирано	Реализирано	Планирано	Реализирано	Планирано	Реализирано	Планирано	Реализирано	Планирано	Реализирано
<b>05002</b>	<b>ДИРЕКЦИЈА ЗА БЕЗБЕДНОСТ НА КЛАСИФИЦИРАНИ ИНФОРМАЦИИ</b>	<b>25.400.000</b>	<b>24.552.378</b>	<b>0</b>	<b>0</b>	<b>0</b>	<b>0</b>	<b>0</b>	<b>0</b>	<b>0</b>	<b>0</b>	<b>25.400.000</b>	<b>24.552.378</b>
<b>1</b>	<b>АДМИНИСТРАЦИЈА</b>	<b>19.382.000</b>	<b>18.674.057</b>	<b>0</b>	<b>0</b>	<b>0</b>	<b>0</b>	<b>0</b>	<b>0</b>	<b>0</b>	<b>0</b>	<b>19.382.000</b>	<b>18.674.057</b>
10	АДМИНИСТРАЦИЈА	19.382.000	18.674.057	0	0	0	0	0	0	0	0	19.382.000	18.674.057
<b>2</b>	<b>СПОГОДБА ЗА РАЗМЕНА НА КЛАСИФИЦИРАНИ ИНФОРМАЦИИ РМ-ЕУ</b>	<b>5.868.000</b>	<b>5.759.643</b>	<b>0</b>	<b>0</b>	<b>0</b>	<b>0</b>	<b>0</b>	<b>0</b>	<b>0</b>	<b>0</b>	<b>5.868.000</b>	<b>5.759.643</b>
20	СПОГОДБА ЗА РАЗМЕНА НА КЛАСИФИЦИРАНИ ИНФОРМАЦИИ РМ-ЕУ	5.868.000	5.759.643	0	0	0	0	0	0	0	0	5.868.000	5.759.643
<b>К</b>	<b>РЕФОРМА ВО ЈАВНАТА АДМИНИСТРАЦИЈА</b>	<b>150.000</b>	<b>118.678</b>	<b>0</b>	<b>0</b>	<b>0</b>	<b>0</b>	<b>0</b>	<b>0</b>	<b>0</b>	<b>0</b>	<b>150.000</b>	<b>118.678</b>
К2	СТРУЧНО ОСПОСОБУВАЊЕ И УСОВРШУВАЊЕ	150.000	118.678	0	0	0	0	0	0	0	0	150.000	118.678
<b>РАСХОДИ</b>													
<b>40</b>	<b>ПЛАТИ И НАДОМЕСТОЦИ</b>	<b>17.650.000</b>	<b>17.441.828</b>	<b>0</b>	<b>0</b>	<b>0</b>	<b>0</b>	<b>0</b>	<b>0</b>	<b>0</b>	<b>0</b>	<b>17.650.000</b>	<b>17.441.828</b>
401	Основни плати	13.837.000	13.677.639	0	0	0	0	0	0	0	0	13.837.000	13.677.639
402	Придонеси за социјално осигурување	3.813.000	3.764.189	0	0	0	0	0	0	0	0	3.813.000	3.764.189
<b>42</b>	<b>СТОКИ И УСЛУГИ</b>	<b>5.747.681</b>	<b>5.116.737</b>	<b>0</b>	<b>0</b>	<b>0</b>	<b>0</b>	<b>0</b>	<b>0</b>	<b>0</b>	<b>0</b>	<b>5.747.681</b>	<b>5.116.737</b>
420	Патни и дневни расходи	980.000	907.792	0	0	0	0	0	0	0	0	980.000	907.792
421	Комунални услуги, греење, комуникација и транспорт	2.063.681	1.680.547	0	0	0	0	0	0	0	0	2.063.681	1.680.547
423	Материјали и ситен инвентар	320.000	312.104	0	0	0	0	0	0	0	0	320.000	312.104
424	Поправки и тековно одржување	200.000	198.266	0	0	0	0	0	0	0	0	200.000	198.266
425	Договорни услуги	1.784.000	1.628.993	0	0	0	0	0	0	0	0	1.784.000	1.628.993
426	Други тековни расходи	400.000	389.035	0	0	0	0	0	0	0	0	400.000	389.035
<b>46</b>	<b>СУБВЕНЦИИ И ТРАНСФЕРИ</b>	<b>2.319</b>	<b>2.319</b>	<b>0</b>	<b>0</b>	<b>0</b>	<b>0</b>	<b>0</b>	<b>0</b>	<b>0</b>	<b>0</b>	<b>2.319</b>	<b>2.319</b>
465	Исплата по извршни исправи	2.319	2.319	0	0	0	0	0	0	0	0	2.319	2.319
<b>48</b>	<b>КАПИТАЛНИ РАСХОДИ</b>	<b>2.000.000</b>	<b>1.991.494</b>	<b>0</b>	<b>0</b>	<b>0</b>	<b>0</b>	<b>0</b>	<b>0</b>	<b>0</b>	<b>0</b>	<b>2.000.000</b>	<b>1.991.494</b>
480	Купување на опрема и машини	150.000	148.911	0	0	0	0	0	0	0	0	150.000	148.911
481	Градежни објекти	1.800.000	1.799.953	0	0	0	0	0	0	0	0	1.800.000	1.799.953
485	Вложувања и нефинансиски средства	50.000	42.630	0	0	0	0	0	0	0	0	50.000	42.630
<b>1</b>	<b>АДМИНИСТРАЦИЈА</b>	<b>19.382.000</b>	<b>18.674.057</b>	<b>0</b>	<b>0</b>	<b>0</b>	<b>0</b>	<b>0</b>	<b>0</b>	<b>0</b>	<b>0</b>	<b>19.382.000</b>	<b>18.674.057</b>
<b>10</b>	<b>АДМИНИСТРАЦИЈА</b>	<b>19.382.000</b>	<b>18.674.057</b>	<b>0</b>	<b>0</b>	<b>0</b>	<b>0</b>	<b>0</b>	<b>0</b>	<b>0</b>	<b>0</b>	<b>19.382.000</b>	<b>18.674.057</b>
<b>40</b>	<b>ПЛАТИ И НАДОМЕСТОЦИ</b>	<b>13.302.000</b>	<b>13.167.811</b>	<b>0</b>	<b>0</b>	<b>0</b>	<b>0</b>	<b>0</b>	<b>0</b>	<b>0</b>	<b>0</b>	<b>13.302.000</b>	<b>13.167.811</b>
401	Основни плати	9.683.000	9.576.030	0	0	0	0	0	0	0	0	9.683.000	9.576.030
402	Придонеси за социјално осигурување	3.619.000	3.591.781	0	0	0	0	0	0	0	0	3.619.000	3.591.781
<b>42</b>	<b>СТОКИ И УСЛУГИ</b>	<b>4.077.681</b>	<b>3.512.433</b>	<b>0</b>	<b>0</b>	<b>0</b>	<b>0</b>	<b>0</b>	<b>0</b>	<b>0</b>	<b>0</b>	<b>4.077.681</b>	<b>3.512.433</b>
420	Патни и дневни расходи	880.000	830.636	0	0	0	0	0	0	0	0	880.000	830.636



Раздел Програма Подпрограма Категорија Ставка		Б У Џ Е Т 2011											
		Расходи на Основен буџет				Расходи од самофинансирачки активности		Расходи од заеми		Расходи од донации		Вкупно расходи	
		Планирано	Реализирано	Планирано	Реализирано	Планирано	Реализирано	Планирано	Реализирано	Планирано	Реализирано	Планирано	Реализирано
421	Комунални услуги, греење, комуникација и транспорт	1.927.681	1.553.363	0	0	0	0	0	0	0	0	1.927.681	1.553.363
423	Материјали и ситен инвентар	320.000	312.104	0	0	0	0	0	0	0	0	320.000	312.104
424	Поправки и тековно одржување	200.000	198.266	0	0	0	0	0	0	0	0	200.000	198.266
425	Договорни услуги	400.000	270.551	0	0	0	0	0	0	0	0	400.000	270.551
426	Други тековни расходи	350.000	347.513	0	0	0	0	0	0	0	0	350.000	347.513
<b>46</b>	<b>СУБВЕНЦИИ И ТРАНСФЕРИ</b>	<b>2.319</b>	<b>2.319</b>	<b>0</b>	<b>0</b>	<b>0</b>	<b>0</b>	<b>0</b>	<b>0</b>	<b>0</b>	<b>0</b>	<b>2.319</b>	<b>2.319</b>
465	Исплата по извршни исправи	2.319	2.319	0	0	0	0	0	0	0	0	2.319	2.319
<b>48</b>	<b>КАПИТАЛНИ РАСХОДИ</b>	<b>2.000.000</b>	<b>1.991.494</b>	<b>0</b>	<b>0</b>	<b>0</b>	<b>0</b>	<b>0</b>	<b>0</b>	<b>0</b>	<b>0</b>	<b>2.000.000</b>	<b>1.991.494</b>
480	Купување на опрема и машини	150.000	148.911	0	0	0	0	0	0	0	0	150.000	148.911
481	Градежни објекти	1.800.000	1.799.953	0	0	0	0	0	0	0	0	1.800.000	1.799.953
485	Вложувања и нефинансиски средства	50.000	42.630	0	0	0	0	0	0	0	0	50.000	42.630
<b>2</b>	<b>СПОГОДБА ЗА РАЗМЕНА НА КЛАСИФИЦИРАНИ ИНФОРМАЦИИ РМ-ЕУ</b>	<b>5.868.000</b>	<b>5.759.643</b>	<b>0</b>	<b>0</b>	<b>0</b>	<b>0</b>	<b>0</b>	<b>0</b>	<b>0</b>	<b>0</b>	<b>5.868.000</b>	<b>5.759.643</b>
<b>20</b>	<b>СПОГОДБА ЗА РАЗМЕНА НА КЛАСИФИЦИРАНИ ИНФОРМАЦИИ РМ-ЕУ</b>	<b>5.868.000</b>	<b>5.759.643</b>	<b>0</b>	<b>0</b>	<b>0</b>	<b>0</b>	<b>0</b>	<b>0</b>	<b>0</b>	<b>0</b>	<b>5.868.000</b>	<b>5.759.643</b>
<b>40</b>	<b>ПЛАТИ И НАДОМЕСТОЦИ</b>	<b>4.348.000</b>	<b>4.274.017</b>	<b>0</b>	<b>0</b>	<b>0</b>	<b>0</b>	<b>0</b>	<b>0</b>	<b>0</b>	<b>0</b>	<b>4.348.000</b>	<b>4.274.017</b>
401	Основни плати	4.154.000	4.101.609	0	0	0	0	0	0	0	0	4.154.000	4.101.609
402	Придонеси за социјално осигурување	194.000	172.408	0	0	0	0	0	0	0	0	194.000	172.408
<b>42</b>	<b>СТОКИ И УСЛУГИ</b>	<b>1.520.000</b>	<b>1.485.626</b>	<b>0</b>	<b>0</b>	<b>0</b>	<b>0</b>	<b>0</b>	<b>0</b>	<b>0</b>	<b>0</b>	<b>1.520.000</b>	<b>1.485.626</b>
421	Комунални услуги, греење, комуникација и транспорт	136.000	127.184	0	0	0	0	0	0	0	0	136.000	127.184
425	Договорни услуги	1.384.000	1.358.442	0	0	0	0	0	0	0	0	1.384.000	1.358.442
<b>К</b>	<b>РЕФОРМА ВО ЈАВНАТА АДМИНИСТРАЦИЈА</b>	<b>150.000</b>	<b>118.678</b>	<b>0</b>	<b>0</b>	<b>0</b>	<b>0</b>	<b>0</b>	<b>0</b>	<b>0</b>	<b>0</b>	<b>150.000</b>	<b>118.678</b>
<b>К2</b>	<b>СТРУЧНО ОСПОСОБУВАЊЕ И УСОВРШУВАЊЕ</b>	<b>150.000</b>	<b>118.678</b>	<b>0</b>	<b>0</b>	<b>0</b>	<b>0</b>	<b>0</b>	<b>0</b>	<b>0</b>	<b>0</b>	<b>150.000</b>	<b>118.678</b>
<b>42</b>	<b>СТОКИ И УСЛУГИ</b>	<b>150.000</b>	<b>118.678</b>	<b>0</b>	<b>0</b>	<b>0</b>	<b>0</b>	<b>0</b>	<b>0</b>	<b>0</b>	<b>0</b>	<b>150.000</b>	<b>118.678</b>
420	Патни и дневни расходи	100.000	77.156	0	0	0	0	0	0	0	0	100.000	77.156
426	Други тековни расходи	50.000	41.522	0	0	0	0	0	0	0	0	50.000	41.522

Раздел Програма Подпрограма Категорија Ставка	О П И С	Б У Џ Е Т 2011											
		Расходи на Основен буџет				Расходи од самофинансирачки активности		Расходи од заеми		Расходи од донации		Вкупно расходи	
		Планирано	Реализирано	Планирано	Реализирано	Планирано	Реализирано	Планирано	Реализирано	Планирано	Реализирано	Планирано	Реализирано

<b>05003</b>	<b>ДИРЕКЦИЈА ЗА ЗАШТИТА И СПАСУВАЊЕ</b>	<b>198.600.000</b>	<b>194.123.097</b>	<b>51.000.000</b>	<b>7.843.018</b>	<b>0</b>	<b>0</b>	<b>0</b>	<b>0</b>	<b>3.223.000</b>	<b>2.844.487</b>	<b>252.823.000</b>	<b>204.810.602</b>
--------------	---	--------------------	--------------------	-------------------	------------------	----------	----------	----------	----------	------------------	------------------	--------------------	--------------------

<b>2</b>	<b>ЗАШТИТА И СПАСУВАЊЕ</b>	<b>196.840.000</b>	<b>192.577.847</b>	<b>51.000.000</b>	<b>7.843.018</b>	<b>0</b>	<b>0</b>	<b>0</b>	<b>0</b>	<b>3.223.000</b>	<b>2.844.487</b>	<b>251.063.000</b>	<b>203.265.352</b>
----------	----------------------------	--------------------	--------------------	-------------------	------------------	----------	----------	----------	----------	------------------	------------------	--------------------	--------------------

20	ЗАШТИТА И СПАСУВАЊЕ	196.840.000	192.577.847	51.000.000	7.843.018	0	0	0	0	3.223.000	2.844.487	251.063.000	203.265.352
----	---------------------	-------------	-------------	------------	-----------	---	---	---	---	-----------	-----------	-------------	-------------

<b>M</b>	<b>ИНТЕГРАЦИЈА ВО ЕУ</b>	<b>1.760.000</b>	<b>1.545.250</b>	<b>0</b>	<b>0</b>	<b>0</b>	<b>0</b>	<b>0</b>	<b>0</b>	<b>0</b>	<b>0</b>	<b>1.760.000</b>	<b>1.545.250</b>
----------	--------------------------	------------------	------------------	----------	----------	----------	----------	----------	----------	----------	----------	------------------	------------------

MA	ПОМОШ ПРИ ТРАНЗИЦИЈА И ИНСТИТУЦИОНАЛНА НАДГРАДБА	1.760.000	1.545.250	0	0	0	0	0	0	0	0	1.760.000	1.545.250
----	--	-----------	-----------	---	---	---	---	---	---	---	---	-----------	-----------

### РАСХОДИ

<b>40</b>	<b>ПЛАТИ И НАДОМЕСТОЦИ</b>	<b>128.800.000</b>	<b>128.274.201</b>	<b>0</b>	<b>0</b>	<b>0</b>	<b>0</b>	<b>0</b>	<b>0</b>	<b>0</b>	<b>0</b>	<b>128.800.000</b>	<b>128.274.201</b>
-----------	----------------------------	--------------------	--------------------	----------	----------	----------	----------	----------	----------	----------	----------	--------------------	--------------------

401	Основни плати	94.000.000	93.610.636	0	0	0	0	0	0	0	0	94.000.000	93.610.636
-----	---------------	------------	------------	---	---	---	---	---	---	---	---	------------	------------

402	Придонеси за социјално осигурување	34.800.000	34.663.565	0	0	0	0	0	0	0	0	34.800.000	34.663.565
-----	------------------------------------	------------	------------	---	---	---	---	---	---	---	---	------------	------------

<b>42</b>	<b>СТОКИ И УСЛУГИ</b>	<b>65.024.525</b>	<b>61.897.921</b>	<b>28.934.905</b>	<b>5.502.213</b>	<b>0</b>	<b>0</b>	<b>0</b>	<b>0</b>	<b>146.000</b>	<b>145.881</b>	<b>94.105.430</b>	<b>67.546.015</b>
-----------	-----------------------	-------------------	-------------------	-------------------	------------------	----------	----------	----------	----------	----------------	----------------	-------------------	-------------------

420	Патни и дневни расходи	900.000	770.777	2.500.000	266.290	0	0	0	0	0	0	3.400.000	1.037.067
-----	------------------------	---------	---------	-----------	---------	---	---	---	---	---	---	-----------	-----------

421	Комунални услуги, греење, комуникација и транспорт	20.800.000	20.799.953	2.000.000	0	0	0	0	0	129.000	129.000	22.929.000	20.928.953
-----	--	------------	------------	-----------	---	---	---	---	---	---------	---------	------------	------------

423	Материјали и ситен инвентар	2.500.000	2.331.433	2.000.000	0	0	0	0	0	7.000	6.900	4.507.000	2.338.333
-----	-----------------------------	-----------	-----------	-----------	---	---	---	---	---	-------	-------	-----------	-----------

424	Поправки и тековно одржување	18.924.525	18.282.357	7.934.905	1.622.265	0	0	0	0	0	0	26.859.430	19.904.622
-----	------------------------------	------------	------------	-----------	-----------	---	---	---	---	---	---	------------	------------

425	Договорни услуги	18.772.873	16.837.180	12.000.000	3.613.658	0	0	0	0	10.000	9.981	30.782.873	20.460.819
-----	------------------	------------	------------	------------	-----------	---	---	---	---	--------	-------	------------	------------

426	Други тековни расходи	2.960.000	2.709.094	2.500.000	0	0	0	0	0	0	0	5.460.000	2.709.094
-----	-----------------------	-----------	-----------	-----------	---	---	---	---	---	---	---	-----------	-----------

427	Привремени вработувања	167.127	167.127	0	0	0	0	0	0	0	0	167.127	167.127
-----	------------------------	---------	---------	---	---	---	---	---	---	---	---	---------	---------

<b>46</b>	<b>СУБВЕНЦИИ И ТРАНСФЕРИ</b>	<b>1.575.475</b>	<b>1.555.734</b>	<b>6.065.095</b>	<b>2.157.264</b>	<b>0</b>	<b>0</b>	<b>0</b>	<b>0</b>	<b>3.077.000</b>	<b>2.698.606</b>	<b>10.717.570</b>	<b>6.411.604</b>
-----------	------------------------------	------------------	------------------	------------------	------------------	----------	----------	----------	----------	------------------	------------------	-------------------	------------------

463	Трансфери до невладини организации	0	0	4.000.000	1.355.000	0	0	0	0	0	0	4.000.000	1.355.000
-----	------------------------------------	---	---	-----------	-----------	---	---	---	---	---	---	-----------	-----------

464	Разни трансфери	1.500.000	1.480.259	1.995.906	733.075	0	0	0	0	3.077.000	2.698.606	6.572.906	4.911.940
-----	-----------------	-----------	-----------	-----------	---------	---	---	---	---	-----------	-----------	-----------	-----------

465	Исплата по извршни исправи	75.475	75.475	69.189	69.189	0	0	0	0	0	0	144.664	144.664
-----	----------------------------	--------	--------	--------	--------	---	---	---	---	---	---	---------	---------

<b>48</b>	<b>КАПИТАЛНИ РАСХОДИ</b>	<b>3.200.000</b>	<b>2.395.241</b>	<b>16.000.000</b>	<b>183.541</b>	<b>0</b>	<b>0</b>	<b>0</b>	<b>0</b>	<b>0</b>	<b>0</b>	<b>19.200.000</b>	<b>2.578.782</b>
-----------	--------------------------	------------------	------------------	-------------------	----------------	----------	----------	----------	----------	----------	----------	-------------------	------------------

480	Купување на опрема и машини	3.000.000	2.295.491	6.000.000	0	0	0	0	0	0	0	9.000.000	2.295.491
-----	-----------------------------	-----------	-----------	-----------	---	---	---	---	---	---	---	-----------	-----------

482	Други градежни објекти	0	0	10.000.000	183.541	0	0	0	0	0	0	10.000.000	183.541
-----	------------------------	---	---	------------	---------	---	---	---	---	---	---	------------	---------

485	Вложувања и нефинансиски средства	200.000	99.750	0	0	0	0	0	0	0	0	200.000	99.750
-----	-----------------------------------	---------	--------	---	---	---	---	---	---	---	---	---------	--------

<b>2</b>	<b>ЗАШТИТА И СПАСУВАЊЕ</b>	<b>196.840.000</b>	<b>192.577.847</b>	<b>51.000.000</b>	<b>7.843.018</b>	<b>0</b>	<b>0</b>	<b>0</b>	<b>0</b>	<b>3.223.000</b>	<b>2.844.487</b>	<b>251.063.000</b>	<b>203.265.352</b>
----------	----------------------------	--------------------	--------------------	-------------------	------------------	----------	----------	----------	----------	------------------	------------------	--------------------	--------------------

<b>20</b>	<b>ЗАШТИТА И СПАСУВАЊЕ</b>	<b>196.840.000</b>	<b>192.577.847</b>	<b>51.000.000</b>	<b>7.843.018</b>	<b>0</b>	<b>0</b>	<b>0</b>	<b>0</b>	<b>3.223.000</b>	<b>2.844.487</b>	<b>251.063.000</b>	<b>203.265.352</b>
-----------	----------------------------	--------------------	--------------------	-------------------	------------------	----------	----------	----------	----------	------------------	------------------	--------------------	--------------------

<b>40</b>	<b>ПЛАТИ И НАДОМЕСТОЦИ</b>	<b>128.800.000</b>	<b>128.274.201</b>	<b>0</b>	<b>0</b>	<b>0</b>	<b>0</b>	<b>0</b>	<b>0</b>	<b>0</b>	<b>0</b>	<b>128.800.000</b>	<b>128.274.201</b>
-----------	----------------------------	--------------------	--------------------	----------	----------	----------	----------	----------	----------	----------	----------	--------------------	--------------------

401	Основни плати	94.000.000	93.610.636	0	0	0	0	0	0	0	0	94.000.000	93.610.636
-----	---------------	------------	------------	---	---	---	---	---	---	---	---	------------	------------

402	Придонеси за социјално осигурување	34.800.000	34.663.565	0	0	0	0	0	0	0	0	34.800.000	34.663.565
-----	------------------------------------	------------	------------	---	---	---	---	---	---	---	---	------------	------------

<b>42</b>	<b>СТОКИ И УСЛУГИ</b>	<b>63.264.525</b>	<b>60.352.671</b>	<b>28.934.905</b>	<b>5.502.213</b>	<b>0</b>	<b>0</b>	<b>0</b>	<b>0</b>	<b>146.000</b>	<b>145.881</b>	<b>92.345.430</b>	<b>66.000.765</b>
-----------	-----------------------	-------------------	-------------------	-------------------	------------------	----------	----------	----------	----------	----------------	----------------	-------------------	-------------------

420	Патни и дневни расходи	900.000	770.777	2.500.000	266.290	0	0	0	0	0	0	3.400.000	1.037.067
-----	------------------------	---------	---------	-----------	---------	---	---	---	---	---	---	-----------	-----------

Раздел Програма Подпрограма Категорија Ставка		Б У Џ Е Т 2011											
		Расходи на Основен буџет				Расходи од самофинансирачки активности		Расходи од заеми		Расходи од донации		Вкупно расходи	
		Планирано	Реализирано	Планирано	Реализирано	Планирано	Реализирано	Планирано	Реализирано	Планирано	Реализирано	Планирано	Реализирано
421	Комунални услуги, греење, комуникација и транспорт	20.800.000	20.799.953	2.000.000	0	0	0	0	0	129.000	129.000	22.929.000	20.928.953
423	Материјали и ситен инвентар	2.500.000	2.331.433	2.000.000	0	0	0	0	0	7.000	6.900	4.507.000	2.338.333
424	Поправки и тековно одржување	18.924.525	18.282.357	7.934.905	1.622.265	0	0	0	0	0	0	26.859.430	19.904.622
425	Договорни услуги	18.772.873	16.837.180	12.000.000	3.613.658	0	0	0	0	10.000	9.981	30.782.873	20.460.819
426	Други тековни расходи	1.200.000	1.163.844	2.500.000	0	0	0	0	0	0	0	3.700.000	1.163.844
427	Привремени вработувања	167.127	167.127	0	0	0	0	0	0	0	0	167.127	167.127
<b>46</b>	<b>СУБВЕНЦИИ И ТРАНСФЕРИ</b>	<b>1.575.475</b>	<b>1.555.734</b>	<b>6.065.095</b>	<b>2.157.264</b>	<b>0</b>	<b>0</b>	<b>0</b>	<b>0</b>	<b>3.077.000</b>	<b>2.698.606</b>	<b>10.717.570</b>	<b>6.411.604</b>
463	Трансфери до невладини организации	0	0	4.000.000	1.355.000	0	0	0	0	0	0	4.000.000	1.355.000
464	Разни трансфери	1.500.000	1.480.259	1.995.906	733.075	0	0	0	0	3.077.000	2.698.606	6.572.906	4.911.940
465	Исплата по извршни исправи	75.475	75.475	69.189	69.189	0	0	0	0	0	0	144.664	144.664
<b>48</b>	<b>КАПИТАЛНИ РАСХОДИ</b>	<b>3.200.000</b>	<b>2.395.241</b>	<b>16.000.000</b>	<b>183.541</b>	<b>0</b>	<b>0</b>	<b>0</b>	<b>0</b>	<b>0</b>	<b>0</b>	<b>19.200.000</b>	<b>2.578.782</b>
480	Купување на опрема и машини	3.000.000	2.295.491	6.000.000	0	0	0	0	0	0	0	9.000.000	2.295.491
482	Други градежни објекти	0	0	10.000.000	183.541	0	0	0	0	0	0	10.000.000	183.541
485	Вложувања и нефинансиски средства	200.000	99.750	0	0	0	0	0	0	0	0	200.000	99.750
<b>М</b>	<b>ИНТЕГРАЦИЈА ВО ЕУ</b>	<b>1.760.000</b>	<b>1.545.250</b>	<b>0</b>	<b>0</b>	<b>0</b>	<b>0</b>	<b>0</b>	<b>0</b>	<b>0</b>	<b>0</b>	<b>1.760.000</b>	<b>1.545.250</b>
<b>МА</b>	<b>ПОМОШ ПРИ ТРАНЗИЦИЈА И ИНСТИТУЦИОНАЛНА НАДГРАДБА</b>	<b>1.760.000</b>	<b>1.545.250</b>	<b>0</b>	<b>0</b>	<b>0</b>	<b>0</b>	<b>0</b>	<b>0</b>	<b>0</b>	<b>0</b>	<b>1.760.000</b>	<b>1.545.250</b>
<b>42</b>	<b>СТОКИ И УСЛУГИ</b>	<b>1.760.000</b>	<b>1.545.250</b>	<b>0</b>	<b>0</b>	<b>0</b>	<b>0</b>	<b>0</b>	<b>0</b>	<b>0</b>	<b>0</b>	<b>1.760.000</b>	<b>1.545.250</b>
426	Други тековни расходи	1.760.000	1.545.250	0	0	0	0	0	0	0	0	1.760.000	1.545.250

Раздел Програма Подпрограма Категорија Ставка	О П И С	Б У Џ Е Т 2011											
		Расходи на Основен буџет				Расходи од самофинансирачки активности		Расходи од заеми		Расходи од донации		Вкупно расходи	
		Планирано	Реализирано	Планирано	Реализирано	Планирано	Реализирано	Планирано	Реализирано	Планирано	Реализирано	Планирано	Реализирано

<b>05004</b>	<b>ЦЕНТАР ЗА УПРАВУВАЊЕ СО КРИЗИ</b>	<b>155.310.000</b>	<b>152.414.042</b>	<b>200.000</b>	<b>0</b>	<b>0</b>	<b>0</b>	<b>0</b>	<b>0</b>	<b>1.477.597</b>	<b>1.477.597</b>	<b>156.987.597</b>	<b>153.891.639</b>
--------------	--------------------------------------	--------------------	--------------------	----------------	----------	----------	----------	----------	----------	------------------	------------------	--------------------	--------------------

<b>2</b>	<b>УПРАВУВАЊЕ СО КРИЗИ</b>	<b>154.360.000</b>	<b>151.826.635</b>	<b>200.000</b>	<b>0</b>	<b>0</b>	<b>0</b>	<b>0</b>	<b>0</b>	<b>1.477.597</b>	<b>1.477.597</b>	<b>156.037.597</b>	<b>153.304.232</b>
----------	----------------------------	--------------------	--------------------	----------------	----------	----------	----------	----------	----------	------------------	------------------	--------------------	--------------------

20	УПРАВУВАЊЕ СО КРИЗИ	154.360.000	151.826.635	200.000	0	0	0	0	0	1.477.597	1.477.597	156.037.597	153.304.232
----	---------------------	-------------	-------------	---------	---	---	---	---	---	-----------	-----------	-------------	-------------

<b>К</b>	<b>РЕФОРМА ВО ЈАВНАТА АДМИНИСТРАЦИЈА</b>	<b>950.000</b>	<b>587.407</b>	<b>0</b>	<b>0</b>	<b>0</b>	<b>0</b>	<b>0</b>	<b>0</b>	<b>0</b>	<b>0</b>	<b>950.000</b>	<b>587.407</b>
----------	--	----------------	----------------	----------	----------	----------	----------	----------	----------	----------	----------	----------------	----------------

K2	СТРУЧНО ОСПОСОБУВАЊЕ И УСОВРШУВАЊЕ	950.000	587.407	0	0	0	0	0	0	0	0	950.000	587.407
----	------------------------------------	---------	---------	---	---	---	---	---	---	---	---	---------	---------

#### РАСХОДИ

<b>40</b>	<b>ПЛАТИ И НАДОМЕСТОЦИ</b>	<b>135.040.000</b>	<b>134.167.476</b>	<b>0</b>	<b>0</b>	<b>0</b>	<b>0</b>	<b>0</b>	<b>0</b>	<b>0</b>	<b>0</b>	<b>135.040.000</b>	<b>134.167.476</b>
-----------	----------------------------	--------------------	--------------------	----------	----------	----------	----------	----------	----------	----------	----------	--------------------	--------------------

401	Основни плати	98.510.000	97.937.120	0	0	0	0	0	0	0	0	98.510.000	97.937.120
-----	---------------	------------	------------	---	---	---	---	---	---	---	---	------------	------------

402	Придонеси за социјално осигурување	36.530.000	36.230.356	0	0	0	0	0	0	0	0	36.530.000	36.230.356
-----	------------------------------------	------------	------------	---	---	---	---	---	---	---	---	------------	------------

<b>42</b>	<b>СТОКИ И УСЛУГИ</b>	<b>18.674.256</b>	<b>16.892.071</b>	<b>200.000</b>	<b>0</b>	<b>0</b>	<b>0</b>	<b>0</b>	<b>0</b>	<b>1.477.597</b>	<b>1.477.597</b>	<b>20.351.853</b>	<b>18.369.668</b>
-----------	-----------------------	-------------------	-------------------	----------------	----------	----------	----------	----------	----------	------------------	------------------	-------------------	-------------------

420	Патни и дневни расходи	1.170.000	560.196	0	0	0	0	0	0	0	0	1.170.000	560.196
-----	------------------------	-----------	---------	---	---	---	---	---	---	---	---	-----------	---------

421	Комунални услуги, греење, комуникација и транспорт	10.904.256	10.126.679	0	0	0	0	0	0	0	0	10.904.256	10.126.679
-----	--	------------	------------	---	---	---	---	---	---	---	---	------------	------------

423	Материјали и ситен инвентар	1.870.000	1.827.987	0	0	0	0	0	0	0	0	1.870.000	1.827.987
-----	-----------------------------	-----------	-----------	---	---	---	---	---	---	---	---	-----------	-----------

424	Поправки и тековно одржување	2.930.000	2.690.897	0	0	0	0	0	0	0	0	2.930.000	2.690.897
-----	------------------------------	-----------	-----------	---	---	---	---	---	---	---	---	-----------	-----------

425	Договорни услуги	1.100.000	994.871	0	0	0	0	0	0	1.477.597	1.477.597	2.577.597	2.472.468
-----	------------------	-----------	---------	---	---	---	---	---	---	-----------	-----------	-----------	-----------

426	Други тековни расходи	700.000	691.441	200.000	0	0	0	0	0	0	0	900.000	691.441
-----	-----------------------	---------	---------	---------	---	---	---	---	---	---	---	---------	---------

<b>46</b>	<b>СУБВЕНЦИИ И ТРАНСФЕРИ</b>	<b>695.744</b>	<b>454.871</b>	<b>0</b>	<b>0</b>	<b>0</b>	<b>0</b>	<b>0</b>	<b>0</b>	<b>0</b>	<b>0</b>	<b>695.744</b>	<b>454.871</b>
-----------	------------------------------	----------------	----------------	----------	----------	----------	----------	----------	----------	----------	----------	----------------	----------------

464	Разни трансфери	600.000	453.370	0	0	0	0	0	0	0	0	600.000	453.370
-----	-----------------	---------	---------	---	---	---	---	---	---	---	---	---------	---------

465	Исплата по извршни исправи	95.744	1.501	0	0	0	0	0	0	0	0	95.744	1.501
-----	----------------------------	--------	-------	---	---	---	---	---	---	---	---	--------	-------

<b>48</b>	<b>КАПИТАЛНИ РАСХОДИ</b>	<b>900.000</b>	<b>899.624</b>	<b>0</b>	<b>0</b>	<b>0</b>	<b>0</b>	<b>0</b>	<b>0</b>	<b>0</b>	<b>0</b>	<b>900.000</b>	<b>899.624</b>
-----------	--------------------------	----------------	----------------	----------	----------	----------	----------	----------	----------	----------	----------	----------------	----------------

480	Купување на опрема и машини	500.000	499.624	0	0	0	0	0	0	0	0	500.000	499.624
-----	-----------------------------	---------	---------	---	---	---	---	---	---	---	---	---------	---------

485	Вложувања и нефинансиски средства	400.000	400.000	0	0	0	0	0	0	0	0	400.000	400.000
-----	-----------------------------------	---------	---------	---	---	---	---	---	---	---	---	---------	---------

<b>2</b>	<b>УПРАВУВАЊЕ СО КРИЗИ</b>	<b>154.360.000</b>	<b>151.826.635</b>	<b>200.000</b>	<b>0</b>	<b>0</b>	<b>0</b>	<b>0</b>	<b>0</b>	<b>1.477.597</b>	<b>1.477.597</b>	<b>156.037.597</b>	<b>153.304.232</b>
----------	----------------------------	--------------------	--------------------	----------------	----------	----------	----------	----------	----------	------------------	------------------	--------------------	--------------------

<b>20</b>	<b>УПРАВУВАЊЕ СО КРИЗИ</b>	<b>154.360.000</b>	<b>151.826.635</b>	<b>200.000</b>	<b>0</b>	<b>0</b>	<b>0</b>	<b>0</b>	<b>0</b>	<b>1.477.597</b>	<b>1.477.597</b>	<b>156.037.597</b>	<b>153.304.232</b>
-----------	----------------------------	--------------------	--------------------	----------------	----------	----------	----------	----------	----------	------------------	------------------	--------------------	--------------------

<b>40</b>	<b>ПЛАТИ И НАДОМЕСТОЦИ</b>	<b>135.040.000</b>	<b>134.167.476</b>	<b>0</b>	<b>0</b>	<b>0</b>	<b>0</b>	<b>0</b>	<b>0</b>	<b>0</b>	<b>0</b>	<b>135.040.000</b>	<b>134.167.476</b>
-----------	----------------------------	--------------------	--------------------	----------	----------	----------	----------	----------	----------	----------	----------	--------------------	--------------------

401	Основни плати	98.510.000	97.937.120	0	0	0	0	0	0	0	0	98.510.000	97.937.120
-----	---------------	------------	------------	---	---	---	---	---	---	---	---	------------	------------

402	Придонеси за социјално осигурување	36.530.000	36.230.356	0	0	0	0	0	0	0	0	36.530.000	36.230.356
-----	------------------------------------	------------	------------	---	---	---	---	---	---	---	---	------------	------------

<b>42</b>	<b>СТОКИ И УСЛУГИ</b>	<b>17.724.256</b>	<b>16.304.664</b>	<b>200.000</b>	<b>0</b>	<b>0</b>	<b>0</b>	<b>0</b>	<b>0</b>	<b>1.477.597</b>	<b>1.477.597</b>	<b>19.401.853</b>	<b>17.782.261</b>
-----------	-----------------------	-------------------	-------------------	----------------	----------	----------	----------	----------	----------	------------------	------------------	-------------------	-------------------

420	Патни и дневни расходи	720.000	464.413	0	0	0	0	0	0	0	0	720.000	464.413
-----	------------------------	---------	---------	---	---	---	---	---	---	---	---	---------	---------

421	Комунални услуги, греење, комуникација и транспорт	10.904.256	10.126.679	0	0	0	0	0	0	0	0	10.904.256	10.126.679
-----	--	------------	------------	---	---	---	---	---	---	---	---	------------	------------

423	Материјали и ситен инвентар	1.670.000	1.627.987	0	0	0	0	0	0	0	0	1.670.000	1.627.987
-----	-----------------------------	-----------	-----------	---	---	---	---	---	---	---	---	-----------	-----------

424	Поправки и тековно одржување	2.930.000	2.690.897	0	0	0	0	0	0	0	0	2.930.000	2.690.897
-----	------------------------------	-----------	-----------	---	---	---	---	---	---	---	---	-----------	-----------

Раздел Програма Подпрограма Категорија Ставка		О П И С		Б У Џ Е Т 2011											
				Расходи на Основен буџет				Расходи од самофинансирачки активности		Расходи од заеми		Расходи од донации		Вкупно расходи	
				Планирано	Реализирано	Планирано	Реализирано	Планирано	Реализирано	Планирано	Реализирано	Планирано	Реализирано	Планирано	Реализирано
425	Договорни услуги	1.000.000	894.871	0	0	0	0	0	0	1.477.597	1.477.597	2.477.597	2.372.468		
426	Други тековни расходи	500.000	499.817	200.000	0	0	0	0	0	0	0	700.000	499.817		
<b>46</b>	<b>СУБВЕНЦИИ И ТРАНСФЕРИ</b>	<b>695.744</b>	<b>454.871</b>	<b>0</b>	<b>0</b>	<b>0</b>	<b>0</b>	<b>0</b>	<b>0</b>	<b>0</b>	<b>0</b>	<b>695.744</b>	<b>454.871</b>		
464	Разни трансфери	600.000	453.370	0	0	0	0	0	0	0	0	600.000	453.370		
465	Исплата по извршни исправи	95.744	1.501	0	0	0	0	0	0	0	0	95.744	1.501		
<b>48</b>	<b>КАПИТАЛНИ РАСХОДИ</b>	<b>900.000</b>	<b>899.624</b>	<b>0</b>	<b>0</b>	<b>0</b>	<b>0</b>	<b>0</b>	<b>0</b>	<b>0</b>	<b>0</b>	<b>900.000</b>	<b>899.624</b>		
480	Купување на опрема и машини	500.000	499.624	0	0	0	0	0	0	0	0	500.000	499.624		
485	Вложувања и нефинансиски средства	400.000	400.000	0	0	0	0	0	0	0	0	400.000	400.000		
<b>К</b>	<b>РЕФОРМА ВО ЈАВНАТА АДМИНИСТРАЦИЈА</b>	<b>950.000</b>	<b>587.407</b>	<b>0</b>	<b>0</b>	<b>0</b>	<b>0</b>	<b>0</b>	<b>0</b>	<b>0</b>	<b>0</b>	<b>950.000</b>	<b>587.407</b>		
<b>К2</b>	<b>СТРУЧНО ОСПОСОБУВАЊЕ И УСОВРШУВАЊЕ</b>	<b>950.000</b>	<b>587.407</b>	<b>0</b>	<b>0</b>	<b>0</b>	<b>0</b>	<b>0</b>	<b>0</b>	<b>0</b>	<b>0</b>	<b>950.000</b>	<b>587.407</b>		
<b>42</b>	<b>СТОКИ И УСЛУГИ</b>	<b>950.000</b>	<b>587.407</b>	<b>0</b>	<b>0</b>	<b>0</b>	<b>0</b>	<b>0</b>	<b>0</b>	<b>0</b>	<b>0</b>	<b>950.000</b>	<b>587.407</b>		
420	Патни и дневни расходи	450.000	95.783	0	0	0	0	0	0	0	0	450.000	95.783		
423	Материјали и ситен инвентар	200.000	200.000	0	0	0	0	0	0	0	0	200.000	200.000		
425	Договорни услуги	100.000	100.000	0	0	0	0	0	0	0	0	100.000	100.000		
426	Други тековни расходи	200.000	191.624	0	0	0	0	0	0	0	0	200.000	191.624		

Раздел Програма Подпрограма Категорија Ставка	О П И С	Б У Џ Е Т 2011											
		Расходи на Основен буџет				Расходи од самофинансирачки активности		Расходи од заеми		Расходи од донации		Вкупно расходи	
		Планирано	Реализирано	Планирано	Реализирано	Планирано	Реализирано	Планирано	Реализирано	Планирано	Реализирано	Планирано	Реализирано
<b>06001</b>	<b>МИНИСТЕРСТВО ЗА ВНАТРЕШНИ РАБОТИ</b>	<b>8.723.592.000</b>	<b>8.673.780.821</b>	<b>1.397.087.000</b>	<b>1.009.452.327</b>	<b>114.600.000</b>	<b>48.281.428</b>	<b>0</b>	<b>0</b>	<b>700.000</b>	<b>528.872</b>	<b>10.235.979.000</b>	<b>9.732.043.448</b>

<b>1</b>	<b>АДМИНИСТРАЦИЈА</b>	<b>67.020.000</b>	<b>66.743.402</b>	<b>0</b>	<b>0</b>	<b>114.600.000</b>	<b>48.281.428</b>	<b>0</b>	<b>0</b>	<b>0</b>	<b>0</b>	<b>181.620.000</b>	<b>115.024.830</b>
10	АДМИНИСТРАЦИЈА	55.032.000	54.769.103	0	0	0	0	0	0	0	0	55.032.000	54.769.103
11	УГОСТИТЕЛСТВО	11.988.000	11.974.299	0	0	98.600.000	48.266.678	0	0	0	0	110.588.000	60.240.977
1Б	РЕКОНСТРУКЦИЈА И ОПРЕМУВАЊЕ НА УГОСТИТЕЛСКИ ОБЈЕКТИ	0	0	0	0	16.000.000	14.750	0	0	0	0	16.000.000	14.750
<b>2</b>	<b>БЕЗБЕДНОСТ</b>	<b>8.053.044.000</b>	<b>8.044.860.838</b>	<b>1.397.087.000</b>	<b>1.009.452.327</b>	<b>0</b>	<b>0</b>	<b>0</b>	<b>0</b>	<b>700.000</b>	<b>528.872</b>	<b>9.450.831.000</b>	<b>9.054.842.037</b>
20	ЈАВНА БЕЗБЕДНОСТ	5.410.442.000	5.406.704.171	1.397.087.000	1.009.452.327	0	0	0	0	700.000	528.872	6.808.229.000	6.416.685.370
21	СЕКТОРИ ЗА ВНАТРЕШНИ РАБОТИ	206.012.000	205.844.628	0	0	0	0	0	0	0	0	206.012.000	205.844.628
22	РЕГИОНАЛНИ ЦЕНТРИ ЗА ГРАНИЧНИ РАБОТИ	1.098.975.000	1.097.820.035	0	0	0	0	0	0	0	0	1.098.975.000	1.097.820.035
23	ИНТЕГРИРАНО ГРАНИЧНО УПРАВУВАЊЕ	827.000	581.039	0	0	0	0	0	0	0	0	827.000	581.039
2А	РЕФОРМИ ВО ПОЛИЦИЈА	1.259.268.000	1.256.717.462	0	0	0	0	0	0	0	0	1.259.268.000	1.256.717.462
2Б	РЕКОНСТРУКЦИЈА И ОПРЕМУВАЊЕ НА ЗГРАДИ	77.520.000	77.193.503	0	0	0	0	0	0	0	0	77.520.000	77.193.503
<b>3</b>	<b>ЦЕНТАР ЗА ОБУКА</b>	<b>42.228.000</b>	<b>41.864.999</b>	<b>0</b>	<b>0</b>	<b>0</b>	<b>0</b>	<b>0</b>	<b>0</b>	<b>0</b>	<b>0</b>	<b>42.228.000</b>	<b>41.864.999</b>
30	ЦЕНТАР ЗА ОБУКА	42.228.000	41.864.999	0	0	0	0	0	0	0	0	42.228.000	41.864.999
<b>4</b>	<b>ДРЖАВНА БЕЗБЕДНОСТ</b>	<b>137.714.000</b>	<b>136.016.028</b>	<b>0</b>	<b>0</b>	<b>0</b>	<b>0</b>	<b>0</b>	<b>0</b>	<b>0</b>	<b>0</b>	<b>137.714.000</b>	<b>136.016.028</b>
40	ДРЖАВНА БЕЗБЕДНОСТ	137.714.000	136.016.028	0	0	0	0	0	0	0	0	137.714.000	136.016.028
<b>5</b>	<b>ИНТЕГРАЦИЈА ВО НАТО</b>	<b>555.000</b>	<b>319.916</b>	<b>0</b>	<b>0</b>	<b>0</b>	<b>0</b>	<b>0</b>	<b>0</b>	<b>0</b>	<b>0</b>	<b>555.000</b>	<b>319.916</b>
50	ИНТЕГРАЦИЈА ВО НАТО	555.000	319.916	0	0	0	0	0	0	0	0	555.000	319.916
<b>А</b>	<b>ДЕЦЕНТРАЛИЗАЦИЈА</b>	<b>290.569.000</b>	<b>280.463.022</b>	<b>0</b>	<b>0</b>	<b>0</b>	<b>0</b>	<b>0</b>	<b>0</b>	<b>0</b>	<b>0</b>	<b>290.569.000</b>	<b>280.463.022</b>
А2	ПРЕНЕСУВАЊЕ НА НАДЛЕЖНОСТИ НА ЕЛС	290.569.000	280.463.022	0	0	0	0	0	0	0	0	290.569.000	280.463.022
<b>Г</b>	<b>ЈАКНЕЊЕ НА ВЛАДЕЕЊЕТО НА ПРАВОТО</b>	<b>35.462.000</b>	<b>33.982.707</b>	<b>0</b>	<b>0</b>	<b>0</b>	<b>0</b>	<b>0</b>	<b>0</b>	<b>0</b>	<b>0</b>	<b>35.462.000</b>	<b>33.982.707</b>
Г1	БОРБА ПРОТИВ КОРУПЦИЈА И ОРГАНИЗИРАН КРИМИНАЛ	32.655.000	31.726.415	0	0	0	0	0	0	0	0	32.655.000	31.726.415
Г2	БОРБА ПРОТИВ ТРГОВИЈА СО ЛУЃЕ И ИЛЕГАЛНА МИГРАЦИЈА	2.807.000	2.256.292	0	0	0	0	0	0	0	0	2.807.000	2.256.292
<b>М</b>	<b>ИНТЕГРАЦИЈА ВО ЕУ</b>	<b>97.000.000</b>	<b>69.529.909</b>	<b>0</b>	<b>0</b>	<b>0</b>	<b>0</b>	<b>0</b>	<b>0</b>	<b>0</b>	<b>0</b>	<b>97.000.000</b>	<b>69.529.909</b>
МА	ПОМОШ ПРИ ТРАНЗИЦИЈА И ИНСТИТУЦИОНАЛНА НАДГРАДБА	97.000.000	69.529.909	0	0	0	0	0	0	0	0	97.000.000	69.529.909

РАСХОДИ													
<b>40</b>	<b>ПЛАТИ И НАДОМЕСТОЦИ</b>	<b>5.871.527.000</b>	<b>5.870.666.111</b>	<b>0</b>	<b>0</b>	<b>0</b>	<b>0</b>	<b>0</b>	<b>0</b>	<b>0</b>	<b>0</b>	<b>5.871.527.000</b>	<b>5.870.666.111</b>
401	Основни плати	4.051.944.000	4.051.389.359	0	0	0	0	0	0	0	0	4.051.944.000	4.051.389.359

Раздел Програма Подпрограма Категорија Ставка		Б У Џ Е Т 2011											
		Расходи на Основен буџет				Расходи од самофинансирачки активности		Расходи од заеми		Расходи од донации		Вкупно расходи	
		Планирано	Реализирано	Планирано	Реализирано	Планирано	Реализирано	Планирано	Реализирано	Планирано	Реализирано	Планирано	Реализирано
402	Придонеси за социјално осигурување	1.818.933.000	1.818.918.433	0	0	0	0	0	0	0	0	1.818.933.000	1.818.918.433
403	Останати придонеси од плати	200.000	0	0	0	0	0	0	0	0	0	200.000	0
404	Надоместоци	450.000	358.319	0	0	0	0	0	0	0	0	450.000	358.319
<b>42</b>	<b>СТОКИ И УСЛУГИ</b>	<b>942.772.561</b>	<b>935.493.209</b>	<b>1.079.745.172</b>	<b>709.840.960</b>	<b>75.477.406</b>	<b>46.055.754</b>	<b>0</b>	<b>0</b>	<b>0</b>	<b>0</b>	<b>2.097.995.139</b>	<b>1.691.389.923</b>
420	Патни и дневни расходи	14.833.220	13.865.705	15.000.000	10.135.775	0	0	0	0	0	0	29.833.220	24.001.480
421	Комунални услуги, греење, комуникација и транспорт	455.650.242	452.327.130	101.000.000	91.432.004	9.000.000	8.495.198	0	0	0	0	565.650.242	552.254.332
423	Материјали и ситен инвентар	152.370.671	152.154.532	665.658.172	362.991.961	60.577.406	32.170.030	0	0	0	0	878.606.249	547.316.523
424	Поправки и тековно одржување	190.167.000	189.846.278	210.000.000	203.721.426	1.000.000	802.461	0	0	0	0	401.167.000	394.370.165
425	Договорни услуги	82.302.319	81.488.918	68.087.000	25.275.479	4.800.000	4.520.622	0	0	0	0	155.189.319	111.285.019
426	Други тековни расходи	47.449.109	45.810.646	20.000.000	16.284.315	100.000	67.443	0	0	0	0	67.549.109	62.162.404
<b>44</b>	<b>ТЕКОВНИ ТРАНСФЕРИ ДО ЕДИНИЦИТЕ НА ЛОКАЛНАТА САМОУПРАВА</b>	<b>290.569.000</b>	<b>280.463.022</b>	<b>0</b>	<b>0</b>	<b>0</b>	<b>0</b>	<b>0</b>	<b>0</b>	<b>0</b>	<b>0</b>	<b>290.569.000</b>	<b>280.463.022</b>
442	Наменски дотации	290.569.000	280.463.022	0	0	0	0	0	0	0	0	290.569.000	280.463.022
<b>46</b>	<b>СУБВЕНЦИИ И ТРАНСФЕРИ</b>	<b>64.242.439</b>	<b>64.154.691</b>	<b>202.341.828</b>	<b>202.336.884</b>	<b>2.122.594</b>	<b>2.122.594</b>	<b>0</b>	<b>0</b>	<b>700.000</b>	<b>528.872</b>	<b>269.406.861</b>	<b>269.143.041</b>
464	Разни трансфери	26.844.000	26.784.624	16.400.000	16.395.056	0	0	0	0	700.000	528.872	43.944.000	43.708.552
465	Исплата по извршни исправи	37.398.439	37.370.067	185.941.828	185.941.828	2.122.594	2.122.594	0	0	0	0	225.462.861	225.434.489
<b>48</b>	<b>КАПИТАЛНИ РАСХОДИ</b>	<b>1.554.481.000</b>	<b>1.523.003.788</b>	<b>115.000.000</b>	<b>97.274.483</b>	<b>37.000.000</b>	<b>103.080</b>	<b>0</b>	<b>0</b>	<b>0</b>	<b>0</b>	<b>1.706.481.000</b>	<b>1.620.381.351</b>
480	Купување на опрема и машини	1.260.752.000	1.240.857.531	90.000.000	79.836.369	20.000.000	88.330	0	0	0	0	1.370.752.000	1.320.782.230
481	Градежни објекти	77.520.000	77.193.503	25.000.000	17.438.114	16.000.000	14.750	0	0	0	0	118.520.000	94.646.367
482	Други градежни објекти	77.000.000	67.499.487	0	0	0	0	0	0	0	0	77.000.000	67.499.487
483	Купување на мебел	0	0	0	0	1.000.000	0	0	0	0	0	1.000.000	0
485	Вложувања и нефинансиски средства	31.289.000	30.951.251	0	0	0	0	0	0	0	0	31.289.000	30.951.251
486	Купување на возила	107.920.000	106.502.016	0	0	0	0	0	0	0	0	107.920.000	106.502.016

<b>1</b>	<b>АДМИНИСТРАЦИЈА</b>	<b>67.020.000</b>	<b>66.743.402</b>	<b>0</b>	<b>0</b>	<b>114.600.000</b>	<b>48.281.428</b>	<b>0</b>	<b>0</b>	<b>0</b>	<b>0</b>	<b>181.620.000</b>	<b>115.024.830</b>
<b>10</b>	<b>АДМИНИСТРАЦИЈА</b>	<b>55.032.000</b>	<b>54.769.103</b>	<b>0</b>	<b>0</b>	<b>0</b>	<b>0</b>	<b>0</b>	<b>0</b>	<b>0</b>	<b>0</b>	<b>55.032.000</b>	<b>54.769.103</b>
<b>40</b>	<b>ПЛАТИ И НАДОМЕСТОЦИ</b>	<b>21.841.000</b>	<b>21.832.161</b>	<b>0</b>	<b>0</b>	<b>0</b>	<b>0</b>	<b>0</b>	<b>0</b>	<b>0</b>	<b>0</b>	<b>21.841.000</b>	<b>21.832.161</b>
401	Основни плати	15.405.000	15.396.703	0	0	0	0	0	0	0	0	15.405.000	15.396.703
402	Придонеси за социјално осигурување	6.436.000	6.435.458	0	0	0	0	0	0	0	0	6.436.000	6.435.458
<b>42</b>	<b>СТОКИ И УСЛУГИ</b>	<b>32.493.319</b>	<b>32.239.261</b>	<b>0</b>	<b>0</b>	<b>0</b>	<b>0</b>	<b>0</b>	<b>0</b>	<b>0</b>	<b>0</b>	<b>32.493.319</b>	<b>32.239.261</b>
420	Патни и дневни расходи	2.328.000	2.242.263	0	0	0	0	0	0	0	0	2.328.000	2.242.263
421	Комунални услуги, греење, комуникација и транспорт	4.932.000	4.930.586	0	0	0	0	0	0	0	0	4.932.000	4.930.586
423	Материјали и ситен инвентар	3.855.000	3.829.690	0	0	0	0	0	0	0	0	3.855.000	3.829.690
424	Поправки и тековно одржување	11.600.000	11.599.039	0	0	0	0	0	0	0	0	11.600.000	11.599.039
425	Договорни услуги	5.218.319	5.088.626	0	0	0	0	0	0	0	0	5.218.319	5.088.626
426	Други тековни расходи	4.560.000	4.549.057	0	0	0	0	0	0	0	0	4.560.000	4.549.057
<b>46</b>	<b>СУБВЕНЦИИ И ТРАНСФЕРИ</b>	<b>697.681</b>	<b>697.681</b>	<b>0</b>	<b>0</b>	<b>0</b>	<b>0</b>	<b>0</b>	<b>0</b>	<b>0</b>	<b>0</b>	<b>697.681</b>	<b>697.681</b>

Раздел Програма Подпрограма Категорија Ставка		Б У Џ Е Т 2011											
		Расходи на Основен буџет				Расходи од самофинансирачки активности		Расходи од заеми		Расходи од донации		Вкупно расходи	
		Планирано	Реализирано	Планирано	Реализирано	Планирано	Реализирано	Планирано	Реализирано	Планирано	Реализирано	Планирано	Реализирано
465	Исплата по извршни исправи	697.681	697.681	0	0	0	0	0	0	0	0	697.681	697.681
<b>11</b>	<b>УГОСТИТЕЛСТВО</b>	<b>11.988.000</b>	<b>11.974.299</b>	<b>0</b>	<b>0</b>	<b>98.600.000</b>	<b>48.266.678</b>	<b>0</b>	<b>0</b>	<b>0</b>	<b>0</b>	<b>110.588.000</b>	<b>60.240.977</b>
<b>40</b>	<b>ПЛАТИ И НАДОМЕСТОЦИ</b>	<b>11.988.000</b>	<b>11.974.299</b>	<b>0</b>	<b>0</b>	<b>0</b>	<b>0</b>	<b>0</b>	<b>0</b>	<b>0</b>	<b>0</b>	<b>11.988.000</b>	<b>11.974.299</b>
401	Основни плати	8.534.000	8.520.935	0	0	0	0	0	0	0	0	8.534.000	8.520.935
402	Придонеси за социјално осигурување	3.454.000	3.453.364	0	0	0	0	0	0	0	0	3.454.000	3.453.364
<b>42</b>	<b>СТОКИ И УСЛУГИ</b>	<b>0</b>	<b>0</b>	<b>0</b>	<b>0</b>	<b>75.477.406</b>	<b>46.055.754</b>	<b>0</b>	<b>0</b>	<b>0</b>	<b>0</b>	<b>75.477.406</b>	<b>46.055.754</b>
421	Комунални услуги, греење, комуникација и транспорт	0	0	0	0	9.000.000	8.495.198	0	0	0	0	9.000.000	8.495.198
423	Материјали и ситен инвентар	0	0	0	0	60.577.406	32.170.030	0	0	0	0	60.577.406	32.170.030
424	Поправки и тековно одржување	0	0	0	0	1.000.000	802.461	0	0	0	0	1.000.000	802.461
425	Договорни услуги	0	0	0	0	4.800.000	4.520.622	0	0	0	0	4.800.000	4.520.622
426	Други тековни расходи	0	0	0	0	100.000	67.443	0	0	0	0	100.000	67.443
<b>46</b>	<b>СУБВЕНЦИИ И ТРАНСФЕРИ</b>	<b>0</b>	<b>0</b>	<b>0</b>	<b>0</b>	<b>2.122.594</b>	<b>2.122.594</b>	<b>0</b>	<b>0</b>	<b>0</b>	<b>0</b>	<b>2.122.594</b>	<b>2.122.594</b>
465	Исплата по извршни исправи	0	0	0	0	2.122.594	2.122.594	0	0	0	0	2.122.594	2.122.594
<b>48</b>	<b>КАПИТАЛНИ РАСХОДИ</b>	<b>0</b>	<b>0</b>	<b>0</b>	<b>0</b>	<b>21.000.000</b>	<b>88.330</b>	<b>0</b>	<b>0</b>	<b>0</b>	<b>0</b>	<b>21.000.000</b>	<b>88.330</b>
480	Купување на опрема и машини	0	0	0	0	20.000.000	88.330	0	0	0	0	20.000.000	88.330
483	Купување на мебел	0	0	0	0	1.000.000	0	0	0	0	0	1.000.000	0
<b>15</b>	<b>РЕКОНСТРУКЦИЈА И ОПРЕМУВАЊЕ НА УГОСТИТЕЛСКИ ОБЈЕКТИ</b>	<b>0</b>	<b>0</b>	<b>0</b>	<b>0</b>	<b>16.000.000</b>	<b>14.750</b>	<b>0</b>	<b>0</b>	<b>0</b>	<b>0</b>	<b>16.000.000</b>	<b>14.750</b>
<b>48</b>	<b>КАПИТАЛНИ РАСХОДИ</b>	<b>0</b>	<b>0</b>	<b>0</b>	<b>0</b>	<b>16.000.000</b>	<b>14.750</b>	<b>0</b>	<b>0</b>	<b>0</b>	<b>0</b>	<b>16.000.000</b>	<b>14.750</b>
481	Градежни објекти	0	0	0	0	16.000.000	14.750	0	0	0	0	16.000.000	14.750
<b>2</b>	<b>БЕЗБЕДНОСТ</b>	<b>8.053.044.000</b>	<b>8.044.860.838</b>	<b>1.397.087.000</b>	<b>1.009.452.327</b>	<b>0</b>	<b>0</b>	<b>0</b>	<b>0</b>	<b>700.000</b>	<b>528.872</b>	<b>9.450.831.000</b>	<b>9.054.842.037</b>
<b>20</b>	<b>ЈАВНА БЕЗБЕДНОСТ</b>	<b>5.410.442.000</b>	<b>5.406.704.171</b>	<b>1.397.087.000</b>	<b>1.009.452.327</b>	<b>0</b>	<b>0</b>	<b>0</b>	<b>0</b>	<b>700.000</b>	<b>528.872</b>	<b>6.808.229.000</b>	<b>6.416.685.370</b>
<b>40</b>	<b>ПЛАТИ И НАДОМЕСТОЦИ</b>	<b>4.776.712.000</b>	<b>4.775.999.477</b>	<b>0</b>	<b>0</b>	<b>0</b>	<b>0</b>	<b>0</b>	<b>0</b>	<b>0</b>	<b>0</b>	<b>4.776.712.000</b>	<b>4.775.999.477</b>
401	Основни плати	3.297.925.000	3.297.513.401	0	0	0	0	0	0	0	0	3.297.925.000	3.297.513.401
402	Придонеси за социјално осигурување	1.478.137.000	1.478.127.757	0	0	0	0	0	0	0	0	1.478.137.000	1.478.127.757
403	Останати придонеси од плати	200.000	0	0	0	0	0	0	0	0	0	200.000	0
404	Надоместоци	450.000	358.319	0	0	0	0	0	0	0	0	450.000	358.319
<b>42</b>	<b>СТОКИ И УСЛУГИ</b>	<b>570.185.242</b>	<b>567.247.684</b>	<b>1.079.745.172</b>	<b>709.840.960</b>	<b>0</b>	<b>0</b>	<b>0</b>	<b>0</b>	<b>0</b>	<b>0</b>	<b>1.649.930.414</b>	<b>1.277.088.644</b>
420	Патни и дневни расходи	7.151.220	6.833.904	15.000.000	10.135.775	0	0	0	0	0	0	22.151.220	16.969.679
421	Комунални услуги, греење, комуникација и транспорт	253.793.242	251.381.179	101.000.000	91.432.004	0	0	0	0	0	0	354.793.242	342.813.183
423	Материјали и ситен инвентар	104.756.671	104.659.947	665.658.172	362.991.961	0	0	0	0	0	0	770.414.843	467.651.908
424	Поправки и тековно одржување	130.192.000	130.085.475	210.000.000	203.721.426	0	0	0	0	0	0	340.192.000	333.806.901
425	Договорни услуги	59.976.000	59.971.927	68.087.000	25.275.479	0	0	0	0	0	0	128.063.000	85.247.406
426	Други тековни расходи	14.316.109	14.315.252	20.000.000	16.284.315	0	0	0	0	0	0	34.316.109	30.599.567
<b>46</b>	<b>СУБВЕНЦИИ И ТРАНСФЕРИ</b>	<b>63.544.758</b>	<b>63.457.010</b>	<b>202.341.828</b>	<b>202.336.884</b>	<b>0</b>	<b>0</b>	<b>0</b>	<b>0</b>	<b>700.000</b>	<b>528.872</b>	<b>266.586.586</b>	<b>266.322.766</b>
464	Разни трансфери	26.844.000	26.784.624	16.400.000	16.395.056	0	0	0	0	700.000	528.872	43.944.000	43.708.552
465	Исплата по извршни исправи	36.700.758	36.672.386	185.941.828	185.941.828	0	0	0	0	0	0	222.642.586	222.614.214
<b>48</b>	<b>КАПИТАЛНИ РАСХОДИ</b>	<b>0</b>	<b>0</b>	<b>115.000.000</b>	<b>97.274.483</b>	<b>0</b>	<b>0</b>	<b>0</b>	<b>0</b>	<b>0</b>	<b>0</b>	<b>115.000.000</b>	<b>97.274.483</b>
480	Купување на опрема и машини	0	0	90.000.000	79.836.369	0	0	0	0	0	0	90.000.000	79.836.369
481	Градежни објекти	0	0	25.000.000	17.438.114	0	0	0	0	0	0	25.000.000	17.438.114
<b>21</b>	<b>СЕКТОРИ ЗА ВНАТРЕШНИ РАБОТИ</b>	<b>206.012.000</b>	<b>205.844.628</b>	<b>0</b>	<b>0</b>	<b>0</b>	<b>0</b>	<b>0</b>	<b>0</b>	<b>0</b>	<b>0</b>	<b>206.012.000</b>	<b>205.844.628</b>



Раздел Програма Подпрограма Категорија Ставка		Б У Џ Е Т 2011											
		Расходи на Основен буџет				Расходи од самофинансирачки активности		Расходи од заеми		Расходи од донации		Вкупно расходи	
		Планирано	Реализирано	Планирано	Реализирано	Планирано	Реализирано	Планирано	Реализирано	Планирано	Реализирано	Планирано	Реализирано
<b>42</b>	<b>СТОКИ И УСЛУГИ</b>	<b>206.012.000</b>	<b>205.844.628</b>	<b>0</b>	<b>0</b>	<b>0</b>	<b>0</b>	<b>0</b>	<b>0</b>	<b>0</b>	<b>0</b>	<b>206.012.000</b>	<b>205.844.628</b>
420	Патни и дневни расходи	1.755.000	1.754.997	0	0	0	0	0	0	0	0	1.755.000	1.754.997
421	Комунални услуги, греење, комуникација и транспорт	144.260.000	144.101.814	0	0	0	0	0	0	0	0	144.260.000	144.101.814
423	Материјали и ситен инвентар	23.970.000	23.969.967	0	0	0	0	0	0	0	0	23.970.000	23.969.967
424	Поправки и тековно одржување	25.331.000	25.326.649	0	0	0	0	0	0	0	0	25.331.000	25.326.649
425	Договорни услуги	8.696.000	8.691.717	0	0	0	0	0	0	0	0	8.696.000	8.691.717
426	Други тековни расходи	2.000.000	1.999.484	0	0	0	0	0	0	0	0	2.000.000	1.999.484
<b>22</b>	<b>РЕГИОНАЛНИ ЦЕНТРИ ЗА ГРАНИЧНИ РАБОТИ</b>	<b>1.098.975.000</b>	<b>1.097.820.035</b>	<b>0</b>	<b>0</b>	<b>0</b>	<b>0</b>	<b>0</b>	<b>0</b>	<b>0</b>	<b>0</b>	<b>1.098.975.000</b>	<b>1.097.820.035</b>
<b>40</b>	<b>ПЛАТИ И НАДОМЕСТОЦИ</b>	<b>1.037.994.000</b>	<b>1.037.886.646</b>	<b>0</b>	<b>0</b>	<b>0</b>	<b>0</b>	<b>0</b>	<b>0</b>	<b>0</b>	<b>0</b>	<b>1.037.994.000</b>	<b>1.037.886.646</b>
401	Основни плати	714.295.000	714.190.768	0	0	0	0	0	0	0	0	714.295.000	714.190.768
402	Придонеси за социјално осигурување	323.699.000	323.695.878	0	0	0	0	0	0	0	0	323.699.000	323.695.878
<b>42</b>	<b>СТОКИ И УСЛУГИ</b>	<b>60.981.000</b>	<b>59.933.389</b>	<b>0</b>	<b>0</b>	<b>0</b>	<b>0</b>	<b>0</b>	<b>0</b>	<b>0</b>	<b>0</b>	<b>60.981.000</b>	<b>59.933.389</b>
420	Патни и дневни расходи	658.000	654.770	0	0	0	0	0	0	0	0	658.000	654.770
421	Комунални услуги, греење, комуникација и транспорт	36.740.000	36.230.328	0	0	0	0	0	0	0	0	36.740.000	36.230.328
423	Материјали и ситен инвентар	8.022.000	7.965.181	0	0	0	0	0	0	0	0	8.022.000	7.965.181
424	Поправки и тековно одржување	11.067.000	10.963.833	0	0	0	0	0	0	0	0	11.067.000	10.963.833
425	Договорни услуги	3.594.000	3.220.130	0	0	0	0	0	0	0	0	3.594.000	3.220.130
426	Други тековни расходи	900.000	899.147	0	0	0	0	0	0	0	0	900.000	899.147
<b>23</b>	<b>ИНТЕГРИРАНО ГРАНИЧНО УПРАВУВАЊЕ</b>	<b>827.000</b>	<b>581.039</b>	<b>0</b>	<b>0</b>	<b>0</b>	<b>0</b>	<b>0</b>	<b>0</b>	<b>0</b>	<b>0</b>	<b>827.000</b>	<b>581.039</b>
<b>42</b>	<b>СТОКИ И УСЛУГИ</b>	<b>827.000</b>	<b>581.039</b>	<b>0</b>	<b>0</b>	<b>0</b>	<b>0</b>	<b>0</b>	<b>0</b>	<b>0</b>	<b>0</b>	<b>827.000</b>	<b>581.039</b>
420	Патни и дневни расходи	100.000	0	0	0	0	0	0	0	0	0	100.000	0
423	Материјали и ситен инвентар	467.000	467.000	0	0	0	0	0	0	0	0	467.000	467.000
424	Поправки и тековно одржување	167.000	64.042	0	0	0	0	0	0	0	0	167.000	64.042
426	Други тековни расходи	93.000	49.997	0	0	0	0	0	0	0	0	93.000	49.997
<b>2A</b>	<b>РЕФОРМИ ВО ПОЛИЦИЈА</b>	<b>1.259.268.000</b>	<b>1.256.717.462</b>	<b>0</b>	<b>0</b>	<b>0</b>	<b>0</b>	<b>0</b>	<b>0</b>	<b>0</b>	<b>0</b>	<b>1.259.268.000</b>	<b>1.256.717.462</b>
<b>48</b>	<b>КАПИТАЛНИ РАСХОДИ</b>	<b>1.259.268.000</b>	<b>1.256.717.462</b>	<b>0</b>	<b>0</b>	<b>0</b>	<b>0</b>	<b>0</b>	<b>0</b>	<b>0</b>	<b>0</b>	<b>1.259.268.000</b>	<b>1.256.717.462</b>
480	Купување на опрема и машини	1.149.984.000	1.148.851.446	0	0	0	0	0	0	0	0	1.149.984.000	1.148.851.446
485	Вложувања и нефинансиски средства	1.364.000	1.364.000	0	0	0	0	0	0	0	0	1.364.000	1.364.000
486	Купување на возила	107.920.000	106.502.016	0	0	0	0	0	0	0	0	107.920.000	106.502.016
<b>2Б</b>	<b>РЕКОНСТРУКЦИЈА И ОПРЕМУВАЊЕ НА ЗГРАДИ</b>	<b>77.520.000</b>	<b>77.193.503</b>	<b>0</b>	<b>0</b>	<b>0</b>	<b>0</b>	<b>0</b>	<b>0</b>	<b>0</b>	<b>0</b>	<b>77.520.000</b>	<b>77.193.503</b>
<b>48</b>	<b>КАПИТАЛНИ РАСХОДИ</b>	<b>77.520.000</b>	<b>77.193.503</b>	<b>0</b>	<b>0</b>	<b>0</b>	<b>0</b>	<b>0</b>	<b>0</b>	<b>0</b>	<b>0</b>	<b>77.520.000</b>	<b>77.193.503</b>
481	Градежни објекти	77.520.000	77.193.503	0	0	0	0	0	0	0	0	77.520.000	77.193.503
<b>3</b>	<b>ЦЕНТАР ЗА ОБУКА</b>	<b>42.228.000</b>	<b>41.864.999</b>	<b>0</b>	<b>0</b>	<b>0</b>	<b>0</b>	<b>0</b>	<b>0</b>	<b>0</b>	<b>0</b>	<b>42.228.000</b>	<b>41.864.999</b>
<b>30</b>	<b>ЦЕНТАР ЗА ОБУКА</b>	<b>42.228.000</b>	<b>41.864.999</b>	<b>0</b>	<b>0</b>	<b>0</b>	<b>0</b>	<b>0</b>	<b>0</b>	<b>0</b>	<b>0</b>	<b>42.228.000</b>	<b>41.864.999</b>
<b>40</b>	<b>ПЛАТИ И НАДОМЕСТОЦИ</b>	<b>22.992.000</b>	<b>22.973.528</b>	<b>0</b>	<b>0</b>	<b>0</b>	<b>0</b>	<b>0</b>	<b>0</b>	<b>0</b>	<b>0</b>	<b>22.992.000</b>	<b>22.973.528</b>
401	Основни плати	15.785.000	15.767.552	0	0	0	0	0	0	0	0	15.785.000	15.767.552
402	Придонеси за социјално осигурување	7.207.000	7.205.976	0	0	0	0	0	0	0	0	7.207.000	7.205.976
<b>42</b>	<b>СТОКИ И УСЛУГИ</b>	<b>19.236.000</b>	<b>18.891.471</b>	<b>0</b>	<b>0</b>	<b>0</b>	<b>0</b>	<b>0</b>	<b>0</b>	<b>0</b>	<b>0</b>	<b>19.236.000</b>	<b>18.891.471</b>
420	Патни и дневни расходи	60.000	2.345	0	0	0	0	0	0	0	0	60.000	2.345

Раздел Програма Подпрограма Категорија Ставка		Б У Џ Е Т 2011											
		Расходи на Основен буџет				Расходи од самофинансирачки активности		Расходи од заеми		Расходи од донации		Вкупно расходи	
		Планирано	Реализирано	Планирано	Реализирано	Планирано	Реализирано	Планирано	Реализирано	Планирано	Реализирано	Планирано	Реализирано
421	Комунални услуги, греење, комуникација и транспорт	8.853.000	8.616.001	0	0	0	0	0	0	0	0	8.853.000	8.616.001
423	Материјали и ситен инвентар	9.925.000	9.924.969	0	0	0	0	0	0	0	0	9.925.000	9.924.969
424	Поправки и тековно одржување	340.000	338.941	0	0	0	0	0	0	0	0	340.000	338.941
425	Договорни услуги	58.000	9.215	0	0	0	0	0	0	0	0	58.000	9.215
<b>4</b>	<b>ДРЖАВНА БЕЗБЕДНОСТ</b>	<b>137.714.000</b>	<b>136.016.028</b>	<b>0</b>	<b>0</b>	<b>0</b>	<b>0</b>	<b>0</b>	<b>0</b>	<b>0</b>	<b>0</b>	<b>137.714.000</b>	<b>136.016.028</b>
<b>40</b>	<b>ДРЖАВНА БЕЗБЕДНОСТ</b>	<b>137.714.000</b>	<b>136.016.028</b>	<b>0</b>	<b>0</b>	<b>0</b>	<b>0</b>	<b>0</b>	<b>0</b>	<b>0</b>	<b>0</b>	<b>137.714.000</b>	<b>136.016.028</b>
<b>42</b>	<b>СТОКИ И УСЛУГИ</b>	<b>48.434.000</b>	<b>46.832.677</b>	<b>0</b>	<b>0</b>	<b>0</b>	<b>0</b>	<b>0</b>	<b>0</b>	<b>0</b>	<b>0</b>	<b>48.434.000</b>	<b>46.832.677</b>
420	Патни и дневни расходи	2.091.000	2.086.986	0	0	0	0	0	0	0	0	2.091.000	2.086.986
421	Комунални услуги, греење, комуникација и транспорт	7.072.000	7.067.222	0	0	0	0	0	0	0	0	7.072.000	7.067.222
423	Материјали и ситен инвентар	1.245.000	1.243.579	0	0	0	0	0	0	0	0	1.245.000	1.243.579
424	Поправки и тековно одржување	11.470.000	11.468.299	0	0	0	0	0	0	0	0	11.470.000	11.468.299
425	Договорни услуги	976.000	968.882	0	0	0	0	0	0	0	0	976.000	968.882
426	Други тековни расходи	25.580.000	23.997.709	0	0	0	0	0	0	0	0	25.580.000	23.997.709
<b>48</b>	<b>КАПИТАЛНИ РАСХОДИ</b>	<b>89.280.000</b>	<b>89.183.351</b>	<b>0</b>	<b>0</b>	<b>0</b>	<b>0</b>	<b>0</b>	<b>0</b>	<b>0</b>	<b>0</b>	<b>89.280.000</b>	<b>89.183.351</b>
480	Купување на опрема и машини	89.280.000	89.183.351	0	0	0	0	0	0	0	0	89.280.000	89.183.351
<b>5</b>	<b>ИНТЕГРАЦИЈА ВО НАТО</b>	<b>555.000</b>	<b>319.916</b>	<b>0</b>	<b>0</b>	<b>0</b>	<b>0</b>	<b>0</b>	<b>0</b>	<b>0</b>	<b>0</b>	<b>555.000</b>	<b>319.916</b>
<b>50</b>	<b>ИНТЕГРАЦИЈА ВО НАТО</b>	<b>555.000</b>	<b>319.916</b>	<b>0</b>	<b>0</b>	<b>0</b>	<b>0</b>	<b>0</b>	<b>0</b>	<b>0</b>	<b>0</b>	<b>555.000</b>	<b>319.916</b>
<b>42</b>	<b>СТОКИ И УСЛУГИ</b>	<b>375.000</b>	<b>319.916</b>	<b>0</b>	<b>0</b>	<b>0</b>	<b>0</b>	<b>0</b>	<b>0</b>	<b>0</b>	<b>0</b>	<b>375.000</b>	<b>319.916</b>
420	Патни и дневни расходи	300.000	290.440	0	0	0	0	0	0	0	0	300.000	290.440
423	Материјали и ситен инвентар	50.000	29.476	0	0	0	0	0	0	0	0	50.000	29.476
425	Договорни услуги	25.000	0	0	0	0	0	0	0	0	0	25.000	0
<b>48</b>	<b>КАПИТАЛНИ РАСХОДИ</b>	<b>180.000</b>	<b>0</b>	<b>0</b>	<b>0</b>	<b>0</b>	<b>0</b>	<b>0</b>	<b>0</b>	<b>0</b>	<b>0</b>	<b>180.000</b>	<b>0</b>
480	Купување на опрема и машини	180.000	0	0	0	0	0	0	0	0	0	180.000	0
<b>A</b>	<b>ДЕЦЕНТРАЛИЗАЦИЈА</b>	<b>290.569.000</b>	<b>280.463.022</b>	<b>0</b>	<b>0</b>	<b>0</b>	<b>0</b>	<b>0</b>	<b>0</b>	<b>0</b>	<b>0</b>	<b>290.569.000</b>	<b>280.463.022</b>
<b>A2</b>	<b>ПРЕНЕСУВАЊЕ НА НАДЛЕЖНОСТИ НА ЕЛС</b>	<b>290.569.000</b>	<b>280.463.022</b>	<b>0</b>	<b>0</b>	<b>0</b>	<b>0</b>	<b>0</b>	<b>0</b>	<b>0</b>	<b>0</b>	<b>290.569.000</b>	<b>280.463.022</b>
<b>44</b>	<b>ТЕКОВНИ ТРАНСФЕРИ ДО ЕДИНИЦИТЕ НА ЛОКАЛНАТА САМОУПРАВА</b>	<b>290.569.000</b>	<b>280.463.022</b>	<b>0</b>	<b>0</b>	<b>0</b>	<b>0</b>	<b>0</b>	<b>0</b>	<b>0</b>	<b>0</b>	<b>290.569.000</b>	<b>280.463.022</b>
442	Наменски дотации	290.569.000	280.463.022	0	0	0	0	0	0	0	0	290.569.000	280.463.022
<b>Г</b>	<b>ЈАКНЕЊЕ НА ВЛАДЕЕЊЕТО НА ПРАВОТО</b>	<b>35.462.000</b>	<b>33.982.707</b>	<b>0</b>	<b>0</b>	<b>0</b>	<b>0</b>	<b>0</b>	<b>0</b>	<b>0</b>	<b>0</b>	<b>35.462.000</b>	<b>33.982.707</b>
<b>G1</b>	<b>БОРБА ПРОТИВ КОРУПЦИЈА И ОРГАНИЗИРАН КРИМИНАЛ</b>	<b>32.655.000</b>	<b>31.726.415</b>	<b>0</b>	<b>0</b>	<b>0</b>	<b>0</b>	<b>0</b>	<b>0</b>	<b>0</b>	<b>0</b>	<b>32.655.000</b>	<b>31.726.415</b>
<b>42</b>	<b>СТОКИ И УСЛУГИ</b>	<b>1.730.000</b>	<b>1.654.852</b>	<b>0</b>	<b>0</b>	<b>0</b>	<b>0</b>	<b>0</b>	<b>0</b>	<b>0</b>	<b>0</b>	<b>1.730.000</b>	<b>1.654.852</b>
425	Договорни услуги	1.730.000	1.654.852	0	0	0	0	0	0	0	0	1.730.000	1.654.852
<b>48</b>	<b>КАПИТАЛНИ РАСХОДИ</b>	<b>30.925.000</b>	<b>30.071.563</b>	<b>0</b>	<b>0</b>	<b>0</b>	<b>0</b>	<b>0</b>	<b>0</b>	<b>0</b>	<b>0</b>	<b>30.925.000</b>	<b>30.071.563</b>
480	Купување на опрема и машини	1.000.000	484.312	0	0	0	0	0	0	0	0	1.000.000	484.312
485	Вложувања и нефинансиски средства	29.925.000	29.587.251	0	0	0	0	0	0	0	0	29.925.000	29.587.251
<b>G2</b>	<b>БОРБА ПРОТИВ ТРГОВИЈА СО ЛУЃЕ И ИЛЕГАЛНА МИГРАЦИЈА</b>	<b>2.807.000</b>	<b>2.256.292</b>	<b>0</b>	<b>0</b>	<b>0</b>	<b>0</b>	<b>0</b>	<b>0</b>	<b>0</b>	<b>0</b>	<b>2.807.000</b>	<b>2.256.292</b>
<b>42</b>	<b>СТОКИ И УСЛУГИ</b>	<b>2.499.000</b>	<b>1.948.292</b>	<b>0</b>	<b>0</b>	<b>0</b>	<b>0</b>	<b>0</b>	<b>0</b>	<b>0</b>	<b>0</b>	<b>2.499.000</b>	<b>1.948.292</b>
420	Патни и дневни расходи	390.000	0	0	0	0	0	0	0	0	0	390.000	0
423	Материјали и ситен инвентар	80.000	64.723	0	0	0	0	0	0	0	0	80.000	64.723

Раздел Програма Подпрограма Категорија Ставка		Б У Џ Е Т 2011												
		Расходи на Основен буџет				Расходи од самофинансирачки активности		Расходи од заеми		Расходи од донации		Вкупно расходи		
		Планирано	Реализирано	Планирано	Реализирано	Планирано	Реализирано	Планирано	Реализирано	Планирано	Реализирано	Планирано	Реализирано	
425	Договорни услуги	2.029.000	1.883.569	0	0	0	0	0	0	0	0	0	2.029.000	1.883.569
<b>48</b>	<b>КАПИТАЛНИ РАСХОДИ</b>	<b>308.000</b>	<b>308.000</b>	<b>0</b>	<b>0</b>	<b>0</b>	<b>0</b>	<b>0</b>	<b>0</b>	<b>0</b>	<b>0</b>	<b>0</b>	<b>308.000</b>	<b>308.000</b>
480	Купување на опрема и машини	308.000	308.000	0	0	0	0	0	0	0	0	0	308.000	308.000
<b>M</b>	<b>ИНТЕГРАЦИЈА ВО ЕУ</b>	<b>97.000.000</b>	<b>69.529.909</b>	<b>0</b>	<b>0</b>	<b>0</b>	<b>0</b>	<b>0</b>	<b>0</b>	<b>0</b>	<b>0</b>	<b>0</b>	<b>97.000.000</b>	<b>69.529.909</b>
<b>MA</b>	<b>ПОМОШ ПРИ ТРАНЗИЦИЈА И ИНСТИТУЦИОНАЛНА НАДГРАДБА</b>	<b>97.000.000</b>	<b>69.529.909</b>	<b>0</b>	<b>0</b>	<b>0</b>	<b>0</b>	<b>0</b>	<b>0</b>	<b>0</b>	<b>0</b>	<b>0</b>	<b>97.000.000</b>	<b>69.529.909</b>
<b>48</b>	<b>КАПИТАЛНИ РАСХОДИ</b>	<b>97.000.000</b>	<b>69.529.909</b>	<b>0</b>	<b>0</b>	<b>0</b>	<b>0</b>	<b>0</b>	<b>0</b>	<b>0</b>	<b>0</b>	<b>0</b>	<b>97.000.000</b>	<b>69.529.909</b>
480	Купување на опрема и машини	20.000.000	2.030.422	0	0	0	0	0	0	0	0	0	20.000.000	2.030.422
482	Други градежни објекти	77.000.000	67.499.487	0	0	0	0	0	0	0	0	0	77.000.000	67.499.487

Раздел Програма Подпрограма Категорија Ставка	О П И С	Б У Џ Е Т 2011											
		Расходи на Основен буџет				Расходи од самофинансирачки активности		Расходи од заеми		Расходи од донации		Вкупно расходи	
		Планирано	Реализирано	Планирано	Реализирано	Планирано	Реализирано	Планирано	Реализирано	Планирано	Реализирано	Планирано	Реализирано

<b>07001</b>	<b>МИНИСТЕРСТВО ЗА ПРАВДА</b>	<b>267.497.000</b>	<b>229.654.768</b>	<b>8.900.000</b>	<b>7.132.827</b>	<b>0</b>	<b>0</b>	<b>124.344.000</b>	<b>117.057.133</b>	<b>0</b>	<b>0</b>	<b>400.741.000</b>	<b>353.844.728</b>
--------------	-------------------------------	--------------------	--------------------	------------------	------------------	----------	----------	--------------------	--------------------	----------	----------	--------------------	--------------------

<b>1</b>	<b>АДМИНИСТРАЦИЈА</b>	<b>257.534.000</b>	<b>222.595.836</b>	<b>8.900.000</b>	<b>7.132.827</b>	<b>0</b>	<b>0</b>	<b>0</b>	<b>0</b>	<b>0</b>	<b>0</b>	<b>266.434.000</b>	<b>229.728.663</b>
10	АДМИНИСТРАЦИЈА	255.927.000	221.613.825	8.900.000	7.132.827	0	0	0	0	0	0	264.827.000	228.746.652
1Б	РЕКОНСТРУКЦИЈА И ОПРЕМУВАЊЕ НА ЈАВНИТЕ ОБВИНИТЕЛСТВА	1.607.000	982.011	0	0	0	0	0	0	0	0	1.607.000	982.011
<b>2</b>	<b>УПРАВЕН ИНСПЕКТОРАТ</b>	<b>1.769.000</b>	<b>1.646.090</b>	<b>0</b>	<b>0</b>	<b>0</b>	<b>0</b>	<b>0</b>	<b>0</b>	<b>0</b>	<b>0</b>	<b>1.769.000</b>	<b>1.646.090</b>
20	УПРАВЕН ИНСПЕКТОРАТ	1.769.000	1.646.090	0	0	0	0	0	0	0	0	1.769.000	1.646.090
<b>3</b>	<b>БИРО ЗА ЗАСТАПУВАЊЕ НА РМ ПРЕД ЕВРОПСКИОТ СУД ЗА ЧОВЕКОВИ ПРАВА</b>	<b>184.000</b>	<b>0</b>	<b>0</b>	<b>0</b>	<b>0</b>	<b>0</b>	<b>0</b>	<b>0</b>	<b>0</b>	<b>0</b>	<b>184.000</b>	<b>0</b>
30	БИРО ЗА ЗАСТАПУВАЊЕ НА РМ ПРЕД ЕВРОПСКИОТ СУД ЗА ЧОВЕКОВИ ПРАВА	184.000	0	0	0	0	0	0	0	0	0	184.000	0
<b>Г</b>	<b>ЈАКНЕЊЕ НА ВЛАДЕЕЊЕТО НА ПРАВОТО</b>	<b>1.397.000</b>	<b>267.115</b>	<b>0</b>	<b>0</b>	<b>0</b>	<b>0</b>	<b>124.344.000</b>	<b>117.057.133</b>	<b>0</b>	<b>0</b>	<b>125.741.000</b>	<b>117.324.248</b>
Г1	БОРБА ПРОТИВ КОРУПЦИЈА И ОРГАНИЗИРАН КРИМИНАЛ	1.397.000	267.115	0	0	0	0	0	0	0	0	1.397.000	267.115
ГА	РЕФОРМА НА СУДСТВОТО	0	0	0	0	0	0	124.344.000	117.057.133	0	0	124.344.000	117.057.133
<b>К</b>	<b>РЕФОРМА ВО ЈАВНАТА АДМИНИСТРАЦИЈА</b>	<b>463.000</b>	<b>0</b>	<b>0</b>	<b>0</b>	<b>0</b>	<b>0</b>	<b>0</b>	<b>0</b>	<b>0</b>	<b>0</b>	<b>463.000</b>	<b>0</b>
К2	СТРУЧНО ОСПОСОБУВАЊЕ И УСОВРШУВАЊЕ	463.000	0	0	0	0	0	0	0	0	0	463.000	0
<b>М</b>	<b>ИНТЕГРАЦИЈА ВО ЕУ</b>	<b>6.150.000</b>	<b>5.145.727</b>	<b>0</b>	<b>0</b>	<b>0</b>	<b>0</b>	<b>0</b>	<b>0</b>	<b>0</b>	<b>0</b>	<b>6.150.000</b>	<b>5.145.727</b>
МА	ПОМОШ ПРИ ТРАНЗИЦИЈА И ИНСТИТУЦИОНАЛНА НАДГРАДБА	6.150.000	5.145.727	0	0	0	0	0	0	0	0	6.150.000	5.145.727

<b>РАСХОДИ</b>													
<b>40</b>	<b>ПЛАТИ И НАДОМЕСТОЦИ</b>	<b>93.122.000</b>	<b>89.739.227</b>	<b>0</b>	<b>0</b>	<b>0</b>	<b>0</b>	<b>0</b>	<b>0</b>	<b>0</b>	<b>0</b>	<b>93.122.000</b>	<b>89.739.227</b>
401	Основни плати	67.303.000	65.505.326	0	0	0	0	0	0	0	0	67.303.000	65.505.326
402	Придонеси за социјално осигурување	25.819.000	24.233.901	0	0	0	0	0	0	0	0	25.819.000	24.233.901
<b>42</b>	<b>СТОКИ И УСЛУГИ</b>	<b>51.470.161</b>	<b>39.860.019</b>	<b>5.314.038</b>	<b>4.627.078</b>	<b>0</b>	<b>0</b>	<b>18.279.000</b>	<b>18.251.054</b>	<b>0</b>	<b>0</b>	<b>75.063.199</b>	<b>62.738.151</b>
420	Патни и дневни расходи	3.217.044	2.688.653	1.120.000	1.116.900	0	0	0	0	0	0	4.337.044	3.805.553
421	Комунални услуги, греење, комуникација и транспорт	16.673.000	13.821.662	465.197	465.000	0	0	0	0	0	0	17.138.197	14.286.662
423	Материјали и ситен инвентар	1.389.000	844.021	26.898	0	0	0	0	0	0	0	1.415.898	844.021
424	Поправки и тековно одржување	1.826.000	930.516	0	0	0	0	0	0	0	0	1.826.000	930.516
425	Договорни услуги	19.720.000	15.113.072	3.682.913	3.026.578	0	0	16.165.000	16.156.526	0	0	39.567.913	34.296.176
426	Други тековни расходи	8.625.999	6.442.977	19.030	18.600	0	0	2.114.000	2.094.528	0	0	10.759.029	8.556.105
427	Привремени вработувања	19.118	19.118	0	0	0	0	0	0	0	0	19.118	19.118
<b>46</b>	<b>СУБВЕНЦИИ И ТРАНСФЕРИ</b>	<b>87.829.839</b>	<b>80.449.883</b>	<b>2.505.962</b>	<b>2.505.749</b>	<b>0</b>	<b>0</b>	<b>0</b>	<b>0</b>	<b>0</b>	<b>0</b>	<b>90.335.801</b>	<b>82.955.632</b>
463	Трансфери до невладини организации	80.000.000	73.087.512	0	0	0	0	0	0	0	0	80.000.000	73.087.512

Раздел Програма Подпрограма Категорија Ставка		Б У Џ Е Т 2011											
		Расходи на Основен буџет				Расходи од самофинансирачки активности		Расходи од заеми		Расходи од донации		Вкупно расходи	
		Планирано	Реализирано	Планирано	Реализирано	Планирано	Реализирано	Планирано	Реализирано	Планирано	Реализирано	Планирано	Реализирано
464	Разни трансфери	6.687.522	6.220.054	0	0	0	0	0	0	0	0	6.687.522	6.220.054
465	Исплата по извршни исправи	1.142.317	1.142.317	2.505.962	2.505.749	0	0	0	0	0	0	3.648.279	3.648.066
<b>48</b>	<b>КАПИТАЛНИ РАСХОДИ</b>	<b>35.075.000</b>	<b>19.605.639</b>	<b>1.080.000</b>	<b>0</b>	<b>0</b>	<b>0</b>	<b>106.065.000</b>	<b>98.806.079</b>	<b>0</b>	<b>0</b>	<b>142.220.000</b>	<b>118.411.718</b>
480	Купување на опрема и машини	6.672.000	1.868.096	400.000	0	0	0	0	0	0	0	7.072.000	1.868.096
481	Градежни објекти	12.043.000	2.489.099	360.000	0	0	0	88.284.000	81.141.693	0	0	100.687.000	83.630.792
483	Купување на мебел	1.285.600	982.011	320.000	0	0	0	17.781.000	17.664.386	0	0	19.386.600	18.646.397
485	Вложувања и нефинансиски средства	15.074.400	14.266.433	0	0	0	0	0	0	0	0	15.074.400	14.266.433
<b>1</b>	<b>АДМИНИСТРАЦИЈА</b>	<b>257.534.000</b>	<b>222.595.836</b>	<b>8.900.000</b>	<b>7.132.827</b>	<b>0</b>	<b>0</b>	<b>0</b>	<b>0</b>	<b>0</b>	<b>0</b>	<b>266.434.000</b>	<b>229.728.663</b>
<b>10</b>	<b>АДМИНИСТРАЦИЈА</b>	<b>255.927.000</b>	<b>221.613.825</b>	<b>8.900.000</b>	<b>7.132.827</b>	<b>0</b>	<b>0</b>	<b>0</b>	<b>0</b>	<b>0</b>	<b>0</b>	<b>264.827.000</b>	<b>228.746.652</b>
<b>40</b>	<b>ПЛАТИ И НАДОМЕСТОЦИ</b>	<b>91.537.000</b>	<b>88.154.847</b>	<b>0</b>	<b>0</b>	<b>0</b>	<b>0</b>	<b>0</b>	<b>0</b>	<b>0</b>	<b>0</b>	<b>91.537.000</b>	<b>88.154.847</b>
401	Основни плати	66.146.000	64.348.730	0	0	0	0	0	0	0	0	66.146.000	64.348.730
402	Придонеси за социјално осигурување	25.391.000	23.806.117	0	0	0	0	0	0	0	0	25.391.000	23.806.117
<b>42</b>	<b>СТОКИ И УСЛУГИ</b>	<b>49.950.117</b>	<b>39.583.150</b>	<b>5.314.038</b>	<b>4.627.078</b>	<b>0</b>	<b>0</b>	<b>0</b>	<b>0</b>	<b>0</b>	<b>0</b>	<b>55.264.155</b>	<b>44.210.228</b>
420	Патни и дневни расходи	2.900.000	2.678.899	1.120.000	1.116.900	0	0	0	0	0	0	4.020.000	3.795.799
421	Комунални услуги, греење, комуникација и транспорт	16.673.000	13.821.662	465.197	465.000	0	0	0	0	0	0	17.138.197	14.286.662
423	Материјали и ситен инвентар	1.296.000	844.021	26.898	0	0	0	0	0	0	0	1.322.898	844.021
424	Поправки и тековно одржување	1.826.000	930.516	0	0	0	0	0	0	0	0	1.826.000	930.516
425	Договорни услуги	18.933.000	14.854.772	3.682.913	3.026.578	0	0	0	0	0	0	22.615.913	17.881.350
426	Други тековни расходи	8.302.999	6.434.162	19.030	18.600	0	0	0	0	0	0	8.322.029	6.452.762
427	Привремени вработувања	19.118	19.118	0	0	0	0	0	0	0	0	19.118	19.118
<b>46</b>	<b>СУБВЕНЦИИ И ТРАНСФЕРИ</b>	<b>87.777.883</b>	<b>80.397.927</b>	<b>2.505.962</b>	<b>2.505.749</b>	<b>0</b>	<b>0</b>	<b>0</b>	<b>0</b>	<b>0</b>	<b>0</b>	<b>90.283.845</b>	<b>82.903.676</b>
463	Трансфери до невладини организации	80.000.000	73.087.512	0	0	0	0	0	0	0	0	80.000.000	73.087.512
464	Разни трансфери	6.687.522	6.220.054	0	0	0	0	0	0	0	0	6.687.522	6.220.054
465	Исплата по извршни исправи	1.090.361	1.090.361	2.505.962	2.505.749	0	0	0	0	0	0	3.596.323	3.596.110
<b>48</b>	<b>КАПИТАЛНИ РАСХОДИ</b>	<b>26.662.000</b>	<b>13.477.901</b>	<b>1.080.000</b>	<b>0</b>	<b>0</b>	<b>0</b>	<b>0</b>	<b>0</b>	<b>0</b>	<b>0</b>	<b>27.742.000</b>	<b>13.477.901</b>
480	Купување на опрема и машини	3.995.000	18.693	400.000	0	0	0	0	0	0	0	4.395.000	18.693
481	Градежни објекти	11.426.000	2.489.099	360.000	0	0	0	0	0	0	0	11.786.000	2.489.099
483	Купување на мебел	0	0	320.000	0	0	0	0	0	0	0	320.000	0
485	Вложувања и нефинансиски средства	11.241.000	10.970.109	0	0	0	0	0	0	0	0	11.241.000	10.970.109
<b>15</b>	<b>РЕКОНСТРУКЦИЈА И ОПРЕМУВАЊЕ НА ЈАВНИТЕ ОБВИНИТЕЛСТВА</b>	<b>1.607.000</b>	<b>982.011</b>	<b>0</b>	<b>0</b>	<b>0</b>	<b>0</b>	<b>0</b>	<b>0</b>	<b>0</b>	<b>0</b>	<b>1.607.000</b>	<b>982.011</b>
<b>48</b>	<b>КАПИТАЛНИ РАСХОДИ</b>	<b>1.607.000</b>	<b>982.011</b>	<b>0</b>	<b>0</b>	<b>0</b>	<b>0</b>	<b>0</b>	<b>0</b>	<b>0</b>	<b>0</b>	<b>1.607.000</b>	<b>982.011</b>
483	Купување на мебел	1.285.600	982.011	0	0	0	0	0	0	0	0	1.285.600	982.011
485	Вложувања и нефинансиски средства	321.400	0	0	0	0	0	0	0	0	0	321.400	0
<b>2</b>	<b>УПРАВЕН ИНСПЕКТОРАТ</b>	<b>1.769.000</b>	<b>1.646.090</b>	<b>0</b>	<b>0</b>	<b>0</b>	<b>0</b>	<b>0</b>	<b>0</b>	<b>0</b>	<b>0</b>	<b>1.769.000</b>	<b>1.646.090</b>
<b>20</b>	<b>УПРАВЕН ИНСПЕКТОРАТ</b>	<b>1.769.000</b>	<b>1.646.090</b>	<b>0</b>	<b>0</b>	<b>0</b>	<b>0</b>	<b>0</b>	<b>0</b>	<b>0</b>	<b>0</b>	<b>1.769.000</b>	<b>1.646.090</b>
<b>40</b>	<b>ПЛАТИ И НАДОМЕСТОЦИ</b>	<b>1.585.000</b>	<b>1.584.380</b>	<b>0</b>	<b>0</b>	<b>0</b>	<b>0</b>	<b>0</b>	<b>0</b>	<b>0</b>	<b>0</b>	<b>1.585.000</b>	<b>1.584.380</b>
401	Основни плати	1.157.000	1.156.596	0	0	0	0	0	0	0	0	1.157.000	1.156.596
402	Придонеси за социјално осигурување	428.000	427.784	0	0	0	0	0	0	0	0	428.000	427.784

Раздел Програма Подпрограма Категорија Ставка		Б У Џ Е Т 2011											
		Расходи на Основен буџет				Расходи од самофинансирачки активности		Расходи од заеми		Расходи од донации		Вкупно расходи	
		Планирано	Реализирано	Планирано	Реализирано	Планирано	Реализирано	Планирано	Реализирано	Планирано	Реализирано	Планирано	Реализирано
42	<b>СТОКИ И УСЛУГИ</b>	<b>132.044</b>	<b>9.754</b>	<b>0</b>	<b>0</b>	<b>0</b>	<b>0</b>	<b>0</b>	<b>0</b>	<b>0</b>	<b>0</b>	<b>132.044</b>	<b>9.754</b>
420	Патни и дневни расходи	40.044	9.754	0	0	0	0	0	0	0	0	40.044	9.754
426	Други тековни расходи	92.000	0	0	0	0	0	0	0	0	0	92.000	0
46	<b>СУБВЕНЦИИ И ТРАНСФЕРИ</b>	<b>51.956</b>	<b>51.956</b>	<b>0</b>	<b>0</b>	<b>0</b>	<b>0</b>	<b>0</b>	<b>0</b>	<b>0</b>	<b>0</b>	<b>51.956</b>	<b>51.956</b>
465	Исплата по извршни исправи	51.956	51.956	0	0	0	0	0	0	0	0	51.956	51.956
3	<b>БИРО ЗА ЗАСТАПУВАЊЕ НА РМ ПРЕД ЕВРОПСКИОТ СУД ЗА ЧОВЕКОВИ ПРАВА</b>	<b>184.000</b>	<b>0</b>	<b>0</b>	<b>0</b>	<b>0</b>	<b>0</b>	<b>0</b>	<b>0</b>	<b>0</b>	<b>0</b>	<b>184.000</b>	<b>0</b>
30	<b>БИРО ЗА ЗАСТАПУВАЊЕ НА РМ ПРЕД ЕВРОПСКИОТ СУД ЗА ЧОВЕКОВИ ПРАВА</b>	<b>184.000</b>	<b>0</b>	<b>0</b>	<b>0</b>	<b>0</b>	<b>0</b>	<b>0</b>	<b>0</b>	<b>0</b>	<b>0</b>	<b>184.000</b>	<b>0</b>
42	<b>СТОКИ И УСЛУГИ</b>	<b>184.000</b>	<b>0</b>	<b>0</b>	<b>0</b>	<b>0</b>	<b>0</b>	<b>0</b>	<b>0</b>	<b>0</b>	<b>0</b>	<b>184.000</b>	<b>0</b>
420	Патни и дневни расходи	92.000	0	0	0	0	0	0	0	0	0	92.000	0
426	Други тековни расходи	92.000	0	0	0	0	0	0	0	0	0	92.000	0
Г	<b>ЈАКНЕЊЕ НА ВЛАДЕЕЊЕТО НА ПРАВОТО</b>	<b>1.397.000</b>	<b>267.115</b>	<b>0</b>	<b>0</b>	<b>0</b>	<b>0</b>	<b>124.344.000</b>	<b>117.057.133</b>	<b>0</b>	<b>0</b>	<b>125.741.000</b>	<b>117.324.248</b>
Г1	<b>БОРБА ПРОТИВ КОРУПЦИЈА И ОРГАНИЗИРАН КРИМИНАЛ</b>	<b>1.397.000</b>	<b>267.115</b>	<b>0</b>	<b>0</b>	<b>0</b>	<b>0</b>	<b>0</b>	<b>0</b>	<b>0</b>	<b>0</b>	<b>1.397.000</b>	<b>267.115</b>
42	<b>СТОКИ И УСЛУГИ</b>	<b>741.000</b>	<b>267.115</b>	<b>0</b>	<b>0</b>	<b>0</b>	<b>0</b>	<b>0</b>	<b>0</b>	<b>0</b>	<b>0</b>	<b>741.000</b>	<b>267.115</b>
420	Патни и дневни расходи	185.000	0	0	0	0	0	0	0	0	0	185.000	0
423	Материјали и ситен инвентар	93.000	0	0	0	0	0	0	0	0	0	93.000	0
425	Договорни услуги	324.000	258.300	0	0	0	0	0	0	0	0	324.000	258.300
426	Други тековни расходи	139.000	8.815	0	0	0	0	0	0	0	0	139.000	8.815
48	<b>КАПИТАЛНИ РАСХОДИ</b>	<b>656.000</b>	<b>0</b>	<b>0</b>	<b>0</b>	<b>0</b>	<b>0</b>	<b>0</b>	<b>0</b>	<b>0</b>	<b>0</b>	<b>656.000</b>	<b>0</b>
480	Купување на опрема и машини	39.000	0	0	0	0	0	0	0	0	0	39.000	0
481	Градежни објекти	617.000	0	0	0	0	0	0	0	0	0	617.000	0
ГА	<b>РЕФОРМА НА СУДСТВОТО</b>	<b>0</b>	<b>0</b>	<b>0</b>	<b>0</b>	<b>0</b>	<b>0</b>	<b>124.344.000</b>	<b>117.057.133</b>	<b>0</b>	<b>0</b>	<b>124.344.000</b>	<b>117.057.133</b>
42	<b>СТОКИ И УСЛУГИ</b>	<b>0</b>	<b>0</b>	<b>0</b>	<b>0</b>	<b>0</b>	<b>0</b>	<b>18.279.000</b>	<b>18.251.054</b>	<b>0</b>	<b>0</b>	<b>18.279.000</b>	<b>18.251.054</b>
425	Договорни услуги	0	0	0	0	0	0	16.165.000	16.156.526	0	0	16.165.000	16.156.526
426	Други тековни расходи	0	0	0	0	0	0	2.114.000	2.094.528	0	0	2.114.000	2.094.528
48	<b>КАПИТАЛНИ РАСХОДИ</b>	<b>0</b>	<b>0</b>	<b>0</b>	<b>0</b>	<b>0</b>	<b>0</b>	<b>106.065.000</b>	<b>98.806.079</b>	<b>0</b>	<b>0</b>	<b>106.065.000</b>	<b>98.806.079</b>
481	Градежни објекти	0	0	0	0	0	0	88.284.000	81.141.693	0	0	88.284.000	81.141.693
483	Купување на мебел	0	0	0	0	0	0	17.781.000	17.664.386	0	0	17.781.000	17.664.386
К	<b>РЕФОРМА ВО ЈАВНАТА АДМИНИСТРАЦИЈА</b>	<b>463.000</b>	<b>0</b>	<b>0</b>	<b>0</b>	<b>0</b>	<b>0</b>	<b>0</b>	<b>0</b>	<b>0</b>	<b>0</b>	<b>463.000</b>	<b>0</b>
К2	<b>СТРУЧНО ОСПОСОБУВАЊЕ И УСОВРШУВАЊЕ</b>	<b>463.000</b>	<b>0</b>	<b>0</b>	<b>0</b>	<b>0</b>	<b>0</b>	<b>0</b>	<b>0</b>	<b>0</b>	<b>0</b>	<b>463.000</b>	<b>0</b>
42	<b>СТОКИ И УСЛУГИ</b>	<b>463.000</b>	<b>0</b>	<b>0</b>	<b>0</b>	<b>0</b>	<b>0</b>	<b>0</b>	<b>0</b>	<b>0</b>	<b>0</b>	<b>463.000</b>	<b>0</b>
425	Договорни услуги	463.000	0	0	0	0	0	0	0	0	0	463.000	0
М	<b>ИНТЕГРАЦИЈА ВО ЕУ</b>	<b>6.150.000</b>	<b>5.145.727</b>	<b>0</b>	<b>0</b>	<b>0</b>	<b>0</b>	<b>0</b>	<b>0</b>	<b>0</b>	<b>0</b>	<b>6.150.000</b>	<b>5.145.727</b>
МА	<b>ПОМОШ ПРИ ТРАНЗИЦИЈА И ИНСТИТУЦИОНАЛНА НАДГРАДБА</b>	<b>6.150.000</b>	<b>5.145.727</b>	<b>0</b>	<b>0</b>	<b>0</b>	<b>0</b>	<b>0</b>	<b>0</b>	<b>0</b>	<b>0</b>	<b>6.150.000</b>	<b>5.145.727</b>
48	<b>КАПИТАЛНИ РАСХОДИ</b>	<b>6.150.000</b>	<b>5.145.727</b>	<b>0</b>	<b>0</b>	<b>0</b>	<b>0</b>	<b>0</b>	<b>0</b>	<b>0</b>	<b>0</b>	<b>6.150.000</b>	<b>5.145.727</b>
480	Купување на опрема и машини	2.638.000	1.849.403	0	0	0	0	0	0	0	0	2.638.000	1.849.403
485	Вложувања и нефинансиски средства	3.512.000	3.296.324	0	0	0	0	0	0	0	0	3.512.000	3.296.324

Раздел Програма Подпрограма Категорија Ставка	О П И С	Б У Џ Е Т 2011											
		Расходи на Основен буџет				Расходи од самофинансирачки активности		Расходи од заеми		Расходи од донации		Вкупно расходи	
		Планирано	Реализирано	Планирано	Реализирано	Планирано	Реализирано	Планирано	Реализирано	Планирано	Реализирано	Планирано	Реализирано
<b>07002</b>	<b>УПРАВА ЗА ИЗВРШУВАЊЕ НА САНКЦИИ</b>	<b>490.943.000</b>	<b>462.642.405</b>	<b>0</b>	<b>0</b>	<b>25.000.000</b>	<b>3.707.047</b>	<b>61.310.000</b>	<b>19.927.186</b>	<b>0</b>	<b>0</b>	<b>577.253.000</b>	<b>486.276.638</b>

<b>2</b>	<b>САНКЦИИ</b>	<b>10.951.000</b>	<b>9.242.768</b>	<b>0</b>	<b>0</b>	<b>0</b>	<b>0</b>	<b>0</b>	<b>0</b>	<b>0</b>	<b>0</b>	<b>10.951.000</b>	<b>9.242.768</b>
20	САНКЦИИ	10.951.000	9.242.768	0	0	0	0	0	0	0	0	10.951.000	9.242.768
<b>3</b>	<b>КАЗНЕНО-ПОПРАВНИ УСТАНОВИ</b>	<b>479.992.000</b>	<b>453.399.637</b>	<b>0</b>	<b>0</b>	<b>25.000.000</b>	<b>3.707.047</b>	<b>61.310.000</b>	<b>19.927.186</b>	<b>0</b>	<b>0</b>	<b>566.302.000</b>	<b>477.033.870</b>
30	КАЗНЕНО-ПОПРАВНИ УСТАНОВИ	446.909.000	440.742.692	0	0	25.000.000	3.707.047	0	0	0	0	471.909.000	444.449.739
3A	ИЗГРАДБА, РЕКОНСТРУКЦИЈА И ОПРЕМУВАЊЕ НА КАЗНЕНО-ПОПРАВНИТЕ УСТАНОВИ	7.983.000	5.385.811	0	0	0	0	0	0	0	0	7.983.000	5.385.811
3Б	РЕФОРМИ НА КАЗНЕНО-ПОПРАВНИТЕ УСТАНОВИ	25.100.000	7.271.134	0	0	0	0	61.310.000	19.927.186	0	0	86.410.000	27.198.320

РАСХОДИ													
<b>40</b>	<b>ПЛАТИ И НАДОМЕСТОЦИ</b>	<b>324.326.000</b>	<b>318.317.528</b>	<b>0</b>	<b>0</b>	<b>8.500.000</b>	<b>0</b>	<b>0</b>	<b>0</b>	<b>0</b>	<b>0</b>	<b>332.826.000</b>	<b>318.317.528</b>
401	Основни плати	219.729.000	215.778.450	0	0	5.000.000	0	0	0	0	0	224.729.000	215.778.450
402	Придонеси за социјално осигурување	94.221.000	92.163.997	0	0	3.000.000	0	0	0	0	0	97.221.000	92.163.997
403	Останати придонеси од плати	0	0	0	0	500.000	0	0	0	0	0	500.000	0
404	Надоместоци	10.376.000	10.375.081	0	0	0	0	0	0	0	0	10.376.000	10.375.081
<b>42</b>	<b>СТОКИ И УСЛУГИ</b>	<b>125.202.442</b>	<b>121.535.842</b>	<b>0</b>	<b>0</b>	<b>15.986.194</b>	<b>3.650.241</b>	<b>5.810.000</b>	<b>1.662.293</b>	<b>0</b>	<b>0</b>	<b>146.998.636</b>	<b>126.848.376</b>
420	Патни и дневни расходи	1.086.369	610.327	0	0	1.000.000	13.500	0	0	0	0	2.086.369	623.827
421	Комунални услуги, греење, комуникација и транспорт	47.430.291	47.202.618	0	0	5.000.000	895.086	300.000	33.750	0	0	52.730.291	48.131.454
423	Материјали и ситен инвентар	55.554.583	55.429.446	0	0	6.000.000	1.853.809	310.000	26.093	0	0	61.864.583	57.309.348
424	Поправки и тековно одржување	7.855.287	7.388.056	0	0	1.000.000	433.959	200.000	0	0	0	9.055.287	7.822.015
425	Договорни услуги	11.452.576	9.334.803	0	0	2.000.000	255.187	4.000.000	1.594.427	0	0	17.452.576	11.184.417
426	Други тековни расходи	1.823.336	1.570.592	0	0	986.194	198.700	1.000.000	8.023	0	0	3.809.530	1.777.315
<b>46</b>	<b>СУБВЕНЦИИ И ТРАНСФЕРИ</b>	<b>9.641.158</b>	<b>9.623.459</b>	<b>0</b>	<b>0</b>	<b>13.806</b>	<b>13.806</b>	<b>0</b>	<b>0</b>	<b>0</b>	<b>0</b>	<b>9.654.964</b>	<b>9.637.265</b>
464	Разни трансфери	549.428	531.729	0	0	0	0	0	0	0	0	549.428	531.729
465	Исплата по извршни исправи	9.091.730	9.091.730	0	0	13.806	13.806	0	0	0	0	9.105.536	9.105.536
<b>47</b>	<b>СОЦИЈАЛНИ БЕНЕФИЦИИ</b>	<b>1.490.400</b>	<b>1.386.230</b>	<b>0</b>	<b>0</b>	<b>500.000</b>	<b>43.000</b>	<b>0</b>	<b>0</b>	<b>0</b>	<b>0</b>	<b>1.990.400</b>	<b>1.429.230</b>
471	Социјални надоместоци	1.490.400	1.386.230	0	0	500.000	43.000	0	0	0	0	1.990.400	1.429.230
<b>48</b>	<b>КАПИТАЛНИ РАСХОДИ</b>	<b>30.283.000</b>	<b>11.779.346</b>	<b>0</b>	<b>0</b>	<b>0</b>	<b>0</b>	<b>55.500.000</b>	<b>18.264.893</b>	<b>0</b>	<b>0</b>	<b>85.783.000</b>	<b>30.044.239</b>
480	Купување на опрема и машини	1.930.000	1.809.292	0	0	0	0	500.000	0	0	0	2.430.000	1.809.292
481	Градежни објекти	28.225.400	9.897.194	0	0	0	0	54.442.400	18.264.893	0	0	82.667.800	28.162.087
485	Вложувања и нефинансиски средства	127.600	72.860	0	0	0	0	557.600	0	0	0	685.200	72.860

<b>2</b>	<b>САНКЦИИ</b>	<b>10.951.000</b>	<b>9.242.768</b>	<b>0</b>	<b>0</b>	<b>0</b>	<b>0</b>	<b>0</b>	<b>0</b>	<b>0</b>	<b>0</b>	<b>10.951.000</b>	<b>9.242.768</b>
<b>20</b>	<b>САНКЦИИ</b>	<b>10.951.000</b>	<b>9.242.768</b>	<b>0</b>	<b>0</b>	<b>0</b>	<b>0</b>	<b>0</b>	<b>0</b>	<b>0</b>	<b>0</b>	<b>10.951.000</b>	<b>9.242.768</b>

Раздел Програма Подпрограма Категорија Ставка		Б У Џ Е Т 2011											
		Расходи на Основен буџет				Расходи од самофинансирачки активности		Расходи од заеми		Расходи од донации		Вкупно расходи	
		Планирано	Реализирано	Планирано	Реализирано	Планирано	Реализирано	Планирано	Реализирано	Планирано	Реализирано	Планирано	Реализирано
<b>40</b>	<b>ПЛАТИ И НАДОМЕСТОЦИ</b>	<b>8.391.000</b>	<b>6.980.251</b>	<b>0</b>	<b>0</b>	<b>0</b>	<b>0</b>	<b>0</b>	<b>0</b>	<b>0</b>	<b>0</b>	<b>8.391.000</b>	<b>6.980.251</b>
401	Основни плати	6.058.000	5.095.608	0	0	0	0	0	0	0	0	6.058.000	5.095.608
402	Придонеси за социјално осигурување	2.333.000	1.884.643	0	0	0	0	0	0	0	0	2.333.000	1.884.643
<b>42</b>	<b>СТОКИ И УСЛУГИ</b>	<b>1.727.625</b>	<b>1.544.104</b>	<b>0</b>	<b>0</b>	<b>0</b>	<b>0</b>	<b>0</b>	<b>0</b>	<b>0</b>	<b>0</b>	<b>1.727.625</b>	<b>1.544.104</b>
420	Патни и дневни расходи	190.000	141.408	0	0	0	0	0	0	0	0	190.000	141.408
421	Комунални услуги, греење, комуникација и транспорт	792.625	765.565	0	0	0	0	0	0	0	0	792.625	765.565
423	Материјали и ситен инвентар	100.000	78.449	0	0	0	0	0	0	0	0	100.000	78.449
424	Поправки и тековно одржување	280.000	231.827	0	0	0	0	0	0	0	0	280.000	231.827
425	Договорни услуги	120.000	84.078	0	0	0	0	0	0	0	0	120.000	84.078
426	Други тековни расходи	245.000	242.777	0	0	0	0	0	0	0	0	245.000	242.777
<b>46</b>	<b>СУБВЕНЦИИ И ТРАНСФЕРИ</b>	<b>332.375</b>	<b>332.375</b>	<b>0</b>	<b>0</b>	<b>0</b>	<b>0</b>	<b>0</b>	<b>0</b>	<b>0</b>	<b>0</b>	<b>332.375</b>	<b>332.375</b>
465	Исплата по извршни исправи	332.375	332.375	0	0	0	0	0	0	0	0	332.375	332.375
<b>48</b>	<b>КАПИТАЛНИ РАСХОДИ</b>	<b>500.000</b>	<b>386.038</b>	<b>0</b>	<b>0</b>	<b>0</b>	<b>0</b>	<b>0</b>	<b>0</b>	<b>0</b>	<b>0</b>	<b>500.000</b>	<b>386.038</b>
480	Купување на опрема и машини	430.000	321.548	0	0	0	0	0	0	0	0	430.000	321.548
485	Вложувања и нефинансиски средства	70.000	64.490	0	0	0	0	0	0	0	0	70.000	64.490
<b>3</b>	<b>КАЗНЕНО-ПОПРАВНИ УСТАНОВИ</b>	<b>479.992.000</b>	<b>453.399.637</b>	<b>0</b>	<b>0</b>	<b>25.000.000</b>	<b>3.707.047</b>	<b>61.310.000</b>	<b>19.927.186</b>	<b>0</b>	<b>0</b>	<b>566.302.000</b>	<b>477.033.870</b>
<b>30</b>	<b>КАЗНЕНО-ПОПРАВНИ УСТАНОВИ</b>	<b>446.909.000</b>	<b>440.742.692</b>	<b>0</b>	<b>0</b>	<b>25.000.000</b>	<b>3.707.047</b>	<b>0</b>	<b>0</b>	<b>0</b>	<b>0</b>	<b>471.909.000</b>	<b>444.449.739</b>
<b>40</b>	<b>ПЛАТИ И НАДОМЕСТОЦИ</b>	<b>315.935.000</b>	<b>311.337.277</b>	<b>0</b>	<b>0</b>	<b>8.500.000</b>	<b>0</b>	<b>0</b>	<b>0</b>	<b>0</b>	<b>0</b>	<b>324.435.000</b>	<b>311.337.277</b>
401	Основни плати	213.671.000	210.682.842	0	0	5.000.000	0	0	0	0	0	218.671.000	210.682.842
402	Придонеси за социјално осигурување	91.888.000	90.279.354	0	0	3.000.000	0	0	0	0	0	94.888.000	90.279.354
403	Останати придонеси од плати	0	0	0	0	500.000	0	0	0	0	0	500.000	0
404	Надоместоци	10.376.000	10.375.081	0	0	0	0	0	0	0	0	10.376.000	10.375.081
<b>42</b>	<b>СТОКИ И УСЛУГИ</b>	<b>120.174.817</b>	<b>118.728.101</b>	<b>0</b>	<b>0</b>	<b>15.986.194</b>	<b>3.650.241</b>	<b>0</b>	<b>0</b>	<b>0</b>	<b>0</b>	<b>136.161.011</b>	<b>122.378.342</b>
420	Патни и дневни расходи	896.369	468.919	0	0	1.000.000	13.500	0	0	0	0	1.896.369	482.419
421	Комунални услуги, греење, комуникација и транспорт	46.537.666	46.410.825	0	0	5.000.000	895.086	0	0	0	0	51.537.666	47.305.911
423	Материјали и ситен инвентар	55.354.583	55.327.661	0	0	6.000.000	1.853.809	0	0	0	0	61.354.583	57.181.470
424	Поправки и тековно одржување	7.475.287	7.156.229	0	0	1.000.000	433.959	0	0	0	0	8.475.287	7.590.188
425	Договорни услуги	8.432.576	8.094.637	0	0	2.000.000	255.187	0	0	0	0	10.432.576	8.349.824
426	Други тековни расходи	1.478.336	1.269.830	0	0	986.194	198.700	0	0	0	0	2.464.530	1.468.530
<b>46</b>	<b>СУБВЕНЦИИ И ТРАНСФЕРИ</b>	<b>9.308.783</b>	<b>9.291.084</b>	<b>0</b>	<b>0</b>	<b>13.806</b>	<b>13.806</b>	<b>0</b>	<b>0</b>	<b>0</b>	<b>0</b>	<b>9.322.589</b>	<b>9.304.890</b>
464	Разни трансфери	549.428	531.729	0	0	0	0	0	0	0	0	549.428	531.729
465	Исплата по извршни исправи	8.759.355	8.759.355	0	0	13.806	13.806	0	0	0	0	8.773.161	8.773.161
<b>47</b>	<b>СОЦИЈАЛНИ БЕНЕФИЦИИ</b>	<b>1.490.400</b>	<b>1.386.230</b>	<b>0</b>	<b>0</b>	<b>500.000</b>	<b>43.000</b>	<b>0</b>	<b>0</b>	<b>0</b>	<b>0</b>	<b>1.990.400</b>	<b>1.429.230</b>
471	Социјални надоместоци	1.490.400	1.386.230	0	0	500.000	43.000	0	0	0	0	1.990.400	1.429.230
<b>3А</b>	<b>ИЗГРАДБА, РЕКОНСТРУКЦИЈА И ОПРЕМУВАЊЕ НА КАЗНЕНО-ПОПРАВНИТЕ УСТАНОВИ</b>	<b>7.983.000</b>	<b>5.385.811</b>	<b>0</b>	<b>0</b>	<b>0</b>	<b>0</b>	<b>0</b>	<b>0</b>	<b>0</b>	<b>0</b>	<b>7.983.000</b>	<b>5.385.811</b>
<b>48</b>	<b>КАПИТАЛНИ РАСХОДИ</b>	<b>7.983.000</b>	<b>5.385.811</b>	<b>0</b>	<b>0</b>	<b>0</b>	<b>0</b>	<b>0</b>	<b>0</b>	<b>0</b>	<b>0</b>	<b>7.983.000</b>	<b>5.385.811</b>
480	Купување на опрема и машини	1.500.000	1.487.744	0	0	0	0	0	0	0	0	1.500.000	1.487.744
481	Градежни објекти	6.483.000	3.898.067	0	0	0	0	0	0	0	0	6.483.000	3.898.067



Раздел Програма Подпрограма Категорија Ставка	О П И С	Б У Џ Е Т 2011											
		Расходи на Основен буџет				Расходи од самофинансирачки активности		Расходи од заеми		Расходи од донации		Вкупно расходи	
		Планирано	Реализирано	Планирано	Реализирано	Планирано	Реализирано	Планирано	Реализирано	Планирано	Реализирано	Планирано	Реализирано
<b>35</b>	<b>РЕФОРМИ НА КАЗНЕНО-ПОПРАВНИТЕ УСТАНОВИ</b>	<b>25.100.000</b>	<b>7.271.134</b>	<b>0</b>	<b>0</b>	<b>0</b>	<b>0</b>	<b>61.310.000</b>	<b>19.927.186</b>	<b>0</b>	<b>0</b>	<b>86.410.000</b>	<b>27.198.320</b>
<b>42</b>	<b>СТОКИ И УСЛУГИ</b>	<b>3.300.000</b>	<b>1.263.637</b>	<b>0</b>	<b>0</b>	<b>0</b>	<b>0</b>	<b>5.810.000</b>	<b>1.662.293</b>	<b>0</b>	<b>0</b>	<b>9.110.000</b>	<b>2.925.930</b>
421	Комунални услуги, греење, комуникација и транспорт	100.000	26.228	0	0	0	0	300.000	33.750	0	0	400.000	59.978
423	Материјали и ситен инвентар	100.000	23.336	0	0	0	0	310.000	26.093	0	0	410.000	49.429
424	Поправки и тековно одржување	100.000	0	0	0	0	0	200.000	0	0	0	300.000	0
425	Договорни услуги	2.900.000	1.156.088	0	0	0	0	4.000.000	1.594.427	0	0	6.900.000	2.750.515
426	Други тековни расходи	100.000	57.985	0	0	0	0	1.000.000	8.023	0	0	1.100.000	66.008
<b>48</b>	<b>КАПИТАЛНИ РАСХОДИ</b>	<b>21.800.000</b>	<b>6.007.497</b>	<b>0</b>	<b>0</b>	<b>0</b>	<b>0</b>	<b>55.500.000</b>	<b>18.264.893</b>	<b>0</b>	<b>0</b>	<b>77.300.000</b>	<b>24.272.390</b>
480	Купување на опрема и машини	0	0	0	0	0	0	500.000	0	0	0	500.000	0
481	Градежни објекти	21.742.400	5.999.127	0	0	0	0	54.442.400	18.264.893	0	0	76.184.800	24.264.020
485	Вложувања и нефинансиски средства	57.600	8.370	0	0	0	0	557.600	0	0	0	615.200	8.370

Раздел Програма Подпрограма Категорија Ставка	О П И С	Б У Џ Е Т 2011											
		Расходи на Основен буџет				Расходи од самофинансирачки активности		Расходи од заеми		Расходи од донации		Вкупно расходи	
		Планирано	Реализирано	Планирано	Реализирано	Планирано	Реализирано	Планирано	Реализирано	Планирано	Реализирано	Планирано	Реализирано
<b>07003</b>	<b>УПРАВА ЗА ВОДЕЊЕ НА МАТИЧНИТЕ КНИГИ</b>	<b>136.120.000</b>	<b>133.156.208</b>	<b>27.004.000</b>	<b>17.064.697</b>	<b>0</b>	<b>0</b>	<b>0</b>	<b>0</b>	<b>0</b>	<b>0</b>	<b>163.124.000</b>	<b>150.220.905</b>

<b>2</b>	<b>УПРАВА ЗА ВОДЕЊЕ НА МАТИЧНИТЕ КНИГИ</b>	<b>136.060.000</b>	<b>133.156.208</b>	<b>27.004.000</b>	<b>17.064.697</b>	<b>0</b>	<b>0</b>	<b>0</b>	<b>0</b>	<b>0</b>	<b>0</b>	<b>163.064.000</b>	<b>150.220.905</b>
20	УПРАВА ЗА ВОДЕЊЕ НА МАТИЧНИТЕ КНИГИ	134.060.000	131.630.635	27.004.000	17.064.697	0	0	0	0	0	0	161.064.000	148.695.332
2A	РЕКОНСТРУКЦИЈА И ОПРЕМУВАЊЕ НА ПОДРАЧНИ ОДДЕЛЕНИЈА, ПОДРАЧНИ И МЕСНИ КАНЦЕЛАРИИ	2.000.000	1.525.573	0	0	0	0	0	0	0	0	2.000.000	1.525.573
<b>K</b>	<b>РЕФОРМА ВО ЈАВНАТА АДМИНИСТРАЦИЈА</b>	<b>60.000</b>	<b>0</b>	<b>0</b>	<b>0</b>	<b>0</b>	<b>0</b>	<b>0</b>	<b>0</b>	<b>0</b>	<b>0</b>	<b>60.000</b>	<b>0</b>
K2	СТРУЧНО ОСПОСОБУВАЊЕ И УСОВРШУВАЊЕ	60.000	0	0	0	0	0	0	0	0	0	60.000	0

РАСХОДИ													
<b>40</b>	<b>ПЛАТИ И НАДОМЕСТОЦИ</b>	<b>125.460.000</b>	<b>124.706.683</b>	<b>4.200.000</b>	<b>3.276.410</b>	<b>0</b>	<b>0</b>	<b>0</b>	<b>0</b>	<b>0</b>	<b>0</b>	<b>129.660.000</b>	<b>127.983.093</b>
401	Основни плати	91.588.000	91.045.952	2.844.000	2.383.932	0	0	0	0	0	0	94.432.000	93.429.884
402	Придонеси за социјално осигурување	33.872.000	33.660.731	1.356.000	892.478	0	0	0	0	0	0	35.228.000	34.553.209
<b>42</b>	<b>СТОКИ И УСЛУГИ</b>	<b>7.380.000</b>	<b>6.592.826</b>	<b>19.804.000</b>	<b>12.451.776</b>	<b>0</b>	<b>0</b>	<b>0</b>	<b>0</b>	<b>0</b>	<b>0</b>	<b>27.184.000</b>	<b>19.044.602</b>
420	Патни и дневни расходи	200.000	2.577	400.000	149.000	0	0	0	0	0	0	600.000	151.577
421	Комунални услуги, греење, комуникација и транспорт	4.870.000	4.639.557	6.904.000	3.179.290	0	0	0	0	0	0	11.774.000	7.818.847
423	Материјали и ситен инвентар	1.700.000	1.498.052	5.400.000	4.297.396	0	0	0	0	0	0	7.100.000	5.795.448
424	Поправки и тековно одржување	550.000	452.640	2.700.000	1.090.720	0	0	0	0	0	0	3.250.000	1.543.360
425	Договорни услуги	60.000	0	3.700.000	3.050.173	0	0	0	0	0	0	3.760.000	3.050.173
426	Други тековни расходи	0	0	700.000	685.197	0	0	0	0	0	0	700.000	685.197
<b>46</b>	<b>СУБВЕНЦИИ И ТРАНСФЕРИ</b>	<b>280.000</b>	<b>252.522</b>	<b>0</b>	<b>0</b>	<b>0</b>	<b>0</b>	<b>0</b>	<b>0</b>	<b>0</b>	<b>0</b>	<b>280.000</b>	<b>252.522</b>
464	Разни трансфери	280.000	252.522	0	0	0	0	0	0	0	0	280.000	252.522
<b>48</b>	<b>КАПИТАЛНИ РАСХОДИ</b>	<b>3.000.000</b>	<b>1.604.177</b>	<b>3.000.000</b>	<b>1.336.511</b>	<b>0</b>	<b>0</b>	<b>0</b>	<b>0</b>	<b>0</b>	<b>0</b>	<b>6.000.000</b>	<b>2.940.688</b>
480	Купување на опрема и машини	0	0	500.000	475.836	0	0	0	0	0	0	500.000	475.836
481	Градежни објекти	1.200.000	1.078.604	0	0	0	0	0	0	0	0	1.200.000	1.078.604
483	Купување на мебел	1.000.000	525.573	0	0	0	0	0	0	0	0	1.000.000	525.573
485	Вложувања и нефинансиски средства	800.000	0	2.500.000	860.675	0	0	0	0	0	0	3.300.000	860.675

<b>2</b>	<b>УПРАВА ЗА ВОДЕЊЕ НА МАТИЧНИТЕ КНИГИ</b>	<b>136.060.000</b>	<b>133.156.208</b>	<b>27.004.000</b>	<b>17.064.697</b>	<b>0</b>	<b>0</b>	<b>0</b>	<b>0</b>	<b>0</b>	<b>0</b>	<b>163.064.000</b>	<b>150.220.905</b>
<b>20</b>	<b>УПРАВА ЗА ВОДЕЊЕ НА МАТИЧНИТЕ КНИГИ</b>	<b>134.060.000</b>	<b>131.630.635</b>	<b>27.004.000</b>	<b>17.064.697</b>	<b>0</b>	<b>0</b>	<b>0</b>	<b>0</b>	<b>0</b>	<b>0</b>	<b>161.064.000</b>	<b>148.695.332</b>
<b>40</b>	<b>ПЛАТИ И НАДОМЕСТОЦИ</b>	<b>125.460.000</b>	<b>124.706.683</b>	<b>4.200.000</b>	<b>3.276.410</b>	<b>0</b>	<b>0</b>	<b>0</b>	<b>0</b>	<b>0</b>	<b>0</b>	<b>129.660.000</b>	<b>127.983.093</b>
401	Основни плати	91.588.000	91.045.952	2.844.000	2.383.932	0	0	0	0	0	0	94.432.000	93.429.884
402	Придонеси за социјално осигурување	33.872.000	33.660.731	1.356.000	892.478	0	0	0	0	0	0	35.228.000	34.553.209
<b>42</b>	<b>СТОКИ И УСЛУГИ</b>	<b>7.320.000</b>	<b>6.592.826</b>	<b>19.804.000</b>	<b>12.451.776</b>	<b>0</b>	<b>0</b>	<b>0</b>	<b>0</b>	<b>0</b>	<b>0</b>	<b>27.124.000</b>	<b>19.044.602</b>
420	Патни и дневни расходи	200.000	2.577	400.000	149.000	0	0	0	0	0	0	600.000	151.577

Раздел Програма Подпрограма Категорија Ставка		О П И С		Б У Џ Е Т 2011											
				Расходи на Основен буџет				Расходи од самофинансирачки активности		Расходи од заеми		Расходи од донации		Вкупно расходи	
				Планирано	Реализирано	Планирано	Реализирано	Планирано	Реализирано	Планирано	Реализирано	Планирано	Реализирано	Планирано	Реализирано
421	Комунални услуги, греење, комуникација и транспорт	4.870.000	4.639.557	6.904.000	3.179.290	0	0	0	0	0	0	11.774.000	7.818.847		
423	Материјали и ситен инвентар	1.700.000	1.498.052	5.400.000	4.297.396	0	0	0	0	0	0	7.100.000	5.795.448		
424	Поправки и тековно одржување	550.000	452.640	2.700.000	1.090.720	0	0	0	0	0	0	3.250.000	1.543.360		
425	Договорни услуги	0	0	3.700.000	3.050.173	0	0	0	0	0	0	3.700.000	3.050.173		
426	Други тековни расходи	0	0	700.000	685.197	0	0	0	0	0	0	700.000	685.197		
<b>46</b>	<b>СУБВЕНЦИИ И ТРАНСФЕРИ</b>	<b>280.000</b>	<b>252.522</b>	<b>0</b>	<b>0</b>	<b>0</b>	<b>0</b>	<b>0</b>	<b>0</b>	<b>0</b>	<b>0</b>	<b>280.000</b>	<b>252.522</b>		
464	Разни трансфери	280.000	252.522	0	0	0	0	0	0	0	0	280.000	252.522		
<b>48</b>	<b>КАПИТАЛНИ РАСХОДИ</b>	<b>1.000.000</b>	<b>78.604</b>	<b>3.000.000</b>	<b>1.336.511</b>	<b>0</b>	<b>0</b>	<b>0</b>	<b>0</b>	<b>0</b>	<b>0</b>	<b>4.000.000</b>	<b>1.415.115</b>		
480	Купување на опрема и машини	0	0	500.000	475.836	0	0	0	0	0	0	500.000	475.836		
481	Градежни објекти	200.000	78.604	0	0	0	0	0	0	0	0	200.000	78.604		
485	Вложувања и нефинансиски средства	800.000	0	2.500.000	860.675	0	0	0	0	0	0	3.300.000	860.675		
<b>2A</b>	<b>РЕКОНСТРУКЦИЈА И ОПРЕМУВАЊЕ НА ПОДРАЧНИ ОДДЕЛЕНИЈА, ПОДРАЧНИ И МЕСНИ КАНЦЕЛАРИИ</b>	<b>2.000.000</b>	<b>1.525.573</b>	<b>0</b>	<b>0</b>	<b>0</b>	<b>0</b>	<b>0</b>	<b>0</b>	<b>0</b>	<b>0</b>	<b>2.000.000</b>	<b>1.525.573</b>		
<b>48</b>	<b>КАПИТАЛНИ РАСХОДИ</b>	<b>2.000.000</b>	<b>1.525.573</b>	<b>0</b>	<b>0</b>	<b>0</b>	<b>0</b>	<b>0</b>	<b>0</b>	<b>0</b>	<b>0</b>	<b>2.000.000</b>	<b>1.525.573</b>		
481	Градежни објекти	1.000.000	1.000.000	0	0	0	0	0	0	0	0	1.000.000	1.000.000		
483	Купување на мебел	1.000.000	525.573	0	0	0	0	0	0	0	0	1.000.000	525.573		
<b>K</b>	<b>РЕФОРМА ВО ЈАВНАТА АДМИНИСТРАЦИЈА</b>	<b>60.000</b>	<b>0</b>	<b>0</b>	<b>0</b>	<b>0</b>	<b>0</b>	<b>0</b>	<b>0</b>	<b>0</b>	<b>0</b>	<b>60.000</b>	<b>0</b>		
<b>K2</b>	<b>СТРУЧНО ОСПОСОБУВАЊЕ И УСОВРШУВАЊЕ</b>	<b>60.000</b>	<b>0</b>	<b>0</b>	<b>0</b>	<b>0</b>	<b>0</b>	<b>0</b>	<b>0</b>	<b>0</b>	<b>0</b>	<b>60.000</b>	<b>0</b>		
<b>42</b>	<b>СТОКИ И УСЛУГИ</b>	<b>60.000</b>	<b>0</b>	<b>0</b>	<b>0</b>	<b>0</b>	<b>0</b>	<b>0</b>	<b>0</b>	<b>0</b>	<b>0</b>	<b>60.000</b>	<b>0</b>		
425	Договорни услуги	60.000	0	0	0	0	0	0	0	0	0	60.000	0		

Раздел Програма Подпрограма Категорија Ставка	О П И С	Б У Џ Е Т 2011											
		Расходи на Основен буџет				Расходи од самофинансирачки активности		Расходи од заеми		Расходи од донации		Вкупно расходи	
		Планирано	Реализирано	Планирано	Реализирано	Планирано	Реализирано	Планирано	Реализирано	Планирано	Реализирано	Планирано	Реализирано

<b>08001</b>	<b>МИНИСТЕРСТВО ЗА НАДВОРЕШНИ РАБОТИ</b>	<b>1.266.388.000</b>	<b>1.215.593.394</b>	<b>0</b>	<b>0</b>	<b>0</b>	<b>0</b>	<b>0</b>	<b>0</b>	<b>428.000</b>	<b>155.506</b>	<b>1.266.816.000</b>	<b>1.215.748.900</b>
--------------	--	----------------------	----------------------	----------	----------	----------	----------	----------	----------	----------------	----------------	----------------------	----------------------

<b>1</b>	<b>АДМИНИСТРАЦИЈА</b>	<b>349.727.000</b>	<b>304.965.900</b>	<b>0</b>	<b>0</b>	<b>0</b>	<b>0</b>	<b>0</b>	<b>0</b>	<b>428.000</b>	<b>155.506</b>	<b>350.155.000</b>	<b>305.121.406</b>
10	АДМИНИСТРАЦИЈА	349.727.000	304.965.900	0	0	0	0	0	0	428.000	155.506	350.155.000	305.121.406
<b>2</b>	<b>ДИПЛОМАТСКИ И КОНЗУЛАРНИ ПРЕТСТАВНИШТВА</b>	<b>904.521.000</b>	<b>900.856.460</b>	<b>0</b>	<b>0</b>	<b>0</b>	<b>0</b>	<b>0</b>	<b>0</b>	<b>0</b>	<b>0</b>	<b>904.521.000</b>	<b>900.856.460</b>
20	ДИПЛОМАТСКИ И КОНЗУЛАРНИ ПРЕТСТАВНИШТВА	904.521.000	900.856.460	0	0	0	0	0	0	0	0	904.521.000	900.856.460
<b>3</b>	<b>ИСЕЛЕНИШТВО</b>	<b>8.110.000</b>	<b>7.236.998</b>	<b>0</b>	<b>0</b>	<b>0</b>	<b>0</b>	<b>0</b>	<b>0</b>	<b>0</b>	<b>0</b>	<b>8.110.000</b>	<b>7.236.998</b>
30	ИСЕЛЕНИШТВО	8.110.000	7.236.998	0	0	0	0	0	0	0	0	8.110.000	7.236.998
<b>4</b>	<b>ДИПЛОМАТСКА ЕДУКАЦИЈА И ЈАВНА ДИПЛОМАТИЈА</b>	<b>3.670.000</b>	<b>2.491.912</b>	<b>0</b>	<b>0</b>	<b>0</b>	<b>0</b>	<b>0</b>	<b>0</b>	<b>0</b>	<b>0</b>	<b>3.670.000</b>	<b>2.491.912</b>
40	ДИПЛОМАТСКА ЕДУКАЦИЈА И АКАДЕМИЈА	750.000	225.285	0	0	0	0	0	0	0	0	750.000	225.285
41	ЈАВНА ДИПЛОМАТИЈА	2.670.000	2.216.627	0	0	0	0	0	0	0	0	2.670.000	2.216.627
42	ПРОМОЦИЈА НА РЕПУБЛИКА МАКЕДОНИЈА	250.000	50.000	0	0	0	0	0	0	0	0	250.000	50.000
<b>Г</b>	<b>ЈАКНЕЊЕ НА ВЛАДЕЕЊЕТО НА ПРАВОТО</b>	<b>120.000</b>	<b>20.000</b>	<b>0</b>	<b>0</b>	<b>0</b>	<b>0</b>	<b>0</b>	<b>0</b>	<b>0</b>	<b>0</b>	<b>120.000</b>	<b>20.000</b>
Г1	БОРБА ПРОТИВ КОРУПЦИЈА И ОРГАНИЗИРАН КРИМИНАЛ	120.000	20.000	0	0	0	0	0	0	0	0	120.000	20.000
<b>К</b>	<b>РЕФОРМА ВО ЈАВНАТА АДМИНИСТРАЦИЈА</b>	<b>240.000</b>	<b>22.124</b>	<b>0</b>	<b>0</b>	<b>0</b>	<b>0</b>	<b>0</b>	<b>0</b>	<b>0</b>	<b>0</b>	<b>240.000</b>	<b>22.124</b>
К2	СТРУЧНО ОСПОСОБУВАЊЕ И УСОВРШУВАЊЕ	240.000	22.124	0	0	0	0	0	0	0	0	240.000	22.124

#### РАСХОДИ

<b>40</b>	<b>ПЛАТИ И НАДОМЕСТОЦИ</b>	<b>534.880.000</b>	<b>533.889.579</b>	<b>0</b>	<b>0</b>	<b>0</b>	<b>0</b>	<b>0</b>	<b>0</b>	<b>0</b>	<b>0</b>	<b>534.880.000</b>	<b>533.889.579</b>
401	Основни плати	468.601.000	468.221.912	0	0	0	0	0	0	0	0	468.601.000	468.221.912
402	Придонеси за социјално осигурување	66.279.000	65.667.667	0	0	0	0	0	0	0	0	66.279.000	65.667.667
<b>42</b>	<b>СТОКИ И УСЛУГИ</b>	<b>697.941.542</b>	<b>651.759.728</b>	<b>0</b>	<b>0</b>	<b>0</b>	<b>0</b>	<b>0</b>	<b>0</b>	<b>428.000</b>	<b>155.506</b>	<b>698.369.542</b>	<b>651.915.234</b>
420	Патни и дневни расходи	38.020.000	36.945.990	0	0	0	0	0	0	60.000	0	38.080.000	36.945.990
421	Комунални услуги, греење, комуникација и транспорт	90.000.000	86.521.749	0	0	0	0	0	0	0	0	90.000.000	86.521.749
423	Материјали и ситен инвентар	12.000.000	11.718.824	0	0	0	0	0	0	190.000	84.020	12.190.000	11.802.844
424	Поправки и тековно одржување	16.500.000	15.824.101	0	0	0	0	0	0	0	0	16.500.000	15.824.101
425	Договорни услуги	440.380.000	431.142.895	0	0	0	0	0	0	0	0	440.380.000	431.142.895
426	Други тековни расходи	100.741.542	69.306.724	0	0	0	0	0	0	178.000	71.486	100.919.542	69.378.210
427	Привремени вработувања	300.000	299.445	0	0	0	0	0	0	0	0	300.000	299.445
<b>46</b>	<b>СУБВЕНЦИИ И ТРАНСФЕРИ</b>	<b>678.458</b>	<b>673.268</b>	<b>0</b>	<b>0</b>	<b>0</b>	<b>0</b>	<b>0</b>	<b>0</b>	<b>0</b>	<b>0</b>	<b>678.458</b>	<b>673.268</b>
464	Разни трансфери	301.700	296.510	0	0	0	0	0	0	0	0	301.700	296.510

Раздел Програма Подпрограма Категорија Ставка		Б У Џ Е Т 2011											
		Расходи на Основен буџет				Расходи од самофинансирачки активности		Расходи од заеми		Расходи од донации		Вкупно расходи	
		Планирано	Реализирано	Планирано	Реализирано	Планирано	Реализирано	Планирано	Реализирано	Планирано	Реализирано	Планирано	Реализирано
465	Исплата по извршни исправи	376.758	376.758	0	0	0	0	0	0	0	0	376.758	376.758
<b>48</b>	<b>КАПИТАЛНИ РАСХОДИ</b>	<b>32.888.000</b>	<b>29.270.819</b>	<b>0</b>	<b>0</b>	<b>0</b>	<b>0</b>	<b>0</b>	<b>0</b>	<b>0</b>	<b>0</b>	<b>32.888.000</b>	<b>29.270.819</b>
480	Купување на опрема и машини	3.598.000	3.081.032	0	0	0	0	0	0	0	0	3.598.000	3.081.032
486	Купување на возила	29.290.000	26.189.787	0	0	0	0	0	0	0	0	29.290.000	26.189.787
<b>1</b>	<b>АДМИНИСТРАЦИЈА</b>	<b>349.727.000</b>	<b>304.965.900</b>	<b>0</b>	<b>0</b>	<b>0</b>	<b>0</b>	<b>0</b>	<b>0</b>	<b>428.000</b>	<b>155.506</b>	<b>350.155.000</b>	<b>305.121.406</b>
<b>10</b>	<b>АДМИНИСТРАЦИЈА</b>	<b>349.727.000</b>	<b>304.965.900</b>	<b>0</b>	<b>0</b>	<b>0</b>	<b>0</b>	<b>0</b>	<b>0</b>	<b>428.000</b>	<b>155.506</b>	<b>350.155.000</b>	<b>305.121.406</b>
<b>40</b>	<b>ПЛАТИ И НАДОМЕСТОЦИ</b>	<b>147.809.000</b>	<b>147.664.225</b>	<b>0</b>	<b>0</b>	<b>0</b>	<b>0</b>	<b>0</b>	<b>0</b>	<b>0</b>	<b>0</b>	<b>147.809.000</b>	<b>147.664.225</b>
401	Основни плати	107.797.000	107.792.640	0	0	0	0	0	0	0	0	107.797.000	107.792.640
402	Придонеси за социјално осигурување	40.012.000	39.871.585	0	0	0	0	0	0	0	0	40.012.000	39.871.585
<b>42</b>	<b>СТОКИ И УСЛУГИ</b>	<b>170.101.542</b>	<b>128.283.959</b>	<b>0</b>	<b>0</b>	<b>0</b>	<b>0</b>	<b>0</b>	<b>0</b>	<b>428.000</b>	<b>155.506</b>	<b>170.529.542</b>	<b>128.439.465</b>
420	Патни и дневни расходи	24.000.000	23.254.769	0	0	0	0	0	60.000	0	0	24.060.000	23.254.769
421	Комунални услуги, греење, комуникација и транспорт	30.000.000	28.107.444	0	0	0	0	0	0	0	0	30.000.000	28.107.444
423	Материјали и ситен инвентар	5.000.000	4.719.378	0	0	0	0	0	190.000	84.020	0	5.190.000	4.803.398
424	Поправки и тековно одржување	8.500.000	7.834.498	0	0	0	0	0	0	0	0	8.500.000	7.834.498
425	Договорни услуги	23.930.000	15.802.186	0	0	0	0	0	0	0	0	23.930.000	15.802.186
426	Други тековни расходи	78.371.542	48.266.239	0	0	0	0	0	178.000	71.486	0	78.549.542	48.337.725
427	Привремени вработувања	300.000	299.445	0	0	0	0	0	0	0	0	300.000	299.445
<b>46</b>	<b>СУБВЕНЦИИ И ТРАНСФЕРИ</b>	<b>678.458</b>	<b>673.268</b>	<b>0</b>	<b>0</b>	<b>0</b>	<b>0</b>	<b>0</b>	<b>0</b>	<b>0</b>	<b>0</b>	<b>678.458</b>	<b>673.268</b>
464	Разни трансфери	301.700	296.510	0	0	0	0	0	0	0	0	301.700	296.510
465	Исплата по извршни исправи	376.758	376.758	0	0	0	0	0	0	0	0	376.758	376.758
<b>48</b>	<b>КАПИТАЛНИ РАСХОДИ</b>	<b>31.138.000</b>	<b>28.344.448</b>	<b>0</b>	<b>0</b>	<b>0</b>	<b>0</b>	<b>0</b>	<b>0</b>	<b>0</b>	<b>0</b>	<b>31.138.000</b>	<b>28.344.448</b>
480	Купување на опрема и машини	2.598.000	2.517.218	0	0	0	0	0	0	0	0	2.598.000	2.517.218
486	Купување на возила	28.540.000	25.827.230	0	0	0	0	0	0	0	0	28.540.000	25.827.230
<b>2</b>	<b>ДИПЛОМАТСКИ И КОНЗУЛАРНИ ПРЕТСТАВНИШТВА</b>	<b>904.521.000</b>	<b>900.856.460</b>	<b>0</b>	<b>0</b>	<b>0</b>	<b>0</b>	<b>0</b>	<b>0</b>	<b>0</b>	<b>0</b>	<b>904.521.000</b>	<b>900.856.460</b>
<b>20</b>	<b>ДИПЛОМАТСКИ И КОНЗУЛАРНИ ПРЕТСТАВНИШТВА</b>	<b>904.521.000</b>	<b>900.856.460</b>	<b>0</b>	<b>0</b>	<b>0</b>	<b>0</b>	<b>0</b>	<b>0</b>	<b>0</b>	<b>0</b>	<b>904.521.000</b>	<b>900.856.460</b>
<b>40</b>	<b>ПЛАТИ И НАДОМЕСТОЦИ</b>	<b>387.071.000</b>	<b>386.225.354</b>	<b>0</b>	<b>0</b>	<b>0</b>	<b>0</b>	<b>0</b>	<b>0</b>	<b>0</b>	<b>0</b>	<b>387.071.000</b>	<b>386.225.354</b>
401	Основни плати	360.804.000	360.429.272	0	0	0	0	0	0	0	0	360.804.000	360.429.272
402	Придонеси за социјално осигурување	26.267.000	25.796.082	0	0	0	0	0	0	0	0	26.267.000	25.796.082
<b>42</b>	<b>СТОКИ И УСЛУГИ</b>	<b>515.700.000</b>	<b>513.704.735</b>	<b>0</b>	<b>0</b>	<b>0</b>	<b>0</b>	<b>0</b>	<b>0</b>	<b>0</b>	<b>0</b>	<b>515.700.000</b>	<b>513.704.735</b>
420	Патни и дневни расходи	12.780.000	12.501.064	0	0	0	0	0	0	0	0	12.780.000	12.501.064
421	Комунални услуги, греење, комуникација и транспорт	60.000.000	58.414.305	0	0	0	0	0	0	0	0	60.000.000	58.414.305
423	Материјали и ситен инвентар	7.000.000	6.999.446	0	0	0	0	0	0	0	0	7.000.000	6.999.446
424	Поправки и тековно одржување	8.000.000	7.989.603	0	0	0	0	0	0	0	0	8.000.000	7.989.603
425	Договорни услуги	412.920.000	412.919.964	0	0	0	0	0	0	0	0	412.920.000	412.919.964
426	Други тековни расходи	15.000.000	14.880.353	0	0	0	0	0	0	0	0	15.000.000	14.880.353
<b>48</b>	<b>КАПИТАЛНИ РАСХОДИ</b>	<b>1.750.000</b>	<b>926.371</b>	<b>0</b>	<b>0</b>	<b>0</b>	<b>0</b>	<b>0</b>	<b>0</b>	<b>0</b>	<b>0</b>	<b>1.750.000</b>	<b>926.371</b>
480	Купување на опрема и машини	1.000.000	563.814	0	0	0	0	0	0	0	0	1.000.000	563.814
486	Купување на возила	750.000	362.557	0	0	0	0	0	0	0	0	750.000	362.557

Раздел Програма Подпрограма Категорија Ставка		Б У Џ Е Т 2011											
		Расходи на Основен буџет				Расходи од самофинансирачки активности		Расходи од заеми		Расходи од донации		Вкупно расходи	
		Планирано	Реализирано	Планирано	Реализирано	Планирано	Реализирано	Планирано	Реализирано	Планирано	Реализирано	Планирано	Реализирано
3	ИСЕЛЕНИШТВО	8.110.000	7.236.998	0	0	0	0	0	0	0	0	8.110.000	7.236.998
30	<b>ИСЕЛЕНИШТВО</b>	<b>8.110.000</b>	<b>7.236.998</b>	<b>0</b>	<b>0</b>	<b>0</b>	<b>0</b>	<b>0</b>	<b>0</b>	<b>0</b>	<b>0</b>	<b>8.110.000</b>	<b>7.236.998</b>
42	<b>СТОКИ И УСЛУГИ</b>	<b>8.110.000</b>	<b>7.236.998</b>	<b>0</b>	<b>0</b>	<b>0</b>	<b>0</b>	<b>0</b>	<b>0</b>	<b>0</b>	<b>0</b>	<b>8.110.000</b>	<b>7.236.998</b>
420	Патни и дневни расходи	850.000	811.301	0	0	0	0	0	0	0	0	850.000	811.301
425	Договорни услуги	3.010.000	2.408.621	0	0	0	0	0	0	0	0	3.010.000	2.408.621
426	Други тековни расходи	4.250.000	4.017.076	0	0	0	0	0	0	0	0	4.250.000	4.017.076
4	<b>ДИПЛОМАТСКА ЕДУКАЦИЈА И ЈАВНА ДИПЛОМАТИЈА</b>	<b>3.670.000</b>	<b>2.491.912</b>	<b>0</b>	<b>0</b>	<b>0</b>	<b>0</b>	<b>0</b>	<b>0</b>	<b>0</b>	<b>0</b>	<b>3.670.000</b>	<b>2.491.912</b>
40	<b>ДИПЛОМАТСКА ЕДУКАЦИЈА И АКАДЕМИЈА</b>	<b>750.000</b>	<b>225.285</b>	<b>0</b>	<b>0</b>	<b>0</b>	<b>0</b>	<b>0</b>	<b>0</b>	<b>0</b>	<b>0</b>	<b>750.000</b>	<b>225.285</b>
42	<b>СТОКИ И УСЛУГИ</b>	<b>750.000</b>	<b>225.285</b>	<b>0</b>	<b>0</b>	<b>0</b>	<b>0</b>	<b>0</b>	<b>0</b>	<b>0</b>	<b>0</b>	<b>750.000</b>	<b>225.285</b>
420	Патни и дневни расходи	200.000	189.699	0	0	0	0	0	0	0	0	200.000	189.699
425	Договорни услуги	500.000	10.000	0	0	0	0	0	0	0	0	500.000	10.000
426	Други тековни расходи	50.000	25.586	0	0	0	0	0	0	0	0	50.000	25.586
41	<b>ЈАВНА ДИПЛОМАТИЈА</b>	<b>2.670.000</b>	<b>2.216.627</b>	<b>0</b>	<b>0</b>	<b>0</b>	<b>0</b>	<b>0</b>	<b>0</b>	<b>0</b>	<b>0</b>	<b>2.670.000</b>	<b>2.216.627</b>
42	<b>СТОКИ И УСЛУГИ</b>	<b>2.670.000</b>	<b>2.216.627</b>	<b>0</b>	<b>0</b>	<b>0</b>	<b>0</b>	<b>0</b>	<b>0</b>	<b>0</b>	<b>0</b>	<b>2.670.000</b>	<b>2.216.627</b>
420	Патни и дневни расходи	100.000	99.157	0	0	0	0	0	0	0	0	100.000	99.157
426	Други тековни расходи	2.570.000	2.117.470	0	0	0	0	0	0	0	0	2.570.000	2.117.470
42	<b>ПРОМОЦИЈА НА РЕПУБЛИКА МАКЕДОНИЈА</b>	<b>250.000</b>	<b>50.000</b>	<b>0</b>	<b>0</b>	<b>0</b>	<b>0</b>	<b>0</b>	<b>0</b>	<b>0</b>	<b>0</b>	<b>250.000</b>	<b>50.000</b>
42	<b>СТОКИ И УСЛУГИ</b>	<b>250.000</b>	<b>50.000</b>	<b>0</b>	<b>0</b>	<b>0</b>	<b>0</b>	<b>0</b>	<b>0</b>	<b>0</b>	<b>0</b>	<b>250.000</b>	<b>50.000</b>
420	Патни и дневни расходи	50.000	50.000	0	0	0	0	0	0	0	0	50.000	50.000
426	Други тековни расходи	200.000	0	0	0	0	0	0	0	0	0	200.000	0
Г	<b>ЈАКНЕЊЕ НА ВЛАДЕЕЊЕТО НА ПРАВОТО</b>	<b>120.000</b>	<b>20.000</b>	<b>0</b>	<b>0</b>	<b>0</b>	<b>0</b>	<b>0</b>	<b>0</b>	<b>0</b>	<b>0</b>	<b>120.000</b>	<b>20.000</b>
Г1	<b>БОРБА ПРОТИВ КОРУПЦИЈА И ОРГАНИЗИРАН КРИМИНАЛ</b>	<b>120.000</b>	<b>20.000</b>	<b>0</b>	<b>0</b>	<b>0</b>	<b>0</b>	<b>0</b>	<b>0</b>	<b>0</b>	<b>0</b>	<b>120.000</b>	<b>20.000</b>
42	<b>СТОКИ И УСЛУГИ</b>	<b>120.000</b>	<b>20.000</b>	<b>0</b>	<b>0</b>	<b>0</b>	<b>0</b>	<b>0</b>	<b>0</b>	<b>0</b>	<b>0</b>	<b>120.000</b>	<b>20.000</b>
420	Патни и дневни расходи	20.000	20.000	0	0	0	0	0	0	0	0	20.000	20.000
426	Други тековни расходи	100.000	0	0	0	0	0	0	0	0	0	100.000	0
К	<b>РЕФОРМА ВО ЈАВНАТА АДМИНИСТРАЦИЈА</b>	<b>240.000</b>	<b>22.124</b>	<b>0</b>	<b>0</b>	<b>0</b>	<b>0</b>	<b>0</b>	<b>0</b>	<b>0</b>	<b>0</b>	<b>240.000</b>	<b>22.124</b>
К2	<b>СТРУЧНО ОСПОСОБУВАЊЕ И УСОВРШУВАЊЕ</b>	<b>240.000</b>	<b>22.124</b>	<b>0</b>	<b>0</b>	<b>0</b>	<b>0</b>	<b>0</b>	<b>0</b>	<b>0</b>	<b>0</b>	<b>240.000</b>	<b>22.124</b>
42	<b>СТОКИ И УСЛУГИ</b>	<b>240.000</b>	<b>22.124</b>	<b>0</b>	<b>0</b>	<b>0</b>	<b>0</b>	<b>0</b>	<b>0</b>	<b>0</b>	<b>0</b>	<b>240.000</b>	<b>22.124</b>
420	Патни и дневни расходи	20.000	20.000	0	0	0	0	0	0	0	0	20.000	20.000
425	Договорни услуги	20.000	2.124	0	0	0	0	0	0	0	0	20.000	2.124
426	Други тековни расходи	200.000	0	0	0	0	0	0	0	0	0	200.000	0

Раздел Програма Подпрограма Категорија Ставка	О П И С	Б У Џ Е Т 2011											
		Расходи на Основен буџет				Расходи од самофинансирачки активности		Расходи од заеми		Расходи од донации		Вкупно расходи	
		Планирано	Реализирано	Планирано	Реализирано	Планирано	Реализирано	Планирано	Реализирано	Планирано	Реализирано	Планирано	Реализирано

<b>09001</b>	<b>МИНИСТЕРСТВО ЗА ФИНАНСИИ</b>	<b>531.075.000</b>	<b>473.635.083</b>	<b>50.700.000</b>	<b>25.433.015</b>	<b>0</b>	<b>0</b>	<b>353.150.000</b>	<b>230.691.353</b>	<b>0</b>	<b>0</b>	<b>934.925.000</b>	<b>729.759.451</b>
--------------	---------------------------------	--------------------	--------------------	-------------------	-------------------	----------	----------	--------------------	--------------------	----------	----------	--------------------	--------------------

<b>1</b>	<b>АДМИНИСТРАЦИЈА</b>	<b>291.159.000</b>	<b>240.880.874</b>	<b>41.000.000</b>	<b>17.529.982</b>	<b>0</b>	<b>0</b>	<b>0</b>	<b>0</b>	<b>0</b>	<b>0</b>	<b>332.159.000</b>	<b>258.410.856</b>
10	АДМИНИСТРАЦИЈА	151.159.000	137.883.898	41.000.000	17.529.982	0	0	0	0	0	0	192.159.000	155.413.880
1A	ДОИЗГРАДБА НА ЗГРАДА НА МИНИСТЕРСТВО ЗА ФИНАНСИИ (ОБЈЕКТ НА БАНКА ЗА НАДВОРЕШНА ТРГОВИЈА)	140.000.000	102.996.976	0	0	0	0	0	0	0	0	140.000.000	102.996.976
<b>2</b>	<b>МАКРОЕКОНОМСКА И ФИСКАЛНА ПОЛИТИКА</b>	<b>89.794.000</b>	<b>87.017.294</b>	<b>0</b>	<b>0</b>	<b>0</b>	<b>0</b>	<b>318.650.000</b>	<b>230.658.845</b>	<b>0</b>	<b>0</b>	<b>408.444.000</b>	<b>317.676.139</b>
20	МАКРОЕКОНОМСКА И ФИСКАЛНА ПОЛИТИКА	89.794.000	87.017.294	0	0	0	0	0	0	0	0	89.794.000	87.017.294
2A	ПРОЕКТ ЗА ПОДОБРУВАЊЕ НА ОПШТИНСКИТЕ УСЛУГИ	0	0	0	0	0	0	318.650.000	230.658.845	0	0	318.650.000	230.658.845
<b>4</b>	<b>ФИНАНСИСКИ СИСТЕМ</b>	<b>6.029.000</b>	<b>5.966.073</b>	<b>0</b>	<b>0</b>	<b>0</b>	<b>0</b>	<b>0</b>	<b>0</b>	<b>0</b>	<b>0</b>	<b>6.029.000</b>	<b>5.966.073</b>
40	ФИНАНСИСКИ СИСТЕМ	6.029.000	5.966.073	0	0	0	0	0	0	0	0	6.029.000	5.966.073
<b>5</b>	<b>БИРО ЗА ЈАВНИ НАБАВКИ</b>	<b>19.810.000</b>	<b>17.842.813</b>	<b>9.700.000</b>	<b>7.903.033</b>	<b>0</b>	<b>0</b>	<b>0</b>	<b>0</b>	<b>0</b>	<b>0</b>	<b>29.510.000</b>	<b>25.745.846</b>
50	БИРО ЗА ЈАВНИ НАБАВКИ	19.810.000	17.842.813	9.700.000	7.903.033	0	0	0	0	0	0	29.510.000	25.745.846
<b>7</b>	<b>УПРАВА ЗА ИМОТНО ПРАВНИ РАБОТИ</b>	<b>93.807.000</b>	<b>93.386.596</b>	<b>0</b>	<b>0</b>	<b>0</b>	<b>0</b>	<b>34.500.000</b>	<b>32.508</b>	<b>0</b>	<b>0</b>	<b>128.307.000</b>	<b>93.419.104</b>
70	УПРАВА ЗА ИМОТНО ПРАВНИ РАБОТИ	8.725.000	8.665.254	0	0	0	0	34.500.000	32.508	0	0	43.225.000	8.697.762
71	ПОДРАЧНИ ЕДИНИЦИ	85.082.000	84.721.342	0	0	0	0	0	0	0	0	85.082.000	84.721.342
<b>8</b>	<b>УПРАВА ЗА СПРЕЧУВАЊЕ НА ПЕРЕЊЕ ПАРИ И ФИНАНСИРАЊЕ НА ТЕРОРИЗАМ</b>	<b>25.020.000</b>	<b>23.136.257</b>	<b>0</b>	<b>0</b>	<b>0</b>	<b>0</b>	<b>0</b>	<b>0</b>	<b>0</b>	<b>0</b>	<b>25.020.000</b>	<b>23.136.257</b>
80	УПРАВА ЗА СПРЕЧУВАЊЕ НА ПЕРЕЊЕ ПАРИ И ФИНАНСИРАЊЕ НА ТЕРОРИЗАМ	25.020.000	23.136.257	0	0	0	0	0	0	0	0	25.020.000	23.136.257
<b>9</b>	<b>ДРЖАВЕН ДЕВИЗЕН ИНСПЕКТОРАТ</b>	<b>5.456.000</b>	<b>5.405.176</b>	<b>0</b>	<b>0</b>	<b>0</b>	<b>0</b>	<b>0</b>	<b>0</b>	<b>0</b>	<b>0</b>	<b>5.456.000</b>	<b>5.405.176</b>
90	ДРЖАВЕН ДЕВИЗЕН ИНСПЕКТОРАТ	5.456.000	5.405.176	0	0	0	0	0	0	0	0	5.456.000	5.405.176

РАСХОДИ													
<b>40</b>	<b>ПЛАТИ И НАДОМЕСТОЦИ</b>	<b>256.959.000</b>	<b>255.646.975</b>	<b>0</b>	<b>0</b>	<b>0</b>	<b>0</b>	<b>0</b>	<b>0</b>	<b>0</b>	<b>0</b>	<b>256.959.000</b>	<b>255.646.975</b>
401	Основни плати	187.620.000	186.402.576	0	0	0	0	0	0	0	0	187.620.000	186.402.576
402	Придонеси за социјално осигурување	69.339.000	69.244.399	0	0	0	0	0	0	0	0	69.339.000	69.244.399
<b>42</b>	<b>СТОКИ И УСЛУГИ</b>	<b>121.269.400</b>	<b>103.572.267</b>	<b>18.612.511</b>	<b>11.093.040</b>	<b>0</b>	<b>0</b>	<b>14.590.000</b>	<b>5.630.285</b>	<b>0</b>	<b>0</b>	<b>154.471.911</b>	<b>120.295.592</b>
420	Патни и дневни расходи	10.510.000	7.347.128	300.000	160.740	0	0	1.400.000	74.829	0	0	12.210.000	7.582.697
421	Комунални услуги, греење, комуникација и транспорт	44.421.000	41.317.067	7.620.000	4.725.435	0	0	510.000	148.598	0	0	52.551.000	46.191.100
423	Материјали и ситен инвентар	18.520.672	14.208.621	340.000	111.944	0	0	240.000	65.681	0	0	19.100.672	14.386.246
424	Поправки и тековно одржување	12.055.000	10.789.201	3.000.000	2.534.803	0	0	40.000	0	0	0	15.095.000	13.324.004
425	Договорни услуги	27.145.000	24.416.524	5.126.306	2.869.884	0	0	10.800.000	4.501.369	0	0	43.071.306	31.787.777

Раздел Програма Подпрограма Категорија Ставка		Б У Џ Е Т 2011											
		Расходи на Основен буџет				Расходи од самофинансирачки активности		Расходи од заеми		Расходи од донации		Вкупно расходи	
		Планирано	Реализирано	Планирано	Реализирано	Планирано	Реализирано	Планирано	Реализирано	Планирано	Реализирано	Планирано	Реализирано
426	Други тековни расходи	8.497.728	5.374.362	2.226.205	690.234	0	0	1.600.000	839.808	0	0	12.323.933	6.904.404
427	Привремени вработувања	120.000	119.364	0	0	0	0	0	0	0	0	120.000	119.364
<b>45</b>	<b>КАМАТНИ ПЛАЌАЊА</b>	<b>0</b>	<b>0</b>	<b>0</b>	<b>0</b>	<b>0</b>	<b>0</b>	<b>6.440.000</b>	<b>731.463</b>	<b>0</b>	<b>0</b>	<b>6.440.000</b>	<b>731.463</b>
451	Каматни плаќања кон нерезиденти кредитори	0	0	0	0	0	0	2.760.000	731.463	0	0	2.760.000	731.463
453	Каматни плаќања кон други нивоа на власт	0	0	0	0	0	0	3.680.000	0	0	0	3.680.000	0
<b>46</b>	<b>СУБВЕНЦИИ И ТРАНСФЕРИ</b>	<b>2.106.600</b>	<b>2.098.469</b>	<b>10.766.055</b>	<b>10.766.055</b>	<b>0</b>	<b>0</b>	<b>0</b>	<b>0</b>	<b>0</b>	<b>0</b>	<b>12.872.655</b>	<b>12.864.524</b>
464	Разни трансфери	973.450	965.319	0	0	0	0	0	0	0	0	973.450	965.319
465	Исплата по извршни исправи	1.133.150	1.133.150	10.766.055	10.766.055	0	0	0	0	0	0	11.899.205	11.899.205
<b>48</b>	<b>КАПИТАЛНИ РАСХОДИ</b>	<b>150.740.000</b>	<b>112.317.372</b>	<b>21.321.434</b>	<b>3.573.920</b>	<b>0</b>	<b>0</b>	<b>332.120.000</b>	<b>224.329.605</b>	<b>0</b>	<b>0</b>	<b>504.181.434</b>	<b>340.220.897</b>
480	Купување на опрема и машини	1.510.000	1.172.413	12.661.434	2.370.490	0	0	13.540.000	0	0	0	27.711.434	3.542.903
481	Градежни објекти	140.000.000	102.996.976	1.500.000	0	0	0	11.500.000	0	0	0	153.000.000	102.996.976
482	Други градежни објекти	0	0	0	0	0	0	4.000.000	0	0	0	4.000.000	0
483	Купување на мебел	0	0	980.000	23.600	0	0	1.000.000	0	0	0	1.980.000	23.600
485	Вложувања и нефинансиски средства	9.230.000	8.147.983	6.180.000	1.179.830	0	0	302.000.000	224.329.605	0	0	317.410.000	233.657.418
486	Купување на возила	0	0	0	0	0	0	80.000	0	0	0	80.000	0
<b>1</b>	<b>АДМИНИСТРАЦИЈА</b>	<b>291.159.000</b>	<b>240.880.874</b>	<b>41.000.000</b>	<b>17.529.982</b>	<b>0</b>	<b>0</b>	<b>0</b>	<b>0</b>	<b>0</b>	<b>0</b>	<b>332.159.000</b>	<b>258.410.856</b>
<b>10</b>	<b>АДМИНИСТРАЦИЈА</b>	<b>151.159.000</b>	<b>137.883.898</b>	<b>41.000.000</b>	<b>17.529.982</b>	<b>0</b>	<b>0</b>	<b>0</b>	<b>0</b>	<b>0</b>	<b>0</b>	<b>192.159.000</b>	<b>155.413.880</b>
<b>40</b>	<b>ПЛАТИ И НАДОМЕСТОЦИ</b>	<b>50.090.000</b>	<b>49.886.075</b>	<b>0</b>	<b>0</b>	<b>0</b>	<b>0</b>	<b>0</b>	<b>0</b>	<b>0</b>	<b>0</b>	<b>50.090.000</b>	<b>49.886.075</b>
401	Основни плати	36.590.000	36.386.253	0	0	0	0	0	0	0	0	36.590.000	36.386.253
402	Придонеси за социјално осигурување	13.500.000	13.499.822	0	0	0	0	0	0	0	0	13.500.000	13.499.822
<b>42</b>	<b>СТОКИ И УСЛУГИ</b>	<b>91.485.850</b>	<b>79.435.627</b>	<b>12.092.511</b>	<b>6.369.837</b>	<b>0</b>	<b>0</b>	<b>0</b>	<b>0</b>	<b>0</b>	<b>0</b>	<b>103.578.361</b>	<b>85.805.464</b>
420	Патни и дневни расходи	6.550.000	4.317.823	0	0	0	0	0	0	0	0	6.550.000	4.317.823
421	Комунални услуги, греење, комуникација и транспорт	34.838.000	32.794.844	7.300.000	4.548.225	0	0	0	0	0	0	42.138.000	37.343.069
423	Материјали и ситен инвентар	16.999.122	13.233.081	100.000	71.052	0	0	0	0	0	0	17.099.122	13.304.133
424	Поправки и тековно одржување	7.786.000	6.924.552	500.000	213.264	0	0	0	0	0	0	8.286.000	7.137.816
425	Договорни услуги	18.875.000	17.239.006	2.966.306	1.509.291	0	0	0	0	0	0	21.841.306	18.748.297
426	Други тековни расходи	6.317.728	4.806.957	1.226.205	28.005	0	0	0	0	0	0	7.543.933	4.834.962
427	Привремени вработувања	120.000	119.364	0	0	0	0	0	0	0	0	120.000	119.364
<b>46</b>	<b>СУБВЕНЦИИ И ТРАНСФЕРИ</b>	<b>2.083.150</b>	<b>2.075.019</b>	<b>10.766.055</b>	<b>10.766.055</b>	<b>0</b>	<b>0</b>	<b>0</b>	<b>0</b>	<b>0</b>	<b>0</b>	<b>12.849.205</b>	<b>12.841.074</b>
464	Разни трансфери	950.000	941.869	0	0	0	0	0	0	0	0	950.000	941.869
465	Исплата по извршни исправи	1.133.150	1.133.150	10.766.055	10.766.055	0	0	0	0	0	0	11.899.205	11.899.205
<b>48</b>	<b>КАПИТАЛНИ РАСХОДИ</b>	<b>7.500.000</b>	<b>6.487.177</b>	<b>18.141.434</b>	<b>394.090</b>	<b>0</b>	<b>0</b>	<b>0</b>	<b>0</b>	<b>0</b>	<b>0</b>	<b>25.641.434</b>	<b>6.881.267</b>
480	Купување на опрема и машини	800.000	543.392	10.661.434	370.490	0	0	0	0	0	0	11.461.434	913.882
481	Градежни објекти	0	0	1.500.000	0	0	0	0	0	0	0	1.500.000	0
483	Купување на мебел	0	0	980.000	23.600	0	0	0	0	0	0	980.000	23.600
485	Вложувања и нефинансиски средства	6.700.000	5.943.785	5.000.000	0	0	0	0	0	0	0	11.700.000	5.943.785



Раздел Програма Подпрограма Категорија Ставка		Б У Џ Е Т 2011											
		Расходи на Основен буџет				Расходи од самофинансирачки активности		Расходи од заеми		Расходи од донации		Вкупно расходи	
		Планирано	Реализирано	Планирано	Реализирано	Планирано	Реализирано	Планирано	Реализирано	Планирано	Реализирано	Планирано	Реализирано
1A	ДОИЗГРАДБА НА ЗГРАДА НА МИНИСТЕРСТВО ЗА ФИНАНСИИ (ОБЈЕКТ НА БАНКА ЗА НАДВОРЕШНА ТРГОВИЈА)	140.000.000	102.996.976	0	0	0	0	0	0	0	0	140.000.000	102.996.976
48	КАПИТАЛНИ РАСХОДИ	140.000.000	102.996.976	0	0	0	0	0	0	0	0	140.000.000	102.996.976
481	Градежни објекти	140.000.000	102.996.976	0	0	0	0	0	0	0	0	140.000.000	102.996.976
2	МАКРОЕКОНОМСКА И ФИСКАЛНА ПОЛИТИКА	89.794.000	87.017.294	0	0	0	0	318.650.000	230.658.845	0	0	408.444.000	317.676.139
20	МАКРОЕКОНОМСКА И ФИСКАЛНА ПОЛИТИКА	89.794.000	87.017.294	0	0	0	0	0	0	0	0	89.794.000	87.017.294
40	ПЛАТИ И НАДОМЕСТОЦИ	82.240.000	81.802.260	0	0	0	0	0	0	0	0	82.240.000	81.802.260
401	Основни плати	60.040.000	59.669.371	0	0	0	0	0	0	0	0	60.040.000	59.669.371
402	Придонеси за социјално осигурување	22.200.000	22.132.889	0	0	0	0	0	0	0	0	22.200.000	22.132.889
42	СТОКИ И УСЛУГИ	7.554.000	5.215.034	0	0	0	0	0	0	0	0	7.554.000	5.215.034
420	Патни и дневни расходи	3.000.000	2.229.142	0	0	0	0	0	0	0	0	3.000.000	2.229.142
421	Комунални услуги, греење, комуникација и транспорт	1.600.000	1.308.843	0	0	0	0	0	0	0	0	1.600.000	1.308.843
424	Поправки и тековно одржување	1.954.000	1.677.049	0	0	0	0	0	0	0	0	1.954.000	1.677.049
426	Други тековни расходи	1.000.000	0	0	0	0	0	0	0	0	0	1.000.000	0
2A	ПРОЕКТ ЗА ПОДОБРУВАЊЕ НА ОПШТИНСКИТЕ УСЛУГИ	0	0	0	0	0	0	318.650.000	230.658.845	0	0	318.650.000	230.658.845
42	СТОКИ И УСЛУГИ	0	0	0	0	0	0	8.090.000	5.597.777	0	0	8.090.000	5.597.777
420	Патни и дневни расходи	0	0	0	0	0	0	400.000	74.829	0	0	400.000	74.829
421	Комунални услуги, греење, комуникација и транспорт	0	0	0	0	0	0	210.000	148.598	0	0	210.000	148.598
423	Материјали и ситен инвентар	0	0	0	0	0	0	80.000	65.681	0	0	80.000	65.681
425	Договорни услуги	0	0	0	0	0	0	6.100.000	4.501.369	0	0	6.100.000	4.501.369
426	Други тековни расходи	0	0	0	0	0	0	1.300.000	807.300	0	0	1.300.000	807.300
45	КАМАТНИ ПЛАЌАЊА	0	0	0	0	0	0	6.440.000	731.463	0	0	6.440.000	731.463
451	Каматни плаќања кон нерезиденти кредитори	0	0	0	0	0	0	2.760.000	731.463	0	0	2.760.000	731.463
453	Каматни плаќања кон други нивоа на власт	0	0	0	0	0	0	3.680.000	0	0	0	3.680.000	0
48	КАПИТАЛНИ РАСХОДИ	0	0	0	0	0	0	304.120.000	224.329.605	0	0	304.120.000	224.329.605
480	Купување на опрема и машини	0	0	0	0	0	0	40.000	0	0	0	40.000	0
482	Други градежни објекти	0	0	0	0	0	0	4.000.000	0	0	0	4.000.000	0
485	Вложувања и нефинансиски средства	0	0	0	0	0	0	300.000.000	224.329.605	0	0	300.000.000	224.329.605
486	Купување на возила	0	0	0	0	0	0	80.000	0	0	0	80.000	0
4	ФИНАНСИСКИ СИСТЕМ	6.029.000	5.966.073	0	0	0	0	0	0	0	0	6.029.000	5.966.073
40	ФИНАНСИСКИ СИСТЕМ	6.029.000	5.966.073	0	0	0	0	0	0	0	0	6.029.000	5.966.073
40	ПЛАТИ И НАДОМЕСТОЦИ	5.589.000	5.562.095	0	0	0	0	0	0	0	0	5.589.000	5.562.095
401	Основни плати	4.080.000	4.053.224	0	0	0	0	0	0	0	0	4.080.000	4.053.224
402	Придонеси за социјално осигурување	1.509.000	1.508.871	0	0	0	0	0	0	0	0	1.509.000	1.508.871
42	СТОКИ И УСЛУГИ	440.000	403.978	0	0	0	0	0	0	0	0	440.000	403.978
420	Патни и дневни расходи	250.000	248.637	0	0	0	0	0	0	0	0	250.000	248.637
425	Договорни услуги	10.000	810	0	0	0	0	0	0	0	0	10.000	810
426	Други тековни расходи	180.000	154.531	0	0	0	0	0	0	0	0	180.000	154.531

Раздел Програма Подпрограма Категорија Ставка		Б У Џ Е Т 2011											
		Расходи на Основен буџет				Расходи од самофинансирачки активности		Расходи од заеми		Расходи од донации		Вкупно расходи	
		Планирано	Реализирано	Планирано	Реализирано	Планирано	Реализирано	Планирано	Реализирано	Планирано	Реализирано	Планирано	Реализирано
5	БИРО ЗА ЈАВНИ НАБАВКИ	19.810.000	17.842.813	9.700.000	7.903.033	0	0	0	0	0	0	29.510.000	25.745.846
50	<b>БИРО ЗА ЈАВНИ НАБАВКИ</b>	<b>19.810.000</b>	<b>17.842.813</b>	<b>9.700.000</b>	<b>7.903.033</b>	<b>0</b>	<b>0</b>	<b>0</b>	<b>0</b>	<b>0</b>	<b>0</b>	<b>29.510.000</b>	<b>25.745.846</b>
40	<b>ПЛАТИ И НАДОМЕСТОЦИ</b>	<b>8.410.000</b>	<b>8.377.384</b>	<b>0</b>	<b>0</b>	<b>0</b>	<b>0</b>	<b>0</b>	<b>0</b>	<b>0</b>	<b>0</b>	<b>8.410.000</b>	<b>8.377.384</b>
401	Основни плати	6.130.000	6.115.544	0	0	0	0	0	0	0	0	6.130.000	6.115.544
402	Придонеси за социјално осигурување	2.280.000	2.261.840	0	0	0	0	0	0	0	0	2.280.000	2.261.840
42	<b>СТОКИ И УСЛУГИ</b>	<b>9.396.550</b>	<b>7.606.150</b>	<b>6.520.000</b>	<b>4.723.203</b>	<b>0</b>	<b>0</b>	<b>0</b>	<b>0</b>	<b>0</b>	<b>0</b>	<b>15.916.550</b>	<b>12.329.353</b>
420	Патни и дневни расходи	560.000	401.721	300.000	160.740	0	0	0	0	0	0	860.000	562.461
421	Комунални услуги, греење, комуникација и транспорт	2.000.000	1.808.158	320.000	177.210	0	0	0	0	0	0	2.320.000	1.985.368
423	Материјали и ситен инвентар	641.550	342.713	240.000	40.892	0	0	0	0	0	0	881.550	383.605
424	Поправки и тековно одржување	2.035.000	1.951.098	2.500.000	2.321.539	0	0	0	0	0	0	4.535.000	4.272.637
425	Договорни услуги	3.760.000	2.955.324	2.160.000	1.360.593	0	0	0	0	0	0	5.920.000	4.315.917
426	Други тековни расходи	400.000	147.136	1.000.000	662.229	0	0	0	0	0	0	1.400.000	809.365
46	<b>СУБВЕНЦИИ И ТРАНСФЕРИ</b>	<b>23.450</b>	<b>23.450</b>	<b>0</b>	<b>0</b>	<b>0</b>	<b>0</b>	<b>0</b>	<b>0</b>	<b>0</b>	<b>0</b>	<b>23.450</b>	<b>23.450</b>
464	Разни трансфери	23.450	23.450	0	0	0	0	0	0	0	0	23.450	23.450
48	<b>КАПИТАЛНИ РАСХОДИ</b>	<b>1.980.000</b>	<b>1.835.829</b>	<b>3.180.000</b>	<b>3.179.830</b>	<b>0</b>	<b>0</b>	<b>0</b>	<b>0</b>	<b>0</b>	<b>0</b>	<b>5.160.000</b>	<b>5.015.659</b>
480	Купување на опрема и машини	300.000	288.461	2.000.000	2.000.000	0	0	0	0	0	0	2.300.000	2.288.461
485	Вложувања и нефинансиски средства	1.680.000	1.547.368	1.180.000	1.179.830	0	0	0	0	0	0	2.860.000	2.727.198
7	<b>УПРАВА ЗА ИМОТНО ПРАВНИ РАБОТИ</b>	<b>93.807.000</b>	<b>93.386.596</b>	<b>0</b>	<b>0</b>	<b>0</b>	<b>0</b>	<b>34.500.000</b>	<b>32.508</b>	<b>0</b>	<b>0</b>	<b>128.307.000</b>	<b>93.419.104</b>
70	<b>УПРАВА ЗА ИМОТНО ПРАВНИ РАБОТИ</b>	<b>8.725.000</b>	<b>8.665.254</b>	<b>0</b>	<b>0</b>	<b>0</b>	<b>0</b>	<b>34.500.000</b>	<b>32.508</b>	<b>0</b>	<b>0</b>	<b>43.225.000</b>	<b>8.697.762</b>
40	<b>ПЛАТИ И НАДОМЕСТОЦИ</b>	<b>8.675.000</b>	<b>8.653.971</b>	<b>0</b>	<b>0</b>	<b>0</b>	<b>0</b>	<b>0</b>	<b>0</b>	<b>0</b>	<b>0</b>	<b>8.675.000</b>	<b>8.653.971</b>
401	Основни плати	6.330.000	6.314.268	0	0	0	0	0	0	0	0	6.330.000	6.314.268
402	Придонеси за социјално осигурување	2.345.000	2.339.703	0	0	0	0	0	0	0	0	2.345.000	2.339.703
42	<b>СТОКИ И УСЛУГИ</b>	<b>50.000</b>	<b>11.283</b>	<b>0</b>	<b>0</b>	<b>0</b>	<b>0</b>	<b>6.500.000</b>	<b>32.508</b>	<b>0</b>	<b>0</b>	<b>6.550.000</b>	<b>43.791</b>
420	Патни и дневни расходи	0	0	0	0	0	0	1.000.000	0	0	0	1.000.000	0
421	Комунални услуги, греење, комуникација и транспорт	50.000	11.283	0	0	0	0	300.000	0	0	0	350.000	11.283
423	Материјали и ситен инвентар	0	0	0	0	0	0	160.000	0	0	0	160.000	0
424	Поправки и тековно одржување	0	0	0	0	0	0	40.000	0	0	0	40.000	0
425	Договорни услуги	0	0	0	0	0	0	4.700.000	0	0	0	4.700.000	0
426	Други тековни расходи	0	0	0	0	0	0	300.000	32.508	0	0	300.000	32.508
48	<b>КАПИТАЛНИ РАСХОДИ</b>	<b>0</b>	<b>0</b>	<b>0</b>	<b>0</b>	<b>0</b>	<b>0</b>	<b>28.000.000</b>	<b>0</b>	<b>0</b>	<b>0</b>	<b>28.000.000</b>	<b>0</b>
480	Купување на опрема и машини	0	0	0	0	0	0	13.500.000	0	0	0	13.500.000	0
481	Градежни објекти	0	0	0	0	0	0	11.500.000	0	0	0	11.500.000	0
483	Купување на мебел	0	0	0	0	0	0	1.000.000	0	0	0	1.000.000	0
485	Вложувања и нефинансиски средства	0	0	0	0	0	0	2.000.000	0	0	0	2.000.000	0
71	<b>ПОДРАЧНИ ЕДИНИЦИ</b>	<b>85.082.000</b>	<b>84.721.342</b>	<b>0</b>	<b>0</b>	<b>0</b>	<b>0</b>	<b>0</b>	<b>0</b>	<b>0</b>	<b>0</b>	<b>85.082.000</b>	<b>84.721.342</b>
40	<b>ПЛАТИ И НАДОМЕСТОЦИ</b>	<b>82.399.000</b>	<b>82.126.142</b>	<b>0</b>	<b>0</b>	<b>0</b>	<b>0</b>	<b>0</b>	<b>0</b>	<b>0</b>	<b>0</b>	<b>82.399.000</b>	<b>82.126.142</b>
401	Основни плати	60.100.000	59.827.267	0	0	0	0	0	0	0	0	60.100.000	59.827.267
402	Придонеси за социјално осигурување	22.299.000	22.298.875	0	0	0	0	0	0	0	0	22.299.000	22.298.875
42	<b>СТОКИ И УСЛУГИ</b>	<b>2.683.000</b>	<b>2.595.200</b>	<b>0</b>	<b>0</b>	<b>0</b>	<b>0</b>	<b>0</b>	<b>0</b>	<b>0</b>	<b>0</b>	<b>2.683.000</b>	<b>2.595.200</b>

Раздел Програма Подпрограма Категорија Ставка		Б У Џ Е Т 2011											
		Расходи на Основен буџет				Расходи од самофинансирачки активности		Расходи од заеми		Расходи од донации		Вкупно расходи	
		Планирано	Реализирано	Планирано	Реализирано	Планирано	Реализирано	Планирано	Реализирано	Планирано	Реализирано	Планирано	Реализирано
421	Комунални услуги, греење, комуникација и транспорт	2.683.000	2.595.200	0	0	0	0	0	0	0	0	2.683.000	2.595.200
<b>8</b>	<b>УПРАВА ЗА СПРЕЧУВАЊЕ НА ПЕРЕЊЕ ПАРИ И ФИНАНСИРАЊЕ НА ТЕРОРИЗАМ</b>	<b>25.020.000</b>	<b>23.136.257</b>	<b>0</b>	<b>0</b>	<b>0</b>	<b>0</b>	<b>0</b>	<b>0</b>	<b>0</b>	<b>0</b>	<b>25.020.000</b>	<b>23.136.257</b>
<b>80</b>	<b>УПРАВА ЗА СПРЕЧУВАЊЕ НА ПЕРЕЊЕ ПАРИ И ФИНАНСИРАЊЕ НА ТЕРОРИЗАМ</b>	<b>25.020.000</b>	<b>23.136.257</b>	<b>0</b>	<b>0</b>	<b>0</b>	<b>0</b>	<b>0</b>	<b>0</b>	<b>0</b>	<b>0</b>	<b>25.020.000</b>	<b>23.136.257</b>
<b>40</b>	<b>ПЛАТИ И НАДОМЕСТОЦИ</b>	<b>14.350.000</b>	<b>14.064.138</b>	<b>0</b>	<b>0</b>	<b>0</b>	<b>0</b>	<b>0</b>	<b>0</b>	<b>0</b>	<b>0</b>	<b>14.350.000</b>	<b>14.064.138</b>
401	Основни плати	10.550.000	10.266.812	0	0	0	0	0	0	0	0	10.550.000	10.266.812
402	Придонеси за социјално осигурување	3.800.000	3.797.326	0	0	0	0	0	0	0	0	3.800.000	3.797.326
<b>42</b>	<b>СТОКИ И УСЛУГИ</b>	<b>9.410.000</b>	<b>8.074.729</b>	<b>0</b>	<b>0</b>	<b>0</b>	<b>0</b>	<b>0</b>	<b>0</b>	<b>0</b>	<b>0</b>	<b>9.410.000</b>	<b>8.074.729</b>
420	Патни и дневни расходи	150.000	149.805	0	0	0	0	0	0	0	0	150.000	149.805
421	Комунални услуги, греење, комуникација и транспорт	3.000.000	2.568.473	0	0	0	0	0	0	0	0	3.000.000	2.568.473
423	Материјали и ситен инвентар	880.000	632.827	0	0	0	0	0	0	0	0	880.000	632.827
424	Поправки и тековно одржување	280.000	236.502	0	0	0	0	0	0	0	0	280.000	236.502
425	Договорни услуги	4.500.000	4.221.384	0	0	0	0	0	0	0	0	4.500.000	4.221.384
426	Други тековни расходи	600.000	265.738	0	0	0	0	0	0	0	0	600.000	265.738
<b>48</b>	<b>КАПИТАЛНИ РАСХОДИ</b>	<b>1.260.000</b>	<b>997.390</b>	<b>0</b>	<b>0</b>	<b>0</b>	<b>0</b>	<b>0</b>	<b>0</b>	<b>0</b>	<b>0</b>	<b>1.260.000</b>	<b>997.390</b>
480	Купување на опрема и машини	410.000	340.560	0	0	0	0	0	0	0	0	410.000	340.560
485	Вложувања и нефинансиски средства	850.000	656.830	0	0	0	0	0	0	0	0	850.000	656.830
<b>9</b>	<b>ДРЖАВЕН ДЕВИЗЕН ИНСПЕКТОРАТ</b>	<b>5.456.000</b>	<b>5.405.176</b>	<b>0</b>	<b>0</b>	<b>0</b>	<b>0</b>	<b>0</b>	<b>0</b>	<b>0</b>	<b>0</b>	<b>5.456.000</b>	<b>5.405.176</b>
<b>90</b>	<b>ДРЖАВЕН ДЕВИЗЕН ИНСПЕКТОРАТ</b>	<b>5.456.000</b>	<b>5.405.176</b>	<b>0</b>	<b>0</b>	<b>0</b>	<b>0</b>	<b>0</b>	<b>0</b>	<b>0</b>	<b>0</b>	<b>5.456.000</b>	<b>5.405.176</b>
<b>40</b>	<b>ПЛАТИ И НАДОМЕСТОЦИ</b>	<b>5.206.000</b>	<b>5.174.910</b>	<b>0</b>	<b>0</b>	<b>0</b>	<b>0</b>	<b>0</b>	<b>0</b>	<b>0</b>	<b>0</b>	<b>5.206.000</b>	<b>5.174.910</b>
401	Основни плати	3.800.000	3.769.837	0	0	0	0	0	0	0	0	3.800.000	3.769.837
402	Придонеси за социјално осигурување	1.406.000	1.405.073	0	0	0	0	0	0	0	0	1.406.000	1.405.073
<b>42</b>	<b>СТОКИ И УСЛУГИ</b>	<b>250.000</b>	<b>230.266</b>	<b>0</b>	<b>0</b>	<b>0</b>	<b>0</b>	<b>0</b>	<b>0</b>	<b>0</b>	<b>0</b>	<b>250.000</b>	<b>230.266</b>
421	Комунални услуги, греење, комуникација и транспорт	250.000	230.266	0	0	0	0	0	0	0	0	250.000	230.266

Раздел Програма Подпрограма Категорија Ставка		Б У Џ Е Т 2011											
		Расходи на Основен буџет				Расходи од самофинансирачки активности		Расходи од заеми		Расходи од донации		Вкупно расходи	
		Планирано	Реализирано	Планирано	Реализирано	Планирано	Реализирано	Планирано	Реализирано	Планирано	Реализирано	Планирано	Реализирано
<b>09002</b>	<b>МИНИСТЕРСТВО ЗА ФИНАНСИИ - ФУНКЦИИ НА ДРЖАВАТА</b>	<b>20.057.072.000</b>	<b>20.510.743.244</b>	<b>0</b>	<b>0</b>	<b>0</b>	<b>0</b>	<b>341.918.000</b>	<b>0</b>	<b>664.966.800</b>	<b>266.465.022</b>	<b>21.063.956.800</b>	<b>20.777.208.266</b>
<b>2</b>	<b>ФУНКЦИИ</b>	<b>18.516.113.000</b>	<b>19.111.515.510</b>	<b>0</b>	<b>0</b>	<b>0</b>	<b>0</b>	<b>341.918.000</b>	<b>0</b>	<b>0</b>	<b>0</b>	<b>18.858.031.000</b>	<b>19.111.515.510</b>
20	ФУНКЦИИ	18.316.113.000	19.006.156.196	0	0	0	0	341.918.000	0	0	0	18.658.031.000	19.006.156.196
21	РЕЗЕРВИ	200.000.000	105.359.314	0	0	0	0	0	0	0	0	200.000.000	105.359.314
<b>3</b>	<b>МИРОВНИ И ХУМАНИТАРНИ МИСИИ</b>	<b>200.000.000</b>	<b>200.000.000</b>	<b>0</b>	<b>0</b>	<b>0</b>	<b>0</b>	<b>0</b>	<b>0</b>	<b>0</b>	<b>0</b>	<b>200.000.000</b>	<b>200.000.000</b>
30	МИРОВНИ И ХУМАНИТАРНИ МИСИИ	200.000.000	200.000.000	0	0	0	0	0	0	0	0	200.000.000	200.000.000
<b>A</b>	<b>ДЕЦЕНТРАЛИЗАЦИЈА</b>	<b>1.270.000.000</b>	<b>1.164.166.663</b>	<b>0</b>	<b>0</b>	<b>0</b>	<b>0</b>	<b>0</b>	<b>0</b>	<b>0</b>	<b>0</b>	<b>1.270.000.000</b>	<b>1.164.166.663</b>
A0	ДЕЦЕНТРАЛИЗАЦИЈА	1.270.000.000	1.164.166.663	0	0	0	0	0	0	0	0	1.270.000.000	1.164.166.663
<b>M</b>	<b>ИНТЕГРАЦИЈА ВО ЕУ</b>	<b>70.959.000</b>	<b>35.061.071</b>	<b>0</b>	<b>0</b>	<b>0</b>	<b>0</b>	<b>0</b>	<b>0</b>	<b>664.966.800</b>	<b>266.465.022</b>	<b>735.925.800</b>	<b>301.526.093</b>
MA	ПОМОШ ПРИ ТРАНЗИЦИЈА И ИНСТИТУЦИОНАЛНА НАДГРАДБА	4.960.000	0	0	0	0	0	0	0	164.962.000	5.620.641	169.922.000	5.620.641
MB	РЕГИОНАЛЕН РАЗВОЈ	15.094.000	2.988.867	0	0	0	0	0	0	94.834.800	16.936.908	109.928.800	19.925.775
MG	РАЗВОЈ НА ЧОВЕЧКИ РЕСУРСИ	50.905.000	32.072.204	0	0	0	0	0	0	313.170.000	181.742.491	364.075.000	213.814.695
MD	РУРАЛЕН РАЗВОЈ	0	0	0	0	0	0	0	0	92.000.000	62.164.982	92.000.000	62.164.982
<b>РАСХОДИ</b>													
<b>41</b>	<b>РЕЗЕРВИ И НЕДЕФИНИРАНИ РАСХОДИ</b>	<b>200.000.000</b>	<b>105.359.314</b>	<b>0</b>	<b>0</b>	<b>0</b>	<b>0</b>	<b>0</b>	<b>0</b>	<b>0</b>	<b>0</b>	<b>200.000.000</b>	<b>105.359.314</b>
412	Постојана резерва (непредвидливи расходи)	110.000.000	31.677.922	0	0	0	0	0	0	0	0	110.000.000	31.677.922
413	Тековни резерви (разновидни расходи)	90.000.000	73.681.392	0	0	0	0	0	0	0	0	90.000.000	73.681.392
<b>42</b>	<b>СТОКИ И УСЛУГИ</b>	<b>616.228.750</b>	<b>589.062.702</b>	<b>0</b>	<b>0</b>	<b>0</b>	<b>0</b>	<b>0</b>	<b>0</b>	<b>418.989.800</b>	<b>204.147.608</b>	<b>1.035.218.550</b>	<b>793.210.310</b>
423	Материјали и ситен инвентар	19.000	9.225	0	0	0	0	0	0	105.000	52.277	124.000	61.502
425	Договорни услуги	44.443.750	35.024.946	0	0	0	0	0	0	418.884.800	204.095.331	463.328.550	239.120.277
426	Други тековни расходи	571.766.000	554.028.531	0	0	0	0	0	0	0	0	571.766.000	554.028.531
<b>43</b>	<b>ТЕКОВНИ ТРАНСФЕРИ ДО ВОНБУЏЕТСКИТЕ ФОНДОВИ</b>	<b>4.272.000.000</b>	<b>4.225.381.900</b>	<b>0</b>	<b>0</b>	<b>0</b>	<b>0</b>	<b>0</b>	<b>0</b>	<b>0</b>	<b>0</b>	<b>4.272.000.000</b>	<b>4.225.381.900</b>
433	Трансфери до Фондот за здравствено осигурување	4.272.000.000	4.225.381.900	0	0	0	0	0	0	0	0	4.272.000.000	4.225.381.900
<b>44</b>	<b>ТЕКОВНИ ТРАНСФЕРИ ДО ЕДИНИЦИТЕ НА ЛОКАЛНАТА САМОУПРАВА</b>	<b>1.270.000.000</b>	<b>1.164.166.663</b>	<b>0</b>	<b>0</b>	<b>0</b>	<b>0</b>	<b>0</b>	<b>0</b>	<b>0</b>	<b>0</b>	<b>1.270.000.000</b>	<b>1.164.166.663</b>
441	Дотации од ДДВ	1.270.000.000	1.164.166.663	0	0	0	0	0	0	0	0	1.270.000.000	1.164.166.663
<b>45</b>	<b>КАМАТНИ ПЛАЌАЊА</b>	<b>2.751.564.000</b>	<b>3.200.187.893</b>	<b>0</b>	<b>0</b>	<b>0</b>	<b>0</b>	<b>14.610.000</b>	<b>0</b>	<b>0</b>	<b>0</b>	<b>2.766.174.000</b>	<b>3.200.187.893</b>
451	Каматни плаќања кон нерезиденти кредитори	1.742.294.000	2.093.267.220	0	0	0	0	14.610.000	0	0	0	1.756.904.000	2.093.267.220
452	Каматни плаќања кон домашни кредитори	1.009.270.000	1.106.920.673	0	0	0	0	0	0	0	0	1.009.270.000	1.106.920.673
<b>46</b>	<b>СУБВЕНЦИИ И ТРАНСФЕРИ</b>	<b>845.387.000</b>	<b>1.080.745.155</b>	<b>0</b>	<b>0</b>	<b>0</b>	<b>0</b>	<b>225.338.000</b>	<b>0</b>	<b>80.059.000</b>	<b>0</b>	<b>1.150.784.000</b>	<b>1.080.745.155</b>
461	Субвенции за јавни претпријатија	315.000.000	305.000.000	0	0	0	0	0	0	0	0	315.000.000	305.000.000

Раздел Програма Подпрограма Категорија Ставка		Б У Џ Е Т 2011											
		Расходи на Основен буџет				Расходи од самофинансирачки активности		Расходи од заеми		Расходи од донации		Вкупно расходи	
		Планирано	Реализирано	Планирано	Реализирано	Планирано	Реализирано	Планирано	Реализирано	Планирано	Реализирано	Планирано	Реализирано
463	Трансфери до невладини организации	75.000.000	67.636.000	0	0	0	0	0	0	0	0	75.000.000	67.636.000
464	Разни трансфери	255.387.000	195.628.041	0	0	0	0	225.338.000	0	80.059.000	0	560.784.000	195.628.041
465	Исплата по извршни исправи	200.000.000	512.481.114	0	0	0	0	0	0	0	0	200.000.000	512.481.114
<b>48</b>	<b>КАПИТАЛНИ РАСХОДИ</b>	<b>3.384.022.250</b>	<b>3.209.047.445</b>	<b>0</b>	<b>0</b>	<b>0</b>	<b>0</b>	<b>0</b>	<b>0</b>	<b>165.918.000</b>	<b>62.317.414</b>	<b>3.549.940.250</b>	<b>3.271.364.859</b>
480	Купување на опрема и машини	110.327.250	129.542.797	0	0	0	0	0	0	22.581.000	152.432	132.908.250	129.695.229
482	Други градежни објекти	10.211.000	0	0	0	0	0	0	0	51.337.000	0	61.548.000	0
485	Вложувања и нефинансиски средства	128.000.000	148.504.648	0	0	0	0	0	0	0	0	128.000.000	148.504.648
487	Капитални трансфери до вонбуџетски фондови	2.035.484.000	1.831.000.000	0	0	0	0	0	0	0	0	2.035.484.000	1.831.000.000
488	Капитални дотации до ЕЛС	1.100.000.000	1.100.000.000	0	0	0	0	0	0	0	0	1.100.000.000	1.100.000.000
489	Капитални субвенции за претпријатија и невладини организации	0	0	0	0	0	0	0	0	92.000.000	62.164.982	92.000.000	62.164.982
<b>49</b>	<b>ОТПЛАТА НА ГЛАВНИНА</b>	<b>6.717.870.000</b>	<b>6.936.792.172</b>	<b>0</b>	<b>0</b>	<b>0</b>	<b>0</b>	<b>101.970.000</b>	<b>0</b>	<b>0</b>	<b>0</b>	<b>6.819.840.000</b>	<b>6.936.792.172</b>
491	Отплата на главнина до нерезидентни кредитори	1.710.910.000	1.933.227.731	0	0	0	0	101.970.000	0	0	0	1.812.880.000	1.933.227.731
492	Отплата на главнина кон домашни институции	5.006.960.000	5.003.564.441	0	0	0	0	0	0	0	0	5.006.960.000	5.003.564.441
<b>2</b>	<b>ФУНКЦИИ</b>	<b>18.516.113.000</b>	<b>19.111.515.510</b>	<b>0</b>	<b>0</b>	<b>0</b>	<b>0</b>	<b>341.918.000</b>	<b>0</b>	<b>0</b>	<b>0</b>	<b>18.858.031.000</b>	<b>19.111.515.510</b>
<b>20</b>	<b>ФУНКЦИИ</b>	<b>18.316.113.000</b>	<b>19.006.156.196</b>	<b>0</b>	<b>0</b>	<b>0</b>	<b>0</b>	<b>341.918.000</b>	<b>0</b>	<b>0</b>	<b>0</b>	<b>18.658.031.000</b>	<b>19.006.156.196</b>
<b>42</b>	<b>СТОКИ И УСЛУГИ</b>	<b>371.766.000</b>	<b>354.028.531</b>	<b>0</b>	<b>0</b>	<b>0</b>	<b>0</b>	<b>0</b>	<b>0</b>	<b>0</b>	<b>0</b>	<b>371.766.000</b>	<b>354.028.531</b>
426	Други тековни расходи	371.766.000	354.028.531	0	0	0	0	0	0	0	0	371.766.000	354.028.531
<b>43</b>	<b>ТЕКОВНИ ТРАНСФЕРИ ДО ВОНБУЏЕТСКИТЕ ФОНДОВИ</b>	<b>4.272.000.000</b>	<b>4.225.381.900</b>	<b>0</b>	<b>0</b>	<b>0</b>	<b>0</b>	<b>0</b>	<b>0</b>	<b>0</b>	<b>0</b>	<b>4.272.000.000</b>	<b>4.225.381.900</b>
433	Трансфери до Фондот за здравствено осигурување	4.272.000.000	4.225.381.900	0	0	0	0	0	0	0	0	4.272.000.000	4.225.381.900
<b>45</b>	<b>КАМАТНИ ПЛАЌАЊА</b>	<b>2.751.564.000</b>	<b>3.200.187.893</b>	<b>0</b>	<b>0</b>	<b>0</b>	<b>0</b>	<b>14.610.000</b>	<b>0</b>	<b>0</b>	<b>0</b>	<b>2.766.174.000</b>	<b>3.200.187.893</b>
451	Каматни плаќања кон нерезиденти кредитори	1.742.294.000	2.093.267.220	0	0	0	0	14.610.000	0	0	0	1.756.904.000	2.093.267.220
452	Каматни плаќања кон домашни кредитори	1.009.270.000	1.106.920.673	0	0	0	0	0	0	0	0	1.009.270.000	1.106.920.673
<b>46</b>	<b>СУБВЕНЦИИ И ТРАНСФЕРИ</b>	<b>829.594.000</b>	<b>1.080.745.155</b>	<b>0</b>	<b>0</b>	<b>0</b>	<b>0</b>	<b>225.338.000</b>	<b>0</b>	<b>0</b>	<b>0</b>	<b>1.054.932.000</b>	<b>1.080.745.155</b>
461	Субвенции за јавни претпријатија	315.000.000	305.000.000	0	0	0	0	0	0	0	0	315.000.000	305.000.000
463	Трансфери до невладини организации	75.000.000	67.636.000	0	0	0	0	0	0	0	0	75.000.000	67.636.000
464	Разни трансфери	239.594.000	195.628.041	0	0	0	0	225.338.000	0	0	0	464.932.000	195.628.041
465	Исплата по извршни исправи	200.000.000	512.481.114	0	0	0	0	0	0	0	0	200.000.000	512.481.114
<b>48</b>	<b>КАПИТАЛНИ РАСХОДИ</b>	<b>3.373.319.000</b>	<b>3.209.020.545</b>	<b>0</b>	<b>0</b>	<b>0</b>	<b>0</b>	<b>0</b>	<b>0</b>	<b>0</b>	<b>0</b>	<b>3.373.319.000</b>	<b>3.209.020.545</b>
480	Купување на опрема и машини	109.835.000	129.515.897	0	0	0	0	0	0	0	0	109.835.000	129.515.897
485	Вложувања и нефинансиски средства	128.000.000	148.504.648	0	0	0	0	0	0	0	0	128.000.000	148.504.648
487	Капитални трансфери до вонбуџетски фондови	2.035.484.000	1.831.000.000	0	0	0	0	0	0	0	0	2.035.484.000	1.831.000.000
488	Капитални дотации до ЕЛС	1.100.000.000	1.100.000.000	0	0	0	0	0	0	0	0	1.100.000.000	1.100.000.000
<b>49</b>	<b>ОТПЛАТА НА ГЛАВНИНА</b>	<b>6.717.870.000</b>	<b>6.936.792.172</b>	<b>0</b>	<b>0</b>	<b>0</b>	<b>0</b>	<b>101.970.000</b>	<b>0</b>	<b>0</b>	<b>0</b>	<b>6.819.840.000</b>	<b>6.936.792.172</b>
491	Отплата на главнина до нерезидентни кредитори	1.710.910.000	1.933.227.731	0	0	0	0	101.970.000	0	0	0	1.812.880.000	1.933.227.731
492	Отплата на главнина кон домашни институции	5.006.960.000	5.003.564.441	0	0	0	0	0	0	0	0	5.006.960.000	5.003.564.441
<b>21</b>	<b>РЕЗЕРВИ</b>	<b>200.000.000</b>	<b>105.359.314</b>	<b>0</b>	<b>0</b>	<b>0</b>	<b>0</b>	<b>0</b>	<b>0</b>	<b>0</b>	<b>0</b>	<b>200.000.000</b>	<b>105.359.314</b>

Раздел Програма Подпрограма Категорија Ставка		Б У Џ Е Т 2011											
		Расходи на Основен буџет				Расходи од самофинансирачки активности		Расходи од заеми		Расходи од донации		Вкупно расходи	
		Планирано	Реализирано	Планирано	Реализирано	Планирано	Реализирано	Планирано	Реализирано	Планирано	Реализирано	Планирано	Реализирано
<b>41</b>	<b>РЕЗЕРВИ И НЕДЕФИНИРАНИ РАСХОДИ</b>	<b>200.000.000</b>	<b>105.359.314</b>	<b>0</b>	<b>0</b>	<b>0</b>	<b>0</b>	<b>0</b>	<b>0</b>	<b>0</b>	<b>0</b>	<b>200.000.000</b>	<b>105.359.314</b>
412	Постојана резерва (непредвидливи расходи)	110.000.000	31.677.922	0	0	0	0	0	0	0	0	110.000.000	31.677.922
413	Тековни резерви (разновидни расходи)	90.000.000	73.681.392	0	0	0	0	0	0	0	0	90.000.000	73.681.392
<b>3</b>	<b>МИРОВНИ И ХУМАНИТАРНИ МИСИИ</b>	<b>200.000.000</b>	<b>200.000.000</b>	<b>0</b>	<b>0</b>	<b>0</b>	<b>0</b>	<b>0</b>	<b>0</b>	<b>0</b>	<b>0</b>	<b>200.000.000</b>	<b>200.000.000</b>
<b>30</b>	<b>МИРОВНИ И ХУМАНИТАРНИ МИСИИ</b>	<b>200.000.000</b>	<b>200.000.000</b>	<b>0</b>	<b>0</b>	<b>0</b>	<b>0</b>	<b>0</b>	<b>0</b>	<b>0</b>	<b>0</b>	<b>200.000.000</b>	<b>200.000.000</b>
<b>42</b>	<b>СТОКИ И УСЛУГИ</b>	<b>200.000.000</b>	<b>200.000.000</b>	<b>0</b>	<b>0</b>	<b>0</b>	<b>0</b>	<b>0</b>	<b>0</b>	<b>0</b>	<b>0</b>	<b>200.000.000</b>	<b>200.000.000</b>
426	Други тековни расходи	200.000.000	200.000.000	0	0	0	0	0	0	0	0	200.000.000	200.000.000
<b>A</b>	<b>ДЕЦЕНТРАЛИЗАЦИЈА</b>	<b>1.270.000.000</b>	<b>1.164.166.663</b>	<b>0</b>	<b>0</b>	<b>0</b>	<b>0</b>	<b>0</b>	<b>0</b>	<b>0</b>	<b>0</b>	<b>1.270.000.000</b>	<b>1.164.166.663</b>
<b>A0</b>	<b>ДЕЦЕНТРАЛИЗАЦИЈА</b>	<b>1.270.000.000</b>	<b>1.164.166.663</b>	<b>0</b>	<b>0</b>	<b>0</b>	<b>0</b>	<b>0</b>	<b>0</b>	<b>0</b>	<b>0</b>	<b>1.270.000.000</b>	<b>1.164.166.663</b>
<b>44</b>	<b>ТЕКОВНИ ТРАНСФЕРИ ДО ЕДИНИЦИТЕ НА ЛОКАЛНАТА САМОУПРАВА</b>	<b>1.270.000.000</b>	<b>1.164.166.663</b>	<b>0</b>	<b>0</b>	<b>0</b>	<b>0</b>	<b>0</b>	<b>0</b>	<b>0</b>	<b>0</b>	<b>1.270.000.000</b>	<b>1.164.166.663</b>
441	Дотации од ДДВ	1.270.000.000	1.164.166.663	0	0	0	0	0	0	0	0	1.270.000.000	1.164.166.663
<b>M</b>	<b>ИНТЕГРАЦИЈА ВО ЕУ</b>	<b>70.959.000</b>	<b>35.061.071</b>	<b>0</b>	<b>0</b>	<b>0</b>	<b>0</b>	<b>0</b>	<b>0</b>	<b>664.966.800</b>	<b>266.465.022</b>	<b>735.925.800</b>	<b>301.526.093</b>
<b>MA</b>	<b>ПОМОШ ПРИ ТРАНЗИЦИЈА И ИНСТИТУЦИОНАЛНА НАДГРАДБА</b>	<b>4.960.000</b>	<b>0</b>	<b>0</b>	<b>0</b>	<b>0</b>	<b>0</b>	<b>0</b>	<b>0</b>	<b>164.962.000</b>	<b>5.620.641</b>	<b>169.922.000</b>	<b>5.620.641</b>
<b>42</b>	<b>СТОКИ И УСЛУГИ</b>	<b>0</b>	<b>0</b>	<b>0</b>	<b>0</b>	<b>0</b>	<b>0</b>	<b>0</b>	<b>0</b>	<b>149.513.000</b>	<b>5.620.641</b>	<b>149.513.000</b>	<b>5.620.641</b>
425	Договорни услуги	0	0	0	0	0	0	0	0	149.513.000	5.620.641	149.513.000	5.620.641
<b>46</b>	<b>СУБВЕНЦИИ И ТРАНСФЕРИ</b>	<b>4.960.000</b>	<b>0</b>	<b>0</b>	<b>0</b>	<b>0</b>	<b>0</b>	<b>0</b>	<b>0</b>	<b>3.987.000</b>	<b>0</b>	<b>8.947.000</b>	<b>0</b>
464	Разни трансфери	4.960.000	0	0	0	0	0	0	0	3.987.000	0	8.947.000	0
<b>48</b>	<b>КАПИТАЛНИ РАСХОДИ</b>	<b>0</b>	<b>0</b>	<b>0</b>	<b>0</b>	<b>0</b>	<b>0</b>	<b>0</b>	<b>0</b>	<b>11.462.000</b>	<b>0</b>	<b>11.462.000</b>	<b>0</b>
480	Купување на опрема и машини	0	0	0	0	0	0	0	0	9.967.000	0	9.967.000	0
482	Други градежни објекти	0	0	0	0	0	0	0	0	1.495.000	0	1.495.000	0
<b>MB</b>	<b>РЕГИОНАЛЕН РАЗВОЈ</b>	<b>15.094.000</b>	<b>2.988.867</b>	<b>0</b>	<b>0</b>	<b>0</b>	<b>0</b>	<b>0</b>	<b>0</b>	<b>94.834.800</b>	<b>16.936.908</b>	<b>109.928.800</b>	<b>19.925.775</b>
<b>42</b>	<b>СТОКИ И УСЛУГИ</b>	<b>4.417.750</b>	<b>2.988.867</b>	<b>0</b>	<b>0</b>	<b>0</b>	<b>0</b>	<b>0</b>	<b>0</b>	<b>42.378.800</b>	<b>16.936.908</b>	<b>46.796.550</b>	<b>19.925.775</b>
425	Договорни услуги	4.417.750	2.988.867	0	0	0	0	0	0	42.378.800	16.936.908	46.796.550	19.925.775
<b>48</b>	<b>КАПИТАЛНИ РАСХОДИ</b>	<b>10.676.250</b>	<b>0</b>	<b>0</b>	<b>0</b>	<b>0</b>	<b>0</b>	<b>0</b>	<b>0</b>	<b>52.456.000</b>	<b>0</b>	<b>63.132.250</b>	<b>0</b>
480	Купување на опрема и машини	465.250	0	0	0	0	0	0	0	2.614.000	0	3.079.250	0
482	Други градежни објекти	10.211.000	0	0	0	0	0	0	0	49.842.000	0	60.053.000	0
<b>MG</b>	<b>РАЗВОЈ НА ЧОВЕЧКИ РЕСУРСИ</b>	<b>50.905.000</b>	<b>32.072.204</b>	<b>0</b>	<b>0</b>	<b>0</b>	<b>0</b>	<b>0</b>	<b>0</b>	<b>313.170.000</b>	<b>181.742.491</b>	<b>364.075.000</b>	<b>213.814.695</b>
<b>42</b>	<b>СТОКИ И УСЛУГИ</b>	<b>40.045.000</b>	<b>32.045.304</b>	<b>0</b>	<b>0</b>	<b>0</b>	<b>0</b>	<b>0</b>	<b>0</b>	<b>227.098.000</b>	<b>181.590.059</b>	<b>267.143.000</b>	<b>213.635.363</b>
423	Материјали и ситен инвентар	19.000	9.225	0	0	0	0	0	0	105.000	52.277	124.000	61.502
425	Договорни услуги	40.026.000	32.036.079	0	0	0	0	0	0	226.993.000	181.537.782	267.019.000	213.573.861
<b>46</b>	<b>СУБВЕНЦИИ И ТРАНСФЕРИ</b>	<b>10.833.000</b>	<b>0</b>	<b>0</b>	<b>0</b>	<b>0</b>	<b>0</b>	<b>0</b>	<b>0</b>	<b>76.072.000</b>	<b>0</b>	<b>86.905.000</b>	<b>0</b>
464	Разни трансфери	10.833.000	0	0	0	0	0	0	0	76.072.000	0	86.905.000	0
<b>48</b>	<b>КАПИТАЛНИ РАСХОДИ</b>	<b>27.000</b>	<b>26.900</b>	<b>0</b>	<b>0</b>	<b>0</b>	<b>0</b>	<b>0</b>	<b>0</b>	<b>10.000.000</b>	<b>152.432</b>	<b>10.027.000</b>	<b>179.332</b>
480	Купување на опрема и машини	27.000	26.900	0	0	0	0	0	0	10.000.000	152.432	10.027.000	179.332
<b>MD</b>	<b>РУРАЛЕН РАЗВОЈ</b>	<b>0</b>	<b>0</b>	<b>0</b>	<b>0</b>	<b>0</b>	<b>0</b>	<b>0</b>	<b>0</b>	<b>92.000.000</b>	<b>62.164.982</b>	<b>92.000.000</b>	<b>62.164.982</b>
<b>48</b>	<b>КАПИТАЛНИ РАСХОДИ</b>	<b>0</b>	<b>0</b>	<b>0</b>	<b>0</b>	<b>0</b>	<b>0</b>	<b>0</b>	<b>0</b>	<b>92.000.000</b>	<b>62.164.982</b>	<b>92.000.000</b>	<b>62.164.982</b>
489	Капитални субвенции за претпријатија и невладини организации	0	0	0	0	0	0	0	0	92.000.000	62.164.982	92.000.000	62.164.982

Раздел Програма Подпрограма Категорија Ставка		Б У Џ Е Т 2011											
		Расходи на Основен буџет				Расходи од самофинансирачки активности		Расходи од заеми		Расходи од донации		Вкупно расходи	
		Планирано	Реализирано	Планирано	Реализирано	Планирано	Реализирано	Планирано	Реализирано	Планирано	Реализирано	Планирано	Реализирано
<b>09003</b>	<b>ЦАРИНСКА УПРАВА НА РЕПУБЛИКА МАКЕДОНИЈА</b>	<b>801.082.000</b>	<b>793.602.685</b>	<b>55.000.000</b>	<b>36.363.348</b>	<b>0</b>	<b>0</b>	<b>30.655.000</b>	<b>29.561.567</b>	<b>3.461.200</b>	<b>3.376.822</b>	<b>890.198.200</b>	<b>862.904.422</b>
<b>2</b>	<b>ЦАРИНСКА УПРАВА</b>	<b>798.600.000</b>	<b>792.027.969</b>	<b>55.000.000</b>	<b>36.363.348</b>	<b>0</b>	<b>0</b>	<b>30.655.000</b>	<b>29.561.567</b>	<b>1.929.200</b>	<b>1.845.345</b>	<b>886.184.200</b>	<b>859.798.229</b>
20	ЦАРИНСКА УПРАВА	777.100.000	772.106.020	55.000.000	36.363.348	0	0	0	0	1.929.200	1.845.345	834.029.200	810.314.713
22	ГРАНИЧНИ ПРЕМИНИ	20.500.000	19.868.350	0	0	0	0	0	0	0	0	20.500.000	19.868.350
23	ГРАНИЧЕН ПРЕМИН БЛАЦЕ	1.000.000	53.599	0	0	0	0	30.655.000	29.561.567	0	0	31.655.000	29.615.166
<b>К</b>	<b>РЕФОРМА ВО ЈАВНАТА АДМИНИСТРАЦИЈА</b>	<b>500.000</b>	<b>0</b>	<b>0</b>	<b>0</b>	<b>0</b>	<b>0</b>	<b>0</b>	<b>0</b>	<b>0</b>	<b>0</b>	<b>500.000</b>	<b>0</b>
K2	СТРУЧНО ОСПОСОБУВАЊЕ И УСОВРШУВАЊЕ	500.000	0	0	0	0	0	0	0	0	0	500.000	0
<b>М</b>	<b>ИНТЕГРАЦИЈА ВО ЕУ</b>	<b>1.982.000</b>	<b>1.574.716</b>	<b>0</b>	<b>0</b>	<b>0</b>	<b>0</b>	<b>0</b>	<b>0</b>	<b>1.532.000</b>	<b>1.531.477</b>	<b>3.514.000</b>	<b>3.106.193</b>
МА	ПОМОШ ПРИ ТРАНЗИЦИЈА И ИНСТИТУЦИОНАЛНА НАДГРАДБА	1.982.000	1.574.716	0	0	0	0	0	0	1.532.000	1.531.477	3.514.000	3.106.193
<b>РАСХОДИ</b>													
<b>40</b>	<b>ПЛАТИ И НАДОМЕСТОЦИ</b>	<b>633.550.000</b>	<b>631.320.155</b>	<b>0</b>	<b>0</b>	<b>0</b>	<b>0</b>	<b>0</b>	<b>0</b>	<b>0</b>	<b>0</b>	<b>633.550.000</b>	<b>631.320.155</b>
401	Основни плати	451.250.000	449.646.254	0	0	0	0	0	0	0	0	451.250.000	449.646.254
402	Придонеси за социјално осигурување	182.300.000	181.673.901	0	0	0	0	0	0	0	0	182.300.000	181.673.901
<b>42</b>	<b>СТОКИ И УСЛУГИ</b>	<b>154.787.731</b>	<b>151.588.729</b>	<b>45.155.465</b>	<b>33.298.514</b>	<b>0</b>	<b>0</b>	<b>1.000.000</b>	<b>0</b>	<b>3.461.200</b>	<b>3.376.822</b>	<b>204.404.396</b>	<b>188.264.065</b>
420	Патни и дневни расходи	3.500.000	2.958.196	2.000.000	606.222	0	0	0	0	1.886.000	1.817.168	7.386.000	5.381.586
421	Комунални услуги, греење, комуникација и транспорт	85.240.000	83.733.760	0	0	0	0	0	0	0	0	85.240.000	83.733.760
423	Материјали и ситен инвентар	19.220.952	18.713.683	0	0	0	0	0	0	0	0	19.220.952	18.713.683
424	Поправки и тековно одржување	18.431.749	18.116.384	4.912.260	615.530	0	0	0	0	0	0	23.344.009	18.731.914
425	Договорни услуги	25.373.682	25.052.663	32.411.466	26.808.121	0	0	0	0	43.200	28.177	57.828.348	51.888.961
426	Други тековни расходи	2.995.948	2.988.650	5.831.739	5.268.641	0	0	1.000.000	0	1.532.000	1.531.477	11.359.687	9.788.768
427	Привремени вработувања	25.400	25.393	0	0	0	0	0	0	0	0	25.400	25.393
<b>45</b>	<b>КАМАТНИ ПЛАЌАЊА</b>	<b>600.000</b>	<b>560.941</b>	<b>0</b>	<b>0</b>	<b>0</b>	<b>0</b>	<b>400.000</b>	<b>307.325</b>	<b>0</b>	<b>0</b>	<b>1.000.000</b>	<b>868.266</b>
451	Каматни плаќања кон нерезиденти кредитори	600.000	560.941	0	0	0	0	400.000	307.325	0	0	1.000.000	868.266
<b>46</b>	<b>СУБВЕНЦИИ И ТРАНСФЕРИ</b>	<b>2.004.269</b>	<b>1.919.719</b>	<b>1.844.535</b>	<b>1.844.535</b>	<b>0</b>	<b>0</b>	<b>0</b>	<b>0</b>	<b>0</b>	<b>0</b>	<b>3.848.804</b>	<b>3.764.254</b>
464	Разни трансфери	1.400.758	1.316.208	0	0	0	0	0	0	0	0	1.400.758	1.316.208
465	Исплата по извршни исправи	603.511	603.511	1.844.535	1.844.535	0	0	0	0	0	0	2.448.046	2.448.046
<b>48</b>	<b>КАПИТАЛНИ РАСХОДИ</b>	<b>10.140.000</b>	<b>8.213.141</b>	<b>8.000.000</b>	<b>1.220.299</b>	<b>0</b>	<b>0</b>	<b>29.255.000</b>	<b>29.254.242</b>	<b>0</b>	<b>0</b>	<b>47.395.000</b>	<b>38.687.682</b>
480	Купување на опрема и машини	6.800.000	6.159.542	5.000.000	0	0	0	0	0	0	0	11.800.000	6.159.542
481	Градежни објекти	0	0	0	0	0	0	25.616.000	25.616.000	0	0	25.616.000	25.616.000
482	Други градежни објекти	340.000	0	0	0	0	0	2.866.000	2.866.000	0	0	3.206.000	2.866.000
485	Вложувања и нефинансиски средства	3.000.000	2.053.599	3.000.000	1.220.299	0	0	773.000	772.242	0	0	6.773.000	4.046.140

Раздел Програма Подпрограма Категорија Ставка	О П И С	Б У Џ Е Т 2011											
		Расходи на Основен буџет				Расходи од самофинансирачки активности		Расходи од заеми		Расходи од донации		Вкупно расходи	
		Планирано	Реализирано	Планирано	Реализирано	Планирано	Реализирано	Планирано	Реализирано	Планирано	Реализирано	Планирано	Реализирано

2	ЦАРИНСКА УПРАВА	798.600.000	792.027.969	55.000.000	36.363.348	0	0	30.655.000	29.561.567	1.929.200	1.845.345	886.184.200	859.798.229
20	<b>ЦАРИНСКА УПРАВА</b>	<b>777.100.000</b>	<b>772.106.020</b>	<b>55.000.000</b>	<b>36.363.348</b>	<b>0</b>	<b>0</b>	<b>0</b>	<b>0</b>	<b>1.929.200</b>	<b>1.845.345</b>	<b>834.029.200</b>	<b>810.314.713</b>
40	<b>ПЛАТИ И НАДОМЕСТОЦИ</b>	<b>633.550.000</b>	<b>631.320.155</b>	<b>0</b>	<b>0</b>	<b>0</b>	<b>0</b>	<b>0</b>	<b>0</b>	<b>0</b>	<b>0</b>	<b>633.550.000</b>	<b>631.320.155</b>
401	Основни плати	451.250.000	449.646.254	0	0	0	0	0	0	0	0	451.250.000	449.646.254
402	Придонеси за социјално осигурување	182.300.000	181.673.901	0	0	0	0	0	0	0	0	182.300.000	181.673.901
42	<b>СТОКИ И УСЛУГИ</b>	<b>132.205.731</b>	<b>130.145.663</b>	<b>45.155.465</b>	<b>33.298.514</b>	<b>0</b>	<b>0</b>	<b>0</b>	<b>0</b>	<b>1.929.200</b>	<b>1.845.345</b>	<b>179.290.396</b>	<b>165.289.522</b>
420	Патни и дневни расходи	3.000.000	2.958.196	2.000.000	606.222	0	0	0	0	1.886.000	1.817.168	6.886.000	5.381.586
421	Комунални услуги, греење, комуникација и транспорт	85.240.000	83.733.760	0	0	0	0	0	0	0	0	85.240.000	83.733.760
423	Материјали и ситен инвентар	19.220.952	18.713.683	0	0	0	0	0	0	0	0	19.220.952	18.713.683
424	Поправки и тековно одржување	8.931.749	8.931.609	4.912.260	615.530	0	0	0	0	0	0	13.844.009	9.547.139
425	Договорни услуги	14.373.682	14.369.088	32.411.466	26.808.121	0	0	0	0	43.200	28.177	46.828.348	41.205.386
426	Други тековни расходи	1.413.948	1.413.934	5.831.739	5.268.641	0	0	0	0	0	0	7.245.687	6.682.575
427	Привремени вработувања	25.400	25.393	0	0	0	0	0	0	0	0	25.400	25.393
45	<b>КАМАТНИ ПЛАЌАЊА</b>	<b>600.000</b>	<b>560.941</b>	<b>0</b>	<b>0</b>	<b>0</b>	<b>0</b>	<b>0</b>	<b>0</b>	<b>0</b>	<b>0</b>	<b>600.000</b>	<b>560.941</b>
451	Каматни плаќања кон нерезиденти кредитори	600.000	560.941	0	0	0	0	0	0	0	0	600.000	560.941
46	<b>СУБВЕНЦИИ И ТРАНСФЕРИ</b>	<b>2.004.269</b>	<b>1.919.719</b>	<b>1.844.535</b>	<b>1.844.535</b>	<b>0</b>	<b>0</b>	<b>0</b>	<b>0</b>	<b>0</b>	<b>0</b>	<b>3.848.804</b>	<b>3.764.254</b>
464	Разни трансфери	1.400.758	1.316.208	0	0	0	0	0	0	0	0	1.400.758	1.316.208
465	Исплата по извршни исправи	603.511	603.511	1.844.535	1.844.535	0	0	0	0	0	0	2.448.046	2.448.046
48	<b>КАПИТАЛНИ РАСХОДИ</b>	<b>8.740.000</b>	<b>8.159.542</b>	<b>8.000.000</b>	<b>1.220.299</b>	<b>0</b>	<b>0</b>	<b>0</b>	<b>0</b>	<b>0</b>	<b>0</b>	<b>16.740.000</b>	<b>9.379.841</b>
480	Купување на опрема и машини	6.400.000	6.159.542	5.000.000	0	0	0	0	0	0	0	11.400.000	6.159.542
482	Други градежни објекти	340.000	0	0	0	0	0	0	0	0	0	340.000	0
485	Вложувања и нефинансиски средства	2.000.000	2.000.000	3.000.000	1.220.299	0	0	0	0	0	0	5.000.000	3.220.299
22	<b>ГРАНИЧНИ ПРЕМИНИ</b>	<b>20.500.000</b>	<b>19.868.350</b>	<b>0</b>	<b>0</b>	<b>0</b>	<b>0</b>	<b>0</b>	<b>0</b>	<b>0</b>	<b>0</b>	<b>20.500.000</b>	<b>19.868.350</b>
42	<b>СТОКИ И УСЛУГИ</b>	<b>20.500.000</b>	<b>19.868.350</b>	<b>0</b>	<b>0</b>	<b>0</b>	<b>0</b>	<b>0</b>	<b>0</b>	<b>0</b>	<b>0</b>	<b>20.500.000</b>	<b>19.868.350</b>
424	Поправки и тековно одржување	9.500.000	9.184.775	0	0	0	0	0	0	0	0	9.500.000	9.184.775
425	Договорни услуги	11.000.000	10.683.575	0	0	0	0	0	0	0	0	11.000.000	10.683.575
23	<b>ГРАНИЧЕН ПРЕМИН БЛАЦЕ</b>	<b>1.000.000</b>	<b>53.599</b>	<b>0</b>	<b>0</b>	<b>0</b>	<b>0</b>	<b>30.655.000</b>	<b>29.561.567</b>	<b>0</b>	<b>0</b>	<b>31.655.000</b>	<b>29.615.166</b>
42	<b>СТОКИ И УСЛУГИ</b>	<b>0</b>	<b>0</b>	<b>0</b>	<b>0</b>	<b>0</b>	<b>0</b>	<b>1.000.000</b>	<b>0</b>	<b>0</b>	<b>0</b>	<b>1.000.000</b>	<b>0</b>
426	Други тековни расходи	0	0	0	0	0	0	1.000.000	0	0	0	1.000.000	0
45	<b>КАМАТНИ ПЛАЌАЊА</b>	<b>0</b>	<b>0</b>	<b>0</b>	<b>0</b>	<b>0</b>	<b>0</b>	<b>400.000</b>	<b>307.325</b>	<b>0</b>	<b>0</b>	<b>400.000</b>	<b>307.325</b>
451	Каматни плаќања кон нерезиденти кредитори	0	0	0	0	0	0	400.000	307.325	0	0	400.000	307.325
48	<b>КАПИТАЛНИ РАСХОДИ</b>	<b>1.000.000</b>	<b>53.599</b>	<b>0</b>	<b>0</b>	<b>0</b>	<b>0</b>	<b>29.255.000</b>	<b>29.254.242</b>	<b>0</b>	<b>0</b>	<b>30.255.000</b>	<b>29.307.841</b>
481	Градежни објекти	0	0	0	0	0	0	25.616.000	25.616.000	0	0	25.616.000	25.616.000
482	Други градежни објекти	0	0	0	0	0	0	2.866.000	2.866.000	0	0	2.866.000	2.866.000
485	Вложувања и нефинансиски средства	1.000.000	53.599	0	0	0	0	773.000	772.242	0	0	1.773.000	825.841
К	<b>РЕФОРМА ВО ЈАВНАТА АДМИНИСТРАЦИЈА</b>	<b>500.000</b>	<b>0</b>	<b>0</b>	<b>0</b>	<b>0</b>	<b>0</b>	<b>0</b>	<b>0</b>	<b>0</b>	<b>0</b>	<b>500.000</b>	<b>0</b>
К2	<b>СТРУЧНО ОСПОСОБУВАЊЕ И УСОВРШУВАЊЕ</b>	<b>500.000</b>	<b>0</b>	<b>0</b>	<b>0</b>	<b>0</b>	<b>0</b>	<b>0</b>	<b>0</b>	<b>0</b>	<b>0</b>	<b>500.000</b>	<b>0</b>
42	<b>СТОКИ И УСЛУГИ</b>	<b>500.000</b>	<b>0</b>	<b>0</b>	<b>0</b>	<b>0</b>	<b>0</b>	<b>0</b>	<b>0</b>	<b>0</b>	<b>0</b>	<b>500.000</b>	<b>0</b>
420	Патни и дневни расходи	500.000	0	0	0	0	0	0	0	0	0	500.000	0



Раздел Програма Подпрограма Категорија Ставка		Б У Џ Е Т 2011											
		Расходи на Основен буџет				Расходи од самофинансирачки активности		Расходи од заеми		Расходи од донации		Вкупно расходи	
		Планирано	Реализирано	Планирано	Реализирано	Планирано	Реализирано	Планирано	Реализирано	Планирано	Реализирано	Планирано	Реализирано
<b>M</b>	<b>ИНТЕГРАЦИЈА ВО ЕУ</b>	<b>1.982.000</b>	<b>1.574.716</b>	<b>0</b>	<b>0</b>	<b>0</b>	<b>0</b>	<b>0</b>	<b>0</b>	<b>1.532.000</b>	<b>1.531.477</b>	<b>3.514.000</b>	<b>3.106.193</b>
<b>MA</b>	<b>ПОМОШ ПРИ ТРАНЗИЦИЈА И ИНСТИТУЦИОНАЛНА НАДГРАДБА</b>	<b>1.982.000</b>	<b>1.574.716</b>	<b>0</b>	<b>0</b>	<b>0</b>	<b>0</b>	<b>0</b>	<b>0</b>	<b>1.532.000</b>	<b>1.531.477</b>	<b>3.514.000</b>	<b>3.106.193</b>
<b>42</b>	<b>СТОКИ И УСЛУГИ</b>	<b>1.582.000</b>	<b>1.574.716</b>	<b>0</b>	<b>0</b>	<b>0</b>	<b>0</b>	<b>0</b>	<b>0</b>	<b>1.532.000</b>	<b>1.531.477</b>	<b>3.114.000</b>	<b>3.106.193</b>
426	Други тековни расходи	1.582.000	1.574.716	0	0	0	0	0	0	1.532.000	1.531.477	3.114.000	3.106.193
<b>48</b>	<b>КАПИТАЛНИ РАСХОДИ</b>	<b>400.000</b>	<b>0</b>	<b>0</b>	<b>0</b>	<b>0</b>	<b>0</b>	<b>0</b>	<b>0</b>	<b>0</b>	<b>0</b>	<b>400.000</b>	<b>0</b>
480	Купување на опрема и машини	400.000	0	0	0	0	0	0	0	0	0	400.000	0

Раздел Програма Подпрограма Категорија Ставка	О П И С	Б У Џ Е Т 2011											
		Расходи на Основен буџет				Расходи од самофинансирачки активности		Расходи од заеми		Расходи од донации		Вкупно расходи	
		Планирано	Реализирано	Планирано	Реализирано	Планирано	Реализирано	Планирано	Реализирано	Планирано	Реализирано	Планирано	Реализирано

<b>09004</b>	<b>АГЕНЦИЈА ЗА СТОКОВНИ РЕЗЕРВИ</b>	<b>50.330.000</b>	<b>45.834.764</b>	<b>0</b>	<b>0</b>	<b>953.000.000</b>	<b>636.998.334</b>	<b>0</b>	<b>0</b>	<b>0</b>	<b>0</b>	<b>1.003.330.000</b>	<b>682.833.098</b>
--------------	-------------------------------------	-------------------	-------------------	----------	----------	--------------------	--------------------	----------	----------	----------	----------	----------------------	--------------------

<b>2</b>	<b>СТОКОВНИ РЕЗЕРВИ</b>	<b>50.330.000</b>	<b>45.834.764</b>	<b>0</b>	<b>0</b>	<b>953.000.000</b>	<b>636.998.334</b>	<b>0</b>	<b>0</b>	<b>0</b>	<b>0</b>	<b>1.003.330.000</b>	<b>682.833.098</b>
----------	-------------------------	-------------------	-------------------	----------	----------	--------------------	--------------------	----------	----------	----------	----------	----------------------	--------------------

20	УПРАВУВАЊЕ СО СТОКОВНИ РЕЗЕРВИ	50.330.000	45.834.764	0	0	953.000.000	636.998.334	0	0	0	0	1.003.330.000	682.833.098
----	--------------------------------	------------	------------	---	---	-------------	-------------	---	---	---	---	---------------	-------------

#### РАСХОДИ

<b>40</b>	<b>ПЛАТИ И НАДОМЕСТОЦИ</b>	<b>8.700.000</b>	<b>8.697.875</b>	<b>0</b>	<b>0</b>	<b>0</b>	<b>0</b>	<b>0</b>	<b>0</b>	<b>0</b>	<b>0</b>	<b>8.700.000</b>	<b>8.697.875</b>
-----------	----------------------------	------------------	------------------	----------	----------	----------	----------	----------	----------	----------	----------	------------------	------------------

401	Основни плати	6.350.000	6.348.325	0	0	0	0	0	0	0	0	6.350.000	6.348.325
-----	---------------	-----------	-----------	---	---	---	---	---	---	---	---	-----------	-----------

402	Придонеси за социјално осигурување	2.350.000	2.349.550	0	0	0	0	0	0	0	0	2.350.000	2.349.550
-----	------------------------------------	-----------	-----------	---	---	---	---	---	---	---	---	-----------	-----------

<b>42</b>	<b>СТОКИ И УСЛУГИ</b>	<b>20.203.854</b>	<b>19.740.194</b>	<b>0</b>	<b>0</b>	<b>20.700.000</b>	<b>8.419.683</b>	<b>0</b>	<b>0</b>	<b>0</b>	<b>0</b>	<b>40.903.854</b>	<b>28.159.877</b>
-----------	-----------------------	-------------------	-------------------	----------	----------	-------------------	------------------	----------	----------	----------	----------	-------------------	-------------------

420	Патни и дневни расходи	30.000	29.721	0	0	200.000	145.720	0	0	0	0	230.000	175.441
-----	------------------------	--------	--------	---	---	---------	---------	---	---	---	---	---------	---------

421	Комунални услуги, греење, комуникација и транспорт	2.479.148	2.088.807	0	0	0	0	0	0	0	0	2.479.148	2.088.807
-----	--	-----------	-----------	---	---	---	---	---	---	---	---	-----------	-----------

423	Материјали и ситен инвентар	500.000	484.240	0	0	0	0	0	0	0	0	500.000	484.240
-----	-----------------------------	---------	---------	---	---	---	---	---	---	---	---	---------	---------

424	Поправки и тековно одржување	1.027.247	1.027.136	0	0	500.000	373.915	0	0	0	0	1.527.247	1.401.051
-----	------------------------------	-----------	-----------	---	---	---------	---------	---	---	---	---	-----------	-----------

425	Договорни услуги	15.867.459	15.866.849	0	0	15.000.000	7.709.896	0	0	0	0	30.867.459	23.576.745
-----	------------------	------------	------------	---	---	------------	-----------	---	---	---	---	------------	------------

426	Други тековни расходи	300.000	243.441	0	0	5.000.000	190.152	0	0	0	0	5.300.000	433.593
-----	-----------------------	---------	---------	---	---	-----------	---------	---	---	---	---	-----------	---------

<b>45</b>	<b>КАМАТНИ ПЛАЌАЊА</b>	<b>5.590.000</b>	<b>5.007.627</b>	<b>0</b>	<b>0</b>	<b>0</b>	<b>0</b>	<b>0</b>	<b>0</b>	<b>0</b>	<b>0</b>	<b>5.590.000</b>	<b>5.007.627</b>
-----------	------------------------	------------------	------------------	----------	----------	----------	----------	----------	----------	----------	----------	------------------	------------------

451	Каматни плаќања кон нерезиденти кредитори	5.590.000	5.007.627	0	0	0	0	0	0	0	0	5.590.000	5.007.627
-----	---	-----------	-----------	---	---	---	---	---	---	---	---	-----------	-----------

<b>46</b>	<b>СУБВЕНЦИИ И ТРАНСФЕРИ</b>	<b>526.146</b>	<b>226.146</b>	<b>0</b>	<b>0</b>	<b>0</b>	<b>0</b>	<b>0</b>	<b>0</b>	<b>0</b>	<b>0</b>	<b>526.146</b>	<b>226.146</b>
-----------	------------------------------	----------------	----------------	----------	----------	----------	----------	----------	----------	----------	----------	----------------	----------------

464	Разни трансфери	300.000	0	0	0	0	0	0	0	0	0	300.000	0
-----	-----------------	---------	---	---	---	---	---	---	---	---	---	---------	---

465	Исплата по извршни исправи	226.146	226.146	0	0	0	0	0	0	0	0	226.146	226.146
-----	----------------------------	---------	---------	---	---	---	---	---	---	---	---	---------	---------

<b>48</b>	<b>КАПИТАЛНИ РАСХОДИ</b>	<b>3.040.000</b>	<b>240.000</b>	<b>0</b>	<b>0</b>	<b>932.300.000</b>	<b>628.578.651</b>	<b>0</b>	<b>0</b>	<b>0</b>	<b>0</b>	<b>935.340.000</b>	<b>628.818.651</b>
-----------	--------------------------	------------------	----------------	----------	----------	--------------------	--------------------	----------	----------	----------	----------	--------------------	--------------------

480	Купување на опрема и машини	240.000	240.000	0	0	200.000	60.606	0	0	0	0	440.000	300.606
-----	-----------------------------	---------	---------	---	---	---------	--------	---	---	---	---	---------	---------

483	Купување на мебел	0	0	0	0	100.000	0	0	0	0	0	100.000	0
-----	-------------------	---	---	---	---	---------	---	---	---	---	---	---------	---

484	Стратешки стоки и други резерви	2.700.000	0	0	0	930.400.000	628.518.045	0	0	0	0	933.100.000	628.518.045
-----	---------------------------------	-----------	---	---	---	-------------	-------------	---	---	---	---	-------------	-------------

485	Вложувања и нефинансиски средства	100.000	0	0	0	600.000	0	0	0	0	0	700.000	0
-----	-----------------------------------	---------	---	---	---	---------	---	---	---	---	---	---------	---

486	Купување на возила	0	0	0	0	1.000.000	0	0	0	0	0	1.000.000	0
-----	--------------------	---	---	---	---	-----------	---	---	---	---	---	-----------	---

<b>49</b>	<b>ОТПЛАТА НА ГЛАВНИНА</b>	<b>12.270.000</b>	<b>11.922.922</b>	<b>0</b>	<b>0</b>	<b>0</b>	<b>0</b>	<b>0</b>	<b>0</b>	<b>0</b>	<b>0</b>	<b>12.270.000</b>	<b>11.922.922</b>
-----------	----------------------------	-------------------	-------------------	----------	----------	----------	----------	----------	----------	----------	----------	-------------------	-------------------

491	Отплата на главнина до нерезидентни кредитори	12.270.000	11.922.922	0	0	0	0	0	0	0	0	12.270.000	11.922.922
-----	---	------------	------------	---	---	---	---	---	---	---	---	------------	------------

<b>2</b>	<b>СТОКОВНИ РЕЗЕРВИ</b>	<b>50.330.000</b>	<b>45.834.764</b>	<b>0</b>	<b>0</b>	<b>953.000.000</b>	<b>636.998.334</b>	<b>0</b>	<b>0</b>	<b>0</b>	<b>0</b>	<b>1.003.330.000</b>	<b>682.833.098</b>
----------	-------------------------	-------------------	-------------------	----------	----------	--------------------	--------------------	----------	----------	----------	----------	----------------------	--------------------

<b>20</b>	<b>УПРАВУВАЊЕ СО СТОКОВНИ РЕЗЕРВИ</b>	<b>50.330.000</b>	<b>45.834.764</b>	<b>0</b>	<b>0</b>	<b>953.000.000</b>	<b>636.998.334</b>	<b>0</b>	<b>0</b>	<b>0</b>	<b>0</b>	<b>1.003.330.000</b>	<b>682.833.098</b>
-----------	---------------------------------------	-------------------	-------------------	----------	----------	--------------------	--------------------	----------	----------	----------	----------	----------------------	--------------------

<b>40</b>	<b>ПЛАТИ И НАДОМЕСТОЦИ</b>	<b>8.700.000</b>	<b>8.697.875</b>	<b>0</b>	<b>0</b>	<b>0</b>	<b>0</b>	<b>0</b>	<b>0</b>	<b>0</b>	<b>0</b>	<b>8.700.000</b>	<b>8.697.875</b>
-----------	----------------------------	------------------	------------------	----------	----------	----------	----------	----------	----------	----------	----------	------------------	------------------

401	Основни плати	6.350.000	6.348.325	0	0	0	0	0	0	0	0	6.350.000	6.348.325
-----	---------------	-----------	-----------	---	---	---	---	---	---	---	---	-----------	-----------

402	Придонеси за социјално осигурување	2.350.000	2.349.550	0	0	0	0	0	0	0	0	2.350.000	2.349.550
-----	------------------------------------	-----------	-----------	---	---	---	---	---	---	---	---	-----------	-----------

Раздел Програма Подпрограма Категорија Ставка		Б У Џ Е Т 2011											
		Расходи на Основен буџет				Расходи од самофинансирачки активности		Расходи од заеми		Расходи од донации		Вкупно расходи	
		Планирано	Реализирано	Планирано	Реализирано	Планирано	Реализирано	Планирано	Реализирано	Планирано	Реализирано	Планирано	Реализирано
<b>42</b>	<b>СТОКИ И УСЛУГИ</b>	<b>20.203.854</b>	<b>19.740.194</b>	<b>0</b>	<b>0</b>	<b>20.700.000</b>	<b>8.419.683</b>	<b>0</b>	<b>0</b>	<b>0</b>	<b>0</b>	<b>40.903.854</b>	<b>28.159.877</b>
420	Патни и дневни расходи	30.000	29.721	0	0	200.000	145.720	0	0	0	0	230.000	175.441
421	Комунални услуги, греење, комуникација и транспорт	2.479.148	2.088.807	0	0	0	0	0	0	0	0	2.479.148	2.088.807
423	Материјали и ситен инвентар	500.000	484.240	0	0	0	0	0	0	0	0	500.000	484.240
424	Поправки и тековно одржување	1.027.247	1.027.136	0	0	500.000	373.915	0	0	0	0	1.527.247	1.401.051
425	Договорни услуги	15.867.459	15.866.849	0	0	15.000.000	7.709.896	0	0	0	0	30.867.459	23.576.745
426	Други тековни расходи	300.000	243.441	0	0	5.000.000	190.152	0	0	0	0	5.300.000	433.593
<b>45</b>	<b>КАМАТНИ ПЛАЌАЊА</b>	<b>5.590.000</b>	<b>5.007.627</b>	<b>0</b>	<b>0</b>	<b>0</b>	<b>0</b>	<b>0</b>	<b>0</b>	<b>0</b>	<b>0</b>	<b>5.590.000</b>	<b>5.007.627</b>
451	Каматни плаќања кон нерезиденти кредитори	5.590.000	5.007.627	0	0	0	0	0	0	0	0	5.590.000	5.007.627
<b>46</b>	<b>СУБВЕНЦИИ И ТРАНСФЕРИ</b>	<b>526.146</b>	<b>226.146</b>	<b>0</b>	<b>0</b>	<b>0</b>	<b>0</b>	<b>0</b>	<b>0</b>	<b>0</b>	<b>0</b>	<b>526.146</b>	<b>226.146</b>
464	Разни трансфери	300.000	0	0	0	0	0	0	0	0	0	300.000	0
465	Исплата по извршни исправи	226.146	226.146	0	0	0	0	0	0	0	0	226.146	226.146
<b>48</b>	<b>КАПИТАЛНИ РАСХОДИ</b>	<b>3.040.000</b>	<b>240.000</b>	<b>0</b>	<b>0</b>	<b>932.300.000</b>	<b>628.578.651</b>	<b>0</b>	<b>0</b>	<b>0</b>	<b>0</b>	<b>935.340.000</b>	<b>628.818.651</b>
480	Купување на опрема и машини	240.000	240.000	0	0	200.000	60.606	0	0	0	0	440.000	300.606
483	Купување на мебел	0	0	0	0	100.000	0	0	0	0	0	100.000	0
484	Стратешки стоки и други резерви	2.700.000	0	0	0	930.400.000	628.518.045	0	0	0	0	933.100.000	628.518.045
485	Вложувања и нефинансиски средства	100.000	0	0	0	600.000	0	0	0	0	0	700.000	0
486	Купување на возила	0	0	0	0	1.000.000	0	0	0	0	0	1.000.000	0
<b>49</b>	<b>ОТПЛАТА НА ГЛАВНИНА</b>	<b>12.270.000</b>	<b>11.922.922</b>	<b>0</b>	<b>0</b>	<b>0</b>	<b>0</b>	<b>0</b>	<b>0</b>	<b>0</b>	<b>0</b>	<b>12.270.000</b>	<b>11.922.922</b>
491	Отплата на главнина до нерезидентни кредитори	12.270.000	11.922.922	0	0	0	0	0	0	0	0	12.270.000	11.922.922

Раздел Програма Подпрограма Категорија Ставка	О П И С	Б У Џ Е Т 2011											
		Расходи на Основен буџет				Расходи од самофинансирачки активности		Расходи од заеми		Расходи од донации		Вкупно расходи	
		Планирано	Реализирано	Планирано	Реализирано	Планирано	Реализирано	Планирано	Реализирано	Планирано	Реализирано	Планирано	Реализирано

<b>09005</b>	<b>УПРАВА ЗА ЈАВНИ ПРИХОДИ</b>	<b>587.098.000</b>	<b>585.714.540</b>	<b>460.000.000</b>	<b>335.348.125</b>	<b>0</b>	<b>0</b>	<b>0</b>	<b>0</b>	<b>1.154.000</b>	<b>0</b>	<b>1.048.252.000</b>	<b>921.062.665</b>
--------------	--------------------------------	--------------------	--------------------	--------------------	--------------------	----------	----------	----------	----------	------------------	----------	----------------------	--------------------

<b>2</b>	<b>УПРАВА ЗА ЈАВНИ ПРИХОДИ</b>	<b>585.780.000</b>	<b>585.714.540</b>	<b>460.000.000</b>	<b>335.348.125</b>	<b>0</b>	<b>0</b>	<b>0</b>	<b>0</b>	<b>0</b>	<b>0</b>	<b>1.045.780.000</b>	<b>921.062.665</b>
----------	--------------------------------	--------------------	--------------------	--------------------	--------------------	----------	----------	----------	----------	----------	----------	----------------------	--------------------

20	УПРАВА ЗА ЈАВНИ ПРИХОДИ	585.780.000	585.714.540	460.000.000	335.348.125	0	0	0	0	0	0	1.045.780.000	921.062.665
----	-------------------------	-------------	-------------	-------------	-------------	---	---	---	---	---	---	---------------	-------------

<b>M</b>	<b>ИНТЕГРАЦИЈА ВО ЕУ</b>	<b>1.318.000</b>	<b>0</b>	<b>0</b>	<b>0</b>	<b>0</b>	<b>0</b>	<b>0</b>	<b>0</b>	<b>1.154.000</b>	<b>0</b>	<b>2.472.000</b>	<b>0</b>
----------	--------------------------	------------------	----------	----------	----------	----------	----------	----------	----------	------------------	----------	------------------	----------

MA	ПОМОШ ПРИ ТРАНЗИЦИЈА И ИНСТИТУЦИОНАЛНА НАДГРАДБА	1.318.000	0	0	0	0	0	0	0	1.154.000	0	2.472.000	0
----	--	-----------	---	---	---	---	---	---	---	-----------	---	-----------	---

РАСХОДИ													
---------	--	--	--	--	--	--	--	--	--	--	--	--	--

<b>40</b>	<b>ПЛАТИ И НАДОМЕСТОЦИ</b>	<b>585.780.000</b>	<b>585.714.540</b>	<b>120.000.000</b>	<b>110.780.985</b>	<b>0</b>	<b>0</b>	<b>0</b>	<b>0</b>	<b>0</b>	<b>0</b>	<b>705.780.000</b>	<b>696.495.525</b>
-----------	----------------------------	--------------------	--------------------	--------------------	--------------------	----------	----------	----------	----------	----------	----------	--------------------	--------------------

401	Основни плати	421.750.000	421.727.694	92.800.000	85.566.446	0	0	0	0	0	0	514.550.000	507.294.140
-----	---------------	-------------	-------------	------------	------------	---	---	---	---	---	---	-------------	-------------

402	Придонеси за социјално осигурување	164.030.000	163.986.846	27.200.000	25.214.539	0	0	0	0	0	0	191.230.000	189.201.385
-----	------------------------------------	-------------	-------------	------------	------------	---	---	---	---	---	---	-------------	-------------

<b>42</b>	<b>СТОКИ И УСЛУГИ</b>	<b>1.318.000</b>	<b>0</b>	<b>288.974.259</b>	<b>207.765.730</b>	<b>0</b>	<b>0</b>	<b>0</b>	<b>0</b>	<b>1.154.000</b>	<b>0</b>	<b>291.446.259</b>	<b>207.765.730</b>
-----------	-----------------------	------------------	----------	--------------------	--------------------	----------	----------	----------	----------	------------------	----------	--------------------	--------------------

420	Патни и дневни расходи	0	0	7.132.948	4.204.191	0	0	0	0	0	0	7.132.948	4.204.191
-----	------------------------	---	---	-----------	-----------	---	---	---	---	---	---	-----------	-----------

421	Комунални услуги, греење, комуникација и транспорт	0	0	138.988.808	118.357.533	0	0	0	0	0	0	138.988.808	118.357.533
-----	--	---	---	-------------	-------------	---	---	---	---	---	---	-------------	-------------

423	Материјали и ситен инвентар	0	0	30.921.044	13.515.892	0	0	0	0	0	0	30.921.044	13.515.892
-----	-----------------------------	---	---	------------	------------	---	---	---	---	---	---	------------	------------

424	Поправки и тековно одржување	0	0	30.000.000	14.837.652	0	0	0	0	0	0	30.000.000	14.837.652
-----	------------------------------	---	---	------------	------------	---	---	---	---	---	---	------------	------------

425	Договорни услуги	0	0	60.000.000	44.071.335	0	0	0	0	0	0	60.000.000	44.071.335
-----	------------------	---	---	------------	------------	---	---	---	---	---	---	------------	------------

426	Други тековни расходи	1.318.000	0	15.131.459	8.928.158	0	0	0	0	1.154.000	0	17.603.459	8.928.158
-----	-----------------------	-----------	---	------------	-----------	---	---	---	---	-----------	---	------------	-----------

427	Привремени вработувања	0	0	6.800.000	3.850.969	0	0	0	0	0	0	6.800.000	3.850.969
-----	------------------------	---	---	-----------	-----------	---	---	---	---	---	---	-----------	-----------

<b>46</b>	<b>СУБВЕНЦИИ И ТРАНСФЕРИ</b>	<b>0</b>	<b>0</b>	<b>7.025.741</b>	<b>5.553.714</b>	<b>0</b>	<b>0</b>	<b>0</b>	<b>0</b>	<b>0</b>	<b>0</b>	<b>7.025.741</b>	<b>5.553.714</b>
-----------	------------------------------	----------	----------	------------------	------------------	----------	----------	----------	----------	----------	----------	------------------	------------------

464	Разни трансфери	0	0	5.470.710	3.998.683	0	0	0	0	0	0	5.470.710	3.998.683
-----	-----------------	---	---	-----------	-----------	---	---	---	---	---	---	-----------	-----------

465	Исплата по извршни исправи	0	0	1.555.031	1.555.031	0	0	0	0	0	0	1.555.031	1.555.031
-----	----------------------------	---	---	-----------	-----------	---	---	---	---	---	---	-----------	-----------

<b>48</b>	<b>КАПИТАЛНИ РАСХОДИ</b>	<b>0</b>	<b>0</b>	<b>44.000.000</b>	<b>11.247.696</b>	<b>0</b>	<b>0</b>	<b>0</b>	<b>0</b>	<b>0</b>	<b>0</b>	<b>44.000.000</b>	<b>11.247.696</b>
-----------	--------------------------	----------	----------	-------------------	-------------------	----------	----------	----------	----------	----------	----------	-------------------	-------------------

480	Купување на опрема и машини	0	0	30.000.000	8.373.840	0	0	0	0	0	0	30.000.000	8.373.840
-----	-----------------------------	---	---	------------	-----------	---	---	---	---	---	---	------------	-----------

481	Градежни објекти	0	0	10.000.000	2.554.656	0	0	0	0	0	0	10.000.000	2.554.656
-----	------------------	---	---	------------	-----------	---	---	---	---	---	---	------------	-----------

485	Вложувања и нефинансиски средства	0	0	2.000.000	319.200	0	0	0	0	0	0	2.000.000	319.200
-----	-----------------------------------	---	---	-----------	---------	---	---	---	---	---	---	-----------	---------

486	Купување на возила	0	0	2.000.000	0	0	0	0	0	0	0	2.000.000	0
-----	--------------------	---	---	-----------	---	---	---	---	---	---	---	-----------	---

<b>2</b>	<b>УПРАВА ЗА ЈАВНИ ПРИХОДИ</b>	<b>585.780.000</b>	<b>585.714.540</b>	<b>460.000.000</b>	<b>335.348.125</b>	<b>0</b>	<b>0</b>	<b>0</b>	<b>0</b>	<b>0</b>	<b>0</b>	<b>1.045.780.000</b>	<b>921.062.665</b>
----------	--------------------------------	--------------------	--------------------	--------------------	--------------------	----------	----------	----------	----------	----------	----------	----------------------	--------------------

<b>20</b>	<b>УПРАВА ЗА ЈАВНИ ПРИХОДИ</b>	<b>585.780.000</b>	<b>585.714.540</b>	<b>460.000.000</b>	<b>335.348.125</b>	<b>0</b>	<b>0</b>	<b>0</b>	<b>0</b>	<b>0</b>	<b>0</b>	<b>1.045.780.000</b>	<b>921.062.665</b>
-----------	--------------------------------	--------------------	--------------------	--------------------	--------------------	----------	----------	----------	----------	----------	----------	----------------------	--------------------

<b>40</b>	<b>ПЛАТИ И НАДОМЕСТОЦИ</b>	<b>585.780.000</b>	<b>585.714.540</b>	<b>120.000.000</b>	<b>110.780.985</b>	<b>0</b>	<b>0</b>	<b>0</b>	<b>0</b>	<b>0</b>	<b>0</b>	<b>705.780.000</b>	<b>696.495.525</b>
-----------	----------------------------	--------------------	--------------------	--------------------	--------------------	----------	----------	----------	----------	----------	----------	--------------------	--------------------

401	Основни плати	421.750.000	421.727.694	92.800.000	85.566.446	0	0	0	0	0	0	514.550.000	507.294.140
-----	---------------	-------------	-------------	------------	------------	---	---	---	---	---	---	-------------	-------------

402	Придонеси за социјално осигурување	164.030.000	163.986.846	27.200.000	25.214.539	0	0	0	0	0	0	191.230.000	189.201.385
-----	------------------------------------	-------------	-------------	------------	------------	---	---	---	---	---	---	-------------	-------------

<b>42</b>	<b>СТОКИ И УСЛУГИ</b>	<b>0</b>	<b>0</b>	<b>288.974.259</b>	<b>207.765.730</b>	<b>0</b>	<b>0</b>	<b>0</b>	<b>0</b>	<b>0</b>	<b>0</b>	<b>288.974.259</b>	<b>207.765.730</b>
-----------	-----------------------	----------	----------	--------------------	--------------------	----------	----------	----------	----------	----------	----------	--------------------	--------------------

420	Патни и дневни расходи	0	0	7.132.948	4.204.191	0	0	0	0	0	0	7.132.948	4.204.191
-----	------------------------	---	---	-----------	-----------	---	---	---	---	---	---	-----------	-----------

Раздел Програма Подпрограма Категорија Ставка		О П И С		Б У Џ Е Т 2011											
				Расходи на Основен буџет				Расходи од самофинансирачки активности		Расходи од заеми		Расходи од донации		Вкупно расходи	
				Планирано	Реализирано	Планирано	Реализирано	Планирано	Реализирано	Планирано	Реализирано	Планирано	Реализирано	Планирано	Реализирано
421		Комунални услуги, греење, комуникација и транспорт	0	0	138.988.808	118.357.533	0	0	0	0	0	0	138.988.808	118.357.533	
423		Материјали и ситен инвентар	0	0	30.921.044	13.515.892	0	0	0	0	0	0	30.921.044	13.515.892	
424		Поправки и тековно одржување	0	0	30.000.000	14.837.652	0	0	0	0	0	0	30.000.000	14.837.652	
425		Договорни услуги	0	0	60.000.000	44.071.335	0	0	0	0	0	0	60.000.000	44.071.335	
426		Други тековни расходи	0	0	15.131.459	8.928.158	0	0	0	0	0	0	15.131.459	8.928.158	
427		Привремени вработувања	0	0	6.800.000	3.850.969	0	0	0	0	0	0	6.800.000	3.850.969	
<b>46</b>		<b>СУБВЕНЦИИ И ТРАНСФЕРИ</b>	<b>0</b>	<b>0</b>	<b>7.025.741</b>	<b>5.553.714</b>	<b>0</b>	<b>0</b>	<b>0</b>	<b>0</b>	<b>0</b>	<b>0</b>	<b>7.025.741</b>	<b>5.553.714</b>	
464		Разни трансфери	0	0	5.470.710	3.998.683	0	0	0	0	0	0	5.470.710	3.998.683	
465		Исплата по извршни исправи	0	0	1.555.031	1.555.031	0	0	0	0	0	0	1.555.031	1.555.031	
<b>48</b>		<b>КАПИТАЛНИ РАСХОДИ</b>	<b>0</b>	<b>0</b>	<b>44.000.000</b>	<b>11.247.696</b>	<b>0</b>	<b>0</b>	<b>0</b>	<b>0</b>	<b>0</b>	<b>0</b>	<b>44.000.000</b>	<b>11.247.696</b>	
480		Купување на опрема и машини	0	0	30.000.000	8.373.840	0	0	0	0	0	0	30.000.000	8.373.840	
481		Градежни објекти	0	0	10.000.000	2.554.656	0	0	0	0	0	0	10.000.000	2.554.656	
485		Вложувања и нефинансиски средства	0	0	2.000.000	319.200	0	0	0	0	0	0	2.000.000	319.200	
486		Купување на возила	0	0	2.000.000	0	0	0	0	0	0	0	2.000.000	0	
<b>М</b>		<b>ИНТЕГРАЦИЈА ВО ЕУ</b>	<b>1.318.000</b>	<b>0</b>	<b>0</b>	<b>0</b>	<b>0</b>	<b>0</b>	<b>0</b>	<b>1.154.000</b>	<b>0</b>	<b>0</b>	<b>2.472.000</b>	<b>0</b>	
<b>МА</b>		<b>ПОМОШ ПРИ ТРАНЗИЦИЈА И ИНСТИТУЦИОНАЛНА НАДГРАДБА</b>	<b>1.318.000</b>	<b>0</b>	<b>0</b>	<b>0</b>	<b>0</b>	<b>0</b>	<b>0</b>	<b>1.154.000</b>	<b>0</b>	<b>0</b>	<b>2.472.000</b>	<b>0</b>	
<b>42</b>		<b>СТОКИ И УСЛУГИ</b>	<b>1.318.000</b>	<b>0</b>	<b>0</b>	<b>0</b>	<b>0</b>	<b>0</b>	<b>0</b>	<b>1.154.000</b>	<b>0</b>	<b>0</b>	<b>2.472.000</b>	<b>0</b>	
426		Други тековни расходи	1.318.000	0	0	0	0	0	0	1.154.000	0	0	2.472.000	0	

Раздел Програма Подпрограма Категорија Ставка	О П И С	Б У Џ Е Т 2011											
		Расходи на Основен буџет				Расходи од самофинансирачки активности		Расходи од заеми		Расходи од донации		Вкупно расходи	
		Планирано	Реализирано	Планирано	Реализирано	Планирано	Реализирано	Планирано	Реализирано	Планирано	Реализирано	Планирано	Реализирано
<b>09006</b>	<b>УПРАВА ЗА ФИНАНСИСКА ПОЛИЦИЈА</b>	<b>31.110.000</b>	<b>30.862.566</b>	<b>0</b>	<b>0</b>	<b>0</b>	<b>0</b>	<b>0</b>	<b>0</b>	<b>0</b>	<b>0</b>	<b>31.110.000</b>	<b>30.862.566</b>

<b>2</b>	<b>УПРАВА ЗА ФИНАНСИСКА ПОЛИЦИЈА</b>	<b>31.110.000</b>	<b>30.862.566</b>	<b>0</b>	<b>0</b>	<b>0</b>	<b>0</b>	<b>0</b>	<b>0</b>	<b>0</b>	<b>0</b>	<b>31.110.000</b>	<b>30.862.566</b>
20	УПРАВА ЗА ФИНАНСИСКА ПОЛИЦИЈА	31.110.000	30.862.566	0	0	0	0	0	0	0	0	31.110.000	30.862.566

РАСХОДИ													
<b>40</b>	<b>ПЛАТИ И НАДОМЕСТОЦИ</b>	<b>19.620.000</b>	<b>19.556.157</b>	<b>0</b>	<b>0</b>	<b>0</b>	<b>0</b>	<b>0</b>	<b>0</b>	<b>0</b>	<b>0</b>	<b>19.620.000</b>	<b>19.556.157</b>
401	Основни плати	13.679.000	13.631.687	0	0	0	0	0	0	0	0	13.679.000	13.631.687
402	Придонеси за социјално осигурување	5.941.000	5.924.470	0	0	0	0	0	0	0	0	5.941.000	5.924.470
<b>42</b>	<b>СТОКИ И УСЛУГИ</b>	<b>11.490.000</b>	<b>11.306.409</b>	<b>0</b>	<b>0</b>	<b>0</b>	<b>0</b>	<b>0</b>	<b>0</b>	<b>0</b>	<b>0</b>	<b>11.490.000</b>	<b>11.306.409</b>
420	Патни и дневни расходи	20.000	20.000	0	0	0	0	0	0	0	0	20.000	20.000
421	Комунални услуги, греење, комуникација и транспорт	2.700.000	2.618.378	0	0	0	0	0	0	0	0	2.700.000	2.618.378
423	Материјали и ситен инвентар	305.000	304.817	0	0	0	0	0	0	0	0	305.000	304.817
424	Поправки и тековно одржување	430.000	428.066	0	0	0	0	0	0	0	0	430.000	428.066
425	Договорни услуги	7.915.000	7.816.233	0	0	0	0	0	0	0	0	7.915.000	7.816.233
426	Други тековни расходи	120.000	118.915	0	0	0	0	0	0	0	0	120.000	118.915

<b>2</b>	<b>УПРАВА ЗА ФИНАНСИСКА ПОЛИЦИЈА</b>	<b>31.110.000</b>	<b>30.862.566</b>	<b>0</b>	<b>0</b>	<b>0</b>	<b>0</b>	<b>0</b>	<b>0</b>	<b>0</b>	<b>0</b>	<b>31.110.000</b>	<b>30.862.566</b>
<b>20</b>	<b>УПРАВА ЗА ФИНАНСИСКА ПОЛИЦИЈА</b>	<b>31.110.000</b>	<b>30.862.566</b>	<b>0</b>	<b>0</b>	<b>0</b>	<b>0</b>	<b>0</b>	<b>0</b>	<b>0</b>	<b>0</b>	<b>31.110.000</b>	<b>30.862.566</b>
<b>40</b>	<b>ПЛАТИ И НАДОМЕСТОЦИ</b>	<b>19.620.000</b>	<b>19.556.157</b>	<b>0</b>	<b>0</b>	<b>0</b>	<b>0</b>	<b>0</b>	<b>0</b>	<b>0</b>	<b>0</b>	<b>19.620.000</b>	<b>19.556.157</b>
401	Основни плати	13.679.000	13.631.687	0	0	0	0	0	0	0	0	13.679.000	13.631.687
402	Придонеси за социјално осигурување	5.941.000	5.924.470	0	0	0	0	0	0	0	0	5.941.000	5.924.470
<b>42</b>	<b>СТОКИ И УСЛУГИ</b>	<b>11.490.000</b>	<b>11.306.409</b>	<b>0</b>	<b>0</b>	<b>0</b>	<b>0</b>	<b>0</b>	<b>0</b>	<b>0</b>	<b>0</b>	<b>11.490.000</b>	<b>11.306.409</b>
420	Патни и дневни расходи	20.000	20.000	0	0	0	0	0	0	0	0	20.000	20.000
421	Комунални услуги, греење, комуникација и транспорт	2.700.000	2.618.378	0	0	0	0	0	0	0	0	2.700.000	2.618.378
423	Материјали и ситен инвентар	305.000	304.817	0	0	0	0	0	0	0	0	305.000	304.817
424	Поправки и тековно одржување	430.000	428.066	0	0	0	0	0	0	0	0	430.000	428.066
425	Договорни услуги	7.915.000	7.816.233	0	0	0	0	0	0	0	0	7.915.000	7.816.233
426	Други тековни расходи	120.000	118.915	0	0	0	0	0	0	0	0	120.000	118.915

Раздел Програма Подпрограма Категорија Ставка	О П И С	Б У Џ Е Т 2011											
		Расходи на Основен буџет				Расходи од самофинансирачки активности		Расходи од заеми		Расходи од донации		Вкупно расходи	
		Планирано	Реализирано	Планирано	Реализирано	Планирано	Реализирано	Планирано	Реализирано	Планирано	Реализирано	Планирано	Реализирано

<b>09007</b>	<b>ДИРЕКЦИЈА ЗА ЗАДОЛЖИТЕЛНИ РЕЗЕРВИ НА НАФТА И НАФТЕНИ ДЕРИВАТИ</b>	<b>0</b>	<b>0</b>	<b>0</b>	<b>0</b>	<b>1.020.050.000</b>	<b>505.302.071</b>	<b>0</b>	<b>0</b>	<b>0</b>	<b>0</b>	<b>1.020.050.000</b>	<b>505.302.071</b>
--------------	--	----------	----------	----------	----------	----------------------	--------------------	----------	----------	----------	----------	----------------------	--------------------

<b>2</b>	<b>ЗАДОЛЖИТЕЛНИ РЕЗЕРВИ НА НАФТА И НАФТЕНИ ДЕРИВАТИ</b>	<b>0</b>	<b>0</b>	<b>0</b>	<b>0</b>	<b>1.020.050.000</b>	<b>505.302.071</b>	<b>0</b>	<b>0</b>	<b>0</b>	<b>0</b>	<b>1.020.050.000</b>	<b>505.302.071</b>
----------	---	----------	----------	----------	----------	----------------------	--------------------	----------	----------	----------	----------	----------------------	--------------------

20	ЗАДОЛЖИТЕЛНИ РЕЗЕРВИ НА НАФТА И НАФТЕНИ ДЕРИВАТИ	0	0	0	0	1.020.050.000	505.302.071	0	0	0	0	1.020.050.000	505.302.071
----	--	---	---	---	---	---------------	-------------	---	---	---	---	---------------	-------------

РАСХОДИ													
<b>40</b>	<b>ПЛАТИ И НАДОМЕСТОЦИ</b>	<b>0</b>	<b>0</b>	<b>0</b>	<b>0</b>	<b>13.500.000</b>	<b>5.771.094</b>	<b>0</b>	<b>0</b>	<b>0</b>	<b>0</b>	<b>13.500.000</b>	<b>5.771.094</b>
401	Основни плати	0	0	0	0	9.400.000	4.212.888	0	0	0	0	9.400.000	4.212.888
402	Придонеси за социјално осигурување	0	0	0	0	4.100.000	1.558.206	0	0	0	0	4.100.000	1.558.206
<b>42</b>	<b>СТОКИ И УСЛУГИ</b>	<b>0</b>	<b>0</b>	<b>0</b>	<b>0</b>	<b>16.958.374</b>	<b>4.107.006</b>	<b>0</b>	<b>0</b>	<b>0</b>	<b>0</b>	<b>16.958.374</b>	<b>4.107.006</b>
420	Патни и дневни расходи	0	0	0	0	1.500.000	343.482	0	0	0	0	1.500.000	343.482
421	Комунални услуги, греење, комуникација и транспорт	0	0	0	0	2.000.000	866.666	0	0	0	0	2.000.000	866.666
423	Материјали и ситен инвентар	0	0	0	0	1.500.000	305.000	0	0	0	0	1.500.000	305.000
424	Поправки и тековно одржување	0	0	0	0	2.000.000	483.595	0	0	0	0	2.000.000	483.595
425	Договорни услуги	0	0	0	0	7.000.000	1.242.924	0	0	0	0	7.000.000	1.242.924
426	Други тековни расходи	0	0	0	0	2.958.374	865.339	0	0	0	0	2.958.374	865.339
<b>46</b>	<b>СУБВЕНЦИИ И ТРАНСФЕРИ</b>	<b>0</b>	<b>0</b>	<b>0</b>	<b>0</b>	<b>41.626</b>	<b>41.626</b>	<b>0</b>	<b>0</b>	<b>0</b>	<b>0</b>	<b>41.626</b>	<b>41.626</b>
464	Разни трансфери	0	0	0	0	41.626	41.626	0	0	0	0	41.626	41.626
<b>48</b>	<b>КАПИТАЛНИ РАСХОДИ</b>	<b>0</b>	<b>0</b>	<b>0</b>	<b>0</b>	<b>989.550.000</b>	<b>495.382.345</b>	<b>0</b>	<b>0</b>	<b>0</b>	<b>0</b>	<b>989.550.000</b>	<b>495.382.345</b>
480	Купување на опрема и машини	0	0	0	0	60.000.000	51.622	0	0	0	0	60.000.000	51.622
481	Градежни објекти	0	0	0	0	50.000.000	0	0	0	0	0	50.000.000	0
482	Други градежни објекти	0	0	0	0	2.000.000	0	0	0	0	0	2.000.000	0
484	Стратешки стоки и други резерви	0	0	0	0	845.550.000	495.240.823	0	0	0	0	845.550.000	495.240.823
485	Вложувања и нефинансиски средства	0	0	0	0	32.000.000	89.900	0	0	0	0	32.000.000	89.900

<b>2</b>	<b>ЗАДОЛЖИТЕЛНИ РЕЗЕРВИ НА НАФТА И НАФТЕНИ ДЕРИВАТИ</b>	<b>0</b>	<b>0</b>	<b>0</b>	<b>0</b>	<b>1.020.050.000</b>	<b>505.302.071</b>	<b>0</b>	<b>0</b>	<b>0</b>	<b>0</b>	<b>1.020.050.000</b>	<b>505.302.071</b>
----------	---	----------	----------	----------	----------	----------------------	--------------------	----------	----------	----------	----------	----------------------	--------------------

<b>20</b>	<b>ЗАДОЛЖИТЕЛНИ РЕЗЕРВИ НА НАФТА И НАФТЕНИ ДЕРИВАТИ</b>	<b>0</b>	<b>0</b>	<b>0</b>	<b>0</b>	<b>1.020.050.000</b>	<b>505.302.071</b>	<b>0</b>	<b>0</b>	<b>0</b>	<b>0</b>	<b>1.020.050.000</b>	<b>505.302.071</b>
-----------	---	----------	----------	----------	----------	----------------------	--------------------	----------	----------	----------	----------	----------------------	--------------------

<b>40</b>	<b>ПЛАТИ И НАДОМЕСТОЦИ</b>	<b>0</b>	<b>0</b>	<b>0</b>	<b>0</b>	<b>13.500.000</b>	<b>5.771.094</b>	<b>0</b>	<b>0</b>	<b>0</b>	<b>0</b>	<b>13.500.000</b>	<b>5.771.094</b>
-----------	----------------------------	----------	----------	----------	----------	-------------------	------------------	----------	----------	----------	----------	-------------------	------------------

401	Основни плати	0	0	0	0	9.400.000	4.212.888	0	0	0	0	9.400.000	4.212.888
-----	---------------	---	---	---	---	-----------	-----------	---	---	---	---	-----------	-----------

402	Придонеси за социјално осигурување	0	0	0	0	4.100.000	1.558.206	0	0	0	0	4.100.000	1.558.206
-----	------------------------------------	---	---	---	---	-----------	-----------	---	---	---	---	-----------	-----------

<b>42</b>	<b>СТОКИ И УСЛУГИ</b>	<b>0</b>	<b>0</b>	<b>0</b>	<b>0</b>	<b>16.958.374</b>	<b>4.107.006</b>	<b>0</b>	<b>0</b>	<b>0</b>	<b>0</b>	<b>16.958.374</b>	<b>4.107.006</b>
-----------	-----------------------	----------	----------	----------	----------	-------------------	------------------	----------	----------	----------	----------	-------------------	------------------

420	Патни и дневни расходи	0	0	0	0	1.500.000	343.482	0	0	0	0	1.500.000	343.482
-----	------------------------	---	---	---	---	-----------	---------	---	---	---	---	-----------	---------

421	Комунални услуги, греење, комуникација и транспорт	0	0	0	0	2.000.000	866.666	0	0	0	0	2.000.000	866.666
-----	--	---	---	---	---	-----------	---------	---	---	---	---	-----------	---------

423	Материјали и ситен инвентар	0	0	0	0	1.500.000	305.000	0	0	0	0	1.500.000	305.000
-----	-----------------------------	---	---	---	---	-----------	---------	---	---	---	---	-----------	---------

Раздел Програма Подпрограма Категорија Ставка		О П И С		Б У Џ Е Т 2011											
				Расходи на Основен буџет				Расходи од самофинансирачки активности		Расходи од заеми		Расходи од донации		Вкупно расходи	
				Планирано	Реализирано	Планирано	Реализирано	Планирано	Реализирано	Планирано	Реализирано	Планирано	Реализирано	Планирано	Реализирано
424	Поправки и тековно одржување	0	0	0	0	2.000.000	483.595	0	0	0	0	2.000.000	483.595		
425	Договорни услуги	0	0	0	0	7.000.000	1.242.924	0	0	0	0	7.000.000	1.242.924		
426	Други тековни расходи	0	0	0	0	2.958.374	865.339	0	0	0	0	2.958.374	865.339		
<b>46</b>	<b>СУБВЕНЦИИ И ТРАНСФЕРИ</b>	<b>0</b>	<b>0</b>	<b>0</b>	<b>0</b>	<b>41.626</b>	<b>41.626</b>	<b>0</b>	<b>0</b>	<b>0</b>	<b>0</b>	<b>41.626</b>	<b>41.626</b>		
464	Разни трансфери	0	0	0	0	41.626	41.626	0	0	0	0	41.626	41.626		
<b>48</b>	<b>КАПИТАЛНИ РАСХОДИ</b>	<b>0</b>	<b>0</b>	<b>0</b>	<b>0</b>	<b>989.550.000</b>	<b>495.382.345</b>	<b>0</b>	<b>0</b>	<b>0</b>	<b>0</b>	<b>989.550.000</b>	<b>495.382.345</b>		
480	Купување на опрема и машини	0	0	0	0	60.000.000	51.622	0	0	0	0	60.000.000	51.622		
481	Градежни објекти	0	0	0	0	50.000.000	0	0	0	0	0	50.000.000	0		
482	Други градежни објекти	0	0	0	0	2.000.000	0	0	0	0	0	2.000.000	0		
484	Стратешки стоки и други резерви	0	0	0	0	845.550.000	495.240.823	0	0	0	0	845.550.000	495.240.823		
485	Вложувања и нефинансиски средства	0	0	0	0	32.000.000	89.900	0	0	0	0	32.000.000	89.900		



Раздел Програма Подпрограма Категорија Ставка		Б У Џ Е Т 2011											
		Расходи на Основен буџет				Расходи од самофинансирачки активности		Расходи од заеми		Расходи од донации		Вкупно расходи	
		Планирано	Реализирано	Планирано	Реализирано	Планирано	Реализирано	Планирано	Реализирано	Планирано	Реализирано	Планирано	Реализирано
<b>10001</b>	<b>МИНИСТЕРСТВО ЗА ЕКОНОМИЈА</b>	<b>885.550.000</b>	<b>795.884.722</b>	<b>117.920.000</b>	<b>27.833.038</b>	<b>98.400.000</b>	<b>80.976.294</b>	<b>73.939.000</b>	<b>14.602.982</b>	<b>85.079.000</b>	<b>60.228.179</b>	<b>1.260.888.000</b>	<b>979.525.215</b>
<b>1</b>	<b>АДМИНИСТРАЦИЈА</b>	<b>404.712.000</b>	<b>373.105.451</b>	<b>92.460.000</b>	<b>12.503.797</b>	<b>0</b>	<b>0</b>	<b>73.939.000</b>	<b>14.602.982</b>	<b>9.330.000</b>	<b>8.023.052</b>	<b>580.441.000</b>	<b>408.235.282</b>
10	АДМИНИСТРАЦИЈА	90.084.000	83.363.360	3.750.000	3.687.012	0	0	0	0	0	0	93.834.000	87.050.372
11	ИНДУСТРИСКА ПОЛИТИКА	18.269.000	11.163.554	0	0	0	0	0	0	0	0	18.269.000	11.163.554
12	КОНТРОЛА НА ПАЗАРОТ	127.057.000	123.893.467	0	0	0	0	0	0	0	0	127.057.000	123.893.467
13	БИРО ЗА МЕТРОЛОГИЈА	12.866.000	12.793.090	88.710.000	8.816.785	0	0	0	0	0	0	101.576.000	21.609.875
14	РАЗВОЈ НА ТУРИЗМОТ	39.479.000	31.711.313	0	0	0	0	0	0	0	0	39.479.000	31.711.313
15	ВНАТРЕШЕН ПАЗАР	19.422.000	18.797.873	0	0	0	0	0	0	0	0	19.422.000	18.797.873
16	ИНВЕСТИЦИИ И ОПШТЕСТВЕНА ОДГОВОРНОСТ	7.035.000	6.565.475	0	0	0	0	0	0	9.330.000	8.023.052	16.365.000	14.588.527
17	УНАПРЕДУВАЊЕ НА ДЕЛОВНИТЕ АКТИВНОСТИ	40.460.000	39.158.825	0	0	0	0	73.939.000	14.602.982	0	0	114.399.000	53.761.807
1A	МАКЕДОНСКО СЕЛО	50.040.000	45.658.494	0	0	0	0	0	0	0	0	50.040.000	45.658.494
<b>2</b>	<b>ИСКОРИСТУВАЊЕ НА ПРИРОДНИТЕ РЕСУРСИ</b>	<b>22.382.000</b>	<b>3.562.280</b>	<b>0</b>	<b>0</b>	<b>0</b>	<b>0</b>	<b>0</b>	<b>0</b>	<b>0</b>	<b>0</b>	<b>22.382.000</b>	<b>3.562.280</b>
20	ИСКОРИСТУВАЊЕ НА ПРИРОДНИТЕ РЕСУРСИ	22.382.000	3.562.280	0	0	0	0	0	0	0	0	22.382.000	3.562.280
<b>3</b>	<b>РАЗВОЈ НА ЕНЕРГЕТИКАТА</b>	<b>34.799.000</b>	<b>29.430.602</b>	<b>60.000</b>	<b>59.999</b>	<b>0</b>	<b>0</b>	<b>0</b>	<b>0</b>	<b>48.200.000</b>	<b>30.270.123</b>	<b>83.059.000</b>	<b>59.760.724</b>
31	АГЕНЦИЈА ЗА ЕНЕРГЕТИКА	8.769.000	6.915.730	60.000	59.999	0	0	0	0	18.200.000	2.518.619	27.029.000	9.494.348
32	РАЗВОЈ НА ЕНЕРГЕТИКАТА	26.030.000	22.514.872	0	0	0	0	0	0	30.000.000	27.751.504	56.030.000	50.266.376
<b>4</b>	<b>АГЕНЦИЈА ЗА ПОДДРШКА НА ПРЕТПРИЕМНИШТВОТО НА РМ</b>	<b>17.069.000</b>	<b>14.095.385</b>	<b>0</b>	<b>0</b>	<b>0</b>	<b>0</b>	<b>0</b>	<b>0</b>	<b>22.534.000</b>	<b>20.408.982</b>	<b>39.603.000</b>	<b>34.504.367</b>
40	АГЕНЦИЈА ЗА ПОДДРШКА НА ПРЕТПРИЕМНИШТВОТО НА РМ	17.069.000	14.095.385	0	0	0	0	0	0	22.534.000	20.408.982	39.603.000	34.504.367
<b>5</b>	<b>СТАНДАРДИЗАЦИЈА И АКРЕДИТАЦИЈА</b>	<b>37.366.000</b>	<b>29.071.265</b>	<b>25.400.000</b>	<b>15.269.242</b>	<b>0</b>	<b>0</b>	<b>0</b>	<b>0</b>	<b>0</b>	<b>0</b>	<b>62.766.000</b>	<b>44.340.507</b>
50	ИНСТИТУТ ЗА СТАНДАРДИЗАЦИЈА	14.027.000	12.866.210	20.500.000	10.766.684	0	0	0	0	0	0	34.527.000	23.632.894
51	ИНСТИТУТ ЗА АКРЕДИТАЦИЈА	23.339.000	16.205.055	4.900.000	4.502.558	0	0	0	0	0	0	28.239.000	20.707.613
<b>6</b>	<b>ДИРЕКЦИЈА ЗА ТЕХНОЛОШКИ ИНДУСТРИСКИ РАЗВОЈНИ ЗОНИ</b>	<b>26.752.000</b>	<b>25.724.003</b>	<b>0</b>	<b>0</b>	<b>83.540.000</b>	<b>69.114.064</b>	<b>0</b>	<b>0</b>	<b>0</b>	<b>0</b>	<b>110.292.000</b>	<b>94.838.067</b>
60	ДИРЕКЦИЈА ЗА ТЕХНОЛОШКИ ИНДУСТРИСКИ РАЗВОЈНИ ЗОНИ	26.752.000	25.724.003	0	0	83.540.000	69.114.064	0	0	0	0	110.292.000	94.838.067
<b>Д</b>	<b>ЕКОНОМСКИ РАЗВОЈ</b>	<b>318.891.000</b>	<b>311.666.663</b>	<b>0</b>	<b>0</b>	<b>14.860.000</b>	<b>11.862.230</b>	<b>0</b>	<b>0</b>	<b>213.000</b>	<b>29.267</b>	<b>333.964.000</b>	<b>323.558.160</b>
ДВ	ТЕХНОЛОШКИ ИНДУСТРИСКИ РАЗВОЈНИ ЗОНИ	310.740.000	307.916.884	0	0	14.860.000	11.862.230	0	0	0	0	325.600.000	319.779.114
ДГ	ПОДДРШКА НА РАЗВОЈОТ НА МАЛИ И СРЕДНИ ПРЕТПРИЈАТИЈА	8.151.000	3.749.779	0	0	0	0	0	0	213.000	29.267	8.364.000	3.779.046
<b>М</b>	<b>ИНТЕГРАЦИЈА ВО ЕУ</b>	<b>23.579.000</b>	<b>9.229.073</b>	<b>0</b>	<b>0</b>	<b>0</b>	<b>0</b>	<b>0</b>	<b>0</b>	<b>4.802.000</b>	<b>1.496.755</b>	<b>28.381.000</b>	<b>10.725.828</b>
МА	ПОМОШ ПРИ ТРАНЗИЦИЈА И ИНСТИТУЦИОНАЛНА НАДГРАДБА	23.579.000	9.229.073	0	0	0	0	0	0	4.802.000	1.496.755	28.381.000	10.725.828

Раздел Програма Подпрограма Категорија Ставка	О П И С	Б У Џ Е Т 2011											
		Расходи на Основен буџет				Расходи од самофинансирачки активности		Расходи од заеми		Расходи од донации		Вкупно расходи	
		Планирано	Реализирано	Планирано	Реализирано	Планирано	Реализирано	Планирано	Реализирано	Планирано	Реализирано	Планирано	Реализирано

**РАСХОДИ**

<b>40</b>	<b>ПЛАТИ И НАДОМЕСТОЦИ</b>	<b>247.767.000</b>	<b>245.938.762</b>	<b>0</b>	<b>0</b>	<b>0</b>	<b>0</b>	<b>0</b>	<b>0</b>	<b>0</b>	<b>0</b>	<b>247.767.000</b>	<b>245.938.762</b>
401	Основни плати	180.775.000	179.568.504	0	0	0	0	0	0	0	0	180.775.000	179.568.504
402	Придонеси за социјално осигурување	66.992.000	66.370.258	0	0	0	0	0	0	0	0	66.992.000	66.370.258
<b>42</b>	<b>СТОКИ И УСЛУГИ</b>	<b>141.191.505</b>	<b>100.834.477</b>	<b>36.549.641</b>	<b>25.654.729</b>	<b>83.540.000</b>	<b>69.114.064</b>	<b>55.939.000</b>	<b>691.696</b>	<b>67.016.000</b>	<b>46.491.941</b>	<b>384.236.146</b>	<b>242.786.907</b>
420	Патни и дневни расходи	4.535.000	3.810.790	4.900.000	3.591.058	700.000	671.807	200.000	140.986	2.802.000	995.258	13.137.000	9.209.899
421	Комунални услуги, греење, комуникација и транспорт	32.450.514	28.976.072	6.397.479	5.330.940	78.840.000	65.619.866	0	0	930.000	298.997	118.617.993	100.225.875
423	Материјали и ситен инвентар	3.489.000	2.875.459	3.400.000	1.434.730	750.000	415.755	0	0	897.000	264.356	8.536.000	4.990.300
424	Поправки и тековно одржување	5.924.000	4.730.602	2.447.495	1.331.815	700.000	320.789	0	0	24.000	17.750	9.095.495	6.400.956
425	Договорни услуги	60.155.991	43.742.842	11.609.525	7.652.203	1.200.000	794.000	55.739.000	550.710	52.310.500	40.824.427	181.015.016	93.564.182
426	Други тековни расходи	34.637.000	16.698.712	7.620.000	6.138.879	1.350.000	1.291.847	0	0	10.052.500	4.091.153	53.659.500	28.220.591
427	Привремени вработувања	0	0	175.142	175.104	0	0	0	0	0	0	175.142	175.104
<b>45</b>	<b>КАМАТНИ ПЛАЌАЊА</b>	<b>6.020.000</b>	<b>5.531.794</b>	<b>0</b>	<b>0</b>	<b>0</b>	<b>0</b>	<b>0</b>	<b>0</b>	<b>0</b>	<b>0</b>	<b>6.020.000</b>	<b>5.531.794</b>
451	Каматни плаќања кон нерезиденти кредитори	6.020.000	5.531.794	0	0	0	0	0	0	0	0	6.020.000	5.531.794
<b>46</b>	<b>СУБВЕНЦИИ И ТРАНСФЕРИ</b>	<b>59.062.495</b>	<b>46.656.946</b>	<b>1.370.359</b>	<b>1.369.625</b>	<b>0</b>	<b>0</b>	<b>0</b>	<b>0</b>	<b>10.361.000</b>	<b>9.054.720</b>	<b>70.793.854</b>	<b>57.081.291</b>
462	Субвенции за приватни претпријатија	36.495.000	30.486.589	0	0	0	0	0	0	0	0	36.495.000	30.486.589
464	Разни трансфери	20.624.892	14.227.754	42.000	41.266	0	0	0	0	10.361.000	9.054.720	31.027.892	23.323.740
465	Исплата по извршни исправи	1.942.603	1.942.603	1.328.359	1.328.359	0	0	0	0	0	0	3.270.962	3.270.962
<b>48</b>	<b>КАПИТАЛНИ РАСХОДИ</b>	<b>397.909.000</b>	<b>364.093.040</b>	<b>80.000.000</b>	<b>808.684</b>	<b>14.860.000</b>	<b>11.862.230</b>	<b>18.000.000</b>	<b>13.911.286</b>	<b>7.702.000</b>	<b>4.681.518</b>	<b>518.471.000</b>	<b>395.356.758</b>
480	Купување на опрема и машини	17.773.000	10.517.662	34.800.000	534.215	860.000	850.434	18.000.000	13.911.286	3.582.000	1.214.900	75.015.000	27.028.497
481	Градежни објекти	0	0	43.100.000	196.729	0	0	0	0	0	0	43.100.000	196.729
482	Други градежни објекти	353.030.000	347.522.713	0	0	14.000.000	11.011.796	0	0	4.000.000	3.346.618	371.030.000	361.881.127
483	Купување на мебел	0	0	0	0	0	0	0	0	120.000	120.000	120.000	120.000
485	Вложувања и нефинансиски средства	27.106.000	6.052.665	2.100.000	77.740	0	0	0	0	0	0	29.206.000	6.130.405
<b>49</b>	<b>ОТПЛАТА НА ГЛАВНИНА</b>	<b>33.600.000</b>	<b>32.829.703</b>	<b>0</b>	<b>0</b>	<b>0</b>	<b>0</b>	<b>0</b>	<b>0</b>	<b>0</b>	<b>0</b>	<b>33.600.000</b>	<b>32.829.703</b>
491	Отплата на главнина до нерезидентни кредитори	33.600.000	32.829.703	0	0	0	0	0	0	0	0	33.600.000	32.829.703

<b>1</b>	<b>АДМИНИСТРАЦИЈА</b>	<b>404.712.000</b>	<b>373.105.451</b>	<b>92.460.000</b>	<b>12.503.797</b>	<b>0</b>	<b>0</b>	<b>73.939.000</b>	<b>14.602.982</b>	<b>9.330.000</b>	<b>8.023.052</b>	<b>580.441.000</b>	<b>408.235.282</b>
<b>10</b>	<b>АДМИНИСТРАЦИЈА</b>	<b>90.084.000</b>	<b>83.363.360</b>	<b>3.750.000</b>	<b>3.687.012</b>	<b>0</b>	<b>0</b>	<b>0</b>	<b>0</b>	<b>0</b>	<b>0</b>	<b>93.834.000</b>	<b>87.050.372</b>
<b>40</b>	<b>ПЛАТИ И НАДОМЕСТОЦИ</b>	<b>37.093.000</b>	<b>36.591.498</b>	<b>0</b>	<b>0</b>	<b>0</b>	<b>0</b>	<b>0</b>	<b>0</b>	<b>0</b>	<b>0</b>	<b>37.093.000</b>	<b>36.591.498</b>
401	Основни плати	27.060.000	26.709.069	0	0	0	0	0	0	0	0	27.060.000	26.709.069
402	Придонеси за социјално осигурување	10.033.000	9.882.429	0	0	0	0	0	0	0	0	10.033.000	9.882.429
<b>42</b>	<b>СТОКИ И УСЛУГИ</b>	<b>50.254.514</b>	<b>44.364.179</b>	<b>2.249.455</b>	<b>2.249.455</b>	<b>0</b>	<b>0</b>	<b>0</b>	<b>0</b>	<b>0</b>	<b>0</b>	<b>52.503.969</b>	<b>46.613.634</b>
420	Патни и дневни расходи	2.480.000	2.207.631	0	0	0	0	0	0	0	0	2.480.000	2.207.631
421	Комунални услуги, греење, комуникација и транспорт	13.967.514	12.027.228	1.097.479	1.097.479	0	0	0	0	0	0	15.064.993	13.124.707

Раздел Програма Подпрограма Категорија Ставка		Б У Џ Е Т 2011											
		Расходи на Основен буџет				Расходи од самофинансирачки активности		Расходи од заеми		Расходи од донации		Вкупно расходи	
		Планирано	Реализирано	Планирано	Реализирано	Планирано	Реализирано	Планирано	Реализирано	Планирано	Реализирано	Планирано	Реализирано
423	Материјали и ситен инвентар	1.970.000	1.464.307	0	0	0	0	0	0	0	0	1.970.000	1.464.307
424	Поправки и тековно одржување	2.058.000	1.487.879	277.495	277.495	0	0	0	0	0	0	2.335.495	1.765.374
425	Договорни услуги	26.843.000	24.395.252	714.339	714.339	0	0	0	0	0	0	27.557.339	25.109.591
426	Други тековни расходи	2.936.000	2.781.882	0	0	0	0	0	0	0	0	2.936.000	2.781.882
427	Привремени вработувања	0	0	160.142	160.142	0	0	0	0	0	0	160.142	160.142
<b>46</b>	<b>СУБВЕНЦИИ И ТРАНСФЕРИ</b>	<b>2.436.486</b>	<b>2.407.683</b>	<b>1.300.545</b>	<b>1.300.545</b>	<b>0</b>	<b>0</b>	<b>0</b>	<b>0</b>	<b>0</b>	<b>0</b>	<b>3.737.031</b>	<b>3.708.228</b>
464	Разни трансфери	537.211	508.408	0	0	0	0	0	0	0	0	537.211	508.408
465	Исплата по извршни исправи	1.899.275	1.899.275	1.300.545	1.300.545	0	0	0	0	0	0	3.199.820	3.199.820
<b>48</b>	<b>КАПИТАЛНИ РАСХОДИ</b>	<b>300.000</b>	<b>0</b>	<b>200.000</b>	<b>137.012</b>	<b>0</b>	<b>0</b>	<b>0</b>	<b>0</b>	<b>0</b>	<b>0</b>	<b>500.000</b>	<b>137.012</b>
480	Купување на опрема и машини	0	0	200.000	137.012	0	0	0	0	0	0	200.000	137.012
485	Вложувања и нефинансиски средства	300.000	0	0	0	0	0	0	0	0	0	300.000	0
<b>11</b>	<b>ИНДУСТРИСКА ПОЛИТИКА</b>	<b>18.269.000</b>	<b>11.163.554</b>	<b>0</b>	<b>0</b>	<b>0</b>	<b>0</b>	<b>0</b>	<b>0</b>	<b>0</b>	<b>0</b>	<b>18.269.000</b>	<b>11.163.554</b>
<b>40</b>	<b>ПЛАТИ И НАДОМЕСТОЦИ</b>	<b>7.570.000</b>	<b>7.558.629</b>	<b>0</b>	<b>0</b>	<b>0</b>	<b>0</b>	<b>0</b>	<b>0</b>	<b>0</b>	<b>0</b>	<b>7.570.000</b>	<b>7.558.629</b>
401	Основни плати	5.525.000	5.517.787	0	0	0	0	0	0	0	0	5.525.000	5.517.787
402	Придонеси за социјално осигурување	2.045.000	2.040.842	0	0	0	0	0	0	0	0	2.045.000	2.040.842
<b>42</b>	<b>СТОКИ И УСЛУГИ</b>	<b>2.699.000</b>	<b>243.855</b>	<b>0</b>	<b>0</b>	<b>0</b>	<b>0</b>	<b>0</b>	<b>0</b>	<b>0</b>	<b>0</b>	<b>2.699.000</b>	<b>243.855</b>
420	Патни и дневни расходи	126.000	112.272	0	0	0	0	0	0	0	0	126.000	112.272
421	Комунални услуги, греење, комуникација и транспорт	98.000	84.519	0	0	0	0	0	0	0	0	98.000	84.519
423	Материјали и ситен инвентар	53.000	0	0	0	0	0	0	0	0	0	53.000	0
424	Поправки и тековно одржување	97.000	3.250	0	0	0	0	0	0	0	0	97.000	3.250
425	Договорни услуги	1.820.000	14.213	0	0	0	0	0	0	0	0	1.820.000	14.213
426	Други тековни расходи	505.000	29.601	0	0	0	0	0	0	0	0	505.000	29.601
<b>46</b>	<b>СУБВЕНЦИИ И ТРАНСФЕРИ</b>	<b>8.000.000</b>	<b>3.361.070</b>	<b>0</b>	<b>0</b>	<b>0</b>	<b>0</b>	<b>0</b>	<b>0</b>	<b>0</b>	<b>0</b>	<b>8.000.000</b>	<b>3.361.070</b>
462	Субвенции за приватни претпријатија	8.000.000	3.361.070	0	0	0	0	0	0	0	0	8.000.000	3.361.070
<b>12</b>	<b>КОНТРОЛА НА ПАЗАРОТ</b>	<b>127.057.000</b>	<b>123.893.467</b>	<b>0</b>	<b>0</b>	<b>0</b>	<b>0</b>	<b>0</b>	<b>0</b>	<b>0</b>	<b>0</b>	<b>127.057.000</b>	<b>123.893.467</b>
<b>40</b>	<b>ПЛАТИ И НАДОМЕСТОЦИ</b>	<b>112.013.000</b>	<b>111.499.590</b>	<b>0</b>	<b>0</b>	<b>0</b>	<b>0</b>	<b>0</b>	<b>0</b>	<b>0</b>	<b>0</b>	<b>112.013.000</b>	<b>111.499.590</b>
401	Основни плати	81.791.000	81.433.308	0	0	0	0	0	0	0	0	81.791.000	81.433.308
402	Придонеси за социјално осигурување	30.222.000	30.066.282	0	0	0	0	0	0	0	0	30.222.000	30.066.282
<b>42</b>	<b>СТОКИ И УСЛУГИ</b>	<b>13.817.000</b>	<b>12.189.260</b>	<b>0</b>	<b>0</b>	<b>0</b>	<b>0</b>	<b>0</b>	<b>0</b>	<b>0</b>	<b>0</b>	<b>13.817.000</b>	<b>12.189.260</b>
420	Патни и дневни расходи	229.000	74.112	0	0	0	0	0	0	0	0	229.000	74.112
421	Комунални услуги, греење, комуникација и транспорт	10.630.000	10.110.251	0	0	0	0	0	0	0	0	10.630.000	10.110.251
423	Материјали и ситен инвентар	145.000	107.857	0	0	0	0	0	0	0	0	145.000	107.857
424	Поправки и тековно одржување	873.000	762.161	0	0	0	0	0	0	0	0	873.000	762.161
425	Договорни услуги	1.746.000	1.007.014	0	0	0	0	0	0	0	0	1.746.000	1.007.014
426	Други тековни расходи	194.000	127.865	0	0	0	0	0	0	0	0	194.000	127.865
<b>48</b>	<b>КАПИТАЛНИ РАСХОДИ</b>	<b>1.227.000</b>	<b>204.617</b>	<b>0</b>	<b>0</b>	<b>0</b>	<b>0</b>	<b>0</b>	<b>0</b>	<b>0</b>	<b>0</b>	<b>1.227.000</b>	<b>204.617</b>
480	Купување на опрема и машини	247.000	204.617	0	0	0	0	0	0	0	0	247.000	204.617
485	Вложувања и нефинансиски средства	980.000	0	0	0	0	0	0	0	0	0	980.000	0
<b>13</b>	<b>БИРО ЗА МЕТРОЛОГИЈА</b>	<b>12.866.000</b>	<b>12.793.090</b>	<b>88.710.000</b>	<b>8.816.785</b>	<b>0</b>	<b>0</b>	<b>0</b>	<b>0</b>	<b>0</b>	<b>0</b>	<b>101.576.000</b>	<b>21.609.875</b>
<b>40</b>	<b>ПЛАТИ И НАДОМЕСТОЦИ</b>	<b>12.866.000</b>	<b>12.793.090</b>	<b>0</b>	<b>0</b>	<b>0</b>	<b>0</b>	<b>0</b>	<b>0</b>	<b>0</b>	<b>0</b>	<b>12.866.000</b>	<b>12.793.090</b>

Раздел Програма Подпрограма Категорија Ставка		Б У Џ Е Т 2011											
		Расходи на Основен буџет				Расходи од самофинансирачки активности		Расходи од заеми		Расходи од донации		Вкупно расходи	
		Планирано	Реализирано	Планирано	Реализирано	Планирано	Реализирано	Планирано	Реализирано	Планирано	Реализирано	Планирано	Реализирано
401	Основни плати	9.375.000	9.338.161	0	0	0	0	0	0	0	0	9.375.000	9.338.161
402	Придонеси за социјално осигурување	3.491.000	3.454.929	0	0	0	0	0	0	0	0	3.491.000	3.454.929
<b>42</b>	<b>СТОКИ И УСЛУГИ</b>	<b>0</b>	<b>0</b>	<b>14.082.186</b>	<b>8.777.525</b>	<b>0</b>	<b>0</b>	<b>0</b>	<b>0</b>	<b>0</b>	<b>0</b>	<b>14.082.186</b>	<b>8.777.525</b>
420	Патни и дневни расходи	0	0	2.000.000	1.411.498	0	0	0	0	0	0	2.000.000	1.411.498
421	Комунални услуги, греење, комуникација и транспорт	0	0	3.500.000	2.508.254	0	0	0	0	0	0	3.500.000	2.508.254
423	Материјали и ситен инвентар	0	0	1.700.000	650.182	0	0	0	0	0	0	1.700.000	650.182
424	Поправки и тековно одржување	0	0	770.000	201.763	0	0	0	0	0	0	770.000	201.763
425	Договорни услуги	0	0	3.972.186	2.227.016	0	0	0	0	0	0	3.972.186	2.227.016
426	Други тековни расходи	0	0	2.140.000	1.778.812	0	0	0	0	0	0	2.140.000	1.778.812
<b>46</b>	<b>СУБВЕНЦИИ И ТРАНСФЕРИ</b>	<b>0</b>	<b>0</b>	<b>27.814</b>	<b>27.814</b>	<b>0</b>	<b>0</b>	<b>0</b>	<b>0</b>	<b>0</b>	<b>0</b>	<b>27.814</b>	<b>27.814</b>
465	Исплата по извршни исправи	0	0	27.814	27.814	0	0	0	0	0	0	27.814	27.814
<b>48</b>	<b>КАПИТАЛНИ РАСХОДИ</b>	<b>0</b>	<b>0</b>	<b>74.600.000</b>	<b>11.446</b>	<b>0</b>	<b>0</b>	<b>0</b>	<b>0</b>	<b>0</b>	<b>0</b>	<b>74.600.000</b>	<b>11.446</b>
480	Купување на опрема и машини	0	0	30.200.000	6.726	0	0	0	0	0	0	30.200.000	6.726
481	Градежни објекти	0	0	42.900.000	0	0	0	0	0	0	0	42.900.000	0
485	Вложувања и нефинансиски средства	0	0	1.500.000	4.720	0	0	0	0	0	0	1.500.000	4.720
<b>14</b>	<b>РАЗВОЈ НА ТУРИЗМОТ</b>	<b>39.479.000</b>	<b>31.711.313</b>	<b>0</b>	<b>0</b>	<b>0</b>	<b>0</b>	<b>0</b>	<b>0</b>	<b>0</b>	<b>0</b>	<b>39.479.000</b>	<b>31.711.313</b>
<b>40</b>	<b>ПЛАТИ И НАДОМЕСТОЦИ</b>	<b>3.071.000</b>	<b>3.040.408</b>	<b>0</b>	<b>0</b>	<b>0</b>	<b>0</b>	<b>0</b>	<b>0</b>	<b>0</b>	<b>0</b>	<b>3.071.000</b>	<b>3.040.408</b>
401	Основни плати	2.250.000	2.220.407	0	0	0	0	0	0	0	0	2.250.000	2.220.407
402	Придонеси за социјално осигурување	821.000	820.001	0	0	0	0	0	0	0	0	821.000	820.001
<b>42</b>	<b>СТОКИ И УСЛУГИ</b>	<b>7.388.000</b>	<b>777.247</b>	<b>0</b>	<b>0</b>	<b>0</b>	<b>0</b>	<b>0</b>	<b>0</b>	<b>0</b>	<b>0</b>	<b>7.388.000</b>	<b>777.247</b>
420	Патни и дневни расходи	383.000	369.878	0	0	0	0	0	0	0	0	383.000	369.878
425	Договорни услуги	4.850.000	334.537	0	0	0	0	0	0	0	0	4.850.000	334.537
426	Други тековни расходи	2.155.000	72.832	0	0	0	0	0	0	0	0	2.155.000	72.832
<b>46</b>	<b>СУБВЕНЦИИ И ТРАНСФЕРИ</b>	<b>29.020.000</b>	<b>27.893.658</b>	<b>0</b>	<b>0</b>	<b>0</b>	<b>0</b>	<b>0</b>	<b>0</b>	<b>0</b>	<b>0</b>	<b>29.020.000</b>	<b>27.893.658</b>
462	Субвенции за приватни претпријатија	27.820.000	27.031.694	0	0	0	0	0	0	0	0	27.820.000	27.031.694
464	Разни трансфери	1.200.000	861.964	0	0	0	0	0	0	0	0	1.200.000	861.964
<b>15</b>	<b>ВНАТРЕШЕН ПАЗАР</b>	<b>19.422.000</b>	<b>18.797.873</b>	<b>0</b>	<b>0</b>	<b>0</b>	<b>0</b>	<b>0</b>	<b>0</b>	<b>0</b>	<b>0</b>	<b>19.422.000</b>	<b>18.797.873</b>
<b>40</b>	<b>ПЛАТИ И НАДОМЕСТОЦИ</b>	<b>17.510.000</b>	<b>17.434.252</b>	<b>0</b>	<b>0</b>	<b>0</b>	<b>0</b>	<b>0</b>	<b>0</b>	<b>0</b>	<b>0</b>	<b>17.510.000</b>	<b>17.434.252</b>
401	Основни плати	12.782.000	12.727.027	0	0	0	0	0	0	0	0	12.782.000	12.727.027
402	Придонеси за социјално осигурување	4.728.000	4.707.225	0	0	0	0	0	0	0	0	4.728.000	4.707.225
<b>42</b>	<b>СТОКИ И УСЛУГИ</b>	<b>1.362.000</b>	<b>1.102.971</b>	<b>0</b>	<b>0</b>	<b>0</b>	<b>0</b>	<b>0</b>	<b>0</b>	<b>0</b>	<b>0</b>	<b>1.362.000</b>	<b>1.102.971</b>
420	Патни и дневни расходи	105.000	96.797	0	0	0	0	0	0	0	0	105.000	96.797
421	Комунални услуги, греење, комуникација и транспорт	791.000	790.627	0	0	0	0	0	0	0	0	791.000	790.627
424	Поправки и тековно одржување	78.000	76.152	0	0	0	0	0	0	0	0	78.000	76.152
425	Договорни услуги	291.000	65.830	0	0	0	0	0	0	0	0	291.000	65.830
426	Други тековни расходи	97.000	73.565	0	0	0	0	0	0	0	0	97.000	73.565
<b>46</b>	<b>СУБВЕНЦИИ И ТРАНСФЕРИ</b>	<b>400.000</b>	<b>260.650</b>	<b>0</b>	<b>0</b>	<b>0</b>	<b>0</b>	<b>0</b>	<b>0</b>	<b>0</b>	<b>0</b>	<b>400.000</b>	<b>260.650</b>
464	Разни трансфери	400.000	260.650	0	0	0	0	0	0	0	0	400.000	260.650
<b>48</b>	<b>КАПИТАЛНИ РАСХОДИ</b>	<b>150.000</b>	<b>0</b>	<b>0</b>	<b>0</b>	<b>0</b>	<b>0</b>	<b>0</b>	<b>0</b>	<b>0</b>	<b>0</b>	<b>150.000</b>	<b>0</b>
480	Купување на опрема и машини	150.000	0	0	0	0	0	0	0	0	0	150.000	0

Раздел Програма Подпрограма Категорија Ставка		Б У Џ Е Т 2011											
		Расходи на Основен буџет				Расходи од самофинансирачки активности		Расходи од заеми		Расходи од донации		Вкупно расходи	
		Планирано	Реализирано	Планирано	Реализирано	Планирано	Реализирано	Планирано	Реализирано	Планирано	Реализирано	Планирано	Реализирано
16	<b>ИНВЕСТИЦИИ И ОПШТЕСТВЕНА ОДГОВОРНОСТ</b>	<b>7.035.000</b>	<b>6.565.475</b>	<b>0</b>	<b>0</b>	<b>0</b>	<b>0</b>	<b>0</b>	<b>0</b>	<b>9.330.000</b>	<b>8.023.052</b>	<b>16.365.000</b>	<b>14.588.527</b>
40	<b>ПЛАТИ И НАДОМЕСТОЦИ</b>	<b>5.632.000</b>	<b>5.333.875</b>	<b>0</b>	<b>0</b>	<b>0</b>	<b>0</b>	<b>0</b>	<b>0</b>	<b>0</b>	<b>0</b>	<b>5.632.000</b>	<b>5.333.875</b>
401	Основни плати	4.097.000	3.893.710	0	0	0	0	0	0	0	0	4.097.000	3.893.710
402	Придонеси за социјално осигурување	1.535.000	1.440.165	0	0	0	0	0	0	0	0	1.535.000	1.440.165
42	<b>СТОКИ И УСЛУГИ</b>	<b>1.403.000</b>	<b>1.231.600</b>	<b>0</b>	<b>0</b>	<b>0</b>	<b>0</b>	<b>0</b>	<b>0</b>	<b>169.000</b>	<b>168.048</b>	<b>1.572.000</b>	<b>1.399.648</b>
420	Патни и дневни расходи	58.000	58.000	0	0	0	0	0	0	0	0	58.000	58.000
425	Договорни услуги	1.275.000	1.103.600	0	0	0	0	0	0	28.500	28.500	1.303.500	1.132.100
426	Други тековни расходи	70.000	70.000	0	0	0	0	0	0	140.500	139.548	210.500	209.548
46	<b>СУБВЕНЦИИ И ТРАНСФЕРИ</b>	<b>0</b>	<b>0</b>	<b>0</b>	<b>0</b>	<b>0</b>	<b>0</b>	<b>0</b>	<b>0</b>	<b>9.161.000</b>	<b>7.855.004</b>	<b>9.161.000</b>	<b>7.855.004</b>
464	Разни трансфери	0	0	0	0	0	0	0	0	9.161.000	7.855.004	9.161.000	7.855.004
17	<b>УНАПРЕДУВАЊЕ НА ДЕЛОВНИТЕ АКТИВНОСТИ</b>	<b>40.460.000</b>	<b>39.158.825</b>	<b>0</b>	<b>0</b>	<b>0</b>	<b>0</b>	<b>73.939.000</b>	<b>14.602.982</b>	<b>0</b>	<b>0</b>	<b>114.399.000</b>	<b>53.761.807</b>
42	<b>СТОКИ И УСЛУГИ</b>	<b>840.000</b>	<b>797.328</b>	<b>0</b>	<b>0</b>	<b>0</b>	<b>0</b>	<b>55.939.000</b>	<b>691.696</b>	<b>0</b>	<b>0</b>	<b>56.779.000</b>	<b>1.489.024</b>
420	Патни и дневни расходи	0	0	0	0	0	0	200.000	140.986	0	0	200.000	140.986
425	Договорни услуги	660.000	656.726	0	0	0	0	55.739.000	550.710	0	0	56.399.000	1.207.436
426	Други тековни расходи	180.000	140.602	0	0	0	0	0	0	0	0	180.000	140.602
45	<b>КАМАТНИ ПЛАЌАЊА</b>	<b>6.020.000</b>	<b>5.531.794</b>	<b>0</b>	<b>0</b>	<b>0</b>	<b>0</b>	<b>0</b>	<b>0</b>	<b>0</b>	<b>0</b>	<b>6.020.000</b>	<b>5.531.794</b>
451	Каматни плаќања кон нерезиденти кредитори	6.020.000	5.531.794	0	0	0	0	0	0	0	0	6.020.000	5.531.794
48	<b>КАПИТАЛНИ РАСХОДИ</b>	<b>0</b>	<b>0</b>	<b>0</b>	<b>0</b>	<b>0</b>	<b>0</b>	<b>18.000.000</b>	<b>13.911.286</b>	<b>0</b>	<b>0</b>	<b>18.000.000</b>	<b>13.911.286</b>
480	Купување на опрема и машини	0	0	0	0	0	0	18.000.000	13.911.286	0	0	18.000.000	13.911.286
49	<b>ОТПЛАТА НА ГЛАВНИНА</b>	<b>33.600.000</b>	<b>32.829.703</b>	<b>0</b>	<b>0</b>	<b>0</b>	<b>0</b>	<b>0</b>	<b>0</b>	<b>0</b>	<b>0</b>	<b>33.600.000</b>	<b>32.829.703</b>
491	Отплата на главнина до нерезидентни кредитори	33.600.000	32.829.703	0	0	0	0	0	0	0	0	33.600.000	32.829.703
1A	<b>МАКЕДОНСКО СЕЛО</b>	<b>50.040.000</b>	<b>45.658.494</b>	<b>0</b>	<b>0</b>	<b>0</b>	<b>0</b>	<b>0</b>	<b>0</b>	<b>0</b>	<b>0</b>	<b>50.040.000</b>	<b>45.658.494</b>
48	<b>КАПИТАЛНИ РАСХОДИ</b>	<b>50.040.000</b>	<b>45.658.494</b>	<b>0</b>	<b>0</b>	<b>0</b>	<b>0</b>	<b>0</b>	<b>0</b>	<b>0</b>	<b>0</b>	<b>50.040.000</b>	<b>45.658.494</b>
482	Други градежни објекти	50.040.000	45.658.494	0	0	0	0	0	0	0	0	50.040.000	45.658.494
2	<b>ИСКОРИСТУВАЊЕ НА ПРИРОДНИТЕ РЕСУРСИ</b>	<b>22.382.000</b>	<b>3.562.280</b>	<b>0</b>	<b>0</b>	<b>0</b>	<b>0</b>	<b>0</b>	<b>0</b>	<b>0</b>	<b>0</b>	<b>22.382.000</b>	<b>3.562.280</b>
20	<b>ИСКОРИСТУВАЊЕ НА ПРИРОДНИТЕ РЕСУРСИ</b>	<b>22.382.000</b>	<b>3.562.280</b>	<b>0</b>	<b>0</b>	<b>0</b>	<b>0</b>	<b>0</b>	<b>0</b>	<b>0</b>	<b>0</b>	<b>22.382.000</b>	<b>3.562.280</b>
40	<b>ПЛАТИ И НАДОМЕСТОЦИ</b>	<b>3.425.000</b>	<b>3.414.297</b>	<b>0</b>	<b>0</b>	<b>0</b>	<b>0</b>	<b>0</b>	<b>0</b>	<b>0</b>	<b>0</b>	<b>3.425.000</b>	<b>3.414.297</b>
401	Основни плати	2.503.000	2.492.472	0	0	0	0	0	0	0	0	2.503.000	2.492.472
402	Придонеси за социјално осигурување	922.000	921.825	0	0	0	0	0	0	0	0	922.000	921.825
42	<b>СТОКИ И УСЛУГИ</b>	<b>881.000</b>	<b>147.983</b>	<b>0</b>	<b>0</b>	<b>0</b>	<b>0</b>	<b>0</b>	<b>0</b>	<b>0</b>	<b>0</b>	<b>881.000</b>	<b>147.983</b>
420	Патни и дневни расходи	57.000	11.515	0	0	0	0	0	0	0	0	57.000	11.515
424	Поправки и тековно одржување	29.000	0	0	0	0	0	0	0	0	0	29.000	0
425	Договорни услуги	250.000	1.000	0	0	0	0	0	0	0	0	250.000	1.000
426	Други тековни расходи	545.000	135.468	0	0	0	0	0	0	0	0	545.000	135.468
48	<b>КАПИТАЛНИ РАСХОДИ</b>	<b>18.076.000</b>	<b>0</b>	<b>0</b>	<b>0</b>	<b>0</b>	<b>0</b>	<b>0</b>	<b>0</b>	<b>0</b>	<b>0</b>	<b>18.076.000</b>	<b>0</b>
485	Вложувања и нефинансиски средства	18.076.000	0	0	0	0	0	0	0	0	0	18.076.000	0
3	<b>РАЗВОЈ НА ЕНЕРГЕТИКАТА</b>	<b>34.799.000</b>	<b>29.430.602</b>	<b>60.000</b>	<b>59.999</b>	<b>0</b>	<b>0</b>	<b>0</b>	<b>0</b>	<b>48.200.000</b>	<b>30.270.123</b>	<b>83.059.000</b>	<b>59.760.724</b>
31	<b>АГЕНЦИЈА ЗА ЕНЕРГЕТИКА</b>	<b>8.769.000</b>	<b>6.915.730</b>	<b>60.000</b>	<b>59.999</b>	<b>0</b>	<b>0</b>	<b>0</b>	<b>0</b>	<b>18.200.000</b>	<b>2.518.619</b>	<b>27.029.000</b>	<b>9.494.348</b>

Раздел Програма Подпрограма Категорија Ставка		Б У Д Ж Е Т 2011											
		Расходи на Основен буџет				Расходи од самофинансирачки активности		Расходи од заеми		Расходи од донации		Вкупно расходи	
		Планирано	Реализирано	Планирано	Реализирано	Планирано	Реализирано	Планирано	Реализирано	Планирано	Реализирано	Планирано	Реализирано
<b>40</b>	<b>ПЛАТИ И НАДОМЕСТОЦИ</b>	<b>2.664.000</b>	<b>2.613.743</b>	<b>0</b>	<b>0</b>	<b>0</b>	<b>0</b>	<b>0</b>	<b>0</b>	<b>0</b>	<b>0</b>	<b>2.664.000</b>	<b>2.613.743</b>
401	Основни плати	1.921.000	1.904.110	0	0	0	0	0	0	0	0	1.921.000	1.904.110
402	Придонеси за социјално осигурување	743.000	709.633	0	0	0	0	0	0	0	0	743.000	709.633
<b>42</b>	<b>СТОКИ И УСЛУГИ</b>	<b>6.023.991</b>	<b>4.260.978</b>	<b>60.000</b>	<b>59.999</b>	<b>0</b>	<b>0</b>	<b>0</b>	<b>0</b>	<b>15.200.000</b>	<b>1.818.924</b>	<b>21.283.991</b>	<b>6.139.901</b>
420	Патни и дневни расходи	362.000	258.536	0	0	0	0	0	0	1.000.000	41.770	1.362.000	300.306
421	Комунални услуги, греење, комуникација и транспорт	577.000	403.885	0	0	0	0	0	0	500.000	36.091	1.077.000	439.976
423	Материјали и ситен инвентар	147.000	146.599	0	0	0	0	0	0	500.000	11.990	647.000	158.589
424	Поправки и тековно одржување	334.000	333.821	0	0	0	0	0	0	0	0	334.000	333.821
425	Договорни услуги	4.458.991	2.975.362	60.000	59.999	0	0	0	0	12.000.000	1.729.073	16.518.991	4.764.434
426	Други тековни расходи	145.000	142.775	0	0	0	0	0	0	1.200.000	0	1.345.000	142.775
<b>46</b>	<b>СУБВЕНЦИИ И ТРАНСФЕРИ</b>	<b>41.009</b>	<b>41.009</b>	<b>0</b>	<b>0</b>	<b>0</b>	<b>0</b>	<b>0</b>	<b>0</b>	<b>0</b>	<b>0</b>	<b>41.009</b>	<b>41.009</b>
465	Исплата по извршни исправи	41.009	41.009	0	0	0	0	0	0	0	0	41.009	41.009
<b>48</b>	<b>КАПИТАЛНИ РАСХОДИ</b>	<b>40.000</b>	<b>0</b>	<b>0</b>	<b>0</b>	<b>0</b>	<b>0</b>	<b>0</b>	<b>0</b>	<b>3.000.000</b>	<b>699.695</b>	<b>3.040.000</b>	<b>699.695</b>
480	Купување на опрема и машини	40.000	0	0	0	0	0	0	0	3.000.000	699.695	3.040.000	699.695
<b>32</b>	<b>РАЗВОЈ НА ЕНЕРГЕТИКАТА</b>	<b>26.030.000</b>	<b>22.514.872</b>	<b>0</b>	<b>0</b>	<b>0</b>	<b>0</b>	<b>0</b>	<b>0</b>	<b>30.000.000</b>	<b>27.751.504</b>	<b>56.030.000</b>	<b>50.266.376</b>
<b>40</b>	<b>ПЛАТИ И НАДОМЕСТОЦИ</b>	<b>6.024.000</b>	<b>6.022.154</b>	<b>0</b>	<b>0</b>	<b>0</b>	<b>0</b>	<b>0</b>	<b>0</b>	<b>0</b>	<b>0</b>	<b>6.024.000</b>	<b>6.022.154</b>
401	Основни плати	4.398.000	4.397.950	0	0	0	0	0	0	0	0	4.398.000	4.397.950
402	Придонеси за социјално осигурување	1.626.000	1.624.204	0	0	0	0	0	0	0	0	1.626.000	1.624.204
<b>42</b>	<b>СТОКИ И УСЛУГИ</b>	<b>14.006.000</b>	<b>10.492.718</b>	<b>0</b>	<b>0</b>	<b>0</b>	<b>0</b>	<b>0</b>	<b>0</b>	<b>25.360.000</b>	<b>23.769.681</b>	<b>39.366.000</b>	<b>34.262.399</b>
420	Патни и дневни расходи	291.000	204.117	0	0	0	0	0	0	720.000	0	1.011.000	204.117
421	Комунални услуги, греење, комуникација и транспорт	0	0	0	0	0	0	0	0	180.000	101.616	180.000	101.616
423	Материјали и ситен инвентар	10.000	5.864	0	0	0	0	0	0	50.000	46.032	60.000	51.896
425	Договорни услуги	12.876.000	9.604.629	0	0	0	0	0	0	24.000.000	23.216.887	36.876.000	32.821.516
426	Други тековни расходи	829.000	678.108	0	0	0	0	0	0	410.000	405.146	1.239.000	1.083.254
<b>46</b>	<b>СУБВЕНЦИИ И ТРАНСФЕРИ</b>	<b>6.000.000</b>	<b>6.000.000</b>	<b>0</b>	<b>0</b>	<b>0</b>	<b>0</b>	<b>0</b>	<b>0</b>	<b>0</b>	<b>0</b>	<b>6.000.000</b>	<b>6.000.000</b>
464	Разни трансфери	6.000.000	6.000.000	0	0	0	0	0	0	0	0	6.000.000	6.000.000
<b>48</b>	<b>КАПИТАЛНИ РАСХОДИ</b>	<b>0</b>	<b>0</b>	<b>0</b>	<b>0</b>	<b>0</b>	<b>0</b>	<b>0</b>	<b>0</b>	<b>4.640.000</b>	<b>3.981.823</b>	<b>4.640.000</b>	<b>3.981.823</b>
480	Купување на опрема и машини	0	0	0	0	0	0	0	0	520.000	515.205	520.000	515.205
482	Други градежни објекти	0	0	0	0	0	0	0	0	4.000.000	3.346.618	4.000.000	3.346.618
483	Купување на мебел	0	0	0	0	0	0	0	0	120.000	120.000	120.000	120.000
<b>4</b>	<b>АГЕНЦИЈА ЗА ПОДДРШКА НА ПРЕТПРИЕМНИШТВОТО НА РМ</b>	<b>17.069.000</b>	<b>14.095.385</b>	<b>0</b>	<b>0</b>	<b>0</b>	<b>0</b>	<b>0</b>	<b>0</b>	<b>22.534.000</b>	<b>20.408.982</b>	<b>39.603.000</b>	<b>34.504.367</b>
<b>40</b>	<b>АГЕНЦИЈА ЗА ПОДДРШКА НА ПРЕТПРИЕМНИШТВОТО НА РМ</b>	<b>17.069.000</b>	<b>14.095.385</b>	<b>0</b>	<b>0</b>	<b>0</b>	<b>0</b>	<b>0</b>	<b>0</b>	<b>22.534.000</b>	<b>20.408.982</b>	<b>39.603.000</b>	<b>34.504.367</b>
<b>40</b>	<b>ПЛАТИ И НАДОМЕСТОЦИ</b>	<b>7.718.000</b>	<b>7.689.192</b>	<b>0</b>	<b>0</b>	<b>0</b>	<b>0</b>	<b>0</b>	<b>0</b>	<b>0</b>	<b>0</b>	<b>7.718.000</b>	<b>7.689.192</b>
401	Основни плати	5.625.000	5.613.210	0	0	0	0	0	0	0	0	5.625.000	5.613.210
402	Придонеси за социјално осигурување	2.093.000	2.075.982	0	0	0	0	0	0	0	0	2.093.000	2.075.982
<b>42</b>	<b>СТОКИ И УСЛУГИ</b>	<b>3.455.000</b>	<b>2.987.737</b>	<b>0</b>	<b>0</b>	<b>0</b>	<b>0</b>	<b>0</b>	<b>0</b>	<b>21.334.000</b>	<b>19.209.266</b>	<b>24.789.000</b>	<b>22.197.003</b>
420	Патни и дневни расходи	88.000	87.998	0	0	0	0	0	0	1.000.000	930.896	1.088.000	1.018.894
421	Комунални услуги, греење, комуникација и транспорт	1.276.000	899.802	0	0	0	0	0	0	250.000	161.290	1.526.000	1.061.092

Раздел Програма Подпрограма Категорија Ставка		Б У Џ Е Т 2011											
		Расходи на Основен буџет				Расходи од самофинансирачки активности		Расходи од заеми		Расходи од донации		Вкупно расходи	
		Планирано	Реализирано	Планирано	Реализирано	Планирано	Реализирано	Планирано	Реализирано	Планирано	Реализирано	Планирано	Реализирано
423	Материјали и ситен инвентар	97.000	84.051	0	0	0	0	0	0	340.000	199.659	437.000	283.710
424	Поправки и тековно одржување	897.000	868.197	0	0	0	0	0	0	24.000	17.750	921.000	885.947
425	Договорни услуги	1.000.000	954.718	0	0	0	0	0	0	16.220.000	15.849.967	17.220.000	16.804.685
426	Други тековни расходи	97.000	92.971	0	0	0	0	0	0	3.500.000	2.049.704	3.597.000	2.142.675
<b>46</b>	<b>СУБВЕНЦИИ И ТРАНСФЕРИ</b>	<b>5.700.000</b>	<b>3.229.456</b>	<b>0</b>	<b>0</b>	<b>0</b>	<b>0</b>	<b>0</b>	<b>0</b>	<b>1.200.000</b>	<b>1.199.716</b>	<b>6.900.000</b>	<b>4.429.172</b>
464	Разни трансфери	5.697.681	3.227.137	0	0	0	0	0	0	1.200.000	1.199.716	6.897.681	4.426.853
465	Исплата по извршни исправи	2.319	2.319	0	0	0	0	0	0	0	0	2.319	2.319
<b>48</b>	<b>КАПИТАЛНИ РАСХОДИ</b>	<b>196.000</b>	<b>189.000</b>	<b>0</b>	<b>0</b>	<b>0</b>	<b>0</b>	<b>0</b>	<b>0</b>	<b>0</b>	<b>0</b>	<b>196.000</b>	<b>189.000</b>
480	Купување на опрема и машини	196.000	189.000	0	0	0	0	0	0	0	0	196.000	189.000
<b>5</b>	<b>СТАНДАРДИЗАЦИЈА И АКРЕДИТАЦИЈА</b>	<b>37.366.000</b>	<b>29.071.265</b>	<b>25.400.000</b>	<b>15.269.242</b>	<b>0</b>	<b>0</b>	<b>0</b>	<b>0</b>	<b>0</b>	<b>0</b>	<b>62.766.000</b>	<b>44.340.507</b>
<b>50</b>	<b>ИНСТИТУТ ЗА СТАНДАРДИЗАЦИЈА</b>	<b>14.027.000</b>	<b>12.866.210</b>	<b>20.500.000</b>	<b>10.766.684</b>	<b>0</b>	<b>0</b>	<b>0</b>	<b>0</b>	<b>0</b>	<b>0</b>	<b>34.527.000</b>	<b>23.632.894</b>
<b>40</b>	<b>ПЛАТИ И НАДОМЕСТОЦИ</b>	<b>8.027.000</b>	<b>7.869.625</b>	<b>0</b>	<b>0</b>	<b>0</b>	<b>0</b>	<b>0</b>	<b>0</b>	<b>0</b>	<b>0</b>	<b>8.027.000</b>	<b>7.869.625</b>
401	Основни плати	5.829.000	5.744.797	0	0	0	0	0	0	0	0	5.829.000	5.744.797
402	Придонеси за социјално осигурување	2.198.000	2.124.828	0	0	0	0	0	0	0	0	2.198.000	2.124.828
<b>42</b>	<b>СТОКИ И УСЛУГИ</b>	<b>1.200.000</b>	<b>1.164.988</b>	<b>15.958.000</b>	<b>10.653.808</b>	<b>0</b>	<b>0</b>	<b>0</b>	<b>0</b>	<b>0</b>	<b>0</b>	<b>17.158.000</b>	<b>11.818.796</b>
420	Патни и дневни расходи	0	0	2.000.000	1.477.886	0	0	0	0	0	0	2.000.000	1.477.886
421	Комунални услуги, греење, комуникација и транспорт	0	0	1.500.000	1.425.377	0	0	0	0	0	0	1.500.000	1.425.377
423	Материјали и ситен инвентар	0	0	1.500.000	622.569	0	0	0	0	0	0	1.500.000	622.569
424	Поправки и тековно одржување	0	0	1.000.000	463.577	0	0	0	0	0	0	1.000.000	463.577
425	Договорни услуги	0	0	5.158.000	2.946.030	0	0	0	0	0	0	5.158.000	2.946.030
426	Други тековни расходи	1.200.000	1.164.988	4.800.000	3.718.369	0	0	0	0	0	0	6.000.000	4.883.357
<b>46</b>	<b>СУБВЕНЦИИ И ТРАНСФЕРИ</b>	<b>0</b>	<b>0</b>	<b>42.000</b>	<b>41.266</b>	<b>0</b>	<b>0</b>	<b>0</b>	<b>0</b>	<b>0</b>	<b>0</b>	<b>42.000</b>	<b>41.266</b>
464	Разни трансфери	0	0	42.000	41.266	0	0	0	0	0	0	42.000	41.266
<b>48</b>	<b>КАПИТАЛНИ РАСХОДИ</b>	<b>4.800.000</b>	<b>3.831.597</b>	<b>4.500.000</b>	<b>71.610</b>	<b>0</b>	<b>0</b>	<b>0</b>	<b>0</b>	<b>0</b>	<b>0</b>	<b>9.300.000</b>	<b>3.903.207</b>
480	Купување на опрема и машини	4.800.000	3.831.597	4.000.000	71.610	0	0	0	0	0	0	8.800.000	3.903.207
485	Вложувања и нефинансиски средства	0	0	500.000	0	0	0	0	0	0	0	500.000	0
<b>51</b>	<b>ИНСТИТУТ ЗА АКРЕДИТАЦИЈА</b>	<b>23.339.000</b>	<b>16.205.055</b>	<b>4.900.000</b>	<b>4.502.558</b>	<b>0</b>	<b>0</b>	<b>0</b>	<b>0</b>	<b>0</b>	<b>0</b>	<b>28.239.000</b>	<b>20.707.613</b>
<b>40</b>	<b>ПЛАТИ И НАДОМЕСТОЦИ</b>	<b>6.905.000</b>	<b>6.879.373</b>	<b>0</b>	<b>0</b>	<b>0</b>	<b>0</b>	<b>0</b>	<b>0</b>	<b>0</b>	<b>0</b>	<b>6.905.000</b>	<b>6.879.373</b>
401	Основни плати	5.032.000	5.021.910	0	0	0	0	0	0	0	0	5.032.000	5.021.910
402	Придонеси за социјално осигурување	1.873.000	1.857.463	0	0	0	0	0	0	0	0	1.873.000	1.857.463
<b>42</b>	<b>СТОКИ И УСЛУГИ</b>	<b>4.094.000</b>	<b>3.033.234</b>	<b>4.200.000</b>	<b>3.913.942</b>	<b>0</b>	<b>0</b>	<b>0</b>	<b>0</b>	<b>0</b>	<b>0</b>	<b>8.294.000</b>	<b>6.947.176</b>
420	Патни и дневни расходи	112.000	107.832	900.000	701.674	0	0	0	0	0	0	1.012.000	809.506
421	Комунални услуги, греење, комуникација и транспорт	785.000	640.675	300.000	299.830	0	0	0	0	0	0	1.085.000	940.505
423	Материјали и ситен инвентар	194.000	193.782	200.000	161.979	0	0	0	0	0	0	394.000	355.761
424	Поправки и тековно одржување	394.000	187.341	400.000	388.980	0	0	0	0	0	0	794.000	576.321
425	Договорни услуги	1.770.000	1.066.127	1.705.000	1.704.819	0	0	0	0	0	0	3.475.000	2.770.946
426	Други тековни расходи	839.000	837.477	680.000	641.698	0	0	0	0	0	0	1.519.000	1.479.175
427	Привремени вработувања	0	0	15.000	14.962	0	0	0	0	0	0	15.000	14.962
<b>48</b>	<b>КАПИТАЛНИ РАСХОДИ</b>	<b>12.340.000</b>	<b>6.292.448</b>	<b>700.000</b>	<b>588.616</b>	<b>0</b>	<b>0</b>	<b>0</b>	<b>0</b>	<b>0</b>	<b>0</b>	<b>13.040.000</b>	<b>6.881.064</b>
480	Купување на опрема и машини	12.340.000	6.292.448	400.000	318.867	0	0	0	0	0	0	12.740.000	6.611.315

Раздел Програма Подпрограма Категорија Ставка		Б У Џ Е Т 2011											
		Расходи на Основен буџет				Расходи од самофинансирачки активности		Расходи од заеми		Расходи од донации		Вкупно расходи	
		Планирано	Реализирано	Планирано	Реализирано	Планирано	Реализирано	Планирано	Реализирано	Планирано	Реализирано	Планирано	Реализирано
481	Градежни објекти	0	0	200.000	196.729	0	0	0	0	0	0	200.000	196.729
485	Вложувања и нефинансиски средства	0	0	100.000	73.020	0	0	0	0	0	0	100.000	73.020
<b>6</b>	<b>ДИРЕКЦИЈА ЗА ТЕХНОЛОШКИ ИНДУСТРИСКИ РАЗВОЈНИ ЗОНИ</b>	<b>26.752.000</b>	<b>25.724.003</b>	<b>0</b>	<b>0</b>	<b>83.540.000</b>	<b>69.114.064</b>	<b>0</b>	<b>0</b>	<b>0</b>	<b>0</b>	<b>110.292.000</b>	<b>94.838.067</b>
<b>60</b>	<b>ДИРЕКЦИЈА ЗА ТЕХНОЛОШКИ ИНДУСТРИСКИ РАЗВОЈНИ ЗОНИ</b>	<b>26.752.000</b>	<b>25.724.003</b>	<b>0</b>	<b>0</b>	<b>83.540.000</b>	<b>69.114.064</b>	<b>0</b>	<b>0</b>	<b>0</b>	<b>0</b>	<b>110.292.000</b>	<b>94.838.067</b>
<b>40</b>	<b>ПЛАТИ И НАДОМЕСТОЦИ</b>	<b>17.249.000</b>	<b>17.199.036</b>	<b>0</b>	<b>0</b>	<b>0</b>	<b>0</b>	<b>0</b>	<b>0</b>	<b>0</b>	<b>0</b>	<b>17.249.000</b>	<b>17.199.036</b>
401	Основни плати	12.587.000	12.554.586	0	0	0	0	0	0	0	0	12.587.000	12.554.586
402	Придонеси за социјално осигурување	4.662.000	4.644.450	0	0	0	0	0	0	0	0	4.662.000	4.644.450
<b>42</b>	<b>СТОКИ И УСЛУГИ</b>	<b>9.503.000</b>	<b>8.524.967</b>	<b>0</b>	<b>0</b>	<b>83.540.000</b>	<b>69.114.064</b>	<b>0</b>	<b>0</b>	<b>0</b>	<b>0</b>	<b>93.043.000</b>	<b>77.639.031</b>
420	Патни и дневни расходи	100.000	99.998	0	0	700.000	671.807	0	0	0	0	800.000	771.805
421	Комунални услуги, греење, комуникација и транспорт	4.326.000	4.019.085	0	0	78.840.000	65.619.866	0	0	0	0	83.166.000	69.638.951
423	Материјали и ситен инвентар	873.000	872.999	0	0	750.000	415.755	0	0	0	0	1.623.000	1.288.754
424	Поправки и тековно одржување	1.164.000	1.011.801	0	0	700.000	320.789	0	0	0	0	1.864.000	1.332.590
425	Договорни услуги	2.070.000	1.560.598	0	0	1.200.000	794.000	0	0	0	0	3.270.000	2.354.598
426	Други тековни расходи	970.000	960.486	0	0	1.350.000	1.291.847	0	0	0	0	2.320.000	2.252.333
<b>Д</b>	<b>ЕКОНОМСКИ РАЗВОЈ</b>	<b>318.891.000</b>	<b>311.666.663</b>	<b>0</b>	<b>0</b>	<b>14.860.000</b>	<b>11.862.230</b>	<b>0</b>	<b>0</b>	<b>213.000</b>	<b>29.267</b>	<b>333.964.000</b>	<b>323.558.160</b>
<b>ДВ</b>	<b>ТЕХНОЛОШКИ ИНДУСТРИСКИ РАЗВОЈНИ ЗОНИ</b>	<b>310.740.000</b>	<b>307.916.884</b>	<b>0</b>	<b>0</b>	<b>14.860.000</b>	<b>11.862.230</b>	<b>0</b>	<b>0</b>	<b>0</b>	<b>0</b>	<b>325.600.000</b>	<b>319.779.114</b>
<b>48</b>	<b>КАПИТАЛНИ РАСХОДИ</b>	<b>310.740.000</b>	<b>307.916.884</b>	<b>0</b>	<b>0</b>	<b>14.860.000</b>	<b>11.862.230</b>	<b>0</b>	<b>0</b>	<b>0</b>	<b>0</b>	<b>325.600.000</b>	<b>319.779.114</b>
480	Купување на опрема и машини	0	0	0	0	860.000	850.434	0	0	0	0	860.000	850.434
482	Други градежни објекти	302.990.000	301.864.219	0	0	14.000.000	11.011.796	0	0	0	0	316.990.000	312.876.015
485	Вложувања и нефинансиски средства	7.750.000	6.052.665	0	0	0	0	0	0	0	0	7.750.000	6.052.665
<b>ДГ</b>	<b>ПОДДРШКА НА РАЗВОЈОТ НА МАЛИ И СРЕДНИ ПРЕТПРИЈАТИЈА</b>	<b>8.151.000</b>	<b>3.749.779</b>	<b>0</b>	<b>0</b>	<b>0</b>	<b>0</b>	<b>0</b>	<b>0</b>	<b>213.000</b>	<b>29.267</b>	<b>8.364.000</b>	<b>3.779.046</b>
<b>42</b>	<b>СТОКИ И УСЛУГИ</b>	<b>686.000</b>	<b>286.359</b>	<b>0</b>	<b>0</b>	<b>0</b>	<b>0</b>	<b>0</b>	<b>0</b>	<b>151.000</b>	<b>29.267</b>	<b>837.000</b>	<b>315.626</b>
420	Патни и дневни расходи	144.000	122.104	0	0	0	0	0	0	82.000	22.592	226.000	144.696
423	Материјали и ситен инвентар	0	0	0	0	0	0	0	0	7.000	6.675	7.000	6.675
425	Договорни услуги	246.000	3.236	0	0	0	0	0	0	62.000	0	308.000	3.236
426	Други тековни расходи	296.000	161.019	0	0	0	0	0	0	0	0	296.000	161.019
<b>46</b>	<b>СУБВЕНЦИИ И ТРАНСФЕРИ</b>	<b>7.465.000</b>	<b>3.463.420</b>	<b>0</b>	<b>0</b>	<b>0</b>	<b>0</b>	<b>0</b>	<b>0</b>	<b>0</b>	<b>0</b>	<b>7.465.000</b>	<b>3.463.420</b>
462	Субвенции за приватни претпријатија	675.000	93.825	0	0	0	0	0	0	0	0	675.000	93.825
464	Разни трансфери	6.790.000	3.369.595	0	0	0	0	0	0	0	0	6.790.000	3.369.595
<b>48</b>	<b>КАПИТАЛНИ РАСХОДИ</b>	<b>0</b>	<b>0</b>	<b>0</b>	<b>0</b>	<b>0</b>	<b>0</b>	<b>0</b>	<b>0</b>	<b>62.000</b>	<b>0</b>	<b>62.000</b>	<b>0</b>
480	Купување на опрема и машини	0	0	0	0	0	0	0	0	62.000	0	62.000	0
<b>М</b>	<b>ИНТЕГРАЦИЈА ВО ЕУ</b>	<b>23.579.000</b>	<b>9.229.073</b>	<b>0</b>	<b>0</b>	<b>0</b>	<b>0</b>	<b>0</b>	<b>0</b>	<b>4.802.000</b>	<b>1.496.755</b>	<b>28.381.000</b>	<b>10.725.828</b>
<b>МА</b>	<b>ПОМОШ ПРИ ТРАНЗИЦИЈА И ИНСТИТУЦИОНАЛНА НАДГРАДБА</b>	<b>23.579.000</b>	<b>9.229.073</b>	<b>0</b>	<b>0</b>	<b>0</b>	<b>0</b>	<b>0</b>	<b>0</b>	<b>4.802.000</b>	<b>1.496.755</b>	<b>28.381.000</b>	<b>10.725.828</b>
<b>42</b>	<b>СТОКИ И УСЛУГИ</b>	<b>23.579.000</b>	<b>9.229.073</b>	<b>0</b>	<b>0</b>	<b>0</b>	<b>0</b>	<b>0</b>	<b>0</b>	<b>4.802.000</b>	<b>1.496.755</b>	<b>28.381.000</b>	<b>10.725.828</b>
426	Други тековни расходи	23.579.000	9.229.073	0	0	0	0	0	0	4.802.000	1.496.755	28.381.000	10.725.828



Раздел Програма Подпрограма Категорија Ставка	О П И С	Б У Џ Е Т 2011											
		Расходи на Основен буџет				Расходи од самофинансирачки активности		Расходи од заеми		Расходи од донации		Вкупно расходи	
		Планирано	Реализирано	Планирано	Реализирано	Планирано	Реализирано	Планирано	Реализирано	Планирано	Реализирано	Планирано	Реализирано

<b>10002</b>	<b>АГЕНЦИЈА ЗА СТРАНСКИ ИНВЕСТИЦИИ И ПРОМОЦИЈА НА ИЗВОЗОТ НА РМ</b>	<b>228.828.000</b>	<b>218.767.196</b>	<b>0</b>	<b>0</b>	<b>0</b>	<b>0</b>	<b>0</b>	<b>0</b>	<b>0</b>	<b>0</b>	<b>228.828.000</b>	<b>218.767.196</b>
--------------	---	--------------------	--------------------	----------	----------	----------	----------	----------	----------	----------	----------	--------------------	--------------------

<b>2</b>	<b>АГЕНЦИЈА ЗА СТРАНСКИ ИНВЕСТИЦИИ</b>	<b>69.273.000</b>	<b>61.189.025</b>	<b>0</b>	<b>0</b>	<b>0</b>	<b>0</b>	<b>0</b>	<b>0</b>	<b>0</b>	<b>0</b>	<b>69.273.000</b>	<b>61.189.025</b>
20	АГЕНЦИЈА ЗА СТРАНСКИ ИНВЕСТИЦИИ	25.193.000	22.173.307	0	0	0	0	0	0	0	0	25.193.000	22.173.307
21	ЕКОНОМСКИ МАРКЕТИНГ	44.080.000	39.015.718	0	0	0	0	0	0	0	0	44.080.000	39.015.718
<b>Д</b>	<b>ЕКОНОМСКИ РАЗВОЈ</b>	<b>159.555.000</b>	<b>157.578.171</b>	<b>0</b>	<b>0</b>	<b>0</b>	<b>0</b>	<b>0</b>	<b>0</b>	<b>0</b>	<b>0</b>	<b>159.555.000</b>	<b>157.578.171</b>
Д4	ЕКОНОМСКА ПРОМОЦИЈА	72.910.000	70.933.171	0	0	0	0	0	0	0	0	72.910.000	70.933.171
ДЕ	ПОДДРШКА НА ИНВЕСТИЦИОНИ ВЛОЖУВАЊА	86.645.000	86.645.000	0	0	0	0	0	0	0	0	86.645.000	86.645.000

<b>РАСХОДИ</b>													
<b>40</b>	<b>ПЛАТИ И НАДОМЕСТОЦИ</b>	<b>48.953.000</b>	<b>48.241.001</b>	<b>0</b>	<b>0</b>	<b>0</b>	<b>0</b>	<b>0</b>	<b>0</b>	<b>0</b>	<b>0</b>	<b>48.953.000</b>	<b>48.241.001</b>
401	Основни плати	42.500.000	42.024.548	0	0	0	0	0	0	0	0	42.500.000	42.024.548
402	Придонеси за социјално осигурување	6.453.000	6.216.453	0	0	0	0	0	0	0	0	6.453.000	6.216.453
<b>42</b>	<b>СТОКИ И УСЛУГИ</b>	<b>92.614.000</b>	<b>83.715.402</b>	<b>0</b>	<b>0</b>	<b>0</b>	<b>0</b>	<b>0</b>	<b>0</b>	<b>0</b>	<b>0</b>	<b>92.614.000</b>	<b>83.715.402</b>
420	Патни и дневни расходи	5.834.000	5.766.932	0	0	0	0	0	0	0	0	5.834.000	5.766.932
421	Комунални услуги, греење, комуникација и транспорт	3.800.000	2.652.135	0	0	0	0	0	0	0	0	3.800.000	2.652.135
423	Материјали и ситен инвентар	830.000	640.785	0	0	0	0	0	0	0	0	830.000	640.785
424	Поправки и тековно одржување	1.150.000	911.999	0	0	0	0	0	0	0	0	1.150.000	911.999
425	Договорни услуги	35.700.000	33.751.316	0	0	0	0	0	0	0	0	35.700.000	33.751.316
426	Други тековни расходи	45.300.000	39.992.235	0	0	0	0	0	0	0	0	45.300.000	39.992.235
<b>46</b>	<b>СУБВЕНЦИИ И ТРАНСФЕРИ</b>	<b>86.645.000</b>	<b>86.645.000</b>	<b>0</b>	<b>0</b>	<b>0</b>	<b>0</b>	<b>0</b>	<b>0</b>	<b>0</b>	<b>0</b>	<b>86.645.000</b>	<b>86.645.000</b>
464	Разни трансфери	86.645.000	86.645.000	0	0	0	0	0	0	0	0	86.645.000	86.645.000
<b>48</b>	<b>КАПИТАЛНИ РАСХОДИ</b>	<b>616.000</b>	<b>165.793</b>	<b>0</b>	<b>0</b>	<b>0</b>	<b>0</b>	<b>0</b>	<b>0</b>	<b>0</b>	<b>0</b>	<b>616.000</b>	<b>165.793</b>
480	Купување на опрема и машини	616.000	165.793	0	0	0	0	0	0	0	0	616.000	165.793

<b>2</b>	<b>АГЕНЦИЈА ЗА СТРАНСКИ ИНВЕСТИЦИИ</b>	<b>69.273.000</b>	<b>61.189.025</b>	<b>0</b>	<b>0</b>	<b>0</b>	<b>0</b>	<b>0</b>	<b>0</b>	<b>0</b>	<b>0</b>	<b>69.273.000</b>	<b>61.189.025</b>
<b>20</b>	<b>АГЕНЦИЈА ЗА СТРАНСКИ ИНВЕСТИЦИИ</b>	<b>25.193.000</b>	<b>22.173.307</b>	<b>0</b>	<b>0</b>	<b>0</b>	<b>0</b>	<b>0</b>	<b>0</b>	<b>0</b>	<b>0</b>	<b>25.193.000</b>	<b>22.173.307</b>
<b>40</b>	<b>ПЛАТИ И НАДОМЕСТОЦИ</b>	<b>12.463.000</b>	<b>11.898.432</b>	<b>0</b>	<b>0</b>	<b>0</b>	<b>0</b>	<b>0</b>	<b>0</b>	<b>0</b>	<b>0</b>	<b>12.463.000</b>	<b>11.898.432</b>
401	Основни плати	9.105.000	8.685.564	0	0	0	0	0	0	0	0	9.105.000	8.685.564
402	Придонеси за социјално осигурување	3.358.000	3.212.868	0	0	0	0	0	0	0	0	3.358.000	3.212.868
<b>42</b>	<b>СТОКИ И УСЛУГИ</b>	<b>12.114.000</b>	<b>10.109.082</b>	<b>0</b>	<b>0</b>	<b>0</b>	<b>0</b>	<b>0</b>	<b>0</b>	<b>0</b>	<b>0</b>	<b>12.114.000</b>	<b>10.109.082</b>
420	Патни и дневни расходи	3.514.000	3.502.577	0	0	0	0	0	0	0	0	3.514.000	3.502.577
421	Комунални услуги, греење, комуникација и транспорт	3.800.000	2.652.135	0	0	0	0	0	0	0	0	3.800.000	2.652.135
423	Материјали и ситен инвентар	830.000	640.785	0	0	0	0	0	0	0	0	830.000	640.785

Раздел Програма Подпрограма Категорија Ставка		О П И С		Б У Џ Е Т 2011											
				Расходи на Основен буџет				Расходи од самофинансирачки активности		Расходи од заеми		Расходи од донации		Вкупно расходи	
				Планирано	Реализирано	Планирано	Реализирано	Планирано	Реализирано	Планирано	Реализирано	Планирано	Реализирано	Планирано	Реализирано
424		Поправки и тековно одржување	1.150.000	911.999	0	0	0	0	0	0	0	0	0	1.150.000	911.999
425		Договорни услуги	1.600.000	1.425.069	0	0	0	0	0	0	0	0	0	1.600.000	1.425.069
426		Други тековни расходи	1.220.000	976.517	0	0	0	0	0	0	0	0	0	1.220.000	976.517
<b>48</b>		<b>КАПИТАЛНИ РАСХОДИ</b>	<b>616.000</b>	<b>165.793</b>	<b>0</b>	<b>0</b>	<b>0</b>	<b>0</b>	<b>0</b>	<b>0</b>	<b>0</b>	<b>0</b>	<b>0</b>	<b>616.000</b>	<b>165.793</b>
480		Купување на опрема и машини	616.000	165.793	0	0	0	0	0	0	0	0	0	616.000	165.793
<b>21</b>		<b>ЕКОНОМСКИ МАРКЕТИНГ</b>	<b>44.080.000</b>	<b>39.015.718</b>	<b>0</b>	<b>0</b>	<b>0</b>	<b>0</b>	<b>0</b>	<b>0</b>	<b>0</b>	<b>0</b>	<b>0</b>	<b>44.080.000</b>	<b>39.015.718</b>
<b>42</b>		<b>СТОКИ И УСЛУГИ</b>	<b>44.080.000</b>	<b>39.015.718</b>	<b>0</b>	<b>0</b>	<b>0</b>	<b>0</b>	<b>0</b>	<b>0</b>	<b>0</b>	<b>0</b>	<b>0</b>	<b>44.080.000</b>	<b>39.015.718</b>
426		Други тековни расходи	44.080.000	39.015.718	0	0	0	0	0	0	0	0	0	44.080.000	39.015.718
<b>Д</b>		<b>ЕКОНОМСКИ РАЗВОЈ</b>	<b>159.555.000</b>	<b>157.578.171</b>	<b>0</b>	<b>0</b>	<b>0</b>	<b>0</b>	<b>0</b>	<b>0</b>	<b>0</b>	<b>0</b>	<b>0</b>	<b>159.555.000</b>	<b>157.578.171</b>
<b>Д4</b>		<b>ЕКОНОМСКА ПРОМОЦИЈА</b>	<b>72.910.000</b>	<b>70.933.171</b>	<b>0</b>	<b>0</b>	<b>0</b>	<b>0</b>	<b>0</b>	<b>0</b>	<b>0</b>	<b>0</b>	<b>0</b>	<b>72.910.000</b>	<b>70.933.171</b>
<b>40</b>		<b>ПЛАТИ И НАДОМЕСТОЦИ</b>	<b>36.490.000</b>	<b>36.342.569</b>	<b>0</b>	<b>0</b>	<b>0</b>	<b>0</b>	<b>0</b>	<b>0</b>	<b>0</b>	<b>0</b>	<b>0</b>	<b>36.490.000</b>	<b>36.342.569</b>
401		Основни плати	33.395.000	33.338.984	0	0	0	0	0	0	0	0	0	33.395.000	33.338.984
402		Придонеси за социјално осигурување	3.095.000	3.003.585	0	0	0	0	0	0	0	0	0	3.095.000	3.003.585
<b>42</b>		<b>СТОКИ И УСЛУГИ</b>	<b>36.420.000</b>	<b>34.590.602</b>	<b>0</b>	<b>0</b>	<b>0</b>	<b>0</b>	<b>0</b>	<b>0</b>	<b>0</b>	<b>0</b>	<b>0</b>	<b>36.420.000</b>	<b>34.590.602</b>
420		Патни и дневни расходи	2.320.000	2.264.355	0	0	0	0	0	0	0	0	0	2.320.000	2.264.355
425		Договорни услуги	34.100.000	32.326.247	0	0	0	0	0	0	0	0	0	34.100.000	32.326.247
<b>ДЕ</b>		<b>ПОДДРШКА НА ИНВЕСТИЦИОНИ ВЛОЖУВАЊА</b>	<b>86.645.000</b>	<b>86.645.000</b>	<b>0</b>	<b>0</b>	<b>0</b>	<b>0</b>	<b>0</b>	<b>0</b>	<b>0</b>	<b>0</b>	<b>0</b>	<b>86.645.000</b>	<b>86.645.000</b>
<b>46</b>		<b>СУБВЕНЦИИ И ТРАНСФЕРИ</b>	<b>86.645.000</b>	<b>86.645.000</b>	<b>0</b>	<b>0</b>	<b>0</b>	<b>0</b>	<b>0</b>	<b>0</b>	<b>0</b>	<b>0</b>	<b>0</b>	<b>86.645.000</b>	<b>86.645.000</b>
464		Разни трансфери	86.645.000	86.645.000	0	0	0	0	0	0	0	0	0	86.645.000	86.645.000

Раздел Програма Подпрограма Категорија Ставка	О П И С	Б У Џ Е Т 2011											
		Расходи на Основен буџет				Расходи од самофинансирачки активности		Расходи од заеми		Расходи од донации		Вкупно расходи	
		Планирано	Реализирано	Планирано	Реализирано	Планирано	Реализирано	Планирано	Реализирано	Планирано	Реализирано	Планирано	Реализирано

<b>10003</b>	<b>АГЕНЦИЈА ЗА ПРОМОЦИЈА И ПОДДРШКА НА ТУРИЗМОТ</b>	<b>10.328.000</b>	<b>10.268.458</b>	<b>0</b>	<b>0</b>	<b>850.000</b>	<b>625.945</b>	<b>0</b>	<b>0</b>	<b>0</b>	<b>0</b>	<b>11.178.000</b>	<b>10.894.403</b>
--------------	---	-------------------	-------------------	----------	----------	----------------	----------------	----------	----------	----------	----------	-------------------	-------------------

<b>2</b>	<b>ПРОМОЦИЈА И ПОДДРШКА НА ТУРИЗМОТ</b>	<b>10.328.000</b>	<b>10.268.458</b>	<b>0</b>	<b>0</b>	<b>850.000</b>	<b>625.945</b>	<b>0</b>	<b>0</b>	<b>0</b>	<b>0</b>	<b>11.178.000</b>	<b>10.894.403</b>
----------	---	-------------------	-------------------	----------	----------	----------------	----------------	----------	----------	----------	----------	-------------------	-------------------

20	ПРОМОЦИЈА И ПОДДРШКА НА ТУРИЗМОТ	10.328.000	10.268.458	0	0	850.000	625.945	0	0	0	0	11.178.000	10.894.403
----	----------------------------------	------------	------------	---	---	---------	---------	---	---	---	---	------------	------------

<b>РАСХОДИ</b>													
<b>40</b>	<b>ПЛАТИ И НАДОМЕСТОЦИ</b>	<b>2.978.000</b>	<b>2.943.270</b>	<b>0</b>	<b>0</b>	<b>0</b>	<b>0</b>	<b>0</b>	<b>0</b>	<b>0</b>	<b>0</b>	<b>2.978.000</b>	<b>2.943.270</b>
401	Основни плати	2.173.000	2.148.582	0	0	0	0	0	0	0	0	2.173.000	2.148.582
402	Придонеси за социјално осигурување	805.000	794.688	0	0	0	0	0	0	0	0	805.000	794.688
<b>42</b>	<b>СТОКИ И УСЛУГИ</b>	<b>7.183.255</b>	<b>7.158.443</b>	<b>0</b>	<b>0</b>	<b>850.000</b>	<b>625.945</b>	<b>0</b>	<b>0</b>	<b>0</b>	<b>0</b>	<b>8.033.255</b>	<b>7.784.388</b>
420	Патни и дневни расходи	400.000	399.957	0	0	0	0	0	0	0	0	400.000	399.957
421	Комунални услуги, греење, комуникација и транспорт	850.000	839.921	0	0	0	0	0	0	0	0	850.000	839.921
423	Материјали и ситен инвентар	200.000	194.497	0	0	0	0	0	0	0	0	200.000	194.497
424	Поправки и тековно одржување	100.000	98.458	0	0	0	0	0	0	0	0	100.000	98.458
425	Договорни услуги	2.233.255	2.229.841	0	0	150.000	22.334	0	0	0	0	2.383.255	2.252.175
426	Други тековни расходи	3.400.000	3.395.769	0	0	700.000	603.611	0	0	0	0	4.100.000	3.999.380
<b>46</b>	<b>СУБВЕНЦИИ И ТРАНСФЕРИ</b>	<b>166.745</b>	<b>166.745</b>	<b>0</b>	<b>0</b>	<b>0</b>	<b>0</b>	<b>0</b>	<b>0</b>	<b>0</b>	<b>0</b>	<b>166.745</b>	<b>166.745</b>
465	Исплата по извршни исправи	166.745	166.745	0	0	0	0	0	0	0	0	166.745	166.745

<b>2</b>	<b>ПРОМОЦИЈА И ПОДДРШКА НА ТУРИЗМОТ</b>	<b>10.328.000</b>	<b>10.268.458</b>	<b>0</b>	<b>0</b>	<b>850.000</b>	<b>625.945</b>	<b>0</b>	<b>0</b>	<b>0</b>	<b>0</b>	<b>11.178.000</b>	<b>10.894.403</b>
----------	---	-------------------	-------------------	----------	----------	----------------	----------------	----------	----------	----------	----------	-------------------	-------------------

<b>20</b>	<b>ПРОМОЦИЈА И ПОДДРШКА НА ТУРИЗМОТ</b>	<b>10.328.000</b>	<b>10.268.458</b>	<b>0</b>	<b>0</b>	<b>850.000</b>	<b>625.945</b>	<b>0</b>	<b>0</b>	<b>0</b>	<b>0</b>	<b>11.178.000</b>	<b>10.894.403</b>
-----------	---	-------------------	-------------------	----------	----------	----------------	----------------	----------	----------	----------	----------	-------------------	-------------------

<b>40</b>	<b>ПЛАТИ И НАДОМЕСТОЦИ</b>	<b>2.978.000</b>	<b>2.943.270</b>	<b>0</b>	<b>0</b>	<b>0</b>	<b>0</b>	<b>0</b>	<b>0</b>	<b>0</b>	<b>0</b>	<b>2.978.000</b>	<b>2.943.270</b>
401	Основни плати	2.173.000	2.148.582	0	0	0	0	0	0	0	0	2.173.000	2.148.582
402	Придонеси за социјално осигурување	805.000	794.688	0	0	0	0	0	0	0	0	805.000	794.688
<b>42</b>	<b>СТОКИ И УСЛУГИ</b>	<b>7.183.255</b>	<b>7.158.443</b>	<b>0</b>	<b>0</b>	<b>850.000</b>	<b>625.945</b>	<b>0</b>	<b>0</b>	<b>0</b>	<b>0</b>	<b>8.033.255</b>	<b>7.784.388</b>
420	Патни и дневни расходи	400.000	399.957	0	0	0	0	0	0	0	0	400.000	399.957
421	Комунални услуги, греење, комуникација и транспорт	850.000	839.921	0	0	0	0	0	0	0	0	850.000	839.921
423	Материјали и ситен инвентар	200.000	194.497	0	0	0	0	0	0	0	0	200.000	194.497
424	Поправки и тековно одржување	100.000	98.458	0	0	0	0	0	0	0	0	100.000	98.458
425	Договорни услуги	2.233.255	2.229.841	0	0	150.000	22.334	0	0	0	0	2.383.255	2.252.175
426	Други тековни расходи	3.400.000	3.395.769	0	0	700.000	603.611	0	0	0	0	4.100.000	3.999.380
<b>46</b>	<b>СУБВЕНЦИИ И ТРАНСФЕРИ</b>	<b>166.745</b>	<b>166.745</b>	<b>0</b>	<b>0</b>	<b>0</b>	<b>0</b>	<b>0</b>	<b>0</b>	<b>0</b>	<b>0</b>	<b>166.745</b>	<b>166.745</b>
465	Исплата по извршни исправи	166.745	166.745	0	0	0	0	0	0	0	0	166.745	166.745

Раздел Програма Подпрограма Категорија Ставка	О П И С	Б У Џ Е Т 2011											
		Расходи на Основен буџет				Расходи од самофинансирачки активности		Расходи од заеми		Расходи од донации		Вкупно расходи	
		Планирано	Реализирано	Планирано	Реализирано	Планирано	Реализирано	Планирано	Реализирано	Планирано	Реализирано	Планирано	Реализирано

<b>11002</b>	<b>ДРЖАВЕН ЗАВОД ЗА ЗАШТИТА НА ИНДУСТРИСКА СОПСТВЕНОСТ</b>	<b>0</b>	<b>0</b>	<b>0</b>	<b>0</b>	<b>38.788.000</b>	<b>32.982.700</b>	<b>0</b>	<b>0</b>	<b>0</b>	<b>0</b>	<b>38.788.000</b>	<b>32.982.700</b>
--------------	--	----------	----------	----------	----------	-------------------	-------------------	----------	----------	----------	----------	-------------------	-------------------

<b>2</b>	<b>ЗАШТИТА НА ИНДУСТРИСКА СОПСТВЕНОСТ</b>	<b>0</b>	<b>0</b>	<b>0</b>	<b>0</b>	<b>38.788.000</b>	<b>32.982.700</b>	<b>0</b>	<b>0</b>	<b>0</b>	<b>0</b>	<b>38.788.000</b>	<b>32.982.700</b>
----------	---	----------	----------	----------	----------	-------------------	-------------------	----------	----------	----------	----------	-------------------	-------------------

20	ЗАШТИТА НА ИНДУСТРИСКА СОПСТВЕНОСТ	0	0	0	0	38.788.000	32.982.700	0	0	0	0	38.788.000	32.982.700
----	------------------------------------	---	---	---	---	------------	------------	---	---	---	---	------------	------------

#### РАСХОДИ

<b>40</b>	<b>ПЛАТИ И НАДОМЕСТОЦИ</b>	<b>0</b>	<b>0</b>	<b>0</b>	<b>0</b>	<b>16.588.000</b>	<b>15.824.854</b>	<b>0</b>	<b>0</b>	<b>0</b>	<b>0</b>	<b>16.588.000</b>	<b>15.824.854</b>
-----------	----------------------------	----------	----------	----------	----------	-------------------	-------------------	----------	----------	----------	----------	-------------------	-------------------

401	Основни плати	0	0	0	0	12.044.000	11.551.435	0	0	0	0	12.044.000	11.551.435
-----	---------------	---	---	---	---	------------	------------	---	---	---	---	------------	------------

402	Придонеси за социјално осигурување	0	0	0	0	4.544.000	4.273.419	0	0	0	0	4.544.000	4.273.419
-----	------------------------------------	---	---	---	---	-----------	-----------	---	---	---	---	-----------	-----------

<b>42</b>	<b>СТОКИ И УСЛУГИ</b>	<b>0</b>	<b>0</b>	<b>0</b>	<b>0</b>	<b>21.158.000</b>	<b>16.534.551</b>	<b>0</b>	<b>0</b>	<b>0</b>	<b>0</b>	<b>21.158.000</b>	<b>16.534.551</b>
-----------	-----------------------	----------	----------	----------	----------	-------------------	-------------------	----------	----------	----------	----------	-------------------	-------------------

420	Патни и дневни расходи	0	0	0	0	2.050.000	2.044.330	0	0	0	0	2.050.000	2.044.330
-----	------------------------	---	---	---	---	-----------	-----------	---	---	---	---	-----------	-----------

421	Комунални услуги, греење, комуникација и транспорт	0	0	0	0	4.200.000	3.015.642	0	0	0	0	4.200.000	3.015.642
-----	--	---	---	---	---	-----------	-----------	---	---	---	---	-----------	-----------

423	Материјали и ситен инвентар	0	0	0	0	1.000.000	933.953	0	0	0	0	1.000.000	933.953
-----	-----------------------------	---	---	---	---	-----------	---------	---	---	---	---	-----------	---------

424	Поправки и тековно одржување	0	0	0	0	1.500.000	815.928	0	0	0	0	1.500.000	815.928
-----	------------------------------	---	---	---	---	-----------	---------	---	---	---	---	-----------	---------

425	Договорни услуги	0	0	0	0	9.358.374	7.618.176	0	0	0	0	9.358.374	7.618.176
-----	------------------	---	---	---	---	-----------	-----------	---	---	---	---	-----------	-----------

426	Други тековни расходи	0	0	0	0	3.000.000	2.056.896	0	0	0	0	3.000.000	2.056.896
-----	-----------------------	---	---	---	---	-----------	-----------	---	---	---	---	-----------	-----------

427	Привремени вработувања	0	0	0	0	49.626	49.626	0	0	0	0	49.626	49.626
-----	------------------------	---	---	---	---	--------	--------	---	---	---	---	--------	--------

<b>46</b>	<b>СУБВЕНЦИИ И ТРАНСФЕРИ</b>	<b>0</b>	<b>0</b>	<b>0</b>	<b>0</b>	<b>42.000</b>	<b>42.000</b>	<b>0</b>	<b>0</b>	<b>0</b>	<b>0</b>	<b>42.000</b>	<b>42.000</b>
-----------	------------------------------	----------	----------	----------	----------	---------------	---------------	----------	----------	----------	----------	---------------	---------------

464	Разни трансфери	0	0	0	0	42.000	42.000	0	0	0	0	42.000	42.000
-----	-----------------	---	---	---	---	--------	--------	---	---	---	---	--------	--------

<b>48</b>	<b>КАПИТАЛНИ РАСХОДИ</b>	<b>0</b>	<b>0</b>	<b>0</b>	<b>0</b>	<b>1.000.000</b>	<b>581.295</b>	<b>0</b>	<b>0</b>	<b>0</b>	<b>0</b>	<b>1.000.000</b>	<b>581.295</b>
-----------	--------------------------	----------	----------	----------	----------	------------------	----------------	----------	----------	----------	----------	------------------	----------------

480	Купување на опрема и машини	0	0	0	0	900.000	548.745	0	0	0	0	900.000	548.745
-----	-----------------------------	---	---	---	---	---------	---------	---	---	---	---	---------	---------

485	Вложувања и нефинансиски средства	0	0	0	0	100.000	32.550	0	0	0	0	100.000	32.550
-----	-----------------------------------	---	---	---	---	---------	--------	---	---	---	---	---------	--------

<b>2</b>	<b>ЗАШТИТА НА ИНДУСТРИСКА СОПСТВЕНОСТ</b>	<b>0</b>	<b>0</b>	<b>0</b>	<b>0</b>	<b>38.788.000</b>	<b>32.982.700</b>	<b>0</b>	<b>0</b>	<b>0</b>	<b>0</b>	<b>38.788.000</b>	<b>32.982.700</b>
----------	---	----------	----------	----------	----------	-------------------	-------------------	----------	----------	----------	----------	-------------------	-------------------

<b>20</b>	<b>ЗАШТИТА НА ИНДУСТРИСКА СОПСТВЕНОСТ</b>	<b>0</b>	<b>0</b>	<b>0</b>	<b>0</b>	<b>38.788.000</b>	<b>32.982.700</b>	<b>0</b>	<b>0</b>	<b>0</b>	<b>0</b>	<b>38.788.000</b>	<b>32.982.700</b>
-----------	---	----------	----------	----------	----------	-------------------	-------------------	----------	----------	----------	----------	-------------------	-------------------

<b>40</b>	<b>ПЛАТИ И НАДОМЕСТОЦИ</b>	<b>0</b>	<b>0</b>	<b>0</b>	<b>0</b>	<b>16.588.000</b>	<b>15.824.854</b>	<b>0</b>	<b>0</b>	<b>0</b>	<b>0</b>	<b>16.588.000</b>	<b>15.824.854</b>
-----------	----------------------------	----------	----------	----------	----------	-------------------	-------------------	----------	----------	----------	----------	-------------------	-------------------

401	Основни плати	0	0	0	0	12.044.000	11.551.435	0	0	0	0	12.044.000	11.551.435
-----	---------------	---	---	---	---	------------	------------	---	---	---	---	------------	------------

402	Придонеси за социјално осигурување	0	0	0	0	4.544.000	4.273.419	0	0	0	0	4.544.000	4.273.419
-----	------------------------------------	---	---	---	---	-----------	-----------	---	---	---	---	-----------	-----------

<b>42</b>	<b>СТОКИ И УСЛУГИ</b>	<b>0</b>	<b>0</b>	<b>0</b>	<b>0</b>	<b>21.158.000</b>	<b>16.534.551</b>	<b>0</b>	<b>0</b>	<b>0</b>	<b>0</b>	<b>21.158.000</b>	<b>16.534.551</b>
-----------	-----------------------	----------	----------	----------	----------	-------------------	-------------------	----------	----------	----------	----------	-------------------	-------------------

420	Патни и дневни расходи	0	0	0	0	2.050.000	2.044.330	0	0	0	0	2.050.000	2.044.330
-----	------------------------	---	---	---	---	-----------	-----------	---	---	---	---	-----------	-----------

421	Комунални услуги, греење, комуникација и транспорт	0	0	0	0	4.200.000	3.015.642	0	0	0	0	4.200.000	3.015.642
-----	--	---	---	---	---	-----------	-----------	---	---	---	---	-----------	-----------

423	Материјали и ситен инвентар	0	0	0	0	1.000.000	933.953	0	0	0	0	1.000.000	933.953
-----	-----------------------------	---	---	---	---	-----------	---------	---	---	---	---	-----------	---------

424	Поправки и тековно одржување	0	0	0	0	1.500.000	815.928	0	0	0	0	1.500.000	815.928
-----	------------------------------	---	---	---	---	-----------	---------	---	---	---	---	-----------	---------

425	Договорни услуги	0	0	0	0	9.358.374	7.618.176	0	0	0	0	9.358.374	7.618.176
-----	------------------	---	---	---	---	-----------	-----------	---	---	---	---	-----------	-----------

426	Други тековни расходи	0	0	0	0	3.000.000	2.056.896	0	0	0	0	3.000.000	2.056.896
-----	-----------------------	---	---	---	---	-----------	-----------	---	---	---	---	-----------	-----------

427	Привремени вработувања	0	0	0	0	49.626	49.626	0	0	0	0	49.626	49.626
-----	------------------------	---	---	---	---	--------	--------	---	---	---	---	--------	--------

Раздел Програма Подпрограма Категорија Ставка		О П И С		Б У Џ Е Т 2011											
				Расходи на Основен буџет				Расходи од самофинансирачки активности		Расходи од заеми		Расходи од донации		Вкупно расходи	
				Планирано	Реализирано	Планирано	Реализирано	Планирано	Реализирано	Планирано	Реализирано	Планирано	Реализирано	Планирано	Реализирано
46		<b>СУБВЕНЦИИ И ТРАНСФЕРИ</b>	0	0	0	0	42.000	42.000	0	0	0	0	42.000	42.000	
464		Разни трансфери	0	0	0	0	42.000	42.000	0	0	0	0	42.000	42.000	
48		<b>КАПИТАЛНИ РАСХОДИ</b>	0	0	0	0	1.000.000	581.295	0	0	0	0	1.000.000	581.295	
480		Купување на опрема и машини	0	0	0	0	900.000	548.745	0	0	0	0	900.000	548.745	
485		Вложувања и нефинансиски средства	0	0	0	0	100.000	32.550	0	0	0	0	100.000	32.550	

Раздел Програма Подпрограма Категорија Ставка	О П И С	Б У Џ Е Т 2011											
		Расходи на Основен буџет				Расходи од самофинансирачки активности		Расходи од заеми		Расходи од донации		Вкупно расходи	
		Планирано	Реализирано	Планирано	Реализирано	Планирано	Реализирано	Планирано	Реализирано	Планирано	Реализирано	Планирано	Реализирано

<b>12101</b>	<b>МИНИСТЕРСТВО ЗА ЖИВОТНА СРЕДИНА И ПРОСТОРНО ПЛАНИРАЊЕ</b>	<b>293.527.000</b>	<b>253.655.420</b>	<b>122.500.000</b>	<b>41.826.198</b>	<b>23.650.000</b>	<b>931.198</b>	<b>0</b>	<b>0</b>	<b>111.450.000</b>	<b>93.623.297</b>	<b>551.127.000</b>	<b>390.036.113</b>
--------------	--	--------------------	--------------------	--------------------	-------------------	-------------------	----------------	----------	----------	--------------------	-------------------	--------------------	--------------------

<b>1</b>	<b>АДМИНИСТРАЦИЈА</b>	<b>32.936.000</b>	<b>31.385.169</b>	<b>0</b>	<b>0</b>	<b>0</b>	<b>0</b>	<b>0</b>	<b>0</b>	<b>0</b>	<b>0</b>	<b>32.936.000</b>	<b>31.385.169</b>
10	АДМИНИСТРАЦИЈА	32.936.000	31.385.169	0	0	0	0	0	0	0	0	32.936.000	31.385.169
<b>2</b>	<b>ЗАШТИТА НА ЖИВОТНАТА СРЕДИНА</b>	<b>141.718.000</b>	<b>122.108.483</b>	<b>0</b>	<b>0</b>	<b>0</b>	<b>0</b>	<b>0</b>	<b>0</b>	<b>0</b>	<b>0</b>	<b>141.718.000</b>	<b>122.108.483</b>
21	ИНВЕСТИЦИИ ВО ЖИВОТНАТА СРЕДИНА	45.635.000	35.750.141	0	0	0	0	0	0	0	0	45.635.000	35.750.141
22	УРЕДУВАЊЕ НА КАНАЛ АРАЧИНОВО И ДОВОД НА ВОДА ГОСТИВАР	10.000.000	2.486.568	0	0	0	0	0	0	0	0	10.000.000	2.486.568
2А	КАСКАДНИ ПРЕГРАДИ НА РЕКА ВАРДАР	46.433.000	46.433.000	0	0	0	0	0	0	0	0	46.433.000	46.433.000
2Б	ДОЈРАНСКО ЕЗЕРО	39.650.000	37.438.774	0	0	0	0	0	0	0	0	39.650.000	37.438.774
<b>3</b>	<b>ПРОСТОРНИ ПЛАНОВИ</b>	<b>9.455.000</b>	<b>8.367.698</b>	<b>0</b>	<b>0</b>	<b>0</b>	<b>0</b>	<b>0</b>	<b>0</b>	<b>0</b>	<b>0</b>	<b>9.455.000</b>	<b>8.367.698</b>
30	ПРОСТОРНИ ПЛАНОВИ	9.455.000	8.367.698	0	0	0	0	0	0	0	0	9.455.000	8.367.698
<b>4</b>	<b>МОНИТОРИНГ</b>	<b>8.050.000</b>	<b>5.064.277</b>	<b>0</b>	<b>0</b>	<b>23.650.000</b>	<b>931.198</b>	<b>0</b>	<b>0</b>	<b>0</b>	<b>0</b>	<b>31.700.000</b>	<b>5.995.475</b>
40	МОНИТОРИНГ	8.050.000	5.064.277	0	0	23.650.000	931.198	0	0	0	0	31.700.000	5.995.475
<b>5</b>	<b>ДРЖАВЕН ИНСПЕКТОРАТ ЗА ЖИВОТНА СРЕДИНА</b>	<b>1.650.000</b>	<b>972.761</b>	<b>0</b>	<b>0</b>	<b>0</b>	<b>0</b>	<b>0</b>	<b>0</b>	<b>0</b>	<b>0</b>	<b>1.650.000</b>	<b>972.761</b>
50	ДРЖАВЕН ИНСПЕКТОРАТ ЗА ЖИВОТНА СРЕДИНА	1.650.000	972.761	0	0	0	0	0	0	0	0	1.650.000	972.761
<b>6</b>	<b>ЗАШТИТА НА ВОДИ</b>	<b>20.690.000</b>	<b>11.361.564</b>	<b>0</b>	<b>0</b>	<b>0</b>	<b>0</b>	<b>0</b>	<b>0</b>	<b>0</b>	<b>0</b>	<b>20.690.000</b>	<b>11.361.564</b>
60	ЗАШТИТА НА ВОДИ	20.690.000	11.361.564	0	0	0	0	0	0	0	0	20.690.000	11.361.564
<b>С</b>	<b>УНАПРЕДУВАЊЕ НА ЖИВОТНАТА СРЕДИНА</b>	<b>79.028.000</b>	<b>74.395.468</b>	<b>122.500.000</b>	<b>41.826.198</b>	<b>0</b>	<b>0</b>	<b>0</b>	<b>0</b>	<b>111.450.000</b>	<b>93.623.297</b>	<b>312.978.000</b>	<b>209.844.963</b>
С1	УНАПРЕДУВАЊЕ НА ЖИВОТНАТА СРЕДИНА	79.028.000	74.395.468	122.500.000	41.826.198	0	0	0	0	111.450.000	93.623.297	312.978.000	209.844.963

РАСХОДИ													
<b>40</b>	<b>ПЛАТИ И НАДОМЕСТОЦИ</b>	<b>84.832.000</b>	<b>83.424.651</b>	<b>0</b>	<b>0</b>	<b>0</b>	<b>0</b>	<b>0</b>	<b>0</b>	<b>0</b>	<b>0</b>	<b>84.832.000</b>	<b>83.424.651</b>
401	Основни плати	61.861.000	60.902.434	0	0	0	0	0	0	0	0	61.861.000	60.902.434
402	Придонеси за социјално осигурување	22.971.000	22.522.217	0	0	0	0	0	0	0	0	22.971.000	22.522.217
<b>42</b>	<b>СТОКИ И УСЛУГИ</b>	<b>46.325.913</b>	<b>31.976.863</b>	<b>32.500.000</b>	<b>11.553.295</b>	<b>16.150.000</b>	<b>616.655</b>	<b>0</b>	<b>0</b>	<b>40.760.000</b>	<b>27.774.739</b>	<b>135.735.913</b>	<b>71.921.552</b>
420	Патни и дневни расходи	850.000	692.903	2.500.000	1.031.128	3.000.000	0	0	0	1.225.000	311.965	7.575.000	2.035.996
421	Комунални услуги, греење, комуникација и транспорт	18.713.792	15.936.792	3.500.000	166.069	3.500.000	197.415	0	0	1.054.000	403.613	26.767.792	16.703.889
423	Материјали и ситен инвентар	1.182.187	817.080	0	0	1.850.000	108.878	0	0	770.000	52.535	3.802.187	978.493
424	Поправки и тековно одржување	2.500.000	1.323.114	1.000.000	617.835	1.500.000	187.571	0	0	200.000	0	5.200.000	2.128.520
425	Договорни услуги	17.290.202	8.262.214	23.500.000	8.461.341	5.800.000	62.791	0	0	34.121.000	26.216.665	80.711.202	43.003.011
426	Други тековни расходи	2.519.732	1.677.747	2.000.000	1.276.922	500.000	60.000	0	0	3.390.000	789.961	8.409.732	3.804.630

Раздел Програма Подпрограма Категорија Ставка		Б У Џ Е Т 2011												
		Расходи на Основен буџет				Расходи од самофинансирачки активности		Расходи од заеми		Расходи од донации		Вкупно расходи		
		Планирано	Реализирано	Планирано	Реализирано	Планирано	Реализирано	Планирано	Реализирано	Планирано	Реализирано	Планирано	Реализирано	
427	Привремени вработувања	3.270.000	3.267.013	0	0	0	0	0	0	0	0	0	3.270.000	3.267.013
<b>46</b>	<b>СУБВЕНЦИИ И ТРАНСФЕРИ</b>	<b>3.474.087</b>	<b>3.234.705</b>	<b>20.000.000</b>	<b>10.979.500</b>	<b>0</b>	<b>0</b>	<b>0</b>	<b>0</b>	<b>0</b>	<b>0</b>	<b>0</b>	<b>23.474.087</b>	<b>14.214.205</b>
461	Субвенции за јавни претпријатија	600.000	600.000	0	0	0	0	0	0	0	0	0	600.000	600.000
463	Трансфери до невладини организации	0	0	20.000.000	10.979.500	0	0	0	0	0	0	0	20.000.000	10.979.500
464	Разни трансфери	1.700.000	1.460.618	0	0	0	0	0	0	0	0	0	1.700.000	1.460.618
465	Исплата по извршни исправи	1.174.087	1.174.087	0	0	0	0	0	0	0	0	0	1.174.087	1.174.087
<b>48</b>	<b>КАПИТАЛНИ РАСХОДИ</b>	<b>158.895.000</b>	<b>135.019.201</b>	<b>70.000.000</b>	<b>19.293.403</b>	<b>7.500.000</b>	<b>314.543</b>	<b>0</b>	<b>0</b>	<b>70.690.000</b>	<b>65.848.558</b>	<b>307.085.000</b>	<b>220.475.705</b>	
480	Купување на опрема и машини	8.390.000	5.187.119	1.000.000	406.414	7.500.000	314.543	0	0	1.590.000	302.110	18.480.000	6.210.186	
481	Градежни објекти	187.000	79.394	0	0	0	0	0	0	0	0	187.000	79.394	
482	Други градежни објекти	84.818.000	65.915.297	60.000.000	15.723.259	0	0	0	0	69.100.000	65.546.448	213.918.000	147.185.004	
483	Купување на мебел	300.000	299.700	0	0	0	0	0	0	0	0	300.000	299.700	
485	Вложувања и нефинансиски средства	0	0	9.000.000	3.163.730	0	0	0	0	0	0	0	9.000.000	3.163.730
488	Капитални дотации до ЕЛС	33.600.000	32.501.862	0	0	0	0	0	0	0	0	0	33.600.000	32.501.862
489	Капитални субвенции за претпријатија и невладини организации	31.600.000	31.035.829	0	0	0	0	0	0	0	0	0	31.600.000	31.035.829
<b>1</b>	<b>АДМИНИСТРАЦИЈА</b>	<b>32.936.000</b>	<b>31.385.169</b>	<b>0</b>	<b>0</b>	<b>0</b>	<b>0</b>	<b>0</b>	<b>0</b>	<b>0</b>	<b>0</b>	<b>0</b>	<b>32.936.000</b>	<b>31.385.169</b>
<b>10</b>	<b>АДМИНИСТРАЦИЈА</b>	<b>32.936.000</b>	<b>31.385.169</b>	<b>0</b>	<b>0</b>	<b>0</b>	<b>0</b>	<b>0</b>	<b>0</b>	<b>0</b>	<b>0</b>	<b>0</b>	<b>32.936.000</b>	<b>31.385.169</b>
<b>40</b>	<b>ПЛАТИ И НАДОМЕСТОЦИ</b>	<b>18.149.000</b>	<b>17.997.935</b>	<b>0</b>	<b>0</b>	<b>0</b>	<b>0</b>	<b>0</b>	<b>0</b>	<b>0</b>	<b>0</b>	<b>0</b>	<b>18.149.000</b>	<b>17.997.935</b>
401	Основни плати	13.226.000	13.143.948	0	0	0	0	0	0	0	0	0	13.226.000	13.143.948
402	Придонеси за социјално осигурување	4.923.000	4.853.987	0	0	0	0	0	0	0	0	0	4.923.000	4.853.987
<b>42</b>	<b>СТОКИ И УСЛУГИ</b>	<b>13.843.726</b>	<b>12.551.866</b>	<b>0</b>	<b>0</b>	<b>0</b>	<b>0</b>	<b>0</b>	<b>0</b>	<b>0</b>	<b>0</b>	<b>0</b>	<b>13.843.726</b>	<b>12.551.866</b>
420	Патни и дневни расходи	450.000	328.606	0	0	0	0	0	0	0	0	0	450.000	328.606
421	Комунални услуги, греење, комуникација и транспорт	11.013.792	10.447.701	0	0	0	0	0	0	0	0	0	11.013.792	10.447.701
423	Материјали и ситен инвентар	600.000	414.229	0	0	0	0	0	0	0	0	0	600.000	414.229
424	Поправки и тековно одржување	650.000	444.249	0	0	0	0	0	0	0	0	0	650.000	444.249
425	Договорни услуги	410.202	245.903	0	0	0	0	0	0	0	0	0	410.202	245.903
426	Други тековни расходи	719.732	671.178	0	0	0	0	0	0	0	0	0	719.732	671.178
<b>46</b>	<b>СУБВЕНЦИИ И ТРАНСФЕРИ</b>	<b>456.274</b>	<b>456.274</b>	<b>0</b>	<b>0</b>	<b>0</b>	<b>0</b>	<b>0</b>	<b>0</b>	<b>0</b>	<b>0</b>	<b>0</b>	<b>456.274</b>	<b>456.274</b>
465	Исплата по извршни исправи	456.274	456.274	0	0	0	0	0	0	0	0	0	456.274	456.274
<b>48</b>	<b>КАПИТАЛНИ РАСХОДИ</b>	<b>487.000</b>	<b>379.094</b>	<b>0</b>	<b>0</b>	<b>0</b>	<b>0</b>	<b>0</b>	<b>0</b>	<b>0</b>	<b>0</b>	<b>0</b>	<b>487.000</b>	<b>379.094</b>
481	Градежни објекти	187.000	79.394	0	0	0	0	0	0	0	0	0	187.000	79.394
483	Купување на мебел	300.000	299.700	0	0	0	0	0	0	0	0	0	300.000	299.700
<b>2</b>	<b>ЗАШТИТА НА ЖИВОТНАТА СРЕДИНА</b>	<b>141.718.000</b>	<b>122.108.483</b>	<b>0</b>	<b>0</b>	<b>0</b>	<b>0</b>	<b>0</b>	<b>0</b>	<b>0</b>	<b>0</b>	<b>0</b>	<b>141.718.000</b>	<b>122.108.483</b>
<b>21</b>	<b>ИНВЕСТИЦИИ ВО ЖИВОТНАТА СРЕДИНА</b>	<b>45.635.000</b>	<b>35.750.141</b>	<b>0</b>	<b>0</b>	<b>0</b>	<b>0</b>	<b>0</b>	<b>0</b>	<b>0</b>	<b>0</b>	<b>0</b>	<b>45.635.000</b>	<b>35.750.141</b>
<b>48</b>	<b>КАПИТАЛНИ РАСХОДИ</b>	<b>45.635.000</b>	<b>35.750.141</b>	<b>0</b>	<b>0</b>	<b>0</b>	<b>0</b>	<b>0</b>	<b>0</b>	<b>0</b>	<b>0</b>	<b>0</b>	<b>45.635.000</b>	<b>35.750.141</b>
480	Купување на опрема и машини	400.000	0	0	0	0	0	0	0	0	0	0	400.000	0
482	Други градежни објекти	11.635.000	3.248.279	0	0	0	0	0	0	0	0	0	11.635.000	3.248.279

Раздел Програма Подпрограма Категорија Ставка		Б У Џ Е Т 2011											
		Расходи на Основен буџет				Расходи од самофинансирачки активности		Расходи од заеми		Расходи од донации		Вкупно расходи	
		Планирано	Реализирано	Планирано	Реализирано	Планирано	Реализирано	Планирано	Реализирано	Планирано	Реализирано	Планирано	Реализирано
488	Капитални дотации до ЕЛС	33.600.000	32.501.862	0	0	0	0	0	0	0	0	33.600.000	32.501.862
<b>22</b>	<b>УРЕДУВАЊЕ НА КАНАЛ АРАЧИНОВО И ДОВОД НА ВОДА ГОСТИВАР</b>	<b>10.000.000</b>	<b>2.486.568</b>	<b>0</b>	<b>0</b>	<b>0</b>	<b>0</b>	<b>0</b>	<b>0</b>	<b>0</b>	<b>0</b>	<b>10.000.000</b>	<b>2.486.568</b>
<b>48</b>	<b>КАПИТАЛНИ РАСХОДИ</b>	<b>10.000.000</b>	<b>2.486.568</b>	<b>0</b>	<b>0</b>	<b>0</b>	<b>0</b>	<b>0</b>	<b>0</b>	<b>0</b>	<b>0</b>	<b>10.000.000</b>	<b>2.486.568</b>
482	Други градежни објекти	10.000.000	2.486.568	0	0	0	0	0	0	0	0	10.000.000	2.486.568
<b>2A</b>	<b>КАСКАДНИ ПРЕГРАДИ НА РЕКА ВАРДАР</b>	<b>46.433.000</b>	<b>46.433.000</b>	<b>0</b>	<b>0</b>	<b>0</b>	<b>0</b>	<b>0</b>	<b>0</b>	<b>0</b>	<b>0</b>	<b>46.433.000</b>	<b>46.433.000</b>
<b>48</b>	<b>КАПИТАЛНИ РАСХОДИ</b>	<b>46.433.000</b>	<b>46.433.000</b>	<b>0</b>	<b>0</b>	<b>0</b>	<b>0</b>	<b>0</b>	<b>0</b>	<b>0</b>	<b>0</b>	<b>46.433.000</b>	<b>46.433.000</b>
482	Други градежни објекти	46.433.000	46.433.000	0	0	0	0	0	0	0	0	46.433.000	46.433.000
<b>2Б</b>	<b>ДОЈРАНСКО ЕЗЕРО</b>	<b>39.650.000</b>	<b>37.438.774</b>	<b>0</b>	<b>0</b>	<b>0</b>	<b>0</b>	<b>0</b>	<b>0</b>	<b>0</b>	<b>0</b>	<b>39.650.000</b>	<b>37.438.774</b>
<b>46</b>	<b>СУБВЕНЦИИ И ТРАНСФЕРИ</b>	<b>600.000</b>	<b>600.000</b>	<b>0</b>	<b>0</b>	<b>0</b>	<b>0</b>	<b>0</b>	<b>0</b>	<b>0</b>	<b>0</b>	<b>600.000</b>	<b>600.000</b>
461	Субвенции за јавни претпријатија	600.000	600.000	0	0	0	0	0	0	0	0	600.000	600.000
<b>48</b>	<b>КАПИТАЛНИ РАСХОДИ</b>	<b>39.050.000</b>	<b>36.838.774</b>	<b>0</b>	<b>0</b>	<b>0</b>	<b>0</b>	<b>0</b>	<b>0</b>	<b>0</b>	<b>0</b>	<b>39.050.000</b>	<b>36.838.774</b>
480	Купување на опрема и машини	2.400.000	755.495	0	0	0	0	0	0	0	0	2.400.000	755.495
482	Други градежни објекти	5.050.000	5.047.450	0	0	0	0	0	0	0	0	5.050.000	5.047.450
489	Капитални субвенции за претпријатија и невладини организации	31.600.000	31.035.829	0	0	0	0	0	0	0	0	31.600.000	31.035.829
<b>3</b>	<b>ПРОСТОРНИ ПЛАНОВИ</b>	<b>9.455.000</b>	<b>8.367.698</b>	<b>0</b>	<b>0</b>	<b>0</b>	<b>0</b>	<b>0</b>	<b>0</b>	<b>0</b>	<b>0</b>	<b>9.455.000</b>	<b>8.367.698</b>
<b>30</b>	<b>ПРОСТОРНИ ПЛАНОВИ</b>	<b>9.455.000</b>	<b>8.367.698</b>	<b>0</b>	<b>0</b>	<b>0</b>	<b>0</b>	<b>0</b>	<b>0</b>	<b>0</b>	<b>0</b>	<b>9.455.000</b>	<b>8.367.698</b>
<b>40</b>	<b>ПЛАТИ И НАДОМЕСТОЦИ</b>	<b>4.955.000</b>	<b>4.867.698</b>	<b>0</b>	<b>0</b>	<b>0</b>	<b>0</b>	<b>0</b>	<b>0</b>	<b>0</b>	<b>0</b>	<b>4.955.000</b>	<b>4.867.698</b>
401	Основни плати	3.598.000	3.553.421	0	0	0	0	0	0	0	0	3.598.000	3.553.421
402	Придонеси за социјално осигурување	1.357.000	1.314.277	0	0	0	0	0	0	0	0	1.357.000	1.314.277
<b>42</b>	<b>СТОКИ И УСЛУГИ</b>	<b>4.500.000</b>	<b>3.500.000</b>	<b>0</b>	<b>0</b>	<b>0</b>	<b>0</b>	<b>0</b>	<b>0</b>	<b>0</b>	<b>0</b>	<b>4.500.000</b>	<b>3.500.000</b>
425	Договорни услуги	4.500.000	3.500.000	0	0	0	0	0	0	0	0	4.500.000	3.500.000
<b>4</b>	<b>МОНИТОРИНГ</b>	<b>8.050.000</b>	<b>5.064.277</b>	<b>0</b>	<b>0</b>	<b>23.650.000</b>	<b>931.198</b>	<b>0</b>	<b>0</b>	<b>0</b>	<b>0</b>	<b>31.700.000</b>	<b>5.995.475</b>
<b>40</b>	<b>МОНИТОРИНГ</b>	<b>8.050.000</b>	<b>5.064.277</b>	<b>0</b>	<b>0</b>	<b>23.650.000</b>	<b>931.198</b>	<b>0</b>	<b>0</b>	<b>0</b>	<b>0</b>	<b>31.700.000</b>	<b>5.995.475</b>
<b>42</b>	<b>СТОКИ И УСЛУГИ</b>	<b>4.050.000</b>	<b>2.153.528</b>	<b>0</b>	<b>0</b>	<b>16.150.000</b>	<b>616.655</b>	<b>0</b>	<b>0</b>	<b>0</b>	<b>0</b>	<b>20.200.000</b>	<b>2.770.183</b>
420	Патни и дневни расходи	150.000	139.898	0	0	3.000.000	0	0	0	0	0	3.150.000	139.898
421	Комунални услуги, греење, комуникација и транспорт	2.900.000	1.788.282	0	0	3.500.000	197.415	0	0	0	0	6.400.000	1.985.697
423	Материјали и ситен инвентар	250.000	92.278	0	0	1.850.000	108.878	0	0	0	0	2.100.000	201.156
424	Поправки и тековно одржување	0	0	0	0	1.500.000	187.571	0	0	0	0	1.500.000	187.571
425	Договорни услуги	750.000	133.070	0	0	5.800.000	62.791	0	0	0	0	6.550.000	195.861
426	Други тековни расходи	0	0	0	0	500.000	60.000	0	0	0	0	500.000	60.000
<b>48</b>	<b>КАПИТАЛНИ РАСХОДИ</b>	<b>4.000.000</b>	<b>2.910.749</b>	<b>0</b>	<b>0</b>	<b>7.500.000</b>	<b>314.543</b>	<b>0</b>	<b>0</b>	<b>0</b>	<b>0</b>	<b>11.500.000</b>	<b>3.225.292</b>
480	Купување на опрема и машини	4.000.000	2.910.749	0	0	7.500.000	314.543	0	0	0	0	11.500.000	3.225.292
<b>5</b>	<b>ДРЖАВЕН ИНСПЕКТОРАТ ЗА ЖИВОТНА СРЕДИНА</b>	<b>1.650.000</b>	<b>972.761</b>	<b>0</b>	<b>0</b>	<b>0</b>	<b>0</b>	<b>0</b>	<b>0</b>	<b>0</b>	<b>0</b>	<b>1.650.000</b>	<b>972.761</b>
<b>50</b>	<b>ДРЖАВЕН ИНСПЕКТОРАТ ЗА ЖИВОТНА СРЕДИНА</b>	<b>1.650.000</b>	<b>972.761</b>	<b>0</b>	<b>0</b>	<b>0</b>	<b>0</b>	<b>0</b>	<b>0</b>	<b>0</b>	<b>0</b>	<b>1.650.000</b>	<b>972.761</b>
<b>42</b>	<b>СТОКИ И УСЛУГИ</b>	<b>1.650.000</b>	<b>972.761</b>	<b>0</b>	<b>0</b>	<b>0</b>	<b>0</b>	<b>0</b>	<b>0</b>	<b>0</b>	<b>0</b>	<b>1.650.000</b>	<b>972.761</b>
420	Патни и дневни расходи	100.000	96.980	0	0	0	0	0	0	0	0	100.000	96.980
421	Комунални услуги, греење, комуникација и транспорт	800.000	300.681	0	0	0	0	0	0	0	0	800.000	300.681



Раздел Програма Подпрограма Категорија Ставка		Б У Џ Е Т 2011											
		Расходи на Основен буџет				Расходи од самофинансирачки активности		Расходи од заеми		Расходи од донации		Вкупно расходи	
		Планирано	Реализирано	Планирано	Реализирано	Планирано	Реализирано	Планирано	Реализирано	Планирано	Реализирано	Планирано	Реализирано
423	Материјали и ситен инвентар	100.000	96.099	0	0	0	0	0	0	0	0	100.000	96.099
425	Договорни услуги	550.000	382.253	0	0	0	0	0	0	0	0	550.000	382.253
426	Други тековни расходи	100.000	96.748	0	0	0	0	0	0	0	0	100.000	96.748
<b>6</b>	<b>ЗАШТИТА НА ВОДИ</b>	<b>20.690.000</b>	<b>11.361.564</b>	<b>0</b>	<b>0</b>	<b>0</b>	<b>0</b>	<b>0</b>	<b>0</b>	<b>0</b>	<b>0</b>	<b>20.690.000</b>	<b>11.361.564</b>
<b>60</b>	<b>ЗАШТИТА НА ВОДИ</b>	<b>20.690.000</b>	<b>11.361.564</b>	<b>0</b>	<b>0</b>	<b>0</b>	<b>0</b>	<b>0</b>	<b>0</b>	<b>0</b>	<b>0</b>	<b>20.690.000</b>	<b>11.361.564</b>
<b>40</b>	<b>ПЛАТИ И НАДОМЕСТОЦИ</b>	<b>3.320.000</b>	<b>2.320.053</b>	<b>0</b>	<b>0</b>	<b>0</b>	<b>0</b>	<b>0</b>	<b>0</b>	<b>0</b>	<b>0</b>	<b>3.320.000</b>	<b>2.320.053</b>
401	Основни плати	2.428.000	1.693.633	0	0	0	0	0	0	0	0	2.428.000	1.693.633
402	Придонеси за социјално осигурување	892.000	626.420	0	0	0	0	0	0	0	0	892.000	626.420
<b>42</b>	<b>СТОКИ И УСЛУГИ</b>	<b>13.652.187</b>	<b>8.323.698</b>	<b>0</b>	<b>0</b>	<b>0</b>	<b>0</b>	<b>0</b>	<b>0</b>	<b>0</b>	<b>0</b>	<b>13.652.187</b>	<b>8.323.698</b>
421	Комунални услуги, греење, комуникација и транспорт	3.000.000	2.662.077	0	0	0	0	0	0	0	0	3.000.000	2.662.077
423	Материјали и ситен инвентар	82.187	79.826	0	0	0	0	0	0	0	0	82.187	79.826
424	Поправки и тековно одржување	1.700.000	755.000	0	0	0	0	0	0	0	0	1.700.000	755.000
425	Договорни услуги	4.000.000	748.718	0	0	0	0	0	0	0	0	4.000.000	748.718
426	Други тековни расходи	1.600.000	811.064	0	0	0	0	0	0	0	0	1.600.000	811.064
427	Привремени вработувања	3.270.000	3.267.013	0	0	0	0	0	0	0	0	3.270.000	3.267.013
<b>46</b>	<b>СУБВЕНЦИИ И ТРАНСФЕРИ</b>	<b>717.813</b>	<b>717.813</b>	<b>0</b>	<b>0</b>	<b>0</b>	<b>0</b>	<b>0</b>	<b>0</b>	<b>0</b>	<b>0</b>	<b>717.813</b>	<b>717.813</b>
465	Исплата по извршни исправи	717.813	717.813	0	0	0	0	0	0	0	0	717.813	717.813
<b>48</b>	<b>КАПИТАЛНИ РАСХОДИ</b>	<b>3.000.000</b>	<b>0</b>	<b>0</b>	<b>0</b>	<b>0</b>	<b>0</b>	<b>0</b>	<b>0</b>	<b>0</b>	<b>0</b>	<b>3.000.000</b>	<b>0</b>
482	Други градежни објекти	3.000.000	0	0	0	0	0	0	0	0	0	3.000.000	0
<b>С</b>	<b>УНАПРЕДУВАЊЕ НА ЖИВОТНАТА СРЕДИНА</b>	<b>79.028.000</b>	<b>74.395.468</b>	<b>122.500.000</b>	<b>41.826.198</b>	<b>0</b>	<b>0</b>	<b>0</b>	<b>0</b>	<b>111.450.000</b>	<b>93.623.297</b>	<b>312.978.000</b>	<b>209.844.963</b>
<b>С1</b>	<b>УНАПРЕДУВАЊЕ НА ЖИВОТНАТА СРЕДИНА</b>	<b>79.028.000</b>	<b>74.395.468</b>	<b>122.500.000</b>	<b>41.826.198</b>	<b>0</b>	<b>0</b>	<b>0</b>	<b>0</b>	<b>111.450.000</b>	<b>93.623.297</b>	<b>312.978.000</b>	<b>209.844.963</b>
<b>40</b>	<b>ПЛАТИ И НАДОМЕСТОЦИ</b>	<b>58.408.000</b>	<b>58.238.965</b>	<b>0</b>	<b>0</b>	<b>0</b>	<b>0</b>	<b>0</b>	<b>0</b>	<b>0</b>	<b>0</b>	<b>58.408.000</b>	<b>58.238.965</b>
401	Основни плати	42.609.000	42.511.432	0	0	0	0	0	0	0	0	42.609.000	42.511.432
402	Придонеси за социјално осигурување	15.799.000	15.727.533	0	0	0	0	0	0	0	0	15.799.000	15.727.533
<b>42</b>	<b>СТОКИ И УСЛУГИ</b>	<b>8.630.000</b>	<b>4.475.010</b>	<b>32.500.000</b>	<b>11.553.295</b>	<b>0</b>	<b>0</b>	<b>0</b>	<b>0</b>	<b>40.760.000</b>	<b>27.774.739</b>	<b>81.890.000</b>	<b>43.803.044</b>
420	Патни и дневни расходи	150.000	127.419	2.500.000	1.031.128	0	0	0	0	1.225.000	311.965	3.875.000	1.470.512
421	Комунални услуги, греење, комуникација и транспорт	1.000.000	738.051	3.500.000	166.069	0	0	0	0	1.054.000	403.613	5.554.000	1.307.733
423	Материјали и ситен инвентар	150.000	134.648	0	0	0	0	0	0	770.000	52.535	920.000	187.183
424	Поправки и тековно одржување	150.000	123.865	1.000.000	617.835	0	0	0	0	200.000	0	1.350.000	741.700
425	Договорни услуги	7.080.000	3.252.270	23.500.000	8.461.341	0	0	0	0	34.121.000	26.216.665	64.701.000	37.930.276
426	Други тековни расходи	100.000	98.757	2.000.000	1.276.922	0	0	0	0	3.390.000	789.961	5.490.000	2.165.640
<b>46</b>	<b>СУБВЕНЦИИ И ТРАНСФЕРИ</b>	<b>1.700.000</b>	<b>1.460.618</b>	<b>20.000.000</b>	<b>10.979.500</b>	<b>0</b>	<b>0</b>	<b>0</b>	<b>0</b>	<b>0</b>	<b>0</b>	<b>21.700.000</b>	<b>12.440.118</b>
463	Трансфери до невладини организации	0	0	20.000.000	10.979.500	0	0	0	0	0	0	20.000.000	10.979.500
464	Разни трансфери	1.700.000	1.460.618	0	0	0	0	0	0	0	0	1.700.000	1.460.618
<b>48</b>	<b>КАПИТАЛНИ РАСХОДИ</b>	<b>10.290.000</b>	<b>10.220.875</b>	<b>70.000.000</b>	<b>19.293.403</b>	<b>0</b>	<b>0</b>	<b>0</b>	<b>0</b>	<b>70.690.000</b>	<b>65.848.558</b>	<b>150.980.000</b>	<b>95.362.836</b>
480	Купување на опрема и машини	1.590.000	1.520.875	1.000.000	406.414	0	0	0	0	1.590.000	302.110	4.180.000	2.229.399
482	Други градежни објекти	8.700.000	8.700.000	60.000.000	15.723.259	0	0	0	0	69.100.000	65.546.448	137.800.000	89.969.707
485	Вложувања и нефинансиски средства	0	0	9.000.000	3.163.730	0	0	0	0	0	0	9.000.000	3.163.730

Раздел Програма Подпрограма Категорија Ставка	О П И С	Б У Џ Е Т 2011											
		Расходи на Основен буџет				Расходи од самофинансирачки активности		Расходи од заеми		Расходи од донации		Вкупно расходи	
		Планирано	Реализирано	Планирано	Реализирано	Планирано	Реализирано	Планирано	Реализирано	Планирано	Реализирано	Планирано	Реализирано

<b>13001</b>	<b>МИНИСТЕРСТВО ЗА ТРАНСПОРТ И ВРСКИ</b>	<b>2.232.423.000</b>	<b>2.051.649.870</b>	<b>20.000.000</b>	<b>10.815.352</b>	<b>0</b>	<b>0</b>	<b>492.932.000</b>	<b>92.972.972</b>	<b>0</b>	<b>0</b>	<b>2.745.355.000</b>	<b>2.155.438.194</b>
--------------	--	----------------------	----------------------	-------------------	-------------------	----------	----------	--------------------	-------------------	----------	----------	----------------------	----------------------

<b>1</b>	<b>АДМИНИСТРАЦИЈА</b>	<b>421.717.000</b>	<b>387.881.191</b>	<b>20.000.000</b>	<b>10.815.352</b>	<b>0</b>	<b>0</b>	<b>0</b>	<b>0</b>	<b>0</b>	<b>0</b>	<b>441.717.000</b>	<b>398.696.543</b>
10	АДМИНИСТРАЦИЈА	392.681.000	359.298.280	20.000.000	10.815.352	0	0	0	0	0	0	412.681.000	370.113.632
11	ПОДДРШКА НА ИМПЛЕМЕНТАЦИЈАТА НА ДЕКАДАТА И СТРАТЕГИЈАТА ЗА РОМИТЕ	10.986.000	10.971.344	0	0	0	0	0	0	0	0	10.986.000	10.971.344
1A	НАДГРАДБА И РЕКОНСТРУКЦИЈА НА УПРАВНА ЗГРАДА	18.050.000	17.611.567	0	0	0	0	0	0	0	0	18.050.000	17.611.567
<b>2</b>	<b>СООБРАЌАЈ И КОМУНИКАЦИИ</b>	<b>724.500.000</b>	<b>702.685.679</b>	<b>0</b>	<b>0</b>	<b>0</b>	<b>0</b>	<b>93.191.000</b>	<b>92.972.972</b>	<b>0</b>	<b>0</b>	<b>817.691.000</b>	<b>795.658.651</b>
20	СООБРАЌАЈ И КОМУНИКАЦИИ	154.006.000	133.169.711	0	0	0	0	0	0	0	0	154.006.000	133.169.711
2B	ИЗГРАДБА НА СОЦИЈАЛНИ СТАНОВИ	15.184.000	14.944.535	0	0	0	0	93.191.000	92.972.972	0	0	108.375.000	107.917.507
2Д	АВТОБУСИ ЗА ЈАВЕН ГРАДСКИ ПРЕВОЗ	555.310.000	554.571.433	0	0	0	0	0	0	0	0	555.310.000	554.571.433
<b>3</b>	<b>УРБАНИЗАМ И ГРАДЕЖНИШТВО</b>	<b>532.150.000</b>	<b>495.642.534</b>	<b>0</b>	<b>0</b>	<b>0</b>	<b>0</b>	<b>277.121.000</b>	<b>0</b>	<b>0</b>	<b>0</b>	<b>809.271.000</b>	<b>495.642.534</b>
30	УРБАНИЗАМ И ГРАДЕЖНИШТВО	106.000.000	89.618.937	0	0	0	0	183.930.000	0	0	0	289.930.000	89.618.937
3A	КАСКАДНИ ПРЕГРАДИ НА РЕКА ВАРДАР ЗА ОПШТИНИТЕ САРАЈ И ЃОРЧЕ ПЕТРОВ	21.375.000	15.298.795	0	0	0	0	0	0	0	0	21.375.000	15.298.795
3B	ИЗГРАДБА НА ПЕШАЧКИ ПАТЕКИ	41.400.000	37.026.325	0	0	0	0	0	0	0	0	41.400.000	37.026.325
3Г	ПРОЕКТ ЗА ВОДОСНАБДУВАЊЕ И ОДВЕДУВАЊЕ НА ОТПАДНИ ВОДИ	9.500.000	0	0	0	0	0	93.191.000	0	0	0	102.691.000	0
3Д	ГАСИФИКАЦИЈА	43.000.000	42.844.929	0	0	0	0	0	0	0	0	43.000.000	42.844.929
3S	ЖИЧАРА ОД СРЕДНО ВОДНО ДО МИЛЕНИУМСКИ КРСТ	310.875.000	310.853.548	0	0	0	0	0	0	0	0	310.875.000	310.853.548
<b>Д</b>	<b>ЕКОНОМСКИ РАЗВОЈ</b>	<b>553.556.000</b>	<b>465.440.466</b>	<b>0</b>	<b>0</b>	<b>0</b>	<b>0</b>	<b>122.620.000</b>	<b>0</b>	<b>0</b>	<b>0</b>	<b>676.176.000</b>	<b>465.440.466</b>
ДА	ИНВЕСТИЦИИ ВО ЖЕЛЕЗНИЧКАТА ИНФРАСТРУКТУРА	553.556.000	465.440.466	0	0	0	0	122.620.000	0	0	0	676.176.000	465.440.466
<b>К</b>	<b>РЕФОРМА ВО ЈАВНАТА АДМИНИСТРАЦИЈА</b>	<b>500.000</b>	<b>0</b>	<b>0</b>	<b>0</b>	<b>0</b>	<b>0</b>	<b>0</b>	<b>0</b>	<b>0</b>	<b>0</b>	<b>500.000</b>	<b>0</b>
К2	СТРУЧНО ОСПОСОБУВАЊЕ И УСОВРШУВАЊЕ	500.000	0	0	0	0	0	0	0	0	0	500.000	0

РАСХОДИ													
<b>40</b>	<b>ПЛАТИ И НАДОМЕСТОЦИ</b>	<b>132.499.000</b>	<b>130.964.825</b>	<b>0</b>	<b>0</b>	<b>0</b>	<b>0</b>	<b>0</b>	<b>0</b>	<b>0</b>	<b>0</b>	<b>132.499.000</b>	<b>130.964.825</b>
401	Основни плати	96.644.000	95.602.744	0	0	0	0	0	0	0	0	96.644.000	95.602.744
402	Придонеси за социјално осигурување	35.855.000	35.362.081	0	0	0	0	0	0	0	0	35.855.000	35.362.081
<b>42</b>	<b>СТОКИ И УСЛУГИ</b>	<b>175.286.124</b>	<b>128.134.856</b>	<b>12.398.534</b>	<b>5.064.242</b>	<b>0</b>	<b>0</b>	<b>0</b>	<b>0</b>	<b>0</b>	<b>0</b>	<b>187.684.658</b>	<b>133.199.098</b>
420	Патни и дневни расходи	3.200.000	2.976.287	2.400.000	1.689.569	0	0	0	0	0	0	5.600.000	4.665.856
421	Комунални услуги, греење, комуникација и транспорт	18.000.000	15.801.600	2.971.598	2.354.265	0	0	0	0	0	0	20.971.598	18.155.865
423	Материјали и ситен инвентар	2.425.000	1.209.943	1.165.071	71.880	0	0	0	0	0	0	3.590.071	1.281.823

Раздел Програма Подпрограма Категорија Ставка		Б У Џ Е Т 2011											
		Расходи на Основен буџет				Расходи од самофинансирачки активности		Расходи од заеми		Расходи од донации		Вкупно расходи	
		Планирано	Реализирано	Планирано	Реализирано	Планирано	Реализирано	Планирано	Реализирано	Планирано	Реализирано	Планирано	Реализирано
424	Поправки и тековно одржување	2.480.000	1.648.742	2.806.847	39.352	0	0	0	0	0	0	5.286.847	1.688.094
425	Договорни услуги	130.095.000	96.745.336	1.634.694	754.763	0	0	0	0	0	0	131.729.694	97.500.099
426	Други тековни расходи	19.086.124	9.752.948	1.420.324	154.413	0	0	0	0	0	0	20.506.448	9.907.361
<b>45</b>	<b>КАМАТНИ ПЛАЌАЊА</b>	<b>0</b>	<b>0</b>	<b>0</b>	<b>0</b>	<b>0</b>	<b>0</b>	<b>3.370.000</b>	<b>0</b>	<b>0</b>	<b>0</b>	<b>3.370.000</b>	<b>0</b>
451	Каматни плаќања кон нерезиденти кредитори	0	0	0	0	0	0	3.370.000	0	0	0	3.370.000	0
<b>46</b>	<b>СУБВЕНЦИИ И ТРАНСФЕРИ</b>	<b>510.161.876</b>	<b>490.145.758</b>	<b>6.101.466</b>	<b>5.751.110</b>	<b>0</b>	<b>0</b>	<b>0</b>	<b>0</b>	<b>0</b>	<b>0</b>	<b>516.263.342</b>	<b>495.896.868</b>
461	Субвенции за јавни претпријатија	248.000.000	247.514.851	0	0	0	0	0	0	0	0	248.000.000	247.514.851
464	Разни трансфери	262.105.000	242.574.031	992.903	642.547	0	0	0	0	0	0	263.097.903	243.216.578
465	Исплата по извршни исправи	56.876	56.876	5.108.563	5.108.563	0	0	0	0	0	0	5.165.439	5.165.439
<b>48</b>	<b>КАПИТАЛНИ РАСХОДИ</b>	<b>1.414.476.000</b>	<b>1.302.404.431</b>	<b>1.500.000</b>	<b>0</b>	<b>0</b>	<b>0</b>	<b>489.562.000</b>	<b>92.972.972</b>	<b>0</b>	<b>0</b>	<b>1.905.538.000</b>	<b>1.395.377.403</b>
480	Купување на опрема и машини	2.100.000	92.473	1.000.000	0	0	0	0	0	0	0	3.100.000	92.473
481	Градежни објекти	18.095.000	17.631.556	0	0	0	0	0	0	0	0	18.095.000	17.631.556
482	Други градежни објекти	419.678.000	411.786.473	0	0	0	0	89.821.000	0	0	0	509.499.000	411.786.473
485	Вложувања и нефинансиски средства	41.250.000	33.140.208	500.000	0	0	0	0	0	0	0	41.750.000	33.140.208
486	Купување на возила	555.310.000	554.571.433	0	0	0	0	0	0	0	0	555.310.000	554.571.433
488	Капитални дотации до ЕЛС	67.361.000	61.270.138	0	0	0	0	183.930.000	0	0	0	251.291.000	61.270.138
489	Капитални субвенции за претпријатија и невладини организации	310.682.000	223.912.150	0	0	0	0	215.811.000	92.972.972	0	0	526.493.000	316.885.122
<b>1</b>	<b>АДМИНИСТРАЦИЈА</b>	<b>421.717.000</b>	<b>387.881.191</b>	<b>20.000.000</b>	<b>10.815.352</b>	<b>0</b>	<b>0</b>	<b>0</b>	<b>0</b>	<b>0</b>	<b>0</b>	<b>441.717.000</b>	<b>398.696.543</b>
<b>10</b>	<b>АДМИНИСТРАЦИЈА</b>	<b>392.681.000</b>	<b>359.298.280</b>	<b>20.000.000</b>	<b>10.815.352</b>	<b>0</b>	<b>0</b>	<b>0</b>	<b>0</b>	<b>0</b>	<b>0</b>	<b>412.681.000</b>	<b>370.113.632</b>
<b>40</b>	<b>ПЛАТИ И НАДОМЕСТОЦИ</b>	<b>38.346.000</b>	<b>38.147.883</b>	<b>0</b>	<b>0</b>	<b>0</b>	<b>0</b>	<b>0</b>	<b>0</b>	<b>0</b>	<b>0</b>	<b>38.346.000</b>	<b>38.147.883</b>
401	Основни плати	27.993.000	27.849.056	0	0	0	0	0	0	0	0	27.993.000	27.849.056
402	Придонеси за социјално осигурување	10.353.000	10.298.827	0	0	0	0	0	0	0	0	10.353.000	10.298.827
<b>42</b>	<b>СТОКИ И УСЛУГИ</b>	<b>117.231.124</b>	<b>96.353.709</b>	<b>12.398.534</b>	<b>5.064.242</b>	<b>0</b>	<b>0</b>	<b>0</b>	<b>0</b>	<b>0</b>	<b>0</b>	<b>129.629.658</b>	<b>101.417.951</b>
420	Патни и дневни расходи	3.000.000	2.976.287	2.400.000	1.689.569	0	0	0	0	0	0	5.400.000	4.665.856
421	Комунални услуги, греење, комуникација и транспорт	18.000.000	15.801.600	2.971.598	2.354.265	0	0	0	0	0	0	20.971.598	18.155.865
423	Материјали и ситен инвентар	2.425.000	1.209.943	1.165.071	71.880	0	0	0	0	0	0	3.590.071	1.281.823
424	Поправки и тековно одржување	2.480.000	1.648.742	2.806.847	39.352	0	0	0	0	0	0	5.286.847	1.688.094
425	Договорни услуги	76.250.000	68.026.901	1.634.694	754.763	0	0	0	0	0	0	77.884.694	68.781.664
426	Други тековни расходи	15.076.124	6.690.236	1.420.324	154.413	0	0	0	0	0	0	16.496.448	6.844.649
<b>46</b>	<b>СУБВЕНЦИИ И ТРАНСФЕРИ</b>	<b>234.161.876</b>	<b>224.461.656</b>	<b>6.101.466</b>	<b>5.751.110</b>	<b>0</b>	<b>0</b>	<b>0</b>	<b>0</b>	<b>0</b>	<b>0</b>	<b>240.263.342</b>	<b>230.212.766</b>
464	Разни трансфери	234.105.000	224.404.780	992.903	642.547	0	0	0	0	0	0	235.097.903	225.047.327
465	Исплата по извршни исправи	56.876	56.876	5.108.563	5.108.563	0	0	0	0	0	0	5.165.439	5.165.439
<b>48</b>	<b>КАПИТАЛНИ РАСХОДИ</b>	<b>2.942.000</b>	<b>335.032</b>	<b>1.500.000</b>	<b>0</b>	<b>0</b>	<b>0</b>	<b>0</b>	<b>0</b>	<b>0</b>	<b>0</b>	<b>4.442.000</b>	<b>335.032</b>
480	Купување на опрема и машини	2.100.000	92.473	1.000.000	0	0	0	0	0	0	0	3.100.000	92.473
481	Градежни објекти	45.000	19.989	0	0	0	0	0	0	0	0	45.000	19.989
482	Други градежни објекти	247.000	0	0	0	0	0	0	0	0	0	247.000	0
485	Вложувања и нефинансиски средства	550.000	222.570	500.000	0	0	0	0	0	0	0	1.050.000	222.570

Раздел Програма Подпрограма Категорија Ставка		Б У Џ Е Т 2011											
		Расходи на Основен буџет				Расходи од самофинансирачки активности		Расходи од заеми		Расходи од донации		Вкупно расходи	
		Планирано	Реализирано	Планирано	Реализирано	Планирано	Реализирано	Планирано	Реализирано	Планирано	Реализирано	Планирано	Реализирано
11	<b>ПОДДРШКА НА ИМПЛЕМЕНТАЦИЈАТА НА ДЕКАДАТА И СТРАТЕГИЈАТА ЗА РОМИТЕ</b>	10.986.000	10.971.344	0	0	0	0	0	0	0	0	10.986.000	10.971.344
48	<b>КАПИТАЛНИ РАСХОДИ</b>	10.986.000	10.971.344	0	0	0	0	0	0	0	0	10.986.000	10.971.344
488	Капитални дотации до ЕЛС	10.986.000	10.971.344	0	0	0	0	0	0	0	0	10.986.000	10.971.344
1A	<b>НАДГРАДБА И РЕКОНСТРУКЦИЈА НА УПРАВНА ЗГРАДА</b>	18.050.000	17.611.567	0	0	0	0	0	0	0	0	18.050.000	17.611.567
48	<b>КАПИТАЛНИ РАСХОДИ</b>	18.050.000	17.611.567	0	0	0	0	0	0	0	0	18.050.000	17.611.567
481	Градежни објекти	18.050.000	17.611.567	0	0	0	0	0	0	0	0	18.050.000	17.611.567
2	<b>СООБРАЌАЈ И КОМУНИКАЦИИ</b>	724.500.000	702.685.679	0	0	0	0	93.191.000	92.972.972	0	0	817.691.000	795.658.651
20	<b>СООБРАЌАЈ И КОМУНИКАЦИИ</b>	154.006.000	133.169.711	0	0	0	0	0	0	0	0	154.006.000	133.169.711
40	<b>ПЛАТИ И НАДОМЕСТОЦИ</b>	46.653.000	45.935.759	0	0	0	0	0	0	0	0	46.653.000	45.935.759
401	Основни плати	33.987.000	33.533.386	0	0	0	0	0	0	0	0	33.987.000	33.533.386
402	Придонеси за социјално осигурување	12.666.000	12.402.373	0	0	0	0	0	0	0	0	12.666.000	12.402.373
42	<b>СТОКИ И УСЛУГИ</b>	26.055.000	25.543.392	0	0	0	0	0	0	0	0	26.055.000	25.543.392
425	Договорни услуги	25.045.000	25.015.079	0	0	0	0	0	0	0	0	25.045.000	25.015.079
426	Други тековни расходи	1.010.000	528.313	0	0	0	0	0	0	0	0	1.010.000	528.313
46	<b>СУБВЕНЦИИ И ТРАНСФЕРИ</b>	27.000.000	18.169.251	0	0	0	0	0	0	0	0	27.000.000	18.169.251
464	Разни трансфери	27.000.000	18.169.251	0	0	0	0	0	0	0	0	27.000.000	18.169.251
48	<b>КАПИТАЛНИ РАСХОДИ</b>	54.298.000	43.521.309	0	0	0	0	0	0	0	0	54.298.000	43.521.309
482	Други градежни објекти	15.098.000	12.103.671	0	0	0	0	0	0	0	0	15.098.000	12.103.671
485	Вложувања и нефинансиски средства	39.200.000	31.417.638	0	0	0	0	0	0	0	0	39.200.000	31.417.638
2B	<b>ИЗГРАДБА НА СОЦИЈАЛНИ СТАНОВИ</b>	15.184.000	14.944.535	0	0	0	0	93.191.000	92.972.972	0	0	108.375.000	107.917.507
48	<b>КАПИТАЛНИ РАСХОДИ</b>	15.184.000	14.944.535	0	0	0	0	93.191.000	92.972.972	0	0	108.375.000	107.917.507
489	Капитални субвенции за претпријатија и невладини организации	15.184.000	14.944.535	0	0	0	0	93.191.000	92.972.972	0	0	108.375.000	107.917.507
2Д	<b>АВТОБУСИ ЗА ЈАВЕН ГРАДСКИ ПРЕВОЗ</b>	555.310.000	554.571.433	0	0	0	0	0	0	0	0	555.310.000	554.571.433
48	<b>КАПИТАЛНИ РАСХОДИ</b>	555.310.000	554.571.433	0	0	0	0	0	0	0	0	555.310.000	554.571.433
486	Купување на возила	555.310.000	554.571.433	0	0	0	0	0	0	0	0	555.310.000	554.571.433
3	<b>УРБАНИЗАМ И ГРАДЕЖНИШТВО</b>	532.150.000	495.642.534	0	0	0	0	277.121.000	0	0	0	809.271.000	495.642.534
30	<b>УРБАНИЗАМ И ГРАДЕЖНИШТВО</b>	106.000.000	89.618.937	0	0	0	0	183.930.000	0	0	0	289.930.000	89.618.937
40	<b>ПЛАТИ И НАДОМЕСТОЦИ</b>	47.500.000	46.881.183	0	0	0	0	0	0	0	0	47.500.000	46.881.183
401	Основни плати	34.664.000	34.220.302	0	0	0	0	0	0	0	0	34.664.000	34.220.302
402	Придонеси за социјално осигурување	12.836.000	12.660.881	0	0	0	0	0	0	0	0	12.836.000	12.660.881
42	<b>СТОКИ И УСЛУГИ</b>	22.000.000	6.237.755	0	0	0	0	0	0	0	0	22.000.000	6.237.755
425	Договорни услуги	19.000.000	3.703.356	0	0	0	0	0	0	0	0	19.000.000	3.703.356
426	Други тековни расходи	3.000.000	2.534.399	0	0	0	0	0	0	0	0	3.000.000	2.534.399
48	<b>КАПИТАЛНИ РАСХОДИ</b>	36.500.000	36.499.999	0	0	0	0	183.930.000	0	0	0	220.430.000	36.499.999
485	Вложувања и нефинансиски средства	1.500.000	1.500.000	0	0	0	0	0	0	0	0	1.500.000	1.500.000
488	Капитални дотации до ЕЛС	35.000.000	34.999.999	0	0	0	0	183.930.000	0	0	0	218.930.000	34.999.999
3A	<b>КАСКАДНИ ПРЕГРАДИ НА РЕКА ВАРДАР ЗА ОПШТИНИТЕ САРАЈ И ЃОРЧЕ ПЕТРОВ</b>	21.375.000	15.298.795	0	0	0	0	0	0	0	0	21.375.000	15.298.795

Раздел Програма Подпрограма Категорија Ставка		Б У Џ Е Т 2011											
		Расходи на Основен буџет				Расходи од самофинансирачки активности		Расходи од заеми		Расходи од донации		Вкупно расходи	
		Планирано	Реализирано	Планирано	Реализирано	Планирано	Реализирано	Планирано	Реализирано	Планирано	Реализирано	Планирано	Реализирано
<b>48</b>	<b>КАПИТАЛНИ РАСХОДИ</b>	<b>21.375.000</b>	<b>15.298.795</b>	<b>0</b>	<b>0</b>	<b>0</b>	<b>0</b>	<b>0</b>	<b>0</b>	<b>0</b>	<b>0</b>	<b>21.375.000</b>	<b>15.298.795</b>
488	Капитални дотации до ЕЛС	21.375.000	15.298.795	0	0	0	0	0	0	0	0	21.375.000	15.298.795
<b>3В</b>	<b>ИЗГРАДБА НА ПЕШАЧКИ ПАТЕКИ</b>	<b>41.400.000</b>	<b>37.026.325</b>	<b>0</b>	<b>0</b>	<b>0</b>	<b>0</b>	<b>0</b>	<b>0</b>	<b>0</b>	<b>0</b>	<b>41.400.000</b>	<b>37.026.325</b>
<b>48</b>	<b>КАПИТАЛНИ РАСХОДИ</b>	<b>41.400.000</b>	<b>37.026.325</b>	<b>0</b>	<b>0</b>	<b>0</b>	<b>0</b>	<b>0</b>	<b>0</b>	<b>0</b>	<b>0</b>	<b>41.400.000</b>	<b>37.026.325</b>
482	Други градежни објекти	41.400.000	37.026.325	0	0	0	0	0	0	0	0	41.400.000	37.026.325
<b>3Г</b>	<b>ПРОЕКТ ЗА ВОДОСНАБДУВАЊЕ И ОДВЕДУВАЊЕ НА ОТПАДНИ ВОДИ</b>	<b>9.500.000</b>	<b>0</b>	<b>0</b>	<b>0</b>	<b>0</b>	<b>0</b>	<b>93.191.000</b>	<b>0</b>	<b>0</b>	<b>0</b>	<b>102.691.000</b>	<b>0</b>
<b>42</b>	<b>СТОКИ И УСЛУГИ</b>	<b>9.500.000</b>	<b>0</b>	<b>0</b>	<b>0</b>	<b>0</b>	<b>0</b>	<b>0</b>	<b>0</b>	<b>0</b>	<b>0</b>	<b>9.500.000</b>	<b>0</b>
425	Договорни услуги	9.500.000	0	0	0	0	0	0	0	0	0	9.500.000	0
<b>45</b>	<b>КАМАТНИ ПЛАЌАЊА</b>	<b>0</b>	<b>0</b>	<b>0</b>	<b>0</b>	<b>0</b>	<b>0</b>	<b>3.370.000</b>	<b>0</b>	<b>0</b>	<b>0</b>	<b>3.370.000</b>	<b>0</b>
451	Каматни плаќања кон нерезиденти кредитори	0	0	0	0	0	0	3.370.000	0	0	0	3.370.000	0
<b>48</b>	<b>КАПИТАЛНИ РАСХОДИ</b>	<b>0</b>	<b>0</b>	<b>0</b>	<b>0</b>	<b>0</b>	<b>0</b>	<b>89.821.000</b>	<b>0</b>	<b>0</b>	<b>0</b>	<b>89.821.000</b>	<b>0</b>
482	Други градежни објекти	0	0	0	0	0	0	89.821.000	0	0	0	89.821.000	0
<b>3Д</b>	<b>ГАСИФИКАЦИЈА</b>	<b>43.000.000</b>	<b>42.844.929</b>	<b>0</b>	<b>0</b>	<b>0</b>	<b>0</b>	<b>0</b>	<b>0</b>	<b>0</b>	<b>0</b>	<b>43.000.000</b>	<b>42.844.929</b>
<b>48</b>	<b>КАПИТАЛНИ РАСХОДИ</b>	<b>43.000.000</b>	<b>42.844.929</b>	<b>0</b>	<b>0</b>	<b>0</b>	<b>0</b>	<b>0</b>	<b>0</b>	<b>0</b>	<b>0</b>	<b>43.000.000</b>	<b>42.844.929</b>
482	Други градежни објекти	43.000.000	42.844.929	0	0	0	0	0	0	0	0	43.000.000	42.844.929
<b>3С</b>	<b>ЖИЧАРА ОД СРЕДНО ВОДНО ДО МИЛЕНИУМСКИ КРСТ</b>	<b>310.875.000</b>	<b>310.853.548</b>	<b>0</b>	<b>0</b>	<b>0</b>	<b>0</b>	<b>0</b>	<b>0</b>	<b>0</b>	<b>0</b>	<b>310.875.000</b>	<b>310.853.548</b>
<b>48</b>	<b>КАПИТАЛНИ РАСХОДИ</b>	<b>310.875.000</b>	<b>310.853.548</b>	<b>0</b>	<b>0</b>	<b>0</b>	<b>0</b>	<b>0</b>	<b>0</b>	<b>0</b>	<b>0</b>	<b>310.875.000</b>	<b>310.853.548</b>
482	Други градежни објекти	310.875.000	310.853.548	0	0	0	0	0	0	0	0	310.875.000	310.853.548
<b>Д</b>	<b>ЕКОНОМСКИ РАЗВОЈ</b>	<b>553.556.000</b>	<b>465.440.466</b>	<b>0</b>	<b>0</b>	<b>0</b>	<b>0</b>	<b>122.620.000</b>	<b>0</b>	<b>0</b>	<b>0</b>	<b>676.176.000</b>	<b>465.440.466</b>
<b>ДА</b>	<b>ИНВЕСТИЦИИ ВО ЖЕЛЕЗНИЧКАТА ИНФРАСТРУКТУРА</b>	<b>553.556.000</b>	<b>465.440.466</b>	<b>0</b>	<b>0</b>	<b>0</b>	<b>0</b>	<b>122.620.000</b>	<b>0</b>	<b>0</b>	<b>0</b>	<b>676.176.000</b>	<b>465.440.466</b>
<b>46</b>	<b>СУБВЕНЦИИ И ТРАНСФЕРИ</b>	<b>249.000.000</b>	<b>247.514.851</b>	<b>0</b>	<b>0</b>	<b>0</b>	<b>0</b>	<b>0</b>	<b>0</b>	<b>0</b>	<b>0</b>	<b>249.000.000</b>	<b>247.514.851</b>
461	Субвенции за јавни претпријатија	248.000.000	247.514.851	0	0	0	0	0	0	0	0	248.000.000	247.514.851
464	Разни трансфери	1.000.000	0	0	0	0	0	0	0	0	0	1.000.000	0
<b>48</b>	<b>КАПИТАЛНИ РАСХОДИ</b>	<b>304.556.000</b>	<b>217.925.615</b>	<b>0</b>	<b>0</b>	<b>0</b>	<b>0</b>	<b>122.620.000</b>	<b>0</b>	<b>0</b>	<b>0</b>	<b>427.176.000</b>	<b>217.925.615</b>
482	Други градежни објекти	9.058.000	8.958.000	0	0	0	0	0	0	0	0	9.058.000	8.958.000
489	Капитални субвенции за претпријатија и невладини организации	295.498.000	208.967.615	0	0	0	0	122.620.000	0	0	0	418.118.000	208.967.615
<b>К</b>	<b>РЕФОРМА ВО ЈАВНАТА АДМИНИСТРАЦИЈА</b>	<b>500.000</b>	<b>0</b>	<b>0</b>	<b>0</b>	<b>0</b>	<b>0</b>	<b>0</b>	<b>0</b>	<b>0</b>	<b>0</b>	<b>500.000</b>	<b>0</b>
<b>К2</b>	<b>СТРУЧНО ОСПОСОБУВАЊЕ И УСОВРШУВАЊЕ</b>	<b>500.000</b>	<b>0</b>	<b>0</b>	<b>0</b>	<b>0</b>	<b>0</b>	<b>0</b>	<b>0</b>	<b>0</b>	<b>0</b>	<b>500.000</b>	<b>0</b>
<b>42</b>	<b>СТОКИ И УСЛУГИ</b>	<b>500.000</b>	<b>0</b>	<b>0</b>	<b>0</b>	<b>0</b>	<b>0</b>	<b>0</b>	<b>0</b>	<b>0</b>	<b>0</b>	<b>500.000</b>	<b>0</b>
420	Патни и дневни расходи	200.000	0	0	0	0	0	0	0	0	0	200.000	0
425	Договорни услуги	300.000	0	0	0	0	0	0	0	0	0	300.000	0

Раздел Програма Подпрограма Категорија Ставка		Б У Џ Е Т 2011											
		Расходи на Основен буџет				Расходи од самофинансирачки активности		Расходи од заеми		Расходи од донации		Вкупно расходи	
		Планирано	Реализирано	Планирано	Реализирано	Планирано	Реализирано	Планирано	Реализирано	Планирано	Реализирано	Планирано	Реализирано
<b>14001</b>	<b>МИНИСТЕРСТВО ЗА ЗЕМЈОДЕЛСТВО, ШУМАРСТВО И ВОДОСТОПАНСТВО</b>	<b>1.112.948.000</b>	<b>1.028.819.834</b>	<b>63.900.000</b>	<b>26.130.270</b>	<b>0</b>	<b>0</b>	<b>223.654.279</b>	<b>135.161.035</b>	<b>0</b>	<b>0</b>	<b>1.400.502.279</b>	<b>1.190.111.139</b>
<b>1</b>	<b>АДМИНИСТРАЦИЈА</b>	<b>156.408.000</b>	<b>152.841.631</b>	<b>0</b>	<b>0</b>	<b>0</b>	<b>0</b>	<b>191.127.279</b>	<b>103.521.231</b>	<b>0</b>	<b>0</b>	<b>347.535.279</b>	<b>256.362.862</b>
10	АДМИНИСТРАЦИЈА	97.164.000	95.622.390	0	0	0	0	0	0	0	0	97.164.000	95.622.390
11	АНАЛИЗА НА ЗЕМЈОДЕЛСКА ПОЛИТИКА И ЗИС	7.335.000	7.178.551	0	0	0	0	0	0	0	0	7.335.000	7.178.551
12	ЕВРОИНТЕГРАЦИЈА И КООРДИНАЦИЈА НА МЕГУНАРОДНА ПОМОШ	7.960.000	7.636.479	0	0	0	0	0	0	0	0	7.960.000	7.636.479
13	ЗАЈАКНУВАЊЕ И ПРИСТАПУВАЊЕ КОН ЕУ НА МАКЕДОНСКОТО ЗЕМЈОДЕЛСТВО	43.949.000	42.404.211	0	0	0	0	191.127.279	103.521.231	0	0	235.076.279	145.925.442
<b>2</b>	<b>ШУМАРСТВО</b>	<b>191.320.000</b>	<b>178.281.367</b>	<b>50.500.000</b>	<b>12.751.790</b>	<b>0</b>	<b>0</b>	<b>0</b>	<b>0</b>	<b>0</b>	<b>0</b>	<b>241.820.000</b>	<b>191.033.157</b>
20	ШУМАРСТВО	35.770.000	25.150.426	50.500.000	12.751.790	0	0	0	0	0	0	86.270.000	37.902.216
21	ШУМСКА ПОЛИЦИЈА	142.070.000	139.927.291	0	0	0	0	0	0	0	0	142.070.000	139.927.291
22	ДРЖАВЕН ИНСПЕКТОРАТ ЗА ШУМАРСТВО И ЛОВСТВО	13.480.000	13.203.650	0	0	0	0	0	0	0	0	13.480.000	13.203.650
<b>3</b>	<b>ЗЕМЈОДЕЛСТВО И РУРАЛЕН РАЗВОЈ</b>	<b>209.416.000</b>	<b>202.699.384</b>	<b>10.400.000</b>	<b>10.390.138</b>	<b>0</b>	<b>0</b>	<b>0</b>	<b>0</b>	<b>0</b>	<b>0</b>	<b>219.816.000</b>	<b>213.089.522</b>
30	ЗЕМЈОДЕЛСТВО	42.253.000	38.022.529	0	0	0	0	0	0	0	0	42.253.000	38.022.529
31	ДРЖАВЕН ИНСПЕКТОРАТ ЗА ЗЕМЈОДЕЛСТВО	54.090.000	53.759.234	10.400.000	10.390.138	0	0	0	0	0	0	64.490.000	64.149.372
32	ПОДРАЧНИ ЕДИНИЦИ НА МЗШВ	91.104.000	89.181.926	0	0	0	0	0	0	0	0	91.104.000	89.181.926
33	ЗЕМЈИШНА ПОЛИТИКА И ИДЕНТИФИКАЦИЈА НА ПАРЦЕЛИ	10.410.000	10.250.662	0	0	0	0	0	0	0	0	10.410.000	10.250.662
34	РУРАЛЕН РАЗВОЈ	11.559.000	11.485.033	0	0	0	0	0	0	0	0	11.559.000	11.485.033
<b>5</b>	<b>ЗАШТИТА НА РАСТЕНИЈА И СЕМЕ И САДЕН МАТЕРИЈАЛ</b>	<b>30.739.000</b>	<b>29.318.320</b>	<b>3.000.000</b>	<b>2.988.342</b>	<b>0</b>	<b>0</b>	<b>0</b>	<b>0</b>	<b>0</b>	<b>0</b>	<b>33.739.000</b>	<b>32.306.662</b>
51	ЗАШТИТА НА РАСТЕНИЈА	13.440.000	12.602.204	0	0	0	0	0	0	0	0	13.440.000	12.602.204
52	СЕМЕ И САДЕН МАТЕРИЈАЛ	11.399.000	11.150.256	3.000.000	2.988.342	0	0	0	0	0	0	14.399.000	14.138.598
53	ДРЖАВНА ФИТОСАНИТАРНА ЛАБАТОРИЈА	5.900.000	5.565.860	0	0	0	0	0	0	0	0	5.900.000	5.565.860
<b>6</b>	<b>ВОДОСТОПАНСТВО</b>	<b>507.626.000</b>	<b>449.156.519</b>	<b>0</b>	<b>0</b>	<b>0</b>	<b>0</b>	<b>32.527.000</b>	<b>31.639.804</b>	<b>0</b>	<b>0</b>	<b>540.153.000</b>	<b>480.796.323</b>
60	ВОДОСТОПАНСТВО	20.950.000	14.044.752	0	0	0	0	0	0	0	0	20.950.000	14.044.752
6А	ХИДРОСИСТЕМ ЗЛЕТОВИЦА	433.430.000	385.130.996	0	0	0	0	0	0	0	0	433.430.000	385.130.996
6Б	ХИДРОСИСТЕМ ЛИСИЧЕ	35.980.000	35.839.221	0	0	0	0	0	0	0	0	35.980.000	35.839.221
6В	ИЗГРАДБА НА БРАНА НА ОРИЗАРСКА РЕКА	7.000.000	6.410.000	0	0	0	0	0	0	0	0	7.000.000	6.410.000
6Г	ПРОГРАМА ЗА НАВОДНУВАЊЕ НА ЈУЖНА ДОЛИНА НА ВАРДАР	10.266.000	7.731.550	0	0	0	0	32.527.000	31.639.804	0	0	42.793.000	39.371.354
<b>М</b>	<b>ИНТЕГРАЦИЈА ВО ЕУ</b>	<b>17.439.000</b>	<b>16.522.613</b>	<b>0</b>	<b>0</b>	<b>0</b>	<b>0</b>	<b>0</b>	<b>0</b>	<b>0</b>	<b>0</b>	<b>17.439.000</b>	<b>16.522.613</b>
МА	ПОМОШ ПРИ ТРАНЗИЦИЈА И ИНСТИТУЦИОНАЛНА НАДГРАДБА	15.600.000	15.535.923	0	0	0	0	0	0	0	0	15.600.000	15.535.923

Раздел Програма Подпрограма Категорија Ставка		Б У Џ Е Т 2011											
		Расходи на Основен буџет				Расходи од самофинансирачки активности		Расходи од заеми		Расходи од донации		Вкупно расходи	
		Планирано	Реализирано	Планирано	Реализирано	Планирано	Реализирано	Планирано	Реализирано	Планирано	Реализирано	Планирано	Реализирано
МД	РУРАЛЕН РАЗВОЈ	1.839.000	986.690	0	0	0	0	0	0	0	0	1.839.000	986.690

#### РАСХОДИ

<b>40</b>	<b>ПЛАТИ И НАДОМЕСТОЦИ</b>	<b>367.181.000</b>	<b>364.462.993</b>	<b>0</b>	<b>0</b>	<b>0</b>	<b>0</b>	<b>0</b>	<b>0</b>	<b>0</b>	<b>0</b>	<b>367.181.000</b>	<b>364.462.993</b>
401	Основни плати	267.700.000	265.766.900	0	0	0	0	0	0	0	0	267.700.000	265.766.900
402	Придонеси за социјално осигурување	99.481.000	98.696.093	0	0	0	0	0	0	0	0	99.481.000	98.696.093
<b>42</b>	<b>СТОКИ И УСЛУГИ</b>	<b>133.292.874</b>	<b>124.754.778</b>	<b>9.539.179</b>	<b>9.517.658</b>	<b>0</b>	<b>0</b>	<b>19.429.000</b>	<b>15.250.337</b>	<b>0</b>	<b>0</b>	<b>162.261.053</b>	<b>149.522.773</b>
420	Патни и дневни расходи	3.810.000	3.460.951	829.298	828.471	0	0	1.000.000	991.657	0	0	5.639.298	5.281.079
421	Комунални услуги, греење, комуникација и транспорт	51.738.000	49.198.735	2.620.608	2.616.803	0	0	692.000	265.832	0	0	55.050.608	52.081.370
423	Материјали и ситен инвентар	8.268.000	6.268.222	480.775	476.973	0	0	1.000.000	674.550	0	0	9.748.775	7.419.745
424	Поправки и тековно одржување	7.657.000	7.476.769	1.872.104	1.870.379	0	0	905.000	116.193	0	0	10.434.104	9.463.341
425	Договорни услуги	51.969.874	49.563.265	2.641.145	2.640.942	0	0	12.832.000	11.684.396	0	0	67.443.019	63.888.603
426	Други тековни расходи	9.850.000	8.786.836	1.095.249	1.084.090	0	0	3.000.000	1.517.709	0	0	13.945.249	11.388.635
<b>45</b>	<b>КАМАТНИ ПЛАЌАЊА</b>	<b>36.650.000</b>	<b>8.486.465</b>	<b>0</b>	<b>0</b>	<b>0</b>	<b>0</b>	<b>0</b>	<b>0</b>	<b>0</b>	<b>0</b>	<b>36.650.000</b>	<b>8.486.465</b>
451	Каматни плаќања кон нерезиденти кредитори	36.650.000	8.486.465	0	0	0	0	0	0	0	0	36.650.000	8.486.465
<b>46</b>	<b>СУБВЕНЦИИ И ТРАНСФЕРИ</b>	<b>24.715.126</b>	<b>20.900.865</b>	<b>4.159.759</b>	<b>4.159.759</b>	<b>0</b>	<b>0</b>	<b>12.500.000</b>	<b>11.648.532</b>	<b>0</b>	<b>0</b>	<b>41.374.885</b>	<b>36.709.156</b>
464	Разни трансфери	21.900.912	18.200.932	0	0	0	0	12.500.000	11.648.532	0	0	34.400.912	29.849.464
465	Исплата по извршни исправи	2.814.214	2.699.933	4.159.759	4.159.759	0	0	0	0	0	0	6.973.973	6.859.692
<b>48</b>	<b>КАПИТАЛНИ РАСХОДИ</b>	<b>225.569.000</b>	<b>185.762.537</b>	<b>50.201.062</b>	<b>12.452.853</b>	<b>0</b>	<b>0</b>	<b>191.725.279</b>	<b>108.262.166</b>	<b>0</b>	<b>0</b>	<b>467.495.341</b>	<b>306.477.556</b>
480	Купување на опрема и машини	11.200.000	10.443.263	0	0	0	0	30.398.102	30.007.249	0	0	41.598.102	40.450.512
481	Градежни објекти	42.000.000	41.979.486	0	0	0	0	34.746.279	0	0	0	76.746.279	41.979.486
482	Други градежни објекти	124.386.000	95.269.067	0	0	0	0	97.401.098	55.895.969	0	0	221.787.098	151.165.036
485	Вложувања и нефинансиски средства	35.857.000	25.956.738	50.201.062	12.452.853	0	0	29.179.800	22.358.948	0	0	115.237.862	60.768.539
486	Купување на возила	12.126.000	12.113.983	0	0	0	0	0	0	0	0	12.126.000	12.113.983
<b>49</b>	<b>ОТПЛАТА НА ГЛАВНИНА</b>	<b>325.540.000</b>	<b>324.452.196</b>	<b>0</b>	<b>0</b>	<b>0</b>	<b>0</b>	<b>0</b>	<b>0</b>	<b>0</b>	<b>0</b>	<b>325.540.000</b>	<b>324.452.196</b>
491	Отплата на главнина до нерезидентни кредитори	325.540.000	324.452.196	0	0	0	0	0	0	0	0	325.540.000	324.452.196

<b>1</b>	<b>АДМИНИСТРАЦИЈА</b>	<b>156.408.000</b>	<b>152.841.631</b>	<b>0</b>	<b>0</b>	<b>0</b>	<b>0</b>	<b>191.127.279</b>	<b>103.521.231</b>	<b>0</b>	<b>0</b>	<b>347.535.279</b>	<b>256.362.862</b>
<b>10</b>	<b>АДМИНИСТРАЦИЈА</b>	<b>97.164.000</b>	<b>95.622.390</b>	<b>0</b>	<b>0</b>	<b>0</b>	<b>0</b>	<b>0</b>	<b>0</b>	<b>0</b>	<b>0</b>	<b>97.164.000</b>	<b>95.622.390</b>
<b>40</b>	<b>ПЛАТИ И НАДОМЕСТОЦИ</b>	<b>35.700.000</b>	<b>35.418.737</b>	<b>0</b>	<b>0</b>	<b>0</b>	<b>0</b>	<b>0</b>	<b>0</b>	<b>0</b>	<b>0</b>	<b>35.700.000</b>	<b>35.418.737</b>
401	Основни плати	26.500.000	26.363.227	0	0	0	0	0	0	0	0	26.500.000	26.363.227
402	Придонеси за социјално осигурување	9.200.000	9.055.510	0	0	0	0	0	0	0	0	9.200.000	9.055.510
<b>42</b>	<b>СТОКИ И УСЛУГИ</b>	<b>45.294.782</b>	<b>44.584.311</b>	<b>0</b>	<b>0</b>	<b>0</b>	<b>0</b>	<b>0</b>	<b>0</b>	<b>0</b>	<b>0</b>	<b>45.294.782</b>	<b>44.584.311</b>
420	Патни и дневни расходи	1.850.000	1.596.524	0	0	0	0	0	0	0	0	1.850.000	1.596.524
421	Комунални услуги, греење, комуникација и транспорт	17.501.000	17.495.616	0	0	0	0	0	0	0	0	17.501.000	17.495.616
423	Материјали и ситен инвентар	2.200.000	1.972.763	0	0	0	0	0	0	0	0	2.200.000	1.972.763

Раздел Програма Подпрограма Категорија Ставка		Б У Џ Е Т 2011											
		Расходи на Основен буџет				Расходи од самофинансирачки активности		Расходи од заеми		Расходи од донации		Вкупно расходи	
		Планирано	Реализирано	Планирано	Реализирано	Планирано	Реализирано	Планирано	Реализирано	Планирано	Реализирано	Планирано	Реализирано
424	Поправки и тековно одржување	3.800.000	3.797.357	0	0	0	0	0	0	0	0	3.800.000	3.797.357
425	Договорни услуги	19.563.782	19.342.051	0	0	0	0	0	0	0	0	19.563.782	19.342.051
426	Други тековни расходи	380.000	380.000	0	0	0	0	0	0	0	0	380.000	380.000
<b>46</b>	<b>СУБВЕНЦИИ И ТРАНСФЕРИ</b>	<b>7.642.218</b>	<b>7.457.699</b>	<b>0</b>	<b>0</b>	<b>0</b>	<b>0</b>	<b>0</b>	<b>0</b>	<b>0</b>	<b>0</b>	<b>7.642.218</b>	<b>7.457.699</b>
464	Разни трансфери	4.900.912	4.830.674	0	0	0	0	0	0	0	0	4.900.912	4.830.674
465	Исплата по извршни исправи	2.741.306	2.627.025	0	0	0	0	0	0	0	0	2.741.306	2.627.025
<b>48</b>	<b>КАПИТАЛНИ РАСХОДИ</b>	<b>8.527.000</b>	<b>8.161.643</b>	<b>0</b>	<b>0</b>	<b>0</b>	<b>0</b>	<b>0</b>	<b>0</b>	<b>0</b>	<b>0</b>	<b>8.527.000</b>	<b>8.161.643</b>
480	Купување на опрема и машини	900.000	534.905	0	0	0	0	0	0	0	0	900.000	534.905
485	Вложувања и нефинансиски средства	7.627.000	7.626.738	0	0	0	0	0	0	0	0	7.627.000	7.626.738
<b>11</b>	<b>АНАЛИЗА НА ЗЕМЈОДЕЛСКА ПОЛИТИКА И ЗИС</b>	<b>7.335.000</b>	<b>7.178.551</b>	<b>0</b>	<b>0</b>	<b>0</b>	<b>0</b>	<b>0</b>	<b>0</b>	<b>0</b>	<b>0</b>	<b>7.335.000</b>	<b>7.178.551</b>
<b>40</b>	<b>ПЛАТИ И НАДОМЕСТОЦИ</b>	<b>6.600.000</b>	<b>6.502.380</b>	<b>0</b>	<b>0</b>	<b>0</b>	<b>0</b>	<b>0</b>	<b>0</b>	<b>0</b>	<b>0</b>	<b>6.600.000</b>	<b>6.502.380</b>
401	Основни плати	4.800.000	4.743.375	0	0	0	0	0	0	0	0	4.800.000	4.743.375
402	Придонеси за социјално осигурување	1.800.000	1.759.005	0	0	0	0	0	0	0	0	1.800.000	1.759.005
<b>42</b>	<b>СТОКИ И УСЛУГИ</b>	<b>735.000</b>	<b>676.171</b>	<b>0</b>	<b>0</b>	<b>0</b>	<b>0</b>	<b>0</b>	<b>0</b>	<b>0</b>	<b>0</b>	<b>735.000</b>	<b>676.171</b>
420	Патни и дневни расходи	180.000	179.709	0	0	0	0	0	0	0	0	180.000	179.709
421	Комунални услуги, греење, комуникација и транспорт	250.000	197.688	0	0	0	0	0	0	0	0	250.000	197.688
423	Материјали и ситен инвентар	50.000	46.509	0	0	0	0	0	0	0	0	50.000	46.509
424	Поправки и тековно одржување	45.000	44.999	0	0	0	0	0	0	0	0	45.000	44.999
425	Договорни услуги	200.000	197.266	0	0	0	0	0	0	0	0	200.000	197.266
426	Други тековни расходи	10.000	10.000	0	0	0	0	0	0	0	0	10.000	10.000
<b>12</b>	<b>ЕВРОИНТЕГРАЦИЈА И КООРДИНАЦИЈА НА МЕГУНАРОДНА ПОМОШ</b>	<b>7.960.000</b>	<b>7.636.479</b>	<b>0</b>	<b>0</b>	<b>0</b>	<b>0</b>	<b>0</b>	<b>0</b>	<b>0</b>	<b>0</b>	<b>7.960.000</b>	<b>7.636.479</b>
<b>40</b>	<b>ПЛАТИ И НАДОМЕСТОЦИ</b>	<b>5.490.000</b>	<b>5.373.916</b>	<b>0</b>	<b>0</b>	<b>0</b>	<b>0</b>	<b>0</b>	<b>0</b>	<b>0</b>	<b>0</b>	<b>5.490.000</b>	<b>5.373.916</b>
401	Основни плати	4.000.000	3.915.484	0	0	0	0	0	0	0	0	4.000.000	3.915.484
402	Придонеси за социјално осигурување	1.490.000	1.458.432	0	0	0	0	0	0	0	0	1.490.000	1.458.432
<b>42</b>	<b>СТОКИ И УСЛУГИ</b>	<b>2.470.000</b>	<b>2.262.563</b>	<b>0</b>	<b>0</b>	<b>0</b>	<b>0</b>	<b>0</b>	<b>0</b>	<b>0</b>	<b>0</b>	<b>2.470.000</b>	<b>2.262.563</b>
420	Патни и дневни расходи	200.000	199.610	0	0	0	0	0	0	0	0	200.000	199.610
421	Комунални услуги, греење, комуникација и транспорт	1.500.000	1.305.062	0	0	0	0	0	0	0	0	1.500.000	1.305.062
423	Материјали и ситен инвентар	10.000	6.484	0	0	0	0	0	0	0	0	10.000	6.484
424	Поправки и тековно одржување	120.000	120.000	0	0	0	0	0	0	0	0	120.000	120.000
425	Договорни услуги	600.000	591.407	0	0	0	0	0	0	0	0	600.000	591.407
426	Други тековни расходи	40.000	40.000	0	0	0	0	0	0	0	0	40.000	40.000
<b>13</b>	<b>ЗАЈАКНУВАЊЕ И ПРИСТАПУВАЊЕ КОН ЕУ НА МАКЕДОНСКОТО ЗЕМЈОДЕЛСТВО</b>	<b>43.949.000</b>	<b>42.404.211</b>	<b>0</b>	<b>0</b>	<b>0</b>	<b>0</b>	<b>191.127.279</b>	<b>103.521.231</b>	<b>0</b>	<b>0</b>	<b>235.076.279</b>	<b>145.925.442</b>
<b>42</b>	<b>СТОКИ И УСЛУГИ</b>	<b>1.949.000</b>	<b>424.725</b>	<b>0</b>	<b>0</b>	<b>0</b>	<b>0</b>	<b>19.429.000</b>	<b>15.250.337</b>	<b>0</b>	<b>0</b>	<b>21.378.000</b>	<b>15.675.062</b>
420	Патни и дневни расходи	90.000	38.645	0	0	0	0	1.000.000	991.657	0	0	1.090.000	1.030.302
421	Комунални услуги, греење, комуникација и транспорт	77.000	26.550	0	0	0	0	692.000	265.832	0	0	769.000	292.382
423	Материјали и ситен инвентар	200.000	13.250	0	0	0	0	1.000.000	674.550	0	0	1.200.000	687.800
424	Поправки и тековно одржување	82.000	77.964	0	0	0	0	905.000	116.193	0	0	987.000	194.157



Раздел Програма Подпрограма Категорија Ставка		Б У Џ Е Т 2011											
		Расходи на Основен буџет				Расходи од самофинансирачки активности		Расходи од заеми		Расходи од донации		Вкупно расходи	
		Планирано	Реализирано	Планирано	Реализирано	Планирано	Реализирано	Планирано	Реализирано	Планирано	Реализирано	Планирано	Реализирано
425	Договорни услуги	800.000	142.976	0	0	0	0	12.832.000	11.684.396	0	0	13.632.000	11.827.372
426	Други тековни расходи	700.000	125.340	0	0	0	0	3.000.000	1.517.709	0	0	3.700.000	1.643.049
<b>46</b>	<b>СУБВЕНЦИИ И ТРАНСФЕРИ</b>	<b>0</b>	<b>0</b>	<b>0</b>	<b>0</b>	<b>0</b>	<b>0</b>	<b>12.500.000</b>	<b>11.648.532</b>	<b>0</b>	<b>0</b>	<b>12.500.000</b>	<b>11.648.532</b>
464	Разни трансфери	0	0	0	0	0	0	12.500.000	11.648.532	0	0	12.500.000	11.648.532
<b>48</b>	<b>КАПИТАЛНИ РАСХОДИ</b>	<b>42.000.000</b>	<b>41.979.486</b>	<b>0</b>	<b>0</b>	<b>0</b>	<b>0</b>	<b>159.198.279</b>	<b>76.622.362</b>	<b>0</b>	<b>0</b>	<b>201.198.279</b>	<b>118.601.848</b>
480	Купување на опрема и машини	0	0	0	0	0	0	30.398.102	30.007.249	0	0	30.398.102	30.007.249
481	Градежни објекти	42.000.000	41.979.486	0	0	0	0	34.746.279	0	0	0	76.746.279	41.979.486
482	Други градежни објекти	0	0	0	0	0	0	64.874.098	24.256.165	0	0	64.874.098	24.256.165
485	Вложувања и нефинансиски средства	0	0	0	0	0	0	29.179.800	22.358.948	0	0	29.179.800	22.358.948
<b>2</b>	<b>ШУМАРСТВО</b>	<b>191.320.000</b>	<b>178.281.367</b>	<b>50.500.000</b>	<b>12.751.790</b>	<b>0</b>	<b>0</b>	<b>0</b>	<b>0</b>	<b>0</b>	<b>0</b>	<b>241.820.000</b>	<b>191.033.157</b>
<b>20</b>	<b>ШУМАРСТВО</b>	<b>35.770.000</b>	<b>25.150.426</b>	<b>50.500.000</b>	<b>12.751.790</b>	<b>0</b>	<b>0</b>	<b>0</b>	<b>0</b>	<b>0</b>	<b>0</b>	<b>86.270.000</b>	<b>37.902.216</b>
<b>40</b>	<b>ПЛАТИ И НАДОМЕСТОЦИ</b>	<b>6.000.000</b>	<b>5.522.449</b>	<b>0</b>	<b>0</b>	<b>0</b>	<b>0</b>	<b>0</b>	<b>0</b>	<b>0</b>	<b>0</b>	<b>6.000.000</b>	<b>5.522.449</b>
401	Основни плати	4.400.000	4.024.870	0	0	0	0	0	0	0	0	4.400.000	4.024.870
402	Придонеси за социјално осигурување	1.600.000	1.497.579	0	0	0	0	0	0	0	0	1.600.000	1.497.579
<b>42</b>	<b>СТОКИ И УСЛУГИ</b>	<b>1.467.092</b>	<b>1.225.069</b>	<b>0</b>	<b>0</b>	<b>0</b>	<b>0</b>	<b>0</b>	<b>0</b>	<b>0</b>	<b>0</b>	<b>1.467.092</b>	<b>1.225.069</b>
420	Патни и дневни расходи	50.000	44.338	0	0	0	0	0	0	0	0	50.000	44.338
421	Комунални услуги, греење, комуникација и транспорт	350.000	325.568	0	0	0	0	0	0	0	0	350.000	325.568
423	Материјали и ситен инвентар	20.000	19.180	0	0	0	0	0	0	0	0	20.000	19.180
424	Поправки и тековно одржување	80.000	62.000	0	0	0	0	0	0	0	0	80.000	62.000
425	Договорни услуги	927.092	736.652	0	0	0	0	0	0	0	0	927.092	736.652
426	Други тековни расходи	40.000	37.331	0	0	0	0	0	0	0	0	40.000	37.331
<b>46</b>	<b>СУБВЕНЦИИ И ТРАНСФЕРИ</b>	<b>72.908</b>	<b>72.908</b>	<b>298.938</b>	<b>298.937</b>	<b>0</b>	<b>0</b>	<b>0</b>	<b>0</b>	<b>0</b>	<b>0</b>	<b>371.846</b>	<b>371.845</b>
465	Исплата по извршни исправи	72.908	72.908	298.938	298.937	0	0	0	0	0	0	371.846	371.845
<b>48</b>	<b>КАПИТАЛНИ РАСХОДИ</b>	<b>28.230.000</b>	<b>18.330.000</b>	<b>50.201.062</b>	<b>12.452.853</b>	<b>0</b>	<b>0</b>	<b>0</b>	<b>0</b>	<b>0</b>	<b>0</b>	<b>78.431.062</b>	<b>30.782.853</b>
485	Вложувања и нефинансиски средства	28.230.000	18.330.000	50.201.062	12.452.853	0	0	0	0	0	0	78.431.062	30.782.853
<b>21</b>	<b>ШУМСКА ПОЛИЦИЈА</b>	<b>142.070.000</b>	<b>139.927.291</b>	<b>0</b>	<b>0</b>	<b>0</b>	<b>0</b>	<b>0</b>	<b>0</b>	<b>0</b>	<b>0</b>	<b>142.070.000</b>	<b>139.927.291</b>
<b>40</b>	<b>ПЛАТИ И НАДОМЕСТОЦИ</b>	<b>119.094.000</b>	<b>118.298.086</b>	<b>0</b>	<b>0</b>	<b>0</b>	<b>0</b>	<b>0</b>	<b>0</b>	<b>0</b>	<b>0</b>	<b>119.094.000</b>	<b>118.298.086</b>
401	Основни плати	86.434.000	85.683.516	0	0	0	0	0	0	0	0	86.434.000	85.683.516
402	Придонеси за социјално осигурување	32.660.000	32.614.570	0	0	0	0	0	0	0	0	32.660.000	32.614.570
<b>42</b>	<b>СТОКИ И УСЛУГИ</b>	<b>16.250.000</b>	<b>15.142.787</b>	<b>0</b>	<b>0</b>	<b>0</b>	<b>0</b>	<b>0</b>	<b>0</b>	<b>0</b>	<b>0</b>	<b>16.250.000</b>	<b>15.142.787</b>
420	Патни и дневни расходи	100.000	92.530	0	0	0	0	0	0	0	0	100.000	92.530
421	Комунални услуги, греење, комуникација и транспорт	14.000.000	12.920.373	0	0	0	0	0	0	0	0	14.000.000	12.920.373
423	Материјали и ситен инвентар	100.000	99.330	0	0	0	0	0	0	0	0	100.000	99.330
424	Поправки и тековно одржување	1.000.000	991.772	0	0	0	0	0	0	0	0	1.000.000	991.772
425	Договорни услуги	1.000.000	988.868	0	0	0	0	0	0	0	0	1.000.000	988.868
426	Други тековни расходи	50.000	49.914	0	0	0	0	0	0	0	0	50.000	49.914
<b>48</b>	<b>КАПИТАЛНИ РАСХОДИ</b>	<b>6.726.000</b>	<b>6.486.418</b>	<b>0</b>	<b>0</b>	<b>0</b>	<b>0</b>	<b>0</b>	<b>0</b>	<b>0</b>	<b>0</b>	<b>6.726.000</b>	<b>6.486.418</b>
480	Купување на опрема и машини	600.000	360.418	0	0	0	0	0	0	0	0	600.000	360.418
486	Купување на возила	6.126.000	6.126.000	0	0	0	0	0	0	0	0	6.126.000	6.126.000
<b>22</b>	<b>ДРЖАВЕН ИНСПЕКТОРАТ ЗА ШУМАРСТВО И ЛОВСТВО</b>	<b>13.480.000</b>	<b>13.203.650</b>	<b>0</b>	<b>0</b>	<b>0</b>	<b>0</b>	<b>0</b>	<b>0</b>	<b>0</b>	<b>0</b>	<b>13.480.000</b>	<b>13.203.650</b>

Раздел Програма Подпрограма Категорија Ставка		Б У Џ Е Т 2011											
		Расходи на Основен буџет				Расходи од самофинансирачки активности		Расходи од заеми		Расходи од донации		Вкупно расходи	
		Планирано	Реализирано	Планирано	Реализирано	Планирано	Реализирано	Планирано	Реализирано	Планирано	Реализирано	Планирано	Реализирано
<b>40</b>	<b>ПЛАТИ И НАДОМЕСТОЦИ</b>	<b>12.560.000</b>	<b>12.453.773</b>	<b>0</b>	<b>0</b>	<b>0</b>	<b>0</b>	<b>0</b>	<b>0</b>	<b>0</b>	<b>0</b>	<b>12.560.000</b>	<b>12.453.773</b>
401	Основни плати	9.150.000	9.074.679	0	0	0	0	0	0	0	0	9.150.000	9.074.679
402	Придонеси за социјално осигурување	3.410.000	3.379.094	0	0	0	0	0	0	0	0	3.410.000	3.379.094
<b>42</b>	<b>СТОКИ И УСЛУГИ</b>	<b>920.000</b>	<b>749.877</b>	<b>0</b>	<b>0</b>	<b>0</b>	<b>0</b>	<b>0</b>	<b>0</b>	<b>0</b>	<b>0</b>	<b>920.000</b>	<b>749.877</b>
420	Патни и дневни расходи	70.000	67.484	0	0	0	0	0	0	0	0	70.000	67.484
421	Комунални услуги, греење, комуникација и транспорт	700.000	532.614	0	0	0	0	0	0	0	0	700.000	532.614
423	Материјали и ситен инвентар	30.000	29.842	0	0	0	0	0	0	0	0	30.000	29.842
424	Поправки и тековно одржување	80.000	80.000	0	0	0	0	0	0	0	0	80.000	80.000
425	Договорни услуги	30.000	29.937	0	0	0	0	0	0	0	0	30.000	29.937
426	Други тековни расходи	10.000	10.000	0	0	0	0	0	0	0	0	10.000	10.000
<b>3</b>	<b>ЗЕМЈОДЕЛСТВО И РУРАЛЕН РАЗВОЈ</b>	<b>209.416.000</b>	<b>202.699.384</b>	<b>10.400.000</b>	<b>10.390.138</b>	<b>0</b>	<b>0</b>	<b>0</b>	<b>0</b>	<b>0</b>	<b>0</b>	<b>219.816.000</b>	<b>213.089.522</b>
<b>30</b>	<b>ЗЕМЈОДЕЛСТВО</b>	<b>42.253.000</b>	<b>38.022.529</b>	<b>0</b>	<b>0</b>	<b>0</b>	<b>0</b>	<b>0</b>	<b>0</b>	<b>0</b>	<b>0</b>	<b>42.253.000</b>	<b>38.022.529</b>
<b>40</b>	<b>ПЛАТИ И НАДОМЕСТОЦИ</b>	<b>11.078.000</b>	<b>11.019.441</b>	<b>0</b>	<b>0</b>	<b>0</b>	<b>0</b>	<b>0</b>	<b>0</b>	<b>0</b>	<b>0</b>	<b>11.078.000</b>	<b>11.019.441</b>
401	Основни плати	8.078.000	8.037.224	0	0	0	0	0	0	0	0	8.078.000	8.037.224
402	Придонеси за социјално осигурување	3.000.000	2.982.217	0	0	0	0	0	0	0	0	3.000.000	2.982.217
<b>42</b>	<b>СТОКИ И УСЛУГИ</b>	<b>19.175.000</b>	<b>18.214.512</b>	<b>0</b>	<b>0</b>	<b>0</b>	<b>0</b>	<b>0</b>	<b>0</b>	<b>0</b>	<b>0</b>	<b>19.175.000</b>	<b>18.214.512</b>
420	Патни и дневни расходи	200.000	198.056	0	0	0	0	0	0	0	0	200.000	198.056
421	Комунални услуги, греење, комуникација и транспорт	400.000	320.351	0	0	0	0	0	0	0	0	400.000	320.351
423	Материјали и ситен инвентар	500.000	445.251	0	0	0	0	0	0	0	0	500.000	445.251
424	Поправки и тековно одржување	75.000	74.930	0	0	0	0	0	0	0	0	75.000	74.930
425	Договорни услуги	10.000.000	9.651.855	0	0	0	0	0	0	0	0	10.000.000	9.651.855
426	Други тековни расходи	8.000.000	7.524.069	0	0	0	0	0	0	0	0	8.000.000	7.524.069
<b>46</b>	<b>СУБВЕНЦИИ И ТРАНСФЕРИ</b>	<b>12.000.000</b>	<b>8.788.576</b>	<b>0</b>	<b>0</b>	<b>0</b>	<b>0</b>	<b>0</b>	<b>0</b>	<b>0</b>	<b>0</b>	<b>12.000.000</b>	<b>8.788.576</b>
464	Разни трансфери	12.000.000	8.788.576	0	0	0	0	0	0	0	0	12.000.000	8.788.576
<b>31</b>	<b>ДРЖАВЕН ИНСПЕКТОРАТ ЗА ЗЕМЈОДЕЛСТВО</b>	<b>54.090.000</b>	<b>53.759.234</b>	<b>10.400.000</b>	<b>10.390.138</b>	<b>0</b>	<b>0</b>	<b>0</b>	<b>0</b>	<b>0</b>	<b>0</b>	<b>64.490.000</b>	<b>64.149.372</b>
<b>40</b>	<b>ПЛАТИ И НАДОМЕСТОЦИ</b>	<b>49.090.000</b>	<b>49.061.903</b>	<b>0</b>	<b>0</b>	<b>0</b>	<b>0</b>	<b>0</b>	<b>0</b>	<b>0</b>	<b>0</b>	<b>49.090.000</b>	<b>49.061.903</b>
401	Основни плати	35.840.000	35.812.267	0	0	0	0	0	0	0	0	35.840.000	35.812.267
402	Придонеси за социјално осигурување	13.250.000	13.249.636	0	0	0	0	0	0	0	0	13.250.000	13.249.636
<b>42</b>	<b>СТОКИ И УСЛУГИ</b>	<b>5.000.000</b>	<b>4.697.331</b>	<b>6.961.859</b>	<b>6.951.996</b>	<b>0</b>	<b>0</b>	<b>0</b>	<b>0</b>	<b>0</b>	<b>0</b>	<b>11.961.859</b>	<b>11.649.327</b>
420	Патни и дневни расходи	200.000	199.968	829.298	828.471	0	0	0	0	0	0	1.029.298	1.028.439
421	Комунални услуги, греење, комуникација и транспорт	3.100.000	3.097.306	1.703.576	1.699.943	0	0	0	0	0	0	4.803.576	4.797.249
423	Материјали и ситен инвентар	800.000	552.770	380.775	377.066	0	0	0	0	0	0	1.180.775	929.836
424	Поправки и тековно одржување	600.000	553.965	1.372.104	1.370.715	0	0	0	0	0	0	1.972.104	1.924.680
425	Договорни услуги	200.000	193.711	1.741.145	1.741.062	0	0	0	0	0	0	1.941.145	1.934.773
426	Други тековни расходи	100.000	99.611	934.961	934.739	0	0	0	0	0	0	1.034.961	1.034.350
<b>46</b>	<b>СУБВЕНЦИИ И ТРАНСФЕРИ</b>	<b>0</b>	<b>0</b>	<b>3.438.141</b>	<b>3.438.142</b>	<b>0</b>	<b>0</b>	<b>0</b>	<b>0</b>	<b>0</b>	<b>0</b>	<b>3.438.141</b>	<b>3.438.142</b>
465	Исплата по извршни исправи	0	0	3.438.141	3.438.142	0	0	0	0	0	0	3.438.141	3.438.142
<b>32</b>	<b>ПОДРАЧНИ ЕДИНИЦИ НА МЗШВ</b>	<b>91.104.000</b>	<b>89.181.926</b>	<b>0</b>	<b>0</b>	<b>0</b>	<b>0</b>	<b>0</b>	<b>0</b>	<b>0</b>	<b>0</b>	<b>91.104.000</b>	<b>89.181.926</b>
<b>40</b>	<b>ПЛАТИ И НАДОМЕСТОЦИ</b>	<b>76.490.000</b>	<b>76.371.923</b>	<b>0</b>	<b>0</b>	<b>0</b>	<b>0</b>	<b>0</b>	<b>0</b>	<b>0</b>	<b>0</b>	<b>76.490.000</b>	<b>76.371.923</b>

Раздел Програма Подпрограма Категорија Ставка		Б У Џ Е Т 2011											
		Расходи на Основен буџет				Расходи од самофинансирачки активности		Расходи од заеми		Расходи од донации		Вкупно расходи	
		Планирано	Реализирано	Планирано	Реализирано	Планирано	Реализирано	Планирано	Реализирано	Планирано	Реализирано	Планирано	Реализирано
401	Основни плати	55.770.000	55.716.419	0	0	0	0	0	0	0	0	55.770.000	55.716.419
402	Придонеси за социјално осигурување	20.720.000	20.655.504	0	0	0	0	0	0	0	0	20.720.000	20.655.504
<b>42</b>	<b>СТОКИ И УСЛУГИ</b>	<b>14.614.000</b>	<b>12.810.003</b>	<b>0</b>	<b>0</b>	<b>0</b>	<b>0</b>	<b>0</b>	<b>0</b>	<b>0</b>	<b>0</b>	<b>14.614.000</b>	<b>12.810.003</b>
420	Патни и дневни расходи	250.000	231.315	0	0	0	0	0	0	0	0	250.000	231.315
421	Комунални услуги, греење, комуникација и транспорт	9.100.000	8.275.756	0	0	0	0	0	0	0	0	9.100.000	8.275.756
423	Материјали и ситен инвентар	3.214.000	2.254.024	0	0	0	0	0	0	0	0	3.214.000	2.254.024
424	Поправки и тековно одржување	1.050.000	1.049.166	0	0	0	0	0	0	0	0	1.050.000	1.049.166
425	Договорни услуги	900.000	899.769	0	0	0	0	0	0	0	0	900.000	899.769
426	Други тековни расходи	100.000	99.973	0	0	0	0	0	0	0	0	100.000	99.973
<b>33</b>	<b>ЗЕМЈИШНА ПОЛИТИКА И ИДЕНТИФИКАЦИЈА НА ПАРЦЕЛИ</b>	<b>10.410.000</b>	<b>10.250.662</b>	<b>0</b>	<b>0</b>	<b>0</b>	<b>0</b>	<b>0</b>	<b>0</b>	<b>0</b>	<b>0</b>	<b>10.410.000</b>	<b>10.250.662</b>
<b>40</b>	<b>ПЛАТИ И НАДОМЕСТОЦИ</b>	<b>8.980.000</b>	<b>8.964.058</b>	<b>0</b>	<b>0</b>	<b>0</b>	<b>0</b>	<b>0</b>	<b>0</b>	<b>0</b>	<b>0</b>	<b>8.980.000</b>	<b>8.964.058</b>
401	Основни плати	6.530.000	6.529.588	0	0	0	0	0	0	0	0	6.530.000	6.529.588
402	Придонеси за социјално осигурување	2.450.000	2.434.470	0	0	0	0	0	0	0	0	2.450.000	2.434.470
<b>42</b>	<b>СТОКИ И УСЛУГИ</b>	<b>1.430.000</b>	<b>1.286.604</b>	<b>0</b>	<b>0</b>	<b>0</b>	<b>0</b>	<b>0</b>	<b>0</b>	<b>0</b>	<b>0</b>	<b>1.430.000</b>	<b>1.286.604</b>
420	Патни и дневни расходи	40.000	40.000	0	0	0	0	0	0	0	0	40.000	40.000
421	Комунални услуги, греење, комуникација и транспорт	1.050.000	1.049.999	0	0	0	0	0	0	0	0	1.050.000	1.049.999
423	Материјали и ситен инвентар	60.000	60.000	0	0	0	0	0	0	0	0	60.000	60.000
424	Поправки и тековно одржување	180.000	82.600	0	0	0	0	0	0	0	0	180.000	82.600
425	Договорни услуги	50.000	4.005	0	0	0	0	0	0	0	0	50.000	4.005
426	Други тековни расходи	50.000	50.000	0	0	0	0	0	0	0	0	50.000	50.000
<b>34</b>	<b>РУРАЛЕН РАЗВОЈ</b>	<b>11.559.000</b>	<b>11.485.033</b>	<b>0</b>	<b>0</b>	<b>0</b>	<b>0</b>	<b>0</b>	<b>0</b>	<b>0</b>	<b>0</b>	<b>11.559.000</b>	<b>11.485.033</b>
<b>40</b>	<b>ПЛАТИ И НАДОМЕСТОЦИ</b>	<b>9.920.000</b>	<b>9.870.350</b>	<b>0</b>	<b>0</b>	<b>0</b>	<b>0</b>	<b>0</b>	<b>0</b>	<b>0</b>	<b>0</b>	<b>9.920.000</b>	<b>9.870.350</b>
401	Основни плати	7.220.000	7.199.450	0	0	0	0	0	0	0	0	7.220.000	7.199.450
402	Придонеси за социјално осигурување	2.700.000	2.670.900	0	0	0	0	0	0	0	0	2.700.000	2.670.900
<b>42</b>	<b>СТОКИ И УСЛУГИ</b>	<b>1.639.000</b>	<b>1.614.683</b>	<b>0</b>	<b>0</b>	<b>0</b>	<b>0</b>	<b>0</b>	<b>0</b>	<b>0</b>	<b>0</b>	<b>1.639.000</b>	<b>1.614.683</b>
420	Патни и дневни расходи	200.000	194.577	0	0	0	0	0	0	0	0	200.000	194.577
421	Комунални услуги, греење, комуникација и транспорт	1.000.000	982.104	0	0	0	0	0	0	0	0	1.000.000	982.104
423	Материјали и ситен инвентар	64.000	63.493	0	0	0	0	0	0	0	0	64.000	63.493
424	Поправки и тековно одржување	45.000	44.836	0	0	0	0	0	0	0	0	45.000	44.836
425	Договорни услуги	300.000	300.000	0	0	0	0	0	0	0	0	300.000	300.000
426	Други тековни расходи	30.000	29.673	0	0	0	0	0	0	0	0	30.000	29.673
<b>5</b>	<b>ЗАШТИТА НА РАСТЕНИЈА И СЕМЕ И САДЕН МАТЕРИЈАЛ</b>	<b>30.739.000</b>	<b>29.318.320</b>	<b>3.000.000</b>	<b>2.988.342</b>	<b>0</b>	<b>0</b>	<b>0</b>	<b>0</b>	<b>0</b>	<b>0</b>	<b>33.739.000</b>	<b>32.306.662</b>
<b>51</b>	<b>ЗАШТИТА НА РАСТЕНИЈА</b>	<b>13.440.000</b>	<b>12.602.204</b>	<b>0</b>	<b>0</b>	<b>0</b>	<b>0</b>	<b>0</b>	<b>0</b>	<b>0</b>	<b>0</b>	<b>13.440.000</b>	<b>12.602.204</b>
<b>40</b>	<b>ПЛАТИ И НАДОМЕСТОЦИ</b>	<b>10.450.000</b>	<b>10.278.640</b>	<b>0</b>	<b>0</b>	<b>0</b>	<b>0</b>	<b>0</b>	<b>0</b>	<b>0</b>	<b>0</b>	<b>10.450.000</b>	<b>10.278.640</b>
401	Основни плати	7.600.000	7.493.502	0	0	0	0	0	0	0	0	7.600.000	7.493.502
402	Придонеси за социјално осигурување	2.850.000	2.785.138	0	0	0	0	0	0	0	0	2.850.000	2.785.138
<b>42</b>	<b>СТОКИ И УСЛУГИ</b>	<b>1.990.000</b>	<b>1.737.247</b>	<b>0</b>	<b>0</b>	<b>0</b>	<b>0</b>	<b>0</b>	<b>0</b>	<b>0</b>	<b>0</b>	<b>1.990.000</b>	<b>1.737.247</b>
420	Патни и дневни расходи	100.000	100.000	0	0	0	0	0	0	0	0	100.000	100.000

Раздел Програма Подпрограма Категорија Ставка		Б У Џ Е Т 2011											
		Расходи на Основен буџет				Расходи од самофинансирачки активности		Расходи од заеми		Расходи од донации		Вкупно расходи	
		Планирано	Реализирано	Планирано	Реализирано	Планирано	Реализирано	Планирано	Реализирано	Планирано	Реализирано	Планирано	Реализирано
421	Комунални услуги, греење, комуникација и транспорт	700.000	699.846	0	0	0	0	0	0	0	0	700.000	699.846
423	Материјали и ситен инвентар	600.000	382.122	0	0	0	0	0	0	0	0	600.000	382.122
424	Поправки и тековно одржување	250.000	248.496	0	0	0	0	0	0	0	0	250.000	248.496
425	Договорни услуги	300.000	267.021	0	0	0	0	0	0	0	0	300.000	267.021
426	Други тековни расходи	40.000	39.762	0	0	0	0	0	0	0	0	40.000	39.762
<b>46</b>	<b>СУБВЕНЦИИ И ТРАНСФЕРИ</b>	<b>1.000.000</b>	<b>586.317</b>	<b>0</b>	<b>0</b>	<b>0</b>	<b>0</b>	<b>0</b>	<b>0</b>	<b>0</b>	<b>0</b>	<b>1.000.000</b>	<b>586.317</b>
464	Разни трансфери	1.000.000	586.317	0	0	0	0	0	0	0	0	1.000.000	586.317
<b>52</b>	<b>СЕМЕ И САДЕН МАТЕРИЈАЛ</b>	<b>11.399.000</b>	<b>11.150.256</b>	<b>3.000.000</b>	<b>2.988.342</b>	<b>0</b>	<b>0</b>	<b>0</b>	<b>0</b>	<b>0</b>	<b>0</b>	<b>14.399.000</b>	<b>14.138.598</b>
<b>40</b>	<b>ПЛАТИ И НАДОМЕСТОЦИ</b>	<b>6.739.000</b>	<b>6.540.447</b>	<b>0</b>	<b>0</b>	<b>0</b>	<b>0</b>	<b>0</b>	<b>0</b>	<b>0</b>	<b>0</b>	<b>6.739.000</b>	<b>6.540.447</b>
401	Основни плати	4.858.000	4.767.991	0	0	0	0	0	0	0	0	4.858.000	4.767.991
402	Придонеси за социјално осигурување	1.881.000	1.772.456	0	0	0	0	0	0	0	0	1.881.000	1.772.456
<b>42</b>	<b>СТОКИ И УСЛУГИ</b>	<b>660.000</b>	<b>614.444</b>	<b>2.577.320</b>	<b>2.565.662</b>	<b>0</b>	<b>0</b>	<b>0</b>	<b>0</b>	<b>0</b>	<b>0</b>	<b>3.237.320</b>	<b>3.180.106</b>
420	Патни и дневни расходи	160.000	159.815	0	0	0	0	0	0	0	0	160.000	159.815
421	Комунални услуги, греење, комуникација и транспорт	300.000	261.747	917.032	916.860	0	0	0	0	0	0	1.217.032	1.178.607
423	Материјали и ситен инвентар	80.000	77.539	100.000	99.907	0	0	0	0	0	0	180.000	177.446
424	Поправки и тековно одржување	30.000	30.000	500.000	499.664	0	0	0	0	0	0	530.000	529.664
425	Договорни услуги	60.000	57.294	900.000	899.880	0	0	0	0	0	0	960.000	957.174
426	Други тековни расходи	30.000	28.049	160.288	149.351	0	0	0	0	0	0	190.288	177.400
<b>46</b>	<b>СУБВЕНЦИИ И ТРАНСФЕРИ</b>	<b>4.000.000</b>	<b>3.995.365</b>	<b>422.680</b>	<b>422.680</b>	<b>0</b>	<b>0</b>	<b>0</b>	<b>0</b>	<b>0</b>	<b>0</b>	<b>4.422.680</b>	<b>4.418.045</b>
464	Разни трансфери	4.000.000	3.995.365	0	0	0	0	0	0	0	0	4.000.000	3.995.365
465	Исплата по извршни исправи	0	0	422.680	422.680	0	0	0	0	0	0	422.680	422.680
<b>53</b>	<b>ДРЖАВНА ФИТОСАНИТАРНА ЛАБАТОРИЈА</b>	<b>5.900.000</b>	<b>5.565.860</b>	<b>0</b>	<b>0</b>	<b>0</b>	<b>0</b>	<b>0</b>	<b>0</b>	<b>0</b>	<b>0</b>	<b>5.900.000</b>	<b>5.565.860</b>
<b>40</b>	<b>ПЛАТИ И НАДОМЕСТОЦИ</b>	<b>4.120.000</b>	<b>3.995.258</b>	<b>0</b>	<b>0</b>	<b>0</b>	<b>0</b>	<b>0</b>	<b>0</b>	<b>0</b>	<b>0</b>	<b>4.120.000</b>	<b>3.995.258</b>
401	Основни плати	3.000.000	2.910.986	0	0	0	0	0	0	0	0	3.000.000	2.910.986
402	Придонеси за социјално осигурување	1.120.000	1.084.272	0	0	0	0	0	0	0	0	1.120.000	1.084.272
<b>42</b>	<b>СТОКИ И УСЛУГИ</b>	<b>1.680.000</b>	<b>1.570.602</b>	<b>0</b>	<b>0</b>	<b>0</b>	<b>0</b>	<b>0</b>	<b>0</b>	<b>0</b>	<b>0</b>	<b>1.680.000</b>	<b>1.570.602</b>
420	Патни и дневни расходи	60.000	60.000	0	0	0	0	0	0	0	0	60.000	60.000
421	Комунални услуги, греење, комуникација и транспорт	1.000.000	999.458	0	0	0	0	0	0	0	0	1.000.000	999.458
423	Материјали и ситен инвентар	300.000	211.171	0	0	0	0	0	0	0	0	300.000	211.171
424	Поправки и тековно одржување	150.000	149.527	0	0	0	0	0	0	0	0	150.000	149.527
425	Договорни услуги	100.000	82.827	0	0	0	0	0	0	0	0	100.000	82.827
426	Други тековни расходи	70.000	67.619	0	0	0	0	0	0	0	0	70.000	67.619
<b>48</b>	<b>КАПИТАЛНИ РАСХОДИ</b>	<b>100.000</b>	<b>0</b>	<b>0</b>	<b>0</b>	<b>0</b>	<b>0</b>	<b>0</b>	<b>0</b>	<b>0</b>	<b>0</b>	<b>100.000</b>	<b>0</b>
480	Купување на опрема и машини	100.000	0	0	0	0	0	0	0	0	0	100.000	0
<b>6</b>	<b>ВОДОСТОПАНСТВО</b>	<b>507.626.000</b>	<b>449.156.519</b>	<b>0</b>	<b>0</b>	<b>0</b>	<b>0</b>	<b>32.527.000</b>	<b>31.639.804</b>	<b>0</b>	<b>0</b>	<b>540.153.000</b>	<b>480.796.323</b>
<b>60</b>	<b>ВОДОСТОПАНСТВО</b>	<b>20.950.000</b>	<b>14.044.752</b>	<b>0</b>	<b>0</b>	<b>0</b>	<b>0</b>	<b>0</b>	<b>0</b>	<b>0</b>	<b>0</b>	<b>20.950.000</b>	<b>14.044.752</b>
<b>40</b>	<b>ПЛАТИ И НАДОМЕСТОЦИ</b>	<b>4.870.000</b>	<b>4.791.632</b>	<b>0</b>	<b>0</b>	<b>0</b>	<b>0</b>	<b>0</b>	<b>0</b>	<b>0</b>	<b>0</b>	<b>4.870.000</b>	<b>4.791.632</b>
401	Основни плати	3.520.000	3.494.322	0	0	0	0	0	0	0	0	3.520.000	3.494.322
402	Придонеси за социјално осигурување	1.350.000	1.297.310	0	0	0	0	0	0	0	0	1.350.000	1.297.310

Раздел Програма Подпрограма Категорија Ставка		Б У Џ Е Т 2011											
		Расходи на Основен буџет				Расходи од самофинансирачки активности		Расходи од заеми		Расходи од донации		Вкупно расходи	
		Планирано	Реализирано	Планирано	Реализирано	Планирано	Реализирано	Планирано	Реализирано	Планирано	Реализирано	Планирано	Реализирано
<b>42</b>	<b>СТОКИ И УСЛУГИ</b>	<b>1.280.000</b>	<b>1.257.159</b>	<b>0</b>	<b>0</b>	<b>0</b>	<b>0</b>	<b>0</b>	<b>0</b>	<b>0</b>	<b>0</b>	<b>1.280.000</b>	<b>1.257.159</b>
420	Патни и дневни расходи	60.000	58.380	0	0	0	0	0	0	0	0	60.000	58.380
421	Комунални услуги, греење, комуникација и транспорт	710.000	708.697	0	0	0	0	0	0	0	0	710.000	708.697
423	Материјали и ситен инвентар	40.000	34.494	0	0	0	0	0	0	0	0	40.000	34.494
424	Поправки и тековно одржување	70.000	69.157	0	0	0	0	0	0	0	0	70.000	69.157
425	Договорни услуги	200.000	190.936	0	0	0	0	0	0	0	0	200.000	190.936
426	Други тековни расходи	200.000	195.495	0	0	0	0	0	0	0	0	200.000	195.495
<b>48</b>	<b>КАПИТАЛНИ РАСХОДИ</b>	<b>14.800.000</b>	<b>7.995.961</b>	<b>0</b>	<b>0</b>	<b>0</b>	<b>0</b>	<b>0</b>	<b>0</b>	<b>0</b>	<b>0</b>	<b>14.800.000</b>	<b>7.995.961</b>
482	Други градежни објекти	14.800.000	7.995.961	0	0	0	0	0	0	0	0	14.800.000	7.995.961
<b>6А</b>	<b>ХИДРОСИСТЕМ ЗЛЕТОВИЦА</b>	<b>433.430.000</b>	<b>385.130.996</b>	<b>0</b>	<b>0</b>	<b>0</b>	<b>0</b>	<b>0</b>	<b>0</b>	<b>0</b>	<b>0</b>	<b>433.430.000</b>	<b>385.130.996</b>
<b>42</b>	<b>СТОКИ И УСЛУГИ</b>	<b>12.000.000</b>	<b>12.000.000</b>	<b>0</b>	<b>0</b>	<b>0</b>	<b>0</b>	<b>0</b>	<b>0</b>	<b>0</b>	<b>0</b>	<b>12.000.000</b>	<b>12.000.000</b>
425	Договорни услуги	12.000.000	12.000.000	0	0	0	0	0	0	0	0	12.000.000	12.000.000
<b>45</b>	<b>КАМАТНИ ПЛАЌАЊА</b>	<b>28.360.000</b>	<b>295.119</b>	<b>0</b>	<b>0</b>	<b>0</b>	<b>0</b>	<b>0</b>	<b>0</b>	<b>0</b>	<b>0</b>	<b>28.360.000</b>	<b>295.119</b>
451	Каматни плаќања кон нерезиденти кредитори	28.360.000	295.119	0	0	0	0	0	0	0	0	28.360.000	295.119
<b>48</b>	<b>КАПИТАЛНИ РАСХОДИ</b>	<b>94.500.000</b>	<b>75.302.333</b>	<b>0</b>	<b>0</b>	<b>0</b>	<b>0</b>	<b>0</b>	<b>0</b>	<b>0</b>	<b>0</b>	<b>94.500.000</b>	<b>75.302.333</b>
482	Други градежни објекти	94.500.000	75.302.333	0	0	0	0	0	0	0	0	94.500.000	75.302.333
<b>49</b>	<b>ОТПЛАТА НА ГЛАВНИНА</b>	<b>298.570.000</b>	<b>297.533.544</b>	<b>0</b>	<b>0</b>	<b>0</b>	<b>0</b>	<b>0</b>	<b>0</b>	<b>0</b>	<b>0</b>	<b>298.570.000</b>	<b>297.533.544</b>
491	Отплата на главнина до нерезидентни кредитори	298.570.000	297.533.544	0	0	0	0	0	0	0	0	298.570.000	297.533.544
<b>6Б</b>	<b>ХИДРОСИСТЕМ ЛИСИЧЕ</b>	<b>35.980.000</b>	<b>35.839.221</b>	<b>0</b>	<b>0</b>	<b>0</b>	<b>0</b>	<b>0</b>	<b>0</b>	<b>0</b>	<b>0</b>	<b>35.980.000</b>	<b>35.839.221</b>
<b>42</b>	<b>СТОКИ И УСЛУГИ</b>	<b>2.900.000</b>	<b>2.900.000</b>	<b>0</b>	<b>0</b>	<b>0</b>	<b>0</b>	<b>0</b>	<b>0</b>	<b>0</b>	<b>0</b>	<b>2.900.000</b>	<b>2.900.000</b>
425	Договорни услуги	2.900.000	2.900.000	0	0	0	0	0	0	0	0	2.900.000	2.900.000
<b>45</b>	<b>КАМАТНИ ПЛАЌАЊА</b>	<b>3.110.000</b>	<b>3.020.569</b>	<b>0</b>	<b>0</b>	<b>0</b>	<b>0</b>	<b>0</b>	<b>0</b>	<b>0</b>	<b>0</b>	<b>3.110.000</b>	<b>3.020.569</b>
451	Каматни плаќања кон нерезиденти кредитори	3.110.000	3.020.569	0	0	0	0	0	0	0	0	3.110.000	3.020.569
<b>48</b>	<b>КАПИТАЛНИ РАСХОДИ</b>	<b>3.000.000</b>	<b>3.000.000</b>	<b>0</b>	<b>0</b>	<b>0</b>	<b>0</b>	<b>0</b>	<b>0</b>	<b>0</b>	<b>0</b>	<b>3.000.000</b>	<b>3.000.000</b>
482	Други градежни објекти	3.000.000	3.000.000	0	0	0	0	0	0	0	0	3.000.000	3.000.000
<b>49</b>	<b>ОТПЛАТА НА ГЛАВНИНА</b>	<b>26.970.000</b>	<b>26.918.652</b>	<b>0</b>	<b>0</b>	<b>0</b>	<b>0</b>	<b>0</b>	<b>0</b>	<b>0</b>	<b>0</b>	<b>26.970.000</b>	<b>26.918.652</b>
491	Отплата на главнина до нерезидентни кредитори	26.970.000	26.918.652	0	0	0	0	0	0	0	0	26.970.000	26.918.652
<b>6В</b>	<b>ИЗГРАДБА НА БРАНА НА ОРИЗАРСКА РЕКА</b>	<b>7.000.000</b>	<b>6.410.000</b>	<b>0</b>	<b>0</b>	<b>0</b>	<b>0</b>	<b>0</b>	<b>0</b>	<b>0</b>	<b>0</b>	<b>7.000.000</b>	<b>6.410.000</b>
<b>48</b>	<b>КАПИТАЛНИ РАСХОДИ</b>	<b>7.000.000</b>	<b>6.410.000</b>	<b>0</b>	<b>0</b>	<b>0</b>	<b>0</b>	<b>0</b>	<b>0</b>	<b>0</b>	<b>0</b>	<b>7.000.000</b>	<b>6.410.000</b>
482	Други градежни објекти	7.000.000	6.410.000	0	0	0	0	0	0	0	0	7.000.000	6.410.000
<b>6Г</b>	<b>ПРОГРАМА ЗА НАВОДНУВАЊЕ НА ЈУЖНА ДОЛИНА НА БАРДАР</b>	<b>10.266.000</b>	<b>7.731.550</b>	<b>0</b>	<b>0</b>	<b>0</b>	<b>0</b>	<b>32.527.000</b>	<b>31.639.804</b>	<b>0</b>	<b>0</b>	<b>42.793.000</b>	<b>39.371.354</b>
<b>45</b>	<b>КАМАТНИ ПЛАЌАЊА</b>	<b>5.180.000</b>	<b>5.170.777</b>	<b>0</b>	<b>0</b>	<b>0</b>	<b>0</b>	<b>0</b>	<b>0</b>	<b>0</b>	<b>0</b>	<b>5.180.000</b>	<b>5.170.777</b>
451	Каматни плаќања кон нерезиденти кредитори	5.180.000	5.170.777	0	0	0	0	0	0	0	0	5.180.000	5.170.777
<b>48</b>	<b>КАПИТАЛНИ РАСХОДИ</b>	<b>5.086.000</b>	<b>2.560.773</b>	<b>0</b>	<b>0</b>	<b>0</b>	<b>0</b>	<b>32.527.000</b>	<b>31.639.804</b>	<b>0</b>	<b>0</b>	<b>37.613.000</b>	<b>34.200.577</b>
482	Други градежни објекти	5.086.000	2.560.773	0	0	0	0	32.527.000	31.639.804	0	0	37.613.000	34.200.577
<b>М</b>	<b>ИНТЕГРАЦИЈА ВО ЕУ</b>	<b>17.439.000</b>	<b>16.522.613</b>	<b>0</b>	<b>0</b>	<b>0</b>	<b>0</b>	<b>0</b>	<b>0</b>	<b>0</b>	<b>0</b>	<b>17.439.000</b>	<b>16.522.613</b>
<b>МА</b>	<b>ПОМОШ ПРИ ТРАНЗИЦИЈА И ИНСТИТУЦИОНАЛНА НАДГРАДБА</b>	<b>15.600.000</b>	<b>15.535.923</b>	<b>0</b>	<b>0</b>	<b>0</b>	<b>0</b>	<b>0</b>	<b>0</b>	<b>0</b>	<b>0</b>	<b>15.600.000</b>	<b>15.535.923</b>
<b>48</b>	<b>КАПИТАЛНИ РАСХОДИ</b>	<b>15.600.000</b>	<b>15.535.923</b>	<b>0</b>	<b>0</b>	<b>0</b>	<b>0</b>	<b>0</b>	<b>0</b>	<b>0</b>	<b>0</b>	<b>15.600.000</b>	<b>15.535.923</b>

Раздел Програма Подпрограма Категорија Ставка	О П И С	Б У Џ Е Т 2011											
		Расходи на Основен буџет				Расходи од самофинансирачки активности		Расходи од заеми		Расходи од донации		Вкупно расходи	
		Планирано	Реализирано	Планирано	Реализирано	Планирано	Реализирано	Планирано	Реализирано	Планирано	Реализирано	Планирано	Реализирано
480	Купување на опрема и машини	9.600.000	9.547.940	0	0	0	0	0	0	0	0	9.600.000	9.547.940
486	Купување на возила	6.000.000	5.987.983	0	0	0	0	0	0	0	0	6.000.000	5.987.983
<b>МД</b>	<b>РУРАЛЕН РАЗВОЈ</b>	<b>1.839.000</b>	<b>986.690</b>	<b>0</b>	<b>0</b>	<b>0</b>	<b>0</b>	<b>0</b>	<b>0</b>	<b>0</b>	<b>0</b>	<b>1.839.000</b>	<b>986.690</b>
<b>42</b>	<b>СТОКИ И УСЛУГИ</b>	<b>1.839.000</b>	<b>986.690</b>	<b>0</b>	<b>0</b>	<b>0</b>	<b>0</b>	<b>0</b>	<b>0</b>	<b>0</b>	<b>0</b>	<b>1.839.000</b>	<b>986.690</b>
425	Договорни услуги	1.839.000	986.690	0	0	0	0	0	0	0	0	1.839.000	986.690

Раздел Програма Подпрограма Категорија Ставка		Б У Џ Е Т 2011											
		Расходи на Основен буџет				Расходи од самофинансирачки активности		Расходи од заеми		Расходи од донации		Вкупно расходи	
		Планирано	Реализирано	Планирано	Реализирано	Планирано	Реализирано	Планирано	Реализирано	Планирано	Реализирано	Планирано	Реализирано
<b>14002</b>	<b>АГЕНЦИЈА ЗА ПОТТИКНУВАЊЕ НА РАЗВОЈОТ НА ЗЕМЈОДЕЛСТВОТО - БИТОЛА</b>	<b>56.640.000</b>	<b>55.550.507</b>	<b>1.500.000</b>	<b>298.680</b>	<b>0</b>	<b>0</b>	<b>0</b>	<b>0</b>	<b>0</b>	<b>0</b>	<b>58.140.000</b>	<b>55.849.187</b>
<b>1</b>	<b>АДМИНИСТРАЦИЈА</b>	<b>52.070.000</b>	<b>51.199.691</b>	<b>0</b>	<b>0</b>	<b>0</b>	<b>0</b>	<b>0</b>	<b>0</b>	<b>0</b>	<b>0</b>	<b>52.070.000</b>	<b>51.199.691</b>
10	АДМИНИСТРАЦИЈА	52.070.000	51.199.691	0	0	0	0	0	0	0	0	52.070.000	51.199.691
<b>2</b>	<b>СОВЕТИ</b>	<b>2.895.000</b>	<b>2.829.266</b>	<b>1.100.000</b>	<b>136.722</b>	<b>0</b>	<b>0</b>	<b>0</b>	<b>0</b>	<b>0</b>	<b>0</b>	<b>3.995.000</b>	<b>2.965.988</b>
20	СОВЕТИ	2.895.000	2.829.266	1.100.000	136.722	0	0	0	0	0	0	3.995.000	2.965.988
<b>3</b>	<b>СИСТЕМ ЗА МОНИТОРИНГ НА ФАРМА</b>	<b>1.675.000</b>	<b>1.521.550</b>	<b>400.000</b>	<b>161.958</b>	<b>0</b>	<b>0</b>	<b>0</b>	<b>0</b>	<b>0</b>	<b>0</b>	<b>2.075.000</b>	<b>1.683.508</b>
30	СИСТЕМ ЗА МОНИТОРИНГ НА ФАРМА	1.675.000	1.521.550	400.000	161.958	0	0	0	0	0	0	2.075.000	1.683.508
<b>РАСХОДИ</b>													
<b>40</b>	<b>ПЛАТИ И НАДОМЕСТОЦИ</b>	<b>46.560.000</b>	<b>45.727.980</b>	<b>0</b>	<b>0</b>	<b>0</b>	<b>0</b>	<b>0</b>	<b>0</b>	<b>0</b>	<b>0</b>	<b>46.560.000</b>	<b>45.727.980</b>
401	Основни плати	33.560.000	33.370.537	0	0	0	0	0	0	0	0	33.560.000	33.370.537
402	Придонеси за социјално осигурување	13.000.000	12.357.443	0	0	0	0	0	0	0	0	13.000.000	12.357.443
<b>42</b>	<b>СТОКИ И УСЛУГИ</b>	<b>10.080.000</b>	<b>9.822.527</b>	<b>1.488.829</b>	<b>287.509</b>	<b>0</b>	<b>0</b>	<b>0</b>	<b>0</b>	<b>0</b>	<b>0</b>	<b>11.568.829</b>	<b>10.110.036</b>
420	Патни и дневни расходи	100.000	74.970	0	0	0	0	0	0	0	0	100.000	74.970
421	Комунални услуги, греење, комуникација и транспорт	7.000.000	6.959.349	791.558	279.236	0	0	0	0	0	0	7.791.558	7.238.585
423	Материјали и ситен инвентар	1.100.000	1.083.989	400.000	0	0	0	0	0	0	0	1.500.000	1.083.989
424	Поправки и тековно одржување	650.000	640.616	0	0	0	0	0	0	0	0	650.000	640.616
425	Договорни услуги	1.150.000	983.633	297.271	8.273	0	0	0	0	0	0	1.447.271	991.906
426	Други тековни расходи	80.000	79.970	0	0	0	0	0	0	0	0	80.000	79.970
<b>46</b>	<b>СУБВЕНЦИИ И ТРАНСФЕРИ</b>	<b>0</b>	<b>0</b>	<b>11.171</b>	<b>11.171</b>	<b>0</b>	<b>0</b>	<b>0</b>	<b>0</b>	<b>0</b>	<b>0</b>	<b>11.171</b>	<b>11.171</b>
465	Исплата по извршни исправи	0	0	11.171	11.171	0	0	0	0	0	0	11.171	11.171
<b>1</b>	<b>АДМИНИСТРАЦИЈА</b>	<b>52.070.000</b>	<b>51.199.691</b>	<b>0</b>	<b>0</b>	<b>0</b>	<b>0</b>	<b>0</b>	<b>0</b>	<b>0</b>	<b>0</b>	<b>52.070.000</b>	<b>51.199.691</b>
<b>10</b>	<b>АДМИНИСТРАЦИЈА</b>	<b>52.070.000</b>	<b>51.199.691</b>	<b>0</b>	<b>0</b>	<b>0</b>	<b>0</b>	<b>0</b>	<b>0</b>	<b>0</b>	<b>0</b>	<b>52.070.000</b>	<b>51.199.691</b>
<b>40</b>	<b>ПЛАТИ И НАДОМЕСТОЦИ</b>	<b>46.560.000</b>	<b>45.727.980</b>	<b>0</b>	<b>0</b>	<b>0</b>	<b>0</b>	<b>0</b>	<b>0</b>	<b>0</b>	<b>0</b>	<b>46.560.000</b>	<b>45.727.980</b>
401	Основни плати	33.560.000	33.370.537	0	0	0	0	0	0	0	0	33.560.000	33.370.537
402	Придонеси за социјално осигурување	13.000.000	12.357.443	0	0	0	0	0	0	0	0	13.000.000	12.357.443
<b>42</b>	<b>СТОКИ И УСЛУГИ</b>	<b>5.510.000</b>	<b>5.471.711</b>	<b>0</b>	<b>0</b>	<b>0</b>	<b>0</b>	<b>0</b>	<b>0</b>	<b>0</b>	<b>0</b>	<b>5.510.000</b>	<b>5.471.711</b>
420	Патни и дневни расходи	50.000	49.970	0	0	0	0	0	0	0	0	50.000	49.970
421	Комунални услуги, греење, комуникација и транспорт	4.000.000	3.995.220	0	0	0	0	0	0	0	0	4.000.000	3.995.220
423	Материјали и ситен инвентар	300.000	299.986	0	0	0	0	0	0	0	0	300.000	299.986
424	Поправки и тековно одржување	400.000	390.664	0	0	0	0	0	0	0	0	400.000	390.664
425	Договорни услуги	700.000	675.901	0	0	0	0	0	0	0	0	700.000	675.901
426	Други тековни расходи	60.000	59.970	0	0	0	0	0	0	0	0	60.000	59.970

Раздел Програма Подпрограма Категорија Ставка	О П И С	Б У Џ Е Т 2011											
		Расходи на Основен буџет				Расходи од самофинансирачки активности		Расходи од заеми		Расходи од донации		Вкупно расходи	
		Планирано	Реализирано	Планирано	Реализирано	Планирано	Реализирано	Планирано	Реализирано	Планирано	Реализирано	Планирано	Реализирано
2	СОВЕТИ	2.895.000	2.829.266	1.100.000	136.722	0	0	0	0	0	0	3.995.000	2.965.988
20	<b>СОВЕТИ</b>	<b>2.895.000</b>	<b>2.829.266</b>	<b>1.100.000</b>	<b>136.722</b>	<b>0</b>	<b>0</b>	<b>0</b>	<b>0</b>	<b>0</b>	<b>0</b>	<b>3.995.000</b>	<b>2.965.988</b>
42	<b>СТОКИ И УСЛУГИ</b>	<b>2.895.000</b>	<b>2.829.266</b>	<b>1.088.829</b>	<b>125.551</b>	<b>0</b>	<b>0</b>	<b>0</b>	<b>0</b>	<b>0</b>	<b>0</b>	<b>3.983.829</b>	<b>2.954.817</b>
420	Патни и дневни расходи	25.000	0	0	0	0	0	0	0	0	0	25.000	0
421	Комунални услуги, греење, комуникација и транспорт	2.000.000	1.964.733	491.558	117.278	0	0	0	0	0	0	2.491.558	2.082.011
423	Материјали и ситен инвентар	450.000	449.300	300.000	0	0	0	0	0	0	0	750.000	449.300
424	Поправки и тековно одржување	100.000	99.986	0	0	0	0	0	0	0	0	100.000	99.986
425	Договорни услуги	300.000	295.247	297.271	8.273	0	0	0	0	0	0	597.271	303.520
426	Други тековни расходи	20.000	20.000	0	0	0	0	0	0	0	0	20.000	20.000
46	<b>СУБВЕНЦИИ И ТРАНСФЕРИ</b>	<b>0</b>	<b>0</b>	<b>11.171</b>	<b>11.171</b>	<b>0</b>	<b>0</b>	<b>0</b>	<b>0</b>	<b>0</b>	<b>0</b>	<b>11.171</b>	<b>11.171</b>
465	Исплата по извршни исправи	0	0	11.171	11.171	0	0	0	0	0	0	11.171	11.171
3	<b>СИСТЕМ ЗА МОНИТОРИНГ НА ФАРМА</b>	<b>1.675.000</b>	<b>1.521.550</b>	<b>400.000</b>	<b>161.958</b>	<b>0</b>	<b>0</b>	<b>0</b>	<b>0</b>	<b>0</b>	<b>0</b>	<b>2.075.000</b>	<b>1.683.508</b>
30	<b>СИСТЕМ ЗА МОНИТОРИНГ НА ФАРМА</b>	<b>1.675.000</b>	<b>1.521.550</b>	<b>400.000</b>	<b>161.958</b>	<b>0</b>	<b>0</b>	<b>0</b>	<b>0</b>	<b>0</b>	<b>0</b>	<b>2.075.000</b>	<b>1.683.508</b>
42	<b>СТОКИ И УСЛУГИ</b>	<b>1.675.000</b>	<b>1.521.550</b>	<b>400.000</b>	<b>161.958</b>	<b>0</b>	<b>0</b>	<b>0</b>	<b>0</b>	<b>0</b>	<b>0</b>	<b>2.075.000</b>	<b>1.683.508</b>
420	Патни и дневни расходи	25.000	25.000	0	0	0	0	0	0	0	0	25.000	25.000
421	Комунални услуги, греење, комуникација и транспорт	1.000.000	999.396	300.000	161.958	0	0	0	0	0	0	1.300.000	1.161.354
423	Материјали и ситен инвентар	350.000	334.703	100.000	0	0	0	0	0	0	0	450.000	334.703
424	Поправки и тековно одржување	150.000	149.966	0	0	0	0	0	0	0	0	150.000	149.966
425	Договорни услуги	150.000	12.485	0	0	0	0	0	0	0	0	150.000	12.485



Раздел Програма Подпрограма Категорија Ставка		Б У Џ Е Т 2011											
		Расходи на Основен буџет				Расходи од самофинансирачки активности		Расходи од заеми		Расходи од донации		Вкупно расходи	
		Планирано	Реализирано	Планирано	Реализирано	Планирано	Реализирано	Планирано	Реализирано	Планирано	Реализирано	Планирано	Реализирано
<b>14003</b>	<b>УПРАВА ЗА ХИДРОМЕТЕОРОЛОШКИ РАБОТИ</b>	<b>103.023.000</b>	<b>99.776.040</b>	<b>3.000.000</b>	<b>2.301.943</b>	<b>18.000.000</b>	<b>3.627.770</b>	<b>0</b>	<b>0</b>	<b>2.154.000</b>	<b>974.909</b>	<b>126.177.000</b>	<b>106.680.662</b>
<b>1</b>	<b>АДМИНИСТРАЦИЈА</b>	<b>25.343.000</b>	<b>24.775.388</b>	<b>3.000.000</b>	<b>2.301.943</b>	<b>0</b>	<b>0</b>	<b>0</b>	<b>0</b>	<b>0</b>	<b>0</b>	<b>28.343.000</b>	<b>27.077.331</b>
10	АДМИНИСТРАЦИЈА	25.343.000	24.775.388	3.000.000	2.301.943	0	0	0	0	0	0	28.343.000	27.077.331
<b>2</b>	<b>ХИДРОЛОГИЈА И СЛЕДЕЊЕ НА СОСТОЈБАТА НА ПРИРОДНАТА СРЕДИНА</b>	<b>16.364.000</b>	<b>15.258.585</b>	<b>0</b>	<b>0</b>	<b>15.900.000</b>	<b>2.796.628</b>	<b>0</b>	<b>0</b>	<b>0</b>	<b>0</b>	<b>32.264.000</b>	<b>18.055.213</b>
20	ХИДРОЛОГИЈА И СЛЕДЕЊЕ НА СОСТОЈБАТА НА ПРИРОДНАТА СРЕДИНА	16.364.000	15.258.585	0	0	15.900.000	2.796.628	0	0	0	0	32.264.000	18.055.213
<b>3</b>	<b>МЕТЕОРОЛОГИЈА</b>	<b>30.018.000</b>	<b>29.159.041</b>	<b>0</b>	<b>0</b>	<b>1.500.000</b>	<b>802.302</b>	<b>0</b>	<b>0</b>	<b>2.154.000</b>	<b>974.909</b>	<b>33.672.000</b>	<b>30.936.252</b>
30	МЕТЕОРОЛОГИЈА	30.018.000	29.159.041	0	0	1.500.000	802.302	0	0	2.154.000	974.909	33.672.000	30.936.252
<b>4</b>	<b>ПРОГНОЗА, ПРЕДУПРЕДУВАЊЕ, ИНФОРМАТИКА И ТЕХНИКА</b>	<b>31.048.000</b>	<b>30.385.854</b>	<b>0</b>	<b>0</b>	<b>600.000</b>	<b>28.840</b>	<b>0</b>	<b>0</b>	<b>0</b>	<b>0</b>	<b>31.648.000</b>	<b>30.414.694</b>
40	ПРОГНОЗА, ПРЕДУПРЕДУВАЊЕ, ИНФОРМАТИКА И ТЕХНИКА	31.048.000	30.385.854	0	0	600.000	28.840	0	0	0	0	31.648.000	30.414.694
<b>К</b>	<b>РЕФОРМА ВО ЈАВНАТА АДМИНИСТРАЦИЈА</b>	<b>250.000</b>	<b>197.172</b>	<b>0</b>	<b>0</b>	<b>0</b>	<b>0</b>	<b>0</b>	<b>0</b>	<b>0</b>	<b>0</b>	<b>250.000</b>	<b>197.172</b>
К2	СТРУЧНО ОСПОСОБУВАЊЕ И УСОВРШУВАЊЕ	250.000	197.172	0	0	0	0	0	0	0	0	250.000	197.172
<b>РАСХОДИ</b>													
<b>40</b>	<b>ПЛАТИ И НАДОМЕСТОЦИ</b>	<b>74.930.000</b>	<b>72.990.175</b>	<b>0</b>	<b>0</b>	<b>550.000</b>	<b>483.572</b>	<b>0</b>	<b>0</b>	<b>0</b>	<b>0</b>	<b>75.480.000</b>	<b>73.473.747</b>
401	Основни плати	54.697.000	53.281.967	0	0	400.000	353.007	0	0	0	0	55.097.000	53.634.974
402	Придонеси за социјално осигурување	20.233.000	19.708.208	0	0	150.000	130.565	0	0	0	0	20.383.000	19.838.773
<b>42</b>	<b>СТОКИ И УСЛУГИ</b>	<b>24.682.734</b>	<b>23.386.566</b>	<b>2.601.404</b>	<b>1.910.003</b>	<b>9.003.496</b>	<b>2.873.799</b>	<b>0</b>	<b>0</b>	<b>1.924.000</b>	<b>774.789</b>	<b>38.211.634</b>	<b>28.945.157</b>
420	Патни и дневни расходи	1.410.000	978.914	80.000	31.906	2.460.000	358.963	0	0	390.000	284.557	4.340.000	1.654.340
421	Комунални услуги, греење, комуникација и транспорт	8.138.734	7.660.551	1.361.566	1.118.583	900.000	41.351	0	0	74.000	0	10.474.300	8.820.485
423	Материјали и ситен инвентар	6.200.000	6.136.585	240.000	6.000	900.000	590.343	0	0	160.000	10.000	7.500.000	6.742.928
424	Поправки и тековно одржување	4.885.000	4.633.590	200.000	168.900	1.200.000	153.172	0	0	0	0	6.285.000	4.955.662
425	Договорни услуги	3.880.000	3.823.364	350.000	260.057	2.543.496	992.176	0	0	960.000	459.396	7.733.496	5.534.993
426	Други тековни расходи	169.000	153.562	369.838	324.557	1.000.000	737.794	0	0	340.000	20.836	1.878.838	1.236.749
<b>46</b>	<b>СУБВЕНЦИИ И ТРАНСФЕРИ</b>	<b>50.266</b>	<b>50.266</b>	<b>398.596</b>	<b>391.940</b>	<b>6.504</b>	<b>6.504</b>	<b>0</b>	<b>0</b>	<b>0</b>	<b>0</b>	<b>455.366</b>	<b>448.710</b>
464	Разни трансфери	0	0	340.000	333.344	0	0	0	0	0	0	340.000	333.344
465	Исплата по извршни исправи	50.266	50.266	58.596	58.596	6.504	6.504	0	0	0	0	115.366	115.366
<b>48</b>	<b>КАПИТАЛНИ РАСХОДИ</b>	<b>3.360.000</b>	<b>3.349.033</b>	<b>0</b>	<b>0</b>	<b>8.440.000</b>	<b>263.895</b>	<b>0</b>	<b>0</b>	<b>230.000</b>	<b>200.120</b>	<b>12.030.000</b>	<b>3.813.048</b>
480	Купување на опрема и машини	3.360.000	3.349.033	0	0	2.000.000	133.645	0	0	230.000	200.120	5.590.000	3.682.798
482	Други градежни објекти	0	0	0	0	4.440.000	70.000	0	0	0	0	4.440.000	70.000
485	Вложувања и нефинансиски средства	0	0	0	0	2.000.000	60.250	0	0	0	0	2.000.000	60.250

<b>1</b>	<b>АДМИНИСТРАЦИЈА</b>	<b>25.343.000</b>	<b>24.775.388</b>	<b>3.000.000</b>	<b>2.301.943</b>	<b>0</b>	<b>0</b>	<b>0</b>	<b>0</b>	<b>0</b>	<b>0</b>	<b>28.343.000</b>	<b>27.077.331</b>
----------	-----------------------	-------------------	-------------------	------------------	------------------	----------	----------	----------	----------	----------	----------	-------------------	-------------------

Раздел Програма Подпрограма Категорија Ставка		Б У Џ Е Т 2011											
		Расходи на Основен буџет				Расходи од самофинансирачки активности		Расходи од заеми		Расходи од донации		Вкупно расходи	
		Планирано	Реализирано	Планирано	Реализирано	Планирано	Реализирано	Планирано	Реализирано	Планирано	Реализирано	Планирано	Реализирано
10	<b>АДМИНИСТРАЦИЈА</b>	<b>25.343.000</b>	<b>24.775.388</b>	<b>3.000.000</b>	<b>2.301.943</b>	<b>0</b>	<b>0</b>	<b>0</b>	<b>0</b>	<b>0</b>	<b>0</b>	<b>28.343.000</b>	<b>27.077.331</b>
40	<b>ПЛАТИ И НАДОМЕСТОЦИ</b>	<b>14.786.000</b>	<b>14.265.514</b>	<b>0</b>	<b>0</b>	<b>0</b>	<b>0</b>	<b>0</b>	<b>0</b>	<b>0</b>	<b>0</b>	<b>14.786.000</b>	<b>14.265.514</b>
401	Основни плати	10.793.000	10.413.000	0	0	0	0	0	0	0	0	10.793.000	10.413.000
402	Придонеси за социјално осигурување	3.993.000	3.852.514	0	0	0	0	0	0	0	0	3.993.000	3.852.514
42	<b>СТОКИ И УСЛУГИ</b>	<b>10.406.734</b>	<b>10.359.608</b>	<b>2.601.404</b>	<b>1.910.003</b>	<b>0</b>	<b>0</b>	<b>0</b>	<b>0</b>	<b>0</b>	<b>0</b>	<b>13.008.138</b>	<b>12.269.611</b>
420	Патни и дневни расходи	180.000	162.921	80.000	31.906	0	0	0	0	0	0	260.000	194.827
421	Комунални услуги, греење, комуникација и транспорт	6.256.734	6.253.053	1.361.566	1.118.583	0	0	0	0	0	0	7.618.300	7.371.636
423	Материјали и ситен инвентар	500.000	488.112	240.000	6.000	0	0	0	0	0	0	740.000	494.112
424	Поправки и тековно одржување	3.000.000	2.999.520	200.000	168.900	0	0	0	0	0	0	3.200.000	3.168.420
425	Договорни услуги	400.000	400.000	350.000	260.057	0	0	0	0	0	0	750.000	660.057
426	Други тековни расходи	70.000	56.002	369.838	324.557	0	0	0	0	0	0	439.838	380.559
46	<b>СУБВЕНЦИИ И ТРАНСФЕРИ</b>	<b>50.266</b>	<b>50.266</b>	<b>398.596</b>	<b>391.940</b>	<b>0</b>	<b>0</b>	<b>0</b>	<b>0</b>	<b>0</b>	<b>0</b>	<b>448.862</b>	<b>442.206</b>
464	Разни трансфери	0	0	340.000	333.344	0	0	0	0	0	0	340.000	333.344
465	Исплата по извршни исправи	50.266	50.266	58.596	58.596	0	0	0	0	0	0	108.862	108.862
48	<b>КАПИТАЛНИ РАСХОДИ</b>	<b>100.000</b>	<b>100.000</b>	<b>0</b>	<b>0</b>	<b>0</b>	<b>0</b>	<b>0</b>	<b>0</b>	<b>0</b>	<b>0</b>	<b>100.000</b>	<b>100.000</b>
480	Купување на опрема и машини	100.000	100.000	0	0	0	0	0	0	0	0	100.000	100.000
2	<b>ХИДРОЛОГИЈА И СЛЕДЕЊЕ НА СОСТОЈБАТА НА ПРИРОДНАТА СРЕДИНА</b>	<b>16.364.000</b>	<b>15.258.585</b>	<b>0</b>	<b>0</b>	<b>15.900.000</b>	<b>2.796.628</b>	<b>0</b>	<b>0</b>	<b>0</b>	<b>0</b>	<b>32.264.000</b>	<b>18.055.213</b>
20	<b>ХИДРОЛОГИЈА И СЛЕДЕЊЕ НА СОСТОЈБАТА НА ПРИРОДНАТА СРЕДИНА</b>	<b>16.364.000</b>	<b>15.258.585</b>	<b>0</b>	<b>0</b>	<b>15.900.000</b>	<b>2.796.628</b>	<b>0</b>	<b>0</b>	<b>0</b>	<b>0</b>	<b>32.264.000</b>	<b>18.055.213</b>
40	<b>ПЛАТИ И НАДОМЕСТОЦИ</b>	<b>12.839.000</b>	<b>12.504.261</b>	<b>0</b>	<b>0</b>	<b>0</b>	<b>0</b>	<b>0</b>	<b>0</b>	<b>0</b>	<b>0</b>	<b>12.839.000</b>	<b>12.504.261</b>
401	Основни плати	9.372.000	9.128.085	0	0	0	0	0	0	0	0	9.372.000	9.128.085
402	Придонеси за социјално осигурување	3.467.000	3.376.176	0	0	0	0	0	0	0	0	3.467.000	3.376.176
42	<b>СТОКИ И УСЛУГИ</b>	<b>3.325.000</b>	<b>2.556.383</b>	<b>0</b>	<b>0</b>	<b>7.453.496</b>	<b>2.526.229</b>	<b>0</b>	<b>0</b>	<b>0</b>	<b>0</b>	<b>10.778.496</b>	<b>5.082.612</b>
420	Патни и дневни расходи	450.000	56.625	0	0	2.360.000	312.073	0	0	0	0	2.810.000	368.698
421	Комунални услуги, греење, комуникација и транспорт	885.000	550.000	0	0	800.000	41.351	0	0	0	0	1.685.000	591.351
423	Материјали и ситен инвентар	300.000	260.579	0	0	700.000	540.343	0	0	0	0	1.000.000	800.922
424	Поправки и тековно одржување	465.000	465.000	0	0	400.000	153.172	0	0	0	0	865.000	618.172
425	Договорни услуги	1.200.000	1.199.179	0	0	2.393.496	891.496	0	0	0	0	3.593.496	2.090.675
426	Други тековни расходи	25.000	25.000	0	0	800.000	587.794	0	0	0	0	825.000	612.794
46	<b>СУБВЕНЦИИ И ТРАНСФЕРИ</b>	<b>0</b>	<b>0</b>	<b>0</b>	<b>0</b>	<b>6.504</b>	<b>6.504</b>	<b>0</b>	<b>0</b>	<b>0</b>	<b>0</b>	<b>6.504</b>	<b>6.504</b>
465	Исплата по извршни исправи	0	0	0	0	6.504	6.504	0	0	0	0	6.504	6.504
48	<b>КАПИТАЛНИ РАСХОДИ</b>	<b>200.000</b>	<b>197.941</b>	<b>0</b>	<b>0</b>	<b>8.440.000</b>	<b>263.895</b>	<b>0</b>	<b>0</b>	<b>0</b>	<b>0</b>	<b>8.640.000</b>	<b>461.836</b>
480	Купување на опрема и машини	200.000	197.941	0	0	2.000.000	133.645	0	0	0	0	2.200.000	331.586
482	Други градежни објекти	0	0	0	0	4.440.000	70.000	0	0	0	0	4.440.000	70.000
485	Вложувања и нефинансиски средства	0	0	0	0	2.000.000	60.250	0	0	0	0	2.000.000	60.250
3	<b>МЕТЕОРОЛОГИЈА</b>	<b>30.018.000</b>	<b>29.159.041</b>	<b>0</b>	<b>0</b>	<b>1.500.000</b>	<b>802.302</b>	<b>0</b>	<b>0</b>	<b>2.154.000</b>	<b>974.909</b>	<b>33.672.000</b>	<b>30.936.252</b>
30	<b>МЕТЕОРОЛОГИЈА</b>	<b>30.018.000</b>	<b>29.159.041</b>	<b>0</b>	<b>0</b>	<b>1.500.000</b>	<b>802.302</b>	<b>0</b>	<b>0</b>	<b>2.154.000</b>	<b>974.909</b>	<b>33.672.000</b>	<b>30.936.252</b>
40	<b>ПЛАТИ И НАДОМЕСТОЦИ</b>	<b>24.491.000</b>	<b>23.927.000</b>	<b>0</b>	<b>0</b>	<b>550.000</b>	<b>483.572</b>	<b>0</b>	<b>0</b>	<b>0</b>	<b>0</b>	<b>25.041.000</b>	<b>24.410.572</b>
401	Основни плати	17.878.000	17.466.683	0	0	400.000	353.007	0	0	0	0	18.278.000	17.819.690

Раздел Програма Подпрограма Категорија Ставка		Б У Џ Е Т 2011											
		Расходи на Основен буџет				Расходи од самофинансирачки активности		Расходи од заеми		Расходи од донации		Вкупно расходи	
		Планирано	Реализирано	Планирано	Реализирано	Планирано	Реализирано	Планирано	Реализирано	Планирано	Реализирано	Планирано	Реализирано
402	Придонеси за социјално осигурување	6.613.000	6.460.317	0	0	150.000	130.565	0	0	0	0	6.763.000	6.590.882
<b>42</b>	<b>СТОКИ И УСЛУГИ</b>	<b>2.527.000</b>	<b>2.235.807</b>	<b>0</b>	<b>0</b>	<b>950.000</b>	<b>318.730</b>	<b>0</b>	<b>0</b>	<b>1.924.000</b>	<b>774.789</b>	<b>5.401.000</b>	<b>3.329.326</b>
420	Патни и дневни расходи	250.000	249.934	0	0	50.000	19.050	0	0	390.000	284.557	690.000	553.541
421	Комунални услуги, греење, комуникација и транспорт	239.000	209.000	0	0	50.000	0	0	0	74.000	0	363.000	209.000
423	Материјали и ситен инвентар	350.000	349.991	0	0	50.000	50.000	0	0	160.000	10.000	560.000	409.991
424	Поправки и тековно одржување	520.000	269.070	0	0	550.000	0	0	0	0	0	1.070.000	269.070
425	Договорни услуги	1.160.000	1.151.252	0	0	100.000	99.680	0	0	960.000	459.396	2.220.000	1.710.328
426	Други тековни расходи	8.000	6.560	0	0	150.000	150.000	0	0	340.000	20.836	498.000	177.396
<b>48</b>	<b>КАПИТАЛНИ РАСХОДИ</b>	<b>3.000.000</b>	<b>2.996.234</b>	<b>0</b>	<b>0</b>	<b>0</b>	<b>0</b>	<b>0</b>	<b>0</b>	<b>230.000</b>	<b>200.120</b>	<b>3.230.000</b>	<b>3.196.354</b>
480	Купување на опрема и машини	3.000.000	2.996.234	0	0	0	0	0	0	230.000	200.120	3.230.000	3.196.354
<b>4</b>	<b>ПРОГНОЗА, ПРЕДУПРЕДУВАЊЕ, ИНФОРМАТИКА И ТЕХНИКА</b>	<b>31.048.000</b>	<b>30.385.854</b>	<b>0</b>	<b>0</b>	<b>600.000</b>	<b>28.840</b>	<b>0</b>	<b>0</b>	<b>0</b>	<b>0</b>	<b>31.648.000</b>	<b>30.414.694</b>
<b>40</b>	<b>ПРОГНОЗА, ПРЕДУПРЕДУВАЊЕ, ИНФОРМАТИКА И ТЕХНИКА</b>	<b>31.048.000</b>	<b>30.385.854</b>	<b>0</b>	<b>0</b>	<b>600.000</b>	<b>28.840</b>	<b>0</b>	<b>0</b>	<b>0</b>	<b>0</b>	<b>31.648.000</b>	<b>30.414.694</b>
<b>40</b>	<b>ПЛАТИ И НАДОМЕСТОЦИ</b>	<b>22.814.000</b>	<b>22.293.400</b>	<b>0</b>	<b>0</b>	<b>0</b>	<b>0</b>	<b>0</b>	<b>0</b>	<b>0</b>	<b>0</b>	<b>22.814.000</b>	<b>22.293.400</b>
401	Основни плати	16.654.000	16.274.199	0	0	0	0	0	0	0	0	16.654.000	16.274.199
402	Придонеси за социјално осигурување	6.160.000	6.019.201	0	0	0	0	0	0	0	0	6.160.000	6.019.201
<b>42</b>	<b>СТОКИ И УСЛУГИ</b>	<b>8.174.000</b>	<b>8.037.596</b>	<b>0</b>	<b>0</b>	<b>600.000</b>	<b>28.840</b>	<b>0</b>	<b>0</b>	<b>0</b>	<b>0</b>	<b>8.774.000</b>	<b>8.066.436</b>
420	Патни и дневни расходи	400.000	385.195	0	0	50.000	27.840	0	0	0	0	450.000	413.035
421	Комунални услуги, греење, комуникација и транспорт	758.000	648.498	0	0	50.000	0	0	0	0	0	808.000	648.498
423	Материјали и ситен инвентар	5.050.000	5.037.903	0	0	150.000	0	0	0	0	0	5.200.000	5.037.903
424	Поправки и тековно одржување	900.000	900.000	0	0	250.000	0	0	0	0	0	1.150.000	900.000
425	Договорни услуги	1.000.000	1.000.000	0	0	50.000	1.000	0	0	0	0	1.050.000	1.001.000
426	Други тековни расходи	66.000	66.000	0	0	50.000	0	0	0	0	0	116.000	66.000
<b>48</b>	<b>КАПИТАЛНИ РАСХОДИ</b>	<b>60.000</b>	<b>54.858</b>	<b>0</b>	<b>0</b>	<b>0</b>	<b>0</b>	<b>0</b>	<b>0</b>	<b>0</b>	<b>0</b>	<b>60.000</b>	<b>54.858</b>
480	Купување на опрема и машини	60.000	54.858	0	0	0	0	0	0	0	0	60.000	54.858
<b>К</b>	<b>РЕФОРМА ВО ЈАВНАТА АДМИНИСТРАЦИЈА</b>	<b>250.000</b>	<b>197.172</b>	<b>0</b>	<b>0</b>	<b>0</b>	<b>0</b>	<b>0</b>	<b>0</b>	<b>0</b>	<b>0</b>	<b>250.000</b>	<b>197.172</b>
<b>К2</b>	<b>СТРУЧНО ОСПОСОБУВАЊЕ И УСОВРШУВАЊЕ</b>	<b>250.000</b>	<b>197.172</b>	<b>0</b>	<b>0</b>	<b>0</b>	<b>0</b>	<b>0</b>	<b>0</b>	<b>0</b>	<b>0</b>	<b>250.000</b>	<b>197.172</b>
<b>42</b>	<b>СТОКИ И УСЛУГИ</b>	<b>250.000</b>	<b>197.172</b>	<b>0</b>	<b>0</b>	<b>0</b>	<b>0</b>	<b>0</b>	<b>0</b>	<b>0</b>	<b>0</b>	<b>250.000</b>	<b>197.172</b>
420	Патни и дневни расходи	130.000	124.239	0	0	0	0	0	0	0	0	130.000	124.239
425	Договорни услуги	120.000	72.933	0	0	0	0	0	0	0	0	120.000	72.933

Раздел Програма Подпрограма Категорија Ставка		Б У Џ Е Т 2011											
		Расходи на Основен буџет				Расходи од самофинансирачки активности		Расходи од заеми		Расходи од донации		Вкупно расходи	
		Планирано	Реализирано	Планирано	Реализирано	Планирано	Реализирано	Планирано	Реализирано	Планирано	Реализирано	Планирано	Реализирано
<b>14004</b>	<b>АГЕНЦИЈА ЗА ФИНАНСИСКА ПОДДРШКА ВО ЗЕМЈОДЕЛСТВОТО И РУРАЛНИОТ РАЗВОЈ</b>	<b>6.738.357.000</b>	<b>3.972.612.999</b>	<b>0</b>	<b>0</b>	<b>0</b>	<b>0</b>	<b>0</b>	<b>0</b>	<b>0</b>	<b>0</b>	<b>6.738.357.000</b>	<b>3.972.612.999</b>
<b>1</b>	<b>АДМИНИСТРАЦИЈА</b>	<b>65.957.000</b>	<b>63.149.416</b>	<b>0</b>	<b>0</b>	<b>0</b>	<b>0</b>	<b>0</b>	<b>0</b>	<b>0</b>	<b>0</b>	<b>65.957.000</b>	<b>63.149.416</b>
10	АДМИНИСТРАЦИЈА	65.957.000	63.149.416	0	0	0	0	0	0	0	0	65.957.000	63.149.416
<b>2</b>	<b>ФИНАНСИСКА ПОДДРШКА ВО ЗЕМЈОДЕЛСТВОТО И РУРАЛНИОТ РАЗВОЈ</b>	<b>6.638.000.000</b>	<b>3.888.623.791</b>	<b>0</b>	<b>0</b>	<b>0</b>	<b>0</b>	<b>0</b>	<b>0</b>	<b>0</b>	<b>0</b>	<b>6.638.000.000</b>	<b>3.888.623.791</b>
20	ФИНАНСИСКА ПОДДРШКА ВО ЗЕМЈОДЕЛСТВОТО	6.253.500.000	3.875.473.306	0	0	0	0	0	0	0	0	6.253.500.000	3.875.473.306
2A	ФИНАНСИСКА ПОДДРШКА НА РУРАЛЕН РАЗВОЈ	384.500.000	13.150.485	0	0	0	0	0	0	0	0	384.500.000	13.150.485
<b>K</b>	<b>РЕФОРМА ВО ЈАВНАТА АДМИНИСТРАЦИЈА</b>	<b>400.000</b>	<b>118.130</b>	<b>0</b>	<b>0</b>	<b>0</b>	<b>0</b>	<b>0</b>	<b>0</b>	<b>0</b>	<b>0</b>	<b>400.000</b>	<b>118.130</b>
K2	СТРУЧНО ОСПОСОБУВАЊЕ И УСОВРШУВАЊЕ	400.000	118.130	0	0	0	0	0	0	0	0	400.000	118.130
<b>M</b>	<b>ИНТЕГРАЦИЈА ВО ЕУ</b>	<b>34.000.000</b>	<b>20.721.662</b>	<b>0</b>	<b>0</b>	<b>0</b>	<b>0</b>	<b>0</b>	<b>0</b>	<b>0</b>	<b>0</b>	<b>34.000.000</b>	<b>20.721.662</b>
MД	РУРАЛЕН РАЗВОЈ	34.000.000	20.721.662	0	0	0	0	0	0	0	0	34.000.000	20.721.662
<b>РАСХОДИ</b>													
<b>40</b>	<b>ПЛАТИ И НАДОМЕСТОЦИ</b>	<b>48.200.000</b>	<b>47.928.413</b>	<b>0</b>	<b>0</b>	<b>0</b>	<b>0</b>	<b>0</b>	<b>0</b>	<b>0</b>	<b>0</b>	<b>48.200.000</b>	<b>47.928.413</b>
401	Основни плати	35.146.000	34.966.317	0	0	0	0	0	0	0	0	35.146.000	34.966.317
402	Придонеси за социјално осигурување	13.054.000	12.962.096	0	0	0	0	0	0	0	0	13.054.000	12.962.096
<b>42</b>	<b>СТОКИ И УСЛУГИ</b>	<b>15.333.953</b>	<b>12.643.262</b>	<b>0</b>	<b>0</b>	<b>0</b>	<b>0</b>	<b>0</b>	<b>0</b>	<b>0</b>	<b>0</b>	<b>15.333.953</b>	<b>12.643.262</b>
420	Патни и дневни расходи	1.700.000	1.351.369	0	0	0	0	0	0	0	0	1.700.000	1.351.369
421	Комунални услуги, греење, комуникација и транспорт	4.337.000	3.653.538	0	0	0	0	0	0	0	0	4.337.000	3.653.538
423	Материјали и ситен инвентар	1.050.000	977.034	0	0	0	0	0	0	0	0	1.050.000	977.034
424	Поправки и тековно одржување	680.000	376.366	0	0	0	0	0	0	0	0	680.000	376.366
425	Договорни услуги	6.846.953	5.639.487	0	0	0	0	0	0	0	0	6.846.953	5.639.487
426	Други тековни расходи	720.000	645.468	0	0	0	0	0	0	0	0	720.000	645.468
<b>46</b>	<b>СУБВЕНЦИИ И ТРАНСФЕРИ</b>	<b>6.253.533.047</b>	<b>3.875.506.353</b>	<b>0</b>	<b>0</b>	<b>0</b>	<b>0</b>	<b>0</b>	<b>0</b>	<b>0</b>	<b>0</b>	<b>6.253.533.047</b>	<b>3.875.506.353</b>
464	Разни трансфери	6.253.500.000	3.875.473.306	0	0	0	0	0	0	0	0	6.253.500.000	3.875.473.306
465	Исплата по извршни исправи	33.047	33.047	0	0	0	0	0	0	0	0	33.047	33.047
<b>48</b>	<b>КАПИТАЛНИ РАСХОДИ</b>	<b>421.290.000</b>	<b>36.534.971</b>	<b>0</b>	<b>0</b>	<b>0</b>	<b>0</b>	<b>0</b>	<b>0</b>	<b>0</b>	<b>0</b>	<b>421.290.000</b>	<b>36.534.971</b>
480	Купување на опрема и машини	1.000.000	986.923	0	0	0	0	0	0	0	0	1.000.000	986.923
481	Градежни објекти	1.720.000	1.675.901	0	0	0	0	0	0	0	0	1.720.000	1.675.901
485	Вложувања и нефинансиски средства	70.000	0	0	0	0	0	0	0	0	0	70.000	0
489	Капитални субвенции за претпријатија и невладини организации	418.500.000	33.872.147	0	0	0	0	0	0	0	0	418.500.000	33.872.147
<b>1</b>	<b>АДМИНИСТРАЦИЈА</b>	<b>65.957.000</b>	<b>63.149.416</b>	<b>0</b>	<b>0</b>	<b>0</b>	<b>0</b>	<b>0</b>	<b>0</b>	<b>0</b>	<b>0</b>	<b>65.957.000</b>	<b>63.149.416</b>

Раздел Програма Подпрограма Категорија Ставка		Б У Џ Е Т 2011											
		Расходи на Основен буџет				Расходи од самофинансирачки активности		Расходи од заеми		Расходи од донации		Вкупно расходи	
		Планирано	Реализирано	Планирано	Реализирано	Планирано	Реализирано	Планирано	Реализирано	Планирано	Реализирано	Планирано	Реализирано
10	<b>АДМИНИСТРАЦИЈА</b>	<b>65.957.000</b>	<b>63.149.416</b>	<b>0</b>	<b>0</b>	<b>0</b>	<b>0</b>	<b>0</b>	<b>0</b>	<b>0</b>	<b>0</b>	<b>65.957.000</b>	<b>63.149.416</b>
40	<b>ПЛАТИ И НАДОМЕСТОЦИ</b>	<b>48.200.000</b>	<b>47.928.413</b>	<b>0</b>	<b>0</b>	<b>0</b>	<b>0</b>	<b>0</b>	<b>0</b>	<b>0</b>	<b>0</b>	<b>48.200.000</b>	<b>47.928.413</b>
401	Основни плати	35.146.000	34.966.317	0	0	0	0	0	0	0	0	35.146.000	34.966.317
402	Придонеси за социјално осигурување	13.054.000	12.962.096	0	0	0	0	0	0	0	0	13.054.000	12.962.096
42	<b>СТОКИ И УСЛУГИ</b>	<b>14.933.953</b>	<b>12.525.132</b>	<b>0</b>	<b>0</b>	<b>0</b>	<b>0</b>	<b>0</b>	<b>0</b>	<b>0</b>	<b>0</b>	<b>14.933.953</b>	<b>12.525.132</b>
420	Патни и дневни расходи	1.700.000	1.351.369	0	0	0	0	0	0	0	0	1.700.000	1.351.369
421	Комунални услуги, греење, комуникација и транспорт	4.337.000	3.653.538	0	0	0	0	0	0	0	0	4.337.000	3.653.538
423	Материјали и ситен инвентар	1.050.000	977.034	0	0	0	0	0	0	0	0	1.050.000	977.034
424	Поправки и тековно одржување	680.000	376.366	0	0	0	0	0	0	0	0	680.000	376.366
425	Договорни услуги	6.446.953	5.521.357	0	0	0	0	0	0	0	0	6.446.953	5.521.357
426	Други тековни расходи	720.000	645.468	0	0	0	0	0	0	0	0	720.000	645.468
46	<b>СУБВЕНЦИИ И ТРАНСФЕРИ</b>	<b>33.047</b>	<b>33.047</b>	<b>0</b>	<b>0</b>	<b>0</b>	<b>0</b>	<b>0</b>	<b>0</b>	<b>0</b>	<b>0</b>	<b>33.047</b>	<b>33.047</b>
465	Исплата по извршни исправи	33.047	33.047	0	0	0	0	0	0	0	0	33.047	33.047
48	<b>КАПИТАЛНИ РАСХОДИ</b>	<b>2.790.000</b>	<b>2.662.824</b>	<b>0</b>	<b>0</b>	<b>0</b>	<b>0</b>	<b>0</b>	<b>0</b>	<b>0</b>	<b>0</b>	<b>2.790.000</b>	<b>2.662.824</b>
480	Купување на опрема и машини	1.000.000	986.923	0	0	0	0	0	0	0	0	1.000.000	986.923
481	Градежни објекти	1.720.000	1.675.901	0	0	0	0	0	0	0	0	1.720.000	1.675.901
485	Вложувања и нефинансиски средства	70.000	0	0	0	0	0	0	0	0	0	70.000	0
2	<b>ФИНАНСИСКА ПОДДРШКА ВО ЗЕМЈОДЕЛСТВОТО И РУРАЛНИОТ РАЗВОЈ</b>	<b>6.638.000.000</b>	<b>3.888.623.791</b>	<b>0</b>	<b>0</b>	<b>0</b>	<b>0</b>	<b>0</b>	<b>0</b>	<b>0</b>	<b>0</b>	<b>6.638.000.000</b>	<b>3.888.623.791</b>
20	<b>ФИНАНСИСКА ПОДДРШКА ВО ЗЕМЈОДЕЛСТВОТО</b>	<b>6.253.500.000</b>	<b>3.875.473.306</b>	<b>0</b>	<b>0</b>	<b>0</b>	<b>0</b>	<b>0</b>	<b>0</b>	<b>0</b>	<b>0</b>	<b>6.253.500.000</b>	<b>3.875.473.306</b>
46	<b>СУБВЕНЦИИ И ТРАНСФЕРИ</b>	<b>6.253.500.000</b>	<b>3.875.473.306</b>	<b>0</b>	<b>0</b>	<b>0</b>	<b>0</b>	<b>0</b>	<b>0</b>	<b>0</b>	<b>0</b>	<b>6.253.500.000</b>	<b>3.875.473.306</b>
464	Разни трансфери	6.253.500.000	3.875.473.306	0	0	0	0	0	0	0	0	6.253.500.000	3.875.473.306
2A	<b>ФИНАНСИСКА ПОДДРШКА НА РУРАЛЕН РАЗВОЈ</b>	<b>384.500.000</b>	<b>13.150.485</b>	<b>0</b>	<b>0</b>	<b>0</b>	<b>0</b>	<b>0</b>	<b>0</b>	<b>0</b>	<b>0</b>	<b>384.500.000</b>	<b>13.150.485</b>
48	<b>КАПИТАЛНИ РАСХОДИ</b>	<b>384.500.000</b>	<b>13.150.485</b>	<b>0</b>	<b>0</b>	<b>0</b>	<b>0</b>	<b>0</b>	<b>0</b>	<b>0</b>	<b>0</b>	<b>384.500.000</b>	<b>13.150.485</b>
489	Капитални субвенции за претпријатија и невладини организации	384.500.000	13.150.485	0	0	0	0	0	0	0	0	384.500.000	13.150.485
K	<b>РЕФОРМА ВО ЈАВНАТА АДМИНИСТРАЦИЈА</b>	<b>400.000</b>	<b>118.130</b>	<b>0</b>	<b>0</b>	<b>0</b>	<b>0</b>	<b>0</b>	<b>0</b>	<b>0</b>	<b>0</b>	<b>400.000</b>	<b>118.130</b>
K2	<b>СТРУЧНО ОСПОСОБУВАЊЕ И УСОВРШУВАЊЕ</b>	<b>400.000</b>	<b>118.130</b>	<b>0</b>	<b>0</b>	<b>0</b>	<b>0</b>	<b>0</b>	<b>0</b>	<b>0</b>	<b>0</b>	<b>400.000</b>	<b>118.130</b>
42	<b>СТОКИ И УСЛУГИ</b>	<b>400.000</b>	<b>118.130</b>	<b>0</b>	<b>0</b>	<b>0</b>	<b>0</b>	<b>0</b>	<b>0</b>	<b>0</b>	<b>0</b>	<b>400.000</b>	<b>118.130</b>
425	Договорни услуги	400.000	118.130	0	0	0	0	0	0	0	0	400.000	118.130
M	<b>ИНТЕГРАЦИЈА ВО ЕУ</b>	<b>34.000.000</b>	<b>20.721.662</b>	<b>0</b>	<b>0</b>	<b>0</b>	<b>0</b>	<b>0</b>	<b>0</b>	<b>0</b>	<b>0</b>	<b>34.000.000</b>	<b>20.721.662</b>
MD	<b>РУРАЛЕН РАЗВОЈ</b>	<b>34.000.000</b>	<b>20.721.662</b>	<b>0</b>	<b>0</b>	<b>0</b>	<b>0</b>	<b>0</b>	<b>0</b>	<b>0</b>	<b>0</b>	<b>34.000.000</b>	<b>20.721.662</b>
48	<b>КАПИТАЛНИ РАСХОДИ</b>	<b>34.000.000</b>	<b>20.721.662</b>	<b>0</b>	<b>0</b>	<b>0</b>	<b>0</b>	<b>0</b>	<b>0</b>	<b>0</b>	<b>0</b>	<b>34.000.000</b>	<b>20.721.662</b>
489	Капитални субвенции за претпријатија и невладини организации	34.000.000	20.721.662	0	0	0	0	0	0	0	0	34.000.000	20.721.662

Раздел Програма Подпрограма Категорија Ставка	О П И С	Б У Џ Е Т 2011											
		Расходи на Основен буџет				Расходи од самофинансирачки активности		Расходи од заеми		Расходи од донации		Вкупно расходи	
		Планирано	Реализирано	Планирано	Реализирано	Планирано	Реализирано	Планирано	Реализирано	Планирано	Реализирано	Планирано	Реализирано

<b>14005</b>	<b>АГЕНЦИЈА ЗА ХРАНА И ВЕТЕРИНАРСТВО НА РЕПУБЛИКА МАКЕДОНИЈА</b>	<b>325.235.000</b>	<b>320.317.508</b>	<b>86.801.000</b>	<b>19.911.323</b>	<b>0</b>	<b>0</b>	<b>0</b>	<b>0</b>	<b>2.792.000</b>	<b>0</b>	<b>414.828.000</b>	<b>340.228.831</b>
--------------	--	--------------------	--------------------	-------------------	-------------------	----------	----------	----------	----------	------------------	----------	--------------------	--------------------

<b>2</b>	<b>ВЕТЕРИНА И БЕЗБЕДНОСТ НА ХРАНА</b>	<b>306.135.000</b>	<b>304.019.218</b>	<b>86.801.000</b>	<b>19.911.323</b>	<b>0</b>	<b>0</b>	<b>0</b>	<b>0</b>	<b>2.792.000</b>	<b>0</b>	<b>395.728.000</b>	<b>323.930.541</b>
----------	---------------------------------------	--------------------	--------------------	-------------------	-------------------	----------	----------	----------	----------	------------------	----------	--------------------	--------------------

20	ВЕТЕРИНА И БЕЗБЕДНОСТ НА ХРАНА	306.135.000	304.019.218	86.801.000	19.911.323	0	0	0	0	2.792.000	0	395.728.000	323.930.541
----	--------------------------------	-------------	-------------	------------	------------	---	---	---	---	-----------	---	-------------	-------------

<b>M</b>	<b>ИНТЕГРАЦИЈА ВО ЕУ</b>	<b>19.100.000</b>	<b>16.298.290</b>	<b>0</b>	<b>0</b>	<b>0</b>	<b>0</b>	<b>0</b>	<b>0</b>	<b>0</b>	<b>0</b>	<b>19.100.000</b>	<b>16.298.290</b>
----------	--------------------------	-------------------	-------------------	----------	----------	----------	----------	----------	----------	----------	----------	-------------------	-------------------

MA	ПОМОШ ПРИ ТРАНЗИЦИЈА И ИНСТИТУЦИОНАЛНА НАДГРАДБА	19.100.000	16.298.290	0	0	0	0	0	0	0	0	19.100.000	16.298.290
----	--	------------	------------	---	---	---	---	---	---	---	---	------------	------------

РАСХОДИ													
<b>40</b>	<b>ПЛАТИ И НАДОМЕСТОЦИ</b>	<b>104.470.000</b>	<b>104.003.084</b>	<b>0</b>	<b>0</b>	<b>0</b>	<b>0</b>	<b>0</b>	<b>0</b>	<b>0</b>	<b>0</b>	<b>104.470.000</b>	<b>104.003.084</b>
401	Основни плати	76.273.000	75.855.613	0	0	0	0	0	0	0	0	76.273.000	75.855.613
402	Придонеси за социјално осигурување	28.197.000	28.147.471	0	0	0	0	0	0	0	0	28.197.000	28.147.471
<b>42</b>	<b>СТОКИ И УСЛУГИ</b>	<b>9.915.000</b>	<b>5.793.253</b>	<b>67.730.455</b>	<b>13.922.386</b>	<b>0</b>	<b>0</b>	<b>0</b>	<b>0</b>	<b>2.512.000</b>	<b>0</b>	<b>80.157.455</b>	<b>19.715.639</b>
420	Патни и дневни расходи	515.000	304.152	9.600.000	1.109.980	0	0	0	0	200.000	0	10.315.000	1.414.132
421	Комунални услуги, греење, комуникација и транспорт	2.900.000	2.242.021	9.000.000	5.908.422	0	0	0	0	32.000	0	11.932.000	8.150.443
423	Материјали и ситен инвентар	4.375.000	1.572.243	4.500.000	2.043.484	0	0	0	0	240.000	0	9.115.000	3.615.727
424	Поправки и тековно одржување	1.125.000	1.044.482	8.100.000	1.837.068	0	0	0	0	240.000	0	9.465.000	2.881.550
425	Договорни услуги	750.000	380.835	31.530.455	2.374.060	0	0	0	0	1.400.000	0	33.680.455	2.754.895
426	Други тековни расходи	250.000	249.520	5.000.000	649.372	0	0	0	0	400.000	0	5.650.000	898.892
<b>46</b>	<b>СУБВЕНЦИИ И ТРАНСФЕРИ</b>	<b>195.000.000</b>	<b>194.921.171</b>	<b>13.170.545</b>	<b>5.970.545</b>	<b>0</b>	<b>0</b>	<b>0</b>	<b>0</b>	<b>0</b>	<b>0</b>	<b>208.170.545</b>	<b>200.891.716</b>
464	Разни трансфери	194.921.631	194.842.802	7.200.000	0	0	0	0	0	0	0	202.121.631	194.842.802
465	Исплата по извршни исправи	78.369	78.369	5.970.545	5.970.545	0	0	0	0	0	0	6.048.914	6.048.914
<b>48</b>	<b>КАПИТАЛНИ РАСХОДИ</b>	<b>15.850.000</b>	<b>15.600.000</b>	<b>5.900.000</b>	<b>18.392</b>	<b>0</b>	<b>0</b>	<b>0</b>	<b>0</b>	<b>280.000</b>	<b>0</b>	<b>22.030.000</b>	<b>15.618.392</b>
480	Купување на опрема и машини	15.600.000	15.600.000	3.400.000	18.392	0	0	0	0	280.000	0	19.280.000	15.618.392
481	Градежни објекти	250.000	0	2.500.000	0	0	0	0	0	0	0	2.750.000	0

<b>2</b>	<b>ВЕТЕРИНА И БЕЗБЕДНОСТ НА ХРАНА</b>	<b>306.135.000</b>	<b>304.019.218</b>	<b>86.801.000</b>	<b>19.911.323</b>	<b>0</b>	<b>0</b>	<b>0</b>	<b>0</b>	<b>2.792.000</b>	<b>0</b>	<b>395.728.000</b>	<b>323.930.541</b>
----------	---------------------------------------	--------------------	--------------------	-------------------	-------------------	----------	----------	----------	----------	------------------	----------	--------------------	--------------------

<b>20</b>	<b>ВЕТЕРИНА И БЕЗБЕДНОСТ НА ХРАНА</b>	<b>306.135.000</b>	<b>304.019.218</b>	<b>86.801.000</b>	<b>19.911.323</b>	<b>0</b>	<b>0</b>	<b>0</b>	<b>0</b>	<b>2.792.000</b>	<b>0</b>	<b>395.728.000</b>	<b>323.930.541</b>
-----------	---------------------------------------	--------------------	--------------------	-------------------	-------------------	----------	----------	----------	----------	------------------	----------	--------------------	--------------------

<b>40</b>	<b>ПЛАТИ И НАДОМЕСТОЦИ</b>	<b>104.470.000</b>	<b>104.003.084</b>	<b>0</b>	<b>0</b>	<b>0</b>	<b>0</b>	<b>0</b>	<b>0</b>	<b>0</b>	<b>0</b>	<b>104.470.000</b>	<b>104.003.084</b>
-----------	----------------------------	--------------------	--------------------	----------	----------	----------	----------	----------	----------	----------	----------	--------------------	--------------------

401	Основни плати	76.273.000	75.855.613	0	0	0	0	0	0	0	0	76.273.000	75.855.613
-----	---------------	------------	------------	---	---	---	---	---	---	---	---	------------	------------

402	Придонеси за социјално осигурување	28.197.000	28.147.471	0	0	0	0	0	0	0	0	28.197.000	28.147.471
-----	------------------------------------	------------	------------	---	---	---	---	---	---	---	---	------------	------------

<b>42</b>	<b>СТОКИ И УСЛУГИ</b>	<b>6.415.000</b>	<b>5.094.963</b>	<b>67.730.455</b>	<b>13.922.386</b>	<b>0</b>	<b>0</b>	<b>0</b>	<b>0</b>	<b>2.512.000</b>	<b>0</b>	<b>76.657.455</b>	<b>19.017.349</b>
-----------	-----------------------	------------------	------------------	-------------------	-------------------	----------	----------	----------	----------	------------------	----------	-------------------	-------------------

420	Патни и дневни расходи	515.000	304.152	9.600.000	1.109.980	0	0	0	0	200.000	0	10.315.000	1.414.132
-----	------------------------	---------	---------	-----------	-----------	---	---	---	---	---------	---	------------	-----------

421	Комунални услуги, греење, комуникација и транспорт	2.900.000	2.242.021	9.000.000	5.908.422	0	0	0	0	32.000	0	11.932.000	8.150.443
-----	--	-----------	-----------	-----------	-----------	---	---	---	---	--------	---	------------	-----------

423	Материјали и ситен инвентар	875.000	873.953	4.500.000	2.043.484	0	0	0	0	240.000	0	5.615.000	2.917.437
-----	-----------------------------	---------	---------	-----------	-----------	---	---	---	---	---------	---	-----------	-----------

424	Поправки и тековно одржување	1.125.000	1.044.482	8.100.000	1.837.068	0	0	0	0	240.000	0	9.465.000	2.881.550
-----	------------------------------	-----------	-----------	-----------	-----------	---	---	---	---	---------	---	-----------	-----------

Раздел Програма Подпрограма Категорија Ставка		Б У Џ Е Т 2011											
		Расходи на Основен буџет				Расходи од самофинансирачки активности		Расходи од заеми		Расходи од донации		Вкупно расходи	
		Планирано	Реализирано	Планирано	Реализирано	Планирано	Реализирано	Планирано	Реализирано	Планирано	Реализирано	Планирано	Реализирано
425	Договорни услуги	750.000	380.835	31.530.455	2.374.060	0	0	0	0	1.400.000	0	33.680.455	2.754.895
426	Други тековни расходи	250.000	249.520	5.000.000	649.372	0	0	0	0	400.000	0	5.650.000	898.892
<b>46</b>	<b>СУБВЕНЦИИ И ТРАНСФЕРИ</b>	<b>195.000.000</b>	<b>194.921.171</b>	<b>13.170.545</b>	<b>5.970.545</b>	<b>0</b>	<b>0</b>	<b>0</b>	<b>0</b>	<b>0</b>	<b>0</b>	<b>208.170.545</b>	<b>200.891.716</b>
464	Разни трансфери	194.921.631	194.842.802	7.200.000	0	0	0	0	0	0	0	202.121.631	194.842.802
465	Исплата по извршни исправи	78.369	78.369	5.970.545	5.970.545	0	0	0	0	0	0	6.048.914	6.048.914
<b>48</b>	<b>КАПИТАЛНИ РАСХОДИ</b>	<b>250.000</b>	<b>0</b>	<b>5.900.000</b>	<b>18.392</b>	<b>0</b>	<b>0</b>	<b>0</b>	<b>0</b>	<b>280.000</b>	<b>0</b>	<b>6.430.000</b>	<b>18.392</b>
480	Купување на опрема и машини	0	0	3.400.000	18.392	0	0	0	0	280.000	0	3.680.000	18.392
481	Градежни објекти	250.000	0	2.500.000	0	0	0	0	0	0	0	2.750.000	0
<b>M</b>	<b>ИНТЕГРАЦИЈА ВО ЕУ</b>	<b>19.100.000</b>	<b>16.298.290</b>	<b>0</b>	<b>0</b>	<b>0</b>	<b>0</b>	<b>0</b>	<b>0</b>	<b>0</b>	<b>0</b>	<b>19.100.000</b>	<b>16.298.290</b>
<b>MA</b>	<b>ПОМОШ ПРИ ТРАНЗИЦИЈА И ИНСТИТУЦИОНАЛНА НАДГРАДБА</b>	<b>19.100.000</b>	<b>16.298.290</b>	<b>0</b>	<b>0</b>	<b>0</b>	<b>0</b>	<b>0</b>	<b>0</b>	<b>0</b>	<b>0</b>	<b>19.100.000</b>	<b>16.298.290</b>
<b>42</b>	<b>СТОКИ И УСЛУГИ</b>	<b>3.500.000</b>	<b>698.290</b>	<b>0</b>	<b>0</b>	<b>0</b>	<b>0</b>	<b>0</b>	<b>0</b>	<b>0</b>	<b>0</b>	<b>3.500.000</b>	<b>698.290</b>
423	Материјали и ситен инвентар	3.500.000	698.290	0	0	0	0	0	0	0	0	3.500.000	698.290
<b>48</b>	<b>КАПИТАЛНИ РАСХОДИ</b>	<b>15.600.000</b>	<b>15.600.000</b>	<b>0</b>	<b>0</b>	<b>0</b>	<b>0</b>	<b>0</b>	<b>0</b>	<b>0</b>	<b>0</b>	<b>15.600.000</b>	<b>15.600.000</b>
480	Купување на опрема и машини	15.600.000	15.600.000	0	0	0	0	0	0	0	0	15.600.000	15.600.000

Раздел Програма Подпрограма Категорија Ставка		Б У Џ Е Т 2011											
		Расходи на Основен буџет				Расходи од самофинансирачки активности		Расходи од заеми		Расходи од донации		Вкупно расходи	
		Планирано	Реализирано	Планирано	Реализирано	Планирано	Реализирано	Планирано	Реализирано	Планирано	Реализирано	Планирано	Реализирано
<b>15001</b>	<b>МИНИСТЕРСТВО ЗА ТРУД И СОЦИЈАЛНА ПОЛИТИКА</b>	<b>24.963.277.000</b>	<b>24.790.345.107</b>	<b>6.630.000</b>	<b>599.511</b>	<b>87.250.000</b>	<b>40.833.585</b>	<b>187.300.000</b>	<b>155.484.596</b>	<b>79.746.000</b>	<b>20.612.057</b>	<b>25.324.203.000</b>	<b>25.007.874.856</b>
<b>1</b>	<b>АДМИНИСТРАЦИЈА</b>	<b>162.451.000</b>	<b>151.413.940</b>	<b>940.000</b>	<b>0</b>	<b>1.700.000</b>	<b>50.800</b>	<b>0</b>	<b>0</b>	<b>28.907.000</b>	<b>3.946.774</b>	<b>193.998.000</b>	<b>155.411.514</b>
10	АДМИНИСТРАЦИЈА	162.451.000	151.413.940	940.000	0	1.700.000	50.800	0	0	28.907.000	3.946.774	193.998.000	155.411.514
<b>2</b>	<b>ОРГАНИ ВО СОСТАВ</b>	<b>68.690.000</b>	<b>67.410.827</b>	<b>680.000</b>	<b>0</b>	<b>0</b>	<b>0</b>	<b>0</b>	<b>0</b>	<b>0</b>	<b>0</b>	<b>69.370.000</b>	<b>67.410.827</b>
20	ДРЖАВЕН ИНСПЕКТОРАТ ЗА ТРУД	68.690.000	67.410.827	680.000	0	0	0	0	0	0	0	69.370.000	67.410.827
<b>3</b>	<b>ДЕТСКА ЗАШТИТА</b>	<b>108.746.000</b>	<b>101.912.147</b>	<b>0</b>	<b>0</b>	<b>22.550.000</b>	<b>1.052.416</b>	<b>0</b>	<b>0</b>	<b>0</b>	<b>0</b>	<b>131.296.000</b>	<b>102.964.563</b>
30	УСТАНОВИ ЗА ДЕТСКА ЗАШТИТА	47.394.000	45.691.867	0	0	22.550.000	1.052.416	0	0	0	0	69.944.000	46.744.283
3A	ИЗГРАДБА, ОПРЕМУВАЊЕ И ОДРЖУВАЊЕ НА ОБЈЕКТИ ЗА ДЕТСКА ЗАШТИТА	61.352.000	56.220.280	0	0	0	0	0	0	0	0	61.352.000	56.220.280
<b>4</b>	<b>СОЦИЈАЛНА ЗАШТИТА</b>	<b>860.089.000</b>	<b>788.943.270</b>	<b>5.010.000</b>	<b>599.511</b>	<b>63.000.000</b>	<b>39.730.369</b>	<b>187.300.000</b>	<b>155.484.596</b>	<b>42.993.000</b>	<b>16.665.283</b>	<b>1.158.392.000</b>	<b>1.001.423.029</b>
40	ЦЕНТРИ ЗА СОЦИЈАЛНА РАБОТА И ЗАВОД ЗА СОЦИЈАЛНИ ДЕЈНОСТИ	465.927.000	441.754.359	945.000	560	1.600.000	169.006	0	0	7.170.000	1.076.591	475.642.000	443.000.516
41	ДНЕВНИ ЦЕНТРИ И ПРИФАТИЛИШТА ЗА ВОНИНСТИТУЦИОНАЛНА СОЦИЈАЛНА ЗАШТИТА	91.246.000	83.049.702	980.000	0	0	0	0	0	12.323.000	9.054.013	104.549.000	92.103.715
42	УСТАНОВИ ЗА ИНСТИТУЦИОНАЛНА СОЦИЈАЛНА ЗАШТИТА	272.584.000	244.997.515	2.780.000	506.557	61.400.000	39.561.363	0	0	5.400.000	1.116.346	342.164.000	286.181.781
43	ПОДДРШКА НА ИМПЛЕМЕНТАЦИЈАТА НА ДЕКАДАТА И СТРАТЕГИЈАТА ЗА РОМИТЕ	9.175.000	7.307.120	0	0	0	0	0	0	18.100.000	5.418.333	27.275.000	12.725.453
44	ПРОГРАМА ЗА УСЛОВЕНИ ПАРИЧНИ ТРАНСФЕРИ	850.000	841.810	125.000	0	0	0	131.800.000	122.242.634	0	0	132.775.000	123.084.444
45	РЕФОРМА НА СИСТЕМОТ ЗА СОЦИЈАЛНА ЗАШТИТА	187.000	184.453	180.000	92.394	0	0	55.500.000	33.241.962	0	0	55.867.000	33.518.809
4A	ИЗГРАДБА, ОПРЕМУВАЊЕ И ОДРЖУВАЊЕ НА ОБЈЕКТИ ЗА СОЦИЈАЛНА ЗАШТИТА	20.120.000	10.808.311	0	0	0	0	0	0	0	0	20.120.000	10.808.311
<b>5</b>	<b>НАДОМЕСТОЦИ И ПРАВА ОД СОЦИЈАЛНАТА ОБЛАСТ</b>	<b>5.746.900.000</b>	<b>5.692.900.516</b>	<b>0</b>	<b>0</b>	<b>0</b>	<b>0</b>	<b>0</b>	<b>0</b>	<b>0</b>	<b>0</b>	<b>5.746.900.000</b>	<b>5.692.900.516</b>
50	НАДОМЕСТОЦИ ЗА СОЦИЈАЛНА ЗАШТИТА	3.664.680.000	3.617.637.845	0	0	0	0	0	0	0	0	3.664.680.000	3.617.637.845
51	НАДОМЕСТОЦИ ЗА ЦИВИЛНИ ИНВАЛИДИ ОД ВОЈНАТА	110.000.000	109.954.685	0	0	0	0	0	0	0	0	110.000.000	109.954.685
52	НАДОМЕСТОЦИ ЗА ДЕТСКА ЗАШТИТА	1.418.300.000	1.418.260.238	0	0	0	0	0	0	0	0	1.418.300.000	1.418.260.238
53	НАДОМЕСТОЦИ ЗА БОРЦИ И ВОЕНИ ИНВАЛИДИ	481.000.000	478.797.915	0	0	0	0	0	0	0	0	481.000.000	478.797.915
54	НАДОМЕСТОЦИ ЗА ЗАШТИТА НА БЕГАЛЦИ И АЗИЛАНТИ	72.920.000	68.249.833	0	0	0	0	0	0	0	0	72.920.000	68.249.833
<b>6</b>	<b>ПОДДРШКА НА СОЦИЈАЛНИ ФОНДОВИ</b>	<b>16.637.812.000</b>	<b>16.635.017.287</b>	<b>0</b>	<b>0</b>	<b>0</b>	<b>0</b>	<b>0</b>	<b>0</b>	<b>0</b>	<b>0</b>	<b>16.637.812.000</b>	<b>16.635.017.287</b>
60	ПОДДРШКА НА СОЦИЈАЛНИ ФОНДОВИ	13.217.812.000	13.215.017.287	0	0	0	0	0	0	0	0	13.217.812.000	13.215.017.287
61	ТРАНЗИЦИОНИ ТРОШОЦИ ПО ОСНОВ НА ПЕНЗИСКА РЕФОРМА	3.420.000.000	3.420.000.000	0	0	0	0	0	0	0	0	3.420.000.000	3.420.000.000
<b>A</b>	<b>ДЕЦЕНТРАЛИЗАЦИЈА</b>	<b>1.157.425.000</b>	<b>1.131.964.364</b>	<b>0</b>	<b>0</b>	<b>0</b>	<b>0</b>	<b>0</b>	<b>0</b>	<b>0</b>	<b>0</b>	<b>1.157.425.000</b>	<b>1.131.964.364</b>
A2	ПРЕНЕСУВАЊЕ НА НАДЛЕЖНОСТИ НА ЕЛС	1.157.425.000	1.131.964.364	0	0	0	0	0	0	0	0	1.157.425.000	1.131.964.364



Раздел Програма Подпрограма Категорија Ставка		Б У Џ Е Т 2011											
		Расходи на Основен буџет				Расходи од самофинансирачки активности		Расходи од заеми		Расходи од донации		Вкупно расходи	
		Планирано	Реализирано	Планирано	Реализирано	Планирано	Реализирано	Планирано	Реализирано	Планирано	Реализирано	Планирано	Реализирано
<b>Б</b>	<b>МЕРКИ ЗА НАМАЛУВАЊЕ НА СИРОМАШИЈАТА</b>	<b>210.261.000</b>	<b>210.030.160</b>	<b>0</b>	<b>0</b>	<b>0</b>	<b>0</b>	<b>0</b>	<b>0</b>	<b>0</b>	<b>0</b>	<b>210.261.000</b>	<b>210.030.160</b>
БА	ПОТТИКНУВАЊЕ НА ВРАБОТУВАЊЕТО	210.261.000	210.030.160	0	0	0	0	0	0	0	0	210.261.000	210.030.160
<b>Г</b>	<b>ЈАКНЕЊЕ НА ВЛАДЕЕЊЕТО НА ПРАВОТО</b>	<b>93.000</b>	<b>49.300</b>	<b>0</b>	<b>0</b>	<b>0</b>	<b>0</b>	<b>0</b>	<b>0</b>	<b>0</b>	<b>0</b>	<b>93.000</b>	<b>49.300</b>
Г1	БОРБА ПРОТИВ КОРУПЦИЈА И ОРГАНИЗИРАН КРИМИНАЛ	93.000	49.300	0	0	0	0	0	0	0	0	93.000	49.300
<b>К</b>	<b>РЕФОРМА ВО ЈАВНАТА АДМИНИСТРАЦИЈА</b>	<b>100.000</b>	<b>0</b>	<b>0</b>	<b>0</b>	<b>0</b>	<b>0</b>	<b>0</b>	<b>0</b>	<b>0</b>	<b>0</b>	<b>100.000</b>	<b>0</b>
К2	СТРУЧНО ОСПОСОБУВАЊЕ И УСОВРШУВАЊЕ	100.000	0	0	0	0	0	0	0	0	0	100.000	0
<b>М</b>	<b>ИНТЕГРАЦИЈА ВО ЕУ</b>	<b>10.710.000</b>	<b>10.703.296</b>	<b>0</b>	<b>0</b>	<b>0</b>	<b>0</b>	<b>0</b>	<b>0</b>	<b>7.846.000</b>	<b>0</b>	<b>18.556.000</b>	<b>10.703.296</b>
МА	ПОМОШ ПРИ ТРАНЗИЦИЈА И ИНСТИТУЦИОНАЛНА НАДГРАДБА	10.710.000	10.703.296	0	0	0	0	0	0	7.846.000	0	18.556.000	10.703.296

#### РАСХОДИ

<b>40</b>	<b>ПЛАТИ И НАДОМЕСТОЦИ</b>	<b>681.895.000</b>	<b>680.691.437</b>	<b>0</b>	<b>0</b>	<b>0</b>	<b>0</b>	<b>0</b>	<b>0</b>	<b>0</b>	<b>0</b>	<b>681.895.000</b>	<b>680.691.437</b>
401	Основни плати	495.785.000	494.670.679	0	0	0	0	0	0	0	0	495.785.000	494.670.679
402	Придонеси за социјално осигурување	186.110.000	186.020.758	0	0	0	0	0	0	0	0	186.110.000	186.020.758
<b>42</b>	<b>СТОКИ И УСЛУГИ</b>	<b>346.606.414</b>	<b>276.730.693</b>	<b>5.535.895</b>	<b>545.406</b>	<b>82.001.856</b>	<b>40.667.091</b>	<b>42.380.000</b>	<b>35.873.042</b>	<b>61.067.000</b>	<b>14.581.439</b>	<b>537.591.165</b>	<b>368.397.671</b>
420	Патни и дневни расходи	3.699.122	2.955.555	560.000	0	1.100.000	3.000	900.000	47.051	2.207.000	44.713	8.466.122	3.050.319
421	Комунални услуги, греење, комуникација и транспорт	170.666.069	131.306.505	1.040.000	38.958	12.200.000	2.029.033	2.900.000	2.094.951	5.581.000	1.250.341	192.387.069	136.719.788
423	Материјали и ситен инвентар	84.543.720	71.824.771	2.255.000	129.012	50.689.364	33.846.839	700.000	194.311	5.242.000	1.526.623	143.430.084	107.521.556
424	Поправки и тековно одржување	14.844.771	12.240.549	840.000	271.005	7.942.492	1.638.306	960.000	780.402	947.000	174.614	25.534.263	15.104.876
425	Договорни услуги	42.314.033	30.046.206	505.895	53.130	7.870.000	2.799.197	34.020.000	30.033.881	36.292.000	11.327.187	121.001.928	74.259.601
426	Други тековни расходи	17.615.699	17.043.337	335.000	53.301	2.200.000	350.716	2.900.000	2.722.446	10.798.000	257.961	33.848.699	20.427.761
427	Привремени вработувања	12.923.000	11.313.770	0	0	0	0	0	0	0	0	12.923.000	11.313.770
<b>43</b>	<b>ТЕКОВНИ ТРАНСФЕРИ ДО ВОЊБУЏЕТСКИТЕ ФОНДОВИ</b>	<b>16.988.442.000</b>	<b>16.971.077.794</b>	<b>0</b>	<b>0</b>	<b>0</b>	<b>0</b>	<b>0</b>	<b>0</b>	<b>0</b>	<b>0</b>	<b>16.988.442.000</b>	<b>16.971.077.794</b>
431	Трансфери до Фондот за ПИОМ	15.607.383.000	15.607.363.960	0	0	0	0	0	0	0	0	15.607.383.000	15.607.363.960
432	Трансфери до Агенцијата за вработување	1.243.309.000	1.240.484.447	0	0	0	0	0	0	0	0	1.243.309.000	1.240.484.447
433	Трансфери до Фондот за здравствено осигурување	137.750.000	123.229.387	0	0	0	0	0	0	0	0	137.750.000	123.229.387
<b>44</b>	<b>ТЕКОВНИ ТРАНСФЕРИ ДО ЕДИНИЦИТЕ НА ЛОКАЛНАТА САМОУПРАВА</b>	<b>1.157.425.000</b>	<b>1.131.964.364</b>	<b>0</b>	<b>0</b>	<b>0</b>	<b>0</b>	<b>0</b>	<b>0</b>	<b>0</b>	<b>0</b>	<b>1.157.425.000</b>	<b>1.131.964.364</b>
442	Наменски дотации	12.525.000	12.525.000	0	0	0	0	0	0	0	0	12.525.000	12.525.000
443	Блок дотации	1.144.900.000	1.119.439.364	0	0	0	0	0	0	0	0	1.144.900.000	1.119.439.364
<b>46</b>	<b>СУБВЕНЦИИ И ТРАНСФЕРИ</b>	<b>645.133.586</b>	<b>604.696.591</b>	<b>94.105</b>	<b>54.105</b>	<b>2.048.144</b>	<b>148.144</b>	<b>0</b>	<b>0</b>	<b>7.979.000</b>	<b>4.893.213</b>	<b>655.254.835</b>	<b>609.792.053</b>
463	Трансфери до невладини организации	8.320.000	7.768.460	0	0	0	0	0	0	0	0	8.320.000	7.768.460
464	Разни трансфери	634.647.952	594.762.497	40.000	0	1.900.000	0	0	0	7.979.000	4.893.213	644.566.952	599.655.710
465	Исплата по извршни исправи	2.165.634	2.165.634	54.105	54.105	148.144	148.144	0	0	0	0	2.367.883	2.367.883

Раздел Програма Подпрограма Категорија Ставка		Б У Џ Е Т 2011											
		Расходи на Основен буџет				Расходи од самофинансирачки активности		Расходи од заеми		Расходи од донации		Вкупно расходи	
		Планирано	Реализирано	Планирано	Реализирано	Планирано	Реализирано	Планирано	Реализирано	Планирано	Реализирано	Планирано	Реализирано
<b>47</b>	<b>СОЦИЈАЛНИ БЕНЕФИЦИИ</b>	<b>5.060.050.000</b>	<b>5.057.479.722</b>	<b>0</b>	<b>0</b>	<b>0</b>	<b>0</b>	<b>90.400.000</b>	<b>90.396.000</b>	<b>0</b>	<b>0</b>	<b>5.150.450.000</b>	<b>5.147.875.722</b>
471	Социјални надоместоци	5.060.050.000	5.057.479.722	0	0	0	0	90.400.000	90.396.000	0	0	5.150.450.000	5.147.875.722
<b>48</b>	<b>КАПИТАЛНИ РАСХОДИ</b>	<b>83.725.000</b>	<b>67.704.506</b>	<b>1.000.000</b>	<b>0</b>	<b>3.200.000</b>	<b>18.350</b>	<b>54.520.000</b>	<b>29.215.554</b>	<b>10.700.000</b>	<b>1.137.405</b>	<b>153.145.000</b>	<b>98.075.815</b>
480	Купување на опрема и машини	10.628.000	8.463.788	280.000	0	1.100.000	18.350	21.020.000	18.147.767	8.700.000	182.578	41.728.000	26.812.483
481	Градежни објекти	72.777.000	59.240.718	520.000	0	1.600.000	0	0	0	1.000.000	319.626	75.897.000	59.560.344
482	Други градежни објекти	0	0	200.000	0	500.000	0	0	0	1.000.000	635.201	1.700.000	635.201
485	Вложувања и нефинансиски средства	320.000	0	0	0	0	0	33.500.000	11.067.787	0	0	33.820.000	11.067.787
<b>1</b>	<b>АДМИНИСТРАЦИЈА</b>	<b>162.451.000</b>	<b>151.413.940</b>	<b>940.000</b>	<b>0</b>	<b>1.700.000</b>	<b>50.800</b>	<b>0</b>	<b>0</b>	<b>28.907.000</b>	<b>3.946.774</b>	<b>193.998.000</b>	<b>155.411.514</b>
<b>10</b>	<b>АДМИНИСТРАЦИЈА</b>	<b>162.451.000</b>	<b>151.413.940</b>	<b>940.000</b>	<b>0</b>	<b>1.700.000</b>	<b>50.800</b>	<b>0</b>	<b>0</b>	<b>28.907.000</b>	<b>3.946.774</b>	<b>193.998.000</b>	<b>155.411.514</b>
<b>40</b>	<b>ПЛАТИ И НАДОМЕСТОЦИ</b>	<b>104.160.000</b>	<b>103.479.515</b>	<b>0</b>	<b>0</b>	<b>0</b>	<b>0</b>	<b>0</b>	<b>0</b>	<b>0</b>	<b>0</b>	<b>104.160.000</b>	<b>103.479.515</b>
401	Основни плати	76.015.000	75.365.789	0	0	0	0	0	0	0	0	76.015.000	75.365.789
402	Придонеси за социјално осигурување	28.145.000	28.113.726	0	0	0	0	0	0	0	0	28.145.000	28.113.726
<b>42</b>	<b>СТОКИ И УСЛУГИ</b>	<b>56.832.373</b>	<b>47.242.181</b>	<b>940.000</b>	<b>0</b>	<b>1.700.000</b>	<b>50.800</b>	<b>0</b>	<b>0</b>	<b>20.907.000</b>	<b>3.946.774</b>	<b>80.379.373</b>	<b>51.239.755</b>
420	Патни и дневни расходи	2.110.000	2.085.065	160.000	0	0	0	0	0	907.000	16.138	3.177.000	2.101.203
421	Комунални услуги, греење, комуникација и транспорт	24.356.000	24.114.970	200.000	0	200.000	0	0	0	2.000.000	415.104	26.756.000	24.530.074
423	Материјали и ситен инвентар	4.367.000	2.940.812	100.000	0	300.000	0	0	0	1.600.000	54.867	6.367.000	2.995.679
424	Поправки и тековно одржување	4.422.000	3.489.807	160.000	0	300.000	50.800	0	0	400.000	98.970	5.282.000	3.639.577
425	Договорни услуги	16.412.373	9.507.471	160.000	0	800.000	0	0	0	14.400.000	3.356.170	31.772.373	12.863.641
426	Други тековни расходи	5.165.000	5.104.056	160.000	0	100.000	0	0	0	1.600.000	5.525	7.025.000	5.109.581
<b>46</b>	<b>СУБВЕНЦИИ И ТРАНСФЕРИ</b>	<b>448.627</b>	<b>367.697</b>	<b>0</b>	<b>0</b>	<b>0</b>	<b>0</b>	<b>0</b>	<b>0</b>	<b>0</b>	<b>0</b>	<b>448.627</b>	<b>367.697</b>
464	Разни трансфери	384.710	303.780	0	0	0	0	0	0	0	0	384.710	303.780
465	Исплата по извршни исправи	63.917	63.917	0	0	0	0	0	0	0	0	63.917	63.917
<b>48</b>	<b>КАПИТАЛНИ РАСХОДИ</b>	<b>1.010.000</b>	<b>324.547</b>	<b>0</b>	<b>0</b>	<b>0</b>	<b>0</b>	<b>0</b>	<b>0</b>	<b>8.000.000</b>	<b>0</b>	<b>9.010.000</b>	<b>324.547</b>
480	Купување на опрема и машини	690.000	324.547	0	0	0	0	0	0	8.000.000	0	8.690.000	324.547
485	Вложувања и нефинансиски средства	320.000	0	0	0	0	0	0	0	0	0	320.000	0
<b>2</b>	<b>ОРГАНИ ВО СОСТАВ</b>	<b>68.690.000</b>	<b>67.410.827</b>	<b>680.000</b>	<b>0</b>	<b>0</b>	<b>0</b>	<b>0</b>	<b>0</b>	<b>0</b>	<b>0</b>	<b>69.370.000</b>	<b>67.410.827</b>
<b>20</b>	<b>ДРЖАВЕН ИНСПЕКТОРАТ ЗА ТРУД</b>	<b>68.690.000</b>	<b>67.410.827</b>	<b>680.000</b>	<b>0</b>	<b>0</b>	<b>0</b>	<b>0</b>	<b>0</b>	<b>0</b>	<b>0</b>	<b>69.370.000</b>	<b>67.410.827</b>
<b>40</b>	<b>ПЛАТИ И НАДОМЕСТОЦИ</b>	<b>64.610.000</b>	<b>64.307.732</b>	<b>0</b>	<b>0</b>	<b>0</b>	<b>0</b>	<b>0</b>	<b>0</b>	<b>0</b>	<b>0</b>	<b>64.610.000</b>	<b>64.307.732</b>
401	Основни плати	47.160.000	46.862.766	0	0	0	0	0	0	0	0	47.160.000	46.862.766
402	Придонеси за социјално осигурување	17.450.000	17.444.966	0	0	0	0	0	0	0	0	17.450.000	17.444.966
<b>42</b>	<b>СТОКИ И УСЛУГИ</b>	<b>3.900.000</b>	<b>2.936.039</b>	<b>440.000</b>	<b>0</b>	<b>0</b>	<b>0</b>	<b>0</b>	<b>0</b>	<b>0</b>	<b>0</b>	<b>4.340.000</b>	<b>2.936.039</b>
420	Патни и дневни расходи	0	0	80.000	0	0	0	0	0	0	0	80.000	0
421	Комунални услуги, греење, комуникација и транспорт	3.900.000	2.936.039	200.000	0	0	0	0	0	0	0	4.100.000	2.936.039
424	Поправки и тековно одржување	0	0	80.000	0	0	0	0	0	0	0	80.000	0
425	Договорни услуги	0	0	80.000	0	0	0	0	0	0	0	80.000	0
<b>46</b>	<b>СУБВЕНЦИИ И ТРАНСФЕРИ</b>	<b>180.000</b>	<b>167.056</b>	<b>0</b>	<b>0</b>	<b>0</b>	<b>0</b>	<b>0</b>	<b>0</b>	<b>0</b>	<b>0</b>	<b>180.000</b>	<b>167.056</b>
464	Разни трансфери	180.000	167.056	0	0	0	0	0	0	0	0	180.000	167.056
<b>48</b>	<b>КАПИТАЛНИ РАСХОДИ</b>	<b>0</b>	<b>0</b>	<b>240.000</b>	<b>0</b>	<b>0</b>	<b>0</b>	<b>0</b>	<b>0</b>	<b>0</b>	<b>0</b>	<b>240.000</b>	<b>0</b>

Раздел Програма Подпрограма Категорија Ставка		Б У Џ Е Т 2011											
		Расходи на Основен буџет				Расходи од самофинансирачки активности		Расходи од заеми		Расходи од донации		Вкупно расходи	
		Планирано	Реализирано	Планирано	Реализирано	Планирано	Реализирано	Планирано	Реализирано	Планирано	Реализирано	Планирано	Реализирано
481	Градежни објекти	0	0	240.000	0	0	0	0	0	0	0	240.000	0
<b>3</b>	<b>ДЕТСКА ЗАШТИТА</b>	<b>108.746.000</b>	<b>101.912.147</b>	<b>0</b>	<b>0</b>	<b>22.550.000</b>	<b>1.052.416</b>	<b>0</b>	<b>0</b>	<b>0</b>	<b>0</b>	<b>131.296.000</b>	<b>102.964.563</b>
<b>30</b>	<b>УСТАНОВИ ЗА ДЕТСКА ЗАШТИТА</b>	<b>47.394.000</b>	<b>45.691.867</b>	<b>0</b>	<b>0</b>	<b>22.550.000</b>	<b>1.052.416</b>	<b>0</b>	<b>0</b>	<b>0</b>	<b>0</b>	<b>69.944.000</b>	<b>46.744.283</b>
<b>40</b>	<b>ПЛАТИ И НАДОМЕСТОЦИ</b>	<b>41.478.000</b>	<b>41.470.580</b>	<b>0</b>	<b>0</b>	<b>0</b>	<b>0</b>	<b>0</b>	<b>0</b>	<b>0</b>	<b>0</b>	<b>41.478.000</b>	<b>41.470.580</b>
401	Основни плати	30.275.000	30.271.195	0	0	0	0	0	0	0	0	30.275.000	30.271.195
402	Придонеси за социјално осигурување	11.203.000	11.199.385	0	0	0	0	0	0	0	0	11.203.000	11.199.385
<b>42</b>	<b>СТОКИ И УСЛУГИ</b>	<b>5.616.000</b>	<b>3.939.213</b>	<b>0</b>	<b>0</b>	<b>21.150.000</b>	<b>1.052.416</b>	<b>0</b>	<b>0</b>	<b>0</b>	<b>0</b>	<b>26.766.000</b>	<b>4.991.629</b>
420	Патни и дневни расходи	0	0	0	0	500.000	0	0	0	0	0	500.000	0
421	Комунални услуги, греење, комуникација и транспорт	1.400.000	621.578	0	0	7.000.000	444.950	0	0	0	0	8.400.000	1.066.528
423	Материјали и ситен инвентар	3.210.000	2.441.581	0	0	5.000.000	328.493	0	0	0	0	8.210.000	2.770.074
424	Поправки и тековно одржување	16.000	15.950	0	0	4.650.000	26.640	0	0	0	0	4.666.000	42.590
425	Договорни услуги	990.000	860.104	0	0	3.000.000	252.333	0	0	0	0	3.990.000	1.112.437
426	Други тековни расходи	0	0	0	0	1.000.000	0	0	0	0	0	1.000.000	0
<b>46</b>	<b>СУБВЕНЦИИ И ТРАНСФЕРИ</b>	<b>300.000</b>	<b>282.074</b>	<b>0</b>	<b>0</b>	<b>1.400.000</b>	<b>0</b>	<b>0</b>	<b>0</b>	<b>0</b>	<b>0</b>	<b>1.700.000</b>	<b>282.074</b>
464	Разни трансфери	300.000	282.074	0	0	1.400.000	0	0	0	0	0	1.700.000	282.074
<b>3A</b>	<b>ИЗГРАДБА, ОПРЕМУВАЊЕ И ОДРЖУВАЊЕ НА ОБЈЕКТИ ЗА ДЕТСКА ЗАШТИТА</b>	<b>61.352.000</b>	<b>56.220.280</b>	<b>0</b>	<b>0</b>	<b>0</b>	<b>0</b>	<b>0</b>	<b>0</b>	<b>0</b>	<b>0</b>	<b>61.352.000</b>	<b>56.220.280</b>
<b>48</b>	<b>КАПИТАЛНИ РАСХОДИ</b>	<b>61.352.000</b>	<b>56.220.280</b>	<b>0</b>	<b>0</b>	<b>0</b>	<b>0</b>	<b>0</b>	<b>0</b>	<b>0</b>	<b>0</b>	<b>61.352.000</b>	<b>56.220.280</b>
480	Купување на опрема и машини	5.438.000	3.837.997	0	0	0	0	0	0	0	0	5.438.000	3.837.997
481	Градежни објекти	55.914.000	52.382.283	0	0	0	0	0	0	0	0	55.914.000	52.382.283
<b>4</b>	<b>СОЦИЈАЛНА ЗАШТИТА</b>	<b>860.089.000</b>	<b>788.943.270</b>	<b>5.010.000</b>	<b>599.511</b>	<b>63.000.000</b>	<b>39.730.369</b>	<b>187.300.000</b>	<b>155.484.596</b>	<b>42.993.000</b>	<b>16.665.283</b>	<b>1.158.392.000</b>	<b>1.001.423.029</b>
<b>40</b>	<b>ЦЕНТРИ ЗА СОЦИЈАЛНА РАБОТА И ЗАВОД ЗА СОЦИЈАЛНИ ДЕЈНОСТИ</b>	<b>465.927.000</b>	<b>441.754.359</b>	<b>945.000</b>	<b>560</b>	<b>1.600.000</b>	<b>169.006</b>	<b>0</b>	<b>0</b>	<b>7.170.000</b>	<b>1.076.591</b>	<b>475.642.000</b>	<b>443.000.516</b>
<b>40</b>	<b>ПЛАТИ И НАДОМЕСТОЦИ</b>	<b>297.249.000</b>	<b>297.134.021</b>	<b>0</b>	<b>0</b>	<b>0</b>	<b>0</b>	<b>0</b>	<b>0</b>	<b>0</b>	<b>0</b>	<b>297.249.000</b>	<b>297.134.021</b>
401	Основни плати	216.726.000	216.625.622	0	0	0	0	0	0	0	0	216.726.000	216.625.622
402	Придонеси за социјално осигурување	80.523.000	80.508.399	0	0	0	0	0	0	0	0	80.523.000	80.508.399
<b>42</b>	<b>СТОКИ И УСЛУГИ</b>	<b>68.451.281</b>	<b>55.928.628</b>	<b>745.000</b>	<b>560</b>	<b>1.400.000</b>	<b>169.006</b>	<b>0</b>	<b>0</b>	<b>6.970.000</b>	<b>1.076.591</b>	<b>77.566.281</b>	<b>57.174.785</b>
420	Патни и дневни расходи	962.000	386.320	120.000	0	200.000	0	0	0	1.000.000	16.397	2.282.000	402.717
421	Комунални услуги, греење, комуникација и транспорт	38.492.100	30.539.568	0	0	0	0	0	0	1.300.000	144.204	39.792.100	30.683.772
423	Материјали и ситен инвентар	7.788.000	7.086.067	345.000	0	500.000	100.631	0	0	592.000	38.047	9.225.000	7.224.745
424	Поправки и тековно одржување	4.766.386	3.797.127	160.000	0	500.000	35.250	0	0	100.000	0	5.526.386	3.832.377
425	Договорни услуги	11.042.795	8.960.438	80.000	560	100.000	14.721	0	0	2.978.000	762.943	14.200.795	9.738.662
426	Други тековни расходи	1.000.000	759.110	40.000	0	100.000	18.404	0	0	1.000.000	115.000	2.140.000	892.514
427	Привремени вработувања	4.400.000	4.399.998	0	0	0	0	0	0	0	0	4.400.000	4.399.998
<b>46</b>	<b>СУБВЕНЦИИ И ТРАНСФЕРИ</b>	<b>100.050.719</b>	<b>88.686.607</b>	<b>40.000</b>	<b>0</b>	<b>0</b>	<b>0</b>	<b>0</b>	<b>0</b>	<b>0</b>	<b>0</b>	<b>100.090.719</b>	<b>88.686.607</b>
463	Трансфери до невладини организации	2.820.000	2.525.170	0	0	0	0	0	0	0	0	2.820.000	2.525.170
464	Разни трансфери	96.754.362	85.685.080	40.000	0	0	0	0	0	0	0	96.794.362	85.685.080
465	Исплата по извршни исправи	476.357	476.357	0	0	0	0	0	0	0	0	476.357	476.357
<b>48</b>	<b>КАПИТАЛНИ РАСХОДИ</b>	<b>176.000</b>	<b>5.103</b>	<b>160.000</b>	<b>0</b>	<b>200.000</b>	<b>0</b>	<b>0</b>	<b>0</b>	<b>200.000</b>	<b>0</b>	<b>736.000</b>	<b>5.103</b>
480	Купување на опрема и машини	0	0	80.000	0	100.000	0	0	0	200.000	0	380.000	0
481	Градежни објекти	176.000	5.103	80.000	0	100.000	0	0	0	0	0	356.000	5.103

Раздел Програма Подпрограма Категорија Ставка		Б У Џ Е Т 2011											
		Расходи на Основен буџет				Расходи од самофинансирачки активности		Расходи од заеми		Расходи од донации		Вкупно расходи	
		Планирано	Реализирано	Планирано	Реализирано	Планирано	Реализирано	Планирано	Реализирано	Планирано	Реализирано	Планирано	Реализирано
<b>41</b>	<b>ДНЕВНИ ЦЕНТРИ И ПРИФАТИЛИШТА ЗА ВОНИНСТИТУЦИОНАЛНА СОЦИЈАЛНА ЗАШТИТА</b>	<b>91.246.000</b>	<b>83.049.702</b>	<b>980.000</b>	<b>0</b>	<b>0</b>	<b>0</b>	<b>0</b>	<b>0</b>	<b>12.323.000</b>	<b>9.054.013</b>	<b>104.549.000</b>	<b>92.103.715</b>
<b>40</b>	<b>ПЛАТИ И НАДОМЕСТОЦИ</b>	<b>45.359.000</b>	<b>45.325.018</b>	<b>0</b>	<b>0</b>	<b>0</b>	<b>0</b>	<b>0</b>	<b>0</b>	<b>0</b>	<b>0</b>	<b>45.359.000</b>	<b>45.325.018</b>
401	Основни плати	33.075.000	33.045.199	0	0	0	0	0	0	0	0	33.075.000	33.045.199
402	Придонеси за социјално осигурување	12.284.000	12.279.819	0	0	0	0	0	0	0	0	12.284.000	12.279.819
<b>42</b>	<b>СТОКИ И УСЛУГИ</b>	<b>25.949.773</b>	<b>20.136.886</b>	<b>980.000</b>	<b>0</b>	<b>0</b>	<b>0</b>	<b>0</b>	<b>0</b>	<b>11.823.000</b>	<b>8.871.435</b>	<b>38.752.773</b>	<b>29.008.321</b>
420	Патни и дневни расходи	50.000	245	80.000	0	0	0	0	0	0	0	130.000	245
421	Комунални услуги, греење, комуникација и транспорт	12.099.773	8.787.926	320.000	0	0	0	0	0	1.560.000	635.373	13.979.773	9.423.299
423	Материјали и ситен инвентар	7.016.000	6.615.015	500.000	0	0	0	0	0	2.050.000	1.409.370	9.566.000	8.024.385
424	Поправки и тековно одржување	956.000	643.069	40.000	0	0	0	0	0	247.000	63.144	1.243.000	706.213
425	Договорни услуги	4.060.000	2.548.736	40.000	0	0	0	0	0	7.714.000	6.626.112	11.814.000	9.174.848
426	Други тековни расходи	268.000	44.716	0	0	0	0	0	0	252.000	137.436	520.000	182.152
427	Привремени вработувања	1.500.000	1.497.179	0	0	0	0	0	0	0	0	1.500.000	1.497.179
<b>46</b>	<b>СУБВЕНЦИИ И ТРАНСФЕРИ</b>	<b>19.800.227</b>	<b>17.537.798</b>	<b>0</b>	<b>0</b>	<b>0</b>	<b>0</b>	<b>0</b>	<b>0</b>	<b>0</b>	<b>0</b>	<b>19.800.227</b>	<b>17.537.798</b>
463	Трансфери до невладини организации	5.500.000	5.243.290	0	0	0	0	0	0	0	0	5.500.000	5.243.290
464	Разни трансфери	14.000.000	11.994.281	0	0	0	0	0	0	0	0	14.000.000	11.994.281
465	Исплата по извршни исправи	300.227	300.227	0	0	0	0	0	0	0	0	300.227	300.227
<b>48</b>	<b>КАПИТАЛНИ РАСХОДИ</b>	<b>137.000</b>	<b>50.000</b>	<b>0</b>	<b>0</b>	<b>0</b>	<b>0</b>	<b>0</b>	<b>0</b>	<b>500.000</b>	<b>182.578</b>	<b>637.000</b>	<b>232.578</b>
480	Купување на опрема и машини	50.000	50.000	0	0	0	0	0	0	500.000	182.578	550.000	232.578
481	Градежни објекти	87.000	0	0	0	0	0	0	0	0	0	87.000	0
<b>42</b>	<b>УСТАНОВИ ЗА ИНСТИТУЦИОНАЛНА СОЦИЈАЛНА ЗАШТИТА</b>	<b>272.584.000</b>	<b>244.997.515</b>	<b>2.780.000</b>	<b>506.557</b>	<b>61.400.000</b>	<b>39.561.363</b>	<b>0</b>	<b>0</b>	<b>5.400.000</b>	<b>1.116.346</b>	<b>342.164.000</b>	<b>286.181.781</b>
<b>40</b>	<b>ПЛАТИ И НАДОМЕСТОЦИ</b>	<b>129.039.000</b>	<b>128.974.571</b>	<b>0</b>	<b>0</b>	<b>0</b>	<b>0</b>	<b>0</b>	<b>0</b>	<b>0</b>	<b>0</b>	<b>129.039.000</b>	<b>128.974.571</b>
401	Основни плати	92.534.000	92.500.108	0	0	0	0	0	0	0	0	92.534.000	92.500.108
402	Придонеси за социјално осигурување	36.505.000	36.474.463	0	0	0	0	0	0	0	0	36.505.000	36.474.463
<b>42</b>	<b>СТОКИ И УСЛУГИ</b>	<b>140.380.987</b>	<b>113.794.640</b>	<b>2.125.895</b>	<b>452.452</b>	<b>57.751.856</b>	<b>39.394.869</b>	<b>0</b>	<b>0</b>	<b>3.400.000</b>	<b>161.519</b>	<b>203.658.738</b>	<b>153.803.480</b>
420	Патни и дневни расходи	413.122	324.533	120.000	0	400.000	3.000	0	0	200.000	0	1.133.122	327.533
421	Комунални услуги, греење, комуникација и транспорт	64.814.196	49.308.205	240.000	30.572	5.000.000	1.584.083	0	0	700.000	49.680	70.754.196	50.972.540
423	Материјали и ситен инвентар	62.080.720	52.661.124	1.260.000	129.012	44.889.364	33.417.715	0	0	1.000.000	24.339	109.230.084	86.232.190
424	Поправки и тековно одржување	4.682.385	4.293.092	320.000	243.121	2.492.492	1.525.616	0	0	200.000	12.500	7.694.877	6.074.329
425	Договорни услуги	7.387.865	6.312.009	105.895	49.747	3.970.000	2.532.143	0	0	1.200.000	75.000	12.663.760	8.968.899
426	Други тековни расходи	422.699	387.511	80.000	0	1.000.000	332.312	0	0	100.000	0	1.602.699	719.823
427	Привремени вработувања	580.000	508.166	0	0	0	0	0	0	0	0	580.000	508.166
<b>46</b>	<b>СУБВЕНЦИИ И ТРАНСФЕРИ</b>	<b>2.284.013</b>	<b>1.981.339</b>	<b>54.105</b>	<b>54.105</b>	<b>648.144</b>	<b>148.144</b>	<b>0</b>	<b>0</b>	<b>0</b>	<b>0</b>	<b>2.986.262</b>	<b>2.183.588</b>
464	Разни трансфери	958.880	656.206	0	0	500.000	0	0	0	0	0	1.458.880	656.206
465	Исплата по извршни исправи	1.325.133	1.325.133	54.105	54.105	148.144	148.144	0	0	0	0	1.527.382	1.527.382
<b>48</b>	<b>КАПИТАЛНИ РАСХОДИ</b>	<b>880.000</b>	<b>246.965</b>	<b>600.000</b>	<b>0</b>	<b>3.000.000</b>	<b>18.350</b>	<b>0</b>	<b>0</b>	<b>2.000.000</b>	<b>954.827</b>	<b>6.480.000</b>	<b>1.220.142</b>
480	Купување на опрема и машини	0	0	200.000	0	1.000.000	18.350	0	0	0	0	1.200.000	18.350
481	Градежни објекти	880.000	246.965	200.000	0	1.500.000	0	0	0	1.000.000	319.626	3.580.000	566.591
482	Други градежни објекти	0	0	200.000	0	500.000	0	0	0	1.000.000	635.201	1.700.000	635.201

Раздел Програма Подпрограма Категорија Ставка		Б У Џ Е Т 2011											
		Расходи на Основен буџет				Расходи од самофинансирачки активности		Расходи од заеми		Расходи од донации		Вкупно расходи	
		Планирано	Реализирано	Планирано	Реализирано	Планирано	Реализирано	Планирано	Реализирано	Планирано	Реализирано	Планирано	Реализирано
43	<b>ПОДДРШКА НА ИМПЛЕМЕНТАЦИЈАТА НА ДЕКАДАТА И СТРАТЕГИЈАТА ЗА РОМИТЕ</b>	<b>9.175.000</b>	<b>7.307.120</b>	<b>0</b>	<b>0</b>	<b>0</b>	<b>0</b>	<b>0</b>	<b>0</b>	<b>18.100.000</b>	<b>5.418.333</b>	<b>27.275.000</b>	<b>12.725.453</b>
42	<b>СТОКИ И УСЛУГИ</b>	<b>7.825.000</b>	<b>6.068.332</b>	<b>0</b>	<b>0</b>	<b>0</b>	<b>0</b>	<b>0</b>	<b>0</b>	<b>10.121.000</b>	<b>525.120</b>	<b>17.946.000</b>	<b>6.593.452</b>
420	Патни и дневни расходи	164.000	159.392	0	0	0	0	0	0	100.000	12.178	264.000	171.570
421	Комунални услуги, греење, комуникација и транспорт	0	0	0	0	0	0	0	0	21.000	5.980	21.000	5.980
423	Материјали и ситен инвентар	35.000	33.562	0	0	0	0	0	0	0	0	35.000	33.562
425	Договорни услуги	1.148.000	937.303	0	0	0	0	0	0	10.000.000	506.962	11.148.000	1.444.265
426	Други тековни расходи	35.000	29.648	0	0	0	0	0	0	0	0	35.000	29.648
427	Привремени вработувања	6.443.000	4.908.427	0	0	0	0	0	0	0	0	6.443.000	4.908.427
46	<b>СУБВЕНЦИИ И ТРАНСФЕРИ</b>	<b>1.350.000</b>	<b>1.238.788</b>	<b>0</b>	<b>0</b>	<b>0</b>	<b>0</b>	<b>0</b>	<b>0</b>	<b>7.979.000</b>	<b>4.893.213</b>	<b>9.329.000</b>	<b>6.132.001</b>
464	Разни трансфери	1.350.000	1.238.788	0	0	0	0	0	0	7.979.000	4.893.213	9.329.000	6.132.001
44	<b>ПРОГРАМА ЗА УСЛОВЕНИ ПАРИЧНИ ТРАНСФЕРИ</b>	<b>850.000</b>	<b>841.810</b>	<b>125.000</b>	<b>0</b>	<b>0</b>	<b>0</b>	<b>131.800.000</b>	<b>122.242.634</b>	<b>0</b>	<b>0</b>	<b>132.775.000</b>	<b>123.084.444</b>
42	<b>СТОКИ И УСЛУГИ</b>	<b>850.000</b>	<b>841.810</b>	<b>125.000</b>	<b>0</b>	<b>0</b>	<b>0</b>	<b>30.400.000</b>	<b>24.888.068</b>	<b>0</b>	<b>0</b>	<b>31.375.000</b>	<b>25.729.878</b>
420	Патни и дневни расходи	0	0	0	0	0	0	500.000	47.051	0	0	500.000	47.051
421	Комунални услуги, греење, комуникација и транспорт	0	0	40.000	0	0	0	900.000	243.849	0	0	940.000	243.849
423	Материјали и ситен инвентар	0	0	25.000	0	0	0	400.000	89.331	0	0	425.000	89.331
424	Поправки и тековно одржување	0	0	40.000	0	0	0	400.000	386.843	0	0	440.000	386.843
425	Договорни услуги	850.000	841.810	20.000	0	0	0	25.700.000	21.719.397	0	0	26.570.000	22.561.207
426	Други тековни расходи	0	0	0	0	0	0	2.500.000	2.401.597	0	0	2.500.000	2.401.597
47	<b>СОЦИЈАЛНИ БЕНЕФИЦИИ</b>	<b>0</b>	<b>0</b>	<b>0</b>	<b>0</b>	<b>0</b>	<b>0</b>	<b>90.400.000</b>	<b>90.396.000</b>	<b>0</b>	<b>0</b>	<b>90.400.000</b>	<b>90.396.000</b>
471	Социјални надоместоци	0	0	0	0	0	0	90.400.000	90.396.000	0	0	90.400.000	90.396.000
48	<b>КАПИТАЛНИ РАСХОДИ</b>	<b>0</b>	<b>0</b>	<b>0</b>	<b>0</b>	<b>0</b>	<b>0</b>	<b>11.000.000</b>	<b>6.958.566</b>	<b>0</b>	<b>0</b>	<b>11.000.000</b>	<b>6.958.566</b>
480	Купување на опрема и машини	0	0	0	0	0	0	1.500.000	193.289	0	0	1.500.000	193.289
485	Вложувања и нефинансиски средства	0	0	0	0	0	0	9.500.000	6.765.277	0	0	9.500.000	6.765.277
45	<b>РЕФОРМА НА СИСТЕМОТ ЗА СОЦИЈАЛНА ЗАШТИТА</b>	<b>187.000</b>	<b>184.453</b>	<b>180.000</b>	<b>92.394</b>	<b>0</b>	<b>0</b>	<b>55.500.000</b>	<b>33.241.962</b>	<b>0</b>	<b>0</b>	<b>55.867.000</b>	<b>33.518.809</b>
42	<b>СТОКИ И УСЛУГИ</b>	<b>187.000</b>	<b>184.453</b>	<b>180.000</b>	<b>92.394</b>	<b>0</b>	<b>0</b>	<b>11.980.000</b>	<b>10.984.974</b>	<b>0</b>	<b>0</b>	<b>12.347.000</b>	<b>11.261.821</b>
420	Патни и дневни расходи	0	0	0	0	0	0	400.000	0	0	0	400.000	0
421	Комунални услуги, греење, комуникација и транспорт	44.000	43.004	40.000	8.386	0	0	2.000.000	1.851.102	0	0	2.084.000	1.902.492
423	Материјали и ситен инвентар	47.000	46.610	25.000	0	0	0	300.000	104.980	0	0	372.000	151.590
424	Поправки и тековно одржување	2.000	1.504	40.000	27.884	0	0	560.000	393.559	0	0	602.000	422.947
425	Договорни услуги	79.000	78.335	20.000	2.823	0	0	8.320.000	8.314.484	0	0	8.419.000	8.395.642
426	Други тековни расходи	15.000	15.000	55.000	53.301	0	0	400.000	320.849	0	0	470.000	389.150
48	<b>КАПИТАЛНИ РАСХОДИ</b>	<b>0</b>	<b>0</b>	<b>0</b>	<b>0</b>	<b>0</b>	<b>0</b>	<b>43.520.000</b>	<b>22.256.988</b>	<b>0</b>	<b>0</b>	<b>43.520.000</b>	<b>22.256.988</b>
480	Купување на опрема и машини	0	0	0	0	0	0	19.520.000	17.954.478	0	0	19.520.000	17.954.478
485	Вложувања и нефинансиски средства	0	0	0	0	0	0	24.000.000	4.302.510	0	0	24.000.000	4.302.510
4A	<b>ИЗГРАДБА, ОПРЕМУВАЊЕ И ОДРЖУВАЊЕ НА ОБЈЕКТИ ЗА СОЦИЈАЛНА ЗАШТИТА</b>	<b>20.120.000</b>	<b>10.808.311</b>	<b>0</b>	<b>0</b>	<b>0</b>	<b>0</b>	<b>0</b>	<b>0</b>	<b>0</b>	<b>0</b>	<b>20.120.000</b>	<b>10.808.311</b>
48	<b>КАПИТАЛНИ РАСХОДИ</b>	<b>20.120.000</b>	<b>10.808.311</b>	<b>0</b>	<b>0</b>	<b>0</b>	<b>0</b>	<b>0</b>	<b>0</b>	<b>0</b>	<b>0</b>	<b>20.120.000</b>	<b>10.808.311</b>

Раздел Програма Подпрограма Категорија Ставка		Б У Џ Е Т 2011											
		Расходи на Основен буџет				Расходи од самофинансирачки активности		Расходи од заеми		Расходи од донации		Вкупно расходи	
		Планирано	Реализирано	Планирано	Реализирано	Планирано	Реализирано	Планирано	Реализирано	Планирано	Реализирано	Планирано	Реализирано
480	Купување на опрема и машини	4.400.000	4.201.944	0	0	0	0	0	0	0	0	4.400.000	4.201.944
481	Градежни објекти	15.720.000	6.606.367	0	0	0	0	0	0	0	0	15.720.000	6.606.367
<b>5</b>	<b>НАДОМЕСТОЦИ И ПРАВА ОД СОЦИЈАЛНАТА ОБЛАСТ</b>	<b>5.746.900.000</b>	<b>5.692.900.516</b>	<b>0</b>	<b>0</b>	<b>0</b>	<b>0</b>	<b>0</b>	<b>0</b>	<b>0</b>	<b>0</b>	<b>5.746.900.000</b>	<b>5.692.900.516</b>
<b>50</b>	<b>НАДОМЕСТОЦИ ЗА СОЦИЈАЛНА ЗАШТИТА</b>	<b>3.664.680.000</b>	<b>3.617.637.845</b>	<b>0</b>	<b>0</b>	<b>0</b>	<b>0</b>	<b>0</b>	<b>0</b>	<b>0</b>	<b>0</b>	<b>3.664.680.000</b>	<b>3.617.637.845</b>
<b>42</b>	<b>СТОКИ И УСЛУГИ</b>	<b>25.560.000</b>	<b>14.955.215</b>	<b>0</b>	<b>0</b>	<b>0</b>	<b>0</b>	<b>0</b>	<b>0</b>	<b>0</b>	<b>0</b>	<b>25.560.000</b>	<b>14.955.215</b>
421	Комунални услуги, греење, комуникација и транспорт	25.560.000	14.955.215	0	0	0	0	0	0	0	0	25.560.000	14.955.215
<b>43</b>	<b>ТЕКОВНИ ТРАНСФЕРИ ДО ВОЊБУЏЕТСКИТЕ ФОНДОВИ</b>	<b>109.450.000</b>	<b>100.187.418</b>	<b>0</b>	<b>0</b>	<b>0</b>	<b>0</b>	<b>0</b>	<b>0</b>	<b>0</b>	<b>0</b>	<b>109.450.000</b>	<b>100.187.418</b>
431	Трансфери до Фондот за ПИОМ	2.820.000	2.800.960	0	0	0	0	0	0	0	0	2.820.000	2.800.960
433	Трансфери до Фондот за здравствено осигурување	106.630.000	97.386.458	0	0	0	0	0	0	0	0	106.630.000	97.386.458
<b>46</b>	<b>СУБВЕНЦИИ И ТРАНСФЕРИ</b>	<b>520.720.000</b>	<b>494.435.232</b>	<b>0</b>	<b>0</b>	<b>0</b>	<b>0</b>	<b>0</b>	<b>0</b>	<b>0</b>	<b>0</b>	<b>520.720.000</b>	<b>494.435.232</b>
464	Разни трансфери	520.720.000	494.435.232	0	0	0	0	0	0	0	0	520.720.000	494.435.232
<b>47</b>	<b>СОЦИЈАЛНИ БЕНЕФИЦИИ</b>	<b>3.008.950.000</b>	<b>3.008.059.980</b>	<b>0</b>	<b>0</b>	<b>0</b>	<b>0</b>	<b>0</b>	<b>0</b>	<b>0</b>	<b>0</b>	<b>3.008.950.000</b>	<b>3.008.059.980</b>
471	Социјални надоместоци	3.008.950.000	3.008.059.980	0	0	0	0	0	0	0	0	3.008.950.000	3.008.059.980
<b>51</b>	<b>НАДОМЕСТОЦИ ЗА ЦИВИЛНИ ИНВАЛИДИ ОД ВОЈНАТА</b>	<b>110.000.000</b>	<b>109.954.685</b>	<b>0</b>	<b>0</b>	<b>0</b>	<b>0</b>	<b>0</b>	<b>0</b>	<b>0</b>	<b>0</b>	<b>110.000.000</b>	<b>109.954.685</b>
<b>47</b>	<b>СОЦИЈАЛНИ БЕНЕФИЦИИ</b>	<b>110.000.000</b>	<b>109.954.685</b>	<b>0</b>	<b>0</b>	<b>0</b>	<b>0</b>	<b>0</b>	<b>0</b>	<b>0</b>	<b>0</b>	<b>110.000.000</b>	<b>109.954.685</b>
471	Социјални надоместоци	110.000.000	109.954.685	0	0	0	0	0	0	0	0	110.000.000	109.954.685
<b>52</b>	<b>НАДОМЕСТОЦИ ЗА ДЕТСКА ЗАШТИТА</b>	<b>1.418.300.000</b>	<b>1.418.260.238</b>	<b>0</b>	<b>0</b>	<b>0</b>	<b>0</b>	<b>0</b>	<b>0</b>	<b>0</b>	<b>0</b>	<b>1.418.300.000</b>	<b>1.418.260.238</b>
<b>47</b>	<b>СОЦИЈАЛНИ БЕНЕФИЦИИ</b>	<b>1.418.300.000</b>	<b>1.418.260.238</b>	<b>0</b>	<b>0</b>	<b>0</b>	<b>0</b>	<b>0</b>	<b>0</b>	<b>0</b>	<b>0</b>	<b>1.418.300.000</b>	<b>1.418.260.238</b>
471	Социјални надоместоци	1.418.300.000	1.418.260.238	0	0	0	0	0	0	0	0	1.418.300.000	1.418.260.238
<b>53</b>	<b>НАДОМЕСТОЦИ ЗА БОРЦИ И ВОЕНИ ИНВАЛИДИ</b>	<b>481.000.000</b>	<b>478.797.915</b>	<b>0</b>	<b>0</b>	<b>0</b>	<b>0</b>	<b>0</b>	<b>0</b>	<b>0</b>	<b>0</b>	<b>481.000.000</b>	<b>478.797.915</b>
<b>43</b>	<b>ТЕКОВНИ ТРАНСФЕРИ ДО ВОЊБУЏЕТСКИТЕ ФОНДОВИ</b>	<b>28.000.000</b>	<b>25.842.929</b>	<b>0</b>	<b>0</b>	<b>0</b>	<b>0</b>	<b>0</b>	<b>0</b>	<b>0</b>	<b>0</b>	<b>28.000.000</b>	<b>25.842.929</b>
433	Трансфери до Фондот за здравствено осигурување	28.000.000	25.842.929	0	0	0	0	0	0	0	0	28.000.000	25.842.929
<b>47</b>	<b>СОЦИЈАЛНИ БЕНЕФИЦИИ</b>	<b>453.000.000</b>	<b>452.954.986</b>	<b>0</b>	<b>0</b>	<b>0</b>	<b>0</b>	<b>0</b>	<b>0</b>	<b>0</b>	<b>0</b>	<b>453.000.000</b>	<b>452.954.986</b>
471	Социјални надоместоци	453.000.000	452.954.986	0	0	0	0	0	0	0	0	453.000.000	452.954.986
<b>54</b>	<b>НАДОМЕСТОЦИ ЗА ЗАШТИТА НА БЕГАЛЦИ И АЗИЛАНТИ</b>	<b>72.920.000</b>	<b>68.249.833</b>	<b>0</b>	<b>0</b>	<b>0</b>	<b>0</b>	<b>0</b>	<b>0</b>	<b>0</b>	<b>0</b>	<b>72.920.000</b>	<b>68.249.833</b>
<b>43</b>	<b>ТЕКОВНИ ТРАНСФЕРИ ДО ВОЊБУЏЕТСКИТЕ ФОНДОВИ</b>	<b>3.120.000</b>	<b>0</b>	<b>0</b>	<b>0</b>	<b>0</b>	<b>0</b>	<b>0</b>	<b>0</b>	<b>0</b>	<b>0</b>	<b>3.120.000</b>	<b>0</b>
433	Трансфери до Фондот за здравствено осигурување	3.120.000	0	0	0	0	0	0	0	0	0	3.120.000	0
<b>47</b>	<b>СОЦИЈАЛНИ БЕНЕФИЦИИ</b>	<b>69.800.000</b>	<b>68.249.833</b>	<b>0</b>	<b>0</b>	<b>0</b>	<b>0</b>	<b>0</b>	<b>0</b>	<b>0</b>	<b>0</b>	<b>69.800.000</b>	<b>68.249.833</b>
471	Социјални надоместоци	69.800.000	68.249.833	0	0	0	0	0	0	0	0	69.800.000	68.249.833
<b>6</b>	<b>ПОДДРШКА НА СОЦИЈАЛНИ ФОНДОВИ</b>	<b>16.637.812.000</b>	<b>16.635.017.287</b>	<b>0</b>	<b>0</b>	<b>0</b>	<b>0</b>	<b>0</b>	<b>0</b>	<b>0</b>	<b>0</b>	<b>16.637.812.000</b>	<b>16.635.017.287</b>
<b>60</b>	<b>ПОДДРШКА НА СОЦИЈАЛНИ ФОНДОВИ</b>	<b>13.217.812.000</b>	<b>13.215.017.287</b>	<b>0</b>	<b>0</b>	<b>0</b>	<b>0</b>	<b>0</b>	<b>0</b>	<b>0</b>	<b>0</b>	<b>13.217.812.000</b>	<b>13.215.017.287</b>
<b>43</b>	<b>ТЕКОВНИ ТРАНСФЕРИ ДО ВОЊБУЏЕТСКИТЕ ФОНДОВИ</b>	<b>13.217.812.000</b>	<b>13.215.017.287</b>	<b>0</b>	<b>0</b>	<b>0</b>	<b>0</b>	<b>0</b>	<b>0</b>	<b>0</b>	<b>0</b>	<b>13.217.812.000</b>	<b>13.215.017.287</b>
431	Трансфери до Фондот за ПИОМ	12.184.563.000	12.184.563.000	0	0	0	0	0	0	0	0	12.184.563.000	12.184.563.000
432	Трансфери до Агенцијата за вработување	1.033.249.000	1.030.454.287	0	0	0	0	0	0	0	0	1.033.249.000	1.030.454.287

Раздел Програма Подпрограма Категорија Ставка		Б У Џ Е Т 2011											
		Расходи на Основен буџет				Расходи од самофинансирачки активности		Расходи од заеми		Расходи од донации		Вкупно расходи	
		Планирано	Реализирано	Планирано	Реализирано	Планирано	Реализирано	Планирано	Реализирано	Планирано	Реализирано	Планирано	Реализирано
61	ТРАНЗИЦИОНИ ТРОШОЦИ ПО ОСНОВ НА ПЕНЗИСКА РЕФОРМА	3.420.000.000	3.420.000.000	0	0	0	0	0	0	0	0	3.420.000.000	3.420.000.000
43	ТЕКОВНИ ТРАНСФЕРИ ДО ВОЊБУЏЕТСКИТЕ ФОНДОВИ	3.420.000.000	3.420.000.000	0	0	0	0	0	0	0	0	3.420.000.000	3.420.000.000
431	Трансфери до Фондот за ПИОМ	3.420.000.000	3.420.000.000	0	0	0	0	0	0	0	0	3.420.000.000	3.420.000.000
A	ДЕЦЕНТРАЛИЗАЦИЈА	1.157.425.000	1.131.964.364	0	0	0	0	0	0	0	0	1.157.425.000	1.131.964.364
A2	ПРЕНЕСУВАЊЕ НА НАДЛЕЖНОСТИ НА ЕЛС	1.157.425.000	1.131.964.364	0	0	0	0	0	0	0	0	1.157.425.000	1.131.964.364
44	ТЕКОВНИ ТРАНСФЕРИ ДО ЕДИНИЦИТЕ НА ЛОКАЛНАТА САМОУПРАВА	1.157.425.000	1.131.964.364	0	0	0	0	0	0	0	0	1.157.425.000	1.131.964.364
442	Наменски дотации	12.525.000	12.525.000	0	0	0	0	0	0	0	0	12.525.000	12.525.000
443	Блок дотации	1.144.900.000	1.119.439.364	0	0	0	0	0	0	0	0	1.144.900.000	1.119.439.364
B	МЕРКИ ЗА НАМАЛУВАЊЕ НА СИРОМАШТИЈАТА	210.261.000	210.030.160	0	0	0	0	0	0	0	0	210.261.000	210.030.160
BA	ПОТТИКНУВАЊЕ НА ВРАБОТУВАЊЕТО	210.261.000	210.030.160	0	0	0	0	0	0	0	0	210.261.000	210.030.160
42	СТОКИ И УСЛУГИ	201.000	0	0	0	0	0	0	0	0	0	201.000	0
425	Договорни услуги	201.000	0	0	0	0	0	0	0	0	0	201.000	0
43	ТЕКОВНИ ТРАНСФЕРИ ДО ВОЊБУЏЕТСКИТЕ ФОНДОВИ	210.060.000	210.030.160	0	0	0	0	0	0	0	0	210.060.000	210.030.160
432	Трансфери до Агенцијата за вработување	210.060.000	210.030.160	0	0	0	0	0	0	0	0	210.060.000	210.030.160
G	ЈАКНЕЊЕ НА ВЛАДЕЕЊЕТО НА ПРАВОТО	93.000	49.300	0	0	0	0	0	0	0	0	93.000	49.300
G1	БОРБА ПРОТИВ КОРУПЦИЈА И ОРГАНИЗИРАН КРИМИНАЛ	93.000	49.300	0	0	0	0	0	0	0	0	93.000	49.300
42	СТОКИ И УСЛУГИ	43.000	0	0	0	0	0	0	0	0	0	43.000	0
425	Договорни услуги	43.000	0	0	0	0	0	0	0	0	0	43.000	0
48	КАПИТАЛНИ РАСХОДИ	50.000	49.300	0	0	0	0	0	0	0	0	50.000	49.300
480	Купување на опрема и машини	50.000	49.300	0	0	0	0	0	0	0	0	50.000	49.300
K	РЕФОРМА ВО ЈАВНАТА АДМИНИСТРАЦИЈА	100.000	0	0	0	0	0	0	0	0	0	100.000	0
K2	СТРУЧНО ОСПОСОБУВАЊЕ И УСОВРШУВАЊЕ	100.000	0	0	0	0	0	0	0	0	0	100.000	0
42	СТОКИ И УСЛУГИ	100.000	0	0	0	0	0	0	0	0	0	100.000	0
425	Договорни услуги	100.000	0	0	0	0	0	0	0	0	0	100.000	0
M	ИНТЕГРАЦИЈА ВО ЕУ	10.710.000	10.703.296	0	0	0	0	0	0	7.846.000	0	18.556.000	10.703.296
MA	ПОМОШ ПРИ ТРАНЗИЦИЈА И ИНСТИТУЦИОНАЛНА НАДГРАДБА	10.710.000	10.703.296	0	0	0	0	0	0	7.846.000	0	18.556.000	10.703.296
42	СТОКИ И УСЛУГИ	10.710.000	10.703.296	0	0	0	0	0	0	7.846.000	0	18.556.000	10.703.296
426	Други тековни расходи	10.710.000	10.703.296	0	0	0	0	0	0	7.846.000	0	18.556.000	10.703.296

Раздел Програма Подпрограма Категорија Ставка		Б У Џ Е Т 2011											
		Расходи на Основен буџет				Расходи од самофинансирачки активности		Расходи од заеми		Расходи од донации		Вкупно расходи	
		Планирано	Реализирано	Планирано	Реализирано	Планирано	Реализирано	Планирано	Реализирано	Планирано	Реализирано	Планирано	Реализирано
<b>16001</b>	<b>МИНИСТЕРСТВО ЗА ОБРАЗОВАНИЕ И НАУКА</b>	<b>16.631.171.000</b>	<b>16.000.286.864</b>	<b>81.170.000</b>	<b>10.543.199</b>	<b>4.066.299.000</b>	<b>2.980.270.336</b>	<b>244.822.369</b>	<b>184.775.783</b>	<b>426.035.000</b>	<b>227.851.221</b>	<b>21.449.497.369</b>	<b>19.403.727.403</b>
<b>1</b>	<b>АДМИНИСТРАЦИЈА</b>	<b>195.540.000</b>	<b>181.562.279</b>	<b>3.000.000</b>	<b>831.406</b>	<b>4.650.000</b>	<b>682.131</b>	<b>0</b>	<b>0</b>	<b>5.300.000</b>	<b>1.769.449</b>	<b>208.490.000</b>	<b>184.845.265</b>
10	АДМИНИСТРАЦИЈА	195.540.000	181.562.279	3.000.000	831.406	4.650.000	682.131	0	0	5.300.000	1.769.449	208.490.000	184.845.265
<b>2</b>	<b>ОСНОВНО ОБРАЗОВАНИЕ</b>	<b>945.843.160</b>	<b>895.099.041</b>	<b>40.280.000</b>	<b>12.846</b>	<b>11.000.000</b>	<b>4.321.164</b>	<b>0</b>	<b>0</b>	<b>7.300.000</b>	<b>54.000</b>	<b>1.004.423.160</b>	<b>899.487.051</b>
20	ОСНОВНО ОБРАЗОВАНИЕ	722.146.160	699.316.805	40.280.000	12.846	11.000.000	4.321.164	0	0	7.300.000	54.000	780.726.160	703.704.815
21	ПРОЕКТИ ВО ОСНОВНО	223.697.000	195.782.236	0	0	0	0	0	0	0	0	223.697.000	195.782.236
<b>3</b>	<b>СРЕДНО ОБРАЗОВАНИЕ</b>	<b>599.437.720</b>	<b>538.902.595</b>	<b>11.650.000</b>	<b>1.391.696</b>	<b>15.469.000</b>	<b>6.475.734</b>	<b>0</b>	<b>0</b>	<b>15.763.000</b>	<b>7.994.908</b>	<b>642.319.720</b>	<b>554.764.933</b>
30	СРЕДНО ОБРАЗОВАНИЕ	437.959.120	420.467.554	11.650.000	1.391.696	15.469.000	6.475.734	0	0	4.000.000	219.192	469.078.120	428.554.176
31	ПРОЕКТИ ВО СРЕДНО	145.280.600	105.928.482	0	0	0	0	0	0	0	0	145.280.600	105.928.482
32	ПРОЕКТ ЗА ПОДДРШКА НА СРЕДНОТО ОБРАЗОВАНИЕ НА РОМИТЕ	6.518.000	6.326.800	0	0	0	0	0	0	11.763.000	7.775.716	18.281.000	14.102.516
33	ЦЕНТАР ЗА ОБРАЗОВАНИЕ НА ВОЗРАСНИ	9.680.000	6.179.759	0	0	0	0	0	0	0	0	9.680.000	6.179.759
<b>4</b>	<b>ВИСОКО ОБРАЗОВАНИЕ</b>	<b>2.092.105.000</b>	<b>1.997.300.371</b>	<b>17.740.000</b>	<b>6.341.597</b>	<b>3.662.180.000</b>	<b>2.730.418.709</b>	<b>0</b>	<b>0</b>	<b>354.027.000</b>	<b>179.224.003</b>	<b>6.126.052.000</b>	<b>4.913.284.680</b>
40	ВИСОКО ОБРАЗОВАНИЕ	21.112.000	15.487.517	0	0	10.000.000	2.945.376	0	0	0	0	31.112.000	18.432.893
41	УНИВЕРЗИТЕТ СВ КИРИЛ И МЕТОДИЈ СКОПЈЕ	1.215.213.000	1.187.712.178	8.840.000	3.888.586	2.508.661.000	1.857.713.967	0	0	256.074.000	145.836.133	3.988.788.000	3.195.150.864
42	УНИВЕРЗИТЕТ СВ КЛИМЕНТ ОХРИДСКИ БИТОЛА	232.129.000	223.286.982	1.700.000	0	473.748.000	349.060.951	0	0	27.963.000	18.541.315	735.540.000	590.889.248
43	ДРЖАВЕН УНИВЕРЗИТЕТ ТЕТОВО	307.300.000	301.732.694	2.000.000	0	364.000.000	263.970.791	0	0	32.500.000	6.561.513	705.800.000	572.264.998
44	УНИВЕРЗИТЕТ ГОЦЕ ДЕЛЧЕВ ШТИП	230.779.000	224.163.343	5.200.000	2.453.011	284.721.000	254.680.577	0	0	29.890.000	8.285.042	550.590.000	489.581.973
46	УНИВЕРЗИТЕТ ЗА ИНФОРМАТИЧКИ ТЕХНОЛОГИИ ВО ОХРИД	76.619.000	35.967.657	0	0	21.050.000	2.047.047	0	0	7.600.000	0	105.269.000	38.014.704
47	ПРИВАТНО-ЈАВНИ НЕПРОФИТНИ ВИСОКООБРАЗОВНИ УСТАНОВИ	8.953.000	8.950.000	0	0	0	0	0	0	0	0	8.953.000	8.950.000
<b>5</b>	<b>УЧЕНИЧКИ СТАНДАРД</b>	<b>205.686.000</b>	<b>191.513.015</b>	<b>3.000.000</b>	<b>1.965.654</b>	<b>133.300.000</b>	<b>56.458.307</b>	<b>0</b>	<b>0</b>	<b>0</b>	<b>0</b>	<b>341.986.000</b>	<b>249.936.976</b>
50	УЧЕНИЧКИ СТАНДАРД	205.686.000	191.513.015	3.000.000	1.965.654	133.300.000	56.458.307	0	0	0	0	341.986.000	249.936.976
<b>6</b>	<b>СТУДЕНТСКИ СТАНДАРД</b>	<b>401.939.000</b>	<b>376.577.415</b>	<b>5.500.000</b>	<b>0</b>	<b>200.000.000</b>	<b>167.077.243</b>	<b>0</b>	<b>0</b>	<b>0</b>	<b>0</b>	<b>607.439.000</b>	<b>543.654.658</b>
60	СТУДЕНТСКИ СТАНДАРД	401.939.000	376.577.415	5.500.000	0	200.000.000	167.077.243	0	0	0	0	607.439.000	543.654.658
<b>7</b>	<b>НАУКА</b>	<b>240.270.000</b>	<b>183.842.755</b>	<b>0</b>	<b>0</b>	<b>39.700.000</b>	<b>14.837.048</b>	<b>0</b>	<b>0</b>	<b>3.100.000</b>	<b>44.000</b>	<b>283.070.000</b>	<b>198.723.803</b>
71	НАУЧНО ИСТРАЖУВАЧКА РАБОТА	64.562.000	47.413.723	0	0	0	0	0	0	0	0	64.562.000	47.413.723
72	НАУЧНИ ИНСТИТУТИ	92.335.000	89.836.915	0	0	39.700.000	14.837.048	0	0	3.100.000	44.000	135.135.000	104.717.963
73	НАЦИОНАЛНА АГЕНЦИЈА ЗА НУКЛЕАРНИ ТЕХНОЛОГИИ НА РМ	550.000	9.998	0	0	0	0	0	0	0	0	550.000	9.998
75	ПРОЕКТ ЗА ПРЕВОД НА КНИГИ ОД РЕНОМИРАНИ АВТОРИ	82.823.000	46.582.119	0	0	0	0	0	0	0	0	82.823.000	46.582.119



Раздел Програма Подпрограма Категорија Ставка		Б У Д Е Т 2011											
		Расходи на Основен буџет				Расходи од самофинансирачки активности		Расходи од заеми		Расходи од донации		Вкупно расходи	
		Планирано	Реализирано	Планирано	Реализирано	Планирано	Реализирано	Планирано	Реализирано	Планирано	Реализирано	Планирано	Реализирано
<b>A</b>	<b>ДЕЦЕНТРАЛИЗАЦИЈА</b>	<b>11.466.060.720</b>	<b>11.273.037.488</b>	<b>0</b>	<b>0</b>	<b>0</b>	<b>0</b>	<b>0</b>	<b>0</b>	<b>0</b>	<b>0</b>	<b>11.466.060.720</b>	<b>11.273.037.488</b>
A2	ПРЕНЕСУВАЊЕ НА НАДЛЕЖНОСТИ НА ЕЛС	11.466.060.720	11.273.037.488	0	0	0	0	0	0	0	0	11.466.060.720	11.273.037.488
<b>K</b>	<b>РЕФОРМА ВО ЈАВНАТА АДМИНИСТРАЦИЈА</b>	<b>345.000</b>	<b>0</b>	<b>0</b>	<b>0</b>	<b>0</b>	<b>0</b>	<b>0</b>	<b>0</b>	<b>0</b>	<b>0</b>	<b>345.000</b>	<b>0</b>
K2	СТРУЧНО ОСПОСОБУВАЊЕ И УСОВРШУВАЊЕ	345.000	0	0	0	0	0	0	0	0	0	345.000	0
<b>M</b>	<b>ИНТЕГРАЦИЈА ВО ЕУ</b>	<b>16.858.000</b>	<b>16.325.399</b>	<b>0</b>	<b>0</b>	<b>0</b>	<b>0</b>	<b>0</b>	<b>0</b>	<b>40.545.000</b>	<b>38.764.861</b>	<b>57.403.000</b>	<b>55.090.260</b>
MA	ПОМОШ ПРИ ТРАНЗИЦИЈА И ИНСТИТУЦИОНАЛНА НАДГРАДБА	16.858.000	16.325.399	0	0	0	0	0	0	40.545.000	38.764.861	57.403.000	55.090.260
<b>T</b>	<b>ИНВЕСТИЦИИ ВО ОБРАЗОВАНИЕТО</b>	<b>467.086.400</b>	<b>346.126.506</b>	<b>0</b>	<b>0</b>	<b>0</b>	<b>0</b>	<b>244.822.369</b>	<b>184.775.783</b>	<b>0</b>	<b>0</b>	<b>711.908.769</b>	<b>530.902.289</b>
T1	МОДЕРНИЗАЦИЈА НА ОСНОВНОТО ОБРАЗОВАНИЕ	2.000.000	1.732.237	0	0	0	0	6.900.000	1.051.184	0	0	8.900.000	2.783.421
T2	МОДЕРНИЗАЦИЈА НА СРЕДНОТО ОБРАЗОВАНИЕ	0	0	0	0	0	0	1.600.000	42.992	0	0	1.600.000	42.992
TA	ИЗГРАДБА НА ОСНОВНИ УЧИЛИШТА	87.022.400	57.181.499	0	0	0	0	0	0	0	0	87.022.400	57.181.499
TB	РЕКОНСТРУКЦИЈА НА ОСНОВНИ УЧИЛИШТА	23.956.000	8.250.451	0	0	0	0	0	0	0	0	23.956.000	8.250.451
TV	ИЗГРАДБА НА УЧИЛИШНИ СПОРТСКИ САЛИ ВО ОСНОВНИ УЧИЛИШТА	167.151.000	163.625.447	0	0	0	0	47.822.000	0	0	0	214.973.000	163.625.447
TF	ИЗГРАДБА НА СРЕДНИ УЧИЛИШТА	32.456.000	10.999.639	0	0	0	0	0	0	0	0	32.456.000	10.999.639
TD	РЕКОНСТРУКЦИЈА НА СРЕДНИ УЧИЛИШТА	37.856.000	35.210.665	0	0	0	0	0	0	0	0	37.856.000	35.210.665
TE	ИЗГРАДБА НА УЧИЛИШНИ СПОРТСКИ САЛИ ВО СРЕДНИ УЧИЛИШТА	91.268.000	66.018.162	0	0	0	0	188.500.369	183.681.607	0	0	279.768.369	249.699.769
TI	РЕКОНСТРУКЦИЈА НА УЧЕНИЧКИ ДОМОВИ	3.807.000	821.878	0	0	0	0	0	0	0	0	3.807.000	821.878
TK	ИЗГРАДБА И РЕКОНСТРУКЦИЈА НА СТУДЕНТСКИ ДОМОВИ	21.570.000	2.286.528	0	0	0	0	0	0	0	0	21.570.000	2.286.528

#### РАСХОДИ

<b>40</b>	<b>ПЛАТИ И НАДОМЕСТОЦИ</b>	<b>2.809.454.280</b>	<b>2.757.933.736</b>	<b>0</b>	<b>0</b>	<b>689.000.000</b>	<b>643.908.605</b>	<b>0</b>	<b>0</b>	<b>0</b>	<b>0</b>	<b>3.498.454.280</b>	<b>3.401.842.341</b>
401	Основни плати	2.053.365.700	2.016.540.266	0	0	505.779.000	480.375.948	0	0	0	0	2.559.144.700	2.496.916.214
402	Придонеси за социјално осигурување	756.088.580	741.393.470	0	0	183.221.000	163.532.657	0	0	0	0	939.309.580	904.926.127
<b>42</b>	<b>СТОКИ И УСЛУГИ</b>	<b>930.796.338</b>	<b>771.270.029</b>	<b>68.662.702</b>	<b>6.730.893</b>	<b>2.529.468.253</b>	<b>1.883.629.623</b>	<b>17.070.000</b>	<b>3.060.240</b>	<b>315.430.000</b>	<b>176.677.578</b>	<b>3.861.427.293</b>	<b>2.841.368.363</b>
420	Патни и дневни расходи	17.181.000	10.649.749	650.000	0	135.390.000	73.841.205	1.000.000	30.000	65.458.000	32.715.854	219.679.000	117.236.808
421	Комунални услуги, греење, комуникација и транспорт	280.738.446	250.637.859	6.350.000	2.935.319	258.373.007	202.531.654	1.200.000	342.906	7.562.000	875.857	554.223.453	457.323.595
423	Материјали и ситен инвентар	164.091.662	140.702.979	43.190.000	928.463	318.087.497	249.708.660	370.000	44.953	18.749.000	3.715.155	544.488.159	395.100.210
424	Поправки и тековно одржување	6.393.000	4.685.286	3.550.000	1.539.166	171.767.033	99.743.735	500.000	103.171	9.602.000	1.010.937	191.812.033	107.082.295
425	Договорни услуги	432.733.135	338.949.234	11.720.777	173.510	1.423.707.099	1.111.758.772	13.500.000	2.483.643	158.346.000	96.788.825	2.040.007.011	1.550.153.984
426	Други тековни расходи	28.802.095	24.788.605	3.201.925	1.154.435	186.456.617	119.863.975	500.000	55.567	55.713.000	41.570.950	274.673.637	187.433.532
427	Привремени вработувања	857.000	856.317	0	0	35.687.000	26.181.622	0	0	0	0	36.544.000	27.037.939
<b>44</b>	<b>ТЕКОВНИ ТРАНСФЕРИ ДО ЕДИНИЦИТЕ НА ЛОКАЛНАТА САМОУПРАВА</b>	<b>11.466.060.720</b>	<b>11.273.037.488</b>	<b>0</b>	<b>0</b>	<b>0</b>	<b>0</b>	<b>0</b>	<b>0</b>	<b>0</b>	<b>0</b>	<b>11.466.060.720</b>	<b>11.273.037.488</b>

Раздел Програма Подпрограма Категорија Ставка		Б У Џ Е Т 2011											
		Расходи на Основен буџет				Расходи од самофинансирачки активности		Расходи од заеми		Расходи од донации		Вкупно расходи	
		Планирано	Реализирано	Планирано	Реализирано	Планирано	Реализирано	Планирано	Реализирано	Планирано	Реализирано	Планирано	Реализирано
442	Наменски дотации	101.199.720	101.199.690	0	0	0	0	0	0	0	0	101.199.720	101.199.690
443	Блок дотации	11.364.861.000	11.171.837.798	0	0	0	0	0	0	0	0	11.364.861.000	11.171.837.798
<b>45</b>	<b>КАМАТНИ ПЛАЌАЊА</b>	<b>0</b>	<b>0</b>	<b>0</b>	<b>0</b>	<b>4.450.000</b>	<b>3.407.190</b>	<b>0</b>	<b>0</b>	<b>0</b>	<b>0</b>	<b>4.450.000</b>	<b>3.407.190</b>
452	Каматни плаќања кон домашни кредитори	0	0	0	0	4.450.000	3.407.190	0	0	0	0	4.450.000	3.407.190
<b>46</b>	<b>СУБВЕНЦИИ И ТРАНСФЕРИ</b>	<b>614.757.262</b>	<b>573.606.713</b>	<b>4.007.298</b>	<b>2.972.952</b>	<b>409.627.747</b>	<b>283.331.668</b>	<b>0</b>	<b>0</b>	<b>23.975.000</b>	<b>15.448.281</b>	<b>1.052.367.307</b>	<b>875.359.614</b>
463	Трансфери до невладини организации	900.000	0	0	0	0	0	0	0	0	0	900.000	0
464	Разни трансфери	604.773.641	564.523.092	2.718.481	1.684.135	382.588.683	266.139.894	0	0	23.975.000	15.448.281	1.014.055.805	847.795.402
465	Исплата по извршни исправи	9.083.621	9.083.621	1.288.817	1.288.817	27.039.064	17.191.774	0	0	0	0	37.411.502	27.564.212
<b>48</b>	<b>КАПИТАЛНИ РАСХОДИ</b>	<b>810.102.400</b>	<b>624.438.898</b>	<b>8.500.000</b>	<b>839.354</b>	<b>424.053.000</b>	<b>158.097.843</b>	<b>227.752.369</b>	<b>181.715.543</b>	<b>86.630.000</b>	<b>35.725.362</b>	<b>1.557.037.769</b>	<b>1.000.817.000</b>
480	Купување на опрема и машини	44.260.000	34.437.890	0	0	182.210.000	83.670.648	20.000.000	17.417.848	69.719.000	35.224.792	316.189.000	170.751.178
481	Градежни објекти	18.863.000	3.690.864	0	0	43.863.000	3.317.249	0	0	150.000	0	62.876.000	7.008.113
482	Други градежни објекти	666.438.400	534.509.058	1.500.000	839.354	112.370.000	49.028.551	205.752.369	164.297.695	4.633.000	0	990.693.769	748.674.658
483	Купување на мебел	27.425.000	11.255.306	1.000.000	0	67.540.000	15.133.288	2.000.000	0	10.538.000	429.995	108.503.000	26.818.589
485	Вложувања и нефинансиски средства	53.116.000	40.545.780	6.000.000	0	11.730.000	3.584.997	0	0	1.590.000	70.575	72.436.000	44.201.352
486	Купување на возила	0	0	0	0	6.340.000	3.363.110	0	0	0	0	6.340.000	3.363.110
<b>49</b>	<b>ОТПЛАТА НА ГЛАВНИНА</b>	<b>0</b>	<b>0</b>	<b>0</b>	<b>0</b>	<b>9.700.000</b>	<b>7.895.407</b>	<b>0</b>	<b>0</b>	<b>0</b>	<b>0</b>	<b>9.700.000</b>	<b>7.895.407</b>
492	Отплата на главнина кон домашни институции	0	0	0	0	9.700.000	7.895.407	0	0	0	0	9.700.000	7.895.407
<b>1</b>	<b>АДМИНИСТРАЦИЈА</b>	<b>195.540.000</b>	<b>181.562.279</b>	<b>3.000.000</b>	<b>831.406</b>	<b>4.650.000</b>	<b>682.131</b>	<b>0</b>	<b>0</b>	<b>5.300.000</b>	<b>1.769.449</b>	<b>208.490.000</b>	<b>184.845.265</b>
<b>10</b>	<b>АДМИНИСТРАЦИЈА</b>	<b>195.540.000</b>	<b>181.562.279</b>	<b>3.000.000</b>	<b>831.406</b>	<b>4.650.000</b>	<b>682.131</b>	<b>0</b>	<b>0</b>	<b>5.300.000</b>	<b>1.769.449</b>	<b>208.490.000</b>	<b>184.845.265</b>
<b>40</b>	<b>ПЛАТИ И НАДОМЕСТОЦИ</b>	<b>117.079.000</b>	<b>113.893.815</b>	<b>0</b>	<b>0</b>	<b>0</b>	<b>0</b>	<b>0</b>	<b>0</b>	<b>0</b>	<b>0</b>	<b>117.079.000</b>	<b>113.893.815</b>
401	Основни плати	83.979.000	82.347.532	0	0	0	0	0	0	0	0	83.979.000	82.347.532
402	Придонеси за социјално осигурување	33.100.000	31.546.283	0	0	0	0	0	0	0	0	33.100.000	31.546.283
<b>42</b>	<b>СТОКИ И УСЛУГИ</b>	<b>68.266.256</b>	<b>63.095.484</b>	<b>2.168.594</b>	<b>0</b>	<b>4.442.576</b>	<b>474.707</b>	<b>0</b>	<b>0</b>	<b>4.700.000</b>	<b>1.739.454</b>	<b>79.577.426</b>	<b>65.309.645</b>
420	Патни и дневни расходи	2.589.000	2.414.596	500.000	0	150.000	0	0	0	1.700.000	1.163.167	4.939.000	3.577.763
421	Комунални услуги, греење, комуникација и транспорт	14.487.380	12.459.724	500.000	0	200.000	23.679	0	0	300.000	86.746	15.487.380	12.570.149
423	Материјали и ситен инвентар	863.000	764.124	0	0	56.000	55.696	0	0	600.000	68.774	1.519.000	888.594
424	Поправки и тековно одржување	1.253.000	890.809	0	0	0	0	0	0	200.000	59.298	1.453.000	950.107
425	Договорни услуги	46.199.165	44.410.647	670.777	0	2.944.000	375.633	0	0	1.500.000	306.169	51.313.942	45.092.449
426	Други тековни расходи	2.874.711	2.155.584	497.817	0	1.092.576	19.699	0	0	400.000	55.300	4.865.104	2.230.583
<b>46</b>	<b>СУБВЕНЦИИ И ТРАНСФЕРИ</b>	<b>6.303.744</b>	<b>4.303.744</b>	<b>831.406</b>	<b>831.406</b>	<b>207.424</b>	<b>207.424</b>	<b>0</b>	<b>0</b>	<b>0</b>	<b>0</b>	<b>7.342.574</b>	<b>5.342.574</b>
464	Разни трансфери	2.000.000	0	0	0	0	0	0	0	0	0	2.000.000	0
465	Исплата по извршни исправи	4.303.744	4.303.744	831.406	831.406	207.424	207.424	0	0	0	0	5.342.574	5.342.574
<b>48</b>	<b>КАПИТАЛНИ РАСХОДИ</b>	<b>3.891.000</b>	<b>269.236</b>	<b>0</b>	<b>0</b>	<b>0</b>	<b>0</b>	<b>0</b>	<b>0</b>	<b>600.000</b>	<b>29.995</b>	<b>4.491.000</b>	<b>299.231</b>
480	Купување на опрема и машини	791.000	4.360	0	0	0	0	0	0	0	0	791.000	4.360
481	Градежни објекти	400.000	264.876	0	0	0	0	0	0	0	0	400.000	264.876
483	Купување на мебел	1.200.000	0	0	0	0	0	0	0	600.000	29.995	1.800.000	29.995
485	Вложувања и нефинансиски средства	1.500.000	0	0	0	0	0	0	0	0	0	1.500.000	0

Раздел Програма Подпрограма Категорија Ставка			Б У Џ Е Т 2011											
			Расходи на Основен буџет				Расходи од самофинансирачки активности		Расходи од заеми		Расходи од донации		Вкупно расходи	
			Планирано	Реализирано	Планирано	Реализирано	Планирано	Реализирано	Планирано	Реализирано	Планирано	Реализирано	Планирано	Реализирано
2	ОСНОВНО ОБРАЗОВАНИЕ	945.843.160	895.099.041	40.280.000	12.846	11.000.000	4.321.164	0	0	7.300.000	54.000	1.004.423.160	899.487.051	
20	<b>ОСНОВНО ОБРАЗОВАНИЕ</b>	<b>722.146.160</b>	<b>699.316.805</b>	<b>40.280.000</b>	<b>12.846</b>	<b>11.000.000</b>	<b>4.321.164</b>	<b>0</b>	<b>0</b>	<b>7.300.000</b>	<b>54.000</b>	<b>780.726.160</b>	<b>703.704.815</b>	
40	<b>ПЛАТИ И НАДОМЕСТОЦИ</b>	<b>654.492.160</b>	<b>644.120.515</b>	<b>0</b>	<b>0</b>	<b>0</b>	<b>0</b>	<b>0</b>	<b>0</b>	<b>0</b>	<b>0</b>	<b>654.492.160</b>	<b>644.120.515</b>	
401	Основни плати	482.712.500	475.467.864	0	0	0	0	0	0	0	0	482.712.500	475.467.864	
402	Придонеси за социјално осигурување	171.779.660	168.652.651	0	0	0	0	0	0	0	0	171.779.660	168.652.651	
42	<b>СТОКИ И УСЛУГИ</b>	<b>53.677.676</b>	<b>44.709.967</b>	<b>40.280.000</b>	<b>12.846</b>	<b>9.552.905</b>	<b>4.174.069</b>	<b>0</b>	<b>0</b>	<b>3.300.000</b>	<b>54.000</b>	<b>106.810.581</b>	<b>48.950.882</b>	
420	Патни и дневни расходи	173.000	0	100.000	0	700.000	253.796	0	0	500.000	0	1.473.000	253.796	
421	Комунални услуги, греење, комуникација и транспорт	34.713.921	31.291.048	150.000	0	1.000.000	261.453	0	0	100.000	48.000	35.963.921	31.600.501	
423	Материјали и ситен инвентар	3.420.987	2.717.650	29.400.000	0	3.957.402	1.393.527	0	0	250.000	6.000	37.028.389	4.117.177	
424	Поправки и тековно одржување	1.090.000	654.940	400.000	11.446	695.503	355.387	0	0	800.000	0	2.985.503	1.021.773	
425	Договорни услуги	13.031.768	9.615.285	10.100.000	0	2.500.000	1.718.478	0	0	1.000.000	0	26.631.768	11.333.763	
426	Други тековни расходи	1.248.000	431.044	130.000	1.400	700.000	191.428	0	0	650.000	0	2.728.000	623.872	
46	<b>СУБВЕНЦИИ И ТРАНСФЕРИ</b>	<b>9.915.324</b>	<b>6.913.187</b>	<b>0</b>	<b>0</b>	<b>147.095</b>	<b>147.095</b>	<b>0</b>	<b>0</b>	<b>0</b>	<b>0</b>	<b>10.062.419</b>	<b>7.060.282</b>	
464	Разни трансфери	9.647.199	6.645.062	0	0	0	0	0	0	0	0	9.647.199	6.645.062	
465	Исплата по извршни исправи	268.125	268.125	0	0	147.095	147.095	0	0	0	0	415.220	415.220	
48	<b>КАПИТАЛНИ РАСХОДИ</b>	<b>4.061.000</b>	<b>3.573.136</b>	<b>0</b>	<b>0</b>	<b>1.300.000</b>	<b>0</b>	<b>0</b>	<b>0</b>	<b>4.000.000</b>	<b>0</b>	<b>9.361.000</b>	<b>3.573.136</b>	
480	Купување на опрема и машини	1.523.000	1.301.829	0	0	300.000	0	0	0	0	0	1.823.000	1.301.829	
482	Други градежни објекти	2.538.000	2.271.307	0	0	500.000	0	0	0	2.000.000	0	5.038.000	2.271.307	
483	Купување на мебел	0	0	0	0	500.000	0	0	0	2.000.000	0	2.500.000	0	
21	<b>ПРОЕКТИ ВО ОСНОВНО</b>	<b>223.697.000</b>	<b>195.782.236</b>	<b>0</b>	<b>0</b>	<b>0</b>	<b>0</b>	<b>0</b>	<b>0</b>	<b>0</b>	<b>0</b>	<b>223.697.000</b>	<b>195.782.236</b>	
42	<b>СТОКИ И УСЛУГИ</b>	<b>181.996.000</b>	<b>174.524.881</b>	<b>0</b>	<b>0</b>	<b>0</b>	<b>0</b>	<b>0</b>	<b>0</b>	<b>0</b>	<b>0</b>	<b>181.996.000</b>	<b>174.524.881</b>	
421	Комунални услуги, греење, комуникација и транспорт	8.630.000	3.550.702	0	0	0	0	0	0	0	0	8.630.000	3.550.702	
423	Материјали и ситен инвентар	93.465.000	91.073.266	0	0	0	0	0	0	0	0	93.465.000	91.073.266	
425	Договорни услуги	79.901.000	79.900.913	0	0	0	0	0	0	0	0	79.901.000	79.900.913	
46	<b>СУБВЕНЦИИ И ТРАНСФЕРИ</b>	<b>900.000</b>	<b>0</b>	<b>0</b>	<b>0</b>	<b>0</b>	<b>0</b>	<b>0</b>	<b>0</b>	<b>0</b>	<b>0</b>	<b>900.000</b>	<b>0</b>	
463	Трансфери до невладини организации	900.000	0	0	0	0	0	0	0	0	0	900.000	0	
48	<b>КАПИТАЛНИ РАСХОДИ</b>	<b>40.801.000</b>	<b>21.257.355</b>	<b>0</b>	<b>0</b>	<b>0</b>	<b>0</b>	<b>0</b>	<b>0</b>	<b>0</b>	<b>0</b>	<b>40.801.000</b>	<b>21.257.355</b>	
482	Други градежни објекти	20.456.000	11.341.225	0	0	0	0	0	0	0	0	20.456.000	11.341.225	
483	Купување на мебел	13.705.000	9.916.130	0	0	0	0	0	0	0	0	13.705.000	9.916.130	
485	Вложувања и нефинансиски средства	6.640.000	0	0	0	0	0	0	0	0	0	6.640.000	0	
3	<b>СРЕДНО ОБРАЗОВАНИЕ</b>	<b>599.437.720</b>	<b>538.902.595</b>	<b>11.650.000</b>	<b>1.391.696</b>	<b>15.469.000</b>	<b>6.475.734</b>	<b>0</b>	<b>0</b>	<b>15.763.000</b>	<b>7.994.908</b>	<b>642.319.720</b>	<b>554.764.933</b>	
30	<b>СРЕДНО ОБРАЗОВАНИЕ</b>	<b>437.959.120</b>	<b>420.467.554</b>	<b>11.650.000</b>	<b>1.391.696</b>	<b>15.469.000</b>	<b>6.475.734</b>	<b>0</b>	<b>0</b>	<b>4.000.000</b>	<b>219.192</b>	<b>469.078.120</b>	<b>428.554.176</b>	
40	<b>ПЛАТИ И НАДОМЕСТОЦИ</b>	<b>362.000.120</b>	<b>354.634.252</b>	<b>0</b>	<b>0</b>	<b>759.000</b>	<b>537.069</b>	<b>0</b>	<b>0</b>	<b>0</b>	<b>0</b>	<b>362.759.120</b>	<b>355.171.321</b>	
401	Основни плати	264.260.200	258.873.194	0	0	538.000	392.060	0	0	0	0	264.798.200	259.265.254	
402	Придонеси за социјално осигурување	97.739.920	95.761.058	0	0	221.000	145.009	0	0	0	0	97.960.920	95.906.067	
42	<b>СТОКИ И УСЛУГИ</b>	<b>62.926.007</b>	<b>58.352.911</b>	<b>11.650.000</b>	<b>1.391.696</b>	<b>11.910.000</b>	<b>5.604.501</b>	<b>0</b>	<b>0</b>	<b>1.900.000</b>	<b>219.192</b>	<b>88.386.007</b>	<b>65.568.300</b>	
420	Патни и дневни расходи	216.000	67.175	50.000	0	700.000	371.440	0	0	200.000	88.223	1.166.000	526.838	
421	Комунални услуги, греење, комуникација и транспорт	28.903.748	25.832.826	300.000	159.144	1.500.000	716.724	0	0	100.000	0	30.803.748	26.708.694	
423	Материјали и ситен инвентар	2.888.075	2.423.763	9.990.000	413.824	2.900.000	855.187	0	0	100.000	38.000	15.878.075	3.730.774	

Раздел Програма Подпрограма Категорија Ставка		Б У Џ Е Т 2011											
		Расходи на Основен буџет				Расходи од самофинансирачки активности		Расходи од заеми		Расходи од донации		Вкупно расходи	
		Планирано	Реализирано	Планирано	Реализирано	Планирано	Реализирано	Планирано	Реализирано	Планирано	Реализирано	Планирано	Реализирано
424	Поправки и тековно одржување	604.000	600.361	600.000	402.056	1.300.000	652.847	0	0	200.000	0	2.704.000	1.655.264
425	Договорни услуги	28.984.344	28.137.725	400.000	173.510	4.300.000	2.361.997	0	0	1.000.000	84.680	34.684.344	30.757.912
426	Други тековни расходи	1.329.840	1.291.061	310.000	243.162	1.210.000	646.306	0	0	300.000	8.289	3.149.840	2.188.818
<b>46</b>	<b>СУБВЕНЦИИ И ТРАНСФЕРИ</b>	<b>1.763.993</b>	<b>1.713.322</b>	<b>0</b>	<b>0</b>	<b>0</b>	<b>0</b>	<b>0</b>	<b>0</b>	<b>0</b>	<b>0</b>	<b>1.763.993</b>	<b>1.713.322</b>
464	Разни трансфери	400.000	349.329	0	0	0	0	0	0	0	0	400.000	349.329
465	Исплата по извршни исправи	1.363.993	1.363.993	0	0	0	0	0	0	0	0	1.363.993	1.363.993
<b>48</b>	<b>КАПИТАЛНИ РАСХОДИ</b>	<b>11.269.000</b>	<b>5.767.069</b>	<b>0</b>	<b>0</b>	<b>2.800.000</b>	<b>334.164</b>	<b>0</b>	<b>0</b>	<b>2.100.000</b>	<b>0</b>	<b>16.169.000</b>	<b>6.101.233</b>
480	Купување на опрема и машини	1.523.000	1.510.208	0	0	1.200.000	334.164	0	0	800.000	0	3.523.000	1.844.372
482	Други градежни објекти	8.375.000	2.917.685	0	0	800.000	0	0	0	500.000	0	9.675.000	2.917.685
483	Купување на мебел	1.371.000	1.339.176	0	0	300.000	0	0	0	800.000	0	2.471.000	1.339.176
486	Купување на возила	0	0	0	0	500.000	0	0	0	0	0	500.000	0
<b>31</b>	<b>ПРОЕКТИ ВО СРЕДНО</b>	<b>145.280.600</b>	<b>105.928.482</b>	<b>0</b>	<b>0</b>	<b>0</b>	<b>0</b>	<b>0</b>	<b>0</b>	<b>0</b>	<b>0</b>	<b>145.280.600</b>	<b>105.928.482</b>
<b>42</b>	<b>СТОКИ И УСЛУГИ</b>	<b>131.216.600</b>	<b>105.928.482</b>	<b>0</b>	<b>0</b>	<b>0</b>	<b>0</b>	<b>0</b>	<b>0</b>	<b>0</b>	<b>0</b>	<b>131.216.600</b>	<b>105.928.482</b>
421	Комунални услуги, греење, комуникација и транспорт	1.726.000	811.380	0	0	0	0	0	0	0	0	1.726.000	811.380
423	Материјали и ситен инвентар	47.902.600	38.756.579	0	0	0	0	0	0	0	0	47.902.600	38.756.579
425	Договорни услуги	81.588.000	66.360.523	0	0	0	0	0	0	0	0	81.588.000	66.360.523
<b>48</b>	<b>КАПИТАЛНИ РАСХОДИ</b>	<b>14.064.000</b>	<b>0</b>	<b>0</b>	<b>0</b>	<b>0</b>	<b>0</b>	<b>0</b>	<b>0</b>	<b>0</b>	<b>0</b>	<b>14.064.000</b>	<b>0</b>
483	Купување на мебел	10.844.000	0	0	0	0	0	0	0	0	0	10.844.000	0
485	Вложувања и нефинансиски средства	3.220.000	0	0	0	0	0	0	0	0	0	3.220.000	0
<b>32</b>	<b>ПРОЕКТ ЗА ПОДДРШКА НА СРЕДНОТО ОБРАЗОВАНИЕ НА РОМИТЕ</b>	<b>6.518.000</b>	<b>6.326.800</b>	<b>0</b>	<b>0</b>	<b>0</b>	<b>0</b>	<b>0</b>	<b>0</b>	<b>11.763.000</b>	<b>7.775.716</b>	<b>18.281.000</b>	<b>14.102.516</b>
<b>42</b>	<b>СТОКИ И УСЛУГИ</b>	<b>150.000</b>	<b>0</b>	<b>0</b>	<b>0</b>	<b>0</b>	<b>0</b>	<b>0</b>	<b>0</b>	<b>6.554.000</b>	<b>3.365.116</b>	<b>6.704.000</b>	<b>3.365.116</b>
420	Патни и дневни расходи	50.000	0	0	0	0	0	0	0	929.000	30.000	979.000	30.000
425	Договорни услуги	0	0	0	0	0	0	0	0	5.500.000	3.246.944	5.500.000	3.246.944
426	Други тековни расходи	100.000	0	0	0	0	0	0	0	125.000	88.172	225.000	88.172
<b>46</b>	<b>СУБВЕНЦИИ И ТРАНСФЕРИ</b>	<b>6.368.000</b>	<b>6.326.800</b>	<b>0</b>	<b>0</b>	<b>0</b>	<b>0</b>	<b>0</b>	<b>0</b>	<b>4.920.000</b>	<b>4.410.600</b>	<b>11.288.000</b>	<b>10.737.400</b>
464	Разни трансфери	6.368.000	6.326.800	0	0	0	0	0	0	4.920.000	4.410.600	11.288.000	10.737.400
<b>48</b>	<b>КАПИТАЛНИ РАСХОДИ</b>	<b>0</b>	<b>0</b>	<b>0</b>	<b>0</b>	<b>0</b>	<b>0</b>	<b>0</b>	<b>0</b>	<b>289.000</b>	<b>0</b>	<b>289.000</b>	<b>0</b>
480	Купување на опрема и машини	0	0	0	0	0	0	0	0	203.000	0	203.000	0
483	Купување на мебел	0	0	0	0	0	0	0	0	86.000	0	86.000	0
<b>33</b>	<b>ЦЕНТАР ЗА ОБРАЗОВАНИЕ НА ВОЗРАСНИ</b>	<b>9.680.000</b>	<b>6.179.759</b>	<b>0</b>	<b>0</b>	<b>0</b>	<b>0</b>	<b>0</b>	<b>0</b>	<b>0</b>	<b>0</b>	<b>9.680.000</b>	<b>6.179.759</b>
<b>40</b>	<b>ПЛАТИ И НАДОМЕСТОЦИ</b>	<b>3.827.000</b>	<b>3.580.059</b>	<b>0</b>	<b>0</b>	<b>0</b>	<b>0</b>	<b>0</b>	<b>0</b>	<b>0</b>	<b>0</b>	<b>3.827.000</b>	<b>3.580.059</b>
401	Основни плати	2.775.000	2.613.431	0	0	0	0	0	0	0	0	2.775.000	2.613.431
402	Придонеси за социјално осигурување	1.052.000	966.628	0	0	0	0	0	0	0	0	1.052.000	966.628
<b>42</b>	<b>СТОКИ И УСЛУГИ</b>	<b>5.777.000</b>	<b>2.583.725</b>	<b>0</b>	<b>0</b>	<b>0</b>	<b>0</b>	<b>0</b>	<b>0</b>	<b>0</b>	<b>0</b>	<b>5.777.000</b>	<b>2.583.725</b>
420	Патни и дневни расходи	173.000	172.896	0	0	0	0	0	0	0	0	173.000	172.896
421	Комунални услуги, греење, комуникација и транспорт	345.000	313.800	0	0	0	0	0	0	0	0	345.000	313.800
424	Поправки и тековно одржување	173.000	62.100	0	0	0	0	0	0	0	0	173.000	62.100
425	Договорни услуги	5.000.000	1.948.938	0	0	0	0	0	0	0	0	5.000.000	1.948.938
426	Други тековни расходи	86.000	85.991	0	0	0	0	0	0	0	0	86.000	85.991

Раздел Програма Подпрограма Категорија Ставка			Б У Џ Е Т 2011											
			Расходи на Основен буџет				Расходи од самофинансирачки активности		Расходи од заеми		Расходи од донации		Вкупно расходи	
			Планирано	Реализирано	Планирано	Реализирано	Планирано	Реализирано	Планирано	Реализирано	Планирано	Реализирано	Планирано	Реализирано
<b>48</b>	<b>КАПИТАЛНИ РАСХОДИ</b>	<b>76.000</b>	<b>15.975</b>	<b>0</b>	<b>0</b>	<b>0</b>	<b>0</b>	<b>0</b>	<b>0</b>	<b>0</b>	<b>0</b>	<b>76.000</b>	<b>15.975</b>	
480	Купување на опрема и машини	76.000	15.975	0	0	0	0	0	0	0	0	76.000	15.975	
<b>4</b>	<b>ВИСОКО ОБРАЗОВАНИЕ</b>	<b>2.092.105.000</b>	<b>1.997.300.371</b>	<b>17.740.000</b>	<b>6.341.597</b>	<b>3.662.180.000</b>	<b>2.730.418.709</b>	<b>0</b>	<b>0</b>	<b>354.027.000</b>	<b>179.224.003</b>	<b>6.126.052.000</b>	<b>4.913.284.680</b>	
<b>40</b>	<b>ВИСОКО ОБРАЗОВАНИЕ</b>	<b>21.112.000</b>	<b>15.487.517</b>	<b>0</b>	<b>0</b>	<b>10.000.000</b>	<b>2.945.376</b>	<b>0</b>	<b>0</b>	<b>0</b>	<b>0</b>	<b>31.112.000</b>	<b>18.432.893</b>	
<b>42</b>	<b>СТОКИ И УСЛУГИ</b>	<b>19.884.539</b>	<b>14.660.056</b>	<b>0</b>	<b>0</b>	<b>10.000.000</b>	<b>2.945.376</b>	<b>0</b>	<b>0</b>	<b>0</b>	<b>0</b>	<b>29.884.539</b>	<b>17.605.432</b>	
421	Комунални услуги, греење, комуникација и транспорт	259.000	0	0	0	0	0	0	0	0	0	259.000	0	
425	Договорни услуги	18.762.539	13.892.773	0	0	10.000.000	2.945.376	0	0	0	0	28.762.539	16.838.149	
426	Други тековни расходи	863.000	767.283	0	0	0	0	0	0	0	0	863.000	767.283	
<b>46</b>	<b>СУБВЕНЦИИ И ТРАНСФЕРИ</b>	<b>827.461</b>	<b>827.461</b>	<b>0</b>	<b>0</b>	<b>0</b>	<b>0</b>	<b>0</b>	<b>0</b>	<b>0</b>	<b>0</b>	<b>827.461</b>	<b>827.461</b>	
465	Исплата по извршни исправи	827.461	827.461	0	0	0	0	0	0	0	0	827.461	827.461	
<b>48</b>	<b>КАПИТАЛНИ РАСХОДИ</b>	<b>400.000</b>	<b>0</b>	<b>0</b>	<b>0</b>	<b>0</b>	<b>0</b>	<b>0</b>	<b>0</b>	<b>0</b>	<b>0</b>	<b>400.000</b>	<b>0</b>	
485	Вложувања и нефинансиски средства	400.000	0	0	0	0	0	0	0	0	0	400.000	0	
<b>41</b>	<b>УНИВЕРЗИТЕТ СВ КИРИЛ И МЕТОДИЈ СКОПЈЕ</b>	<b>1.215.213.000</b>	<b>1.187.712.178</b>	<b>8.840.000</b>	<b>3.888.586</b>	<b>2.508.661.000</b>	<b>1.857.713.967</b>	<b>0</b>	<b>0</b>	<b>256.074.000</b>	<b>145.836.133</b>	<b>3.988.788.000</b>	<b>3.195.150.864</b>	
<b>40</b>	<b>ПЛАТИ И НАДОМЕСТОЦИ</b>	<b>1.038.858.000</b>	<b>1.019.160.834</b>	<b>0</b>	<b>0</b>	<b>418.741.000</b>	<b>401.711.372</b>	<b>0</b>	<b>0</b>	<b>0</b>	<b>0</b>	<b>1.457.599.000</b>	<b>1.420.872.206</b>	
401	Основни плати	757.869.000	743.439.710	0	0	310.741.000	302.534.975	0	0	0	0	1.068.610.000	1.045.974.685	
402	Придонеси за социјално осигурување	280.989.000	275.721.124	0	0	108.000.000	99.176.397	0	0	0	0	388.989.000	374.897.521	
<b>42</b>	<b>СТОКИ И УСЛУГИ</b>	<b>163.490.099</b>	<b>157.442.974</b>	<b>8.540.000</b>	<b>3.888.586</b>	<b>1.774.091.900</b>	<b>1.301.542.604</b>	<b>0</b>	<b>0</b>	<b>200.228.000</b>	<b>115.958.502</b>	<b>2.146.349.999</b>	<b>1.578.832.666</b>	
420	Патни и дневни расходи	604.000	380.851	0	0	93.500.000	48.216.402	0	0	47.729.000	25.246.142	141.833.000	73.843.395	
421	Комунални услуги, греење, комуникација и транспорт	150.686.099	150.642.188	4.000.000	2.776.175	169.173.007	120.235.476	0	0	3.722.000	463.674	327.581.106	274.117.513	
423	Материјали и ситен инвентар	3.884.000	985.120	2.600.000	514.639	257.595.095	212.247.008	0	0	9.149.000	3.000.814	273.228.095	216.747.581	
424	Поправки и тековно одржување	224.000	221.362	1.000.000	151.853	126.087.000	70.432.127	0	0	2.352.000	881.639	129.663.000	71.686.981	
425	Договорни услуги	7.315.000	5.036.777	0	0	954.745.757	738.094.088	0	0	128.146.000	84.038.916	1.090.206.757	827.169.781	
426	Други тековни расходи	777.000	176.676	940.000	445.919	137.304.041	86.135.881	0	0	9.130.000	2.327.317	148.151.041	89.085.793	
427	Привремени вработувања	0	0	0	0	35.687.000	26.181.622	0	0	0	0	35.687.000	26.181.622	
<b>45</b>	<b>КАМАТНИ ПЛАЌАЊА</b>	<b>0</b>	<b>0</b>	<b>0</b>	<b>0</b>	<b>4.450.000</b>	<b>3.407.190</b>	<b>0</b>	<b>0</b>	<b>0</b>	<b>0</b>	<b>4.450.000</b>	<b>3.407.190</b>	
452	Каматни плаќања кон домашни кредитори	0	0	0	0	4.450.000	3.407.190	0	0	0	0	4.450.000	3.407.190	
<b>46</b>	<b>СУБВЕНЦИИ И ТРАНСФЕРИ</b>	<b>113.901</b>	<b>113.901</b>	<b>0</b>	<b>0</b>	<b>64.585.100</b>	<b>58.339.886</b>	<b>0</b>	<b>0</b>	<b>19.055.000</b>	<b>11.037.681</b>	<b>83.754.001</b>	<b>69.491.468</b>	
464	Разни трансфери	0	0	0	0	60.311.327	54.066.113	0	0	19.055.000	11.037.681	79.366.327	65.103.794	
465	Исплата по извршни исправи	113.901	113.901	0	0	4.273.773	4.273.773	0	0	0	0	4.387.674	4.387.674	
<b>48</b>	<b>КАПИТАЛНИ РАСХОДИ</b>	<b>12.751.000</b>	<b>10.994.469</b>	<b>300.000</b>	<b>0</b>	<b>237.093.000</b>	<b>84.817.508</b>	<b>0</b>	<b>0</b>	<b>36.791.000</b>	<b>18.839.950</b>	<b>286.935.000</b>	<b>114.651.927</b>	
480	Купување на опрема и машини	5.091.000	4.886.895	0	0	119.360.000	55.845.628	0	0	32.916.000	18.839.950	157.367.000	79.572.473	
481	Градежни објекти	3.807.000	2.594.578	0	0	37.363.000	3.067.249	0	0	0	0	41.170.000	5.661.827	
482	Други градежни објекти	3.853.000	3.512.996	300.000	0	43.670.000	16.885.276	0	0	1.983.000	0	49.806.000	20.398.272	
483	Купување на мебел	0	0	0	0	27.740.000	5.854.512	0	0	1.652.000	0	29.392.000	5.854.512	
485	Вложувања и нефинансиски средства	0	0	0	0	8.630.000	2.917.071	0	0	240.000	0	8.870.000	2.917.071	
486	Купување на возила	0	0	0	0	330.000	247.772	0	0	0	0	330.000	247.772	
<b>49</b>	<b>ОТПЛАТА НА ГЛАВНИНА</b>	<b>0</b>	<b>0</b>	<b>0</b>	<b>0</b>	<b>9.700.000</b>	<b>7.895.407</b>	<b>0</b>	<b>0</b>	<b>0</b>	<b>0</b>	<b>9.700.000</b>	<b>7.895.407</b>	
492	Отплата на главнина кон домашни институции	0	0	0	0	9.700.000	7.895.407	0	0	0	0	9.700.000	7.895.407	
<b>42</b>	<b>УНИВЕРЗИТЕТ СВ КЛИМЕНТ ОХРИДСКИ БИТОЛА</b>	<b>232.129.000</b>	<b>223.286.982</b>	<b>1.700.000</b>	<b>0</b>	<b>473.748.000</b>	<b>349.060.951</b>	<b>0</b>	<b>0</b>	<b>27.963.000</b>	<b>18.541.315</b>	<b>735.540.000</b>	<b>590.889.248</b>	

Раздел Програма Подпрограма Категорија Ставка		Б У Џ Е Т 2011											
		Расходи на Основен буџет				Расходи од самофинансирачки активности		Расходи од заеми		Расходи од донации		Вкупно расходи	
		Планирано	Реализирано	Планирано	Реализирано	Планирано	Реализирано	Планирано	Реализирано	Планирано	Реализирано	Планирано	Реализирано
<b>40</b>	<b>ПЛАТИ И НАДОМЕСТОЦИ</b>	<b>212.065.000</b>	<b>209.207.774</b>	<b>0</b>	<b>0</b>	<b>106.000.000</b>	<b>90.053.800</b>	<b>0</b>	<b>0</b>	<b>0</b>	<b>0</b>	<b>318.065.000</b>	<b>299.261.574</b>
401	Основни плати	154.674.000	152.586.196	0	0	76.000.000	65.967.628	0	0	0	0	230.674.000	218.553.824
402	Придонеси за социјално осигурување	57.391.000	56.621.578	0	0	30.000.000	24.086.172	0	0	0	0	87.391.000	80.707.750
<b>42</b>	<b>СТОКИ И УСЛУГИ</b>	<b>12.917.000</b>	<b>7.358.721</b>	<b>1.700.000</b>	<b>0</b>	<b>304.309.872</b>	<b>240.429.384</b>	<b>0</b>	<b>0</b>	<b>13.763.000</b>	<b>7.570.278</b>	<b>332.689.872</b>	<b>255.358.383</b>
420	Патни и дневни расходи	777.000	403.102	0	0	20.000.000	12.203.518	0	0	5.600.000	3.242.702	26.377.000	15.849.322
421	Комунални услуги, греење, комуникација и транспорт	9.320.000	5.437.883	400.000	0	33.800.000	31.123.690	0	0	1.600.000	232.334	45.120.000	36.793.907
423	Материјали и ситен инвентар	1.295.000	517.515	200.000	0	21.968.000	16.115.406	0	0	1.200.000	270.620	24.663.000	16.903.541
424	Поправки и тековно одржување	127.000	0	550.000	0	14.684.530	10.990.145	0	0	400.000	70.000	15.761.530	11.060.145
425	Договорни услуги	604.000	537.633	50.000	0	193.357.342	153.705.023	0	0	4.000.000	3.548.796	198.011.342	157.791.452
426	Други тековни расходи	794.000	462.588	500.000	0	20.500.000	16.291.602	0	0	963.000	205.826	22.757.000	16.960.016
<b>46</b>	<b>СУБВЕНЦИИ И ТРАНСФЕРИ</b>	<b>0</b>	<b>0</b>	<b>0</b>	<b>0</b>	<b>888.128</b>	<b>853.128</b>	<b>0</b>	<b>0</b>	<b>0</b>	<b>0</b>	<b>888.128</b>	<b>853.128</b>
465	Исплата по извршни исправи	0	0	0	0	888.128	853.128	0	0	0	0	888.128	853.128
<b>48</b>	<b>КАПИТАЛНИ РАСХОДИ</b>	<b>7.147.000</b>	<b>6.720.487</b>	<b>0</b>	<b>0</b>	<b>62.550.000</b>	<b>17.724.639</b>	<b>0</b>	<b>0</b>	<b>14.200.000</b>	<b>10.971.037</b>	<b>83.897.000</b>	<b>35.416.163</b>
480	Купување на опрема и машини	2.807.000	2.676.629	0	0	19.400.000	7.266.574	0	0	13.800.000	10.571.037	36.007.000	20.514.240
481	Градежни објекти	533.000	385.117	0	0	6.000.000	250.000	0	0	0	0	6.533.000	635.117
482	Други градежни објекти	3.807.000	3.658.741	0	0	26.400.000	6.851.675	0	0	0	0	30.207.000	10.510.416
483	Купување на мебел	0	0	0	0	7.000.000	233.052	0	0	400.000	400.000	7.400.000	633.052
485	Вложувања и нефинансиски средства	0	0	0	0	550.000	8.000	0	0	0	0	550.000	8.000
486	Купување на возила	0	0	0	0	3.200.000	3.115.338	0	0	0	0	3.200.000	3.115.338
<b>43</b>	<b>ДРЖАВЕН УНИВЕРЗИТЕТ ТЕТОВО</b>	<b>307.300.000</b>	<b>301.732.694</b>	<b>2.000.000</b>	<b>0</b>	<b>364.000.000</b>	<b>263.970.791</b>	<b>0</b>	<b>0</b>	<b>32.500.000</b>	<b>6.561.513</b>	<b>705.800.000</b>	<b>572.264.998</b>
<b>40</b>	<b>ПЛАТИ И НАДОМЕСТОЦИ</b>	<b>154.720.000</b>	<b>154.360.484</b>	<b>0</b>	<b>0</b>	<b>85.500.000</b>	<b>83.946.029</b>	<b>0</b>	<b>0</b>	<b>0</b>	<b>0</b>	<b>240.220.000</b>	<b>238.306.513</b>
401	Основни плати	112.472.000	112.154.256	0	0	62.500.000	62.026.258	0	0	0	0	174.972.000	174.180.514
402	Придонеси за социјално осигурување	42.248.000	42.206.228	0	0	23.000.000	21.919.771	0	0	0	0	65.248.000	64.125.999
<b>42</b>	<b>СТОКИ И УСЛУГИ</b>	<b>14.580.000</b>	<b>11.810.782</b>	<b>2.000.000</b>	<b>0</b>	<b>223.500.000</b>	<b>172.236.933</b>	<b>0</b>	<b>0</b>	<b>12.500.000</b>	<b>2.628.574</b>	<b>252.580.000</b>	<b>186.676.289</b>
420	Патни и дневни расходи	518.000	0	0	0	10.000.000	5.020.240	0	0	1.500.000	295.974	12.018.000	5.316.214
421	Комунални услуги, греење, комуникација и транспорт	6.559.000	4.905.015	1.000.000	0	16.500.000	16.479.695	0	0	0	0	24.059.000	21.384.710
423	Материјали и ситен инвентар	1.295.000	867.337	500.000	0	11.000.000	6.789.284	0	0	2.500.000	0	15.295.000	7.656.621
424	Поправки и тековно одржување	86.000	18.600	0	0	5.500.000	1.009.157	0	0	1.000.000	0	6.586.000	1.027.757
425	Договорни услуги	5.949.000	5.894.421	500.000	0	170.500.000	139.533.521	0	0	6.000.000	2.254.957	182.949.000	147.682.899
426	Други тековни расходи	173.000	125.409	0	0	10.000.000	3.405.036	0	0	1.500.000	77.643	11.673.000	3.608.088
<b>46</b>	<b>СУБВЕНЦИИ И ТРАНСФЕРИ</b>	<b>0</b>	<b>0</b>	<b>0</b>	<b>0</b>	<b>10.000.000</b>	<b>187.710</b>	<b>0</b>	<b>0</b>	<b>0</b>	<b>0</b>	<b>10.000.000</b>	<b>187.710</b>
465	Исплата по извршни исправи	0	0	0	0	10.000.000	187.710	0	0	0	0	10.000.000	187.710
<b>48</b>	<b>КАПИТАЛНИ РАСХОДИ</b>	<b>138.000.000</b>	<b>135.561.428</b>	<b>0</b>	<b>0</b>	<b>45.000.000</b>	<b>7.600.119</b>	<b>0</b>	<b>0</b>	<b>20.000.000</b>	<b>3.932.939</b>	<b>203.000.000</b>	<b>147.094.486</b>
480	Купување на опрема и машини	3.000.000	613.449	0	0	10.000.000	176.420	0	0	15.000.000	3.932.939	28.000.000	4.722.808
482	Други градежни објекти	135.000.000	134.947.979	0	0	22.000.000	7.375.210	0	0	0	0	157.000.000	142.323.189
483	Купување на мебел	0	0	0	0	13.000.000	48.489	0	0	5.000.000	0	18.000.000	48.489
<b>44</b>	<b>УНИВЕРЗИТЕТ ГОЦЕ ДЕЛЧЕВ ШТИП</b>	<b>230.779.000</b>	<b>224.163.343</b>	<b>5.200.000</b>	<b>2.453.011</b>	<b>284.721.000</b>	<b>254.680.577</b>	<b>0</b>	<b>0</b>	<b>29.890.000</b>	<b>8.285.042</b>	<b>550.590.000</b>	<b>489.581.973</b>
<b>40</b>	<b>ПЛАТИ И НАДОМЕСТОЦИ</b>	<b>171.556.000</b>	<b>167.520.176</b>	<b>0</b>	<b>0</b>	<b>69.000.000</b>	<b>66.652.005</b>	<b>0</b>	<b>0</b>	<b>0</b>	<b>0</b>	<b>240.556.000</b>	<b>234.172.181</b>
401	Основни плати	125.236.000	122.290.177	0	0	49.000.000	48.705.725	0	0	0	0	174.236.000	170.995.902
402	Придонеси за социјално осигурување	46.320.000	45.229.999	0	0	20.000.000	17.946.280	0	0	0	0	66.320.000	63.176.279

Раздел Програма Подпрограма Категорија Ставка		Б У Џ Е Т 2011											
		Расходи на Основен буџет				Расходи од самофинансирачки активности		Расходи од заеми		Расходи од донации		Вкупно расходи	
		Планирано	Реализирано	Планирано	Реализирано	Планирано	Реализирано	Планирано	Реализирано	Планирано	Реализирано	Планирано	Реализирано
<b>42</b>	<b>СТОКИ И УСЛУГИ</b>	<b>8.311.000</b>	<b>5.731.167</b>	<b>2.324.108</b>	<b>1.437.765</b>	<b>159.361.000</b>	<b>141.011.460</b>	<b>0</b>	<b>0</b>	<b>21.740.000</b>	<b>6.333.601</b>	<b>191.736.108</b>	<b>154.513.993</b>
420	Патни и дневни расходи	777.000	62.043	0	0	7.040.000	6.081.050	0	0	6.200.000	2.649.646	14.017.000	8.792.739
421	Комунални услуги, греење, комуникација и транспорт	5.523.000	4.681.955	0	0	32.700.000	31.655.317	0	0	1.040.000	45.103	39.263.000	36.382.375
423	Материјали и ситен инвентар	1.295.000	578.440	500.000	0	14.061.000	10.320.614	0	0	4.000.000	330.947	19.856.000	11.230.001
424	Поправки и тековно одржување	112.000	17.469	1.000.000	973.811	18.300.000	15.610.868	0	0	4.000.000	0	23.412.000	16.602.148
425	Договорни услуги	345.000	345.000	0	0	72.760.000	64.803.976	0	0	4.700.000	3.264.363	77.805.000	68.413.339
426	Други тековни расходи	259.000	46.260	824.108	463.954	14.500.000	12.539.635	0	0	1.800.000	43.542	17.383.108	13.093.391
<b>46</b>	<b>СУБВЕНЦИИ И ТРАНСФЕРИ</b>	<b>0</b>	<b>0</b>	<b>175.892</b>	<b>175.892</b>	<b>0</b>	<b>0</b>	<b>0</b>	<b>0</b>	<b>0</b>	<b>0</b>	<b>175.892</b>	<b>175.892</b>
465	Исплата по извршни исправи	0	0	175.892	175.892	0	0	0	0	0	0	175.892	175.892
<b>48</b>	<b>КАПИТАЛНИ РАСХОДИ</b>	<b>50.912.000</b>	<b>50.912.000</b>	<b>2.700.000</b>	<b>839.354</b>	<b>56.360.000</b>	<b>47.017.112</b>	<b>0</b>	<b>0</b>	<b>8.150.000</b>	<b>1.951.441</b>	<b>118.122.000</b>	<b>100.719.907</b>
480	Купување на опрема и машини	12.728.000	12.728.000	0	0	22.500.000	19.644.520	0	0	6.800.000	1.880.866	42.028.000	34.253.386
482	Други градежни објекти	38.184.000	38.184.000	1.200.000	839.354	18.000.000	17.916.390	0	0	0	0	57.384.000	56.939.744
483	Купување на мебел	0	0	1.000.000	0	13.000.000	8.979.535	0	0	0	0	14.000.000	8.979.535
485	Вложувања и нефинансиски средства	0	0	500.000	0	550.000	476.667	0	0	1.350.000	70.575	2.400.000	547.242
486	Купување на возила	0	0	0	0	2.310.000	0	0	0	0	0	2.310.000	0
<b>46</b>	<b>УНИВЕРЗИТЕТ ЗА ИНФОРМАТИЧКИ ТЕХНОЛОГИИ ВО ОХРИД</b>	<b>76.619.000</b>	<b>35.967.657</b>	<b>0</b>	<b>0</b>	<b>21.050.000</b>	<b>2.047.047</b>	<b>0</b>	<b>0</b>	<b>7.600.000</b>	<b>0</b>	<b>105.269.000</b>	<b>38.014.704</b>
<b>40</b>	<b>ПЛАТИ И НАДОМЕСТОЦИ</b>	<b>9.966.000</b>	<b>8.780.409</b>	<b>0</b>	<b>0</b>	<b>9.000.000</b>	<b>1.008.330</b>	<b>0</b>	<b>0</b>	<b>0</b>	<b>0</b>	<b>18.966.000</b>	<b>9.788.739</b>
401	Основни плати	7.275.000	6.422.268	0	0	7.000.000	749.302	0	0	0	0	14.275.000	7.171.570
402	Придонеси за социјално осигурување	2.691.000	2.358.141	0	0	2.000.000	259.028	0	0	0	0	4.691.000	2.617.169
<b>42</b>	<b>СТОКИ И УСЛУГИ</b>	<b>43.412.803</b>	<b>19.503.558</b>	<b>0</b>	<b>0</b>	<b>1.050.000</b>	<b>829.577</b>	<b>0</b>	<b>0</b>	<b>7.600.000</b>	<b>0</b>	<b>52.062.803</b>	<b>20.333.135</b>
420	Патни и дневни расходи	1.363.000	319.983	0	0	100.000	87.865	0	0	600.000	0	2.063.000	407.848
421	Комунални услуги, греење, комуникација и транспорт	4.747.000	1.957.905	0	0	100.000	55.845	0	0	400.000	0	5.247.000	2.013.750
423	Материјали и ситен инвентар	1.295.000	151.823	0	0	150.000	98.858	0	0	250.000	0	1.695.000	250.681
424	Поправки и тековно одржување	363.000	313.124	0	0	100.000	45.990	0	0	250.000	0	713.000	359.114
425	Договорни услуги	34.778.803	15.907.625	0	0	500.000	475.615	0	0	6.000.000	0	41.278.803	16.383.240
426	Други тековни расходи	866.000	853.098	0	0	100.000	65.404	0	0	100.000	0	1.066.000	918.502
<b>46</b>	<b>СУБВЕНЦИИ И ТРАНСФЕРИ</b>	<b>391.197</b>	<b>391.197</b>	<b>0</b>	<b>0</b>	<b>0</b>	<b>0</b>	<b>0</b>	<b>0</b>	<b>0</b>	<b>0</b>	<b>391.197</b>	<b>391.197</b>
465	Исплата по извршни исправи	391.197	391.197	0	0	0	0	0	0	0	0	391.197	391.197
<b>48</b>	<b>КАПИТАЛНИ РАСХОДИ</b>	<b>22.849.000</b>	<b>7.292.493</b>	<b>0</b>	<b>0</b>	<b>11.000.000</b>	<b>209.140</b>	<b>0</b>	<b>0</b>	<b>0</b>	<b>0</b>	<b>33.849.000</b>	<b>7.501.633</b>
480	Купување на опрема и машини	8.421.000	6.846.200	0	0	6.000.000	25.881	0	0	0	0	14.421.000	6.872.081
481	Градежни објекти	14.123.000	446.293	0	0	0	0	0	0	0	0	14.123.000	446.293
483	Купување на мебел	305.000	0	0	0	3.000.000	0	0	0	0	0	3.305.000	0
485	Вложувања и нефинансиски средства	0	0	0	0	2.000.000	183.259	0	0	0	0	2.000.000	183.259
<b>47</b>	<b>ПРИВАТНО-ЈАВНИ НЕПРОФИТНИ ВИСОКООБРАЗОВНИ УСТАНОВИ</b>	<b>8.953.000</b>	<b>8.950.000</b>	<b>0</b>	<b>0</b>	<b>0</b>	<b>0</b>	<b>0</b>	<b>0</b>	<b>0</b>	<b>0</b>	<b>8.953.000</b>	<b>8.950.000</b>
<b>46</b>	<b>СУБВЕНЦИИ И ТРАНСФЕРИ</b>	<b>8.953.000</b>	<b>8.950.000</b>	<b>0</b>	<b>0</b>	<b>0</b>	<b>0</b>	<b>0</b>	<b>0</b>	<b>0</b>	<b>0</b>	<b>8.953.000</b>	<b>8.950.000</b>
464	Разни трансфери	8.953.000	8.950.000	0	0	0	0	0	0	0	0	8.953.000	8.950.000
<b>5</b>	<b>УЧЕНИЧКИ СТАНДАРД</b>	<b>205.686.000</b>	<b>191.513.015</b>	<b>3.000.000</b>	<b>1.965.654</b>	<b>133.300.000</b>	<b>56.458.307</b>	<b>0</b>	<b>0</b>	<b>0</b>	<b>0</b>	<b>341.986.000</b>	<b>249.936.976</b>
<b>50</b>	<b>УЧЕНИЧКИ СТАНДАРД</b>	<b>205.686.000</b>	<b>191.513.015</b>	<b>3.000.000</b>	<b>1.965.654</b>	<b>133.300.000</b>	<b>56.458.307</b>	<b>0</b>	<b>0</b>	<b>0</b>	<b>0</b>	<b>341.986.000</b>	<b>249.936.976</b>
<b>42</b>	<b>СТОКИ И УСЛУГИ</b>	<b>777.000</b>	<b>467.273</b>	<b>0</b>	<b>0</b>	<b>0</b>	<b>0</b>	<b>0</b>	<b>0</b>	<b>0</b>	<b>0</b>	<b>777.000</b>	<b>467.273</b>

Раздел Програма Подпрограма Категорија Ставка		Б У Д Ж Е Т 2011											
		Расходи на Основен буџет				Расходи од самофинансирачки активности		Расходи од заеми		Расходи од донации		Вкупно расходи	
		Планирано	Реализирано	Планирано	Реализирано	Планирано	Реализирано	Планирано	Реализирано	Планирано	Реализирано	Планирано	Реализирано
426	Други тековни расходи	777.000	467.273	0	0	0	0	0	0	0	0	777.000	467.273
<b>46</b>	<b>СУБВЕНЦИИ И ТРАНСФЕРИ</b>	<b>204.409.000</b>	<b>191.045.742</b>	<b>3.000.000</b>	<b>1.965.654</b>	<b>133.300.000</b>	<b>56.458.307</b>	<b>0</b>	<b>0</b>	<b>0</b>	<b>0</b>	<b>340.709.000</b>	<b>249.469.703</b>
464	Разни трансфери	204.344.454	190.981.196	2.718.481	1.684.135	130.249.329	53.407.636	0	0	0	0	337.312.264	246.072.967
465	Исплата по извршни исправи	64.546	64.546	281.519	281.519	3.050.671	3.050.671	0	0	0	0	3.396.736	3.396.736
<b>48</b>	<b>КАПИТАЛНИ РАСХОДИ</b>	<b>500.000</b>	<b>0</b>	<b>0</b>	<b>0</b>	<b>0</b>	<b>0</b>	<b>0</b>	<b>0</b>	<b>0</b>	<b>0</b>	<b>500.000</b>	<b>0</b>
482	Други градежни објекти	500.000	0	0	0	0	0	0	0	0	0	500.000	0
<b>6</b>	<b>СТУДЕНТСКИ СТАНДАРД</b>	<b>401.939.000</b>	<b>376.577.415</b>	<b>5.500.000</b>	<b>0</b>	<b>200.000.000</b>	<b>167.077.243</b>	<b>0</b>	<b>0</b>	<b>0</b>	<b>0</b>	<b>607.439.000</b>	<b>543.654.658</b>
<b>60</b>	<b>СТУДЕНТСКИ СТАНДАРД</b>	<b>401.939.000</b>	<b>376.577.415</b>	<b>5.500.000</b>	<b>0</b>	<b>200.000.000</b>	<b>167.077.243</b>	<b>0</b>	<b>0</b>	<b>0</b>	<b>0</b>	<b>607.439.000</b>	<b>543.654.658</b>
<b>42</b>	<b>СТОКИ И УСЛУГИ</b>	<b>9.174.000</b>	<b>5.796.113</b>	<b>0</b>	<b>0</b>	<b>0</b>	<b>0</b>	<b>0</b>	<b>0</b>	<b>0</b>	<b>0</b>	<b>9.174.000</b>	<b>5.796.113</b>
420	Патни и дневни расходи	5.000.000	3.640.510	0	0	0	0	0	0	0	0	5.000.000	3.640.510
421	Комунални услуги, греење, комуникација и транспорт	3.295.000	1.295.000	0	0	0	0	0	0	0	0	3.295.000	1.295.000
425	Договорни услуги	361.000	360.431	0	0	0	0	0	0	0	0	361.000	360.431
426	Други тековни расходи	518.000	500.172	0	0	0	0	0	0	0	0	518.000	500.172
<b>46</b>	<b>СУБВЕНЦИИ И ТРАНСФЕРИ</b>	<b>350.909.000</b>	<b>330.235.522</b>	<b>0</b>	<b>0</b>	<b>200.000.000</b>	<b>167.077.243</b>	<b>0</b>	<b>0</b>	<b>0</b>	<b>0</b>	<b>550.909.000</b>	<b>497.312.765</b>
464	Разни трансфери	349.940.988	329.267.510	0	0	191.528.027	158.605.270	0	0	0	0	541.469.015	487.872.780
465	Исплата по извршни исправи	968.012	968.012	0	0	8.471.973	8.471.973	0	0	0	0	9.439.985	9.439.985
<b>48</b>	<b>КАПИТАЛНИ РАСХОДИ</b>	<b>41.856.000</b>	<b>40.545.780</b>	<b>5.500.000</b>	<b>0</b>	<b>0</b>	<b>0</b>	<b>0</b>	<b>0</b>	<b>0</b>	<b>0</b>	<b>47.356.000</b>	<b>40.545.780</b>
482	Други градежни објекти	500.000	0	0	0	0	0	0	0	0	0	500.000	0
485	Вложувања и нефинансиски средства	41.356.000	40.545.780	5.500.000	0	0	0	0	0	0	0	46.856.000	40.545.780
<b>7</b>	<b>НАУКА</b>	<b>240.270.000</b>	<b>183.842.755</b>	<b>0</b>	<b>0</b>	<b>39.700.000</b>	<b>14.837.048</b>	<b>0</b>	<b>0</b>	<b>3.100.000</b>	<b>44.000</b>	<b>283.070.000</b>	<b>198.723.803</b>
<b>71</b>	<b>НАУЧНО ИСТРАЖУВАЧКА РАБОТА</b>	<b>64.562.000</b>	<b>47.413.723</b>	<b>0</b>	<b>0</b>	<b>0</b>	<b>0</b>	<b>0</b>	<b>0</b>	<b>0</b>	<b>0</b>	<b>64.562.000</b>	<b>47.413.723</b>
<b>42</b>	<b>СТОКИ И УСЛУГИ</b>	<b>39.294.298</b>	<b>24.325.826</b>	<b>0</b>	<b>0</b>	<b>0</b>	<b>0</b>	<b>0</b>	<b>0</b>	<b>0</b>	<b>0</b>	<b>39.294.298</b>	<b>24.325.826</b>
420	Патни и дневни расходи	4.165.000	2.840.689	0	0	0	0	0	0	0	0	4.165.000	2.840.689
421	Комунални услуги, греење, комуникација и транспорт	6.710.298	3.245.455	0	0	0	0	0	0	0	0	6.710.298	3.245.455
423	Материјали и ситен инвентар	5.610.000	1.424.257	0	0	0	0	0	0	0	0	5.610.000	1.424.257
424	Поправки и тековно одржување	2.056.000	1.753.245	0	0	0	0	0	0	0	0	2.056.000	1.753.245
425	Договорни услуги	19.890.000	14.308.762	0	0	0	0	0	0	0	0	19.890.000	14.308.762
426	Други тековни расходи	863.000	753.418	0	0	0	0	0	0	0	0	863.000	753.418
<b>46</b>	<b>СУБВЕНЦИИ И ТРАНСФЕРИ</b>	<b>23.744.702</b>	<b>22.627.897</b>	<b>0</b>	<b>0</b>	<b>0</b>	<b>0</b>	<b>0</b>	<b>0</b>	<b>0</b>	<b>0</b>	<b>23.744.702</b>	<b>22.627.897</b>
464	Разни трансфери	23.120.000	22.003.195	0	0	0	0	0	0	0	0	23.120.000	22.003.195
465	Исплата по извршни исправи	624.702	624.702	0	0	0	0	0	0	0	0	624.702	624.702
<b>48</b>	<b>КАПИТАЛНИ РАСХОДИ</b>	<b>1.523.000</b>	<b>460.000</b>	<b>0</b>	<b>0</b>	<b>0</b>	<b>0</b>	<b>0</b>	<b>0</b>	<b>0</b>	<b>0</b>	<b>1.523.000</b>	<b>460.000</b>
480	Купување на опрема и машини	1.523.000	460.000	0	0	0	0	0	0	0	0	1.523.000	460.000
<b>72</b>	<b>НАУЧНИ ИНСТИТУТИ</b>	<b>92.335.000</b>	<b>89.836.915</b>	<b>0</b>	<b>0</b>	<b>39.700.000</b>	<b>14.837.048</b>	<b>0</b>	<b>0</b>	<b>3.100.000</b>	<b>44.000</b>	<b>135.135.000</b>	<b>104.717.963</b>
<b>40</b>	<b>ПЛАТИ И НАДОМЕСТОЦИ</b>	<b>84.541.000</b>	<b>82.675.418</b>	<b>0</b>	<b>0</b>	<b>0</b>	<b>0</b>	<b>0</b>	<b>0</b>	<b>0</b>	<b>0</b>	<b>84.541.000</b>	<b>82.675.418</b>
401	Основни плати	61.810.000	60.345.638	0	0	0	0	0	0	0	0	61.810.000	60.345.638
402	Придонеси за социјално осигурување	22.731.000	22.329.780	0	0	0	0	0	0	0	0	22.731.000	22.329.780
<b>42</b>	<b>СТОКИ И УСЛУГИ</b>	<b>7.481.060</b>	<b>6.861.016</b>	<b>0</b>	<b>0</b>	<b>31.250.000</b>	<b>14.381.012</b>	<b>0</b>	<b>0</b>	<b>2.600.000</b>	<b>44.000</b>	<b>41.331.060</b>	<b>21.286.028</b>
420	Патни и дневни расходи	431.000	347.904	0	0	3.200.000	1.606.894	0	0	500.000	0	4.131.000	1.954.798



Раздел Програма Подпрограма Категорија Ставка		Б У Џ Е Т 2011											
		Расходи на Основен буџет				Расходи од самофинансирачки активности		Расходи од заеми		Расходи од донации		Вкупно расходи	
		Планирано	Реализирано	Планирано	Реализирано	Планирано	Реализирано	Планирано	Реализирано	Планирано	Реализирано	Планирано	Реализирано
421	Комунални услуги, греење, комуникација и транспорт	4.315.000	4.132.283	0	0	3.400.000	1.979.775	0	0	300.000	0	8.015.000	6.112.058
423	Материјали и ситен инвентар	432.000	421.407	0	0	6.400.000	1.833.080	0	0	700.000	0	7.532.000	2.254.487
424	Поправки и тековно одржување	159.000	153.276	0	0	5.100.000	647.214	0	0	400.000	0	5.659.000	800.490
425	Договорни услуги	857.516	602.480	0	0	12.100.000	7.745.065	0	0	500.000	44.000	13.457.516	8.391.545
426	Други тековни расходи	429.544	347.349	0	0	1.050.000	568.984	0	0	200.000	0	1.679.544	916.333
427	Привремени вработувања	857.000	856.317	0	0	0	0	0	0	0	0	857.000	856.317
<b>46</b>	<b>СУБВЕНЦИИ И ТРАНСФЕРИ</b>	<b>7.940</b>	<b>7.940</b>	<b>0</b>	<b>0</b>	<b>500.000</b>	<b>60.875</b>	<b>0</b>	<b>0</b>	<b>0</b>	<b>0</b>	<b>507.940</b>	<b>68.815</b>
464	Разни трансфери	0	0	0	0	500.000	60.875	0	0	0	0	500.000	60.875
465	Исплата по извршни исправи	7.940	7.940	0	0	0	0	0	0	0	0	7.940	7.940
<b>48</b>	<b>КАПИТАЛНИ РАСХОДИ</b>	<b>305.000</b>	<b>292.541</b>	<b>0</b>	<b>0</b>	<b>7.950.000</b>	<b>395.161</b>	<b>0</b>	<b>0</b>	<b>500.000</b>	<b>0</b>	<b>8.755.000</b>	<b>687.702</b>
480	Купување на опрема и машини	305.000	292.541	0	0	3.450.000	377.461	0	0	200.000	0	3.955.000	670.002
481	Градежни објекти	0	0	0	0	500.000	0	0	0	150.000	0	650.000	0
482	Други градежни објекти	0	0	0	0	1.000.000	0	0	0	150.000	0	1.150.000	0
483	Купување на мебел	0	0	0	0	3.000.000	17.700	0	0	0	0	3.000.000	17.700
<b>73</b>	<b>НАЦИОНАЛНА АГЕНЦИЈА ЗА НУКЛЕАРНИ ТЕХНОЛОГИИ НА РМ</b>	<b>550.000</b>	<b>9.998</b>	<b>0</b>	<b>0</b>	<b>0</b>	<b>0</b>	<b>0</b>	<b>0</b>	<b>0</b>	<b>0</b>	<b>550.000</b>	<b>9.998</b>
<b>40</b>	<b>ПЛАТИ И НАДОМЕСТОЦИ</b>	<b>350.000</b>	<b>0</b>	<b>0</b>	<b>0</b>	<b>0</b>	<b>0</b>	<b>0</b>	<b>0</b>	<b>0</b>	<b>0</b>	<b>350.000</b>	<b>0</b>
401	Основни плати	303.000	0	0	0	0	0	0	0	0	0	303.000	0
402	Придонеси за социјално осигурување	47.000	0	0	0	0	0	0	0	0	0	47.000	0
<b>42</b>	<b>СТОКИ И УСЛУГИ</b>	<b>200.000</b>	<b>9.998</b>	<b>0</b>	<b>0</b>	<b>0</b>	<b>0</b>	<b>0</b>	<b>0</b>	<b>0</b>	<b>0</b>	<b>200.000</b>	<b>9.998</b>
423	Материјали и ситен инвентар	100.000	9.998	0	0	0	0	0	0	0	0	100.000	9.998
425	Договорни услуги	100.000	0	0	0	0	0	0	0	0	0	100.000	0
<b>7Б</b>	<b>ПРОЕКТ ЗА ПРЕВОД НА КНИГИ ОД РЕНОМИРАНИ АВТОРИ</b>	<b>82.823.000</b>	<b>46.582.119</b>	<b>0</b>	<b>0</b>	<b>0</b>	<b>0</b>	<b>0</b>	<b>0</b>	<b>0</b>	<b>0</b>	<b>82.823.000</b>	<b>46.582.119</b>
<b>42</b>	<b>СТОКИ И УСЛУГИ</b>	<b>82.823.000</b>	<b>46.582.119</b>	<b>0</b>	<b>0</b>	<b>0</b>	<b>0</b>	<b>0</b>	<b>0</b>	<b>0</b>	<b>0</b>	<b>82.823.000</b>	<b>46.582.119</b>
425	Договорни услуги	82.823.000	46.582.119	0	0	0	0	0	0	0	0	82.823.000	46.582.119
<b>А</b>	<b>ДЕЦЕНТРАЛИЗАЦИЈА</b>	<b>11.466.060.720</b>	<b>11.273.037.488</b>	<b>0</b>	<b>0</b>	<b>0</b>	<b>0</b>	<b>0</b>	<b>0</b>	<b>0</b>	<b>0</b>	<b>11.466.060.720</b>	<b>11.273.037.488</b>
<b>А2</b>	<b>ПРЕНЕСУВАЊЕ НА НАДЛЕЖНОСТИ НА ЕЛС</b>	<b>11.466.060.720</b>	<b>11.273.037.488</b>	<b>0</b>	<b>0</b>	<b>0</b>	<b>0</b>	<b>0</b>	<b>0</b>	<b>0</b>	<b>0</b>	<b>11.466.060.720</b>	<b>11.273.037.488</b>
<b>44</b>	<b>ТЕКОВНИ ТРАНСФЕРИ ДО ЕДИНИЦИТЕ НА ЛОКАЛНАТА САМОУПРАВА</b>	<b>11.466.060.720</b>	<b>11.273.037.488</b>	<b>0</b>	<b>0</b>	<b>0</b>	<b>0</b>	<b>0</b>	<b>0</b>	<b>0</b>	<b>0</b>	<b>11.466.060.720</b>	<b>11.273.037.488</b>
442	Наменски дотации	101.199.720	101.199.690	0	0	0	0	0	0	0	0	101.199.720	101.199.690
443	Блок дотации	11.364.861.000	11.171.837.798	0	0	0	0	0	0	0	0	11.364.861.000	11.171.837.798
<b>К</b>	<b>РЕФОРМА ВО ЈАВНАТА АДМИНИСТРАЦИЈА</b>	<b>345.000</b>	<b>0</b>	<b>0</b>	<b>0</b>	<b>0</b>	<b>0</b>	<b>0</b>	<b>0</b>	<b>0</b>	<b>0</b>	<b>345.000</b>	<b>0</b>
<b>К2</b>	<b>СТРУЧНО ОСПОБУВАЊЕ И УСОВРШУВАЊЕ</b>	<b>345.000</b>	<b>0</b>	<b>0</b>	<b>0</b>	<b>0</b>	<b>0</b>	<b>0</b>	<b>0</b>	<b>0</b>	<b>0</b>	<b>345.000</b>	<b>0</b>
<b>42</b>	<b>СТОКИ И УСЛУГИ</b>	<b>345.000</b>	<b>0</b>	<b>0</b>	<b>0</b>	<b>0</b>	<b>0</b>	<b>0</b>	<b>0</b>	<b>0</b>	<b>0</b>	<b>345.000</b>	<b>0</b>
420	Патни и дневни расходи	86.000	0	0	0	0	0	0	0	0	0	86.000	0
425	Договорни услуги	259.000	0	0	0	0	0	0	0	0	0	259.000	0
<b>М</b>	<b>ИНТЕГРАЦИЈА ВО ЕУ</b>	<b>16.858.000</b>	<b>16.325.399</b>	<b>0</b>	<b>0</b>	<b>0</b>	<b>0</b>	<b>0</b>	<b>0</b>	<b>40.545.000</b>	<b>38.764.861</b>	<b>57.403.000</b>	<b>55.090.260</b>
<b>МА</b>	<b>ПОМОШ ПРИ ТРАНЗИЦИЈА И ИНСТИТУЦИОНАЛНА НАДГРАДБА</b>	<b>16.858.000</b>	<b>16.325.399</b>	<b>0</b>	<b>0</b>	<b>0</b>	<b>0</b>	<b>0</b>	<b>0</b>	<b>40.545.000</b>	<b>38.764.861</b>	<b>57.403.000</b>	<b>55.090.260</b>
<b>42</b>	<b>СТОКИ И УСЛУГИ</b>	<b>16.858.000</b>	<b>16.325.399</b>	<b>0</b>	<b>0</b>	<b>0</b>	<b>0</b>	<b>0</b>	<b>0</b>	<b>40.545.000</b>	<b>38.764.861</b>	<b>57.403.000</b>	<b>55.090.260</b>
425	Договорни услуги	100.000	0	0	0	0	0	0	0	0	0	100.000	0

Раздел Програма Подпрограма Категорија Ставка		Б У Џ Е Т 2011											
		Расходи на Основен буџет				Расходи од самофинансирачки активности		Расходи од заеми		Расходи од донации		Вкупно расходи	
		Планирано	Реализирано	Планирано	Реализирано	Планирано	Реализирано	Планирано	Реализирано	Планирано	Реализирано	Планирано	Реализирано
426	Други тековни расходи	16.758.000	16.325.399	0	0	0	0	0	0	40.545.000	38.764.861	57.303.000	55.090.260
<b>T</b>	<b>ИНВЕСТИЦИИ ВО ОБРАЗОВАНИЕТО</b>	<b>467.086.400</b>	<b>346.126.506</b>	<b>0</b>	<b>0</b>	<b>0</b>	<b>0</b>	<b>244.822.369</b>	<b>184.775.783</b>	<b>0</b>	<b>0</b>	<b>711.908.769</b>	<b>530.902.289</b>
<b>T1</b>	<b>МОДЕРНИЗАЦИЈА НА ОСНОВНОТО ОБРАЗОВАНИЕ</b>	<b>2.000.000</b>	<b>1.732.237</b>	<b>0</b>	<b>0</b>	<b>0</b>	<b>0</b>	<b>6.900.000</b>	<b>1.051.184</b>	<b>0</b>	<b>0</b>	<b>8.900.000</b>	<b>2.783.421</b>
<b>42</b>	<b>СТОКИ И УСЛУГИ</b>	<b>2.000.000</b>	<b>1.732.237</b>	<b>0</b>	<b>0</b>	<b>0</b>	<b>0</b>	<b>2.900.000</b>	<b>1.051.184</b>	<b>0</b>	<b>0</b>	<b>4.900.000</b>	<b>2.783.421</b>
420	Патни и дневни расходи	0	0	0	0	0	0	200.000	0	0	0	200.000	0
421	Комунални услуги, греење, комуникација и транспорт	0	0	0	0	0	0	200.000	135.382	0	0	200.000	135.382
423	Материјали и ситен инвентар	0	0	0	0	0	0	100.000	753	0	0	100.000	753
424	Поправки и тековно одржување	0	0	0	0	0	0	200.000	46.938	0	0	200.000	46.938
425	Договорни услуги	2.000.000	1.732.237	0	0	0	0	2.000.000	861.111	0	0	4.000.000	2.593.348
426	Други тековни расходи	0	0	0	0	0	0	200.000	7.000	0	0	200.000	7.000
<b>48</b>	<b>КАПИТАЛНИ РАСХОДИ</b>	<b>0</b>	<b>0</b>	<b>0</b>	<b>0</b>	<b>0</b>	<b>0</b>	<b>4.000.000</b>	<b>0</b>	<b>0</b>	<b>0</b>	<b>4.000.000</b>	<b>0</b>
482	Други градежни објекти	0	0	0	0	0	0	2.000.000	0	0	0	2.000.000	0
483	Купување на мебел	0	0	0	0	0	0	2.000.000	0	0	0	2.000.000	0
<b>T2</b>	<b>МОДЕРНИЗАЦИЈА НА СРЕДНОТО ОБРАЗОВАНИЕ</b>	<b>0</b>	<b>0</b>	<b>0</b>	<b>0</b>	<b>0</b>	<b>0</b>	<b>1.600.000</b>	<b>42.992</b>	<b>0</b>	<b>0</b>	<b>1.600.000</b>	<b>42.992</b>
<b>42</b>	<b>СТОКИ И УСЛУГИ</b>	<b>0</b>	<b>0</b>	<b>0</b>	<b>0</b>	<b>0</b>	<b>0</b>	<b>1.600.000</b>	<b>42.992</b>	<b>0</b>	<b>0</b>	<b>1.600.000</b>	<b>42.992</b>
420	Патни и дневни расходи	0	0	0	0	0	0	200.000	0	0	0	200.000	0
421	Комунални услуги, греење, комуникација и транспорт	0	0	0	0	0	0	200.000	8.215	0	0	200.000	8.215
425	Договорни услуги	0	0	0	0	0	0	1.000.000	0	0	0	1.000.000	0
426	Други тековни расходи	0	0	0	0	0	0	200.000	34.777	0	0	200.000	34.777
<b>TA</b>	<b>ИЗГРАДБА НА ОСНОВНИ УЧИЛИШТА</b>	<b>87.022.400</b>	<b>57.181.499</b>	<b>0</b>	<b>0</b>	<b>0</b>	<b>0</b>	<b>0</b>	<b>0</b>	<b>0</b>	<b>0</b>	<b>87.022.400</b>	<b>57.181.499</b>
<b>48</b>	<b>КАПИТАЛНИ РАСХОДИ</b>	<b>87.022.400</b>	<b>57.181.499</b>	<b>0</b>	<b>0</b>	<b>0</b>	<b>0</b>	<b>0</b>	<b>0</b>	<b>0</b>	<b>0</b>	<b>87.022.400</b>	<b>57.181.499</b>
482	Други градежни објекти	87.022.400	57.181.499	0	0	0	0	0	0	0	0	87.022.400	57.181.499
<b>TБ</b>	<b>РЕКОНСТРУКЦИЈА НА ОСНОВНИ УЧИЛИШТА</b>	<b>23.956.000</b>	<b>8.250.451</b>	<b>0</b>	<b>0</b>	<b>0</b>	<b>0</b>	<b>0</b>	<b>0</b>	<b>0</b>	<b>0</b>	<b>23.956.000</b>	<b>8.250.451</b>
<b>48</b>	<b>КАПИТАЛНИ РАСХОДИ</b>	<b>23.956.000</b>	<b>8.250.451</b>	<b>0</b>	<b>0</b>	<b>0</b>	<b>0</b>	<b>0</b>	<b>0</b>	<b>0</b>	<b>0</b>	<b>23.956.000</b>	<b>8.250.451</b>
482	Други градежни објекти	23.956.000	8.250.451	0	0	0	0	0	0	0	0	23.956.000	8.250.451
<b>TВ</b>	<b>ИЗГРАДБА НА УЧИЛИШНИ СПОРТСКИ САЛИ ВО ОСНОВНИ УЧИЛИШТА</b>	<b>167.151.000</b>	<b>163.625.447</b>	<b>0</b>	<b>0</b>	<b>0</b>	<b>0</b>	<b>47.822.000</b>	<b>0</b>	<b>0</b>	<b>0</b>	<b>214.973.000</b>	<b>163.625.447</b>
<b>42</b>	<b>СТОКИ И УСЛУГИ</b>	<b>3.958.000</b>	<b>2.703.539</b>	<b>0</b>	<b>0</b>	<b>0</b>	<b>0</b>	<b>8.400.000</b>	<b>0</b>	<b>0</b>	<b>0</b>	<b>12.358.000</b>	<b>2.703.539</b>
420	Патни и дневни расходи	173.000	0	0	0	0	0	400.000	0	0	0	573.000	0
421	Комунални услуги, греење, комуникација и транспорт	432.000	68.334	0	0	0	0	600.000	0	0	0	1.032.000	68.334
423	Материјали и ситен инвентар	173.000	0	0	0	0	0	200.000	0	0	0	373.000	0
424	Поправки и тековно одржување	73.000	0	0	0	0	0	200.000	0	0	0	273.000	0
425	Договорни услуги	3.107.000	2.635.205	0	0	0	0	7.000.000	0	0	0	10.107.000	2.635.205
<b>48</b>	<b>КАПИТАЛНИ РАСХОДИ</b>	<b>163.193.000</b>	<b>160.921.908</b>	<b>0</b>	<b>0</b>	<b>0</b>	<b>0</b>	<b>39.422.000</b>	<b>0</b>	<b>0</b>	<b>0</b>	<b>202.615.000</b>	<b>160.921.908</b>
482	Други градежни објекти	163.193.000	160.921.908	0	0	0	0	39.422.000	0	0	0	202.615.000	160.921.908
<b>TГ</b>	<b>ИЗГРАДБА НА СРЕДНИ УЧИЛИШТА</b>	<b>32.456.000</b>	<b>10.999.639</b>	<b>0</b>	<b>0</b>	<b>0</b>	<b>0</b>	<b>0</b>	<b>0</b>	<b>0</b>	<b>0</b>	<b>32.456.000</b>	<b>10.999.639</b>
<b>48</b>	<b>КАПИТАЛНИ РАСХОДИ</b>	<b>32.456.000</b>	<b>10.999.639</b>	<b>0</b>	<b>0</b>	<b>0</b>	<b>0</b>	<b>0</b>	<b>0</b>	<b>0</b>	<b>0</b>	<b>32.456.000</b>	<b>10.999.639</b>
482	Други градежни објекти	32.456.000	10.999.639	0	0	0	0	0	0	0	0	32.456.000	10.999.639

Раздел Програма Подпрограма Категорија Ставка		Б У Џ Е Т 2011											
		Расходи на Основен буџет				Расходи од самофинансирачки активности		Расходи од заеми		Расходи од донации		Вкупно расходи	
		Планирано	Реализирано	Планирано	Реализирано	Планирано	Реализирано	Планирано	Реализирано	Планирано	Реализирано	Планирано	Реализирано
<b>ТД</b>	<b>РЕКОНСТРУКЦИЈА НА СРЕДНИ УЧИЛИШТА</b>	<b>37.856.000</b>	<b>35.210.665</b>	<b>0</b>	<b>0</b>	<b>0</b>	<b>0</b>	<b>0</b>	<b>0</b>	<b>0</b>	<b>0</b>	<b>37.856.000</b>	<b>35.210.665</b>
<b>48</b>	<b>КАПИТАЛНИ РАСХОДИ</b>	<b>37.856.000</b>	<b>35.210.665</b>	<b>0</b>	<b>0</b>	<b>0</b>	<b>0</b>	<b>0</b>	<b>0</b>	<b>0</b>	<b>0</b>	<b>37.856.000</b>	<b>35.210.665</b>
482	Други градежни објекти	37.856.000	35.210.665	0	0	0	0	0	0	0	0	37.856.000	35.210.665
<b>ТЕ</b>	<b>ИЗГРАДБА НА УЧИЛИШНИ СПОРТСКИ САЛИ ВО СРЕДНИ УЧИЛИШТА</b>	<b>91.268.000</b>	<b>66.018.162</b>	<b>0</b>	<b>0</b>	<b>0</b>	<b>0</b>	<b>188.500.369</b>	<b>183.681.607</b>	<b>0</b>	<b>0</b>	<b>279.768.369</b>	<b>249.699.769</b>
<b>42</b>	<b>СТОКИ И УСЛУГИ</b>	<b>1.281.000</b>	<b>763.801</b>	<b>0</b>	<b>0</b>	<b>0</b>	<b>0</b>	<b>4.170.000</b>	<b>1.966.064</b>	<b>0</b>	<b>0</b>	<b>5.451.000</b>	<b>2.729.865</b>
420	Патни и дневни расходи	86.000	0	0	0	0	0	200.000	30.000	0	0	286.000	30.000
421	Комунални услуги, греење, комуникација и транспорт	86.000	12.361	0	0	0	0	200.000	199.309	0	0	286.000	211.670
423	Материјали и ситен инвентар	173.000	11.700	0	0	0	0	70.000	44.200	0	0	243.000	55.900
424	Поправки и тековно одржување	73.000	0	0	0	0	0	100.000	56.233	0	0	173.000	56.233
425	Договорни услуги	777.000	739.740	0	0	0	0	3.500.000	1.622.532	0	0	4.277.000	2.362.272
426	Други тековни расходи	86.000	0	0	0	0	0	100.000	13.790	0	0	186.000	13.790
<b>48</b>	<b>КАПИТАЛНИ РАСХОДИ</b>	<b>89.987.000</b>	<b>65.254.361</b>	<b>0</b>	<b>0</b>	<b>0</b>	<b>0</b>	<b>184.330.369</b>	<b>181.715.543</b>	<b>0</b>	<b>0</b>	<b>274.317.369</b>	<b>246.969.904</b>
480	Купување на опрема и машини	6.472.000	3.101.804	0	0	0	0	20.000.000	17.417.848	0	0	26.472.000	20.519.652
482	Други градежни објекти	83.515.000	62.152.557	0	0	0	0	164.330.369	164.297.695	0	0	247.845.369	226.450.252
<b>ТИ</b>	<b>РЕКОНСТРУКЦИЈА НА УЧЕНИЧКИ ДОМОВИ</b>	<b>3.807.000</b>	<b>821.878</b>	<b>0</b>	<b>0</b>	<b>0</b>	<b>0</b>	<b>0</b>	<b>0</b>	<b>0</b>	<b>0</b>	<b>3.807.000</b>	<b>821.878</b>
<b>48</b>	<b>КАПИТАЛНИ РАСХОДИ</b>	<b>3.807.000</b>	<b>821.878</b>	<b>0</b>	<b>0</b>	<b>0</b>	<b>0</b>	<b>0</b>	<b>0</b>	<b>0</b>	<b>0</b>	<b>3.807.000</b>	<b>821.878</b>
482	Други градежни објекти	3.807.000	821.878	0	0	0	0	0	0	0	0	3.807.000	821.878
<b>ТК</b>	<b>ИЗГРАДБА И РЕКОНСТРУКЦИЈА НА СТУДЕНТСКИ ДОМОВИ</b>	<b>21.570.000</b>	<b>2.286.528</b>	<b>0</b>	<b>0</b>	<b>0</b>	<b>0</b>	<b>0</b>	<b>0</b>	<b>0</b>	<b>0</b>	<b>21.570.000</b>	<b>2.286.528</b>
<b>46</b>	<b>СУБВЕНЦИИ И ТРАНСФЕРИ</b>	<b>150.000</b>	<b>150.000</b>	<b>0</b>	<b>0</b>	<b>0</b>	<b>0</b>	<b>0</b>	<b>0</b>	<b>0</b>	<b>0</b>	<b>150.000</b>	<b>150.000</b>
465	Исплата по извршни исправи	150.000	150.000	0	0	0	0	0	0	0	0	150.000	150.000
<b>48</b>	<b>КАПИТАЛНИ РАСХОДИ</b>	<b>21.420.000</b>	<b>2.136.528</b>	<b>0</b>	<b>0</b>	<b>0</b>	<b>0</b>	<b>0</b>	<b>0</b>	<b>0</b>	<b>0</b>	<b>21.420.000</b>	<b>2.136.528</b>
482	Други градежни објекти	21.420.000	2.136.528	0	0	0	0	0	0	0	0	21.420.000	2.136.528

Раздел Програма Подпрограма Категорија Ставка	О П И С	Б У Џ Е Т 2011											
		Расходи на Основен буџет				Расходи од самофинансирачки активности		Расходи од заеми		Расходи од донации		Вкупно расходи	
		Планирано	Реализирано	Планирано	Реализирано	Планирано	Реализирано	Планирано	Реализирано	Планирано	Реализирано	Планирано	Реализирано

<b>16002</b>	<b>БИРО ЗА РАЗВОЈ НА ОБРАЗОВАНИЕТО</b>	<b>127.067.000</b>	<b>111.927.140</b>	<b>0</b>	<b>0</b>	<b>8.650.000</b>	<b>2.280.087</b>	<b>0</b>	<b>0</b>	<b>10.515.000</b>	<b>2.052.008</b>	<b>146.232.000</b>	<b>116.259.235</b>
--------------	--	--------------------	--------------------	----------	----------	------------------	------------------	----------	----------	-------------------	------------------	--------------------	--------------------

<b>1</b>	<b>АДМИНИСТРАЦИЈА</b>	<b>72.345.000</b>	<b>67.984.457</b>	<b>0</b>	<b>0</b>	<b>5.150.000</b>	<b>527.405</b>	<b>0</b>	<b>0</b>	<b>8.500.000</b>	<b>2.051.110</b>	<b>85.995.000</b>	<b>70.562.972</b>
10	АДМИНИСТРАЦИЈА	72.345.000	67.984.457	0	0	5.150.000	527.405	0	0	8.500.000	2.051.110	85.995.000	70.562.972
<b>2</b>	<b>РАЗВОЈ И ПОДГОТОВКА НА НАСТАВНИ ПРОГРАМИ</b>	<b>7.130.000</b>	<b>6.131.072</b>	<b>0</b>	<b>0</b>	<b>0</b>	<b>0</b>	<b>0</b>	<b>0</b>	<b>0</b>	<b>0</b>	<b>7.130.000</b>	<b>6.131.072</b>
20	РАЗВОЈ И ПОДГОТОВКА НА НАСТАВНИ ПРОГРАМИ ЗА ОСНОВНО ОБРАЗОВАНИЕ	2.190.000	1.760.349	0	0	0	0	0	0	0	0	2.190.000	1.760.349
21	РАЗВОЈ И ПОДГОТОВКА НА НАСТАВНИ ПРОГРАМИ ЗА ГИМНАЗИСКО ОБРАЗОВАНИЕ И ОБРАЗОВАНИЕ НА УЧЕНИЦИ СО ПОСЕБНИ ПОТРЕБИ	4.220.000	3.826.283	0	0	0	0	0	0	0	0	4.220.000	3.826.283
22	ИСТРАЖУВАЊЕ И РАЗВОЈ НА ОБРАЗОВАНИЕТО	720.000	544.440	0	0	0	0	0	0	0	0	720.000	544.440
<b>3</b>	<b>ПОДГОТОВКА И РЕАЛИЗАЦИЈА НА ДРЖАВНА МАТУРА</b>	<b>33.781.400</b>	<b>27.041.978</b>	<b>0</b>	<b>0</b>	<b>2.650.000</b>	<b>1.742.682</b>	<b>0</b>	<b>0</b>	<b>1.450.000</b>	<b>0</b>	<b>37.881.400</b>	<b>28.784.660</b>
30	ПОДГОТОВКА И РЕАЛИЗАЦИЈА НА ДРЖАВНА МАТУРА	27.827.000	25.537.240	0	0	2.650.000	1.742.682	0	0	1.450.000	0	31.927.000	27.279.922
31	ЕКСТЕРНО ПРОВЕРУВАЊЕ НА ПОСТИГАЊАТА НА УЧЕНИЦИТЕ	5.954.400	1.504.738	0	0	0	0	0	0	0	0	5.954.400	1.504.738
<b>4</b>	<b>РАЗВОЈ И ПОДГОТОВКА НА НАСТАВНИ ПРОГРАМИ ЗА СРЕДНО СТРУЧНО ОБРАЗОВАНИЕ И ПОСТСРЕДНО ОБРАЗОВАНИЕ</b>	<b>10.875.600</b>	<b>10.033.782</b>	<b>0</b>	<b>0</b>	<b>850.000</b>	<b>10.000</b>	<b>0</b>	<b>0</b>	<b>565.000</b>	<b>898</b>	<b>12.290.600</b>	<b>10.044.680</b>
40	РАЗВОЈ И ПОДГОТОВКА НА НАСТАВНИ ПРОГРАМИ ЗА СРЕДНО СТРУЧНО ОБРАЗОВАНИЕ И ПОСТСРЕДНО ОБРАЗОВАНИЕ	10.875.600	10.033.782	0	0	850.000	10.000	0	0	565.000	898	12.290.600	10.044.680
<b>М</b>	<b>ИНТЕГРАЦИЈА ВО ЕУ</b>	<b>2.935.000</b>	<b>735.851</b>	<b>0</b>	<b>0</b>	<b>0</b>	<b>0</b>	<b>0</b>	<b>0</b>	<b>0</b>	<b>0</b>	<b>2.935.000</b>	<b>735.851</b>
МА	ПОМОШ ПРИ ТРАНЗИЦИЈА И ИНСТИТУЦИОНАЛНА НАДГРАДБА	2.935.000	735.851	0	0	0	0	0	0	0	0	2.935.000	735.851

#### РАСХОДИ

<b>40</b>	<b>ПЛАТИ И НАДОМЕСТОЦИ</b>	<b>70.106.000</b>	<b>69.975.953</b>	<b>0</b>	<b>0</b>	<b>0</b>	<b>0</b>	<b>0</b>	<b>0</b>	<b>0</b>	<b>0</b>	<b>70.106.000</b>	<b>69.975.953</b>
401	Основни плати	51.147.000	51.024.812	0	0	0	0	0	0	0	0	51.147.000	51.024.812
402	Придонеси за социјално осигурување	18.959.000	18.951.141	0	0	0	0	0	0	0	0	18.959.000	18.951.141
<b>42</b>	<b>СТОКИ И УСЛУГИ</b>	<b>48.663.227</b>	<b>39.444.893</b>	<b>0</b>	<b>0</b>	<b>7.450.000</b>	<b>2.238.450</b>	<b>0</b>	<b>0</b>	<b>10.515.000</b>	<b>2.052.008</b>	<b>66.628.227</b>	<b>43.735.351</b>
420	Патни и дневни расходи	985.000	399.394	0	0	650.000	114.220	0	0	1.450.000	552.080	3.085.000	1.065.694
421	Комунални услуги, греење, комуникација и транспорт	8.482.000	7.145.948	0	0	1.200.000	11.663	0	0	0	0	9.682.000	7.157.611
423	Материјали и ситен инвентар	4.821.227	3.744.574	0	0	700.000	245.843	0	0	1.015.000	99.151	6.536.227	4.089.568
424	Поправки и тековно одржување	1.585.000	1.172.233	0	0	700.000	30.763	0	0	0	0	2.285.000	1.202.996
425	Договорни услуги	32.217.000	26.545.891	0	0	3.350.000	1.546.840	0	0	7.250.000	1.400.587	42.817.000	29.493.318
426	Други тековни расходи	573.000	436.853	0	0	850.000	289.121	0	0	800.000	190	2.223.000	726.164
<b>46</b>	<b>СУБВЕНЦИИ И ТРАНСФЕРИ</b>	<b>336.773</b>	<b>329.743</b>	<b>0</b>	<b>0</b>	<b>0</b>	<b>0</b>	<b>0</b>	<b>0</b>	<b>0</b>	<b>0</b>	<b>336.773</b>	<b>329.743</b>
464	Разни трансфери	335.000	327.970	0	0	0	0	0	0	0	0	335.000	327.970

Раздел Програма Подпрограма Категорија Ставка		Б У Д Ж Е Т 2011											
		Расходи на Основен буџет				Расходи од самофинансирачки активности		Расходи од заеми		Расходи од донации		Вкупно расходи	
		Планирано	Реализирано	Планирано	Реализирано	Планирано	Реализирано	Планирано	Реализирано	Планирано	Реализирано	Планирано	Реализирано
465	Исплата по извршни исправи	1.773	1.773	0	0	0	0	0	0	0	0	1.773	1.773
<b>48</b>	<b>КАПИТАЛНИ РАСХОДИ</b>	<b>7.961.000</b>	<b>2.176.551</b>	<b>0</b>	<b>0</b>	<b>1.200.000</b>	<b>41.637</b>	<b>0</b>	<b>0</b>	<b>0</b>	<b>0</b>	<b>9.161.000</b>	<b>2.218.188</b>
480	Купување на опрема и машини	3.686.000	1.440.700	0	0	1.200.000	41.637	0	0	0	0	4.886.000	1.482.337
481	Градежни објекти	2.935.000	735.851	0	0	0	0	0	0	0	0	2.935.000	735.851
485	Вложувања и нефинансиски средства	1.340.000	0	0	0	0	0	0	0	0	0	1.340.000	0
<b>1</b>	<b>АДМИНИСТРАЦИЈА</b>	<b>72.345.000</b>	<b>67.984.457</b>	<b>0</b>	<b>0</b>	<b>5.150.000</b>	<b>527.405</b>	<b>0</b>	<b>0</b>	<b>8.500.000</b>	<b>2.051.110</b>	<b>85.995.000</b>	<b>70.562.972</b>
<b>10</b>	<b>АДМИНИСТРАЦИЈА</b>	<b>72.345.000</b>	<b>67.984.457</b>	<b>0</b>	<b>0</b>	<b>5.150.000</b>	<b>527.405</b>	<b>0</b>	<b>0</b>	<b>8.500.000</b>	<b>2.051.110</b>	<b>85.995.000</b>	<b>70.562.972</b>
<b>40</b>	<b>ПЛАТИ И НАДОМЕСТОЦИ</b>	<b>52.945.000</b>	<b>52.821.314</b>	<b>0</b>	<b>0</b>	<b>0</b>	<b>0</b>	<b>0</b>	<b>0</b>	<b>0</b>	<b>0</b>	<b>52.945.000</b>	<b>52.821.314</b>
401	Основни плати	38.624.000	38.503.649	0	0	0	0	0	0	0	0	38.624.000	38.503.649
402	Придонеси за социјално осигурување	14.321.000	14.317.665	0	0	0	0	0	0	0	0	14.321.000	14.317.665
<b>42</b>	<b>СТОКИ И УСЛУГИ</b>	<b>19.110.000</b>	<b>14.877.081</b>	<b>0</b>	<b>0</b>	<b>3.950.000</b>	<b>485.768</b>	<b>0</b>	<b>0</b>	<b>8.500.000</b>	<b>2.051.110</b>	<b>31.560.000</b>	<b>17.413.959</b>
420	Патни и дневни расходи	350.000	163.263	0	0	150.000	46.000	0	0	1.000.000	552.080	1.500.000	761.343
421	Комунални услуги, греење, комуникација и транспорт	5.700.000	4.447.016	0	0	800.000	11.663	0	0	0	0	6.500.000	4.458.679
423	Материјали и ситен инвентар	1.130.000	553.707	0	0	400.000	50.168	0	0	1.000.000	99.151	2.530.000	703.026
424	Поправки и тековно одржување	750.000	701.772	0	0	400.000	0	0	0	0	0	1.150.000	701.772
425	Договорни услуги	10.880.000	8.769.249	0	0	1.600.000	285.752	0	0	6.000.000	1.399.879	18.480.000	10.454.880
426	Други тековни расходи	300.000	242.074	0	0	600.000	92.185	0	0	500.000	0	1.400.000	334.259
<b>46</b>	<b>СУБВЕНЦИИ И ТРАНСФЕРИ</b>	<b>290.000</b>	<b>286.062</b>	<b>0</b>	<b>0</b>	<b>0</b>	<b>0</b>	<b>0</b>	<b>0</b>	<b>0</b>	<b>0</b>	<b>290.000</b>	<b>286.062</b>
464	Разни трансфери	290.000	286.062	0	0	0	0	0	0	0	0	290.000	286.062
<b>48</b>	<b>КАПИТАЛНИ РАСХОДИ</b>	<b>0</b>	<b>0</b>	<b>0</b>	<b>0</b>	<b>1.200.000</b>	<b>41.637</b>	<b>0</b>	<b>0</b>	<b>0</b>	<b>0</b>	<b>1.200.000</b>	<b>41.637</b>
480	Купување на опрема и машини	0	0	0	0	1.200.000	41.637	0	0	0	0	1.200.000	41.637
<b>2</b>	<b>РАЗВОЈ И ПОДГОТОВКА НА НАСТАВНИ ПРОГРАМИ</b>	<b>7.130.000</b>	<b>6.131.072</b>	<b>0</b>	<b>0</b>	<b>0</b>	<b>0</b>	<b>0</b>	<b>0</b>	<b>0</b>	<b>0</b>	<b>7.130.000</b>	<b>6.131.072</b>
<b>20</b>	<b>РАЗВОЈ И ПОДГОТОВКА НА НАСТАВНИ ПРОГРАМИ ЗА ОСНОВНО ОБРАЗОВАНИЕ</b>	<b>2.190.000</b>	<b>1.760.349</b>	<b>0</b>	<b>0</b>	<b>0</b>	<b>0</b>	<b>0</b>	<b>0</b>	<b>0</b>	<b>0</b>	<b>2.190.000</b>	<b>1.760.349</b>
<b>42</b>	<b>СТОКИ И УСЛУГИ</b>	<b>2.188.227</b>	<b>1.758.576</b>	<b>0</b>	<b>0</b>	<b>0</b>	<b>0</b>	<b>0</b>	<b>0</b>	<b>0</b>	<b>0</b>	<b>2.188.227</b>	<b>1.758.576</b>
420	Патни и дневни расходи	40.000	37.860	0	0	0	0	0	0	0	0	40.000	37.860
421	Комунални услуги, греење, комуникација и транспорт	700.000	699.773	0	0	0	0	0	0	0	0	700.000	699.773
423	Материјали и ситен инвентар	398.227	63.543	0	0	0	0	0	0	0	0	398.227	63.543
424	Поправки и тековно одржување	100.000	87.838	0	0	0	0	0	0	0	0	100.000	87.838
425	Договорни услуги	900.000	831.830	0	0	0	0	0	0	0	0	900.000	831.830
426	Други тековни расходи	50.000	37.732	0	0	0	0	0	0	0	0	50.000	37.732
<b>46</b>	<b>СУБВЕНЦИИ И ТРАНСФЕРИ</b>	<b>1.773</b>	<b>1.773</b>	<b>0</b>	<b>0</b>	<b>0</b>	<b>0</b>	<b>0</b>	<b>0</b>	<b>0</b>	<b>0</b>	<b>1.773</b>	<b>1.773</b>
465	Исплата по извршни исправи	1.773	1.773	0	0	0	0	0	0	0	0	1.773	1.773
<b>21</b>	<b>РАЗВОЈ И ПОДГОТОВКА НА НАСТАВНИ ПРОГРАМИ ЗА ГИМНАЗИСКО ОБРАЗОВАНИЕ И ОБРАЗОВАНИЕ НА УЧЕНИЦИ СО ПОСЕБНИ ПОТРЕБИ</b>	<b>4.220.000</b>	<b>3.826.283</b>	<b>0</b>	<b>0</b>	<b>0</b>	<b>0</b>	<b>0</b>	<b>0</b>	<b>0</b>	<b>0</b>	<b>4.220.000</b>	<b>3.826.283</b>
<b>42</b>	<b>СТОКИ И УСЛУГИ</b>	<b>4.220.000</b>	<b>3.826.283</b>	<b>0</b>	<b>0</b>	<b>0</b>	<b>0</b>	<b>0</b>	<b>0</b>	<b>0</b>	<b>0</b>	<b>4.220.000</b>	<b>3.826.283</b>

Раздел Програма Подпрограма Категорија Ставка		Б У Џ Е Т 2011											
		Расходи на Основен буџет				Расходи од самофинансирачки активности		Расходи од заеми		Расходи од донации		Вкупно расходи	
		Планирано	Реализирано	Планирано	Реализирано	Планирано	Реализирано	Планирано	Реализирано	Планирано	Реализирано	Планирано	Реализирано
420	Патни и дневни расходи	120.000	6.400	0	0	0	0	0	0	0	0	120.000	6.400
423	Материјали и ситен инвентар	100.000	0	0	0	0	0	0	0	0	0	100.000	0
425	Договорни услуги	4.000.000	3.819.883	0	0	0	0	0	0	0	0	4.000.000	3.819.883
<b>22</b>	<b>ИСТРАЖУВАЊЕ И РАЗВОЈ НА ОБРАЗОВАНИЕТО</b>	<b>720.000</b>	<b>544.440</b>	<b>0</b>	<b>0</b>	<b>0</b>	<b>0</b>	<b>0</b>	<b>0</b>	<b>0</b>	<b>0</b>	<b>720.000</b>	<b>544.440</b>
<b>42</b>	<b>СТОКИ И УСЛУГИ</b>	<b>720.000</b>	<b>544.440</b>	<b>0</b>	<b>0</b>	<b>0</b>	<b>0</b>	<b>0</b>	<b>0</b>	<b>0</b>	<b>0</b>	<b>720.000</b>	<b>544.440</b>
420	Патни и дневни расходи	120.000	0	0	0	0	0	0	0	0	0	120.000	0
421	Комунални услуги, греење, комуникација и транспорт	200.000	199.953	0	0	0	0	0	0	0	0	200.000	199.953
423	Материјали и ситен инвентар	200.000	198.959	0	0	0	0	0	0	0	0	200.000	198.959
424	Поправки и тековно одржување	100.000	48.871	0	0	0	0	0	0	0	0	100.000	48.871
425	Договорни услуги	100.000	96.657	0	0	0	0	0	0	0	0	100.000	96.657
<b>3</b>	<b>ПОДГОТОВКА И РЕАЛИЗАЦИЈА НА ДРЖАВНА МАТУРА</b>	<b>33.781.400</b>	<b>27.041.978</b>	<b>0</b>	<b>0</b>	<b>2.650.000</b>	<b>1.742.682</b>	<b>0</b>	<b>0</b>	<b>1.450.000</b>	<b>0</b>	<b>37.881.400</b>	<b>28.784.660</b>
<b>30</b>	<b>ПОДГОТОВКА И РЕАЛИЗАЦИЈА НА ДРЖАВНА МАТУРА</b>	<b>27.827.000</b>	<b>25.537.240</b>	<b>0</b>	<b>0</b>	<b>2.650.000</b>	<b>1.742.682</b>	<b>0</b>	<b>0</b>	<b>1.450.000</b>	<b>0</b>	<b>31.927.000</b>	<b>27.279.922</b>
<b>40</b>	<b>ПЛАТИ И НАДОМЕСТОЦИ</b>	<b>10.352.000</b>	<b>10.350.903</b>	<b>0</b>	<b>0</b>	<b>0</b>	<b>0</b>	<b>0</b>	<b>0</b>	<b>0</b>	<b>0</b>	<b>10.352.000</b>	<b>10.350.903</b>
401	Основни плати	7.555.000	7.554.501	0	0	0	0	0	0	0	0	7.555.000	7.554.501
402	Придонеси за социјално осигурување	2.797.000	2.796.402	0	0	0	0	0	0	0	0	2.797.000	2.796.402
<b>42</b>	<b>СТОКИ И УСЛУГИ</b>	<b>16.495.000</b>	<b>14.364.206</b>	<b>0</b>	<b>0</b>	<b>2.650.000</b>	<b>1.742.682</b>	<b>0</b>	<b>0</b>	<b>1.450.000</b>	<b>0</b>	<b>20.595.000</b>	<b>16.106.888</b>
420	Патни и дневни расходи	170.000	110.958	0	0	300.000	58.220	0	0	250.000	0	720.000	169.178
421	Комунални услуги, греење, комуникација и транспорт	1.200.000	1.180.069	0	0	250.000	0	0	0	0	0	1.450.000	1.180.069
423	Материјали и ситен инвентар	1.720.000	1.710.272	0	0	200.000	195.675	0	0	0	0	1.920.000	1.905.947
424	Поправки и тековно одржување	300.000	189.957	0	0	150.000	30.763	0	0	0	0	450.000	220.720
425	Договорни услуги	12.905.000	11.022.703	0	0	1.500.000	1.261.088	0	0	1.000.000	0	15.405.000	12.283.791
426	Други тековни расходи	200.000	150.247	0	0	250.000	196.936	0	0	200.000	0	650.000	347.183
<b>46</b>	<b>СУБВЕНЦИИ И ТРАНСФЕРИ</b>	<b>45.000</b>	<b>41.908</b>	<b>0</b>	<b>0</b>	<b>0</b>	<b>0</b>	<b>0</b>	<b>0</b>	<b>0</b>	<b>0</b>	<b>45.000</b>	<b>41.908</b>
464	Разни трансфери	45.000	41.908	0	0	0	0	0	0	0	0	45.000	41.908
<b>48</b>	<b>КАПИТАЛНИ РАСХОДИ</b>	<b>935.000</b>	<b>780.223</b>	<b>0</b>	<b>0</b>	<b>0</b>	<b>0</b>	<b>0</b>	<b>0</b>	<b>0</b>	<b>0</b>	<b>935.000</b>	<b>780.223</b>
480	Купување на опрема и машини	935.000	780.223	0	0	0	0	0	0	0	0	935.000	780.223
<b>31</b>	<b>ЕКСТЕРНО ПРОВЕРУВАЊЕ НА ПОСТИГАЊАТА НА УЧЕНИЦИТЕ</b>	<b>5.954.400</b>	<b>1.504.738</b>	<b>0</b>	<b>0</b>	<b>0</b>	<b>0</b>	<b>0</b>	<b>0</b>	<b>0</b>	<b>0</b>	<b>5.954.400</b>	<b>1.504.738</b>
<b>42</b>	<b>СТОКИ И УСЛУГИ</b>	<b>1.863.400</b>	<b>844.261</b>	<b>0</b>	<b>0</b>	<b>0</b>	<b>0</b>	<b>0</b>	<b>0</b>	<b>0</b>	<b>0</b>	<b>1.863.400</b>	<b>844.261</b>
420	Патни и дневни расходи	85.000	7.940	0	0	0	0	0	0	0	0	85.000	7.940
421	Комунални услуги, греење, комуникација и транспорт	82.000	46.233	0	0	0	0	0	0	0	0	82.000	46.233
423	Материјали и ситен инвентар	773.000	754.493	0	0	0	0	0	0	0	0	773.000	754.493
424	Поправки и тековно одржување	185.000	15.340	0	0	0	0	0	0	0	0	185.000	15.340
425	Договорни услуги	730.400	13.455	0	0	0	0	0	0	0	0	730.400	13.455
426	Други тековни расходи	8.000	6.800	0	0	0	0	0	0	0	0	8.000	6.800
<b>48</b>	<b>КАПИТАЛНИ РАСХОДИ</b>	<b>4.091.000</b>	<b>660.477</b>	<b>0</b>	<b>0</b>	<b>0</b>	<b>0</b>	<b>0</b>	<b>0</b>	<b>0</b>	<b>0</b>	<b>4.091.000</b>	<b>660.477</b>
480	Купување на опрема и машини	2.751.000	660.477	0	0	0	0	0	0	0	0	2.751.000	660.477
485	Вложувања и нефинансиски средства	1.340.000	0	0	0	0	0	0	0	0	0	1.340.000	0

Раздел Програма Подпрограма Категорија Ставка		Б У Џ Е Т 2011											
		Расходи на Основен буџет				Расходи од самофинансирачки активности		Расходи од заеми		Расходи од донации		Вкупно расходи	
		Планирано	Реализирано	Планирано	Реализирано	Планирано	Реализирано	Планирано	Реализирано	Планирано	Реализирано	Планирано	Реализирано
4	РАЗВОЈ И ПОДГОТОВКА НА НАСТАВНИ ПРОГРАМИ ЗА СРЕДНО СТРУЧНО ОБРАЗОВАНИЕ И ПОСТСРЕДНО ОБРАЗОВАНИЕ	10.875.600	10.033.782	0	0	850.000	10.000	0	0	565.000	898	12.290.600	10.044.680
40	РАЗВОЈ И ПОДГОТОВКА НА НАСТАВНИ ПРОГРАМИ ЗА СРЕДНО СТРУЧНО ОБРАЗОВАНИЕ И ПОСТСРЕДНО ОБРАЗОВАНИЕ	10.875.600	10.033.782	0	0	850.000	10.000	0	0	565.000	898	12.290.600	10.044.680
40	ПЛАТИ И НАДОМЕСТОЦИ	6.809.000	6.803.736	0	0	0	0	0	0	0	0	6.809.000	6.803.736
401	Основни плати	4.968.000	4.966.662	0	0	0	0	0	0	0	0	4.968.000	4.966.662
402	Придонеси за социјално осигурување	1.841.000	1.837.074	0	0	0	0	0	0	0	0	1.841.000	1.837.074
42	СТОКИ И УСЛУГИ	4.066.600	3.230.046	0	0	850.000	10.000	0	0	565.000	898	5.481.600	3.240.944
420	Патни и дневни расходи	100.000	72.973	0	0	200.000	10.000	0	0	200.000	0	500.000	82.973
421	Комунални услуги, греење, комуникација и транспорт	600.000	572.904	0	0	150.000	0	0	0	0	0	750.000	572.904
423	Материјали и ситен инвентар	500.000	463.600	0	0	100.000	0	0	0	15.000	0	615.000	463.600
424	Поправки и тековно одржување	150.000	128.455	0	0	150.000	0	0	0	0	0	300.000	128.455
425	Договорни услуги	2.701.600	1.992.114	0	0	250.000	0	0	0	250.000	708	3.201.600	1.992.822
426	Други тековни расходи	15.000	0	0	0	0	0	0	0	100.000	190	115.000	190
M	ИНТЕГРАЦИЈА ВО ЕУ	2.935.000	735.851	0	0	0	0	0	0	0	0	2.935.000	735.851
MA	ПОМОШ ПРИ ТРАНЗИЦИЈА И ИНСТИТУЦИОНАЛНА НАДГРАДБА	2.935.000	735.851	0	0	0	0	0	0	0	0	2.935.000	735.851
48	КАПИТАЛНИ РАСХОДИ	2.935.000	735.851	0	0	0	0	0	0	0	0	2.935.000	735.851
481	Градежни објекти	2.935.000	735.851	0	0	0	0	0	0	0	0	2.935.000	735.851

Раздел Програма Подпрограма Категорија Ставка	О П И С	Б У Џ Е Т 2011											
		Расходи на Основен буџет				Расходи од самофинансирачки активности		Расходи од заеми		Расходи од донации		Вкупно расходи	
		Планирано	Реализирано	Планирано	Реализирано	Планирано	Реализирано	Планирано	Реализирано	Планирано	Реализирано	Планирано	Реализирано

<b>16003</b>	<b>НАЦИОНАЛНА АГЕНЦИЈА ЗА ЕВРОПСКИ ОБРАЗОВНИ ПРОГРАМИ И МОБИЛНОСТ</b>	<b>20.165.000</b>	<b>18.258.955</b>	<b>0</b>	<b>0</b>	<b>0</b>	<b>0</b>	<b>0</b>	<b>0</b>	<b>0</b>	<b>0</b>	<b>20.165.000</b>	<b>18.258.955</b>
--------------	---	-------------------	-------------------	----------	----------	----------	----------	----------	----------	----------	----------	-------------------	-------------------

<b>2</b>	<b>ЕВРОПСКИ ОБРАЗОВНИ ПРОГРАМИ И МОБИЛНОСТ</b>	<b>20.165.000</b>	<b>18.258.955</b>	<b>0</b>	<b>0</b>	<b>0</b>	<b>0</b>	<b>0</b>	<b>0</b>	<b>0</b>	<b>0</b>	<b>20.165.000</b>	<b>18.258.955</b>
----------	--	-------------------	-------------------	----------	----------	----------	----------	----------	----------	----------	----------	-------------------	-------------------

20	ЕВРОПСКИ ОБРАЗОВНИ ПРОГРАМИ И МОБИЛНОСТ	20.165.000	18.258.955	0	0	0	0	0	0	0	0	20.165.000	18.258.955
----	---	------------	------------	---	---	---	---	---	---	---	---	------------	------------

#### РАСХОДИ

<b>40</b>	<b>ПЛАТИ И НАДОМЕСТОЦИ</b>	<b>14.045.000</b>	<b>13.106.380</b>	<b>0</b>	<b>0</b>	<b>0</b>	<b>0</b>	<b>0</b>	<b>0</b>	<b>0</b>	<b>0</b>	<b>14.045.000</b>	<b>13.106.380</b>
-----------	----------------------------	-------------------	-------------------	----------	----------	----------	----------	----------	----------	----------	----------	-------------------	-------------------

401	Основни плати	9.973.000	9.565.830	0	0	0	0	0	0	0	0	9.973.000	9.565.830
-----	---------------	-----------	-----------	---	---	---	---	---	---	---	---	-----------	-----------

402	Придонеси за социјално осигурување	4.072.000	3.540.550	0	0	0	0	0	0	0	0	4.072.000	3.540.550
-----	------------------------------------	-----------	-----------	---	---	---	---	---	---	---	---	-----------	-----------

<b>42</b>	<b>СТОКИ И УСЛУГИ</b>	<b>5.850.000</b>	<b>5.152.575</b>	<b>0</b>	<b>0</b>	<b>0</b>	<b>0</b>	<b>0</b>	<b>0</b>	<b>0</b>	<b>0</b>	<b>5.850.000</b>	<b>5.152.575</b>
-----------	-----------------------	------------------	------------------	----------	----------	----------	----------	----------	----------	----------	----------	------------------	------------------

420	Патни и дневни расходи	110.000	109.773	0	0	0	0	0	0	0	0	110.000	109.773
-----	------------------------	---------	---------	---	---	---	---	---	---	---	---	---------	---------

421	Комунални услуги, греење, комуникација и транспорт	1.200.000	1.064.544	0	0	0	0	0	0	0	0	1.200.000	1.064.544
-----	--	-----------	-----------	---	---	---	---	---	---	---	---	-----------	-----------

423	Материјали и ситен инвентар	350.000	111.256	0	0	0	0	0	0	0	0	350.000	111.256
-----	-----------------------------	---------	---------	---	---	---	---	---	---	---	---	---------	---------

424	Поправки и тековно одржување	120.000	81.345	0	0	0	0	0	0	0	0	120.000	81.345
-----	------------------------------	---------	--------	---	---	---	---	---	---	---	---	---------	--------

425	Договорни услуги	3.920.000	3.726.196	0	0	0	0	0	0	0	0	3.920.000	3.726.196
-----	------------------	-----------	-----------	---	---	---	---	---	---	---	---	-----------	-----------

426	Други тековни расходи	150.000	59.461	0	0	0	0	0	0	0	0	150.000	59.461
-----	-----------------------	---------	--------	---	---	---	---	---	---	---	---	---------	--------

<b>46</b>	<b>СУБВЕНЦИИ И ТРАНСФЕРИ</b>	<b>120.000</b>	<b>0</b>	<b>0</b>	<b>0</b>	<b>0</b>	<b>0</b>	<b>0</b>	<b>0</b>	<b>0</b>	<b>0</b>	<b>120.000</b>	<b>0</b>
-----------	------------------------------	----------------	----------	----------	----------	----------	----------	----------	----------	----------	----------	----------------	----------

464	Разни трансфери	120.000	0	0	0	0	0	0	0	0	0	120.000	0
-----	-----------------	---------	---	---	---	---	---	---	---	---	---	---------	---

<b>48</b>	<b>КАПИТАЛНИ РАСХОДИ</b>	<b>150.000</b>	<b>0</b>	<b>0</b>	<b>0</b>	<b>0</b>	<b>0</b>	<b>0</b>	<b>0</b>	<b>0</b>	<b>0</b>	<b>150.000</b>	<b>0</b>
-----------	--------------------------	----------------	----------	----------	----------	----------	----------	----------	----------	----------	----------	----------------	----------

480	Купување на опрема и машини	150.000	0	0	0	0	0	0	0	0	0	150.000	0
-----	-----------------------------	---------	---	---	---	---	---	---	---	---	---	---------	---

<b>2</b>	<b>ЕВРОПСКИ ОБРАЗОВНИ ПРОГРАМИ И МОБИЛНОСТ</b>	<b>20.165.000</b>	<b>18.258.955</b>	<b>0</b>	<b>0</b>	<b>0</b>	<b>0</b>	<b>0</b>	<b>0</b>	<b>0</b>	<b>0</b>	<b>20.165.000</b>	<b>18.258.955</b>
----------	--	-------------------	-------------------	----------	----------	----------	----------	----------	----------	----------	----------	-------------------	-------------------

<b>20</b>	<b>ЕВРОПСКИ ОБРАЗОВНИ ПРОГРАМИ И МОБИЛНОСТ</b>	<b>20.165.000</b>	<b>18.258.955</b>	<b>0</b>	<b>0</b>	<b>0</b>	<b>0</b>	<b>0</b>	<b>0</b>	<b>0</b>	<b>0</b>	<b>20.165.000</b>	<b>18.258.955</b>
-----------	--	-------------------	-------------------	----------	----------	----------	----------	----------	----------	----------	----------	-------------------	-------------------

<b>40</b>	<b>ПЛАТИ И НАДОМЕСТОЦИ</b>	<b>14.045.000</b>	<b>13.106.380</b>	<b>0</b>	<b>0</b>	<b>0</b>	<b>0</b>	<b>0</b>	<b>0</b>	<b>0</b>	<b>0</b>	<b>14.045.000</b>	<b>13.106.380</b>
-----------	----------------------------	-------------------	-------------------	----------	----------	----------	----------	----------	----------	----------	----------	-------------------	-------------------

401	Основни плати	9.973.000	9.565.830	0	0	0	0	0	0	0	0	9.973.000	9.565.830
-----	---------------	-----------	-----------	---	---	---	---	---	---	---	---	-----------	-----------

402	Придонеси за социјално осигурување	4.072.000	3.540.550	0	0	0	0	0	0	0	0	4.072.000	3.540.550
-----	------------------------------------	-----------	-----------	---	---	---	---	---	---	---	---	-----------	-----------

<b>42</b>	<b>СТОКИ И УСЛУГИ</b>	<b>5.850.000</b>	<b>5.152.575</b>	<b>0</b>	<b>0</b>	<b>0</b>	<b>0</b>	<b>0</b>	<b>0</b>	<b>0</b>	<b>0</b>	<b>5.850.000</b>	<b>5.152.575</b>
-----------	-----------------------	------------------	------------------	----------	----------	----------	----------	----------	----------	----------	----------	------------------	------------------

420	Патни и дневни расходи	110.000	109.773	0	0	0	0	0	0	0	0	110.000	109.773
-----	------------------------	---------	---------	---	---	---	---	---	---	---	---	---------	---------

421	Комунални услуги, греење, комуникација и транспорт	1.200.000	1.064.544	0	0	0	0	0	0	0	0	1.200.000	1.064.544
-----	--	-----------	-----------	---	---	---	---	---	---	---	---	-----------	-----------

423	Материјали и ситен инвентар	350.000	111.256	0	0	0	0	0	0	0	0	350.000	111.256
-----	-----------------------------	---------	---------	---	---	---	---	---	---	---	---	---------	---------

424	Поправки и тековно одржување	120.000	81.345	0	0	0	0	0	0	0	0	120.000	81.345
-----	------------------------------	---------	--------	---	---	---	---	---	---	---	---	---------	--------

425	Договорни услуги	3.920.000	3.726.196	0	0	0	0	0	0	0	0	3.920.000	3.726.196
-----	------------------	-----------	-----------	---	---	---	---	---	---	---	---	-----------	-----------

426	Други тековни расходи	150.000	59.461	0	0	0	0	0	0	0	0	150.000	59.461
-----	-----------------------	---------	--------	---	---	---	---	---	---	---	---	---------	--------

<b>46</b>	<b>СУБВЕНЦИИ И ТРАНСФЕРИ</b>	<b>120.000</b>	<b>0</b>	<b>0</b>	<b>0</b>	<b>0</b>	<b>0</b>	<b>0</b>	<b>0</b>	<b>0</b>	<b>0</b>	<b>120.000</b>	<b>0</b>
-----------	------------------------------	----------------	----------	----------	----------	----------	----------	----------	----------	----------	----------	----------------	----------

464	Разни трансфери	120.000	0	0	0	0	0	0	0	0	0	120.000	0
-----	-----------------	---------	---	---	---	---	---	---	---	---	---	---------	---



Раздел Програма Подпрограма Категорија Ставка	О П И С	Б У Џ Е Т 2011											
		Расходи на Основен буџет				Расходи од самофинансирачки активности		Расходи од заеми		Расходи од донации		Вкупно расходи	
		Планирано	Реализирано	Планирано	Реализирано	Планирано	Реализирано	Планирано	Реализирано	Планирано	Реализирано	Планирано	Реализирано
48	<b>КАПИТАЛНИ РАСХОДИ</b>	<b>150.000</b>	<b>0</b>	<b>0</b>	<b>0</b>	<b>0</b>	<b>0</b>	<b>0</b>	<b>0</b>	<b>0</b>	<b>0</b>	<b>150.000</b>	<b>0</b>
480	Купување на опрема и машини	150.000	0	0	0	0	0	0	0	0	0	150.000	0

Раздел Програма Подпрограма Категорија Ставка	О П И С	Б У Џ Е Т 2011											
		Расходи на Основен буџет				Расходи од самофинансирачки активности		Расходи од заеми		Расходи од донации		Вкупно расходи	
		Планирано	Реализирано	Планирано	Реализирано	Планирано	Реализирано	Планирано	Реализирано	Планирано	Реализирано	Планирано	Реализирано
<b>16101</b>	<b>АГЕНЦИЈА ЗА МЛАДИ И СПОРТ</b>	<b>514.635.000</b>	<b>441.527.407</b>	<b>2.539.000</b>	<b>1.565.271</b>	<b>0</b>	<b>0</b>	<b>0</b>	<b>0</b>	<b>0</b>	<b>0</b>	<b>517.174.000</b>	<b>443.092.678</b>

<b>2</b>	<b>СПОРТ</b>	<b>461.798.000</b>	<b>393.100.989</b>	<b>2.539.000</b>	<b>1.565.271</b>	<b>0</b>	<b>0</b>	<b>0</b>	<b>0</b>	<b>0</b>	<b>0</b>	<b>464.337.000</b>	<b>394.666.260</b>
20	СПОРТ	51.706.000	46.101.056	2.539.000	1.565.271	0	0	0	0	0	0	54.245.000	47.666.327
2A	СПОРТСКИ ОБЈЕКТИ	410.092.000	346.999.933	0	0	0	0	0	0	0	0	410.092.000	346.999.933
<b>4</b>	<b>МЕЃУНАРОДЕН ПРОГРАМ</b>	<b>52.837.000</b>	<b>48.426.418</b>	<b>0</b>	<b>0</b>	<b>0</b>	<b>0</b>	<b>0</b>	<b>0</b>	<b>0</b>	<b>0</b>	<b>52.837.000</b>	<b>48.426.418</b>
40	МЕЃУНАРОДЕН ПРОГРАМ	52.837.000	48.426.418	0	0	0	0	0	0	0	0	52.837.000	48.426.418

РАСХОДИ													
<b>40</b>	<b>ПЛАТИ И НАДОМЕСТОЦИ</b>	<b>16.174.000</b>	<b>14.660.788</b>	<b>0</b>	<b>0</b>	<b>0</b>	<b>0</b>	<b>0</b>	<b>0</b>	<b>0</b>	<b>0</b>	<b>16.174.000</b>	<b>14.660.788</b>
401	Основни плати	11.857.000	10.700.833	0	0	0	0	0	0	0	0	11.857.000	10.700.833
402	Придонеси за социјално осигурување	4.317.000	3.959.955	0	0	0	0	0	0	0	0	4.317.000	3.959.955
<b>42</b>	<b>СТОКИ И УСЛУГИ</b>	<b>15.036.000</b>	<b>11.061.899</b>	<b>973.729</b>	<b>0</b>	<b>0</b>	<b>0</b>	<b>0</b>	<b>0</b>	<b>0</b>	<b>0</b>	<b>16.009.729</b>	<b>11.061.899</b>
420	Патни и дневни расходи	170.000	155.960	0	0	0	0	0	0	0	0	170.000	155.960
421	Комунални услуги, греење, комуникација и транспорт	4.400.000	3.845.490	339.000	0	0	0	0	0	0	0	4.739.000	3.845.490
423	Материјали и ситен инвентар	930.000	675.959	100.000	0	0	0	0	0	0	0	1.030.000	675.959
424	Поправки и тековно одржување	800.000	509.721	0	0	0	0	0	0	0	0	800.000	509.721
425	Договорни услуги	7.305.000	4.819.169	300.000	0	0	0	0	0	0	0	7.605.000	4.819.169
426	Други тековни расходи	1.337.000	962.369	234.729	0	0	0	0	0	0	0	1.571.729	962.369
427	Привремени вработувања	94.000	93.231	0	0	0	0	0	0	0	0	94.000	93.231
<b>46</b>	<b>СУБВЕНЦИИ И ТРАНСФЕРИ</b>	<b>73.200.000</b>	<b>68.789.789</b>	<b>1.565.271</b>	<b>1.565.271</b>	<b>0</b>	<b>0</b>	<b>0</b>	<b>0</b>	<b>0</b>	<b>0</b>	<b>74.765.271</b>	<b>70.355.060</b>
463	Трансфери до невладини организации	33.700.000	29.289.789	0	0	0	0	0	0	0	0	33.700.000	29.289.789
464	Разни трансфери	39.479.896	39.479.896	0	0	0	0	0	0	0	0	39.479.896	39.479.896
465	Исплата по извршни исправи	20.104	20.104	1.565.271	1.565.271	0	0	0	0	0	0	1.585.375	1.585.375
<b>48</b>	<b>КАПИТАЛНИ РАСХОДИ</b>	<b>410.225.000</b>	<b>347.014.931</b>	<b>0</b>	<b>0</b>	<b>0</b>	<b>0</b>	<b>0</b>	<b>0</b>	<b>0</b>	<b>0</b>	<b>410.225.000</b>	<b>347.014.931</b>
480	Купување на опрема и машини	133.000	14.998	0	0	0	0	0	0	0	0	133.000	14.998
482	Други градежни објекти	410.092.000	346.999.933	0	0	0	0	0	0	0	0	410.092.000	346.999.933

<b>2</b>	<b>СПОРТ</b>	<b>461.798.000</b>	<b>393.100.989</b>	<b>2.539.000</b>	<b>1.565.271</b>	<b>0</b>	<b>0</b>	<b>0</b>	<b>0</b>	<b>0</b>	<b>0</b>	<b>464.337.000</b>	<b>394.666.260</b>
<b>20</b>	<b>СПОРТ</b>	<b>51.706.000</b>	<b>46.101.056</b>	<b>2.539.000</b>	<b>1.565.271</b>	<b>0</b>	<b>0</b>	<b>0</b>	<b>0</b>	<b>0</b>	<b>0</b>	<b>54.245.000</b>	<b>47.666.327</b>
<b>40</b>	<b>ПЛАТИ И НАДОМЕСТОЦИ</b>	<b>16.174.000</b>	<b>14.660.788</b>	<b>0</b>	<b>0</b>	<b>0</b>	<b>0</b>	<b>0</b>	<b>0</b>	<b>0</b>	<b>0</b>	<b>16.174.000</b>	<b>14.660.788</b>
401	Основни плати	11.857.000	10.700.833	0	0	0	0	0	0	0	0	11.857.000	10.700.833
402	Придонеси за социјално осигурување	4.317.000	3.959.955	0	0	0	0	0	0	0	0	4.317.000	3.959.955
<b>42</b>	<b>СТОКИ И УСЛУГИ</b>	<b>14.699.000</b>	<b>10.725.481</b>	<b>973.729</b>	<b>0</b>	<b>0</b>	<b>0</b>	<b>0</b>	<b>0</b>	<b>0</b>	<b>0</b>	<b>15.672.729</b>	<b>10.725.481</b>
420	Патни и дневни расходи	170.000	155.960	0	0	0	0	0	0	0	0	170.000	155.960

Раздел Програма Подпрограма Категорија Ставка		Б У Џ Е Т 2011											
		Расходи на Основен буџет				Расходи од самофинансирачки активности		Расходи од заеми		Расходи од донации		Вкупно расходи	
		Планирано	Реализирано	Планирано	Реализирано	Планирано	Реализирано	Планирано	Реализирано	Планирано	Реализирано	Планирано	Реализирано
421	Комунални услуги, греење, комуникација и транспорт	4.400.000	3.845.490	339.000	0	0	0	0	0	0	0	4.739.000	3.845.490
423	Материјали и ситен инвентар	930.000	675.959	100.000	0	0	0	0	0	0	0	1.030.000	675.959
424	Поправки и тековно одржување	800.000	509.721	0	0	0	0	0	0	0	0	800.000	509.721
425	Договорни услуги	7.305.000	4.819.169	300.000	0	0	0	0	0	0	0	7.605.000	4.819.169
426	Други тековни расходи	1.000.000	625.951	234.729	0	0	0	0	0	0	0	1.234.729	625.951
427	Привремени вработувања	94.000	93.231	0	0	0	0	0	0	0	0	94.000	93.231
<b>46</b>	<b>СУБВЕНЦИИ И ТРАНСФЕРИ</b>	<b>20.700.000</b>	<b>20.699.789</b>	<b>1.565.271</b>	<b>1.565.271</b>	<b>0</b>	<b>0</b>	<b>0</b>	<b>0</b>	<b>0</b>	<b>0</b>	<b>22.265.271</b>	<b>22.265.060</b>
463	Трансфери до невладини организации	16.200.000	16.199.789	0	0	0	0	0	0	0	0	16.200.000	16.199.789
464	Разни трансфери	4.500.000	4.500.000	0	0	0	0	0	0	0	0	4.500.000	4.500.000
465	Исплата по извршни исправи	0	0	1.565.271	1.565.271	0	0	0	0	0	0	1.565.271	1.565.271
<b>48</b>	<b>КАПИТАЛНИ РАСХОДИ</b>	<b>133.000</b>	<b>14.998</b>	<b>0</b>	<b>0</b>	<b>0</b>	<b>0</b>	<b>0</b>	<b>0</b>	<b>0</b>	<b>0</b>	<b>133.000</b>	<b>14.998</b>
480	Купување на опрема и машини	133.000	14.998	0	0	0	0	0	0	0	0	133.000	14.998
<b>2A</b>	<b>СПОРТСКИ ОБЈЕКТИ</b>	<b>410.092.000</b>	<b>346.999.933</b>	<b>0</b>	<b>0</b>	<b>0</b>	<b>0</b>	<b>0</b>	<b>0</b>	<b>0</b>	<b>0</b>	<b>410.092.000</b>	<b>346.999.933</b>
<b>48</b>	<b>КАПИТАЛНИ РАСХОДИ</b>	<b>410.092.000</b>	<b>346.999.933</b>	<b>0</b>	<b>0</b>	<b>0</b>	<b>0</b>	<b>0</b>	<b>0</b>	<b>0</b>	<b>0</b>	<b>410.092.000</b>	<b>346.999.933</b>
482	Други градежни објекти	410.092.000	346.999.933	0	0	0	0	0	0	0	0	410.092.000	346.999.933
<b>4</b>	<b>МЕЃУНАРОДЕН ПРОГРАМ</b>	<b>52.837.000</b>	<b>48.426.418</b>	<b>0</b>	<b>0</b>	<b>0</b>	<b>0</b>	<b>0</b>	<b>0</b>	<b>0</b>	<b>0</b>	<b>52.837.000</b>	<b>48.426.418</b>
<b>40</b>	<b>МЕЃУНАРОДЕН ПРОГРАМ</b>	<b>52.837.000</b>	<b>48.426.418</b>	<b>0</b>	<b>0</b>	<b>0</b>	<b>0</b>	<b>0</b>	<b>0</b>	<b>0</b>	<b>0</b>	<b>52.837.000</b>	<b>48.426.418</b>
<b>42</b>	<b>СТОКИ И УСЛУГИ</b>	<b>337.000</b>	<b>336.418</b>	<b>0</b>	<b>0</b>	<b>0</b>	<b>0</b>	<b>0</b>	<b>0</b>	<b>0</b>	<b>0</b>	<b>337.000</b>	<b>336.418</b>
426	Други тековни расходи	337.000	336.418	0	0	0	0	0	0	0	0	337.000	336.418
<b>46</b>	<b>СУБВЕНЦИИ И ТРАНСФЕРИ</b>	<b>52.500.000</b>	<b>48.090.000</b>	<b>0</b>	<b>0</b>	<b>0</b>	<b>0</b>	<b>0</b>	<b>0</b>	<b>0</b>	<b>0</b>	<b>52.500.000</b>	<b>48.090.000</b>
463	Трансфери до невладини организации	17.500.000	13.090.000	0	0	0	0	0	0	0	0	17.500.000	13.090.000
464	Разни трансфери	34.979.896	34.979.896	0	0	0	0	0	0	0	0	34.979.896	34.979.896
465	Исплата по извршни исправи	20.104	20.104	0	0	0	0	0	0	0	0	20.104	20.104

Раздел Програма Подпрограма Категорија Ставка		Б У Џ Е Т 2011											
		Расходи на Основен буџет				Расходи од самофинансирачки активности		Расходи од заеми		Расходи од донации		Вкупно расходи	
		Планирано	Реализирано	Планирано	Реализирано	Планирано	Реализирано	Планирано	Реализирано	Планирано	Реализирано	Планирано	Реализирано
<b>17001</b>	<b>МИНИСТЕРСТВО ЗА ИНФОРМАТИЧКО ОПШТЕСТВО И АДМИНИСТРАЦИЈА</b>	<b>617.173.000</b>	<b>577.263.807</b>	<b>1.000.000</b>	<b>4.100</b>	<b>0</b>	<b>0</b>	<b>0</b>	<b>0</b>	<b>1.367.000</b>	<b>429.074</b>	<b>619.540.000</b>	<b>577.696.981</b>
<b>2</b>	<b>ИНФОРМАТИЧКО ОПШТЕСТВО</b>	<b>30.051.000</b>	<b>20.742.584</b>	<b>1.000.000</b>	<b>4.100</b>	<b>0</b>	<b>0</b>	<b>0</b>	<b>0</b>	<b>0</b>	<b>0</b>	<b>31.051.000</b>	<b>20.746.684</b>
20	ИНФОРМАТИЧКО ОПШТЕСТВО	30.051.000	20.742.584	1.000.000	4.100	0	0	0	0	0	0	31.051.000	20.746.684
<b>3</b>	<b>ЈАВНА АДМИНИСТРАЦИЈА</b>	<b>42.841.000</b>	<b>37.323.513</b>	<b>0</b>	<b>0</b>	<b>0</b>	<b>0</b>	<b>0</b>	<b>0</b>	<b>0</b>	<b>0</b>	<b>42.841.000</b>	<b>37.323.513</b>
30	ЈАВНА АДМИНИСТРАЦИЈА	42.841.000	37.323.513	0	0	0	0	0	0	0	0	42.841.000	37.323.513
<b>Н</b>	<b>ИНФОРМАЦИСКИ И КОМУНИКАЦИСКИ ТЕХНОЛОГИИ</b>	<b>544.281.000</b>	<b>519.197.710</b>	<b>0</b>	<b>0</b>	<b>0</b>	<b>0</b>	<b>0</b>	<b>0</b>	<b>1.367.000</b>	<b>429.074</b>	<b>545.648.000</b>	<b>519.626.784</b>
НА	РАЗВОЈ И ИМПЛЕМЕНТАЦИЈА НА ИКТ	544.281.000	519.197.710	0	0	0	0	0	0	1.367.000	429.074	545.648.000	519.626.784
<b>РАСХОДИ</b>													
<b>40</b>	<b>ПЛАТИ И НАДОМЕСТОЦИ</b>	<b>49.953.000</b>	<b>47.062.403</b>	<b>0</b>	<b>0</b>	<b>0</b>	<b>0</b>	<b>0</b>	<b>0</b>	<b>0</b>	<b>0</b>	<b>49.953.000</b>	<b>47.062.403</b>
401	Основни плати	36.242.000	34.332.148	0	0	0	0	0	0	0	0	36.242.000	34.332.148
402	Придонеси за социјално осигурување	13.711.000	12.730.255	0	0	0	0	0	0	0	0	13.711.000	12.730.255
<b>42</b>	<b>СТОКИ И УСЛУГИ</b>	<b>117.129.000</b>	<b>94.802.247</b>	<b>1.000.000</b>	<b>4.100</b>	<b>0</b>	<b>0</b>	<b>0</b>	<b>0</b>	<b>1.367.000</b>	<b>429.074</b>	<b>119.496.000</b>	<b>95.235.421</b>
420	Патни и дневни расходи	2.696.000	2.694.908	500.000	0	0	0	0	0	415.000	82.763	3.611.000	2.777.671
421	Комунални услуги, греење, комуникација и транспорт	12.166.000	8.292.157	0	0	0	0	0	0	0	0	12.166.000	8.292.157
423	Материјали и ситен инвентар	1.067.000	302.542	0	0	0	0	0	0	10.000	0	1.077.000	302.542
424	Поправки и тековно одржување	1.057.000	161.054	0	0	0	0	0	0	0	0	1.057.000	161.054
425	Договорни услуги	63.372.000	48.259.216	0	0	0	0	0	0	800.000	324.296	64.172.000	48.583.512
426	Други тековни расходи	12.051.000	10.805.314	500.000	4.100	0	0	0	0	142.000	22.015	12.693.000	10.831.429
427	Привремени вработувања	24.720.000	24.287.056	0	0	0	0	0	0	0	0	24.720.000	24.287.056
<b>46</b>	<b>СУБВЕНЦИИ И ТРАНСФЕРИ</b>	<b>320.000</b>	<b>56.814</b>	<b>0</b>	<b>0</b>	<b>0</b>	<b>0</b>	<b>0</b>	<b>0</b>	<b>0</b>	<b>0</b>	<b>320.000</b>	<b>56.814</b>
464	Разни трансфери	320.000	56.814	0	0	0	0	0	0	0	0	320.000	56.814
<b>48</b>	<b>КАПИТАЛНИ РАСХОДИ</b>	<b>449.771.000</b>	<b>435.342.343</b>	<b>0</b>	<b>0</b>	<b>0</b>	<b>0</b>	<b>0</b>	<b>0</b>	<b>0</b>	<b>0</b>	<b>449.771.000</b>	<b>435.342.343</b>
480	Купување на опрема и машини	428.771.000	417.381.601	0	0	0	0	0	0	0	0	428.771.000	417.381.601
485	Вложувања и нефинансиски средства	21.000.000	17.960.742	0	0	0	0	0	0	0	0	21.000.000	17.960.742
<b>2</b>	<b>ИНФОРМАТИЧКО ОПШТЕСТВО</b>	<b>30.051.000</b>	<b>20.742.584</b>	<b>1.000.000</b>	<b>4.100</b>	<b>0</b>	<b>0</b>	<b>0</b>	<b>0</b>	<b>0</b>	<b>0</b>	<b>31.051.000</b>	<b>20.746.684</b>
<b>20</b>	<b>ИНФОРМАТИЧКО ОПШТЕСТВО</b>	<b>30.051.000</b>	<b>20.742.584</b>	<b>1.000.000</b>	<b>4.100</b>	<b>0</b>	<b>0</b>	<b>0</b>	<b>0</b>	<b>0</b>	<b>0</b>	<b>31.051.000</b>	<b>20.746.684</b>
<b>40</b>	<b>ПЛАТИ И НАДОМЕСТОЦИ</b>	<b>13.011.000</b>	<b>12.014.302</b>	<b>0</b>	<b>0</b>	<b>0</b>	<b>0</b>	<b>0</b>	<b>0</b>	<b>0</b>	<b>0</b>	<b>13.011.000</b>	<b>12.014.302</b>
401	Основни плати	9.610.000	8.750.185	0	0	0	0	0	0	0	0	9.610.000	8.750.185
402	Придонеси за социјално осигурување	3.401.000	3.264.117	0	0	0	0	0	0	0	0	3.401.000	3.264.117
<b>42</b>	<b>СТОКИ И УСЛУГИ</b>	<b>16.120.000</b>	<b>8.307.840</b>	<b>1.000.000</b>	<b>4.100</b>	<b>0</b>	<b>0</b>	<b>0</b>	<b>0</b>	<b>0</b>	<b>0</b>	<b>17.120.000</b>	<b>8.311.940</b>
420	Патни и дневни расходи	2.450.000	2.449.866	500.000	0	0	0	0	0	0	0	2.950.000	2.449.866

Раздел Програма Подпрограма Категорија Ставка		Б У Џ Е Т 2011											
		Расходи на Основен буџет				Расходи од самофинансирачки активности		Расходи од заеми		Расходи од донации		Вкупно расходи	
		Планирано	Реализирано	Планирано	Реализирано	Планирано	Реализирано	Планирано	Реализирано	Планирано	Реализирано	Планирано	Реализирано
421	Комунални услуги, греење, комуникација и транспорт	1.700.000	1.509.130	0	0	0	0	0	0	0	0	1.700.000	1.509.130
423	Материјали и ситен инвентар	600.000	301.602	0	0	0	0	0	0	0	0	600.000	301.602
424	Поправки и тековно одржување	500.000	139.608	0	0	0	0	0	0	0	0	500.000	139.608
425	Договорни услуги	8.000.000	1.982.366	0	0	0	0	0	0	0	0	8.000.000	1.982.366
426	Други тековни расходи	2.150.000	1.379.887	500.000	4.100	0	0	0	0	0	0	2.650.000	1.383.987
427	Привремени вработувања	720.000	545.381	0	0	0	0	0	0	0	0	720.000	545.381
<b>48</b>	<b>КАПИТАЛНИ РАСХОДИ</b>	<b>920.000</b>	<b>420.442</b>	<b>0</b>	<b>0</b>	<b>0</b>	<b>0</b>	<b>0</b>	<b>0</b>	<b>0</b>	<b>0</b>	<b>920.000</b>	<b>420.442</b>
480	Купување на опрема и машини	920.000	420.442	0	0	0	0	0	0	0	0	920.000	420.442
<b>3</b>	<b>ЈАВНА АДМИНИСТРАЦИЈА</b>	<b>42.841.000</b>	<b>37.323.513</b>	<b>0</b>	<b>0</b>	<b>0</b>	<b>0</b>	<b>0</b>	<b>0</b>	<b>0</b>	<b>0</b>	<b>42.841.000</b>	<b>37.323.513</b>
<b>30</b>	<b>ЈАВНА АДМИНИСТРАЦИЈА</b>	<b>42.841.000</b>	<b>37.323.513</b>	<b>0</b>	<b>0</b>	<b>0</b>	<b>0</b>	<b>0</b>	<b>0</b>	<b>0</b>	<b>0</b>	<b>42.841.000</b>	<b>37.323.513</b>
<b>40</b>	<b>ПЛАТИ И НАДОМЕСТОЦИ</b>	<b>36.942.000</b>	<b>35.048.101</b>	<b>0</b>	<b>0</b>	<b>0</b>	<b>0</b>	<b>0</b>	<b>0</b>	<b>0</b>	<b>0</b>	<b>36.942.000</b>	<b>35.048.101</b>
401	Основни плати	26.632.000	25.581.963	0	0	0	0	0	0	0	0	26.632.000	25.581.963
402	Придонеси за социјално осигурување	10.310.000	9.466.138	0	0	0	0	0	0	0	0	10.310.000	9.466.138
<b>42</b>	<b>СТОКИ И УСЛУГИ</b>	<b>5.659.000</b>	<b>2.275.412</b>	<b>0</b>	<b>0</b>	<b>0</b>	<b>0</b>	<b>0</b>	<b>0</b>	<b>0</b>	<b>0</b>	<b>5.659.000</b>	<b>2.275.412</b>
420	Патни и дневни расходи	246.000	245.042	0	0	0	0	0	0	0	0	246.000	245.042
421	Комунални услуги, греење, комуникација и транспорт	2.466.000	1.577.137	0	0	0	0	0	0	0	0	2.466.000	1.577.137
423	Материјали и ситен инвентар	467.000	940	0	0	0	0	0	0	0	0	467.000	940
424	Поправки и тековно одржување	557.000	21.446	0	0	0	0	0	0	0	0	557.000	21.446
425	Договорни услуги	1.247.000	230.420	0	0	0	0	0	0	0	0	1.247.000	230.420
426	Други тековни расходи	676.000	200.427	0	0	0	0	0	0	0	0	676.000	200.427
<b>46</b>	<b>СУБВЕНЦИИ И ТРАНСФЕРИ</b>	<b>220.000</b>	<b>0</b>	<b>0</b>	<b>0</b>	<b>0</b>	<b>0</b>	<b>0</b>	<b>0</b>	<b>0</b>	<b>0</b>	<b>220.000</b>	<b>0</b>
464	Разни трансфери	220.000	0	0	0	0	0	0	0	0	0	220.000	0
<b>48</b>	<b>КАПИТАЛНИ РАСХОДИ</b>	<b>20.000</b>	<b>0</b>	<b>0</b>	<b>0</b>	<b>0</b>	<b>0</b>	<b>0</b>	<b>0</b>	<b>0</b>	<b>0</b>	<b>20.000</b>	<b>0</b>
480	Купување на опрема и машини	20.000	0	0	0	0	0	0	0	0	0	20.000	0
<b>Н</b>	<b>ИНФОРМАЦИСКИ И КОМУНИКАЦИСКИ ТЕХНОЛОГИИ</b>	<b>544.281.000</b>	<b>519.197.710</b>	<b>0</b>	<b>0</b>	<b>0</b>	<b>0</b>	<b>0</b>	<b>0</b>	<b>1.367.000</b>	<b>429.074</b>	<b>545.648.000</b>	<b>519.626.784</b>
<b>НА</b>	<b>РАЗВОЈ И ИМПЛЕМЕНТАЦИЈА НА ИКТ</b>	<b>544.281.000</b>	<b>519.197.710</b>	<b>0</b>	<b>0</b>	<b>0</b>	<b>0</b>	<b>0</b>	<b>0</b>	<b>1.367.000</b>	<b>429.074</b>	<b>545.648.000</b>	<b>519.626.784</b>
<b>42</b>	<b>СТОКИ И УСЛУГИ</b>	<b>95.350.000</b>	<b>84.218.995</b>	<b>0</b>	<b>0</b>	<b>0</b>	<b>0</b>	<b>0</b>	<b>0</b>	<b>1.367.000</b>	<b>429.074</b>	<b>96.717.000</b>	<b>84.648.069</b>
420	Патни и дневни расходи	0	0	0	0	0	0	0	0	415.000	82.763	415.000	82.763
421	Комунални услуги, греење, комуникација и транспорт	8.000.000	5.205.890	0	0	0	0	0	0	0	0	8.000.000	5.205.890
423	Материјали и ситен инвентар	0	0	0	0	0	0	0	0	10.000	0	10.000	0
425	Договорни услуги	54.125.000	46.046.430	0	0	0	0	0	0	800.000	324.296	54.925.000	46.370.726
426	Други тековни расходи	9.225.000	9.225.000	0	0	0	0	0	0	142.000	22.015	9.367.000	9.247.015
427	Привремени вработувања	24.000.000	23.741.675	0	0	0	0	0	0	0	0	24.000.000	23.741.675
<b>46</b>	<b>СУБВЕНЦИИ И ТРАНСФЕРИ</b>	<b>100.000</b>	<b>56.814</b>	<b>0</b>	<b>0</b>	<b>0</b>	<b>0</b>	<b>0</b>	<b>0</b>	<b>0</b>	<b>0</b>	<b>100.000</b>	<b>56.814</b>
464	Разни трансфери	100.000	56.814	0	0	0	0	0	0	0	0	100.000	56.814
<b>48</b>	<b>КАПИТАЛНИ РАСХОДИ</b>	<b>448.831.000</b>	<b>434.921.901</b>	<b>0</b>	<b>0</b>	<b>0</b>	<b>0</b>	<b>0</b>	<b>0</b>	<b>0</b>	<b>0</b>	<b>448.831.000</b>	<b>434.921.901</b>
480	Купување на опрема и машини	427.831.000	416.961.159	0	0	0	0	0	0	0	0	427.831.000	416.961.159
485	Вложувања и нефинансиски средства	21.000.000	17.960.742	0	0	0	0	0	0	0	0	21.000.000	17.960.742

Раздел Програма Подпрограма Категорија Ставка		Б У Џ Е Т 2011											
		Расходи на Основен буџет				Расходи од самофинансирачки активности		Расходи од заеми		Расходи од донации		Вкупно расходи	
		Планирано	Реализирано	Планирано	Реализирано	Планирано	Реализирано	Планирано	Реализирано	Планирано	Реализирано	Планирано	Реализирано
<b>18001</b>	<b>МИНИСТЕРСТВО ЗА КУЛТУРА</b>	<b>272.140.000</b>	<b>261.842.334</b>	<b>1.600.000</b>	<b>1.151.656</b>	<b>1.000.000</b>	<b>17.065</b>	<b>0</b>	<b>0</b>	<b>23.050.000</b>	<b>17.106.189</b>	<b>297.790.000</b>	<b>280.117.244</b>
<b>1</b>	<b>АДМИНИСТРАЦИЈА</b>	<b>106.589.000</b>	<b>102.219.005</b>	<b>1.600.000</b>	<b>1.151.656</b>	<b>0</b>	<b>0</b>	<b>0</b>	<b>0</b>	<b>7.800.000</b>	<b>7.153.393</b>	<b>115.989.000</b>	<b>110.524.054</b>
10	АДМИНИСТРАЦИЈА	106.089.000	102.219.005	1.600.000	1.151.656	0	0	0	0	7.800.000	7.153.393	115.489.000	110.524.054
12	ПОДДРШКА НА ИМПЛЕМЕНТАЦИЈАТА НА ДЕКАДАТА И СТРАТЕГИЈАТА ЗА РОМИТЕ	500.000	0	0	0	0	0	0	0	0	0	500.000	0
<b>2</b>	<b>УПРАВА ЗА ЗАШТИТА НА КУЛТУРНОТО НАСЛЕДСТВО</b>	<b>165.089.000</b>	<b>159.211.329</b>	<b>0</b>	<b>0</b>	<b>1.000.000</b>	<b>17.065</b>	<b>0</b>	<b>0</b>	<b>11.000.000</b>	<b>6.911.945</b>	<b>177.089.000</b>	<b>166.140.339</b>
20	УПРАВА ЗА ЗАШТИТА НА КУЛТУРНОТО НАСЛЕДСТВО	72.939.000	70.164.115	0	0	1.000.000	17.065	0	0	11.000.000	6.911.945	84.939.000	77.093.125
21	СКОПСКО, ТЕТОВСКО И ВИНИЧКО КАЛЕ	21.750.000	20.644.950	0	0	0	0	0	0	0	0	21.750.000	20.644.950
22	УНИВЕРЗИТЕТ НА СВ.КЛИМЕНТ КАЈ ПЛАОШНИК	38.000.000	37.993.319	0	0	0	0	0	0	0	0	38.000.000	37.993.319
23	АРХЕОЛОШКИ ЛОКАЛИТЕТИ	25.700.000	23.954.870	0	0	0	0	0	0	0	0	25.700.000	23.954.870
24	ТЕТОВСКО И ВИНИЧКО КАЛЕ	5.460.000	5.214.168	0	0	0	0	0	0	0	0	5.460.000	5.214.168
25	АРХЕОЛОШКИ ЛОКАЛИТЕТ ВО СТРУШКО	1.240.000	1.239.907	0	0	0	0	0	0	0	0	1.240.000	1.239.907
<b>К</b>	<b>РЕФОРМА ВО ЈАВНАТА АДМИНИСТРАЦИЈА</b>	<b>50.000</b>	<b>0</b>	<b>0</b>	<b>0</b>	<b>0</b>	<b>0</b>	<b>0</b>	<b>0</b>	<b>0</b>	<b>0</b>	<b>50.000</b>	<b>0</b>
К2	СТРУЧНО ОСПОСОБУВАЊЕ И УСОВРШУВАЊЕ	50.000	0	0	0	0	0	0	0	0	0	50.000	0
<b>М</b>	<b>ИНТЕГРАЦИЈА ВО ЕУ</b>	<b>412.000</b>	<b>412.000</b>	<b>0</b>	<b>0</b>	<b>0</b>	<b>0</b>	<b>0</b>	<b>0</b>	<b>4.250.000</b>	<b>3.040.851</b>	<b>4.662.000</b>	<b>3.452.851</b>
МА	ПОМОШ ПРИ ТРАНЗИЦИЈА И ИНСТИТУЦИОНАЛНА НАДГРАДБА	412.000	412.000	0	0	0	0	0	0	4.250.000	3.040.851	4.662.000	3.452.851
<b>РАСХОДИ</b>													
<b>40</b>	<b>ПЛАТИ И НАДОМЕСТОЦИ</b>	<b>86.284.000</b>	<b>85.840.556</b>	<b>0</b>	<b>0</b>	<b>0</b>	<b>0</b>	<b>0</b>	<b>0</b>	<b>0</b>	<b>0</b>	<b>86.284.000</b>	<b>85.840.556</b>
401	Основни плати	62.976.000	62.663.663	0	0	0	0	0	0	0	0	62.976.000	62.663.663
402	Придонеси за социјално осигурување	23.308.000	23.176.893	0	0	0	0	0	0	0	0	23.308.000	23.176.893
<b>42</b>	<b>СТОКИ И УСЛУГИ</b>	<b>45.644.000</b>	<b>43.331.695</b>	<b>1.200.000</b>	<b>759.070</b>	<b>1.000.000</b>	<b>17.065</b>	<b>0</b>	<b>0</b>	<b>2.550.000</b>	<b>2.471.619</b>	<b>50.394.000</b>	<b>46.579.449</b>
420	Патни и дневни расходи	8.705.000	8.114.383	400.000	147.215	150.000	0	0	0	0	0	9.255.000	8.261.598
421	Комунални услуги, греење, комуникација и транспорт	20.666.000	20.075.787	160.000	136.334	30.000	2.900	0	0	0	0	20.856.000	20.215.021
423	Материјали и ситен инвентар	1.150.000	1.064.337	0	0	20.000	0	0	0	0	0	1.170.000	1.064.337
424	Поправки и тековно одржување	2.500.000	2.415.315	0	0	50.000	0	0	0	0	0	2.550.000	2.415.315
425	Договорни услуги	7.283.000	6.802.762	240.000	77.905	700.000	10.200	0	0	0	0	8.223.000	6.890.867
426	Други тековни расходи	4.297.600	4.173.087	400.000	397.616	50.000	3.965	0	0	2.550.000	2.471.619	7.297.600	7.046.287
427	Привремени вработувања	1.042.400	686.024	0	0	0	0	0	0	0	0	1.042.400	686.024
<b>46</b>	<b>СУБВЕНЦИИ И ТРАНСФЕРИ</b>	<b>23.875.000</b>	<b>21.447.386</b>	<b>400.000</b>	<b>392.586</b>	<b>0</b>	<b>0</b>	<b>0</b>	<b>0</b>	<b>20.500.000</b>	<b>14.634.570</b>	<b>44.775.000</b>	<b>36.474.542</b>
464	Разни трансфери	23.766.623	21.339.009	400.000	392.586	0	0	0	0	20.500.000	14.634.570	44.666.623	36.366.165

Раздел Програма Подпрограма Категорија Ставка		Б У Џ Е Т 2011												
		Расходи на Основен буџет				Расходи од самофинансирачки активности		Расходи од заеми		Расходи од донации		Вкупно расходи		
		Планирано	Реализирано	Планирано	Реализирано	Планирано	Реализирано	Планирано	Реализирано	Планирано	Реализирано	Планирано	Реализирано	
465	Исплата по извршни исправи	108.377	108.377	0	0	0	0	0	0	0	0	0	108.377	108.377
<b>48</b>	<b>КАПИТАЛНИ РАСХОДИ</b>	<b>116.337.000</b>	<b>111.222.697</b>	<b>0</b>	<b>0</b>	<b>0</b>	<b>0</b>	<b>0</b>	<b>0</b>	<b>0</b>	<b>0</b>	<b>0</b>	<b>116.337.000</b>	<b>111.222.697</b>
480	Купување на опрема и машини	528.000	484.417	0	0	0	0	0	0	0	0	0	528.000	484.417
482	Други градежни објекти	110.589.000	106.313.633	0	0	0	0	0	0	0	0	0	110.589.000	106.313.633
485	Вложувања и нефинансиски средства	5.220.000	4.424.647	0	0	0	0	0	0	0	0	0	5.220.000	4.424.647
<b>1</b>	<b>АДМИНИСТРАЦИЈА</b>	<b>106.589.000</b>	<b>102.219.005</b>	<b>1.600.000</b>	<b>1.151.656</b>	<b>0</b>	<b>0</b>	<b>0</b>	<b>0</b>	<b>7.800.000</b>	<b>7.153.393</b>	<b>115.989.000</b>	<b>110.524.054</b>	
<b>10</b>	<b>АДМИНИСТРАЦИЈА</b>	<b>106.089.000</b>	<b>102.219.005</b>	<b>1.600.000</b>	<b>1.151.656</b>	<b>0</b>	<b>0</b>	<b>0</b>	<b>0</b>	<b>7.800.000</b>	<b>7.153.393</b>	<b>115.489.000</b>	<b>110.524.054</b>	
<b>40</b>	<b>ПЛАТИ И НАДОМЕСТОЦИ</b>	<b>66.150.000</b>	<b>65.726.590</b>	<b>0</b>	<b>0</b>	<b>0</b>	<b>0</b>	<b>0</b>	<b>0</b>	<b>0</b>	<b>0</b>	<b>66.150.000</b>	<b>65.726.590</b>	
401	Основни плати	48.288.000	47.980.471	0	0	0	0	0	0	0	0	0	48.288.000	47.980.471
402	Придонеси за социјално осигурување	17.862.000	17.746.119	0	0	0	0	0	0	0	0	0	17.862.000	17.746.119
<b>42</b>	<b>СТОКИ И УСЛУГИ</b>	<b>33.111.000</b>	<b>31.571.626</b>	<b>1.200.000</b>	<b>759.070</b>	<b>0</b>	<b>0</b>	<b>0</b>	<b>0</b>	<b>0</b>	<b>0</b>	<b>34.311.000</b>	<b>32.330.696</b>	
420	Патни и дневни расходи	7.900.000	7.580.052	400.000	147.215	0	0	0	0	0	0	0	8.300.000	7.727.267
421	Комунални услуги, греење, комуникација и транспорт	12.000.000	11.669.397	160.000	136.334	0	0	0	0	0	0	0	12.160.000	11.805.731
423	Материјали и ситен инвентар	350.000	349.973	0	0	0	0	0	0	0	0	0	350.000	349.973
424	Поправки и тековно одржување	2.000.000	1.979.952	0	0	0	0	0	0	0	0	0	2.000.000	1.979.952
425	Договорни услуги	6.733.000	6.326.255	240.000	77.905	0	0	0	0	0	0	0	6.973.000	6.404.160
426	Други тековни расходи	3.585.600	3.471.244	400.000	397.616	0	0	0	0	0	0	0	3.985.600	3.868.860
427	Привремени вработувања	542.400	194.753	0	0	0	0	0	0	0	0	0	542.400	194.753
<b>46</b>	<b>СУБВЕНЦИИ И ТРАНСФЕРИ</b>	<b>6.300.000</b>	<b>4.436.372</b>	<b>400.000</b>	<b>392.586</b>	<b>0</b>	<b>0</b>	<b>0</b>	<b>0</b>	<b>7.800.000</b>	<b>7.153.393</b>	<b>14.500.000</b>	<b>11.982.351</b>	
464	Разни трансфери	6.191.623	4.327.995	400.000	392.586	0	0	0	0	7.800.000	7.153.393	14.391.623	11.873.974	
465	Исплата по извршни исправи	108.377	108.377	0	0	0	0	0	0	0	0	0	108.377	108.377
<b>48</b>	<b>КАПИТАЛНИ РАСХОДИ</b>	<b>528.000</b>	<b>484.417</b>	<b>0</b>	<b>0</b>	<b>0</b>	<b>0</b>	<b>0</b>	<b>0</b>	<b>0</b>	<b>0</b>	<b>0</b>	<b>528.000</b>	<b>484.417</b>
480	Купување на опрема и машини	528.000	484.417	0	0	0	0	0	0	0	0	0	528.000	484.417
<b>12</b>	<b>ПОДДРШКА НА ИМПЛЕМЕНТАЦИЈАТА НА ДЕКАДАТА И СТРАТЕГИЈАТА ЗА РОМИТЕ</b>	<b>500.000</b>	<b>0</b>	<b>0</b>	<b>0</b>	<b>0</b>	<b>0</b>	<b>0</b>	<b>0</b>	<b>0</b>	<b>0</b>	<b>0</b>	<b>500.000</b>	<b>0</b>
<b>46</b>	<b>СУБВЕНЦИИ И ТРАНСФЕРИ</b>	<b>500.000</b>	<b>0</b>	<b>0</b>	<b>0</b>	<b>0</b>	<b>0</b>	<b>0</b>	<b>0</b>	<b>0</b>	<b>0</b>	<b>0</b>	<b>500.000</b>	<b>0</b>
464	Разни трансфери	500.000	0	0	0	0	0	0	0	0	0	0	500.000	0
<b>2</b>	<b>УПРАВА ЗА ЗАШТИТА НА КУЛТУРНОТО НАСЛЕДСТВО</b>	<b>165.089.000</b>	<b>159.211.329</b>	<b>0</b>	<b>0</b>	<b>1.000.000</b>	<b>17.065</b>	<b>0</b>	<b>0</b>	<b>11.000.000</b>	<b>6.911.945</b>	<b>177.089.000</b>	<b>166.140.339</b>	
<b>20</b>	<b>УПРАВА ЗА ЗАШТИТА НА КУЛТУРНОТО НАСЛЕДСТВО</b>	<b>72.939.000</b>	<b>70.164.115</b>	<b>0</b>	<b>0</b>	<b>1.000.000</b>	<b>17.065</b>	<b>0</b>	<b>0</b>	<b>11.000.000</b>	<b>6.911.945</b>	<b>84.939.000</b>	<b>77.093.125</b>	
<b>40</b>	<b>ПЛАТИ И НАДОМЕСТОЦИ</b>	<b>20.134.000</b>	<b>20.113.966</b>	<b>0</b>	<b>0</b>	<b>0</b>	<b>0</b>	<b>0</b>	<b>0</b>	<b>0</b>	<b>0</b>	<b>20.134.000</b>	<b>20.113.966</b>	
401	Основни плати	14.688.000	14.683.192	0	0	0	0	0	0	0	0	0	14.688.000	14.683.192
402	Придонеси за социјално осигурување	5.446.000	5.430.774	0	0	0	0	0	0	0	0	0	5.446.000	5.430.774
<b>42</b>	<b>СТОКИ И УСЛУГИ</b>	<b>12.071.000</b>	<b>11.348.069</b>	<b>0</b>	<b>0</b>	<b>1.000.000</b>	<b>17.065</b>	<b>0</b>	<b>0</b>	<b>0</b>	<b>0</b>	<b>13.071.000</b>	<b>11.365.134</b>	
420	Патни и дневни расходи	805.000	534.331	0	0	150.000	0	0	0	0	0	0	955.000	534.331
421	Комунални услуги, греење, комуникација и транспорт	8.666.000	8.406.390	0	0	30.000	2.900	0	0	0	0	0	8.696.000	8.409.290
423	Материјали и ситен инвентар	800.000	714.364	0	0	20.000	0	0	0	0	0	0	820.000	714.364
424	Поправки и тековно одржување	500.000	435.363	0	0	50.000	0	0	0	0	0	0	550.000	435.363

Раздел Програма Подпрограма Категорија Ставка		Б У Џ Е Т 2011											
		Расходи на Основен буџет				Расходи од самофинансирачки активности		Расходи од заеми		Расходи од донации		Вкупно расходи	
		Планирано	Реализирано	Планирано	Реализирано	Планирано	Реализирано	Планирано	Реализирано	Планирано	Реализирано	Планирано	Реализирано
425	Договорни услуги	500.000	476.507	0	0	700.000	10.200	0	0	0	0	1.200.000	486.707
426	Други тековни расходи	300.000	289.843	0	0	50.000	3.965	0	0	0	0	350.000	293.808
427	Привремени вработувања	500.000	491.271	0	0	0	0	0	0	0	0	500.000	491.271
<b>46</b>	<b>СУБВЕНЦИИ И ТРАНСФЕРИ</b>	<b>75.000</b>	<b>71.626</b>	<b>0</b>	<b>0</b>	<b>0</b>	<b>0</b>	<b>0</b>	<b>0</b>	<b>11.000.000</b>	<b>6.911.945</b>	<b>11.075.000</b>	<b>6.983.571</b>
464	Разни трансфери	75.000	71.626	0	0	0	0	0	0	11.000.000	6.911.945	11.075.000	6.983.571
<b>48</b>	<b>КАПИТАЛНИ РАСХОДИ</b>	<b>40.659.000</b>	<b>38.630.454</b>	<b>0</b>	<b>0</b>	<b>0</b>	<b>0</b>	<b>0</b>	<b>0</b>	<b>0</b>	<b>0</b>	<b>40.659.000</b>	<b>38.630.454</b>
482	Други градежни објекти	35.439.000	34.205.807	0	0	0	0	0	0	0	0	35.439.000	34.205.807
485	Вложувања и нефинансиски средства	5.220.000	4.424.647	0	0	0	0	0	0	0	0	5.220.000	4.424.647
<b>21</b>	<b>СКОПСКО, ТЕТОВСКО И ВИНИЧКО КАЛЕ</b>	<b>21.750.000</b>	<b>20.644.950</b>	<b>0</b>	<b>0</b>	<b>0</b>	<b>0</b>	<b>0</b>	<b>0</b>	<b>0</b>	<b>0</b>	<b>21.750.000</b>	<b>20.644.950</b>
<b>48</b>	<b>КАПИТАЛНИ РАСХОДИ</b>	<b>21.750.000</b>	<b>20.644.950</b>	<b>0</b>	<b>0</b>	<b>0</b>	<b>0</b>	<b>0</b>	<b>0</b>	<b>0</b>	<b>0</b>	<b>21.750.000</b>	<b>20.644.950</b>
482	Други градежни објекти	21.750.000	20.644.950	0	0	0	0	0	0	0	0	21.750.000	20.644.950
<b>22</b>	<b>УНИВЕРЗИТЕТ НА СВ.КЛИМЕНТ КАЈ ПЛАОШНИК</b>	<b>38.000.000</b>	<b>37.993.319</b>	<b>0</b>	<b>0</b>	<b>0</b>	<b>0</b>	<b>0</b>	<b>0</b>	<b>0</b>	<b>0</b>	<b>38.000.000</b>	<b>37.993.319</b>
<b>48</b>	<b>КАПИТАЛНИ РАСХОДИ</b>	<b>38.000.000</b>	<b>37.993.319</b>	<b>0</b>	<b>0</b>	<b>0</b>	<b>0</b>	<b>0</b>	<b>0</b>	<b>0</b>	<b>0</b>	<b>38.000.000</b>	<b>37.993.319</b>
482	Други градежни објекти	38.000.000	37.993.319	0	0	0	0	0	0	0	0	38.000.000	37.993.319
<b>23</b>	<b>АРХЕОЛОШКИ ЛОКАЛИТЕТИ</b>	<b>25.700.000</b>	<b>23.954.870</b>	<b>0</b>	<b>0</b>	<b>0</b>	<b>0</b>	<b>0</b>	<b>0</b>	<b>0</b>	<b>0</b>	<b>25.700.000</b>	<b>23.954.870</b>
<b>46</b>	<b>СУБВЕНЦИИ И ТРАНСФЕРИ</b>	<b>17.000.000</b>	<b>16.939.388</b>	<b>0</b>	<b>0</b>	<b>0</b>	<b>0</b>	<b>0</b>	<b>0</b>	<b>0</b>	<b>0</b>	<b>17.000.000</b>	<b>16.939.388</b>
464	Разни трансфери	17.000.000	16.939.388	0	0	0	0	0	0	0	0	17.000.000	16.939.388
<b>48</b>	<b>КАПИТАЛНИ РАСХОДИ</b>	<b>8.700.000</b>	<b>7.015.482</b>	<b>0</b>	<b>0</b>	<b>0</b>	<b>0</b>	<b>0</b>	<b>0</b>	<b>0</b>	<b>0</b>	<b>8.700.000</b>	<b>7.015.482</b>
482	Други градежни објекти	8.700.000	7.015.482	0	0	0	0	0	0	0	0	8.700.000	7.015.482
<b>24</b>	<b>ТЕТОВСКО И ВИНИЧКО КАЛЕ</b>	<b>5.460.000</b>	<b>5.214.168</b>	<b>0</b>	<b>0</b>	<b>0</b>	<b>0</b>	<b>0</b>	<b>0</b>	<b>0</b>	<b>0</b>	<b>5.460.000</b>	<b>5.214.168</b>
<b>48</b>	<b>КАПИТАЛНИ РАСХОДИ</b>	<b>5.460.000</b>	<b>5.214.168</b>	<b>0</b>	<b>0</b>	<b>0</b>	<b>0</b>	<b>0</b>	<b>0</b>	<b>0</b>	<b>0</b>	<b>5.460.000</b>	<b>5.214.168</b>
482	Други градежни објекти	5.460.000	5.214.168	0	0	0	0	0	0	0	0	5.460.000	5.214.168
<b>25</b>	<b>АРХЕОЛОШКИ ЛОКАЛИТЕТ ВО СТРУШКО</b>	<b>1.240.000</b>	<b>1.239.907</b>	<b>0</b>	<b>0</b>	<b>0</b>	<b>0</b>	<b>0</b>	<b>0</b>	<b>0</b>	<b>0</b>	<b>1.240.000</b>	<b>1.239.907</b>
<b>48</b>	<b>КАПИТАЛНИ РАСХОДИ</b>	<b>1.240.000</b>	<b>1.239.907</b>	<b>0</b>	<b>0</b>	<b>0</b>	<b>0</b>	<b>0</b>	<b>0</b>	<b>0</b>	<b>0</b>	<b>1.240.000</b>	<b>1.239.907</b>
482	Други градежни објекти	1.240.000	1.239.907	0	0	0	0	0	0	0	0	1.240.000	1.239.907
<b>К</b>	<b>РЕФОРМА ВО ЈАВНАТА АДМИНИСТРАЦИЈА</b>	<b>50.000</b>	<b>0</b>	<b>0</b>	<b>0</b>	<b>0</b>	<b>0</b>	<b>0</b>	<b>0</b>	<b>0</b>	<b>0</b>	<b>50.000</b>	<b>0</b>
<b>К2</b>	<b>СТРУЧНО ОСПОСОБУВАЊЕ И УСОВРШУВАЊЕ</b>	<b>50.000</b>	<b>0</b>	<b>0</b>	<b>0</b>	<b>0</b>	<b>0</b>	<b>0</b>	<b>0</b>	<b>0</b>	<b>0</b>	<b>50.000</b>	<b>0</b>
<b>42</b>	<b>СТОКИ И УСЛУГИ</b>	<b>50.000</b>	<b>0</b>	<b>0</b>	<b>0</b>	<b>0</b>	<b>0</b>	<b>0</b>	<b>0</b>	<b>0</b>	<b>0</b>	<b>50.000</b>	<b>0</b>
425	Договорни услуги	50.000	0	0	0	0	0	0	0	0	0	50.000	0
<b>М</b>	<b>ИНТЕГРАЦИЈА ВО ЕУ</b>	<b>412.000</b>	<b>412.000</b>	<b>0</b>	<b>0</b>	<b>0</b>	<b>0</b>	<b>0</b>	<b>0</b>	<b>4.250.000</b>	<b>3.040.851</b>	<b>4.662.000</b>	<b>3.452.851</b>
<b>МА</b>	<b>ПОМОШ ПРИ ТРАНЗИЦИЈА И ИНСТИТУЦИОНАЛНА НАДГРАДБА</b>	<b>412.000</b>	<b>412.000</b>	<b>0</b>	<b>0</b>	<b>0</b>	<b>0</b>	<b>0</b>	<b>0</b>	<b>4.250.000</b>	<b>3.040.851</b>	<b>4.662.000</b>	<b>3.452.851</b>
<b>42</b>	<b>СТОКИ И УСЛУГИ</b>	<b>412.000</b>	<b>412.000</b>	<b>0</b>	<b>0</b>	<b>0</b>	<b>0</b>	<b>0</b>	<b>0</b>	<b>2.550.000</b>	<b>2.471.619</b>	<b>2.962.000</b>	<b>2.883.619</b>
426	Други тековни расходи	412.000	412.000	0	0	0	0	0	0	2.550.000	2.471.619	2.962.000	2.883.619
<b>46</b>	<b>СУБВЕНЦИИ И ТРАНСФЕРИ</b>	<b>0</b>	<b>0</b>	<b>0</b>	<b>0</b>	<b>0</b>	<b>0</b>	<b>0</b>	<b>0</b>	<b>1.700.000</b>	<b>569.232</b>	<b>1.700.000</b>	<b>569.232</b>
464	Разни трансфери	0	0	0	0	0	0	0	0	1.700.000	569.232	1.700.000	569.232



Раздел Програма Подпрограма Категорија Ставка		Б У Џ Е Т 2011											
		Расходи на Основен буџет				Расходи од самофинансирачки активности		Расходи од заеми		Расходи од донации		Вкупно расходи	
		Планирано	Реализирано	Планирано	Реализирано	Планирано	Реализирано	Планирано	Реализирано	Планирано	Реализирано	Планирано	Реализирано
<b>18010</b>	<b>ФИНАНСИРАЊЕ НА ДЕЈНОСТИТЕ ОД ОБЛАСТА НА КУЛТУРАТА</b>	<b>3.136.521.000</b>	<b>3.053.854.178</b>	<b>50.500.000</b>	<b>19.910.234</b>	<b>122.884.000</b>	<b>84.903.774</b>	<b>0</b>	<b>0</b>	<b>56.000.000</b>	<b>15.075.280</b>	<b>3.365.905.000</b>	<b>3.173.743.466</b>
1	ИЗДАВАЧКА ДЕЈНОСТ	94.131.000	80.086.443	0	0	0	0	0	0	0	0	94.131.000	80.086.443
10	ИЗДАВАЧКА ДЕЈНОСТ	94.131.000	80.086.443	0	0	0	0	0	0	0	0	94.131.000	80.086.443
2	БИБЛИОТЕКАРСТВО	100.218.000	99.479.040	4.500.000	1.032.657	7.577.000	6.341.657	0	0	7.250.000	1.036.023	119.545.000	107.889.377
20	БИБЛИОТЕКАРСТВО	100.218.000	99.479.040	4.500.000	1.032.657	7.577.000	6.341.657	0	0	7.250.000	1.036.023	119.545.000	107.889.377
3	ФИЛМСКА ДЕЈНОСТ	185.520.000	184.609.462	0	0	546.000	347.889	0	0	0	0	186.066.000	184.957.351
30	ФИЛМСКА ДЕЈНОСТ	185.520.000	184.609.462	0	0	546.000	347.889	0	0	0	0	186.066.000	184.957.351
4	МУЗИЧКА И СЦЕНСКО-УМЕТНИЧКА ДЕЈНОСТ	1.317.676.000	1.294.341.098	44.800.000	18.465.111	47.641.000	31.838.714	0	0	17.000.000	3.836.319	1.427.117.000	1.348.481.242
40	МУЗИЧКА И СЦЕНСКО-УМЕТНИЧКА ДЕЈНОСТ	289.620.000	286.497.528	18.967.000	7.002.459	12.200.000	7.684.321	0	0	4.500.000	2.175.140	325.287.000	303.359.448
41	ДРАМСКА ДЕЈНОСТ	338.694.000	336.960.936	3.700.000	1.231.695	19.602.000	13.134.646	0	0	4.000.000	706.908	365.996.000	352.034.185
42	ГОЛЕМА КОНЦЕРТНА САЛА ЗА МАКЕДОНСКАТА ФИЛХАРМОНИЈА	46.864.000	39.596.599	0	0	0	0	0	0	0	0	46.864.000	39.596.599
43	СТАР ТЕАТАР	286.658.000	286.601.299	0	0	0	0	0	0	0	0	286.658.000	286.601.299
44	СПОМЕН КУЌА НА ТОДОР ПРОЕСКИ ВО КРУШЕВО	133.300.000	130.872.108	0	0	0	0	0	0	0	0	133.300.000	130.872.108
47	ФОЛКЛОРНА И СЦЕНСКО УМЕТНИЧКА ДЕЈНОСТ	208.640.000	207.380.503	22.133.000	10.230.957	15.839.000	11.019.747	0	0	8.500.000	954.271	255.112.000	229.585.478
48	АЛБАНСКИ ТЕАТАР ВО СКОПЈЕ	6.140.000	6.140.000	0	0	0	0	0	0	0	0	6.140.000	6.140.000
49	ТЕАТАР И БИБЛИОТЕКА ВО ТЕТОВО	7.760.000	292.125	0	0	0	0	0	0	0	0	7.760.000	292.125
5	ЗАШТИТА НА КУЛТУРНОТО НАСЛЕДСТВО	177.251.400	172.830.856	0	0	30.980.000	23.812.260	0	0	20.260.000	7.028.232	228.491.400	203.671.348
50	ЗАШТИТА НА КУЛТУРНОТО НАСЛЕДСТВО	173.039.000	169.678.193	0	0	30.980.000	23.812.260	0	0	20.260.000	7.028.232	224.279.000	200.518.685
53	ИЗГРАДБА НА КОНЗЕРВАТОРСКИ ЦЕНТАР ВО ГОСТИВАР	3.516.400	3.034.584	0	0	0	0	0	0	0	0	3.516.400	3.034.584
57	СТАР МОСТ ВО ЖЕЛИНО	696.000	118.079	0	0	0	0	0	0	0	0	696.000	118.079
6	ЛИКОВНА И ГАЛЕРИСКА ДЕЈНОСТ	14.721.000	13.353.118	0	0	0	0	0	0	0	0	14.721.000	13.353.118
60	ЛИКОВНА И ГАЛЕРИСКА ДЕЈНОСТ	14.721.000	13.353.118	0	0	0	0	0	0	0	0	14.721.000	13.353.118
7	КУЛТУРНО УМЕТНИЧКИ МАНИФЕСТАЦИИ	87.370.000	80.769.288	0	0	13.000.000	7.299.429	0	0	2.400.000	1.847.160	102.770.000	89.915.877
70	КУЛТУРНО УМЕТНИЧКИ МАНИФЕСТАЦИИ	81.770.000	80.769.288	0	0	13.000.000	7.299.429	0	0	2.400.000	1.847.160	97.170.000	89.915.877
71	РЕКОНСТРУКЦИЈА НА ЦЕНТАР ЗА КУЛТУРА ТЕТОВО	5.600.000	0	0	0	0	0	0	0	0	0	5.600.000	0
8	МУЗЕЈСКА И КИНОТЕЧНА ДЕЈНОСТ	829.059.600	810.188.670	1.200.000	412.466	23.140.000	15.263.825	0	0	9.090.000	1.327.546	862.489.600	827.192.507
80	МУЗЕЈСКА И КИНОТЕЧНА ДЕЈНОСТ	351.201.000	332.723.394	1.200.000	412.466	20.640.000	13.402.823	0	0	8.090.000	1.237.546	381.131.000	347.776.229
81	ЗАШТИТА НА АУДИОВИЗУЕЛНИ ДОБРА	20.676.000	20.367.435	0	0	2.500.000	1.861.002	0	0	1.000.000	90.000	24.176.000	22.318.437

Раздел Програма Подпрограма Категорија Ставка		Б У Џ Е Т 2011											
		Расходи на Основен буџет				Расходи од самофинансирачки активности		Расходи од заеми		Расходи од донации		Вкупно расходи	
		Планирано	Реализирано	Планирано	Реализирано	Планирано	Реализирано	Планирано	Реализирано	Планирано	Реализирано	Планирано	Реализирано
82	МУЗЕЈ НА ВМРО И МУЗЕЈ НА ЖРТВИ НА КОМУНИЗМОТ	456.146.600	456.070.113	0	0	0	0	0	0	0	0	456.146.600	456.070.113
83	МУЗЕЈ НА АЛБАНСКАТА АЗБУКА	1.036.000	1.027.728	0	0	0	0	0	0	0	0	1.036.000	1.027.728
<b>9</b>	<b>МЕЃУНАРОДНА СОРАБОТКА</b>	<b>100.240.000</b>	<b>93.593.268</b>	<b>0</b>	<b>0</b>	<b>0</b>	<b>0</b>	<b>0</b>	<b>0</b>	<b>0</b>	<b>0</b>	<b>100.240.000</b>	<b>93.593.268</b>
90	МЕЃУНАРОДНА СОРАБОТКА	75.500.000	71.937.142	0	0	0	0	0	0	0	0	75.500.000	71.937.142
91	ОРГАНИЗАЦИИ ОД ОБЛАСТА НА КУЛТУРАТА	5.500.000	4.205.000	0	0	0	0	0	0	0	0	5.500.000	4.205.000
92	ПОДДРШКА НА МЛАДИ ТАЛЕНТИ	2.240.000	2.110.000	0	0	0	0	0	0	0	0	2.240.000	2.110.000
93	КУЛТУРНИ ЦЕНТРИ ВО СТРАНСТВО	9.000.000	8.473.236	0	0	0	0	0	0	0	0	9.000.000	8.473.236
94	ЕВРОПСКИ ИНТЕГРАЦИИ	8.000.000	6.867.890	0	0	0	0	0	0	0	0	8.000.000	6.867.890
<b>A</b>	<b>ДЕЦЕНТРАЛИЗАЦИЈА</b>	<b>230.334.000</b>	<b>224.602.935</b>	<b>0</b>	<b>0</b>	<b>0</b>	<b>0</b>	<b>0</b>	<b>0</b>	<b>0</b>	<b>0</b>	<b>230.334.000</b>	<b>224.602.935</b>
A2	ПРЕНЕСУВАЊЕ НА НАДЛЕЖНОСТИ НА ЕЛС	230.334.000	224.602.935	0	0	0	0	0	0	0	0	230.334.000	224.602.935

#### РАСХОДИ

<b>40</b>	<b>ПЛАТИ И НАДОМЕСТОЦИ</b>	<b>857.066.000</b>	<b>855.016.367</b>	<b>0</b>	<b>0</b>	<b>4.339.000</b>	<b>664.937</b>	<b>0</b>	<b>0</b>	<b>0</b>	<b>0</b>	<b>861.405.000</b>	<b>855.681.304</b>
401	Основни плати	625.132.000	623.680.432	0	0	2.644.000	499.866	0	0	0	0	627.776.000	624.180.298
402	Придонеси за социјално осигурување	231.934.000	231.335.935	0	0	1.695.000	165.071	0	0	0	0	233.629.000	231.501.006
<b>42</b>	<b>СТОКИ И УСЛУГИ</b>	<b>83.807.572</b>	<b>81.054.923</b>	<b>19.235.969</b>	<b>7.814.523</b>	<b>49.755.695</b>	<b>32.547.568</b>	<b>0</b>	<b>0</b>	<b>18.265.000</b>	<b>2.914.292</b>	<b>171.064.236</b>	<b>124.331.306</b>
420	Патни и дневни расходи	200.000	179.290	1.965.000	145.790	7.427.000	2.488.589	0	0	4.560.000	107.324	14.152.000	2.920.993
421	Комунални услуги, греење, комуникација и транспорт	75.429.572	74.248.227	4.810.000	2.762.805	9.340.635	6.072.375	0	0	1.610.000	108.750	91.190.207	83.192.157
423	Материјали и ситен инвентар	60.000	59.962	4.405.000	1.057.487	5.392.060	3.575.096	0	0	4.500.000	1.759.750	14.357.060	6.452.295
424	Поправки и тековно одржување	1.130.000	951.427	2.860.969	1.127.150	5.140.000	2.017.281	0	0	3.200.000	187.216	12.330.969	4.283.074
425	Договорни услуги	2.705.000	1.479.911	4.225.000	2.552.970	19.150.000	16.377.725	0	0	3.245.000	751.252	29.325.000	21.161.858
426	Други тековни расходи	0	0	970.000	168.321	3.306.000	2.016.502	0	0	1.150.000	0	5.426.000	2.184.823
427	Привремени вработувања	4.283.000	4.136.106	0	0	0	0	0	0	0	0	4.283.000	4.136.106
<b>44</b>	<b>ТЕКОВНИ ТРАНСФЕРИ ДО ЕДИНИЦИТЕ НА ЛОКАЛНАТА САМОУПРАВА</b>	<b>230.334.000</b>	<b>224.602.935</b>	<b>0</b>	<b>0</b>	<b>0</b>	<b>0</b>	<b>0</b>	<b>0</b>	<b>0</b>	<b>0</b>	<b>230.334.000</b>	<b>224.602.935</b>
442	Наменски дотации	2.858.000	2.857.550	0	0	0	0	0	0	0	0	2.858.000	2.857.550
443	Блок дотации	227.476.000	221.745.385	0	0	0	0	0	0	0	0	227.476.000	221.745.385
<b>46</b>	<b>СУБВЕНЦИИ И ТРАНСФЕРИ</b>	<b>724.902.428</b>	<b>693.428.405</b>	<b>30.112.031</b>	<b>11.994.711</b>	<b>64.939.305</b>	<b>50.963.181</b>	<b>0</b>	<b>0</b>	<b>32.300.000</b>	<b>11.683.213</b>	<b>852.253.764</b>	<b>768.069.510</b>
463	Трансфери до невладини организации	5.500.000	4.205.000	0	0	0	0	0	0	0	0	5.500.000	4.205.000
464	Разни трансфери	715.030.519	684.851.496	26.568.773	11.948.851	64.234.851	50.258.727	0	0	32.300.000	11.683.213	838.134.143	758.742.287
465	Исплата по извршни исправи	4.371.909	4.371.909	3.543.258	45.860	704.454	704.454	0	0	0	0	8.619.621	5.122.223
<b>48</b>	<b>КАПИТАЛНИ РАСХОДИ</b>	<b>1.240.411.000</b>	<b>1.199.751.548</b>	<b>1.152.000</b>	<b>101.000</b>	<b>3.850.000</b>	<b>728.088</b>	<b>0</b>	<b>0</b>	<b>5.435.000</b>	<b>477.775</b>	<b>1.250.848.000</b>	<b>1.201.058.411</b>
480	Купување на опрема и машини	7.307.000	7.238.864	800.000	101.000	2.240.000	703.268	0	0	2.235.000	199.331	12.582.000	8.242.463
481	Градежни објекти	0	0	300.000	0	450.000	24.820	0	0	1.600.000	100.000	2.350.000	124.820

Раздел Програма Подпрограма Категорија Ставка		Б У Џ Е Т 2011											
		Расходи на Основен буџет				Расходи од самофинансирачки активности		Расходи од заеми		Расходи од донации		Вкупно расходи	
		Планирано	Реализирано	Планирано	Реализирано	Планирано	Реализирано	Планирано	Реализирано	Планирано	Реализирано	Планирано	Реализирано
482	Други градежни објекти	1.217.444.000	1.176.852.704	52.000	0	1.160.000	0	0	0	1.600.000	178.444	1.220.256.000	1.177.031.148
489	Капитални субвенции за претпријатија и невладини организации	15.660.000	15.659.980	0	0	0	0	0	0	0	0	15.660.000	15.659.980
<b>1</b>	<b>ИЗДАВАЧКА ДЕЈНОСТ</b>	<b>94.131.000</b>	<b>80.086.443</b>	<b>0</b>	<b>0</b>	<b>0</b>	<b>0</b>	<b>0</b>	<b>0</b>	<b>0</b>	<b>0</b>	<b>94.131.000</b>	<b>80.086.443</b>
<b>10</b>	<b>ИЗДАВАЧКА ДЕЈНОСТ</b>	<b>94.131.000</b>	<b>80.086.443</b>	<b>0</b>	<b>0</b>	<b>0</b>	<b>0</b>	<b>0</b>	<b>0</b>	<b>0</b>	<b>0</b>	<b>94.131.000</b>	<b>80.086.443</b>
<b>40</b>	<b>ПЛАТИ И НАДОМЕСТОЦИ</b>	<b>532.000</b>	<b>531.028</b>	<b>0</b>	<b>0</b>	<b>0</b>	<b>0</b>	<b>0</b>	<b>0</b>	<b>0</b>	<b>0</b>	<b>532.000</b>	<b>531.028</b>
401	Основни плати	532.000	531.028	0	0	0	0	0	0	0	0	532.000	531.028
<b>46</b>	<b>СУБВЕНЦИИ И ТРАНСФЕРИ</b>	<b>93.599.000</b>	<b>79.555.415</b>	<b>0</b>	<b>0</b>	<b>0</b>	<b>0</b>	<b>0</b>	<b>0</b>	<b>0</b>	<b>0</b>	<b>93.599.000</b>	<b>79.555.415</b>
464	Разни трансфери	93.573.218	79.529.633	0	0	0	0	0	0	0	0	93.573.218	79.529.633
465	Исплата по извршни исправи	25.782	25.782	0	0	0	0	0	0	0	0	25.782	25.782
<b>2</b>	<b>БИБЛИОТЕКАРСТВО</b>	<b>100.218.000</b>	<b>99.479.040</b>	<b>4.500.000</b>	<b>1.032.657</b>	<b>7.577.000</b>	<b>6.341.657</b>	<b>0</b>	<b>0</b>	<b>7.250.000</b>	<b>1.036.023</b>	<b>119.545.000</b>	<b>107.889.377</b>
<b>20</b>	<b>БИБЛИОТЕКАРСТВО</b>	<b>100.218.000</b>	<b>99.479.040</b>	<b>4.500.000</b>	<b>1.032.657</b>	<b>7.577.000</b>	<b>6.341.657</b>	<b>0</b>	<b>0</b>	<b>7.250.000</b>	<b>1.036.023</b>	<b>119.545.000</b>	<b>107.889.377</b>
<b>40</b>	<b>ПЛАТИ И НАДОМЕСТОЦИ</b>	<b>72.979.000</b>	<b>72.633.666</b>	<b>0</b>	<b>0</b>	<b>0</b>	<b>0</b>	<b>0</b>	<b>0</b>	<b>0</b>	<b>0</b>	<b>72.979.000</b>	<b>72.633.666</b>
401	Основни плати	53.242.000	53.010.065	0	0	0	0	0	0	0	0	53.242.000	53.010.065
402	Придонеси за социјално осигурување	19.737.000	19.623.601	0	0	0	0	0	0	0	0	19.737.000	19.623.601
<b>42</b>	<b>СТОКИ И УСЛУГИ</b>	<b>8.393.000</b>	<b>8.315.378</b>	<b>600.000</b>	<b>86.047</b>	<b>3.117.000</b>	<b>2.843.728</b>	<b>0</b>	<b>0</b>	<b>2.950.000</b>	<b>0</b>	<b>15.060.000</b>	<b>11.245.153</b>
420	Патни и дневни расходи	0	0	50.000	0	277.000	165.491	0	0	560.000	0	887.000	165.491
421	Комунални услуги, греење, комуникација и транспорт	7.374.000	7.373.860	200.000	37.502	560.000	556.677	0	0	0	0	8.134.000	7.968.039
423	Материјали и ситен инвентар	0	0	50.000	0	410.000	360.554	0	0	0	0	460.000	360.554
424	Поправки и тековно одржување	0	0	50.000	20.000	470.000	447.329	0	0	0	0	520.000	467.329
425	Договорни услуги	150.000	75.000	100.000	25.000	700.000	670.926	0	0	1.240.000	0	2.190.000	770.926
426	Други тековни расходи	0	0	150.000	3.545	700.000	642.751	0	0	1.150.000	0	2.000.000	646.296
427	Привремени вработувања	869.000	866.518	0	0	0	0	0	0	0	0	869.000	866.518
<b>46</b>	<b>СУБВЕНЦИИ И ТРАНСФЕРИ</b>	<b>14.782.000</b>	<b>14.465.997</b>	<b>3.900.000</b>	<b>946.610</b>	<b>3.500.000</b>	<b>3.389.269</b>	<b>0</b>	<b>0</b>	<b>4.300.000</b>	<b>1.036.023</b>	<b>26.482.000</b>	<b>19.837.899</b>
464	Разни трансфери	14.782.000	14.465.997	3.400.000	946.610	3.430.901	3.320.170	0	0	4.300.000	1.036.023	25.912.901	19.768.800
465	Исплата по извршни исправи	0	0	500.000	0	69.099	69.099	0	0	0	0	569.099	69.099
<b>48</b>	<b>КАПИТАЛНИ РАСХОДИ</b>	<b>4.064.000</b>	<b>4.063.999</b>	<b>0</b>	<b>0</b>	<b>960.000</b>	<b>108.660</b>	<b>0</b>	<b>0</b>	<b>0</b>	<b>0</b>	<b>5.024.000</b>	<b>4.172.659</b>
480	Купување на опрема и машини	261.000	261.000	0	0	200.000	108.660	0	0	0	0	461.000	369.660
481	Градежни објекти	0	0	0	0	200.000	0	0	0	0	0	200.000	0
482	Други градежни објекти	3.803.000	3.802.999	0	0	560.000	0	0	0	0	0	4.363.000	3.802.999
<b>3</b>	<b>ФИЛМСКА ДЕЈНОСТ</b>	<b>185.520.000</b>	<b>184.609.462</b>	<b>0</b>	<b>0</b>	<b>546.000</b>	<b>347.889</b>	<b>0</b>	<b>0</b>	<b>0</b>	<b>0</b>	<b>186.066.000</b>	<b>184.957.351</b>
<b>30</b>	<b>ФИЛМСКА ДЕЈНОСТ</b>	<b>185.520.000</b>	<b>184.609.462</b>	<b>0</b>	<b>0</b>	<b>546.000</b>	<b>347.889</b>	<b>0</b>	<b>0</b>	<b>0</b>	<b>0</b>	<b>186.066.000</b>	<b>184.957.351</b>
<b>40</b>	<b>ПЛАТИ И НАДОМЕСТОЦИ</b>	<b>6.513.000</b>	<b>6.481.487</b>	<b>0</b>	<b>0</b>	<b>0</b>	<b>0</b>	<b>0</b>	<b>0</b>	<b>0</b>	<b>0</b>	<b>6.513.000</b>	<b>6.481.487</b>
401	Основни плати	5.106.000	5.079.596	0	0	0	0	0	0	0	0	5.106.000	5.079.596
402	Придонеси за социјално осигурување	1.407.000	1.401.891	0	0	0	0	0	0	0	0	1.407.000	1.401.891
<b>42</b>	<b>СТОКИ И УСЛУГИ</b>	<b>2.890.000</b>	<b>2.215.874</b>	<b>0</b>	<b>0</b>	<b>546.000</b>	<b>347.889</b>	<b>0</b>	<b>0</b>	<b>0</b>	<b>0</b>	<b>3.436.000</b>	<b>2.563.763</b>
421	Комунални услуги, греење, комуникација и транспорт	1.500.000	1.438.826	0	0	150.000	50.000	0	0	0	0	1.650.000	1.488.826
423	Материјали и ситен инвентар	60.000	59.962	0	0	0	0	0	0	0	0	60.000	59.962
424	Поправки и тековно одржување	130.000	117.764	0	0	40.000	0	0	0	0	0	170.000	117.764

Раздел Програма Подпрограма Категорија Ставка		Б У Џ Е Т 2011											
		Расходи на Основен буџет				Расходи од самофинансирачки активности		Расходи од заеми		Расходи од донации		Вкупно расходи	
		Планирано	Реализирано	Планирано	Реализирано	Планирано	Реализирано	Планирано	Реализирано	Планирано	Реализирано	Планирано	Реализирано
425	Договорни услуги	1.200.000	599.322	0	0	250.000	192.720	0	0	0	0	1.450.000	792.042
426	Други тековни расходи	0	0	0	0	106.000	105.169	0	0	0	0	106.000	105.169
<b>46</b>	<b>СУБВЕНЦИИ И ТРАНСФЕРИ</b>	<b>176.030.000</b>	<b>175.825.119</b>	<b>0</b>	<b>0</b>	<b>0</b>	<b>0</b>	<b>0</b>	<b>0</b>	<b>0</b>	<b>0</b>	<b>176.030.000</b>	<b>175.825.119</b>
464	Разни трансфери	176.030.000	175.825.119	0	0	0	0	0	0	0	0	176.030.000	175.825.119
<b>48</b>	<b>КАПИТАЛНИ РАСХОДИ</b>	<b>87.000</b>	<b>86.982</b>	<b>0</b>	<b>0</b>	<b>0</b>	<b>0</b>	<b>0</b>	<b>0</b>	<b>0</b>	<b>0</b>	<b>87.000</b>	<b>86.982</b>
480	Купување на опрема и машини	87.000	86.982	0	0	0	0	0	0	0	0	87.000	86.982
<b>4</b>	<b>МУЗИЧКА И СЦЕНСКО-УМЕТНИЧКА ДЕЈНОСТ</b>	<b>1.317.676.000</b>	<b>1.294.341.098</b>	<b>44.800.000</b>	<b>18.465.111</b>	<b>47.641.000</b>	<b>31.838.714</b>	<b>0</b>	<b>0</b>	<b>17.000.000</b>	<b>3.836.319</b>	<b>1.427.117.000</b>	<b>1.348.481.242</b>
<b>40</b>	<b>МУЗИЧКА И СЦЕНСКО-УМЕТНИЧКА ДЕЈНОСТ</b>	<b>289.620.000</b>	<b>286.497.528</b>	<b>18.967.000</b>	<b>7.002.459</b>	<b>12.200.000</b>	<b>7.684.321</b>	<b>0</b>	<b>0</b>	<b>4.500.000</b>	<b>2.175.140</b>	<b>325.287.000</b>	<b>303.359.448</b>
<b>40</b>	<b>ПЛАТИ И НАДОМЕСТОЦИ</b>	<b>202.909.000</b>	<b>202.744.164</b>	<b>0</b>	<b>0</b>	<b>0</b>	<b>0</b>	<b>0</b>	<b>0</b>	<b>0</b>	<b>0</b>	<b>202.909.000</b>	<b>202.744.164</b>
401	Основни плати	146.752.000	146.638.774	0	0	0	0	0	0	0	0	146.752.000	146.638.774
402	Придонеси за социјално осигурување	56.157.000	56.105.390	0	0	0	0	0	0	0	0	56.157.000	56.105.390
<b>42</b>	<b>СТОКИ И УСЛУГИ</b>	<b>18.700.000</b>	<b>17.961.752</b>	<b>11.167.000</b>	<b>4.864.851</b>	<b>5.300.000</b>	<b>2.918.218</b>	<b>0</b>	<b>0</b>	<b>500.000</b>	<b>200.000</b>	<b>35.667.000</b>	<b>25.944.821</b>
420	Патни и дневни расходи	0	0	867.000	0	1.000.000	434.858	0	0	0	0	1.867.000	434.858
421	Комунални услуги, греење, комуникација и транспорт	18.000.000	17.561.752	2.500.000	1.299.880	1.000.000	266.746	0	0	0	0	21.500.000	19.128.378
423	Материјали и ситен инвентар	0	0	3.200.000	616.270	500.000	288.505	0	0	0	0	3.700.000	904.775
424	Поправки и тековно одржување	200.000	200.000	2.000.000	972.784	500.000	118.685	0	0	0	0	2.700.000	1.291.469
425	Договорни услуги	500.000	200.000	2.600.000	1.975.917	2.000.000	1.797.424	0	0	500.000	200.000	5.600.000	4.173.341
426	Други тековни расходи	0	0	0	0	300.000	12.000	0	0	0	0	300.000	12.000
<b>46</b>	<b>СУБВЕНЦИИ И ТРАНСФЕРИ</b>	<b>65.000.000</b>	<b>62.782.025</b>	<b>7.800.000</b>	<b>2.137.608</b>	<b>6.900.000</b>	<b>4.766.103</b>	<b>0</b>	<b>0</b>	<b>4.000.000</b>	<b>1.975.140</b>	<b>83.700.000</b>	<b>71.660.876</b>
464	Разни трансфери	64.595.546	62.377.571	6.760.773	2.098.380	6.900.000	4.766.103	0	0	4.000.000	1.975.140	82.256.319	71.217.194
465	Исплата по извршни исправи	404.454	404.454	1.039.227	39.228	0	0	0	0	0	0	1.443.681	443.682
<b>48</b>	<b>КАПИТАЛНИ РАСХОДИ</b>	<b>3.011.000</b>	<b>3.009.587</b>	<b>0</b>	<b>0</b>	<b>0</b>	<b>0</b>	<b>0</b>	<b>0</b>	<b>0</b>	<b>0</b>	<b>3.011.000</b>	<b>3.009.587</b>
480	Купување на опрема и машини	348.000	347.380	0	0	0	0	0	0	0	0	348.000	347.380
482	Други градежни објекти	2.663.000	2.662.207	0	0	0	0	0	0	0	0	2.663.000	2.662.207
<b>41</b>	<b>ДРАМСКА ДЕЈНОСТ</b>	<b>338.694.000</b>	<b>336.960.936</b>	<b>3.700.000</b>	<b>1.231.695</b>	<b>19.602.000</b>	<b>13.134.646</b>	<b>0</b>	<b>0</b>	<b>4.000.000</b>	<b>706.908</b>	<b>365.996.000</b>	<b>352.034.185</b>
<b>40</b>	<b>ПЛАТИ И НАДОМЕСТОЦИ</b>	<b>175.271.000</b>	<b>175.168.075</b>	<b>0</b>	<b>0</b>	<b>0</b>	<b>0</b>	<b>0</b>	<b>0</b>	<b>0</b>	<b>0</b>	<b>175.271.000</b>	<b>175.168.075</b>
401	Основни плати	128.088.000	128.007.415	0	0	0	0	0	0	0	0	128.088.000	128.007.415
402	Придонеси за социјално осигурување	47.183.000	47.160.660	0	0	0	0	0	0	0	0	47.183.000	47.160.660
<b>42</b>	<b>СТОКИ И УСЛУГИ</b>	<b>10.702.917</b>	<b>10.358.085</b>	<b>700.000</b>	<b>206.088</b>	<b>9.312.000</b>	<b>4.986.535</b>	<b>0</b>	<b>0</b>	<b>0</b>	<b>0</b>	<b>20.714.917</b>	<b>15.550.708</b>
420	Патни и дневни расходи	0	0	200.000	0	2.000.000	446.772	0	0	0	0	2.200.000	446.772
421	Комунални услуги, греење, комуникација и транспорт	9.950.917	9.799.692	0	0	2.242.000	1.496.321	0	0	0	0	12.192.917	11.296.013
423	Материјали и ситен инвентар	0	0	0	0	730.000	505.666	0	0	0	0	730.000	505.666
424	Поправки и тековно одржување	150.000	150.000	0	0	940.000	301.072	0	0	0	0	1.090.000	451.072
425	Договорни услуги	200.000	70.779	400.000	192.706	3.000.000	2.102.703	0	0	0	0	3.600.000	2.366.188
426	Други тековни расходи	0	0	100.000	13.382	400.000	134.001	0	0	0	0	500.000	147.383
427	Привремени вработувања	402.000	337.614	0	0	0	0	0	0	0	0	402.000	337.614
<b>46</b>	<b>СУБВЕНЦИИ И ТРАНСФЕРИ</b>	<b>66.587.083</b>	<b>65.691.751</b>	<b>2.900.000</b>	<b>995.607</b>	<b>9.500.000</b>	<b>8.047.016</b>	<b>0</b>	<b>0</b>	<b>4.000.000</b>	<b>706.908</b>	<b>82.987.083</b>	<b>75.441.282</b>
464	Разни трансфери	65.994.723	65.099.391	1.900.000	995.607	9.045.183	7.592.199	0	0	4.000.000	706.908	80.939.906	74.394.105
465	Исплата по извршни исправи	592.360	592.360	1.000.000	0	454.817	454.817	0	0	0	0	2.047.177	1.047.177
<b>48</b>	<b>КАПИТАЛНИ РАСХОДИ</b>	<b>86.133.000</b>	<b>85.743.025</b>	<b>100.000</b>	<b>30.000</b>	<b>790.000</b>	<b>101.095</b>	<b>0</b>	<b>0</b>	<b>0</b>	<b>0</b>	<b>87.023.000</b>	<b>85.874.120</b>

Раздел Програма Подпрограма Категорија Ставка			Б У Џ Е Т 2011											
			Расходи на Основен буџет				Расходи од самофинансирачки активности		Расходи од заеми		Расходи од донации		Вкупно расходи	
			Планирано	Реализирано	Планирано	Реализирано	Планирано	Реализирано	Планирано	Реализирано	Планирано	Реализирано	Планирано	Реализирано
480	Купување на опрема и машини	174.000	173.520	100.000	30.000	640.000	76.275	0	0	0	0	914.000	279.795	
481	Градежни објекти	0	0	0	0	150.000	24.820	0	0	0	0	150.000	24.820	
482	Други градежни објекти	85.959.000	85.569.505	0	0	0	0	0	0	0	0	85.959.000	85.569.505	
<b>42</b>	<b>ГОЛЕМА КОНЦЕРТНА САЛА ЗА МАКЕДОНСКАТА ФИЛХАРМОНИЈА</b>	<b>46.864.000</b>	<b>39.596.599</b>	<b>0</b>	<b>0</b>	<b>0</b>	<b>0</b>	<b>0</b>	<b>0</b>	<b>0</b>	<b>0</b>	<b>46.864.000</b>	<b>39.596.599</b>	
<b>48</b>	<b>КАПИТАЛНИ РАСХОДИ</b>	<b>46.864.000</b>	<b>39.596.599</b>	<b>0</b>	<b>0</b>	<b>0</b>	<b>0</b>	<b>0</b>	<b>0</b>	<b>0</b>	<b>0</b>	<b>46.864.000</b>	<b>39.596.599</b>	
482	Други градежни објекти	46.864.000	39.596.599	0	0	0	0	0	0	0	0	46.864.000	39.596.599	
<b>43</b>	<b>СТАР ТЕАТАР</b>	<b>286.658.000</b>	<b>286.601.299</b>	<b>0</b>	<b>0</b>	<b>0</b>	<b>0</b>	<b>0</b>	<b>0</b>	<b>0</b>	<b>0</b>	<b>286.658.000</b>	<b>286.601.299</b>	
<b>48</b>	<b>КАПИТАЛНИ РАСХОДИ</b>	<b>286.658.000</b>	<b>286.601.299</b>	<b>0</b>	<b>0</b>	<b>0</b>	<b>0</b>	<b>0</b>	<b>0</b>	<b>0</b>	<b>0</b>	<b>286.658.000</b>	<b>286.601.299</b>	
482	Други градежни објекти	286.658.000	286.601.299	0	0	0	0	0	0	0	0	286.658.000	286.601.299	
<b>44</b>	<b>СПОМЕН КУЌА НА ТОДОР ПРОЕСКИ ВО КРУШЕВО</b>	<b>133.300.000</b>	<b>130.872.108</b>	<b>0</b>	<b>0</b>	<b>0</b>	<b>0</b>	<b>0</b>	<b>0</b>	<b>0</b>	<b>0</b>	<b>133.300.000</b>	<b>130.872.108</b>	
<b>48</b>	<b>КАПИТАЛНИ РАСХОДИ</b>	<b>133.300.000</b>	<b>130.872.108</b>	<b>0</b>	<b>0</b>	<b>0</b>	<b>0</b>	<b>0</b>	<b>0</b>	<b>0</b>	<b>0</b>	<b>133.300.000</b>	<b>130.872.108</b>	
482	Други градежни објекти	133.300.000	130.872.108	0	0	0	0	0	0	0	0	133.300.000	130.872.108	
<b>47</b>	<b>ФОЛКЛОРНА И СЦЕНСКО УМЕТНИЧКА ДЕЈНОСТ</b>	<b>208.640.000</b>	<b>207.380.503</b>	<b>22.133.000</b>	<b>10.230.957</b>	<b>15.839.000</b>	<b>11.019.747</b>	<b>0</b>	<b>0</b>	<b>8.500.000</b>	<b>954.271</b>	<b>255.112.000</b>	<b>229.585.478</b>	
<b>40</b>	<b>ПЛАТИ И НАДОМЕСТОЦИ</b>	<b>172.613.000</b>	<b>172.296.862</b>	<b>0</b>	<b>0</b>	<b>2.139.000</b>	<b>664.937</b>	<b>0</b>	<b>0</b>	<b>0</b>	<b>0</b>	<b>174.752.000</b>	<b>172.961.799</b>	
401	Основни плати	125.299.000	125.091.595	0	0	1.144.000	499.866	0	0	0	0	126.443.000	125.591.461	
402	Придонеси за социјално осигурување	47.314.000	47.205.267	0	0	995.000	165.071	0	0	0	0	48.309.000	47.370.338	
<b>42</b>	<b>СТОКИ И УСЛУГИ</b>	<b>16.256.778</b>	<b>15.676.868</b>	<b>6.318.969</b>	<b>2.657.537</b>	<b>4.092.060</b>	<b>2.184.627</b>	<b>0</b>	<b>0</b>	<b>100.000</b>	<b>0</b>	<b>26.767.807</b>	<b>20.519.032</b>	
420	Патни и дневни расходи	0	0	848.000	145.790	1.000.000	432.487	0	0	0	0	1.848.000	578.277	
421	Комунални услуги, греење, комуникација и транспорт	15.656.778	15.199.503	1.910.000	1.425.423	1.000.000	558.004	0	0	0	0	18.566.778	17.182.930	
423	Материјали и ситен инвентар	0	0	1.055.000	441.217	252.060	199.616	0	0	0	0	1.307.060	640.833	
424	Поправки и тековно одржување	300.000	297.555	660.969	134.366	240.000	165.606	0	0	0	0	1.200.969	597.527	
425	Договорни услуги	300.000	179.810	1.125.000	359.347	1.500.000	801.876	0	0	100.000	0	3.025.000	1.341.033	
426	Други тековни расходи	0	0	720.000	151.394	100.000	27.038	0	0	0	0	820.000	178.432	
<b>46</b>	<b>СУБВЕНЦИИ И ТРАНСФЕРИ</b>	<b>16.903.222</b>	<b>16.545.547</b>	<b>14.762.031</b>	<b>7.502.420</b>	<b>8.907.940</b>	<b>8.110.183</b>	<b>0</b>	<b>0</b>	<b>7.700.000</b>	<b>954.271</b>	<b>48.273.193</b>	<b>33.112.421</b>	
464	Разни трансфери	16.286.679	15.929.004	13.758.000	7.495.788	8.852.099	8.054.342	0	0	7.700.000	954.271	46.596.778	32.433.405	
465	Исплата по извршни исправи	616.543	616.543	1.004.031	6.632	55.841	55.841	0	0	0	0	1.676.415	679.016	
<b>48</b>	<b>КАПИТАЛНИ РАСХОДИ</b>	<b>2.867.000</b>	<b>2.861.226</b>	<b>1.052.000</b>	<b>71.000</b>	<b>700.000</b>	<b>60.000</b>	<b>0</b>	<b>0</b>	<b>700.000</b>	<b>0</b>	<b>5.319.000</b>	<b>2.992.226</b>	
480	Купување на опрема и машини	1.514.000	1.513.986	700.000	71.000	400.000	60.000	0	0	0	0	2.614.000	1.644.986	
481	Градежни објекти	0	0	300.000	0	100.000	0	0	0	600.000	0	1.000.000	0	
482	Други градежни објекти	1.353.000	1.347.240	52.000	0	200.000	0	0	0	100.000	0	1.705.000	1.347.240	
<b>48</b>	<b>АЛБАНСКИ ТЕАТАР ВО СКОПЈЕ</b>	<b>6.140.000</b>	<b>6.140.000</b>	<b>0</b>	<b>0</b>	<b>0</b>	<b>0</b>	<b>0</b>	<b>0</b>	<b>0</b>	<b>0</b>	<b>6.140.000</b>	<b>6.140.000</b>	
<b>48</b>	<b>КАПИТАЛНИ РАСХОДИ</b>	<b>6.140.000</b>	<b>6.140.000</b>	<b>0</b>	<b>0</b>	<b>0</b>	<b>0</b>	<b>0</b>	<b>0</b>	<b>0</b>	<b>0</b>	<b>6.140.000</b>	<b>6.140.000</b>	
482	Други градежни објекти	6.140.000	6.140.000	0	0	0	0	0	0	0	0	6.140.000	6.140.000	
<b>49</b>	<b>ТЕАТАР И БИБЛИОТЕКА ВО ТЕТОВО</b>	<b>7.760.000</b>	<b>292.125</b>	<b>0</b>	<b>0</b>	<b>0</b>	<b>0</b>	<b>0</b>	<b>0</b>	<b>0</b>	<b>0</b>	<b>7.760.000</b>	<b>292.125</b>	
<b>48</b>	<b>КАПИТАЛНИ РАСХОДИ</b>	<b>7.760.000</b>	<b>292.125</b>	<b>0</b>	<b>0</b>	<b>0</b>	<b>0</b>	<b>0</b>	<b>0</b>	<b>0</b>	<b>0</b>	<b>7.760.000</b>	<b>292.125</b>	
482	Други градежни објекти	7.760.000	292.125	0	0	0	0	0	0	0	0	7.760.000	292.125	
<b>5</b>	<b>ЗАШТИТА НА КУЛТУРНОТО НАСЛЕДСТВО</b>	<b>177.251.400</b>	<b>172.830.856</b>	<b>0</b>	<b>0</b>	<b>30.980.000</b>	<b>23.812.260</b>	<b>0</b>	<b>0</b>	<b>20.260.000</b>	<b>7.028.232</b>	<b>228.491.400</b>	<b>203.671.348</b>	
<b>50</b>	<b>ЗАШТИТА НА КУЛТУРНОТО НАСЛЕДСТВО</b>	<b>173.039.000</b>	<b>169.678.193</b>	<b>0</b>	<b>0</b>	<b>30.980.000</b>	<b>23.812.260</b>	<b>0</b>	<b>0</b>	<b>20.260.000</b>	<b>7.028.232</b>	<b>224.279.000</b>	<b>200.518.685</b>	

Раздел Програма Подпрограма Категорија Ставка		Б У Џ Е Т 2011											
		Расходи на Основен буџет				Расходи од самофинансирачки активности		Расходи од заеми		Расходи од донации		Вкупно расходи	
		Планирано	Реализирано	Планирано	Реализирано	Планирано	Реализирано	Планирано	Реализирано	Планирано	Реализирано	Планирано	Реализирано
<b>40</b>	<b>ПЛАТИ И НАДОМЕСТОЦИ</b>	<b>93.324.000</b>	<b>93.101.916</b>	<b>0</b>	<b>0</b>	<b>0</b>	<b>0</b>	<b>0</b>	<b>0</b>	<b>0</b>	<b>0</b>	<b>93.324.000</b>	<b>93.101.916</b>
401	Основни плати	68.122.000	67.963.725	0	0	0	0	0	0	0	0	68.122.000	67.963.725
402	Придонеси за социјално осигурување	25.202.000	25.138.191	0	0	0	0	0	0	0	0	25.202.000	25.138.191
<b>42</b>	<b>СТОКИ И УСЛУГИ</b>	<b>8.528.877</b>	<b>8.331.961</b>	<b>0</b>	<b>0</b>	<b>13.930.000</b>	<b>9.774.871</b>	<b>0</b>	<b>0</b>	<b>10.560.000</b>	<b>1.921.735</b>	<b>33.018.877</b>	<b>20.028.567</b>
420	Патни и дневни расходи	0	0	0	0	1.750.000	531.464	0	0	2.500.000	0	4.250.000	531.464
421	Комунални услуги, греење, комуникација и транспорт	6.547.877	6.487.942	0	0	1.300.000	899.473	0	0	1.310.000	61.950	9.157.877	7.449.365
423	Материјали и ситен инвентар	0	0	0	0	2.600.000	1.471.713	0	0	3.500.000	1.646.969	6.100.000	3.118.682
424	Поправки и тековно одржување	150.000	90.000	0	0	980.000	304.024	0	0	3.100.000	167.816	4.230.000	561.840
425	Договорни услуги	155.000	155.000	0	0	6.500.000	6.094.652	0	0	150.000	45.000	6.805.000	6.294.652
426	Други тековни расходи	0	0	0	0	800.000	473.545	0	0	0	0	800.000	473.545
427	Привремени вработувања	1.676.000	1.599.019	0	0	0	0	0	0	0	0	1.676.000	1.599.019
<b>46</b>	<b>СУБВЕНЦИИ И ТРАНСФЕРИ</b>	<b>49.050.123</b>	<b>46.645.776</b>	<b>0</b>	<b>0</b>	<b>16.450.000</b>	<b>13.777.059</b>	<b>0</b>	<b>0</b>	<b>7.200.000</b>	<b>4.956.497</b>	<b>72.700.123</b>	<b>65.379.332</b>
464	Разни трансфери	48.886.550	46.482.203	0	0	16.439.039	13.766.098	0	0	7.200.000	4.956.497	72.525.589	65.204.798
465	Исплата по извршни исправи	163.573	163.573	0	0	10.961	10.961	0	0	0	0	174.534	174.534
<b>48</b>	<b>КАПИТАЛНИ РАСХОДИ</b>	<b>22.136.000</b>	<b>21.598.540</b>	<b>0</b>	<b>0</b>	<b>600.000</b>	<b>260.330</b>	<b>0</b>	<b>0</b>	<b>2.500.000</b>	<b>150.000</b>	<b>25.236.000</b>	<b>22.008.870</b>
480	Купување на опрема и машини	87.000	73.980	0	0	500.000	260.330	0	0	1.500.000	50.000	2.087.000	384.310
481	Градежни објекти	0	0	0	0	0	0	0	0	1.000.000	100.000	1.000.000	100.000
482	Други градежни објекти	6.389.000	5.864.580	0	0	100.000	0	0	0	0	0	6.489.000	5.864.580
489	Капитални субвенции за претпријатија и невладини организации	15.660.000	15.659.980	0	0	0	0	0	0	0	0	15.660.000	15.659.980
<b>53</b>	<b>ИЗГРАДБА НА КОНЗЕРВАТОРСКИ ЦЕНТАР ВО ГОСТИВАР</b>	<b>3.516.400</b>	<b>3.034.584</b>	<b>0</b>	<b>0</b>	<b>0</b>	<b>0</b>	<b>0</b>	<b>0</b>	<b>0</b>	<b>0</b>	<b>3.516.400</b>	<b>3.034.584</b>
<b>40</b>	<b>ПЛАТИ И НАДОМЕСТОЦИ</b>	<b>1.682.000</b>	<b>1.236.688</b>	<b>0</b>	<b>0</b>	<b>0</b>	<b>0</b>	<b>0</b>	<b>0</b>	<b>0</b>	<b>0</b>	<b>1.682.000</b>	<b>1.236.688</b>
401	Основни плати	1.222.000	902.685	0	0	0	0	0	0	0	0	1.222.000	902.685
402	Придонеси за социјално осигурување	460.000	334.003	0	0	0	0	0	0	0	0	460.000	334.003
<b>48</b>	<b>КАПИТАЛНИ РАСХОДИ</b>	<b>1.834.400</b>	<b>1.797.896</b>	<b>0</b>	<b>0</b>	<b>0</b>	<b>0</b>	<b>0</b>	<b>0</b>	<b>0</b>	<b>0</b>	<b>1.834.400</b>	<b>1.797.896</b>
480	Купување на опрема и машини	1.044.000	1.012.896	0	0	0	0	0	0	0	0	1.044.000	1.012.896
482	Други градежни објекти	790.400	785.000	0	0	0	0	0	0	0	0	790.400	785.000
<b>57</b>	<b>СТАР МОСТ ВО ЖЕЛИНО</b>	<b>696.000</b>	<b>118.079</b>	<b>0</b>	<b>0</b>	<b>0</b>	<b>0</b>	<b>0</b>	<b>0</b>	<b>0</b>	<b>0</b>	<b>696.000</b>	<b>118.079</b>
<b>48</b>	<b>КАПИТАЛНИ РАСХОДИ</b>	<b>696.000</b>	<b>118.079</b>	<b>0</b>	<b>0</b>	<b>0</b>	<b>0</b>	<b>0</b>	<b>0</b>	<b>0</b>	<b>0</b>	<b>696.000</b>	<b>118.079</b>
482	Други градежни објекти	696.000	118.079	0	0	0	0	0	0	0	0	696.000	118.079
<b>6</b>	<b>ЛИКОВНА И ГАЛЕРИСКА ДЕЈНОСТ</b>	<b>14.721.000</b>	<b>13.353.118</b>	<b>0</b>	<b>0</b>	<b>0</b>	<b>0</b>	<b>0</b>	<b>0</b>	<b>0</b>	<b>0</b>	<b>14.721.000</b>	<b>13.353.118</b>
<b>60</b>	<b>ЛИКОВНА И ГАЛЕРИСКА ДЕЈНОСТ</b>	<b>14.721.000</b>	<b>13.353.118</b>	<b>0</b>	<b>0</b>	<b>0</b>	<b>0</b>	<b>0</b>	<b>0</b>	<b>0</b>	<b>0</b>	<b>14.721.000</b>	<b>13.353.118</b>
<b>40</b>	<b>ПЛАТИ И НАДОМЕСТОЦИ</b>	<b>3.721.000</b>	<b>3.701.813</b>	<b>0</b>	<b>0</b>	<b>0</b>	<b>0</b>	<b>0</b>	<b>0</b>	<b>0</b>	<b>0</b>	<b>3.721.000</b>	<b>3.701.813</b>
401	Основни плати	3.721.000	3.701.813	0	0	0	0	0	0	0	0	3.721.000	3.701.813
<b>46</b>	<b>СУБВЕНЦИИ И ТРАНСФЕРИ</b>	<b>11.000.000</b>	<b>9.651.305</b>	<b>0</b>	<b>0</b>	<b>0</b>	<b>0</b>	<b>0</b>	<b>0</b>	<b>0</b>	<b>0</b>	<b>11.000.000</b>	<b>9.651.305</b>
464	Разни трансфери	10.888.796	9.540.101	0	0	0	0	0	0	0	0	10.888.796	9.540.101
465	Исплата по извршни исправи	111.204	111.204	0	0	0	0	0	0	0	0	111.204	111.204
<b>7</b>	<b>КУЛТУРНО УМЕТНИЧКИ МАНИФЕСТАЦИИ</b>	<b>87.370.000</b>	<b>80.769.288</b>	<b>0</b>	<b>0</b>	<b>13.000.000</b>	<b>7.299.429</b>	<b>0</b>	<b>0</b>	<b>2.400.000</b>	<b>1.847.160</b>	<b>102.770.000</b>	<b>89.915.877</b>
<b>70</b>	<b>КУЛТУРНО УМЕТНИЧКИ МАНИФЕСТАЦИИ</b>	<b>81.770.000</b>	<b>80.769.288</b>	<b>0</b>	<b>0</b>	<b>13.000.000</b>	<b>7.299.429</b>	<b>0</b>	<b>0</b>	<b>2.400.000</b>	<b>1.847.160</b>	<b>97.170.000</b>	<b>89.915.877</b>
<b>40</b>	<b>ПЛАТИ И НАДОМЕСТОЦИ</b>	<b>3.970.000</b>	<b>3.920.001</b>	<b>0</b>	<b>0</b>	<b>0</b>	<b>0</b>	<b>0</b>	<b>0</b>	<b>0</b>	<b>0</b>	<b>3.970.000</b>	<b>3.920.001</b>

Раздел Програма Подпрограма Категорија Ставка		Б У Џ Е Т 2011											
		Расходи на Основен буџет				Расходи од самофинансирачки активности		Расходи од заеми		Расходи од донации		Вкупно расходи	
		Планирано	Реализирано	Планирано	Реализирано	Планирано	Реализирано	Планирано	Реализирано	Планирано	Реализирано	Планирано	Реализирано
401	Основни плати	2.883.000	2.861.554	0	0	0	0	0	0	0	0	2.883.000	2.861.554
402	Придонеси за социјално осигурување	1.087.000	1.058.447	0	0	0	0	0	0	0	0	1.087.000	1.058.447
<b>46</b>	<b>СУБВЕНЦИИ И ТРАНСФЕРИ</b>	<b>77.800.000</b>	<b>76.849.287</b>	<b>0</b>	<b>0</b>	<b>13.000.000</b>	<b>7.299.429</b>	<b>0</b>	<b>0</b>	<b>2.400.000</b>	<b>1.847.160</b>	<b>93.200.000</b>	<b>85.995.876</b>
464	Разни трансфери	76.736.519	75.785.806	0	0	12.899.930	7.199.359	0	0	2.400.000	1.847.160	92.036.449	84.832.325
465	Исплата по извршни исправи	1.063.481	1.063.481	0	0	100.070	100.070	0	0	0	0	1.163.551	1.163.551
<b>71</b>	<b>РЕКОНСТРУКЦИЈА НА ЦЕНТАР ЗА КУЛТУРА ТЕТОВО</b>	<b>5.600.000</b>	<b>0</b>	<b>0</b>	<b>0</b>	<b>0</b>	<b>0</b>	<b>0</b>	<b>0</b>	<b>0</b>	<b>0</b>	<b>5.600.000</b>	<b>0</b>
<b>48</b>	<b>КАПИТАЛНИ РАСХОДИ</b>	<b>5.600.000</b>	<b>0</b>	<b>0</b>	<b>0</b>	<b>0</b>	<b>0</b>	<b>0</b>	<b>0</b>	<b>0</b>	<b>0</b>	<b>5.600.000</b>	<b>0</b>
482	Други градежни објекти	5.600.000	0	0	0	0	0	0	0	0	0	5.600.000	0
<b>8</b>	<b>МУЗЕЈСКА И КИНОТЕЧНА ДЕЈНОСТ</b>	<b>829.059.600</b>	<b>810.188.670</b>	<b>1.200.000</b>	<b>412.466</b>	<b>23.140.000</b>	<b>15.263.825</b>	<b>0</b>	<b>0</b>	<b>9.090.000</b>	<b>1.327.546</b>	<b>862.489.600</b>	<b>827.192.507</b>
<b>80</b>	<b>МУЗЕЈСКА И КИНОТЕЧНА ДЕЈНОСТ</b>	<b>351.201.000</b>	<b>332.723.394</b>	<b>1.200.000</b>	<b>412.466</b>	<b>20.640.000</b>	<b>13.402.823</b>	<b>0</b>	<b>0</b>	<b>8.090.000</b>	<b>1.237.546</b>	<b>381.131.000</b>	<b>347.776.229</b>
<b>40</b>	<b>ПЛАТИ И НАДОМЕСТОЦИ</b>	<b>112.345.000</b>	<b>112.103.662</b>	<b>0</b>	<b>0</b>	<b>2.200.000</b>	<b>0</b>	<b>0</b>	<b>0</b>	<b>0</b>	<b>0</b>	<b>114.545.000</b>	<b>112.103.662</b>
401	Основни плати	81.983.000	81.792.478	0	0	1.500.000	0	0	0	0	0	83.483.000	81.792.478
402	Придонеси за социјално осигурување	30.362.000	30.311.184	0	0	700.000	0	0	0	0	0	31.062.000	30.311.184
<b>42</b>	<b>СТОКИ И УСЛУГИ</b>	<b>17.236.000</b>	<b>17.122.624</b>	<b>450.000</b>	<b>0</b>	<b>11.998.635</b>	<b>8.387.511</b>	<b>0</b>	<b>0</b>	<b>3.655.000</b>	<b>707.157</b>	<b>33.339.635</b>	<b>26.217.292</b>
420	Патни и дневни расходи	0	0	0	0	1.370.000	477.517	0	0	1.500.000	107.324	2.870.000	584.841
421	Комунални услуги, греење, комуникација и транспорт	15.500.000	15.493.561	200.000	0	2.888.635	2.049.282	0	0	300.000	46.800	18.888.635	17.589.643
423	Материјали и ситен инвентар	0	0	100.000	0	850.000	713.283	0	0	1.000.000	112.781	1.950.000	826.064
424	Поправки и тековно одржување	200.000	96.108	150.000	0	1.720.000	657.641	0	0	100.000	19.400	2.170.000	773.149
425	Договорни услуги	200.000	200.000	0	0	4.300.000	3.896.450	0	0	755.000	420.852	5.255.000	4.517.302
426	Други тековни расходи	0	0	0	0	870.000	593.338	0	0	0	0	870.000	593.338
427	Привремени вработувања	1.336.000	1.332.955	0	0	0	0	0	0	0	0	1.336.000	1.332.955
<b>46</b>	<b>СУБВЕНЦИИ И ТРАНСФЕРИ</b>	<b>48.011.000</b>	<b>46.101.068</b>	<b>750.000</b>	<b>412.466</b>	<b>5.641.365</b>	<b>4.817.309</b>	<b>0</b>	<b>0</b>	<b>2.200.000</b>	<b>202.614</b>	<b>56.602.365</b>	<b>51.533.457</b>
464	Разни трансфери	47.811.000	45.901.068	750.000	412.466	5.627.699	4.803.643	0	0	2.200.000	202.614	56.388.699	51.319.791
465	Исплата по извршни исправи	200.000	200.000	0	0	13.666	13.666	0	0	0	0	213.666	213.666
<b>48</b>	<b>КАПИТАЛНИ РАСХОДИ</b>	<b>173.609.000</b>	<b>157.396.040</b>	<b>0</b>	<b>0</b>	<b>800.000</b>	<b>198.003</b>	<b>0</b>	<b>0</b>	<b>2.235.000</b>	<b>327.775</b>	<b>176.644.000</b>	<b>157.921.818</b>
480	Купување на опрема и машини	87.000	85.900	0	0	500.000	198.003	0	0	735.000	149.331	1.322.000	433.234
482	Други градежни објекти	173.522.000	157.310.140	0	0	300.000	0	0	0	1.500.000	178.444	175.322.000	157.488.584
<b>81</b>	<b>ЗАШТИТА НА АУДИОВИЗУЕЛНИ ДОБРА</b>	<b>20.676.000</b>	<b>20.367.435</b>	<b>0</b>	<b>0</b>	<b>2.500.000</b>	<b>1.861.002</b>	<b>0</b>	<b>0</b>	<b>1.000.000</b>	<b>90.000</b>	<b>24.176.000</b>	<b>22.318.437</b>
<b>40</b>	<b>ПЛАТИ И НАДОМЕСТОЦИ</b>	<b>10.171.000</b>	<b>10.069.277</b>	<b>0</b>	<b>0</b>	<b>0</b>	<b>0</b>	<b>0</b>	<b>0</b>	<b>0</b>	<b>0</b>	<b>10.171.000</b>	<b>10.069.277</b>
401	Основни плати	7.427.000	7.350.586	0	0	0	0	0	0	0	0	7.427.000	7.350.586
402	Придонеси за социјално осигурување	2.744.000	2.718.691	0	0	0	0	0	0	0	0	2.744.000	2.718.691
<b>42</b>	<b>СТОКИ И УСЛУГИ</b>	<b>900.000</b>	<b>893.091</b>	<b>0</b>	<b>0</b>	<b>1.460.000</b>	<b>1.104.189</b>	<b>0</b>	<b>0</b>	<b>500.000</b>	<b>85.400</b>	<b>2.860.000</b>	<b>2.082.680</b>
420	Патни и дневни расходи	0	0	0	0	30.000	0	0	0	0	0	30.000	0
421	Комунални услуги, греење, комуникација и транспорт	900.000	893.091	0	0	200.000	195.872	0	0	0	0	1.100.000	1.088.963
423	Материјали и ситен инвентар	0	0	0	0	50.000	35.759	0	0	0	0	50.000	35.759
424	Поправки и тековно одржување	0	0	0	0	250.000	22.924	0	0	0	0	250.000	22.924
425	Договорни услуги	0	0	0	0	900.000	820.974	0	0	500.000	85.400	1.400.000	906.374
426	Други тековни расходи	0	0	0	0	30.000	28.660	0	0	0	0	30.000	28.660
<b>46</b>	<b>СУБВЕНЦИИ И ТРАНСФЕРИ</b>	<b>5.900.000</b>	<b>5.721.847</b>	<b>0</b>	<b>0</b>	<b>1.040.000</b>	<b>756.813</b>	<b>0</b>	<b>0</b>	<b>500.000</b>	<b>4.600</b>	<b>7.440.000</b>	<b>6.483.260</b>

Раздел Програма Подпрограма Категорија Ставка		Б У Џ Е Т 2011											
		Расходи на Основен буџет				Расходи од самофинансирачки активности		Расходи од заеми		Расходи од донации		Вкупно расходи	
		Планирано	Реализирано	Планирано	Реализирано	Планирано	Реализирано	Планирано	Реализирано	Планирано	Реализирано	Планирано	Реализирано
464	Разни трансфери	5.900.000	5.721.847	0	0	1.040.000	756.813	0	0	500.000	4.600	7.440.000	6.483.260
<b>48</b>	<b>КАПИТАЛНИ РАСХОДИ</b>	<b>3.705.000</b>	<b>3.683.220</b>	<b>0</b>	<b>0</b>	<b>0</b>	<b>0</b>	<b>0</b>	<b>0</b>	<b>0</b>	<b>0</b>	<b>3.705.000</b>	<b>3.683.220</b>
480	Купување на опрема и машини	3.705.000	3.683.220	0	0	0	0	0	0	0	0	3.705.000	3.683.220
<b>82</b>	<b>МУЗЕЈ НА ВМРО И МУЗЕЈ НА ЖРТВИ НА КОМУНИЗМОТ</b>	<b>456.146.600</b>	<b>456.070.113</b>	<b>0</b>	<b>0</b>	<b>0</b>	<b>0</b>	<b>0</b>	<b>0</b>	<b>0</b>	<b>0</b>	<b>456.146.600</b>	<b>456.070.113</b>
<b>42</b>	<b>СТОКИ И УСЛУГИ</b>	<b>200.000</b>	<b>179.290</b>	<b>0</b>	<b>0</b>	<b>0</b>	<b>0</b>	<b>0</b>	<b>0</b>	<b>0</b>	<b>0</b>	<b>200.000</b>	<b>179.290</b>
420	Патни и дневни расходи	200.000	179.290	0	0	0	0	0	0	0	0	200.000	179.290
<b>48</b>	<b>КАПИТАЛНИ РАСХОДИ</b>	<b>455.946.600</b>	<b>455.890.823</b>	<b>0</b>	<b>0</b>	<b>0</b>	<b>0</b>	<b>0</b>	<b>0</b>	<b>0</b>	<b>0</b>	<b>455.946.600</b>	<b>455.890.823</b>
482	Други градежни објекти	455.946.600	455.890.823	0	0	0	0	0	0	0	0	455.946.600	455.890.823
<b>83</b>	<b>МУЗЕЈ НА АЛБАНСКАТА АЗБУКА</b>	<b>1.036.000</b>	<b>1.027.728</b>	<b>0</b>	<b>0</b>	<b>0</b>	<b>0</b>	<b>0</b>	<b>0</b>	<b>0</b>	<b>0</b>	<b>1.036.000</b>	<b>1.027.728</b>
<b>40</b>	<b>ПЛАТИ И НАДОМЕСТОЦИ</b>	<b>1.036.000</b>	<b>1.027.728</b>	<b>0</b>	<b>0</b>	<b>0</b>	<b>0</b>	<b>0</b>	<b>0</b>	<b>0</b>	<b>0</b>	<b>1.036.000</b>	<b>1.027.728</b>
401	Основни плати	755.000	749.118	0	0	0	0	0	0	0	0	755.000	749.118
402	Придонеси за социјално осигурување	281.000	278.610	0	0	0	0	0	0	0	0	281.000	278.610
<b>9</b>	<b>МЕЃУНАРОДНА СОРАБОТКА</b>	<b>100.240.000</b>	<b>93.593.268</b>	<b>0</b>	<b>0</b>	<b>0</b>	<b>0</b>	<b>0</b>	<b>0</b>	<b>0</b>	<b>0</b>	<b>100.240.000</b>	<b>93.593.268</b>
<b>90</b>	<b>МЕЃУНАРОДНА СОРАБОТКА</b>	<b>75.500.000</b>	<b>71.937.142</b>	<b>0</b>	<b>0</b>	<b>0</b>	<b>0</b>	<b>0</b>	<b>0</b>	<b>0</b>	<b>0</b>	<b>75.500.000</b>	<b>71.937.142</b>
<b>46</b>	<b>СУБВЕНЦИИ И ТРАНСФЕРИ</b>	<b>75.500.000</b>	<b>71.937.142</b>	<b>0</b>	<b>0</b>	<b>0</b>	<b>0</b>	<b>0</b>	<b>0</b>	<b>0</b>	<b>0</b>	<b>75.500.000</b>	<b>71.937.142</b>
464	Разни трансфери	74.305.488	70.742.630	0	0	0	0	0	0	0	0	74.305.488	70.742.630
465	Исплата по извршни исправи	1.194.512	1.194.512	0	0	0	0	0	0	0	0	1.194.512	1.194.512
<b>91</b>	<b>ОРГАНИЗАЦИИ ОД ОБЛАСТА НА КУЛТУРАТА</b>	<b>5.500.000</b>	<b>4.205.000</b>	<b>0</b>	<b>0</b>	<b>0</b>	<b>0</b>	<b>0</b>	<b>0</b>	<b>0</b>	<b>0</b>	<b>5.500.000</b>	<b>4.205.000</b>
<b>46</b>	<b>СУБВЕНЦИИ И ТРАНСФЕРИ</b>	<b>5.500.000</b>	<b>4.205.000</b>	<b>0</b>	<b>0</b>	<b>0</b>	<b>0</b>	<b>0</b>	<b>0</b>	<b>0</b>	<b>0</b>	<b>5.500.000</b>	<b>4.205.000</b>
463	Трансфери до невладини организации	5.500.000	4.205.000	0	0	0	0	0	0	0	0	5.500.000	4.205.000
<b>92</b>	<b>ПОДДРШКА НА МЛАДИ ТАЛЕНТИ</b>	<b>2.240.000</b>	<b>2.110.000</b>	<b>0</b>	<b>0</b>	<b>0</b>	<b>0</b>	<b>0</b>	<b>0</b>	<b>0</b>	<b>0</b>	<b>2.240.000</b>	<b>2.110.000</b>
<b>46</b>	<b>СУБВЕНЦИИ И ТРАНСФЕРИ</b>	<b>2.240.000</b>	<b>2.110.000</b>	<b>0</b>	<b>0</b>	<b>0</b>	<b>0</b>	<b>0</b>	<b>0</b>	<b>0</b>	<b>0</b>	<b>2.240.000</b>	<b>2.110.000</b>
464	Разни трансфери	2.240.000	2.110.000	0	0	0	0	0	0	0	0	2.240.000	2.110.000
<b>93</b>	<b>КУЛТУРНИ ЦЕНТРИ ВО СТРАНСТВО</b>	<b>9.000.000</b>	<b>8.473.236</b>	<b>0</b>	<b>0</b>	<b>0</b>	<b>0</b>	<b>0</b>	<b>0</b>	<b>0</b>	<b>0</b>	<b>9.000.000</b>	<b>8.473.236</b>
<b>46</b>	<b>СУБВЕНЦИИ И ТРАНСФЕРИ</b>	<b>9.000.000</b>	<b>8.473.236</b>	<b>0</b>	<b>0</b>	<b>0</b>	<b>0</b>	<b>0</b>	<b>0</b>	<b>0</b>	<b>0</b>	<b>9.000.000</b>	<b>8.473.236</b>
464	Разни трансфери	9.000.000	8.473.236	0	0	0	0	0	0	0	0	9.000.000	8.473.236
<b>94</b>	<b>ЕВРОПСКИ ИНТЕГРАЦИИ</b>	<b>8.000.000</b>	<b>6.867.890</b>	<b>0</b>	<b>0</b>	<b>0</b>	<b>0</b>	<b>0</b>	<b>0</b>	<b>0</b>	<b>0</b>	<b>8.000.000</b>	<b>6.867.890</b>
<b>46</b>	<b>СУБВЕНЦИИ И ТРАНСФЕРИ</b>	<b>8.000.000</b>	<b>6.867.890</b>	<b>0</b>	<b>0</b>	<b>0</b>	<b>0</b>	<b>0</b>	<b>0</b>	<b>0</b>	<b>0</b>	<b>8.000.000</b>	<b>6.867.890</b>
464	Разни трансфери	8.000.000	6.867.890	0	0	0	0	0	0	0	0	8.000.000	6.867.890
<b>A</b>	<b>ДЕЦЕНТРАЛИЗАЦИЈА</b>	<b>230.334.000</b>	<b>224.602.935</b>	<b>0</b>	<b>0</b>	<b>0</b>	<b>0</b>	<b>0</b>	<b>0</b>	<b>0</b>	<b>0</b>	<b>230.334.000</b>	<b>224.602.935</b>
<b>A2</b>	<b>ПРЕНЕСУВАЊЕ НА НАДЛЕЖНОСТИ НА ЕЛС</b>	<b>230.334.000</b>	<b>224.602.935</b>	<b>0</b>	<b>0</b>	<b>0</b>	<b>0</b>	<b>0</b>	<b>0</b>	<b>0</b>	<b>0</b>	<b>230.334.000</b>	<b>224.602.935</b>
<b>44</b>	<b>ТЕКОВНИ ТРАНСФЕРИ ДО ЕДИНИЦИТЕ НА ЛОКАЛНАТА САМОУПРАВА</b>	<b>230.334.000</b>	<b>224.602.935</b>	<b>0</b>	<b>0</b>	<b>0</b>	<b>0</b>	<b>0</b>	<b>0</b>	<b>0</b>	<b>0</b>	<b>230.334.000</b>	<b>224.602.935</b>
442	Наменски дотации	2.858.000	2.857.550	0	0	0	0	0	0	0	0	2.858.000	2.857.550
443	Блок дотации	227.476.000	221.745.385	0	0	0	0	0	0	0	0	227.476.000	221.745.385



Раздел Програма Подпрограма Категорија Ставка		Б У Џ Е Т 2011											
		Расходи на Основен буџет				Расходи од самофинансирачки активности		Расходи од заеми		Расходи од донации		Вкупно расходи	
		Планирано	Реализирано	Планирано	Реализирано	Планирано	Реализирано	Планирано	Реализирано	Планирано	Реализирано	Планирано	Реализирано
<b>19001</b>	<b>МИНИСТЕРСТВО ЗА ЗДРАВСТВО</b>	<b>2.680.187.000</b>	<b>2.367.593.653</b>	<b>105.310.000</b>	<b>74.482.598</b>	<b>0</b>	<b>0</b>	<b>186.620.000</b>	<b>138.151.622</b>	<b>132.591.000</b>	<b>68.205.419</b>	<b>3.104.708.000</b>	<b>2.648.433.292</b>
<b>1</b>	<b>АДМИНИСТРАЦИЈА</b>	<b>1.336.062.000</b>	<b>1.273.827.993</b>	<b>30.650.000</b>	<b>26.059.558</b>	<b>0</b>	<b>0</b>	<b>122.620.000</b>	<b>122.000.788</b>	<b>0</b>	<b>0</b>	<b>1.489.332.000</b>	<b>1.421.888.339</b>
10	АДМИНИСТРАЦИЈА	160.184.000	153.960.058	3.800.000	0	0	0	0	0	0	0	163.984.000	153.960.058
1A	РЕКОНСТРУКЦИЈА И ДОГРАДБА НА ОБЈЕКТИТЕ НА ЈЗУ ВО РМ	122.878.000	122.820.732	3.850.000	3.720.884	0	0	122.620.000	122.000.788	0	0	249.348.000	248.542.404
1B	МЕДИЦИНСКА ОПРЕМА ЗА ПОТРЕБИТЕ НА ЈЗУ ВО РМ	910.580.000	905.764.093	23.000.000	22.338.674	0	0	0	0	0	0	933.580.000	928.102.767
1B	ИЗГРАДБА НА АМБУЛАНТИ ВО РУРАЛНИ ПОДРАЧЈА	9.190.000	4.912.441	0	0	0	0	0	0	0	0	9.190.000	4.912.441
1D	ИМПЛЕМЕНТАЦИЈА НА ЗДРАВСТВЕНА КАРТИЧКА	41.070.000	29.024.190	0	0	0	0	0	0	0	0	41.070.000	29.024.190
1E	ИЗГРАДБА НА ДИЈАГНОСТИЧКИ ЦЕНТАР ПРИ КЛИНИЧКАТА БОЛНИЦА ВО ТЕТОВО	85.160.000	51.996.348	0	0	0	0	0	0	0	0	85.160.000	51.996.348
1J	ИЗГРАДБА НА ПЕТ ЦЕНТАР	7.000.000	5.350.131	0	0	0	0	0	0	0	0	7.000.000	5.350.131
<b>2</b>	<b>ДРЖАВЕН, САНИТАРЕН И ЗДРАВСТВЕН ИНСПЕКТОРАТ</b>	<b>29.636.000</b>	<b>28.364.033</b>	<b>32.710.000</b>	<b>18.615.832</b>	<b>0</b>	<b>0</b>	<b>0</b>	<b>0</b>	<b>0</b>	<b>0</b>	<b>62.346.000</b>	<b>46.979.865</b>
20	ДРЖАВЕН, САНИТАРЕН И ЗДРАВСТВЕН ИНСПЕКТОРАТ	29.636.000	28.364.033	32.710.000	18.615.832	0	0	0	0	0	0	62.346.000	46.979.865
<b>3</b>	<b>АГЕНЦИЈА ЗА ЛЕКОВИ</b>	<b>11.318.000</b>	<b>10.864.145</b>	<b>40.500.000</b>	<b>29.163.868</b>	<b>0</b>	<b>0</b>	<b>0</b>	<b>0</b>	<b>1.207.000</b>	<b>40.100</b>	<b>53.025.000</b>	<b>40.068.113</b>
30	АГЕНЦИЈА ЗА ЛЕКОВИ	11.318.000	10.864.145	40.500.000	29.163.868	0	0	0	0	1.207.000	40.100	53.025.000	40.068.113
<b>5</b>	<b>ЗДРАВСТВЕНА ЗАШТИТА ЗА ПРЕВЕНЦИЈА</b>	<b>362.500.000</b>	<b>249.888.913</b>	<b>0</b>	<b>0</b>	<b>0</b>	<b>0</b>	<b>0</b>	<b>0</b>	<b>131.384.000</b>	<b>68.165.319</b>	<b>493.884.000</b>	<b>318.054.232</b>
51	СИСТЕМАТСКИ ПРЕГЛЕДИ НА УЧЕНИЦИТЕ И СТУДЕНТИТЕ	10.000.000	8.496.720	0	0	0	0	0	0	1.000.000	667.979	11.000.000	9.164.699
52	ОРГАНИЗИРАЊЕ И УНАПРЕДУВАЊЕ НА КРВОДАРИТЕЛСТВОТО	9.000.000	8.140.128	0	0	0	0	0	0	0	0	9.000.000	8.140.128
53	ПРЕВЕНТИВНА ЗДРАВСТВЕНА ЗАШТИТА	80.000.000	54.350.191	0	0	0	0	0	0	0	0	80.000.000	54.350.191
54	ЗАДОЛЖИТЕЛНА ИМУНИЗАЦИЈА НА НАСЕЛЕНИЕТО	207.000.000	163.291.129	0	0	0	0	0	0	0	0	207.000.000	163.291.129
55	ИСПИТУВАЊЕ НА ПОЈАВАТА, РАШИРЕНОСТА, СПРЕЧУВАЊЕТО И СУЗБИВАЊЕТО НА БРУЦЕЛОЗАТА КАЈ ЛУЃЕТО	4.000.000	1.898.220	0	0	0	0	0	0	0	0	4.000.000	1.898.220
56	ПРЕВЕНТИВНИ МЕРКИ ЗА СПРЕЧУВАЊЕ НА ТУБЕРКУЛОЗАТА КАЈ НАСЕЛЕНИЕТО	5.000.000	50.000	0	0	0	0	0	0	53.232.000	15.501.140	58.232.000	15.551.140
57	ЗАШТИТА НА НАСЕЛЕНИЕТО ОД СИДА	8.066.400	2.702.895	0	0	0	0	0	0	77.152.000	51.996.200	85.218.400	54.699.095
58	АКТИВНА ЗДРАВСТВЕНА ЗАШТИТА НА МАЈКИТЕ И ДЕЦАТА	10.433.600	6.651.630	0	0	0	0	0	0	0	0	10.433.600	6.651.630
59	РАНА ДЕТЕКЦИЈА НА МАЛИГНИ ЗАБОЛУВАЊА	29.000.000	4.308.000	0	0	0	0	0	0	0	0	29.000.000	4.308.000
<b>6</b>	<b>КУРАТИВНА ЗДРАВСТВЕНА ЗАШТИТА ЗА ПРЕВЕНЦИЈА</b>	<b>932.000.000</b>	<b>798.112.250</b>	<b>0</b>	<b>0</b>	<b>0</b>	<b>0</b>	<b>0</b>	<b>0</b>	<b>0</b>	<b>0</b>	<b>932.000.000</b>	<b>798.112.250</b>
60	ЗДРАВЈЕ ЗА СИТЕ	3.000.000	1.770.598	0	0	0	0	0	0	0	0	3.000.000	1.770.598
61	ЗДРАВСТВЕНА ЗАШТИТА НА ЛИЦА СО ДУШЕВНИ РАСТРОЈСТВА	53.000.000	19.925.035	0	0	0	0	0	0	0	0	53.000.000	19.925.035

Раздел Програма Подпрограма Категорија Ставка		Б У Џ Е Т 2011											
		Расходи на Основен буџет				Расходи од самофинансирачки активности		Расходи од заеми		Расходи од донации		Вкупно расходи	
		Планирано	Реализирано	Планирано	Реализирано	Планирано	Реализирано	Планирано	Реализирано	Планирано	Реализирано	Планирано	Реализирано
62	ЗДРАВСТВЕНА ЗАШТИТА НА ЛИЦА СО БОЛЕСТИ НА ЗАВИСНОСТИ	67.468.000	55.464.481	0	0	0	0	0	0	0	0	67.468.000	55.464.481
63	ЗДРАВСТВЕНА ЗАШТИТА НА БОЛНИ КОИ СЕ ТРЕТИРААТ СО ДИЈАЛИЗА	15.132.000	8.506.900	0	0	0	0	0	0	0	0	15.132.000	8.506.900
64	ПАРТИЦИПАЦИЈА ЗА ОСИГУРЕНИ ЛИЦА	44.000.000	13.344.880	0	0	0	0	0	0	0	0	44.000.000	13.344.880
65	ЛЕКУВАЊЕ НА РЕТКИ БОЛЕСТИ	81.000.000	74.918.346	0	0	0	0	0	0	0	0	81.000.000	74.918.346
66	ЦЕЛОСНО ЗДРАВСТВЕНО ОСИГУРУВАЊЕ И ЗДРАВСТВЕНА ЗАШТИТА НА ГРАЃАНИТЕ НА РМ	165.000.000	163.697.136	0	0	0	0	0	0	0	0	165.000.000	163.697.136
67	ОБЕЗБЕДУВАЊЕ НА ИНСУЛИН ЗА ИНСУЛИНО-ЗАВИСНИ ПАЦИЕНТИ ВО РМ	503.400.000	460.484.874	0	0	0	0	0	0	0	0	503.400.000	460.484.874
<b>7</b>	<b>ДИРЕКЦИЈА ЗА РАДИЈАЦИОНА СИГУРНОСТ</b>	<b>8.367.000</b>	<b>6.536.319</b>	<b>1.450.000</b>	<b>643.340</b>	<b>0</b>	<b>0</b>	<b>0</b>	<b>0</b>	<b>0</b>	<b>0</b>	<b>9.817.000</b>	<b>7.179.659</b>
71	ДИРЕКЦИЈА ЗА РАДИЈАЦИОНА СИГУРНОСТ	8.367.000	6.536.319	1.450.000	643.340	0	0	0	0	0	0	9.817.000	7.179.659
<b>8</b>	<b>ПОДДРШКА НА ИМПЛЕМЕНТАЦИЈАТА НА ДЕКАДАТА И СТРАТЕГИЈАТА ЗА РОМИТЕ</b>	<b>204.000</b>	<b>0</b>	<b>0</b>	<b>0</b>	<b>0</b>	<b>0</b>	<b>0</b>	<b>0</b>	<b>0</b>	<b>0</b>	<b>204.000</b>	<b>0</b>
80	ПОДДРШКА НА ИМПЛЕМЕНТАЦИЈАТА НА ДЕКАДАТА И СТРАТЕГИЈАТА ЗА РОМИТЕ	204.000	0	0	0	0	0	0	0	0	0	204.000	0
<b>И</b>	<b>РЕФОРМА НА ЗДРАВСТВОТО</b>	<b>0</b>	<b>0</b>	<b>0</b>	<b>0</b>	<b>0</b>	<b>0</b>	<b>64.000.000</b>	<b>16.150.834</b>	<b>0</b>	<b>0</b>	<b>64.000.000</b>	<b>16.150.834</b>
ИА	РЕФОРМА НА ЗДРАВСТВОТО	0	0	0	0	0	0	64.000.000	16.150.834	0	0	64.000.000	16.150.834
<b>К</b>	<b>РЕФОРМА ВО ЈАВНАТА АДМИНИСТРАЦИЈА</b>	<b>100.000</b>	<b>0</b>	<b>0</b>	<b>0</b>	<b>0</b>	<b>0</b>	<b>0</b>	<b>0</b>	<b>0</b>	<b>0</b>	<b>100.000</b>	<b>0</b>
К2	СТРУЧНО ОСПОСОБУВАЊЕ И УСОВРШУВАЊЕ	100.000	0	0	0	0	0	0	0	0	0	100.000	0

#### РАСХОДИ

<b>40</b>	<b>ПЛАТИ И НАДОМЕСТОЦИ</b>	<b>93.197.000</b>	<b>90.828.891</b>	<b>0</b>	<b>0</b>	<b>0</b>	<b>0</b>	<b>0</b>	<b>0</b>	<b>0</b>	<b>0</b>	<b>93.197.000</b>	<b>90.828.891</b>
401	Основни плати	67.999.000	66.309.952	0	0	0	0	0	0	0	0	67.999.000	66.309.952
402	Придонеси за социјално осигурување	25.198.000	24.518.939	0	0	0	0	0	0	0	0	25.198.000	24.518.939
<b>42</b>	<b>СТОКИ И УСЛУГИ</b>	<b>1.249.304.000</b>	<b>997.043.949</b>	<b>72.923.234</b>	<b>48.807.098</b>	<b>0</b>	<b>0</b>	<b>21.090.000</b>	<b>14.381.981</b>	<b>126.237.000</b>	<b>66.621.303</b>	<b>1.469.554.234</b>	<b>1.126.854.331</b>
420	Патни и дневни расходи	700.000	193.828	6.150.000	3.619.440	0	0	250.000	32.870	13.723.000	1.355.311	20.823.000	5.201.449
421	Комунални услуги, греење, комуникација и транспорт	2.700.000	539.751	15.370.245	15.043.279	0	0	1.100.000	554.208	7.192.000	1.982.162	26.362.245	18.119.400
423	Материјали и ситен инвентар	840.383.400	731.753.174	8.594.304	802.270	0	0	50.000	44.900	10.596.000	6.583.861	859.623.704	739.184.205
424	Поправки и тековно одржување	300.000	153.241	8.950.000	5.040.090	0	0	100.000	23.364	2.141.000	395.127	11.491.000	5.611.822
425	Договорни услуги	402.658.600	264.164.303	20.659.165	14.686.295	0	0	19.090.000	13.601.219	86.526.000	55.109.160	528.933.765	347.560.977
426	Други тековни расходи	2.562.000	239.652	10.359.148	6.936.194	0	0	500.000	125.420	6.059.000	1.195.682	19.480.148	8.496.948
427	Привремени вработувања	0	0	2.840.372	2.679.530	0	0	0	0	0	0	2.840.372	2.679.530
<b>43</b>	<b>ТЕКОВНИ ТРАНСФЕРИ ДО ВОНБУЏЕТСКИТЕ ФОНДОВИ</b>	<b>155.000.000</b>	<b>155.000.000</b>	<b>0</b>	<b>0</b>	<b>0</b>	<b>0</b>	<b>0</b>	<b>0</b>	<b>0</b>	<b>0</b>	<b>155.000.000</b>	<b>155.000.000</b>
433	Трансфери до Фондот за здравствено осигурување	155.000.000	155.000.000	0	0	0	0	0	0	0	0	155.000.000	155.000.000
<b>46</b>	<b>СУБВЕНЦИИ И ТРАНСФЕРИ</b>	<b>5.500.000</b>	<b>4.687.060</b>	<b>2.786.766</b>	<b>2.591.134</b>	<b>0</b>	<b>0</b>	<b>0</b>	<b>0</b>	<b>0</b>	<b>0</b>	<b>8.286.766</b>	<b>7.278.194</b>
463	Трансфери до невладини организации	5.500.000	4.687.060	0	0	0	0	0	0	0	0	5.500.000	4.687.060

Раздел Програма Подпрограма Категорија Ставка		Б У Џ Е Т 2011											
		Расходи на Основен буџет				Расходи од самофинансирачки активности		Расходи од заеми		Расходи од донации		Вкупно расходи	
		Планирано	Реализирано	Планирано	Реализирано	Планирано	Реализирано	Планирано	Реализирано	Планирано	Реализирано	Планирано	Реализирано
464	Разни трансфери	0	0	277.708	82.076	0	0	0	0	0	0	277.708	82.076
465	Исплата по извршни исправи	0	0	2.509.058	2.509.058	0	0	0	0	0	0	2.509.058	2.509.058
<b>48</b>	<b>КАПИТАЛНИ РАСХОДИ</b>	<b>1.177.186.000</b>	<b>1.120.033.753</b>	<b>29.600.000</b>	<b>23.084.366</b>	<b>0</b>	<b>0</b>	<b>165.530.000</b>	<b>123.769.641</b>	<b>6.354.000</b>	<b>1.584.116</b>	<b>1.378.670.000</b>	<b>1.268.471.876</b>
480	Купување на опрема и машини	952.499.000	934.918.701	24.520.000	22.974.626	0	0	47.750.000	6.091.082	3.200.000	1.046.597	1.027.969.000	965.031.006
481	Градежни објекти	94.809.000	56.944.189	700.000	109.740	0	0	0	0	0	0	95.509.000	57.053.929
482	Други градежни објекти	120.878.000	119.170.863	0	0	0	0	117.680.000	117.678.559	715.000	301.650	239.273.000	237.151.072
485	Вложувања и нефинансиски средства	0	0	4.380.000	0	0	0	100.000	0	2.439.000	235.869	6.919.000	235.869
489	Капитални субвенции за претпријатија и невладини организации	9.000.000	9.000.000	0	0	0	0	0	0	0	0	9.000.000	9.000.000
<b>1</b>	<b>АДМИНИСТРАЦИЈА</b>	<b>1.336.062.000</b>	<b>1.273.827.993</b>	<b>30.650.000</b>	<b>26.059.558</b>	<b>0</b>	<b>0</b>	<b>122.620.000</b>	<b>122.000.788</b>	<b>0</b>	<b>0</b>	<b>1.489.332.000</b>	<b>1.421.888.339</b>
<b>10</b>	<b>АДМИНИСТРАЦИЈА</b>	<b>160.184.000</b>	<b>153.960.058</b>	<b>3.800.000</b>	<b>0</b>	<b>0</b>	<b>0</b>	<b>0</b>	<b>0</b>	<b>0</b>	<b>0</b>	<b>163.984.000</b>	<b>153.960.058</b>
<b>40</b>	<b>ПЛАТИ И НАДОМЕСТОЦИ</b>	<b>47.343.000</b>	<b>46.204.631</b>	<b>0</b>	<b>0</b>	<b>0</b>	<b>0</b>	<b>0</b>	<b>0</b>	<b>0</b>	<b>0</b>	<b>47.343.000</b>	<b>46.204.631</b>
401	Основни плати	34.535.000	33.733.478	0	0	0	0	0	0	0	0	34.535.000	33.733.478
402	Придонеси за социјално осигурување	12.808.000	12.471.153	0	0	0	0	0	0	0	0	12.808.000	12.471.153
<b>42</b>	<b>СТОКИ И УСЛУГИ</b>	<b>112.450.000</b>	<b>107.755.427</b>	<b>0</b>	<b>0</b>	<b>0</b>	<b>0</b>	<b>0</b>	<b>0</b>	<b>0</b>	<b>0</b>	<b>112.450.000</b>	<b>107.755.427</b>
420	Патни и дневни расходи	500.000	0	0	0	0	0	0	0	0	0	500.000	0
421	Комунални услуги, греење, комуникација и транспорт	1.500.000	0	0	0	0	0	0	0	0	0	1.500.000	0
423	Материјали и ситен инвентар	150.000	0	0	0	0	0	0	0	0	0	150.000	0
424	Поправки и тековно одржување	50.000	0	0	0	0	0	0	0	0	0	50.000	0
425	Договорни услуги	110.000.000	107.745.630	0	0	0	0	0	0	0	0	110.000.000	107.745.630
426	Други тековни расходи	250.000	9.797	0	0	0	0	0	0	0	0	250.000	9.797
<b>48</b>	<b>КАПИТАЛНИ РАСХОДИ</b>	<b>391.000</b>	<b>0</b>	<b>3.800.000</b>	<b>0</b>	<b>0</b>	<b>0</b>	<b>0</b>	<b>0</b>	<b>0</b>	<b>0</b>	<b>4.191.000</b>	<b>0</b>
480	Купување на опрема и машини	391.000	0	0	0	0	0	0	0	0	0	391.000	0
485	Вложувања и нефинансиски средства	0	0	3.800.000	0	0	0	0	0	0	0	3.800.000	0
<b>1A</b>	<b>РЕКОНСТРУКЦИЈА И ДОГРАДБА НА ОБЈЕКТИТЕ НА ЈЗУ ВО РМ</b>	<b>122.878.000</b>	<b>122.820.732</b>	<b>3.850.000</b>	<b>3.720.884</b>	<b>0</b>	<b>0</b>	<b>122.620.000</b>	<b>122.000.788</b>	<b>0</b>	<b>0</b>	<b>249.348.000</b>	<b>248.542.404</b>
<b>42</b>	<b>СТОКИ И УСЛУГИ</b>	<b>0</b>	<b>0</b>	<b>3.850.000</b>	<b>3.720.884</b>	<b>0</b>	<b>0</b>	<b>4.790.000</b>	<b>4.276.570</b>	<b>0</b>	<b>0</b>	<b>8.640.000</b>	<b>7.997.454</b>
420	Патни и дневни расходи	0	0	0	0	0	0	50.000	0	0	0	50.000	0
421	Комунални услуги, греење, комуникација и транспорт	0	0	0	0	0	0	400.000	186.901	0	0	400.000	186.901
423	Материјали и ситен инвентар	0	0	0	0	0	0	50.000	44.900	0	0	50.000	44.900
424	Поправки и тековно одржување	0	0	0	0	0	0	100.000	23.364	0	0	100.000	23.364
425	Договорни услуги	0	0	3.850.000	3.720.884	0	0	4.090.000	4.021.405	0	0	7.940.000	7.742.289
426	Други тековни расходи	0	0	0	0	0	0	100.000	0	0	0	100.000	0
<b>48</b>	<b>КАПИТАЛНИ РАСХОДИ</b>	<b>122.878.000</b>	<b>122.820.732</b>	<b>0</b>	<b>0</b>	<b>0</b>	<b>0</b>	<b>117.830.000</b>	<b>117.724.218</b>	<b>0</b>	<b>0</b>	<b>240.708.000</b>	<b>240.544.950</b>
480	Купување на опрема и машини	0	0	0	0	0	0	50.000	45.659	0	0	50.000	45.659
482	Други градежни објекти	113.878.000	113.820.732	0	0	0	0	117.680.000	117.678.559	0	0	231.558.000	231.499.291
485	Вложувања и нефинансиски средства	0	0	0	0	0	0	100.000	0	0	0	100.000	0
489	Капитални субвенции за претпријатија и невладини организации	9.000.000	9.000.000	0	0	0	0	0	0	0	0	9.000.000	9.000.000

Раздел Програма Подпрограма Категорија Ставка		Б У Џ Е Т 2011											
		Расходи на Основен буџет				Расходи од самофинансирачки активности		Расходи од заеми		Расходи од донации		Вкупно расходи	
		Планирано	Реализирано	Планирано	Реализирано	Планирано	Реализирано	Планирано	Реализирано	Планирано	Реализирано	Планирано	Реализирано
1Б	МЕДИЦИНСКА ОПРЕМА ЗА ПОТРЕБИТЕ НА ЈЗУ ВО РМ	910.580.000	905.764.093	23.000.000	22.338.674	0	0	0	0	0	0	933.580.000	928.102.767
48	КАПИТАЛНИ РАСХОДИ	910.580.000	905.764.093	23.000.000	22.338.674	0	0	0	0	0	0	933.580.000	928.102.767
480	Купување на опрема и машини	910.580.000	905.764.093	23.000.000	22.338.674	0	0	0	0	0	0	933.580.000	928.102.767
1В	ИЗГРАДБА НА АМБУЛАНТИ ВО РУРАЛНИ ПОДРАЧЈА	9.190.000	4.912.441	0	0	0	0	0	0	0	0	9.190.000	4.912.441
48	КАПИТАЛНИ РАСХОДИ	9.190.000	4.912.441	0	0	0	0	0	0	0	0	9.190.000	4.912.441
481	Градежни објекти	9.190.000	4.912.441	0	0	0	0	0	0	0	0	9.190.000	4.912.441
1Д	ИМПЛЕМЕНТАЦИЈА НА ЗДРАВСТВЕНА КАРТИЧКА	41.070.000	29.024.190	0	0	0	0	0	0	0	0	41.070.000	29.024.190
48	КАПИТАЛНИ РАСХОДИ	41.070.000	29.024.190	0	0	0	0	0	0	0	0	41.070.000	29.024.190
480	Купување на опрема и машини	41.070.000	29.024.190	0	0	0	0	0	0	0	0	41.070.000	29.024.190
1Е	ИЗГРАДБА НА ДИЈАГНОСТИЧКИ ЦЕНТАР ПРИ КЛИНИЧКАТА БОЛНИЦА ВО ТЕТОВО	85.160.000	51.996.348	0	0	0	0	0	0	0	0	85.160.000	51.996.348
48	КАПИТАЛНИ РАСХОДИ	85.160.000	51.996.348	0	0	0	0	0	0	0	0	85.160.000	51.996.348
481	Градежни објекти	85.160.000	51.996.348	0	0	0	0	0	0	0	0	85.160.000	51.996.348
1Ј	ИЗГРАДБА НА ПЕТ ЦЕНТАР	7.000.000	5.350.131	0	0	0	0	0	0	0	0	7.000.000	5.350.131
48	КАПИТАЛНИ РАСХОДИ	7.000.000	5.350.131	0	0	0	0	0	0	0	0	7.000.000	5.350.131
482	Други градежни објекти	7.000.000	5.350.131	0	0	0	0	0	0	0	0	7.000.000	5.350.131
2	ДРЖАВЕН, САНИТАРЕН И ЗДРАВСТВЕН ИНСПЕКТОРАТ	29.636.000	28.364.033	32.710.000	18.615.832	0	0	0	0	0	0	62.346.000	46.979.865
20	ДРЖАВЕН, САНИТАРЕН И ЗДРАВСТВЕН ИНСПЕКТОРАТ	29.636.000	28.364.033	32.710.000	18.615.832	0	0	0	0	0	0	62.346.000	46.979.865
40	ПЛАТИ И НАДОМЕСТОЦИ	29.036.000	28.364.033	0	0	0	0	0	0	0	0	29.036.000	28.364.033
401	Основни плати	21.272.000	20.706.947	0	0	0	0	0	0	0	0	21.272.000	20.706.947
402	Придонеси за социјално осигурување	7.764.000	7.657.086	0	0	0	0	0	0	0	0	7.764.000	7.657.086
42	СТОКИ И УСЛУГИ	600.000	0	29.564.406	16.990.680	0	0	0	0	0	0	30.164.406	16.990.680
420	Патни и дневни расходи	0	0	2.150.000	1.478.892	0	0	0	0	0	0	2.150.000	1.478.892
421	Комунални услуги, греење, комуникација и транспорт	200.000	0	6.620.245	6.354.150	0	0	0	0	0	0	6.820.245	6.354.150
423	Материјали и ситен инвентар	100.000	0	3.844.304	23.214	0	0	0	0	0	0	3.944.304	23.214
424	Поправки и тековно одржување	50.000	0	3.200.000	497.201	0	0	0	0	0	0	3.250.000	497.201
425	Договорни услуги	0	0	7.150.337	3.153.146	0	0	0	0	0	0	7.150.337	3.153.146
426	Други тековни расходи	250.000	0	3.759.148	2.804.547	0	0	0	0	0	0	4.009.148	2.804.547
427	Привремени вработувања	0	0	2.840.372	2.679.530	0	0	0	0	0	0	2.840.372	2.679.530
46	СУБВЕНЦИИ И ТРАНСФЕРИ	0	0	1.695.594	1.499.962	0	0	0	0	0	0	1.695.594	1.499.962
464	Разни трансфери	0	0	277.708	82.076	0	0	0	0	0	0	277.708	82.076
465	Исплата по извршни исправи	0	0	1.417.886	1.417.886	0	0	0	0	0	0	1.417.886	1.417.886
48	КАПИТАЛНИ РАСХОДИ	0	0	1.450.000	125.190	0	0	0	0	0	0	1.450.000	125.190
480	Купување на опрема и машини	0	0	700.000	15.450	0	0	0	0	0	0	700.000	15.450
481	Градежни објекти	0	0	400.000	109.740	0	0	0	0	0	0	400.000	109.740
485	Вложувања и нефинансиски средства	0	0	350.000	0	0	0	0	0	0	0	350.000	0
3	АГЕНЦИЈА ЗА ЛЕКОВИ	11.318.000	10.864.145	40.500.000	29.163.868	0	0	0	0	1.207.000	40.100	53.025.000	40.068.113
30	АГЕНЦИЈА ЗА ЛЕКОВИ	11.318.000	10.864.145	40.500.000	29.163.868	0	0	0	0	1.207.000	40.100	53.025.000	40.068.113

Раздел Програма Подпрограма Категорија Ставка		Б У Џ Е Т 2011											
		Расходи на Основен буџет				Расходи од самофинансирачки активности		Расходи од заеми		Расходи од донации		Вкупно расходи	
		Планирано	Реализирано	Планирано	Реализирано	Планирано	Реализирано	Планирано	Реализирано	Планирано	Реализирано	Планирано	Реализирано
<b>40</b>	<b>ПЛАТИ И НАДОМЕСТОЦИ</b>	<b>11.318.000</b>	<b>10.864.145</b>	<b>0</b>	<b>0</b>	<b>0</b>	<b>0</b>	<b>0</b>	<b>0</b>	<b>0</b>	<b>0</b>	<b>11.318.000</b>	<b>10.864.145</b>
401	Основни плати	8.192.000	7.930.389	0	0	0	0	0	0	0	0	8.192.000	7.930.389
402	Придонеси за социјално осигурување	3.126.000	2.933.756	0	0	0	0	0	0	0	0	3.126.000	2.933.756
<b>42</b>	<b>СТОКИ И УСЛУГИ</b>	<b>0</b>	<b>0</b>	<b>38.558.828</b>	<b>27.560.259</b>	<b>0</b>	<b>0</b>	<b>0</b>	<b>0</b>	<b>1.207.000</b>	<b>40.100</b>	<b>39.765.828</b>	<b>27.600.359</b>
420	Патни и дневни расходи	0	0	4.000.000	2.140.548	0	0	0	0	93.000	40.100	4.093.000	2.180.648
421	Комунални услуги, греење, комуникација и транспорт	0	0	8.500.000	8.472.335	0	0	0	0	19.000	0	8.519.000	8.472.335
423	Материјали и ситен инвентар	0	0	4.600.000	737.136	0	0	0	0	19.000	0	4.619.000	737.136
424	Поправки и тековно одржување	0	0	5.600.000	4.393.641	0	0	0	0	0	0	5.600.000	4.393.641
425	Договорни услуги	0	0	9.358.828	7.707.777	0	0	0	0	32.000	0	9.390.828	7.707.777
426	Други тековни расходи	0	0	6.500.000	4.108.822	0	0	0	0	1.044.000	0	7.544.000	4.108.822
<b>46</b>	<b>СУБВЕНЦИИ И ТРАНСФЕРИ</b>	<b>0</b>	<b>0</b>	<b>1.091.172</b>	<b>1.091.172</b>	<b>0</b>	<b>0</b>	<b>0</b>	<b>0</b>	<b>0</b>	<b>0</b>	<b>1.091.172</b>	<b>1.091.172</b>
465	Исплата по извршни исправи	0	0	1.091.172	1.091.172	0	0	0	0	0	0	1.091.172	1.091.172
<b>48</b>	<b>КАПИТАЛНИ РАСХОДИ</b>	<b>0</b>	<b>0</b>	<b>850.000</b>	<b>512.437</b>	<b>0</b>	<b>0</b>	<b>0</b>	<b>0</b>	<b>0</b>	<b>0</b>	<b>850.000</b>	<b>512.437</b>
480	Купување на опрема и машини	0	0	620.000	512.437	0	0	0	0	0	0	620.000	512.437
485	Вложувања и нефинансиски средства	0	0	230.000	0	0	0	0	0	0	0	230.000	0
<b>5</b>	<b>ЗДРАВСТВЕНА ЗАШТИТА ЗА ПРЕВЕНЦИЈА</b>	<b>362.500.000</b>	<b>249.888.913</b>	<b>0</b>	<b>0</b>	<b>0</b>	<b>0</b>	<b>0</b>	<b>0</b>	<b>131.384.000</b>	<b>68.165.319</b>	<b>493.884.000</b>	<b>318.054.232</b>
<b>51</b>	<b>СИСТЕМАТСКИ ПРЕГЛЕДИ НА УЧЕНИЦИТЕ И СТУДЕНТИТЕ</b>	<b>10.000.000</b>	<b>8.496.720</b>	<b>0</b>	<b>0</b>	<b>0</b>	<b>0</b>	<b>0</b>	<b>0</b>	<b>1.000.000</b>	<b>667.979</b>	<b>11.000.000</b>	<b>9.164.699</b>
<b>42</b>	<b>СТОКИ И УСЛУГИ</b>	<b>10.000.000</b>	<b>8.496.720</b>	<b>0</b>	<b>0</b>	<b>0</b>	<b>0</b>	<b>0</b>	<b>0</b>	<b>800.000</b>	<b>516.665</b>	<b>10.800.000</b>	<b>9.013.385</b>
420	Патни и дневни расходи	0	0	0	0	0	0	0	0	200.000	171.592	200.000	171.592
425	Договорни услуги	10.000.000	8.496.720	0	0	0	0	0	0	300.000	234.650	10.300.000	8.731.370
426	Други тековни расходи	0	0	0	0	0	0	0	0	300.000	110.423	300.000	110.423
<b>48</b>	<b>КАПИТАЛНИ РАСХОДИ</b>	<b>0</b>	<b>0</b>	<b>0</b>	<b>0</b>	<b>0</b>	<b>0</b>	<b>0</b>	<b>0</b>	<b>200.000</b>	<b>151.314</b>	<b>200.000</b>	<b>151.314</b>
480	Купување на опрема и машини	0	0	0	0	0	0	0	0	200.000	151.314	200.000	151.314
<b>52</b>	<b>ОРГАНИЗИРАЊЕ И УНАПРЕДУВАЊЕ НА КРВОДАРИТЕЛСТВОТО</b>	<b>9.000.000</b>	<b>8.140.128</b>	<b>0</b>	<b>0</b>	<b>0</b>	<b>0</b>	<b>0</b>	<b>0</b>	<b>0</b>	<b>0</b>	<b>9.000.000</b>	<b>8.140.128</b>
<b>42</b>	<b>СТОКИ И УСЛУГИ</b>	<b>3.500.000</b>	<b>3.453.068</b>	<b>0</b>	<b>0</b>	<b>0</b>	<b>0</b>	<b>0</b>	<b>0</b>	<b>0</b>	<b>0</b>	<b>3.500.000</b>	<b>3.453.068</b>
425	Договорни услуги	3.500.000	3.453.068	0	0	0	0	0	0	0	0	3.500.000	3.453.068
<b>46</b>	<b>СУБВЕНЦИИ И ТРАНСФЕРИ</b>	<b>5.500.000</b>	<b>4.687.060</b>	<b>0</b>	<b>0</b>	<b>0</b>	<b>0</b>	<b>0</b>	<b>0</b>	<b>0</b>	<b>0</b>	<b>5.500.000</b>	<b>4.687.060</b>
463	Трансфери до невладини организации	5.500.000	4.687.060	0	0	0	0	0	0	0	0	5.500.000	4.687.060
<b>53</b>	<b>ПРЕВЕНТИВНА ЗДРАВСТВЕНА ЗАШТИТА</b>	<b>80.000.000</b>	<b>54.350.191</b>	<b>0</b>	<b>0</b>	<b>0</b>	<b>0</b>	<b>0</b>	<b>0</b>	<b>0</b>	<b>0</b>	<b>80.000.000</b>	<b>54.350.191</b>
<b>42</b>	<b>СТОКИ И УСЛУГИ</b>	<b>80.000.000</b>	<b>54.350.191</b>	<b>0</b>	<b>0</b>	<b>0</b>	<b>0</b>	<b>0</b>	<b>0</b>	<b>0</b>	<b>0</b>	<b>80.000.000</b>	<b>54.350.191</b>
425	Договорни услуги	80.000.000	54.350.191	0	0	0	0	0	0	0	0	80.000.000	54.350.191
<b>54</b>	<b>ЗАДОЛЖИТЕЛНА ИМУНИЗАЦИЈА НА НАСЕЛЕНИЕТО</b>	<b>207.000.000</b>	<b>163.291.129</b>	<b>0</b>	<b>0</b>	<b>0</b>	<b>0</b>	<b>0</b>	<b>0</b>	<b>0</b>	<b>0</b>	<b>207.000.000</b>	<b>163.291.129</b>
<b>42</b>	<b>СТОКИ И УСЛУГИ</b>	<b>207.000.000</b>	<b>163.291.129</b>	<b>0</b>	<b>0</b>	<b>0</b>	<b>0</b>	<b>0</b>	<b>0</b>	<b>0</b>	<b>0</b>	<b>207.000.000</b>	<b>163.291.129</b>
423	Материјали и ситен инвентар	205.100.000	163.071.129	0	0	0	0	0	0	0	0	205.100.000	163.071.129
426	Други тековни расходи	1.900.000	220.000	0	0	0	0	0	0	0	0	1.900.000	220.000
<b>55</b>	<b>ИСПИТУВАЊЕ НА ПОЈАВАТА, РАШИРЕНОСТА, СПРЕЧУВАЊЕТО И СУЗБИВАЊЕТО НА БРУЦЕЛОЗАТА КАЈ ЛУЃЕТО</b>	<b>4.000.000</b>	<b>1.898.220</b>	<b>0</b>	<b>0</b>	<b>0</b>	<b>0</b>	<b>0</b>	<b>0</b>	<b>0</b>	<b>0</b>	<b>4.000.000</b>	<b>1.898.220</b>
<b>42</b>	<b>СТОКИ И УСЛУГИ</b>	<b>4.000.000</b>	<b>1.898.220</b>	<b>0</b>	<b>0</b>	<b>0</b>	<b>0</b>	<b>0</b>	<b>0</b>	<b>0</b>	<b>0</b>	<b>4.000.000</b>	<b>1.898.220</b>

Раздел Програма Подпрограма Категорија Ставка		Б У Џ Е Т 2011													
		Расходи на Основен буџет				Расходи од самофинансирачки активности		Расходи од заеми		Расходи од донации		Вкупно расходи			
		Планирано	Реализирано	Планирано	Реализирано	Планирано	Реализирано	Планирано	Реализирано	Планирано	Реализирано	Планирано	Реализирано		
425	Договорни услуги	4.000.000	1.898.220	0	0	0	0	0	0	0	0	4.000.000	1.898.220		
<b>56</b>	<b>ПРЕВЕНТИВНИ МЕРКИ ЗА СПРЕЧУВАЊЕ НА ТУБЕРКУЛОЗАТА КАЈ НАСЕЛЕНИЕТО</b>	<b>5.000.000</b>	<b>50.000</b>	<b>0</b>	<b>0</b>	<b>0</b>	<b>0</b>	<b>0</b>	<b>0</b>	<b>0</b>	<b>0</b>	<b>53.232.000</b>	<b>15.501.140</b>	<b>58.232.000</b>	<b>15.551.140</b>
<b>42</b>	<b>СТОКИ И УСЛУГИ</b>	<b>5.000.000</b>	<b>50.000</b>	<b>0</b>	<b>0</b>	<b>0</b>	<b>0</b>	<b>0</b>	<b>0</b>	<b>0</b>	<b>0</b>	<b>52.023.000</b>	<b>15.471.616</b>	<b>57.023.000</b>	<b>15.521.616</b>
420	Патни и дневни расходи	0	0	0	0	0	0	0	0	11.430.000	688.660	11.430.000	688.660		
421	Комунални услуги, греење, комуникација и транспорт	0	0	0	0	0	0	0	0	5.173.000	596.023	5.173.000	596.023		
423	Материјали и ситен инвентар	2.400.000	0	0	0	0	0	0	0	9.577.000	6.112.072	11.977.000	6.112.072		
424	Поправки и тековно одржување	0	0	0	0	0	0	0	0	1.526.000	182.001	1.526.000	182.001		
425	Договорни услуги	2.600.000	50.000	0	0	0	0	0	0	21.462.000	7.783.402	24.062.000	7.833.402		
426	Други тековни расходи	0	0	0	0	0	0	0	0	2.855.000	109.458	2.855.000	109.458		
<b>48</b>	<b>КАПИТАЛНИ РАСХОДИ</b>	<b>0</b>	<b>0</b>	<b>0</b>	<b>0</b>	<b>0</b>	<b>0</b>	<b>0</b>	<b>0</b>	<b>1.209.000</b>	<b>29.524</b>	<b>1.209.000</b>	<b>29.524</b>		
485	Вложувања и нефинансиски средства	0	0	0	0	0	0	0	0	1.209.000	29.524	1.209.000	29.524		
<b>57</b>	<b>ЗАШТИТА НА НАСЕЛЕНИЕТО ОД СИДА</b>	<b>8.066.400</b>	<b>2.702.895</b>	<b>0</b>	<b>0</b>	<b>0</b>	<b>0</b>	<b>0</b>	<b>0</b>	<b>77.152.000</b>	<b>51.996.200</b>	<b>85.218.400</b>	<b>54.699.095</b>		
<b>42</b>	<b>СТОКИ И УСЛУГИ</b>	<b>8.066.400</b>	<b>2.702.895</b>	<b>0</b>	<b>0</b>	<b>0</b>	<b>0</b>	<b>0</b>	<b>0</b>	<b>72.207.000</b>	<b>50.592.922</b>	<b>80.273.400</b>	<b>53.295.817</b>		
420	Патни и дневни расходи	0	0	0	0	0	0	0	0	2.000.000	454.959	2.000.000	454.959		
421	Комунални услуги, греење, комуникација и транспорт	0	0	0	0	0	0	0	0	2.000.000	1.386.139	2.000.000	1.386.139		
423	Материјали и ситен инвентар	2.066.400	0	0	0	0	0	0	0	1.000.000	471.789	3.066.400	471.789		
424	Поправки и тековно одржување	0	0	0	0	0	0	0	0	615.000	213.126	615.000	213.126		
425	Договорни услуги	6.000.000	2.702.895	0	0	0	0	0	0	64.732.000	47.091.108	70.732.000	49.794.003		
426	Други тековни расходи	0	0	0	0	0	0	0	0	1.860.000	975.801	1.860.000	975.801		
<b>48</b>	<b>КАПИТАЛНИ РАСХОДИ</b>	<b>0</b>	<b>0</b>	<b>0</b>	<b>0</b>	<b>0</b>	<b>0</b>	<b>0</b>	<b>0</b>	<b>4.945.000</b>	<b>1.403.278</b>	<b>4.945.000</b>	<b>1.403.278</b>		
480	Купување на опрема и машини	0	0	0	0	0	0	0	0	3.000.000	895.283	3.000.000	895.283		
482	Други градежни објекти	0	0	0	0	0	0	0	0	715.000	301.650	715.000	301.650		
485	Вложувања и нефинансиски средства	0	0	0	0	0	0	0	0	1.230.000	206.345	1.230.000	206.345		
<b>58</b>	<b>АКТИВНА ЗДРАВСТВЕНА ЗАШТИТА НА МАЈКИТЕ И ДЕЦАТА</b>	<b>10.433.600</b>	<b>6.651.630</b>	<b>0</b>	<b>0</b>	<b>0</b>	<b>0</b>	<b>0</b>	<b>0</b>	<b>0</b>	<b>0</b>	<b>10.433.600</b>	<b>6.651.630</b>		
<b>42</b>	<b>СТОКИ И УСЛУГИ</b>	<b>10.433.600</b>	<b>6.651.630</b>	<b>0</b>	<b>0</b>	<b>0</b>	<b>0</b>	<b>0</b>	<b>0</b>	<b>0</b>	<b>0</b>	<b>10.433.600</b>	<b>6.651.630</b>		
425	Договорни услуги	10.433.600	6.651.630	0	0	0	0	0	0	0	0	10.433.600	6.651.630		
<b>59</b>	<b>РАНА ДЕТЕКЦИЈА НА МАЛИГНИ ЗАБОЛУВАЊА</b>	<b>29.000.000</b>	<b>4.308.000</b>	<b>0</b>	<b>0</b>	<b>0</b>	<b>0</b>	<b>0</b>	<b>0</b>	<b>0</b>	<b>0</b>	<b>29.000.000</b>	<b>4.308.000</b>		
<b>42</b>	<b>СТОКИ И УСЛУГИ</b>	<b>29.000.000</b>	<b>4.308.000</b>	<b>0</b>	<b>0</b>	<b>0</b>	<b>0</b>	<b>0</b>	<b>0</b>	<b>0</b>	<b>0</b>	<b>29.000.000</b>	<b>4.308.000</b>		
423	Материјали и ситен инвентар	11.500.000	0	0	0	0	0	0	0	0	0	11.500.000	0		
425	Договорни услуги	17.500.000	4.308.000	0	0	0	0	0	0	0	0	17.500.000	4.308.000		
<b>6</b>	<b>КУРАТИВНА ЗДРАВСТВЕНА ЗАШТИТА ЗА ПРЕВЕНЦИЈА</b>	<b>932.000.000</b>	<b>798.112.250</b>	<b>0</b>	<b>0</b>	<b>0</b>	<b>0</b>	<b>0</b>	<b>0</b>	<b>0</b>	<b>0</b>	<b>932.000.000</b>	<b>798.112.250</b>		
<b>60</b>	<b>ЗДРАВЈЕ ЗА СИТЕ</b>	<b>3.000.000</b>	<b>1.770.598</b>	<b>0</b>	<b>0</b>	<b>0</b>	<b>0</b>	<b>0</b>	<b>0</b>	<b>0</b>	<b>0</b>	<b>3.000.000</b>	<b>1.770.598</b>		
<b>42</b>	<b>СТОКИ И УСЛУГИ</b>	<b>3.000.000</b>	<b>1.770.598</b>	<b>0</b>	<b>0</b>	<b>0</b>	<b>0</b>	<b>0</b>	<b>0</b>	<b>0</b>	<b>0</b>	<b>3.000.000</b>	<b>1.770.598</b>		
425	Договорни услуги	3.000.000	1.770.598	0	0	0	0	0	0	0	0	3.000.000	1.770.598		
<b>61</b>	<b>ЗДРАВСТВЕНА ЗАШТИТА НА ЛИЦА СО ДУШЕВНИ РАСТРОЈСТВА</b>	<b>53.000.000</b>	<b>19.925.035</b>	<b>0</b>	<b>0</b>	<b>0</b>	<b>0</b>	<b>0</b>	<b>0</b>	<b>0</b>	<b>0</b>	<b>53.000.000</b>	<b>19.925.035</b>		
<b>42</b>	<b>СТОКИ И УСЛУГИ</b>	<b>53.000.000</b>	<b>19.925.035</b>	<b>0</b>	<b>0</b>	<b>0</b>	<b>0</b>	<b>0</b>	<b>0</b>	<b>0</b>	<b>0</b>	<b>53.000.000</b>	<b>19.925.035</b>		

Раздел Програма Подпрограма Категорија Ставка		Б У Џ Е Т 2011											
		Расходи на Основен буџет				Расходи од самофинансирачки активности		Расходи од заеми		Расходи од донации		Вкупно расходи	
		Планирано	Реализирано	Планирано	Реализирано	Планирано	Реализирано	Планирано	Реализирано	Планирано	Реализирано	Планирано	Реализирано
425	Договорни услуги	53.000.000	19.925.035	0	0	0	0	0	0	0	0	53.000.000	19.925.035
<b>62</b>	<b>ЗДРАВСТВЕНА ЗАШТИТА НА ЛИЦА СО БОЛЕСТИ НА ЗАВИСНОСТИ</b>	<b>67.468.000</b>	<b>55.464.481</b>	<b>0</b>	<b>0</b>	<b>0</b>	<b>0</b>	<b>0</b>	<b>0</b>	<b>0</b>	<b>0</b>	<b>67.468.000</b>	<b>55.464.481</b>
<b>42</b>	<b>СТОКИ И УСЛУГИ</b>	<b>67.468.000</b>	<b>55.464.481</b>	<b>0</b>	<b>0</b>	<b>0</b>	<b>0</b>	<b>0</b>	<b>0</b>	<b>0</b>	<b>0</b>	<b>67.468.000</b>	<b>55.464.481</b>
423	Материјали и ситен инвентар	38.000.000	34.990.008	0	0	0	0	0	0	0	0	38.000.000	34.990.008
425	Договорни услуги	29.468.000	20.474.473	0	0	0	0	0	0	0	0	29.468.000	20.474.473
<b>63</b>	<b>ЗДРАВСТВЕНА ЗАШТИТА НА БОЛНИ КОИ СЕ ТРЕТИРААТ СО ДИЈАЛИЗА</b>	<b>15.132.000</b>	<b>8.506.900</b>	<b>0</b>	<b>0</b>	<b>0</b>	<b>0</b>	<b>0</b>	<b>0</b>	<b>0</b>	<b>0</b>	<b>15.132.000</b>	<b>8.506.900</b>
<b>42</b>	<b>СТОКИ И УСЛУГИ</b>	<b>15.132.000</b>	<b>8.506.900</b>	<b>0</b>	<b>0</b>	<b>0</b>	<b>0</b>	<b>0</b>	<b>0</b>	<b>0</b>	<b>0</b>	<b>15.132.000</b>	<b>8.506.900</b>
425	Договорни услуги	15.132.000	8.506.900	0	0	0	0	0	0	0	0	15.132.000	8.506.900
<b>64</b>	<b>ПАРТИЦИПАЦИЈА ЗА ОСИГУРЕНИ ЛИЦА</b>	<b>44.000.000</b>	<b>13.344.880</b>	<b>0</b>	<b>0</b>	<b>0</b>	<b>0</b>	<b>0</b>	<b>0</b>	<b>0</b>	<b>0</b>	<b>44.000.000</b>	<b>13.344.880</b>
<b>42</b>	<b>СТОКИ И УСЛУГИ</b>	<b>44.000.000</b>	<b>13.344.880</b>	<b>0</b>	<b>0</b>	<b>0</b>	<b>0</b>	<b>0</b>	<b>0</b>	<b>0</b>	<b>0</b>	<b>44.000.000</b>	<b>13.344.880</b>
425	Договорни услуги	44.000.000	13.344.880	0	0	0	0	0	0	0	0	44.000.000	13.344.880
<b>65</b>	<b>ЛЕКУВАЊЕ НА РЕТКИ БОЛЕСТИ</b>	<b>81.000.000</b>	<b>74.918.346</b>	<b>0</b>	<b>0</b>	<b>0</b>	<b>0</b>	<b>0</b>	<b>0</b>	<b>0</b>	<b>0</b>	<b>81.000.000</b>	<b>74.918.346</b>
<b>42</b>	<b>СТОКИ И УСЛУГИ</b>	<b>81.000.000</b>	<b>74.918.346</b>	<b>0</b>	<b>0</b>	<b>0</b>	<b>0</b>	<b>0</b>	<b>0</b>	<b>0</b>	<b>0</b>	<b>81.000.000</b>	<b>74.918.346</b>
423	Материјали и ситен инвентар	81.000.000	74.918.346	0	0	0	0	0	0	0	0	81.000.000	74.918.346
<b>66</b>	<b>ЦЕЛОСНО ЗДРАВСТВЕНО ОСИГУРУВАЊЕ И ЗДРАВСТВЕНА ЗАШТИТА НА ГРАЃАНИТЕ НА РМ</b>	<b>165.000.000</b>	<b>163.697.136</b>	<b>0</b>	<b>0</b>	<b>0</b>	<b>0</b>	<b>0</b>	<b>0</b>	<b>0</b>	<b>0</b>	<b>165.000.000</b>	<b>163.697.136</b>
<b>42</b>	<b>СТОКИ И УСЛУГИ</b>	<b>10.000.000</b>	<b>8.697.136</b>	<b>0</b>	<b>0</b>	<b>0</b>	<b>0</b>	<b>0</b>	<b>0</b>	<b>0</b>	<b>0</b>	<b>10.000.000</b>	<b>8.697.136</b>
425	Договорни услуги	10.000.000	8.697.136	0	0	0	0	0	0	0	0	10.000.000	8.697.136
<b>43</b>	<b>ТЕКОВНИ ТРАНСФЕРИ ДО ВОЊБУЏЕТСКИТЕ ФОНДОВИ</b>	<b>155.000.000</b>	<b>155.000.000</b>	<b>0</b>	<b>0</b>	<b>0</b>	<b>0</b>	<b>0</b>	<b>0</b>	<b>0</b>	<b>0</b>	<b>155.000.000</b>	<b>155.000.000</b>
433	Трансфери до Фондот за здравствено осигурување	155.000.000	155.000.000	0	0	0	0	0	0	0	0	155.000.000	155.000.000
<b>67</b>	<b>ОБЕЗБЕДУВАЊЕ НА ИНСУЛИН ЗА ИНСУЛИНО-ЗАВИСНИ ПАЦИЕНТИ ВО РМ</b>	<b>503.400.000</b>	<b>460.484.874</b>	<b>0</b>	<b>0</b>	<b>0</b>	<b>0</b>	<b>0</b>	<b>0</b>	<b>0</b>	<b>0</b>	<b>503.400.000</b>	<b>460.484.874</b>
<b>42</b>	<b>СТОКИ И УСЛУГИ</b>	<b>503.400.000</b>	<b>460.484.874</b>	<b>0</b>	<b>0</b>	<b>0</b>	<b>0</b>	<b>0</b>	<b>0</b>	<b>0</b>	<b>0</b>	<b>503.400.000</b>	<b>460.484.874</b>
423	Материјали и ситен инвентар	499.867.000	458.730.099	0	0	0	0	0	0	0	0	499.867.000	458.730.099
425	Договорни услуги	3.533.000	1.754.775	0	0	0	0	0	0	0	0	3.533.000	1.754.775
<b>7</b>	<b>ДИРЕКЦИЈА ЗА РАДИЈАЦИОНА СИГУРНОСТ</b>	<b>8.367.000</b>	<b>6.536.319</b>	<b>1.450.000</b>	<b>643.340</b>	<b>0</b>	<b>0</b>	<b>0</b>	<b>0</b>	<b>0</b>	<b>0</b>	<b>9.817.000</b>	<b>7.179.659</b>
<b>71</b>	<b>ДИРЕКЦИЈА ЗА РАДИЈАЦИОНА СИГУРНОСТ</b>	<b>8.367.000</b>	<b>6.536.319</b>	<b>1.450.000</b>	<b>643.340</b>	<b>0</b>	<b>0</b>	<b>0</b>	<b>0</b>	<b>0</b>	<b>0</b>	<b>9.817.000</b>	<b>7.179.659</b>
<b>40</b>	<b>ПЛАТИ И НАДОМЕСТОЦИ</b>	<b>5.500.000</b>	<b>5.396.082</b>	<b>0</b>	<b>0</b>	<b>0</b>	<b>0</b>	<b>0</b>	<b>0</b>	<b>0</b>	<b>0</b>	<b>5.500.000</b>	<b>5.396.082</b>
401	Основни плати	4.000.000	3.939.138	0	0	0	0	0	0	0	0	4.000.000	3.939.138
402	Придонеси за социјално осигурување	1.500.000	1.456.944	0	0	0	0	0	0	0	0	1.500.000	1.456.944
<b>42</b>	<b>СТОКИ И УСЛУГИ</b>	<b>1.950.000</b>	<b>974.419</b>	<b>950.000</b>	<b>535.275</b>	<b>0</b>	<b>0</b>	<b>0</b>	<b>0</b>	<b>0</b>	<b>0</b>	<b>2.900.000</b>	<b>1.509.694</b>
420	Патни и дневни расходи	200.000	193.828	0	0	0	0	0	0	0	0	200.000	193.828
421	Комунални услуги, греење, комуникација и транспорт	1.000.000	539.751	250.000	216.794	0	0	0	0	0	0	1.250.000	756.545
423	Материјали и ситен инвентар	200.000	43.592	150.000	41.920	0	0	0	0	0	0	350.000	85.512
424	Поправки и тековно одржување	200.000	153.241	150.000	149.248	0	0	0	0	0	0	350.000	302.489
425	Договорни услуги	200.000	34.152	300.000	104.488	0	0	0	0	0	0	500.000	138.640
426	Други тековни расходи	150.000	9.855	100.000	22.825	0	0	0	0	0	0	250.000	32.680

Раздел Програма Подпрограма Категорија Ставка		Б У Џ Е Т 2011											
		Расходи на Основен буџет				Расходи од самофинансирачки активности		Расходи од заеми		Расходи од донации		Вкупно расходи	
		Планирано	Реализирано	Планирано	Реализирано	Планирано	Реализирано	Планирано	Реализирано	Планирано	Реализирано	Планирано	Реализирано
<b>48</b>	<b>КАПИТАЛНИ РАСХОДИ</b>	<b>917.000</b>	<b>165.818</b>	<b>500.000</b>	<b>108.065</b>	<b>0</b>	<b>0</b>	<b>0</b>	<b>0</b>	<b>0</b>	<b>0</b>	<b>1.417.000</b>	<b>273.883</b>
480	Купување на опрема и машини	458.000	130.418	200.000	108.065	0	0	0	0	0	0	658.000	238.483
481	Градежни објекти	459.000	35.400	300.000	0	0	0	0	0	0	0	759.000	35.400
<b>8</b>	<b>ПОДДРШКА НА ИМПЛЕМЕНТАЦИЈАТА НА ДЕКАДАТА И СТРАТЕГИЈАТА ЗА РОМИТЕ</b>	<b>204.000</b>	<b>0</b>	<b>0</b>	<b>0</b>	<b>0</b>	<b>0</b>	<b>0</b>	<b>0</b>	<b>0</b>	<b>0</b>	<b>204.000</b>	<b>0</b>
<b>80</b>	<b>ПОДДРШКА НА ИМПЛЕМЕНТАЦИЈАТА НА ДЕКАДАТА И СТРАТЕГИЈАТА ЗА РОМИТЕ</b>	<b>204.000</b>	<b>0</b>	<b>0</b>	<b>0</b>	<b>0</b>	<b>0</b>	<b>0</b>	<b>0</b>	<b>0</b>	<b>0</b>	<b>204.000</b>	<b>0</b>
<b>42</b>	<b>СТОКИ И УСЛУГИ</b>	<b>204.000</b>	<b>0</b>	<b>0</b>	<b>0</b>	<b>0</b>	<b>0</b>	<b>0</b>	<b>0</b>	<b>0</b>	<b>0</b>	<b>204.000</b>	<b>0</b>
425	Договорни услуги	192.000	0	0	0	0	0	0	0	0	0	192.000	0
426	Други тековни расходи	12.000	0	0	0	0	0	0	0	0	0	12.000	0
<b>И</b>	<b>РЕФОРМА НА ЗДРАВСТВОТО</b>	<b>0</b>	<b>0</b>	<b>0</b>	<b>0</b>	<b>0</b>	<b>0</b>	<b>64.000.000</b>	<b>16.150.834</b>	<b>0</b>	<b>0</b>	<b>64.000.000</b>	<b>16.150.834</b>
<b>ИА</b>	<b>РЕФОРМА НА ЗДРАВСТВОТО</b>	<b>0</b>	<b>0</b>	<b>0</b>	<b>0</b>	<b>0</b>	<b>0</b>	<b>64.000.000</b>	<b>16.150.834</b>	<b>0</b>	<b>0</b>	<b>64.000.000</b>	<b>16.150.834</b>
<b>42</b>	<b>СТОКИ И УСЛУГИ</b>	<b>0</b>	<b>0</b>	<b>0</b>	<b>0</b>	<b>0</b>	<b>0</b>	<b>16.300.000</b>	<b>10.105.411</b>	<b>0</b>	<b>0</b>	<b>16.300.000</b>	<b>10.105.411</b>
420	Патни и дневни расходи	0	0	0	0	0	0	200.000	32.870	0	0	200.000	32.870
421	Комунални услуги, греење, комуникација и транспорт	0	0	0	0	0	0	700.000	367.307	0	0	700.000	367.307
425	Договорни услуги	0	0	0	0	0	0	15.000.000	9.579.814	0	0	15.000.000	9.579.814
426	Други тековни расходи	0	0	0	0	0	0	400.000	125.420	0	0	400.000	125.420
<b>48</b>	<b>КАПИТАЛНИ РАСХОДИ</b>	<b>0</b>	<b>0</b>	<b>0</b>	<b>0</b>	<b>0</b>	<b>0</b>	<b>47.700.000</b>	<b>6.045.423</b>	<b>0</b>	<b>0</b>	<b>47.700.000</b>	<b>6.045.423</b>
480	Купување на опрема и машини	0	0	0	0	0	0	47.700.000	6.045.423	0	0	47.700.000	6.045.423
<b>К</b>	<b>РЕФОРМА ВО ЈАВНАТА АДМИНИСТРАЦИЈА</b>	<b>100.000</b>	<b>0</b>	<b>0</b>	<b>0</b>	<b>0</b>	<b>0</b>	<b>0</b>	<b>0</b>	<b>0</b>	<b>0</b>	<b>100.000</b>	<b>0</b>
<b>К2</b>	<b>СТРУЧНО ОСПОСОБУВАЊЕ И УСОВРШУВАЊЕ</b>	<b>100.000</b>	<b>0</b>	<b>0</b>	<b>0</b>	<b>0</b>	<b>0</b>	<b>0</b>	<b>0</b>	<b>0</b>	<b>0</b>	<b>100.000</b>	<b>0</b>
<b>42</b>	<b>СТОКИ И УСЛУГИ</b>	<b>100.000</b>	<b>0</b>	<b>0</b>	<b>0</b>	<b>0</b>	<b>0</b>	<b>0</b>	<b>0</b>	<b>0</b>	<b>0</b>	<b>100.000</b>	<b>0</b>
425	Договорни услуги	100.000	0	0	0	0	0	0	0	0	0	100.000	0



Раздел Програма Подпрограма Категорија Ставка	О П И С	Б У Џ Е Т 2011											
		Расходи на Основен буџет				Расходи од самофинансирачки активности		Расходи од заеми		Расходи од донации		Вкупно расходи	
		Планирано	Реализирано	Планирано	Реализирано	Планирано	Реализирано	Планирано	Реализирано	Планирано	Реализирано	Планирано	Реализирано

<b>19101</b>	<b>МИНИСТЕРСТВО ЗА ЛОКАЛНА САМОУПРАВА</b>	<b>186.416.000</b>	<b>169.411.076</b>	<b>0</b>	<b>0</b>	<b>623.000</b>	<b>248.579</b>	<b>0</b>	<b>0</b>	<b>69.986.000</b>	<b>4.460.902</b>	<b>257.025.000</b>	<b>174.120.557</b>
--------------	---	--------------------	--------------------	----------	----------	----------------	----------------	----------	----------	-------------------	------------------	--------------------	--------------------

<b>1</b>	<b>АДМИНИСТРАЦИЈА</b>	<b>60.678.000</b>	<b>57.969.882</b>	<b>0</b>	<b>0</b>	<b>623.000</b>	<b>248.579</b>	<b>0</b>	<b>0</b>	<b>0</b>	<b>0</b>	<b>61.301.000</b>	<b>58.218.461</b>
10	АДМИНИСТРАЦИЈА	60.678.000	57.969.882	0	0	623.000	248.579	0	0	0	0	61.301.000	58.218.461
<b>2</b>	<b>ПРАВЕН НАДЗОР</b>	<b>1.838.000</b>	<b>1.770.792</b>	<b>0</b>	<b>0</b>	<b>0</b>	<b>0</b>	<b>0</b>	<b>0</b>	<b>0</b>	<b>0</b>	<b>1.838.000</b>	<b>1.770.792</b>
20	ПРАВЕН НАДЗОР	1.838.000	1.770.792	0	0	0	0	0	0	0	0	1.838.000	1.770.792
<b>4</b>	<b>АКТИВНОСТИ ПОВРЗАНИ СО ДЕЦЕНТРАЛИЗАЦИЈА</b>	<b>1.180.000</b>	<b>1.114.739</b>	<b>0</b>	<b>0</b>	<b>0</b>	<b>0</b>	<b>0</b>	<b>0</b>	<b>10.591.000</b>	<b>0</b>	<b>11.771.000</b>	<b>1.114.739</b>
40	АКТИВНОСТИ ПОВРЗАНИ СО ДЕЦЕНТРАЛИЗАЦИЈА	1.180.000	1.114.739	0	0	0	0	0	0	10.591.000	0	11.771.000	1.114.739
<b>М</b>	<b>ИНТЕГРАЦИЈА ВО ЕУ</b>	<b>40.620.000</b>	<b>29.383.675</b>	<b>0</b>	<b>0</b>	<b>0</b>	<b>0</b>	<b>0</b>	<b>0</b>	<b>59.395.000</b>	<b>4.460.902</b>	<b>100.015.000</b>	<b>33.844.577</b>
МА	ПОМОШ ПРИ ТРАНЗИЦИЈА И ИНСТИТУЦИОНАЛНА НАДГРАДБА	21.567.000	19.163.769	0	0	0	0	0	0	12.260.000	0	33.827.000	19.163.769
МБ	ПРЕКУГРАНИЧНА СОРАБОТКА	19.053.000	10.219.906	0	0	0	0	0	0	47.135.000	4.460.902	66.188.000	14.680.808
<b>О</b>	<b>РЕГИОНАЛЕН РАЗВОЈ</b>	<b>82.100.000</b>	<b>79.171.988</b>	<b>0</b>	<b>0</b>	<b>0</b>	<b>0</b>	<b>0</b>	<b>0</b>	<b>0</b>	<b>0</b>	<b>82.100.000</b>	<b>79.171.988</b>
ОА	РАМНОМЕРЕН РЕГИОНАЛЕН РАЗВОЈ	82.100.000	79.171.988	0	0	0	0	0	0	0	0	82.100.000	79.171.988

<b>РАСХОДИ</b>													
<b>40</b>	<b>ПЛАТИ И НАДОМЕСТОЦИ</b>	<b>21.016.000</b>	<b>20.592.057</b>	<b>0</b>	<b>0</b>	<b>0</b>	<b>0</b>	<b>0</b>	<b>0</b>	<b>0</b>	<b>0</b>	<b>21.016.000</b>	<b>20.592.057</b>
401	Основни плати	15.313.000	15.002.157	0	0	0	0	0	0	0	0	15.313.000	15.002.157
402	Придонеси за социјално осигурување	5.703.000	5.589.900	0	0	0	0	0	0	0	0	5.703.000	5.589.900
<b>42</b>	<b>СТОКИ И УСЛУГИ</b>	<b>18.792.586</b>	<b>15.050.296</b>	<b>0</b>	<b>0</b>	<b>90.000</b>	<b>70.663</b>	<b>0</b>	<b>0</b>	<b>18.214.000</b>	<b>4.113.019</b>	<b>37.096.586</b>	<b>19.233.978</b>
420	Патни и дневни расходи	3.000.000	2.941.316	0	0	0	0	0	0	2.107.000	65.466	5.107.000	3.006.782
421	Комунални услуги, греење, комуникација и транспорт	5.957.798	4.138.611	0	0	0	0	0	0	700.000	221.212	6.657.798	4.359.823
423	Материјали и ситен инвентар	700.000	240.681	0	0	0	0	0	0	900.000	86.666	1.600.000	327.347
424	Поправки и тековно одржување	1.200.000	571.661	0	0	0	0	0	0	710.000	54.000	1.910.000	625.661
425	Договорни услуги	5.134.788	4.642.781	0	0	40.000	33.604	0	0	9.402.000	1.830.953	14.576.788	6.507.338
426	Други тековни расходи	2.100.000	1.823.991	0	0	50.000	37.059	0	0	700.000	86.661	2.850.000	1.947.711
427	Привремени вработувања	700.000	691.255	0	0	0	0	0	0	3.695.000	1.768.061	4.395.000	2.459.316
<b>46</b>	<b>СУБВЕНЦИИ И ТРАНСФЕРИ</b>	<b>94.990.414</b>	<b>84.718.827</b>	<b>0</b>	<b>0</b>	<b>0</b>	<b>0</b>	<b>0</b>	<b>0</b>	<b>51.239.000</b>	<b>0</b>	<b>146.229.414</b>	<b>84.718.827</b>
464	Разни трансфери	94.933.000	84.661.413	0	0	0	0	0	0	51.239.000	0	146.172.000	84.661.413
465	Исплата по извршни исправи	57.414	57.414	0	0	0	0	0	0	0	0	57.414	57.414
<b>48</b>	<b>КАПИТАЛНИ РАСХОДИ</b>	<b>51.617.000</b>	<b>49.049.896</b>	<b>0</b>	<b>0</b>	<b>533.000</b>	<b>177.916</b>	<b>0</b>	<b>0</b>	<b>533.000</b>	<b>347.883</b>	<b>52.683.000</b>	<b>49.575.695</b>
480	Купување на опрема и машини	30.000	0	0	0	178.000	177.916	0	0	173.000	0	381.000	177.916
482	Други градежни објекти	21.567.000	19.163.769	0	0	0	0	0	0	0	0	21.567.000	19.163.769

Раздел Програма Подпрограма Категорија Ставка		Б У Џ Е Т 2011											
		Расходи на Основен буџет				Расходи од самофинансирачки активности		Расходи од заеми		Расходи од донации		Вкупно расходи	
		Планирано	Реализирано	Планирано	Реализирано	Планирано	Реализирано	Планирано	Реализирано	Планирано	Реализирано	Планирано	Реализирано
483	Купување на мебел	20.000	0	0	0	355.000	0	0	0	360.000	347.883	735.000	347.883
488	Капитални дотации до ЕЛС	30.000.000	29.886.127	0	0	0	0	0	0	0	0	30.000.000	29.886.127
<b>1</b>	<b>АДМИНИСТРАЦИЈА</b>	<b>60.678.000</b>	<b>57.969.882</b>	<b>0</b>	<b>0</b>	<b>623.000</b>	<b>248.579</b>	<b>0</b>	<b>0</b>	<b>0</b>	<b>0</b>	<b>61.301.000</b>	<b>58.218.461</b>
<b>10</b>	<b>АДМИНИСТРАЦИЈА</b>	<b>60.678.000</b>	<b>57.969.882</b>	<b>0</b>	<b>0</b>	<b>623.000</b>	<b>248.579</b>	<b>0</b>	<b>0</b>	<b>0</b>	<b>0</b>	<b>61.301.000</b>	<b>58.218.461</b>
<b>40</b>	<b>ПЛАТИ И НАДОМЕСТОЦИ</b>	<b>19.648.000</b>	<b>19.231.438</b>	<b>0</b>	<b>0</b>	<b>0</b>	<b>0</b>	<b>0</b>	<b>0</b>	<b>0</b>	<b>0</b>	<b>19.648.000</b>	<b>19.231.438</b>
401	Основни плати	14.318.000	14.010.031	0	0	0	0	0	0	0	0	14.318.000	14.010.031
402	Придонеси за социјално осигурување	5.330.000	5.221.407	0	0	0	0	0	0	0	0	5.330.000	5.221.407
<b>42</b>	<b>СТОКИ И УСЛУГИ</b>	<b>10.922.586</b>	<b>8.794.903</b>	<b>0</b>	<b>0</b>	<b>90.000</b>	<b>70.663</b>	<b>0</b>	<b>0</b>	<b>0</b>	<b>0</b>	<b>11.012.586</b>	<b>8.865.566</b>
420	Патни и дневни расходи	800.000	799.306	0	0	0	0	0	0	0	0	800.000	799.306
421	Комунални услуги, греење, комуникација и транспорт	4.357.798	3.334.606	0	0	0	0	0	0	0	0	4.357.798	3.334.606
423	Материјали и ситен инвентар	680.000	240.681	0	0	0	0	0	0	0	0	680.000	240.681
424	Поправки и тековно одржување	1.200.000	571.661	0	0	0	0	0	0	0	0	1.200.000	571.661
425	Договорни услуги	2.284.788	2.249.494	0	0	40.000	33.604	0	0	0	0	2.324.788	2.283.098
426	Други тековни расходи	1.600.000	1.599.155	0	0	50.000	37.059	0	0	0	0	1.650.000	1.636.214
<b>46</b>	<b>СУБВЕНЦИИ И ТРАНСФЕРИ</b>	<b>57.414</b>	<b>57.414</b>	<b>0</b>	<b>0</b>	<b>0</b>	<b>0</b>	<b>0</b>	<b>0</b>	<b>0</b>	<b>0</b>	<b>57.414</b>	<b>57.414</b>
465	Исплата по извршни исправи	57.414	57.414	0	0	0	0	0	0	0	0	57.414	57.414
<b>48</b>	<b>КАПИТАЛНИ РАСХОДИ</b>	<b>30.050.000</b>	<b>29.886.127</b>	<b>0</b>	<b>0</b>	<b>533.000</b>	<b>177.916</b>	<b>0</b>	<b>0</b>	<b>0</b>	<b>0</b>	<b>30.583.000</b>	<b>30.064.043</b>
480	Купување на опрема и машини	30.000	0	0	0	178.000	177.916	0	0	0	0	208.000	177.916
483	Купување на мебел	20.000	0	0	0	355.000	0	0	0	0	0	375.000	0
488	Капитални дотации до ЕЛС	30.000.000	29.886.127	0	0	0	0	0	0	0	0	30.000.000	29.886.127
<b>2</b>	<b>ПРАВЕН НАДЗОР</b>	<b>1.838.000</b>	<b>1.770.792</b>	<b>0</b>	<b>0</b>	<b>0</b>	<b>0</b>	<b>0</b>	<b>0</b>	<b>0</b>	<b>0</b>	<b>1.838.000</b>	<b>1.770.792</b>
<b>20</b>	<b>ПРАВЕН НАДЗОР</b>	<b>1.838.000</b>	<b>1.770.792</b>	<b>0</b>	<b>0</b>	<b>0</b>	<b>0</b>	<b>0</b>	<b>0</b>	<b>0</b>	<b>0</b>	<b>1.838.000</b>	<b>1.770.792</b>
<b>40</b>	<b>ПЛАТИ И НАДОМЕСТОЦИ</b>	<b>1.368.000</b>	<b>1.360.619</b>	<b>0</b>	<b>0</b>	<b>0</b>	<b>0</b>	<b>0</b>	<b>0</b>	<b>0</b>	<b>0</b>	<b>1.368.000</b>	<b>1.360.619</b>
401	Основни плати	995.000	992.126	0	0	0	0	0	0	0	0	995.000	992.126
402	Придонеси за социјално осигурување	373.000	368.493	0	0	0	0	0	0	0	0	373.000	368.493
<b>42</b>	<b>СТОКИ И УСЛУГИ</b>	<b>470.000</b>	<b>410.173</b>	<b>0</b>	<b>0</b>	<b>0</b>	<b>0</b>	<b>0</b>	<b>0</b>	<b>0</b>	<b>0</b>	<b>470.000</b>	<b>410.173</b>
420	Патни и дневни расходи	200.000	195.426	0	0	0	0	0	0	0	0	200.000	195.426
425	Договорни услуги	170.000	136.148	0	0	0	0	0	0	0	0	170.000	136.148
426	Други тековни расходи	100.000	78.599	0	0	0	0	0	0	0	0	100.000	78.599
<b>4</b>	<b>АКТИВНОСТИ ПОВРЗАНИ СО ДЕЦЕНТРАЛИЗАЦИЈА</b>	<b>1.180.000</b>	<b>1.114.739</b>	<b>0</b>	<b>0</b>	<b>0</b>	<b>0</b>	<b>0</b>	<b>0</b>	<b>10.591.000</b>	<b>0</b>	<b>11.771.000</b>	<b>1.114.739</b>
<b>40</b>	<b>АКТИВНОСТИ ПОВРЗАНИ СО ДЕЦЕНТРАЛИЗАЦИЈА</b>	<b>1.180.000</b>	<b>1.114.739</b>	<b>0</b>	<b>0</b>	<b>0</b>	<b>0</b>	<b>0</b>	<b>0</b>	<b>10.591.000</b>	<b>0</b>	<b>11.771.000</b>	<b>1.114.739</b>
<b>42</b>	<b>СТОКИ И УСЛУГИ</b>	<b>1.180.000</b>	<b>1.114.739</b>	<b>0</b>	<b>0</b>	<b>0</b>	<b>0</b>	<b>0</b>	<b>0</b>	<b>10.591.000</b>	<b>0</b>	<b>11.771.000</b>	<b>1.114.739</b>
420	Патни и дневни расходи	200.000	195.456	0	0	0	0	0	0	1.400.000	0	1.600.000	195.456
423	Материјали и ситен инвентар	0	0	0	0	0	0	0	0	100.000	0	100.000	0
425	Договорни услуги	780.000	773.046	0	0	0	0	0	0	6.896.000	0	7.676.000	773.046
426	Други тековни расходи	200.000	146.237	0	0	0	0	0	0	500.000	0	700.000	146.237
427	Привремени вработувања	0	0	0	0	0	0	0	0	1.695.000	0	1.695.000	0
<b>M</b>	<b>ИНТЕГРАЦИЈА ВО ЕУ</b>	<b>40.620.000</b>	<b>29.383.675</b>	<b>0</b>	<b>0</b>	<b>0</b>	<b>0</b>	<b>0</b>	<b>0</b>	<b>59.395.000</b>	<b>4.460.902</b>	<b>100.015.000</b>	<b>33.844.577</b>

Раздел Програма Подпрограма Категорија Ставка		Б У Џ Е Т 2011											
		Расходи на Основен буџет				Расходи од самофинансирачки активности		Расходи од заеми		Расходи од донации		Вкупно расходи	
		Планирано	Реализирано	Планирано	Реализирано	Планирано	Реализирано	Планирано	Реализирано	Планирано	Реализирано	Планирано	Реализирано
<b>МА</b>	<b>ПОМОШ ПРИ ТРАНЗИЦИЈА И ИНСТИТУЦИОНАЛНА НАДГРАДБА</b>	<b>21.567.000</b>	<b>19.163.769</b>	<b>0</b>	<b>0</b>	<b>0</b>	<b>0</b>	<b>0</b>	<b>0</b>	<b>12.260.000</b>	<b>0</b>	<b>33.827.000</b>	<b>19.163.769</b>
<b>46</b>	<b>СУБВЕНЦИИ И ТРАНСФЕРИ</b>	<b>0</b>	<b>0</b>	<b>0</b>	<b>0</b>	<b>0</b>	<b>0</b>	<b>0</b>	<b>0</b>	<b>12.260.000</b>	<b>0</b>	<b>12.260.000</b>	<b>0</b>
464	Разни трансфери	0	0	0	0	0	0	0	0	12.260.000	0	12.260.000	0
<b>48</b>	<b>КАПИТАЛНИ РАСХОДИ</b>	<b>21.567.000</b>	<b>19.163.769</b>	<b>0</b>	<b>0</b>	<b>0</b>	<b>0</b>	<b>0</b>	<b>0</b>	<b>0</b>	<b>0</b>	<b>21.567.000</b>	<b>19.163.769</b>
482	Други градежни објекти	21.567.000	19.163.769	0	0	0	0	0	0	0	0	21.567.000	19.163.769
<b>МБ</b>	<b>ПРЕКУГРАНИЧНА СОРАБОТКА</b>	<b>19.053.000</b>	<b>10.219.906</b>	<b>0</b>	<b>0</b>	<b>0</b>	<b>0</b>	<b>0</b>	<b>0</b>	<b>47.135.000</b>	<b>4.460.902</b>	<b>66.188.000</b>	<b>14.680.808</b>
<b>42</b>	<b>СТОКИ И УСЛУГИ</b>	<b>4.920.000</b>	<b>3.786.906</b>	<b>0</b>	<b>0</b>	<b>0</b>	<b>0</b>	<b>0</b>	<b>0</b>	<b>7.623.000</b>	<b>4.113.019</b>	<b>12.543.000</b>	<b>7.899.925</b>
420	Патни и дневни расходи	1.000.000	992.071	0	0	0	0	0	0	707.000	65.466	1.707.000	1.057.537
421	Комунални услуги, греење, комуникација и транспорт	1.600.000	804.005	0	0	0	0	0	0	700.000	221.212	2.300.000	1.025.217
423	Материјали и ситен инвентар	20.000	0	0	0	0	0	0	0	800.000	86.666	820.000	86.666
424	Поправки и тековно одржување	0	0	0	0	0	0	0	0	710.000	54.000	710.000	54.000
425	Договорни услуги	1.600.000	1.299.575	0	0	0	0	0	0	2.506.000	1.830.953	4.106.000	3.130.528
426	Други тековни расходи	0	0	0	0	0	0	0	0	200.000	86.661	200.000	86.661
427	Привремени вработувања	700.000	691.255	0	0	0	0	0	0	2.000.000	1.768.061	2.700.000	2.459.316
<b>46</b>	<b>СУБВЕНЦИИ И ТРАНСФЕРИ</b>	<b>14.133.000</b>	<b>6.433.000</b>	<b>0</b>	<b>0</b>	<b>0</b>	<b>0</b>	<b>0</b>	<b>0</b>	<b>38.979.000</b>	<b>0</b>	<b>53.112.000</b>	<b>6.433.000</b>
464	Разни трансфери	14.133.000	6.433.000	0	0	0	0	0	0	38.979.000	0	53.112.000	6.433.000
<b>48</b>	<b>КАПИТАЛНИ РАСХОДИ</b>	<b>0</b>	<b>0</b>	<b>0</b>	<b>0</b>	<b>0</b>	<b>0</b>	<b>0</b>	<b>0</b>	<b>533.000</b>	<b>347.883</b>	<b>533.000</b>	<b>347.883</b>
480	Купување на опрема и машини	0	0	0	0	0	0	0	0	173.000	0	173.000	0
483	Купување на мебел	0	0	0	0	0	0	0	0	360.000	347.883	360.000	347.883
<b>О</b>	<b>РЕГИОНАЛЕН РАЗВОЈ</b>	<b>82.100.000</b>	<b>79.171.988</b>	<b>0</b>	<b>0</b>	<b>0</b>	<b>0</b>	<b>0</b>	<b>0</b>	<b>0</b>	<b>0</b>	<b>82.100.000</b>	<b>79.171.988</b>
<b>ОА</b>	<b>РАМНОМЕРЕН РЕГИОНАЛЕН РАЗВОЈ</b>	<b>82.100.000</b>	<b>79.171.988</b>	<b>0</b>	<b>0</b>	<b>0</b>	<b>0</b>	<b>0</b>	<b>0</b>	<b>0</b>	<b>0</b>	<b>82.100.000</b>	<b>79.171.988</b>
<b>42</b>	<b>СТОКИ И УСЛУГИ</b>	<b>1.300.000</b>	<b>943.575</b>	<b>0</b>	<b>0</b>	<b>0</b>	<b>0</b>	<b>0</b>	<b>0</b>	<b>0</b>	<b>0</b>	<b>1.300.000</b>	<b>943.575</b>
420	Патни и дневни расходи	800.000	759.057	0	0	0	0	0	0	0	0	800.000	759.057
425	Договорни услуги	300.000	184.518	0	0	0	0	0	0	0	0	300.000	184.518
426	Други тековни расходи	200.000	0	0	0	0	0	0	0	0	0	200.000	0
<b>46</b>	<b>СУБВЕНЦИИ И ТРАНСФЕРИ</b>	<b>80.800.000</b>	<b>78.228.413</b>	<b>0</b>	<b>0</b>	<b>0</b>	<b>0</b>	<b>0</b>	<b>0</b>	<b>0</b>	<b>0</b>	<b>80.800.000</b>	<b>78.228.413</b>
464	Разни трансфери	80.800.000	78.228.413	0	0	0	0	0	0	0	0	80.800.000	78.228.413

Раздел Програма Подпрограма Категорија Ставка		Б У Џ Е Т 2011											
		Расходи на Основен буџет				Расходи од самофинансирачки активности		Расходи од заеми		Расходи од донации		Вкупно расходи	
		Планирано	Реализирано	Планирано	Реализирано	Планирано	Реализирано	Планирано	Реализирано	Планирано	Реализирано	Планирано	Реализирано
<b>19201</b>	<b>АГЕНЦИЈА ЗА ИСЕЛЕНИШТВО</b>	<b>20.855.000</b>	<b>20.309.664</b>	<b>0</b>	<b>0</b>	<b>0</b>	<b>0</b>	<b>0</b>	<b>0</b>	<b>0</b>	<b>0</b>	<b>20.855.000</b>	<b>20.309.664</b>
<b>2</b>	<b>АГЕНЦИЈА ЗА ИСЕЛЕНИШТВО</b>	<b>20.855.000</b>	<b>20.309.664</b>	<b>0</b>	<b>0</b>	<b>0</b>	<b>0</b>	<b>0</b>	<b>0</b>	<b>0</b>	<b>0</b>	<b>20.855.000</b>	<b>20.309.664</b>
20	АГЕНЦИЈА ЗА ИСЕЛЕНИШТВО	20.855.000	20.309.664	0	0	0	0	0	0	0	0	20.855.000	20.309.664
<b>РАСХОДИ</b>													
<b>40</b>	<b>ПЛАТИ И НАДОМЕСТОЦИ</b>	<b>10.500.000</b>	<b>9.973.302</b>	<b>0</b>	<b>0</b>	<b>0</b>	<b>0</b>	<b>0</b>	<b>0</b>	<b>0</b>	<b>0</b>	<b>10.500.000</b>	<b>9.973.302</b>
401	Основни плати	7.605.000	7.280.683	0	0	0	0	0	0	0	0	7.605.000	7.280.683
402	Придонеси за социјално осигурување	2.895.000	2.692.619	0	0	0	0	0	0	0	0	2.895.000	2.692.619
<b>42</b>	<b>СТОКИ И УСЛУГИ</b>	<b>9.264.131</b>	<b>9.245.493</b>	<b>0</b>	<b>0</b>	<b>0</b>	<b>0</b>	<b>0</b>	<b>0</b>	<b>0</b>	<b>0</b>	<b>9.264.131</b>	<b>9.245.493</b>
420	Патни и дневни расходи	100.000	99.996	0	0	0	0	0	0	0	0	100.000	99.996
421	Комунални услуги, греење, комуникација и транспорт	3.200.000	3.200.000	0	0	0	0	0	0	0	0	3.200.000	3.200.000
423	Материјали и ситен инвентар	255.000	254.994	0	0	0	0	0	0	0	0	255.000	254.994
424	Поправки и тековно одржување	497.408	478.839	0	0	0	0	0	0	0	0	497.408	478.839
425	Договорни услуги	1.500.000	1.499.942	0	0	0	0	0	0	0	0	1.500.000	1.499.942
426	Други тековни расходи	3.711.723	3.711.722	0	0	0	0	0	0	0	0	3.711.723	3.711.722
<b>46</b>	<b>СУБВЕНЦИИ И ТРАНСФЕРИ</b>	<b>1.090.869</b>	<b>1.090.869</b>	<b>0</b>	<b>0</b>	<b>0</b>	<b>0</b>	<b>0</b>	<b>0</b>	<b>0</b>	<b>0</b>	<b>1.090.869</b>	<b>1.090.869</b>
465	Исплата по извршни исправи	1.090.869	1.090.869	0	0	0	0	0	0	0	0	1.090.869	1.090.869
<b>2</b>	<b>АГЕНЦИЈА ЗА ИСЕЛЕНИШТВО</b>	<b>20.855.000</b>	<b>20.309.664</b>	<b>0</b>	<b>0</b>	<b>0</b>	<b>0</b>	<b>0</b>	<b>0</b>	<b>0</b>	<b>0</b>	<b>20.855.000</b>	<b>20.309.664</b>
<b>20</b>	<b>АГЕНЦИЈА ЗА ИСЕЛЕНИШТВО</b>	<b>20.855.000</b>	<b>20.309.664</b>	<b>0</b>	<b>0</b>	<b>0</b>	<b>0</b>	<b>0</b>	<b>0</b>	<b>0</b>	<b>0</b>	<b>20.855.000</b>	<b>20.309.664</b>
<b>40</b>	<b>ПЛАТИ И НАДОМЕСТОЦИ</b>	<b>10.500.000</b>	<b>9.973.302</b>	<b>0</b>	<b>0</b>	<b>0</b>	<b>0</b>	<b>0</b>	<b>0</b>	<b>0</b>	<b>0</b>	<b>10.500.000</b>	<b>9.973.302</b>
401	Основни плати	7.605.000	7.280.683	0	0	0	0	0	0	0	0	7.605.000	7.280.683
402	Придонеси за социјално осигурување	2.895.000	2.692.619	0	0	0	0	0	0	0	0	2.895.000	2.692.619
<b>42</b>	<b>СТОКИ И УСЛУГИ</b>	<b>9.264.131</b>	<b>9.245.493</b>	<b>0</b>	<b>0</b>	<b>0</b>	<b>0</b>	<b>0</b>	<b>0</b>	<b>0</b>	<b>0</b>	<b>9.264.131</b>	<b>9.245.493</b>
420	Патни и дневни расходи	100.000	99.996	0	0	0	0	0	0	0	0	100.000	99.996
421	Комунални услуги, греење, комуникација и транспорт	3.200.000	3.200.000	0	0	0	0	0	0	0	0	3.200.000	3.200.000
423	Материјали и ситен инвентар	255.000	254.994	0	0	0	0	0	0	0	0	255.000	254.994
424	Поправки и тековно одржување	497.408	478.839	0	0	0	0	0	0	0	0	497.408	478.839
425	Договорни услуги	1.500.000	1.499.942	0	0	0	0	0	0	0	0	1.500.000	1.499.942
426	Други тековни расходи	3.711.723	3.711.722	0	0	0	0	0	0	0	0	3.711.723	3.711.722
<b>46</b>	<b>СУБВЕНЦИИ И ТРАНСФЕРИ</b>	<b>1.090.869</b>	<b>1.090.869</b>	<b>0</b>	<b>0</b>	<b>0</b>	<b>0</b>	<b>0</b>	<b>0</b>	<b>0</b>	<b>0</b>	<b>1.090.869</b>	<b>1.090.869</b>
465	Исплата по извршни исправи	1.090.869	1.090.869	0	0	0	0	0	0	0	0	1.090.869	1.090.869

Раздел Програма Подпрограма Категорија Ставка		Б У Џ Е Т 2011											
		Расходи на Основен буџет				Расходи од самофинансирачки активности		Расходи од заеми		Расходи од донации		Вкупно расходи	
		Планирано	Реализирано	Планирано	Реализирано	Планирано	Реализирано	Планирано	Реализирано	Планирано	Реализирано	Планирано	Реализирано
<b>19302</b>	<b>КОМИСИЈА ЗА ЗАШТИТА НА ПРАВОТО ЗА СЛОБОДЕН ПРИСТАП ДО ИНФОРМАЦИИТЕ ОД ЈАВЕН КАРАКТЕР</b>	<b>12.380.000</b>	<b>11.929.422</b>	<b>0</b>	<b>0</b>	<b>0</b>	<b>0</b>	<b>0</b>	<b>0</b>	<b>0</b>	<b>0</b>	<b>12.380.000</b>	<b>11.929.422</b>
<b>2</b>	<b>СЛОБОДЕН ПРИСТАП ДО ИНФОРМАЦИИ</b>	<b>12.380.000</b>	<b>11.929.422</b>	<b>0</b>	<b>0</b>	<b>0</b>	<b>0</b>	<b>0</b>	<b>0</b>	<b>0</b>	<b>0</b>	<b>12.380.000</b>	<b>11.929.422</b>
20	СЛОБОДЕН ПРИСТАП ДО ИНФОРМАЦИИ	12.380.000	11.929.422	0	0	0	0	0	0	0	0	12.380.000	11.929.422
<b>РАСХОДИ</b>													
<b>40</b>	<b>ПЛАТИ И НАДОМЕСТОЦИ</b>	<b>9.400.000</b>	<b>9.225.021</b>	<b>0</b>	<b>0</b>	<b>0</b>	<b>0</b>	<b>0</b>	<b>0</b>	<b>0</b>	<b>0</b>	<b>9.400.000</b>	<b>9.225.021</b>
401	Основни плати	6.786.000	6.734.294	0	0	0	0	0	0	0	0	6.786.000	6.734.294
402	Придонеси за социјално осигурување	2.614.000	2.490.727	0	0	0	0	0	0	0	0	2.614.000	2.490.727
<b>42</b>	<b>СТОКИ И УСЛУГИ</b>	<b>2.938.000</b>	<b>2.662.401</b>	<b>0</b>	<b>0</b>	<b>0</b>	<b>0</b>	<b>0</b>	<b>0</b>	<b>0</b>	<b>0</b>	<b>2.938.000</b>	<b>2.662.401</b>
420	Патни и дневни расходи	100.000	71.170	0	0	0	0	0	0	0	0	100.000	71.170
421	Комунални услуги, греење, комуникација и транспорт	1.850.000	1.849.590	0	0	0	0	0	0	0	0	1.850.000	1.849.590
423	Материјали и ситен инвентар	140.000	139.494	0	0	0	0	0	0	0	0	140.000	139.494
424	Поправки и тековно одржување	185.500	179.821	0	0	0	0	0	0	0	0	185.500	179.821
425	Договорни услуги	450.000	227.291	0	0	0	0	0	0	0	0	450.000	227.291
426	Други тековни расходи	212.500	195.035	0	0	0	0	0	0	0	0	212.500	195.035
<b>46</b>	<b>СУБВЕНЦИИ И ТРАНСФЕРИ</b>	<b>42.000</b>	<b>42.000</b>	<b>0</b>	<b>0</b>	<b>0</b>	<b>0</b>	<b>0</b>	<b>0</b>	<b>0</b>	<b>0</b>	<b>42.000</b>	<b>42.000</b>
464	Разни трансфери	42.000	42.000	0	0	0	0	0	0	0	0	42.000	42.000
<b>2</b>	<b>СЛОБОДЕН ПРИСТАП ДО ИНФОРМАЦИИ</b>	<b>12.380.000</b>	<b>11.929.422</b>	<b>0</b>	<b>0</b>	<b>0</b>	<b>0</b>	<b>0</b>	<b>0</b>	<b>0</b>	<b>0</b>	<b>12.380.000</b>	<b>11.929.422</b>
<b>20</b>	<b>СЛОБОДЕН ПРИСТАП ДО ИНФОРМАЦИИ</b>	<b>12.380.000</b>	<b>11.929.422</b>	<b>0</b>	<b>0</b>	<b>0</b>	<b>0</b>	<b>0</b>	<b>0</b>	<b>0</b>	<b>0</b>	<b>12.380.000</b>	<b>11.929.422</b>
<b>40</b>	<b>ПЛАТИ И НАДОМЕСТОЦИ</b>	<b>9.400.000</b>	<b>9.225.021</b>	<b>0</b>	<b>0</b>	<b>0</b>	<b>0</b>	<b>0</b>	<b>0</b>	<b>0</b>	<b>0</b>	<b>9.400.000</b>	<b>9.225.021</b>
401	Основни плати	6.786.000	6.734.294	0	0	0	0	0	0	0	0	6.786.000	6.734.294
402	Придонеси за социјално осигурување	2.614.000	2.490.727	0	0	0	0	0	0	0	0	2.614.000	2.490.727
<b>42</b>	<b>СТОКИ И УСЛУГИ</b>	<b>2.938.000</b>	<b>2.662.401</b>	<b>0</b>	<b>0</b>	<b>0</b>	<b>0</b>	<b>0</b>	<b>0</b>	<b>0</b>	<b>0</b>	<b>2.938.000</b>	<b>2.662.401</b>
420	Патни и дневни расходи	100.000	71.170	0	0	0	0	0	0	0	0	100.000	71.170
421	Комунални услуги, греење, комуникација и транспорт	1.850.000	1.849.590	0	0	0	0	0	0	0	0	1.850.000	1.849.590
423	Материјали и ситен инвентар	140.000	139.494	0	0	0	0	0	0	0	0	140.000	139.494
424	Поправки и тековно одржување	185.500	179.821	0	0	0	0	0	0	0	0	185.500	179.821
425	Договорни услуги	450.000	227.291	0	0	0	0	0	0	0	0	450.000	227.291
426	Други тековни расходи	212.500	195.035	0	0	0	0	0	0	0	0	212.500	195.035
<b>46</b>	<b>СУБВЕНЦИИ И ТРАНСФЕРИ</b>	<b>42.000</b>	<b>42.000</b>	<b>0</b>	<b>0</b>	<b>0</b>	<b>0</b>	<b>0</b>	<b>0</b>	<b>0</b>	<b>0</b>	<b>42.000</b>	<b>42.000</b>
464	Разни трансфери	42.000	42.000	0	0	0	0	0	0	0	0	42.000	42.000

Раздел Програма Подпрограма Категорија Ставка	О П И С	Б У Џ Е Т 2011											
		Расходи на Основен буџет				Расходи од самофинансирачки активности		Расходи од заеми		Расходи од донации		Вкупно расходи	
		Планирано	Реализирано	Планирано	Реализирано	Планирано	Реализирано	Планирано	Реализирано	Планирано	Реализирано	Планирано	Реализирано

<b>20001</b>	<b>КОМИСИЈА ЗА ОДНОСИ СО ВЕРСКИТЕ ЗАЕДНИЦИ И РЕЛИГИОЗНИ ГРУПИ</b>	<b>8.432.000</b>	<b>8.213.037</b>	<b>0</b>	<b>0</b>	<b>0</b>	<b>0</b>	<b>0</b>	<b>0</b>	<b>0</b>	<b>0</b>	<b>8.432.000</b>	<b>8.213.037</b>
--------------	---	------------------	------------------	----------	----------	----------	----------	----------	----------	----------	----------	------------------	------------------

<b>2</b>	<b>КОМИСИЈА ЗА ОДНОСИ СО ВЕРСКИТЕ ЗАЕДНИЦИ И РЕЛИГИОЗНИТЕ ГРУПИ</b>	<b>8.432.000</b>	<b>8.213.037</b>	<b>0</b>	<b>0</b>	<b>0</b>	<b>0</b>	<b>0</b>	<b>0</b>	<b>0</b>	<b>0</b>	<b>8.432.000</b>	<b>8.213.037</b>
----------	---	------------------	------------------	----------	----------	----------	----------	----------	----------	----------	----------	------------------	------------------

20	КОМИСИЈА ЗА ОДНОСИ СО ВЕРСКИТЕ ЗАЕДНИЦИ И РЕЛИГИОЗНИТЕ ГРУПИ	8.432.000	8.213.037	0	0	0	0	0	0	0	0	8.432.000	8.213.037
----	--	-----------	-----------	---	---	---	---	---	---	---	---	-----------	-----------

#### РАСХОДИ

<b>40</b>	<b>ПЛАТИ И НАДОМЕСТОЦИ</b>	<b>5.332.000</b>	<b>5.308.850</b>	<b>0</b>	<b>0</b>	<b>0</b>	<b>0</b>	<b>0</b>	<b>0</b>	<b>0</b>	<b>0</b>	<b>5.332.000</b>	<b>5.308.850</b>
-----------	----------------------------	------------------	------------------	----------	----------	----------	----------	----------	----------	----------	----------	------------------	------------------

401	Основни плати	3.890.000	3.875.475	0	0	0	0	0	0	0	0	3.890.000	3.875.475
-----	---------------	-----------	-----------	---	---	---	---	---	---	---	---	-----------	-----------

402	Придонеси за социјално осигурување	1.442.000	1.433.375	0	0	0	0	0	0	0	0	1.442.000	1.433.375
-----	------------------------------------	-----------	-----------	---	---	---	---	---	---	---	---	-----------	-----------

<b>42</b>	<b>СТОКИ И УСЛУГИ</b>	<b>1.067.604</b>	<b>969.952</b>	<b>0</b>	<b>0</b>	<b>0</b>	<b>0</b>	<b>0</b>	<b>0</b>	<b>0</b>	<b>0</b>	<b>1.067.604</b>	<b>969.952</b>
-----------	-----------------------	------------------	----------------	----------	----------	----------	----------	----------	----------	----------	----------	------------------	----------------

420	Патни и дневни расходи	280.000	233.518	0	0	0	0	0	0	0	0	280.000	233.518
-----	------------------------	---------	---------	---	---	---	---	---	---	---	---	---------	---------

421	Комунални услуги, греење, комуникација и транспорт	567.604	559.610	0	0	0	0	0	0	0	0	567.604	559.610
-----	--	---------	---------	---	---	---	---	---	---	---	---	---------	---------

423	Материјали и ситен инвентар	50.000	44.335	0	0	0	0	0	0	0	0	50.000	44.335
-----	-----------------------------	--------	--------	---	---	---	---	---	---	---	---	--------	--------

424	Поправки и тековно одржување	50.000	26.694	0	0	0	0	0	0	0	0	50.000	26.694
-----	------------------------------	--------	--------	---	---	---	---	---	---	---	---	--------	--------

425	Договорни услуги	100.000	85.906	0	0	0	0	0	0	0	0	100.000	85.906
-----	------------------	---------	--------	---	---	---	---	---	---	---	---	---------	--------

426	Други тековни расходи	20.000	19.889	0	0	0	0	0	0	0	0	20.000	19.889
-----	-----------------------	--------	--------	---	---	---	---	---	---	---	---	--------	--------

<b>46</b>	<b>СУБВЕНЦИИ И ТРАНСФЕРИ</b>	<b>2.032.396</b>	<b>1.934.235</b>	<b>0</b>	<b>0</b>	<b>0</b>	<b>0</b>	<b>0</b>	<b>0</b>	<b>0</b>	<b>0</b>	<b>2.032.396</b>	<b>1.934.235</b>
-----------	------------------------------	------------------	------------------	----------	----------	----------	----------	----------	----------	----------	----------	------------------	------------------

464	Разни трансфери	1.997.271	1.899.110	0	0	0	0	0	0	0	0	1.997.271	1.899.110
-----	-----------------	-----------	-----------	---	---	---	---	---	---	---	---	-----------	-----------

465	Исплата по извршни исправи	35.125	35.125	0	0	0	0	0	0	0	0	35.125	35.125
-----	----------------------------	--------	--------	---	---	---	---	---	---	---	---	--------	--------

<b>2</b>	<b>КОМИСИЈА ЗА ОДНОСИ СО ВЕРСКИТЕ ЗАЕДНИЦИ И РЕЛИГИОЗНИТЕ ГРУПИ</b>	<b>8.432.000</b>	<b>8.213.037</b>	<b>0</b>	<b>0</b>	<b>0</b>	<b>0</b>	<b>0</b>	<b>0</b>	<b>0</b>	<b>0</b>	<b>8.432.000</b>	<b>8.213.037</b>
----------	---	------------------	------------------	----------	----------	----------	----------	----------	----------	----------	----------	------------------	------------------

<b>20</b>	<b>КОМИСИЈА ЗА ОДНОСИ СО ВЕРСКИТЕ ЗАЕДНИЦИ И РЕЛИГИОЗНИТЕ ГРУПИ</b>	<b>8.432.000</b>	<b>8.213.037</b>	<b>0</b>	<b>0</b>	<b>0</b>	<b>0</b>	<b>0</b>	<b>0</b>	<b>0</b>	<b>0</b>	<b>8.432.000</b>	<b>8.213.037</b>
-----------	---	------------------	------------------	----------	----------	----------	----------	----------	----------	----------	----------	------------------	------------------

<b>40</b>	<b>ПЛАТИ И НАДОМЕСТОЦИ</b>	<b>5.332.000</b>	<b>5.308.850</b>	<b>0</b>	<b>0</b>	<b>0</b>	<b>0</b>	<b>0</b>	<b>0</b>	<b>0</b>	<b>0</b>	<b>5.332.000</b>	<b>5.308.850</b>
-----------	----------------------------	------------------	------------------	----------	----------	----------	----------	----------	----------	----------	----------	------------------	------------------

401	Основни плати	3.890.000	3.875.475	0	0	0	0	0	0	0	0	3.890.000	3.875.475
-----	---------------	-----------	-----------	---	---	---	---	---	---	---	---	-----------	-----------

402	Придонеси за социјално осигурување	1.442.000	1.433.375	0	0	0	0	0	0	0	0	1.442.000	1.433.375
-----	------------------------------------	-----------	-----------	---	---	---	---	---	---	---	---	-----------	-----------

<b>42</b>	<b>СТОКИ И УСЛУГИ</b>	<b>1.067.604</b>	<b>969.952</b>	<b>0</b>	<b>0</b>	<b>0</b>	<b>0</b>	<b>0</b>	<b>0</b>	<b>0</b>	<b>0</b>	<b>1.067.604</b>	<b>969.952</b>
-----------	-----------------------	------------------	----------------	----------	----------	----------	----------	----------	----------	----------	----------	------------------	----------------

420	Патни и дневни расходи	280.000	233.518	0	0	0	0	0	0	0	0	280.000	233.518
-----	------------------------	---------	---------	---	---	---	---	---	---	---	---	---------	---------

421	Комунални услуги, греење, комуникација и транспорт	567.604	559.610	0	0	0	0	0	0	0	0	567.604	559.610
-----	--	---------	---------	---	---	---	---	---	---	---	---	---------	---------

423	Материјали и ситен инвентар	50.000	44.335	0	0	0	0	0	0	0	0	50.000	44.335
-----	-----------------------------	--------	--------	---	---	---	---	---	---	---	---	--------	--------

424	Поправки и тековно одржување	50.000	26.694	0	0	0	0	0	0	0	0	50.000	26.694
-----	------------------------------	--------	--------	---	---	---	---	---	---	---	---	--------	--------

425	Договорни услуги	100.000	85.906	0	0	0	0	0	0	0	0	100.000	85.906
-----	------------------	---------	--------	---	---	---	---	---	---	---	---	---------	--------

426	Други тековни расходи	20.000	19.889	0	0	0	0	0	0	0	0	20.000	19.889
-----	-----------------------	--------	--------	---	---	---	---	---	---	---	---	--------	--------

<b>46</b>	<b>СУБВЕНЦИИ И ТРАНСФЕРИ</b>	<b>2.032.396</b>	<b>1.934.235</b>	<b>0</b>	<b>0</b>	<b>0</b>	<b>0</b>	<b>0</b>	<b>0</b>	<b>0</b>	<b>0</b>	<b>2.032.396</b>	<b>1.934.235</b>
-----------	------------------------------	------------------	------------------	----------	----------	----------	----------	----------	----------	----------	----------	------------------	------------------

464	Разни трансфери	1.997.271	1.899.110	0	0	0	0	0	0	0	0	1.997.271	1.899.110
-----	-----------------	-----------	-----------	---	---	---	---	---	---	---	---	-----------	-----------

465	Исплата по извршни исправи	35.125	35.125	0	0	0	0	0	0	0	0	35.125	35.125
-----	----------------------------	--------	--------	---	---	---	---	---	---	---	---	--------	--------

Раздел Програма Подпрограма Категорија Ставка	О П И С	Б У Џ Е Т 2011											
		Расходи на Основен буџет				Расходи од самофинансирачки активности		Расходи од заеми		Расходи од донации		Вкупно расходи	
		Планирано	Реализирано	Планирано	Реализирано	Планирано	Реализирано	Планирано	Реализирано	Планирано	Реализирано	Планирано	Реализирано

<b>21001</b>	<b>АГЕНЦИЈА ЗА КАТАСТАР НА НЕДВИЖНОСТИ</b>	<b>252.355.000</b>	<b>251.176.940</b>	<b>0</b>	<b>0</b>	<b>342.769.000</b>	<b>250.526.432</b>	<b>71.732.000</b>	<b>33.037.629</b>	<b>0</b>	<b>0</b>	<b>666.856.000</b>	<b>534.741.001</b>
--------------	--	--------------------	--------------------	----------	----------	--------------------	--------------------	-------------------	-------------------	----------	----------	--------------------	--------------------

<b>1</b>	<b>АДМИНИСТРАЦИЈА</b>	<b>25.414.000</b>	<b>24.461.945</b>	<b>0</b>	<b>0</b>	<b>10.000.000</b>	<b>9.397.006</b>	<b>0</b>	<b>0</b>	<b>0</b>	<b>0</b>	<b>35.414.000</b>	<b>33.858.951</b>
10	АДМИНИСТРАЦИЈА	25.414.000	24.461.945	0	0	10.000.000	9.397.006	0	0	0	0	35.414.000	33.858.951
<b>2</b>	<b>ПРОГРАМА ЗА КАТАСТАР НА НЕДВИЖНОСТИ</b>	<b>226.941.000</b>	<b>226.714.995</b>	<b>0</b>	<b>0</b>	<b>265.869.000</b>	<b>179.148.334</b>	<b>0</b>	<b>0</b>	<b>0</b>	<b>0</b>	<b>492.810.000</b>	<b>405.863.329</b>
20	ПРОГРАМА ЗА КАТАСТАР НА НЕДВИЖНОСТИ	226.941.000	226.714.995	0	0	222.069.000	161.629.473	0	0	0	0	449.010.000	388.344.468
21	НАЦИОНАЛНА ИНФРАСТРУКТУРА НА ПРОСТОРНИ ПОДАТОЦИ	0	0	0	0	1.000.000	0	0	0	0	0	1.000.000	0
22	ОСНОВНИ ГЕОДЕТСКИ РАБОТИ И КАРТОГРАФИЈА	0	0	0	0	5.000.000	4.718.246	0	0	0	0	5.000.000	4.718.246
2A	ГЕОДЕТСКО КАТАСТАРСКИ ИНФОРМАЦИОНЕН СИСТЕМ	0	0	0	0	37.800.000	12.800.615	0	0	0	0	37.800.000	12.800.615
<b>3</b>	<b>РЕФОРМА НА КАТАСТАР И РЕГИСТРАЦИЈА НА НЕДВИЖНОСТИ</b>	<b>0</b>	<b>0</b>	<b>0</b>	<b>0</b>	<b>66.700.000</b>	<b>61.912.467</b>	<b>71.732.000</b>	<b>33.037.629</b>	<b>0</b>	<b>0</b>	<b>138.432.000</b>	<b>94.950.096</b>
3A	РЕФОРМА НА КАТАСТАР И РЕГИСТРАЦИЈА НА НЕДВИЖНОСТИ	0	0	0	0	66.700.000	61.912.467	71.732.000	33.037.629	0	0	138.432.000	94.950.096
<b>К</b>	<b>РЕФОРМА ВО ЈАВНАТА АДМИНИСТРАЦИЈА</b>	<b>0</b>	<b>0</b>	<b>0</b>	<b>0</b>	<b>200.000</b>	<b>68.625</b>	<b>0</b>	<b>0</b>	<b>0</b>	<b>0</b>	<b>200.000</b>	<b>68.625</b>
K2	СТРУЧНО ОСПОСОБУВАЊЕ И УСОВРШУВАЊЕ	0	0	0	0	200.000	68.625	0	0	0	0	200.000	68.625

#### РАСХОДИ

<b>40</b>	<b>ПЛАТИ И НАДОМЕСТОЦИ</b>	<b>252.355.000</b>	<b>251.176.940</b>	<b>0</b>	<b>0</b>	<b>84.753.000</b>	<b>79.680.512</b>	<b>0</b>	<b>0</b>	<b>0</b>	<b>0</b>	<b>337.108.000</b>	<b>330.857.452</b>
401	Основни плати	221.159.000	220.907.237	0	0	23.625.000	20.619.060	0	0	0	0	244.784.000	241.526.297
402	Придонеси за социјално осигурување	31.196.000	30.269.703	0	0	61.128.000	59.061.452	0	0	0	0	92.324.000	89.331.155
<b>42</b>	<b>СТОКИ И УСЛУГИ</b>	<b>0</b>	<b>0</b>	<b>0</b>	<b>0</b>	<b>162.171.174</b>	<b>96.261.145</b>	<b>29.066.000</b>	<b>28.027.791</b>	<b>0</b>	<b>0</b>	<b>191.237.174</b>	<b>124.288.936</b>
420	Патни и дневни расходи	0	0	0	0	6.000.000	5.186.655	0	0	0	0	6.000.000	5.186.655
421	Комунални услуги, греење, комуникација и транспорт	0	0	0	0	49.192.494	39.109.584	816.000	772.497	0	0	50.008.494	39.882.081
423	Материјали и ситен инвентар	0	0	0	0	21.700.000	13.267.254	800.000	557.640	0	0	22.500.000	13.824.894
424	Поправки и тековно одржување	0	0	0	0	45.500.000	15.789.982	640.000	430.948	0	0	46.140.000	16.220.930
425	Договорни услуги	0	0	0	0	25.000.000	15.616.932	22.330.000	21.955.136	0	0	47.330.000	37.572.068
426	Други тековни расходи	0	0	0	0	14.778.680	7.290.738	4.480.000	4.311.570	0	0	19.258.680	11.602.308
<b>45</b>	<b>КАМАТНИ ПЛАЌАЊА</b>	<b>0</b>	<b>0</b>	<b>0</b>	<b>0</b>	<b>13.350.000</b>	<b>8.708.321</b>	<b>0</b>	<b>0</b>	<b>0</b>	<b>0</b>	<b>13.350.000</b>	<b>8.708.321</b>
451	Каматни плаќања кон нерезиденти кредитори	0	0	0	0	13.350.000	8.708.321	0	0	0	0	13.350.000	8.708.321
<b>46</b>	<b>СУБВЕНЦИИ И ТРАНСФЕРИ</b>	<b>0</b>	<b>0</b>	<b>0</b>	<b>0</b>	<b>2.344.826</b>	<b>2.344.826</b>	<b>0</b>	<b>0</b>	<b>0</b>	<b>0</b>	<b>2.344.826</b>	<b>2.344.826</b>
464	Разни трансфери	0	0	0	0	579.040	579.040	0	0	0	0	579.040	579.040
465	Исплата по извршни исправи	0	0	0	0	1.765.786	1.765.786	0	0	0	0	1.765.786	1.765.786
<b>48</b>	<b>КАПИТАЛНИ РАСХОДИ</b>	<b>0</b>	<b>0</b>	<b>0</b>	<b>0</b>	<b>26.800.000</b>	<b>10.327.482</b>	<b>42.666.000</b>	<b>5.009.838</b>	<b>0</b>	<b>0</b>	<b>69.466.000</b>	<b>15.337.320</b>
480	Купување на опрема и машини	0	0	0	0	4.000.000	1.633.759	21.466.000	5.009.838	0	0	25.466.000	6.643.597

Раздел Програма Подпрограма Категорија Ставка		Б У Џ Е Т 2011											
		Расходи на Основен буџет				Расходи од самофинансирачки активности		Расходи од заеми		Расходи од донации		Вкупно расходи	
		Планирано	Реализирано	Планирано	Реализирано	Планирано	Реализирано	Планирано	Реализирано	Планирано	Реализирано	Планирано	Реализирано
481	Градежни објекти	0	0	0	0	11.000.000	2.650.087	0	0	0	0	11.000.000	2.650.087
485	Вложувања и нефинансиски средства	0	0	0	0	11.800.000	6.043.636	21.200.000	0	0	0	33.000.000	6.043.636
<b>49</b>	<b>ОТПЛАТА НА ГЛАВНИНА</b>	<b>0</b>	<b>0</b>	<b>0</b>	<b>0</b>	<b>53.350.000</b>	<b>53.204.146</b>	<b>0</b>	<b>0</b>	<b>0</b>	<b>0</b>	<b>53.350.000</b>	<b>53.204.146</b>
491	Отплата на главнина до нерезидентни кредитори	0	0	0	0	53.350.000	53.204.146	0	0	0	0	53.350.000	53.204.146
<b>1</b>	<b>АДМИНИСТРАЦИЈА</b>	<b>25.414.000</b>	<b>24.461.945</b>	<b>0</b>	<b>0</b>	<b>10.000.000</b>	<b>9.397.006</b>	<b>0</b>	<b>0</b>	<b>0</b>	<b>0</b>	<b>35.414.000</b>	<b>33.858.951</b>
<b>10</b>	<b>АДМИНИСТРАЦИЈА</b>	<b>25.414.000</b>	<b>24.461.945</b>	<b>0</b>	<b>0</b>	<b>10.000.000</b>	<b>9.397.006</b>	<b>0</b>	<b>0</b>	<b>0</b>	<b>0</b>	<b>35.414.000</b>	<b>33.858.951</b>
<b>40</b>	<b>ПЛАТИ И НАДОМЕСТОЦИ</b>	<b>25.414.000</b>	<b>24.461.945</b>	<b>0</b>	<b>0</b>	<b>0</b>	<b>0</b>	<b>0</b>	<b>0</b>	<b>0</b>	<b>0</b>	<b>25.414.000</b>	<b>24.461.945</b>
401	Основни плати	19.826.000	19.748.278	0	0	0	0	0	0	0	0	19.826.000	19.748.278
402	Придонеси за социјално осигурување	5.588.000	4.713.667	0	0	0	0	0	0	0	0	5.588.000	4.713.667
<b>42</b>	<b>СТОКИ И УСЛУГИ</b>	<b>0</b>	<b>0</b>	<b>0</b>	<b>0</b>	<b>10.000.000</b>	<b>9.397.006</b>	<b>0</b>	<b>0</b>	<b>0</b>	<b>0</b>	<b>10.000.000</b>	<b>9.397.006</b>
420	Патни и дневни расходи	0	0	0	0	1.000.000	959.202	0	0	0	0	1.000.000	959.202
421	Комунални услуги, греење, комуникација и транспорт	0	0	0	0	9.000.000	8.437.804	0	0	0	0	9.000.000	8.437.804
<b>2</b>	<b>ПРОГРАМА ЗА КАТАСТАР НА НЕДВИЖНОСТИ</b>	<b>226.941.000</b>	<b>226.714.995</b>	<b>0</b>	<b>0</b>	<b>265.869.000</b>	<b>179.148.334</b>	<b>0</b>	<b>0</b>	<b>0</b>	<b>0</b>	<b>492.810.000</b>	<b>405.863.329</b>
<b>20</b>	<b>ПРОГРАМА ЗА КАТАСТАР НА НЕДВИЖНОСТИ</b>	<b>226.941.000</b>	<b>226.714.995</b>	<b>0</b>	<b>0</b>	<b>222.069.000</b>	<b>161.629.473</b>	<b>0</b>	<b>0</b>	<b>0</b>	<b>0</b>	<b>449.010.000</b>	<b>388.344.468</b>
<b>40</b>	<b>ПЛАТИ И НАДОМЕСТОЦИ</b>	<b>226.941.000</b>	<b>226.714.995</b>	<b>0</b>	<b>0</b>	<b>84.753.000</b>	<b>79.680.512</b>	<b>0</b>	<b>0</b>	<b>0</b>	<b>0</b>	<b>311.694.000</b>	<b>306.395.507</b>
401	Основни плати	201.333.000	201.158.959	0	0	23.625.000	20.619.060	0	0	0	0	224.958.000	221.778.019
402	Придонеси за социјално осигурување	25.608.000	25.556.036	0	0	61.128.000	59.061.452	0	0	0	0	86.736.000	84.617.488
<b>42</b>	<b>СТОКИ И УСЛУГИ</b>	<b>0</b>	<b>0</b>	<b>0</b>	<b>0</b>	<b>121.971.174</b>	<b>76.939.158</b>	<b>0</b>	<b>0</b>	<b>0</b>	<b>0</b>	<b>121.971.174</b>	<b>76.939.158</b>
420	Патни и дневни расходи	0	0	0	0	5.000.000	4.227.453	0	0	0	0	5.000.000	4.227.453
421	Комунални услуги, греење, комуникација и транспорт	0	0	0	0	32.192.494	25.556.526	0	0	0	0	32.192.494	25.556.526
423	Материјали и ситен инвентар	0	0	0	0	21.700.000	13.267.254	0	0	0	0	21.700.000	13.267.254
424	Поправки и тековно одржување	0	0	0	0	24.500.000	11.048.880	0	0	0	0	24.500.000	11.048.880
425	Договорни услуги	0	0	0	0	24.000.000	15.616.932	0	0	0	0	24.000.000	15.616.932
426	Други тековни расходи	0	0	0	0	14.578.680	7.222.113	0	0	0	0	14.578.680	7.222.113
<b>46</b>	<b>СУБВЕНЦИИ И ТРАНСФЕРИ</b>	<b>0</b>	<b>0</b>	<b>0</b>	<b>0</b>	<b>2.344.826</b>	<b>2.344.826</b>	<b>0</b>	<b>0</b>	<b>0</b>	<b>0</b>	<b>2.344.826</b>	<b>2.344.826</b>
464	Разни трансфери	0	0	0	0	579.040	579.040	0	0	0	0	579.040	579.040
465	Исплата по извршни исправи	0	0	0	0	1.765.786	1.765.786	0	0	0	0	1.765.786	1.765.786
<b>48</b>	<b>КАПИТАЛНИ РАСХОДИ</b>	<b>0</b>	<b>0</b>	<b>0</b>	<b>0</b>	<b>13.000.000</b>	<b>2.664.977</b>	<b>0</b>	<b>0</b>	<b>0</b>	<b>0</b>	<b>13.000.000</b>	<b>2.664.977</b>
480	Купување на опрема и машини	0	0	0	0	2.000.000	14.890	0	0	0	0	2.000.000	14.890
481	Градежни објекти	0	0	0	0	11.000.000	2.650.087	0	0	0	0	11.000.000	2.650.087
<b>21</b>	<b>НАЦИОНАЛНА ИНФРАСТРУКТУРА НА ПРОСТОРНИ ПОДАТОЦИ</b>	<b>0</b>	<b>0</b>	<b>0</b>	<b>0</b>	<b>1.000.000</b>	<b>0</b>	<b>0</b>	<b>0</b>	<b>0</b>	<b>0</b>	<b>1.000.000</b>	<b>0</b>
<b>42</b>	<b>СТОКИ И УСЛУГИ</b>	<b>0</b>	<b>0</b>	<b>0</b>	<b>0</b>	<b>1.000.000</b>	<b>0</b>	<b>0</b>	<b>0</b>	<b>0</b>	<b>0</b>	<b>1.000.000</b>	<b>0</b>
425	Договорни услуги	0	0	0	0	1.000.000	0	0	0	0	0	1.000.000	0
<b>22</b>	<b>ОСНОВНИ ГЕОДЕТСКИ РАБОТИ И КАРТОГРАФИЈА</b>	<b>0</b>	<b>0</b>	<b>0</b>	<b>0</b>	<b>5.000.000</b>	<b>4.718.246</b>	<b>0</b>	<b>0</b>	<b>0</b>	<b>0</b>	<b>5.000.000</b>	<b>4.718.246</b>
<b>42</b>	<b>СТОКИ И УСЛУГИ</b>	<b>0</b>	<b>0</b>	<b>0</b>	<b>0</b>	<b>5.000.000</b>	<b>4.718.246</b>	<b>0</b>	<b>0</b>	<b>0</b>	<b>0</b>	<b>5.000.000</b>	<b>4.718.246</b>
424	Поправки и тековно одржување	0	0	0	0	5.000.000	4.718.246	0	0	0	0	5.000.000	4.718.246
<b>2A</b>	<b>ГЕОДЕТСКО КАТАСТАРСКИ ИНФОРМАЦИОНЕН СИСТЕМ</b>	<b>0</b>	<b>0</b>	<b>0</b>	<b>0</b>	<b>37.800.000</b>	<b>12.800.615</b>	<b>0</b>	<b>0</b>	<b>0</b>	<b>0</b>	<b>37.800.000</b>	<b>12.800.615</b>



Раздел Програма Подпрограма Категорија Ставка		Б У Џ Е Т 2011											
		Расходи на Основен буџет				Расходи од самофинансирачки активности		Расходи од заеми		Расходи од донации		Вкупно расходи	
		Планирано	Реализирано	Планирано	Реализирано	Планирано	Реализирано	Планирано	Реализирано	Планирано	Реализирано	Планирано	Реализирано
42	<b>СТОКИ И УСЛУГИ</b>	0	0	0	0	24.000.000	5.138.110	0	0	0	0	24.000.000	5.138.110
421	Комунални услуги, греење, комуникација и транспорт	0	0	0	0	8.000.000	5.115.254	0	0	0	0	8.000.000	5.115.254
424	Поправки и тековно одржување	0	0	0	0	16.000.000	22.856	0	0	0	0	16.000.000	22.856
48	<b>КАПИТАЛНИ РАСХОДИ</b>	0	0	0	0	13.800.000	7.662.505	0	0	0	0	13.800.000	7.662.505
480	Купување на опрема и машини	0	0	0	0	2.000.000	1.618.869	0	0	0	0	2.000.000	1.618.869
485	Вложувања и нефинансиски средства	0	0	0	0	11.800.000	6.043.636	0	0	0	0	11.800.000	6.043.636
3	<b>РЕФОРМА НА КАТАСТАР И РЕГИСТРАЦИЈА НА НЕДВИЖНОСТИ</b>	0	0	0	0	66.700.000	61.912.467	71.732.000	33.037.629	0	0	138.432.000	94.950.096
3A	<b>РЕФОРМА НА КАТАСТАР И РЕГИСТРАЦИЈА НА НЕДВИЖНОСТИ</b>	0	0	0	0	66.700.000	61.912.467	71.732.000	33.037.629	0	0	138.432.000	94.950.096
42	<b>СТОКИ И УСЛУГИ</b>	0	0	0	0	0	0	29.066.000	28.027.791	0	0	29.066.000	28.027.791
421	Комунални услуги, греење, комуникација и транспорт	0	0	0	0	0	0	816.000	772.497	0	0	816.000	772.497
423	Материјали и ситен инвентар	0	0	0	0	0	0	800.000	557.640	0	0	800.000	557.640
424	Поправки и тековно одржување	0	0	0	0	0	0	640.000	430.948	0	0	640.000	430.948
425	Договорни услуги	0	0	0	0	0	0	22.330.000	21.955.136	0	0	22.330.000	21.955.136
426	Други тековни расходи	0	0	0	0	0	0	4.480.000	4.311.570	0	0	4.480.000	4.311.570
45	<b>КАМАТНИ ПЛАЌАЊА</b>	0	0	0	0	13.350.000	8.708.321	0	0	0	0	13.350.000	8.708.321
451	Каматни плаќања кон нерезиденти кредитори	0	0	0	0	13.350.000	8.708.321	0	0	0	0	13.350.000	8.708.321
48	<b>КАПИТАЛНИ РАСХОДИ</b>	0	0	0	0	0	0	42.666.000	5.009.838	0	0	42.666.000	5.009.838
480	Купување на опрема и машини	0	0	0	0	0	0	21.466.000	5.009.838	0	0	21.466.000	5.009.838
485	Вложувања и нефинансиски средства	0	0	0	0	0	0	21.200.000	0	0	0	21.200.000	0
49	<b>ОТПЛАТА НА ГЛАВНИНА</b>	0	0	0	0	53.350.000	53.204.146	0	0	0	0	53.350.000	53.204.146
491	Отплата на главнина до нерезидентни кредитори	0	0	0	0	53.350.000	53.204.146	0	0	0	0	53.350.000	53.204.146
K	<b>РЕФОРМА ВО ЈАВНАТА АДМИНИСТРАЦИЈА</b>	0	0	0	0	200.000	68.625	0	0	0	0	200.000	68.625
K2	<b>СТРУЧНО ОСПОСОБУВАЊЕ И УСОВРШУВАЊЕ</b>	0	0	0	0	200.000	68.625	0	0	0	0	200.000	68.625
42	<b>СТОКИ И УСЛУГИ</b>	0	0	0	0	200.000	68.625	0	0	0	0	200.000	68.625
426	Други тековни расходи	0	0	0	0	200.000	68.625	0	0	0	0	200.000	68.625

Раздел Програма Подпрограма Категорија Ставка	О П И С	Б У Џ Е Т 2011											
		Расходи на Основен буџет				Расходи од самофинансирачки активности		Расходи од заеми		Расходи од донации		Вкупно расходи	
		Планирано	Реализирано	Планирано	Реализирано	Планирано	Реализирано	Планирано	Реализирано	Планирано	Реализирано	Планирано	Реализирано

<b>22001</b>	<b>ДРЖАВЕН ЗАВОД ЗА СТАТИСТИКА</b>	<b>491.374.000</b>	<b>315.347.223</b>	<b>6.610.000</b>	<b>1.144.132</b>	<b>3.000.000</b>	<b>359.259</b>	<b>0</b>	<b>0</b>	<b>25.300.000</b>	<b>5.192.054</b>	<b>526.284.000</b>	<b>322.042.668</b>
--------------	------------------------------------	--------------------	--------------------	------------------	------------------	------------------	----------------	----------	----------	-------------------	------------------	--------------------	--------------------

<b>1</b>	<b>АДМИНИСТРАЦИЈА</b>	<b>16.517.000</b>	<b>15.023.472</b>	<b>870.000</b>	<b>214.876</b>	<b>0</b>	<b>0</b>	<b>0</b>	<b>0</b>	<b>0</b>	<b>0</b>	<b>17.387.000</b>	<b>15.238.348</b>
10	АДМИНИСТРАЦИЈА	16.517.000	15.023.472	870.000	214.876	0	0	0	0	0	0	17.387.000	15.238.348
<b>2</b>	<b>СТАТИСТИЧКИ ИСТРАЖУВАЊА</b>	<b>126.414.000</b>	<b>124.189.453</b>	<b>4.430.000</b>	<b>412.474</b>	<b>3.000.000</b>	<b>359.259</b>	<b>0</b>	<b>0</b>	<b>10.946.000</b>	<b>776.128</b>	<b>144.790.000</b>	<b>125.737.314</b>
20	СТАТИСТИЧКИ ИСТРАЖУВАЊА	88.950.000	87.189.732	3.358.000	353.941	3.000.000	359.259	0	0	10.589.000	419.482	105.897.000	88.322.414
21	РЕГИОНАЛНИ ОДДЕЛЕНИЈА	37.464.000	36.999.721	1.072.000	58.533	0	0	0	0	0	0	38.536.000	37.058.254
22	АНКЕТА ЗА МИСЛЕЊЕ НА ПОТРОШУВАЧИТЕ	0	0	0	0	0	0	0	0	357.000	356.646	357.000	356.646
<b>3</b>	<b>ПРОГРАМА ЗА ПОПИС</b>	<b>346.000.000</b>	<b>174.755.780</b>	<b>0</b>	<b>0</b>	<b>0</b>	<b>0</b>	<b>0</b>	<b>0</b>	<b>0</b>	<b>0</b>	<b>346.000.000</b>	<b>174.755.780</b>
30	ПРОГРАМА ЗА ПОПИС	346.000.000	174.755.780	0	0	0	0	0	0	0	0	346.000.000	174.755.780
<b>4</b>	<b>ИЗБОРНИ АКТИВНОСТИ</b>	<b>605.000</b>	<b>484.754</b>	<b>1.310.000</b>	<b>516.782</b>	<b>0</b>	<b>0</b>	<b>0</b>	<b>0</b>	<b>0</b>	<b>0</b>	<b>1.915.000</b>	<b>1.001.536</b>
40	ИЗБОРНИ АКТИВНОСТИ	605.000	484.754	1.310.000	516.782	0	0	0	0	0	0	1.915.000	1.001.536
<b>М</b>	<b>ИНТЕГРАЦИЈА ВО ЕУ</b>	<b>1.838.000</b>	<b>893.764</b>	<b>0</b>	<b>0</b>	<b>0</b>	<b>0</b>	<b>0</b>	<b>0</b>	<b>14.354.000</b>	<b>4.415.926</b>	<b>16.192.000</b>	<b>5.309.690</b>
МА	ПОМОШ ПРИ ТРАНЗИЦИЈА И ИНСТИТУЦИОНАЛНА НАДГРАДБА	1.838.000	893.764	0	0	0	0	0	0	14.354.000	4.415.926	16.192.000	5.309.690

#### РАСХОДИ

<b>40</b>	<b>ПЛАТИ И НАДОМЕСТОЦИ</b>	<b>112.754.000</b>	<b>111.401.370</b>	<b>0</b>	<b>0</b>	<b>0</b>	<b>0</b>	<b>0</b>	<b>0</b>	<b>0</b>	<b>0</b>	<b>112.754.000</b>	<b>111.401.370</b>
401	Основни плати	81.408.000	80.749.715	0	0	0	0	0	0	0	0	81.408.000	80.749.715
402	Придонеси за социјално осигурување	30.346.000	30.034.855	0	0	0	0	0	0	0	0	30.346.000	30.034.855
404	Надоместоци	1.000.000	616.800	0	0	0	0	0	0	0	0	1.000.000	616.800
<b>42</b>	<b>СТОКИ И УСЛУГИ</b>	<b>358.113.372</b>	<b>195.412.156</b>	<b>6.130.727</b>	<b>1.064.859</b>	<b>3.000.000</b>	<b>359.259</b>	<b>0</b>	<b>0</b>	<b>19.000.000</b>	<b>3.680.132</b>	<b>386.244.099</b>	<b>200.516.406</b>
420	Патни и дневни расходи	70.773.100	6.200.506	740.000	267.732	950.000	224.730	0	0	5.917.500	1.865.767	78.380.600	8.558.735
421	Комунални услуги, греење, комуникација и транспорт	18.771.100	11.984.661	1.982.000	24.931	30.000	6.059	0	0	728.500	80.009	21.511.600	12.095.660
423	Материјали и ситен инвентар	15.854.600	4.178.954	752.000	5.540	100.000	0	0	0	244.000	71.144	16.950.600	4.255.638
424	Поправки и тековно одржување	2.752.000	289.394	170.000	13.242	0	0	0	0	0	0	2.922.000	302.636
425	Договорни услуги	217.919.572	161.505.464	2.230.727	670.327	1.850.000	128.470	0	0	12.061.500	1.656.251	234.061.799	163.960.512
426	Други тековни расходи	8.293.000	8.196.643	256.000	83.087	70.000	0	0	0	48.500	6.961	8.667.500	8.286.691
427	Привремени вработувања	23.750.000	3.056.534	0	0	0	0	0	0	0	0	23.750.000	3.056.534
<b>46</b>	<b>СУБВЕНЦИИ И ТРАНСФЕРИ</b>	<b>806.028</b>	<b>684.885</b>	<b>79.273</b>	<b>79.273</b>	<b>0</b>	<b>0</b>	<b>0</b>	<b>0</b>	<b>0</b>	<b>0</b>	<b>885.301</b>	<b>764.158</b>
464	Разни трансфери	333.000	211.857	0	0	0	0	0	0	0	0	333.000	211.857
465	Исплата по извршни исправи	473.028	473.028	79.273	79.273	0	0	0	0	0	0	552.301	552.301
<b>48</b>	<b>КАПИТАЛНИ РАСХОДИ</b>	<b>19.700.600</b>	<b>7.848.812</b>	<b>400.000</b>	<b>0</b>	<b>0</b>	<b>0</b>	<b>0</b>	<b>0</b>	<b>6.300.000</b>	<b>1.511.922</b>	<b>26.400.600</b>	<b>9.360.734</b>

Раздел Програма Подпрограма Категорија Ставка		Б У Џ Е Т 2011											
		Расходи на Основен буџет				Расходи од самофинансирачки активности		Расходи од заеми		Расходи од донации		Вкупно расходи	
		Планирано	Реализирано	Планирано	Реализирано	Планирано	Реализирано	Планирано	Реализирано	Планирано	Реализирано	Планирано	Реализирано
480	Купување на опрема и машини	4.739.600	933.250	0	0	0	0	0	0	3.163.000	1.258.149	7.902.600	2.191.399
481	Градежни објекти	0	0	0	0	0	0	0	0	1.309.500	0	1.309.500	0
483	Купување на мебел	500.000	0	0	0	0	0	0	0	0	0	500.000	0
485	Вложувања и нефинансиски средства	14.461.000	6.915.562	400.000	0	0	0	0	0	1.827.500	253.773	16.688.500	7.169.335
<b>1</b>	<b>АДМИНИСТРАЦИЈА</b>	<b>16.517.000</b>	<b>15.023.472</b>	<b>870.000</b>	<b>214.876</b>	<b>0</b>	<b>0</b>	<b>0</b>	<b>0</b>	<b>0</b>	<b>0</b>	<b>17.387.000</b>	<b>15.238.348</b>
<b>10</b>	<b>АДМИНИСТРАЦИЈА</b>	<b>16.517.000</b>	<b>15.023.472</b>	<b>870.000</b>	<b>214.876</b>	<b>0</b>	<b>0</b>	<b>0</b>	<b>0</b>	<b>0</b>	<b>0</b>	<b>17.387.000</b>	<b>15.238.348</b>
<b>40</b>	<b>ПЛАТИ И НАДОМЕСТОЦИ</b>	<b>11.754.000</b>	<b>11.179.511</b>	<b>0</b>	<b>0</b>	<b>0</b>	<b>0</b>	<b>0</b>	<b>0</b>	<b>0</b>	<b>0</b>	<b>11.754.000</b>	<b>11.179.511</b>
401	Основни плати	7.808.000	7.718.617	0	0	0	0	0	0	0	0	7.808.000	7.718.617
402	Придонеси за социјално осигурување	2.946.000	2.844.094	0	0	0	0	0	0	0	0	2.946.000	2.844.094
404	Надоместоци	1.000.000	616.800	0	0	0	0	0	0	0	0	1.000.000	616.800
<b>42</b>	<b>СТОКИ И УСЛУГИ</b>	<b>4.430.000</b>	<b>3.632.104</b>	<b>870.000</b>	<b>214.876</b>	<b>0</b>	<b>0</b>	<b>0</b>	<b>0</b>	<b>0</b>	<b>0</b>	<b>5.300.000</b>	<b>3.846.980</b>
420	Патни и дневни расходи	200.000	198.135	480.000	187.432	0	0	0	0	0	0	680.000	385.567
421	Комунални услуги, греење, комуникација и транспорт	240.000	93.323	80.000	560	0	0	0	0	0	0	320.000	93.883
423	Материјали и ситен инвентар	120.000	28.290	10.000	0	0	0	0	0	0	0	130.000	28.290
424	Поправки и тековно одржување	720.000	197.586	80.000	0	0	0	0	0	0	0	800.000	197.586
425	Договорни услуги	3.000.000	2.979.470	80.000	0	0	0	0	0	0	0	3.080.000	2.979.470
426	Други тековни расходи	150.000	135.300	140.000	26.884	0	0	0	0	0	0	290.000	162.184
<b>46</b>	<b>СУБВЕНЦИИ И ТРАНСФЕРИ</b>	<b>333.000</b>	<b>211.857</b>	<b>0</b>	<b>0</b>	<b>0</b>	<b>0</b>	<b>0</b>	<b>0</b>	<b>0</b>	<b>0</b>	<b>333.000</b>	<b>211.857</b>
464	Разни трансфери	333.000	211.857	0	0	0	0	0	0	0	0	333.000	211.857
<b>2</b>	<b>СТАТИСТИЧКИ ИСТРАЖУВАЊА</b>	<b>126.414.000</b>	<b>124.189.453</b>	<b>4.430.000</b>	<b>412.474</b>	<b>3.000.000</b>	<b>359.259</b>	<b>0</b>	<b>0</b>	<b>10.946.000</b>	<b>776.128</b>	<b>144.790.000</b>	<b>125.737.314</b>
<b>20</b>	<b>СТАТИСТИЧКИ ИСТРАЖУВАЊА</b>	<b>88.950.000</b>	<b>87.189.732</b>	<b>3.358.000</b>	<b>353.941</b>	<b>3.000.000</b>	<b>359.259</b>	<b>0</b>	<b>0</b>	<b>10.589.000</b>	<b>419.482</b>	<b>105.897.000</b>	<b>88.322.414</b>
<b>40</b>	<b>ПЛАТИ И НАДОМЕСТОЦИ</b>	<b>68.900.000</b>	<b>68.161.356</b>	<b>0</b>	<b>0</b>	<b>0</b>	<b>0</b>	<b>0</b>	<b>0</b>	<b>0</b>	<b>0</b>	<b>68.900.000</b>	<b>68.161.356</b>
401	Основни плати	50.200.000	49.636.974	0	0	0	0	0	0	0	0	50.200.000	49.636.974
402	Придонеси за социјално осигурување	18.700.000	18.524.382	0	0	0	0	0	0	0	0	18.700.000	18.524.382
<b>42</b>	<b>СТОКИ И УСЛУГИ</b>	<b>19.576.972</b>	<b>18.555.348</b>	<b>2.878.727</b>	<b>274.668</b>	<b>3.000.000</b>	<b>359.259</b>	<b>0</b>	<b>0</b>	<b>7.376.000</b>	<b>313.722</b>	<b>32.831.699</b>	<b>19.502.997</b>
420	Патни и дневни расходи	64.000	19.477	84.000	80.300	950.000	224.730	0	0	1.888.000	18.047	2.986.000	342.554
421	Комунални услуги, греење, комуникација и транспорт	5.457.000	5.451.353	968.000	0	30.000	6.059	0	0	120.000	8.052	6.575.000	5.465.464
423	Материјали и ситен инвентар	1.600.000	784.929	120.000	2.000	100.000	0	0	0	90.000	16.064	1.910.000	802.993
425	Договорни услуги	11.625.972	11.496.153	1.610.727	136.165	1.850.000	128.470	0	0	5.268.000	271.559	20.354.699	12.032.347
426	Други тековни расходи	80.000	55.304	96.000	56.203	70.000	0	0	0	10.000	0	256.000	111.507
427	Привремени вработувања	750.000	748.132	0	0	0	0	0	0	0	0	750.000	748.132
<b>46</b>	<b>СУБВЕНЦИИ И ТРАНСФЕРИ</b>	<b>473.028</b>	<b>473.028</b>	<b>79.273</b>	<b>79.273</b>	<b>0</b>	<b>0</b>	<b>0</b>	<b>0</b>	<b>0</b>	<b>0</b>	<b>552.301</b>	<b>552.301</b>
465	Исплата по извршни исправи	473.028	473.028	79.273	79.273	0	0	0	0	0	0	552.301	552.301
<b>48</b>	<b>КАПИТАЛНИ РАСХОДИ</b>	<b>0</b>	<b>0</b>	<b>400.000</b>	<b>0</b>	<b>0</b>	<b>0</b>	<b>0</b>	<b>0</b>	<b>3.213.000</b>	<b>105.760</b>	<b>3.613.000</b>	<b>105.760</b>
480	Купување на опрема и машини	0	0	0	0	0	0	0	0	1.663.000	105.760	1.663.000	105.760
485	Вложувања и нефинансиски средства	0	0	400.000	0	0	0	0	0	1.550.000	0	1.950.000	0
<b>21</b>	<b>РЕГИОНАЛНИ ОДДЕЛЕНИЈА</b>	<b>37.464.000</b>	<b>36.999.721</b>	<b>1.072.000</b>	<b>58.533</b>	<b>0</b>	<b>0</b>	<b>0</b>	<b>0</b>	<b>0</b>	<b>0</b>	<b>38.536.000</b>	<b>37.058.254</b>
<b>40</b>	<b>ПЛАТИ И НАДОМЕСТОЦИ</b>	<b>32.100.000</b>	<b>32.060.503</b>	<b>0</b>	<b>0</b>	<b>0</b>	<b>0</b>	<b>0</b>	<b>0</b>	<b>0</b>	<b>0</b>	<b>32.100.000</b>	<b>32.060.503</b>
401	Основни плати	23.400.000	23.394.124	0	0	0	0	0	0	0	0	23.400.000	23.394.124

Раздел Програма Подпрограма Категорија Ставка		Б У Џ Е Т 2011											
		Расходи на Основен буџет				Расходи од самофинансирачки активности		Расходи од заеми		Расходи од донации		Вкупно расходи	
		Планирано	Реализирано	Планирано	Реализирано	Планирано	Реализирано	Планирано	Реализирано	Планирано	Реализирано	Планирано	Реализирано
402	Придонеси за социјално осигурување	8.700.000	8.666.379	0	0	0	0	0	0	0	0	8.700.000	8.666.379
<b>42</b>	<b>СТОКИ И УСЛУГИ</b>	<b>5.364.000</b>	<b>4.939.218</b>	<b>1.072.000</b>	<b>58.533</b>	<b>0</b>	<b>0</b>	<b>0</b>	<b>0</b>	<b>0</b>	<b>0</b>	<b>6.436.000</b>	<b>4.997.751</b>
420	Патни и дневни расходи	64.000	43.329	16.000	0	0	0	0	0	0	0	80.000	43.329
421	Комунални услуги, греење, комуникација и транспорт	5.000.000	4.617.941	924.000	24.371	0	0	0	0	0	0	5.924.000	4.642.312
423	Материјали и ситен инвентар	120.000	118.833	32.000	0	0	0	0	0	0	0	152.000	118.833
424	Поправки и тековно одржување	32.000	21.162	40.000	0	0	0	0	0	0	0	72.000	21.162
425	Договорни услуги	138.000	137.953	40.000	34.162	0	0	0	0	0	0	178.000	172.115
426	Други тековни расходи	10.000	0	20.000	0	0	0	0	0	0	0	30.000	0
<b>22</b>	<b>АНКЕТА ЗА МИСЛЕЊЕ НА ПОТРОШУВАЧИТЕ</b>	<b>0</b>	<b>0</b>	<b>0</b>	<b>0</b>	<b>0</b>	<b>0</b>	<b>0</b>	<b>0</b>	<b>357.000</b>	<b>356.646</b>	<b>357.000</b>	<b>356.646</b>
<b>42</b>	<b>СТОКИ И УСЛУГИ</b>	<b>0</b>	<b>0</b>	<b>0</b>	<b>0</b>	<b>0</b>	<b>0</b>	<b>0</b>	<b>0</b>	<b>357.000</b>	<b>356.646</b>	<b>357.000</b>	<b>356.646</b>
425	Договорни услуги	0	0	0	0	0	0	0	0	357.000	356.646	357.000	356.646
<b>3</b>	<b>ПРОГРАМА ЗА ПОПИС</b>	<b>346.000.000</b>	<b>174.755.780</b>	<b>0</b>	<b>0</b>	<b>0</b>	<b>0</b>	<b>0</b>	<b>0</b>	<b>0</b>	<b>0</b>	<b>346.000.000</b>	<b>174.755.780</b>
<b>30</b>	<b>ПРОГРАМА ЗА ПОПИС</b>	<b>346.000.000</b>	<b>174.755.780</b>	<b>0</b>	<b>0</b>	<b>0</b>	<b>0</b>	<b>0</b>	<b>0</b>	<b>0</b>	<b>0</b>	<b>346.000.000</b>	<b>174.755.780</b>
<b>42</b>	<b>СТОКИ И УСЛУГИ</b>	<b>326.887.000</b>	<b>167.476.786</b>	<b>0</b>	<b>0</b>	<b>0</b>	<b>0</b>	<b>0</b>	<b>0</b>	<b>0</b>	<b>0</b>	<b>326.887.000</b>	<b>167.476.786</b>
420	Патни и дневни расходи	70.000.000	5.759.155	0	0	0	0	0	0	0	0	70.000.000	5.759.155
421	Комунални услуги, греење, комуникација и транспорт	8.000.000	1.810.424	0	0	0	0	0	0	0	0	8.000.000	1.810.424
423	Материјали и ситен инвентар	13.700.000	2.940.910	0	0	0	0	0	0	0	0	13.700.000	2.940.910
424	Поправки и тековно одржување	2.000.000	70.646	0	0	0	0	0	0	0	0	2.000.000	70.646
425	Договорни услуги	202.140.000	146.581.445	0	0	0	0	0	0	0	0	202.140.000	146.581.445
426	Други тековни расходи	8.047.000	8.005.804	0	0	0	0	0	0	0	0	8.047.000	8.005.804
427	Привремени вработувања	23.000.000	2.308.402	0	0	0	0	0	0	0	0	23.000.000	2.308.402
<b>48</b>	<b>КАПИТАЛНИ РАСХОДИ</b>	<b>19.113.000</b>	<b>7.278.994</b>	<b>0</b>	<b>0</b>	<b>0</b>	<b>0</b>	<b>0</b>	<b>0</b>	<b>0</b>	<b>0</b>	<b>19.113.000</b>	<b>7.278.994</b>
480	Купување на опрема и машини	4.183.000	392.173	0	0	0	0	0	0	0	0	4.183.000	392.173
483	Купување на мебел	500.000	0	0	0	0	0	0	0	0	0	500.000	0
485	Вложувања и нефинансиски средства	14.430.000	6.886.821	0	0	0	0	0	0	0	0	14.430.000	6.886.821
<b>4</b>	<b>ИЗБОРНИ АКТИВНОСТИ</b>	<b>605.000</b>	<b>484.754</b>	<b>1.310.000</b>	<b>516.782</b>	<b>0</b>	<b>0</b>	<b>0</b>	<b>0</b>	<b>0</b>	<b>0</b>	<b>1.915.000</b>	<b>1.001.536</b>
<b>40</b>	<b>ИЗБОРНИ АКТИВНОСТИ</b>	<b>605.000</b>	<b>484.754</b>	<b>1.310.000</b>	<b>516.782</b>	<b>0</b>	<b>0</b>	<b>0</b>	<b>0</b>	<b>0</b>	<b>0</b>	<b>1.915.000</b>	<b>1.001.536</b>
<b>42</b>	<b>СТОКИ И УСЛУГИ</b>	<b>605.000</b>	<b>484.754</b>	<b>1.310.000</b>	<b>516.782</b>	<b>0</b>	<b>0</b>	<b>0</b>	<b>0</b>	<b>0</b>	<b>0</b>	<b>1.915.000</b>	<b>1.001.536</b>
420	Патни и дневни расходи	0	0	160.000	0	0	0	0	0	0	0	160.000	0
421	Комунални услуги, греење, комуникација и транспорт	0	0	10.000	0	0	0	0	0	0	0	10.000	0
423	Материјали и ситен инвентар	305.000	297.976	590.000	3.540	0	0	0	0	0	0	895.000	301.516
424	Поправки и тековно одржување	0	0	50.000	13.242	0	0	0	0	0	0	50.000	13.242
425	Договорни услуги	300.000	186.778	500.000	500.000	0	0	0	0	0	0	800.000	686.778
<b>М</b>	<b>ИНТЕГРАЦИЈА ВО ЕУ</b>	<b>1.838.000</b>	<b>893.764</b>	<b>0</b>	<b>0</b>	<b>0</b>	<b>0</b>	<b>0</b>	<b>0</b>	<b>14.354.000</b>	<b>4.415.926</b>	<b>16.192.000</b>	<b>5.309.690</b>
<b>МА</b>	<b>ПОМОШ ПРИ ТРАНЗИЦИЈА И ИНСТИТУЦИОНАЛНА НАДГРАДБА</b>	<b>1.838.000</b>	<b>893.764</b>	<b>0</b>	<b>0</b>	<b>0</b>	<b>0</b>	<b>0</b>	<b>0</b>	<b>14.354.000</b>	<b>4.415.926</b>	<b>16.192.000</b>	<b>5.309.690</b>
<b>42</b>	<b>СТОКИ И УСЛУГИ</b>	<b>1.250.400</b>	<b>323.946</b>	<b>0</b>	<b>0</b>	<b>0</b>	<b>0</b>	<b>0</b>	<b>0</b>	<b>11.267.000</b>	<b>3.009.764</b>	<b>12.517.400</b>	<b>3.333.710</b>
420	Патни и дневни расходи	445.100	180.410	0	0	0	0	0	0	4.029.500	1.847.720	4.474.600	2.028.130
421	Комунални услуги, греење, комуникација и транспорт	74.100	11.620	0	0	0	0	0	0	608.500	71.957	682.600	83.577

Раздел Програма Подпрограма Категорија Ставка		О П И С		Б У Џ Е Т 2011											
				Расходи на Основен буџет				Расходи од самофинансирачки активности		Расходи од заеми		Расходи од донации		Вкупно расходи	
				Планирано	Реализирано	Планирано	Реализирано	Планирано	Реализирано	Планирано	Реализирано	Планирано	Реализирано	Планирано	Реализирано
423	Материјали и ситен инвентар	9.600	8.016	0	0	0	0	0	0	154.000	55.080	163.600	63.096		
425	Договорни услуги	715.600	123.665	0	0	0	0	0	0	6.436.500	1.028.046	7.152.100	1.151.711		
426	Други тековни расходи	6.000	235	0	0	0	0	0	0	38.500	6.961	44.500	7.196		
<b>48</b>	<b>КАПИТАЛНИ РАСХОДИ</b>	<b>587.600</b>	<b>569.818</b>	<b>0</b>	<b>0</b>	<b>0</b>	<b>0</b>	<b>0</b>	<b>0</b>	<b>3.087.000</b>	<b>1.406.162</b>	<b>3.674.600</b>	<b>1.975.980</b>		
480	Купување на опрема и машини	556.600	541.077	0	0	0	0	0	0	1.500.000	1.152.389	2.056.600	1.693.466		
481	Градежни објекти	0	0	0	0	0	0	0	0	1.309.500	0	1.309.500	0		
485	Вложувања и нефинансиски средства	31.000	28.741	0	0	0	0	0	0	277.500	253.773	308.500	282.514		

Раздел Програма Подпрограма Категорија Ставка	О П И С	Б У Џ Е Т 2011											
		Расходи на Основен буџет				Расходи од самофинансирачки активности		Расходи од заеми		Расходи од донации		Вкупно расходи	
		Планирано	Реализирано	Планирано	Реализирано	Планирано	Реализирано	Планирано	Реализирано	Планирано	Реализирано	Планирано	Реализирано

<b>24001</b>	<b>ДРЖАВЕН АРХИВ НА РЕПУБЛИКА МАКЕДОНИЈА</b>	<b>98.391.000</b>	<b>97.064.587</b>	<b>4.000.000</b>	<b>3.716.564</b>	<b>0</b>	<b>0</b>	<b>0</b>	<b>0</b>	<b>0</b>	<b>0</b>	<b>102.391.000</b>	<b>100.781.151</b>
--------------	--	-------------------	-------------------	------------------	------------------	----------	----------	----------	----------	----------	----------	--------------------	--------------------

<b>1</b>	<b>АДМИНИСТРАЦИЈА</b>	<b>21.075.000</b>	<b>20.622.342</b>	<b>4.000.000</b>	<b>3.716.564</b>	<b>0</b>	<b>0</b>	<b>0</b>	<b>0</b>	<b>0</b>	<b>0</b>	<b>25.075.000</b>	<b>24.338.906</b>
----------	-----------------------	-------------------	-------------------	------------------	------------------	----------	----------	----------	----------	----------	----------	-------------------	-------------------

10	АДМИНИСТРАЦИЈА	21.075.000	20.622.342	4.000.000	3.716.564	0	0	0	0	0	0	25.075.000	24.338.906
----	----------------	------------	------------	-----------	-----------	---	---	---	---	---	---	------------	------------

<b>2</b>	<b>ИНСПЕКЦИСКИ НАДЗОР И ЗАШТИТА НА АРХИВСКА ГРАЃА</b>	<b>77.316.000</b>	<b>76.442.245</b>	<b>0</b>	<b>0</b>	<b>0</b>	<b>0</b>	<b>0</b>	<b>0</b>	<b>0</b>	<b>0</b>	<b>77.316.000</b>	<b>76.442.245</b>
----------	---	-------------------	-------------------	----------	----------	----------	----------	----------	----------	----------	----------	-------------------	-------------------

20	ИНСПЕКЦИСКИ НАДЗОР И ЗАШТИТА НА АРХИВСКА ГРАЃА	77.316.000	76.442.245	0	0	0	0	0	0	0	0	77.316.000	76.442.245
----	--	------------	------------	---	---	---	---	---	---	---	---	------------	------------

#### РАСХОДИ

<b>40</b>	<b>ПЛАТИ И НАДОМЕСТОЦИ</b>	<b>85.231.000</b>	<b>84.323.776</b>	<b>0</b>	<b>0</b>	<b>0</b>	<b>0</b>	<b>0</b>	<b>0</b>	<b>0</b>	<b>0</b>	<b>85.231.000</b>	<b>84.323.776</b>
-----------	----------------------------	-------------------	-------------------	----------	----------	----------	----------	----------	----------	----------	----------	-------------------	-------------------

401	Основни плати	62.095.000	61.524.155	0	0	0	0	0	0	0	0	62.095.000	61.524.155
-----	---------------	------------	------------	---	---	---	---	---	---	---	---	------------	------------

402	Придонеси за социјално осигурување	23.136.000	22.799.621	0	0	0	0	0	0	0	0	23.136.000	22.799.621
-----	------------------------------------	------------	------------	---	---	---	---	---	---	---	---	------------	------------

<b>42</b>	<b>СТОКИ И УСЛУГИ</b>	<b>13.044.239</b>	<b>12.625.050</b>	<b>3.678.227</b>	<b>3.619.900</b>	<b>0</b>	<b>0</b>	<b>0</b>	<b>0</b>	<b>0</b>	<b>0</b>	<b>16.722.466</b>	<b>16.244.950</b>
-----------	-----------------------	-------------------	-------------------	------------------	------------------	----------	----------	----------	----------	----------	----------	-------------------	-------------------

420	Патни и дневни расходи	558.853	307.969	500.000	500.000	0	0	0	0	0	0	1.058.853	807.969
-----	------------------------	---------	---------	---------	---------	---	---	---	---	---	---	-----------	---------

421	Комунални услуги, греење, комуникација и транспорт	9.400.000	9.285.344	800.000	762.936	0	0	0	0	0	0	10.200.000	10.048.280
-----	--	-----------	-----------	---------	---------	---	---	---	---	---	---	------------	------------

423	Материјали и ситен инвентар	520.000	517.956	1.000.000	987.426	0	0	0	0	0	0	1.520.000	1.505.382
-----	-----------------------------	---------	---------	-----------	---------	---	---	---	---	---	---	-----------	-----------

424	Поправки и тековно одржување	1.660.000	1.656.906	720.000	719.794	0	0	0	0	0	0	2.380.000	2.376.700
-----	------------------------------	-----------	-----------	---------	---------	---	---	---	---	---	---	-----------	-----------

425	Договорни услуги	825.386	783.686	458.227	449.745	0	0	0	0	0	0	1.283.613	1.233.431
-----	------------------	---------	---------	---------	---------	---	---	---	---	---	---	-----------	-----------

426	Други тековни расходи	80.000	73.189	200.000	199.999	0	0	0	0	0	0	280.000	273.188
-----	-----------------------	--------	--------	---------	---------	---	---	---	---	---	---	---------	---------

<b>46</b>	<b>СУБВЕНЦИИ И ТРАНСФЕРИ</b>	<b>81.147</b>	<b>81.147</b>	<b>1.773</b>	<b>1.773</b>	<b>0</b>	<b>0</b>	<b>0</b>	<b>0</b>	<b>0</b>	<b>0</b>	<b>82.920</b>	<b>82.920</b>
-----------	------------------------------	---------------	---------------	--------------	--------------	----------	----------	----------	----------	----------	----------	---------------	---------------

465	Исплата по извршни исправи	81.147	81.147	1.773	1.773	0	0	0	0	0	0	82.920	82.920
-----	----------------------------	--------	--------	-------	-------	---	---	---	---	---	---	--------	--------

<b>48</b>	<b>КАПИТАЛНИ РАСХОДИ</b>	<b>34.614</b>	<b>34.614</b>	<b>320.000</b>	<b>94.891</b>	<b>0</b>	<b>0</b>	<b>0</b>	<b>0</b>	<b>0</b>	<b>0</b>	<b>354.614</b>	<b>129.505</b>
-----------	--------------------------	---------------	---------------	----------------	---------------	----------	----------	----------	----------	----------	----------	----------------	----------------

480	Купување на опрема и машини	34.614	34.614	320.000	94.891	0	0	0	0	0	0	354.614	129.505
-----	-----------------------------	--------	--------	---------	--------	---	---	---	---	---	---	---------	---------

<b>1</b>	<b>АДМИНИСТРАЦИЈА</b>	<b>21.075.000</b>	<b>20.622.342</b>	<b>4.000.000</b>	<b>3.716.564</b>	<b>0</b>	<b>0</b>	<b>0</b>	<b>0</b>	<b>0</b>	<b>0</b>	<b>25.075.000</b>	<b>24.338.906</b>
----------	-----------------------	-------------------	-------------------	------------------	------------------	----------	----------	----------	----------	----------	----------	-------------------	-------------------

<b>10</b>	<b>АДМИНИСТРАЦИЈА</b>	<b>21.075.000</b>	<b>20.622.342</b>	<b>4.000.000</b>	<b>3.716.564</b>	<b>0</b>	<b>0</b>	<b>0</b>	<b>0</b>	<b>0</b>	<b>0</b>	<b>25.075.000</b>	<b>24.338.906</b>
-----------	-----------------------	-------------------	-------------------	------------------	------------------	----------	----------	----------	----------	----------	----------	-------------------	-------------------

<b>40</b>	<b>ПЛАТИ И НАДОМЕСТОЦИ</b>	<b>12.155.000</b>	<b>11.901.103</b>	<b>0</b>	<b>0</b>	<b>0</b>	<b>0</b>	<b>0</b>	<b>0</b>	<b>0</b>	<b>0</b>	<b>12.155.000</b>	<b>11.901.103</b>
-----------	----------------------------	-------------------	-------------------	----------	----------	----------	----------	----------	----------	----------	----------	-------------------	-------------------

401	Основни плати	8.795.000	8.656.902	0	0	0	0	0	0	0	0	8.795.000	8.656.902
-----	---------------	-----------	-----------	---	---	---	---	---	---	---	---	-----------	-----------

402	Придонеси за социјално осигурување	3.360.000	3.244.201	0	0	0	0	0	0	0	0	3.360.000	3.244.201
-----	------------------------------------	-----------	-----------	---	---	---	---	---	---	---	---	-----------	-----------

<b>42</b>	<b>СТОКИ И УСЛУГИ</b>	<b>8.804.239</b>	<b>8.605.478</b>	<b>3.678.227</b>	<b>3.619.900</b>	<b>0</b>	<b>0</b>	<b>0</b>	<b>0</b>	<b>0</b>	<b>0</b>	<b>12.482.466</b>	<b>12.225.378</b>
-----------	-----------------------	------------------	------------------	------------------	------------------	----------	----------	----------	----------	----------	----------	-------------------	-------------------

420	Патни и дневни расходи	238.853	94.237	500.000	500.000	0	0	0	0	0	0	738.853	594.237
-----	------------------------	---------	--------	---------	---------	---	---	---	---	---	---	---------	---------

421	Комунални услуги, греење, комуникација и транспорт	6.800.000	6.771.483	800.000	762.936	0	0	0	0	0	0	7.600.000	7.534.419
-----	--	-----------	-----------	---------	---------	---	---	---	---	---	---	-----------	-----------

423	Материјали и ситен инвентар	300.000	297.956	1.000.000	987.426	0	0	0	0	0	0	1.300.000	1.285.382
-----	-----------------------------	---------	---------	-----------	---------	---	---	---	---	---	---	-----------	-----------

424	Поправки и тековно одржување	1.160.000	1.156.906	720.000	719.794	0	0	0	0	0	0	1.880.000	1.876.700
-----	------------------------------	-----------	-----------	---------	---------	---	---	---	---	---	---	-----------	-----------

425	Договорни услуги	265.386	249.466	458.227	449.745	0	0	0	0	0	0	723.613	699.211
-----	------------------	---------	---------	---------	---------	---	---	---	---	---	---	---------	---------

426	Други тековни расходи	40.000	35.430	200.000	199.999	0	0	0	0	0	0	240.000	235.429
-----	-----------------------	--------	--------	---------	---------	---	---	---	---	---	---	---------	---------

Раздел Програма Подпрограма Категорија Ставка		Б У Џ Е Т 2011											
		Расходи на Основен буџет				Расходи од самофинансирачки активности		Расходи од заеми		Расходи од донации		Вкупно расходи	
		Планирано	Реализирано	Планирано	Реализирано	Планирано	Реализирано	Планирано	Реализирано	Планирано	Реализирано	Планирано	Реализирано
<b>46</b>	<b>СУБВЕНЦИИ И ТРАНСФЕРИ</b>	<b>81.147</b>	<b>81.147</b>	<b>1.773</b>	<b>1.773</b>	<b>0</b>	<b>0</b>	<b>0</b>	<b>0</b>	<b>0</b>	<b>0</b>	<b>82.920</b>	<b>82.920</b>
465	Исплата по извршни исправи	81.147	81.147	1.773	1.773	0	0	0	0	0	0	82.920	82.920
<b>48</b>	<b>КАПИТАЛНИ РАСХОДИ</b>	<b>34.614</b>	<b>34.614</b>	<b>320.000</b>	<b>94.891</b>	<b>0</b>	<b>0</b>	<b>0</b>	<b>0</b>	<b>0</b>	<b>0</b>	<b>354.614</b>	<b>129.505</b>
480	Купување на опрема и машини	34.614	34.614	320.000	94.891	0	0	0	0	0	0	354.614	129.505
<b>2</b>	<b>ИНСПЕКЦИСКИ НАДЗОР И ЗАШТИТА НА АРХИВСКА ГРАЃА</b>	<b>77.316.000</b>	<b>76.442.245</b>	<b>0</b>	<b>0</b>	<b>0</b>	<b>0</b>	<b>0</b>	<b>0</b>	<b>0</b>	<b>0</b>	<b>77.316.000</b>	<b>76.442.245</b>
<b>20</b>	<b>ИНСПЕКЦИСКИ НАДЗОР И ЗАШТИТА НА АРХИВСКА ГРАЃА</b>	<b>77.316.000</b>	<b>76.442.245</b>	<b>0</b>	<b>0</b>	<b>0</b>	<b>0</b>	<b>0</b>	<b>0</b>	<b>0</b>	<b>0</b>	<b>77.316.000</b>	<b>76.442.245</b>
<b>40</b>	<b>ПЛАТИ И НАДОМЕСТОЦИ</b>	<b>73.076.000</b>	<b>72.422.673</b>	<b>0</b>	<b>0</b>	<b>0</b>	<b>0</b>	<b>0</b>	<b>0</b>	<b>0</b>	<b>0</b>	<b>73.076.000</b>	<b>72.422.673</b>
401	Основни плати	53.300.000	52.867.253	0	0	0	0	0	0	0	0	53.300.000	52.867.253
402	Придонеси за социјално осигурување	19.776.000	19.555.420	0	0	0	0	0	0	0	0	19.776.000	19.555.420
<b>42</b>	<b>СТОКИ И УСЛУГИ</b>	<b>4.240.000</b>	<b>4.019.572</b>	<b>0</b>	<b>0</b>	<b>0</b>	<b>0</b>	<b>0</b>	<b>0</b>	<b>0</b>	<b>0</b>	<b>4.240.000</b>	<b>4.019.572</b>
420	Патни и дневни расходи	320.000	213.732	0	0	0	0	0	0	0	0	320.000	213.732
421	Комунални услуги, греење, комуникација и транспорт	2.600.000	2.513.861	0	0	0	0	0	0	0	0	2.600.000	2.513.861
423	Материјали и ситен инвентар	220.000	220.000	0	0	0	0	0	0	0	0	220.000	220.000
424	Поправки и тековно одржување	500.000	500.000	0	0	0	0	0	0	0	0	500.000	500.000
425	Договорни услуги	560.000	534.220	0	0	0	0	0	0	0	0	560.000	534.220
426	Други тековни расходи	40.000	37.759	0	0	0	0	0	0	0	0	40.000	37.759

Раздел Програма Подпрограма Категорија Ставка	О П И С	Б У Џ Е Т 2011											
		Расходи на Основен буџет				Расходи од самофинансирачки активности		Расходи од заеми		Расходи од донации		Вкупно расходи	
		Планирано	Реализирано	Планирано	Реализирано	Планирано	Реализирано	Планирано	Реализирано	Планирано	Реализирано	Планирано	Реализирано
<b>25001</b>	<b>БИРО ЗА СУДСКИ ВЕШТАЧЕЊА</b>	<b>12.397.000</b>	<b>11.878.021</b>	<b>9.670.000</b>	<b>7.215.411</b>	<b>0</b>	<b>0</b>	<b>0</b>	<b>0</b>	<b>0</b>	<b>0</b>	<b>22.067.000</b>	<b>19.093.432</b>

<b>2</b>	<b>СУДСКИ ВЕШТАЧЕЊА</b>	<b>12.397.000</b>	<b>11.878.021</b>	<b>9.670.000</b>	<b>7.215.411</b>	<b>0</b>	<b>0</b>	<b>0</b>	<b>0</b>	<b>0</b>	<b>0</b>	<b>22.067.000</b>	<b>19.093.432</b>
20	СУДСКИ ВЕШТАЧЕЊА	12.397.000	11.878.021	9.670.000	7.215.411	0	0	0	0	0	0	22.067.000	19.093.432

РАСХОДИ													
<b>40</b>	<b>ПЛАТИ И НАДОМЕСТОЦИ</b>	<b>10.397.000</b>	<b>9.942.052</b>	<b>0</b>	<b>0</b>	<b>0</b>	<b>0</b>	<b>0</b>	<b>0</b>	<b>0</b>	<b>0</b>	<b>10.397.000</b>	<b>9.942.052</b>
401	Основни плати	7.590.000	7.255.144	0	0	0	0	0	0	0	0	7.590.000	7.255.144
402	Придонеси за социјално осигурување	2.807.000	2.686.908	0	0	0	0	0	0	0	0	2.807.000	2.686.908
<b>42</b>	<b>СТОКИ И УСЛУГИ</b>	<b>1.910.000</b>	<b>1.894.863</b>	<b>7.720.999</b>	<b>5.476.488</b>	<b>0</b>	<b>0</b>	<b>0</b>	<b>0</b>	<b>0</b>	<b>0</b>	<b>9.630.999</b>	<b>7.371.351</b>
420	Патни и дневни расходи	0	0	658.000	107.224	0	0	0	0	0	0	658.000	107.224
421	Комунални услуги, греење, комуникација и транспорт	1.910.000	1.894.863	1.680.000	261.683	0	0	0	0	0	0	3.590.000	2.156.546
423	Материјали и ситен инвентар	0	0	350.000	320.023	0	0	0	0	0	0	350.000	320.023
424	Поправки и тековно одржување	0	0	1.092.999	1.050.069	0	0	0	0	0	0	1.092.999	1.050.069
425	Договорни услуги	0	0	2.720.000	2.719.024	0	0	0	0	0	0	2.720.000	2.719.024
426	Други тековни расходи	0	0	1.220.000	1.018.465	0	0	0	0	0	0	1.220.000	1.018.465
<b>46</b>	<b>СУБВЕНЦИИ И ТРАНСФЕРИ</b>	<b>90.000</b>	<b>41.106</b>	<b>239.001</b>	<b>107.001</b>	<b>0</b>	<b>0</b>	<b>0</b>	<b>0</b>	<b>0</b>	<b>0</b>	<b>329.001</b>	<b>148.107</b>
464	Разни трансфери	90.000	41.106	132.000	0	0	0	0	0	0	0	222.000	41.106
465	Исплата по извршни исправи	0	0	107.001	107.001	0	0	0	0	0	0	107.001	107.001
<b>48</b>	<b>КАПИТАЛНИ РАСХОДИ</b>	<b>0</b>	<b>0</b>	<b>1.710.000</b>	<b>1.631.922</b>	<b>0</b>	<b>0</b>	<b>0</b>	<b>0</b>	<b>0</b>	<b>0</b>	<b>1.710.000</b>	<b>1.631.922</b>
480	Купување на опрема и машини	0	0	720.000	694.890	0	0	0	0	0	0	720.000	694.890
481	Градежни објекти	0	0	790.000	768.927	0	0	0	0	0	0	790.000	768.927
485	Вложувања и нефинансиски средства	0	0	200.000	168.105	0	0	0	0	0	0	200.000	168.105

<b>2</b>	<b>СУДСКИ ВЕШТАЧЕЊА</b>	<b>12.397.000</b>	<b>11.878.021</b>	<b>9.670.000</b>	<b>7.215.411</b>	<b>0</b>	<b>0</b>	<b>0</b>	<b>0</b>	<b>0</b>	<b>0</b>	<b>22.067.000</b>	<b>19.093.432</b>
<b>20</b>	<b>СУДСКИ ВЕШТАЧЕЊА</b>	<b>12.397.000</b>	<b>11.878.021</b>	<b>9.670.000</b>	<b>7.215.411</b>	<b>0</b>	<b>0</b>	<b>0</b>	<b>0</b>	<b>0</b>	<b>0</b>	<b>22.067.000</b>	<b>19.093.432</b>
<b>40</b>	<b>ПЛАТИ И НАДОМЕСТОЦИ</b>	<b>10.397.000</b>	<b>9.942.052</b>	<b>0</b>	<b>0</b>	<b>0</b>	<b>0</b>	<b>0</b>	<b>0</b>	<b>0</b>	<b>0</b>	<b>10.397.000</b>	<b>9.942.052</b>
401	Основни плати	7.590.000	7.255.144	0	0	0	0	0	0	0	0	7.590.000	7.255.144
402	Придонеси за социјално осигурување	2.807.000	2.686.908	0	0	0	0	0	0	0	0	2.807.000	2.686.908
<b>42</b>	<b>СТОКИ И УСЛУГИ</b>	<b>1.910.000</b>	<b>1.894.863</b>	<b>7.720.999</b>	<b>5.476.488</b>	<b>0</b>	<b>0</b>	<b>0</b>	<b>0</b>	<b>0</b>	<b>0</b>	<b>9.630.999</b>	<b>7.371.351</b>
420	Патни и дневни расходи	0	0	658.000	107.224	0	0	0	0	0	0	658.000	107.224
421	Комунални услуги, греење, комуникација и транспорт	1.910.000	1.894.863	1.680.000	261.683	0	0	0	0	0	0	3.590.000	2.156.546
423	Материјали и ситен инвентар	0	0	350.000	320.023	0	0	0	0	0	0	350.000	320.023
424	Поправки и тековно одржување	0	0	1.092.999	1.050.069	0	0	0	0	0	0	1.092.999	1.050.069
425	Договорни услуги	0	0	2.720.000	2.719.024	0	0	0	0	0	0	2.720.000	2.719.024
426	Други тековни расходи	0	0	1.220.000	1.018.465	0	0	0	0	0	0	1.220.000	1.018.465



Раздел Програма Подпрограма Категорија Ставка		Б У Џ Е Т 2011											
		Расходи на Основен буџет				Расходи од самофинансирачки активности		Расходи од заеми		Расходи од донации		Вкупно расходи	
		Планирано	Реализирано	Планирано	Реализирано	Планирано	Реализирано	Планирано	Реализирано	Планирано	Реализирано	Планирано	Реализирано
<b>46</b>	<b>СУБВЕНЦИИ И ТРАНСФЕРИ</b>	<b>90.000</b>	<b>41.106</b>	<b>239.001</b>	<b>107.001</b>	<b>0</b>	<b>0</b>	<b>0</b>	<b>0</b>	<b>0</b>	<b>0</b>	<b>329.001</b>	<b>148.107</b>
464	Разни трансфери	90.000	41.106	132.000	0	0	0	0	0	0	0	222.000	41.106
465	Исплата по извршни исправи	0	0	107.001	107.001	0	0	0	0	0	0	107.001	107.001
<b>48</b>	<b>КАПИТАЛНИ РАСХОДИ</b>	<b>0</b>	<b>0</b>	<b>1.710.000</b>	<b>1.631.922</b>	<b>0</b>	<b>0</b>	<b>0</b>	<b>0</b>	<b>0</b>	<b>0</b>	<b>1.710.000</b>	<b>1.631.922</b>
480	Купување на опрема и машини	0	0	720.000	694.890	0	0	0	0	0	0	720.000	694.890
481	Градежни објекти	0	0	790.000	768.927	0	0	0	0	0	0	790.000	768.927
485	Вложувања и нефинансиски средства	0	0	200.000	168.105	0	0	0	0	0	0	200.000	168.105

Раздел Програма Подпрограма Категорија Ставка	О П И С	Б У Џ Е Т 2011											
		Расходи на Основен буџет				Расходи од самофинансирачки активности		Расходи од заеми		Расходи од донации		Вкупно расходи	
		Планирано	Реализирано	Планирано	Реализирано	Планирано	Реализирано	Планирано	Реализирано	Планирано	Реализирано	Планирано	Реализирано

<b>26001</b>	<b>МАКЕДОНСКА АКАДЕМИЈА НА НАУКИТЕ И УМЕТНОСТИТЕ</b>	<b>81.033.000</b>	<b>78.824.467</b>	<b>0</b>	<b>0</b>	<b>39.000.000</b>	<b>26.080.526</b>	<b>0</b>	<b>0</b>	<b>40.000.000</b>	<b>19.439.009</b>	<b>160.033.000</b>	<b>124.344.002</b>
--------------	--	-------------------	-------------------	----------	----------	-------------------	-------------------	----------	----------	-------------------	-------------------	--------------------	--------------------

<b>1</b>	<b>АДМИНИСТРАЦИЈА</b>	<b>81.033.000</b>	<b>78.824.467</b>	<b>0</b>	<b>0</b>	<b>39.000.000</b>	<b>26.080.526</b>	<b>0</b>	<b>0</b>	<b>40.000.000</b>	<b>19.439.009</b>	<b>160.033.000</b>	<b>124.344.002</b>
----------	-----------------------	-------------------	-------------------	----------	----------	-------------------	-------------------	----------	----------	-------------------	-------------------	--------------------	--------------------

10	АДМИНИСТРАЦИЈА	77.033.000	74.825.348	0	0	39.000.000	26.080.526	0	0	40.000.000	19.439.009	156.033.000	120.344.883
----	----------------	------------	------------	---	---	------------	------------	---	---	------------	------------	-------------	-------------

11	ПРОЕКТ ЗА ИСТРАЖУВАЊЕ НА ОПЦИИ ЗА КОРИСТЕЊЕ НА НУКЛЕАРНА ЕНЕРГИЈА	4.000.000	3.999.119	0	0	0	0	0	0	0	0	4.000.000	3.999.119
----	---	-----------	-----------	---	---	---	---	---	---	---	---	-----------	-----------

#### РАСХОДИ

<b>40</b>	<b>ПЛАТИ И НАДОМЕСТОЦИ</b>	<b>48.933.000</b>	<b>46.783.485</b>	<b>0</b>	<b>0</b>	<b>3.000.000</b>	<b>1.469.625</b>	<b>0</b>	<b>0</b>	<b>0</b>	<b>0</b>	<b>51.933.000</b>	<b>48.253.110</b>
-----------	----------------------------	-------------------	-------------------	----------	----------	------------------	------------------	----------	----------	----------	----------	-------------------	-------------------

401	Основни плати	20.390.000	18.838.896	0	0	2.395.000	1.052.232	0	0	0	0	22.785.000	19.891.128
-----	---------------	------------	------------	---	---	-----------	-----------	---	---	---	---	------------	------------

402	Придонеси за социјално осигурување	6.200.000	6.039.457	0	0	605.000	417.393	0	0	0	0	6.805.000	6.456.850
-----	------------------------------------	-----------	-----------	---	---	---------	---------	---	---	---	---	-----------	-----------

404	Надоместоци	22.343.000	21.905.132	0	0	0	0	0	0	0	0	22.343.000	21.905.132
-----	-------------	------------	------------	---	---	---	---	---	---	---	---	------------	------------

<b>42</b>	<b>СТОКИ И УСЛУГИ</b>	<b>31.500.000</b>	<b>31.492.573</b>	<b>0</b>	<b>0</b>	<b>33.000.000</b>	<b>22.880.818</b>	<b>0</b>	<b>0</b>	<b>37.740.000</b>	<b>18.430.130</b>	<b>102.240.000</b>	<b>72.803.521</b>
-----------	-----------------------	-------------------	-------------------	----------	----------	-------------------	-------------------	----------	----------	-------------------	-------------------	--------------------	-------------------

420	Патни и дневни расходи	905.000	903.750	0	0	2.000.000	857.001	0	0	2.400.000	1.862.558	5.305.000	3.623.309
-----	------------------------	---------	---------	---	---	-----------	---------	---	---	-----------	-----------	-----------	-----------

421	Комунални услуги, греење, комуникација и транспорт	15.000.000	14.997.827	0	0	1.000.000	999.868	0	0	500.000	6.463	16.500.000	16.004.158
-----	--	------------	------------	---	---	-----------	---------	---	---	---------	-------	------------	------------

423	Материјали и ситен инвентар	1.500.000	1.498.821	0	0	12.000.000	8.469.629	0	0	1.000.000	375.707	14.500.000	10.344.157
-----	-----------------------------	-----------	-----------	---	---	------------	-----------	---	---	-----------	---------	------------	------------

424	Поправки и тековно одржување	800.000	797.876	0	0	2.000.000	416.068	0	0	1.000.000	0	3.800.000	1.213.944
-----	------------------------------	---------	---------	---	---	-----------	---------	---	---	-----------	---	-----------	-----------

425	Договорни услуги	12.895.000	12.894.812	0	0	14.500.000	11.476.179	0	0	29.040.000	14.374.077	56.435.000	38.745.068
-----	------------------	------------	------------	---	---	------------	------------	---	---	------------	------------	------------	------------

426	Други тековни расходи	400.000	399.487	0	0	1.000.000	639.029	0	0	200.000	68.377	1.600.000	1.106.893
-----	-----------------------	---------	---------	---	---	-----------	---------	---	---	---------	--------	-----------	-----------

427	Привремени вработувања	0	0	0	0	500.000	23.044	0	0	3.600.000	1.742.948	4.100.000	1.765.992
-----	------------------------	---	---	---	---	---------	--------	---	---	-----------	-----------	-----------	-----------

<b>48</b>	<b>КАПИТАЛНИ РАСХОДИ</b>	<b>600.000</b>	<b>548.409</b>	<b>0</b>	<b>0</b>	<b>3.000.000</b>	<b>1.730.083</b>	<b>0</b>	<b>0</b>	<b>2.260.000</b>	<b>1.008.879</b>	<b>5.860.000</b>	<b>3.287.371</b>
-----------	--------------------------	----------------	----------------	----------	----------	------------------	------------------	----------	----------	------------------	------------------	------------------	------------------

480	Купување на опрема и машини	300.000	299.522	0	0	2.500.000	1.730.083	0	0	1.960.000	1.008.879	4.760.000	3.038.484
-----	-----------------------------	---------	---------	---	---	-----------	-----------	---	---	-----------	-----------	-----------	-----------

481	Градежни објекти	300.000	248.887	0	0	500.000	0	0	0	300.000	0	1.100.000	248.887
-----	------------------	---------	---------	---	---	---------	---	---	---	---------	---	-----------	---------

<b>1</b>	<b>АДМИНИСТРАЦИЈА</b>	<b>81.033.000</b>	<b>78.824.467</b>	<b>0</b>	<b>0</b>	<b>39.000.000</b>	<b>26.080.526</b>	<b>0</b>	<b>0</b>	<b>40.000.000</b>	<b>19.439.009</b>	<b>160.033.000</b>	<b>124.344.002</b>
----------	-----------------------	-------------------	-------------------	----------	----------	-------------------	-------------------	----------	----------	-------------------	-------------------	--------------------	--------------------

<b>10</b>	<b>АДМИНИСТРАЦИЈА</b>	<b>77.033.000</b>	<b>74.825.348</b>	<b>0</b>	<b>0</b>	<b>39.000.000</b>	<b>26.080.526</b>	<b>0</b>	<b>0</b>	<b>40.000.000</b>	<b>19.439.009</b>	<b>156.033.000</b>	<b>120.344.883</b>
-----------	-----------------------	-------------------	-------------------	----------	----------	-------------------	-------------------	----------	----------	-------------------	-------------------	--------------------	--------------------

<b>40</b>	<b>ПЛАТИ И НАДОМЕСТОЦИ</b>	<b>48.933.000</b>	<b>46.783.485</b>	<b>0</b>	<b>0</b>	<b>3.000.000</b>	<b>1.469.625</b>	<b>0</b>	<b>0</b>	<b>0</b>	<b>0</b>	<b>51.933.000</b>	<b>48.253.110</b>
-----------	----------------------------	-------------------	-------------------	----------	----------	------------------	------------------	----------	----------	----------	----------	-------------------	-------------------

401	Основни плати	20.390.000	18.838.896	0	0	2.395.000	1.052.232	0	0	0	0	22.785.000	19.891.128
-----	---------------	------------	------------	---	---	-----------	-----------	---	---	---	---	------------	------------

402	Придонеси за социјално осигурување	6.200.000	6.039.457	0	0	605.000	417.393	0	0	0	0	6.805.000	6.456.850
-----	------------------------------------	-----------	-----------	---	---	---------	---------	---	---	---	---	-----------	-----------

404	Надоместоци	22.343.000	21.905.132	0	0	0	0	0	0	0	0	22.343.000	21.905.132
-----	-------------	------------	------------	---	---	---	---	---	---	---	---	------------	------------

<b>42</b>	<b>СТОКИ И УСЛУГИ</b>	<b>27.500.000</b>	<b>27.493.454</b>	<b>0</b>	<b>0</b>	<b>33.000.000</b>	<b>22.880.818</b>	<b>0</b>	<b>0</b>	<b>37.740.000</b>	<b>18.430.130</b>	<b>98.240.000</b>	<b>68.804.402</b>
-----------	-----------------------	-------------------	-------------------	----------	----------	-------------------	-------------------	----------	----------	-------------------	-------------------	-------------------	-------------------

420	Патни и дневни расходи	600.000	599.607	0	0	2.000.000	857.001	0	0	2.400.000	1.862.558	5.000.000	3.319.166
-----	------------------------	---------	---------	---	---	-----------	---------	---	---	-----------	-----------	-----------	-----------

421	Комунални услуги, греење, комуникација и транспорт	15.000.000	14.997.827	0	0	1.000.000	999.868	0	0	500.000	6.463	16.500.000	16.004.158
-----	--	------------	------------	---	---	-----------	---------	---	---	---------	-------	------------	------------

423	Материјали и ситен инвентар	1.500.000	1.498.821	0	0	12.000.000	8.469.629	0	0	1.000.000	375.707	14.500.000	10.344.157
-----	-----------------------------	-----------	-----------	---	---	------------	-----------	---	---	-----------	---------	------------	------------

424	Поправки и тековно одржување	800.000	797.876	0	0	2.000.000	416.068	0	0	1.000.000	0	3.800.000	1.213.944
-----	------------------------------	---------	---------	---	---	-----------	---------	---	---	-----------	---	-----------	-----------

425	Договорни услуги	9.200.000	9.199.836	0	0	14.500.000	11.476.179	0	0	29.040.000	14.374.077	52.740.000	35.050.092
-----	------------------	-----------	-----------	---	---	------------	------------	---	---	------------	------------	------------	------------

426	Други тековни расходи	400.000	399.487	0	0	1.000.000	639.029	0	0	200.000	68.377	1.600.000	1.106.893
-----	-----------------------	---------	---------	---	---	-----------	---------	---	---	---------	--------	-----------	-----------

Раздел Програма Подпрограма Категорија Ставка		О П И С		Б У Џ Е Т 2011											
				Расходи на Основен буџет				Расходи од самофинансирачки активности		Расходи од заеми		Расходи од донации		Вкупно расходи	
				Планирано	Реализирано	Планирано	Реализирано	Планирано	Реализирано	Планирано	Реализирано	Планирано	Реализирано	Планирано	Реализирано
427	Привремени вработувања	0	0	0	0	500.000	23.044	0	0	3.600.000	1.742.948	4.100.000	1.765.992		
<b>48</b>	<b>КАПИТАЛНИ РАСХОДИ</b>	<b>600.000</b>	<b>548.409</b>	<b>0</b>	<b>0</b>	<b>3.000.000</b>	<b>1.730.083</b>	<b>0</b>	<b>0</b>	<b>2.260.000</b>	<b>1.008.879</b>	<b>5.860.000</b>	<b>3.287.371</b>		
480	Купување на опрема и машини	300.000	299.522	0	0	2.500.000	1.730.083	0	0	1.960.000	1.008.879	4.760.000	3.038.484		
481	Градежни објекти	300.000	248.887	0	0	500.000	0	0	0	300.000	0	1.100.000	248.887		
<b>11</b>	<b>ПРОЕКТ ЗА ИСТРАЖУВАЊЕ НА ОПЦИИ ЗА КОРИСТЕЊЕ НА НУКЛЕАРНА ЕНЕРГИЈА</b>	<b>4.000.000</b>	<b>3.999.119</b>	<b>0</b>	<b>0</b>	<b>0</b>	<b>0</b>	<b>0</b>	<b>0</b>	<b>0</b>	<b>0</b>	<b>4.000.000</b>	<b>3.999.119</b>		
<b>42</b>	<b>СТОКИ И УСЛУГИ</b>	<b>4.000.000</b>	<b>3.999.119</b>	<b>0</b>	<b>0</b>	<b>0</b>	<b>0</b>	<b>0</b>	<b>0</b>	<b>0</b>	<b>0</b>	<b>4.000.000</b>	<b>3.999.119</b>		
420	Патни и дневни расходи	305.000	304.143	0	0	0	0	0	0	0	0	305.000	304.143		
425	Договорни услуги	3.695.000	3.694.976	0	0	0	0	0	0	0	0	3.695.000	3.694.976		

Раздел Програма Подпрограма Категорија Ставка	О П И С	Б У Џ Е Т 2011											
		Расходи на Основен буџет				Расходи од самофинансирачки активности		Расходи од заеми		Расходи од донации		Вкупно расходи	
		Планирано	Реализирано	Планирано	Реализирано	Планирано	Реализирано	Планирано	Реализирано	Планирано	Реализирано	Планирано	Реализирано

<b>28001</b>	<b>БИРО ЗА РЕГИОНАЛЕН РАЗВОЈ</b>	<b>57.114.000</b>	<b>53.863.810</b>	<b>26.766.000</b>	<b>6.261.128</b>	<b>0</b>	<b>0</b>	<b>0</b>	<b>0</b>	<b>96.731.845</b>	<b>16.844</b>	<b>180.611.845</b>	<b>60.141.782</b>
--------------	----------------------------------	-------------------	-------------------	-------------------	------------------	----------	----------	----------	----------	-------------------	---------------	--------------------	-------------------

<b>1</b>	<b>АДМИНИСТРАЦИЈА</b>	<b>9.989.000</b>	<b>7.406.488</b>	<b>6.400.000</b>	<b>4.186.899</b>	<b>0</b>	<b>0</b>	<b>0</b>	<b>0</b>	<b>16.845</b>	<b>16.844</b>	<b>16.405.845</b>	<b>11.610.231</b>
10	АДМИНИСТРАЦИЈА	9.989.000	7.406.488	6.400.000	4.186.899	0	0	0	0	16.845	16.844	16.405.845	11.610.231
<b>2</b>	<b>ПРОЕКТ ЗА ЕКОЛОШКА ЗАШТИТА ПО ДОЛИНАТА НА РЕКАТА РАДИКА</b>	<b>0</b>	<b>0</b>	<b>0</b>	<b>0</b>	<b>0</b>	<b>0</b>	<b>0</b>	<b>0</b>	<b>96.715.000</b>	<b>0</b>	<b>96.715.000</b>	<b>0</b>
2A	ПРОЕКТ ЗА ЕКОЛОШКА ЗАШТИТА ПО ДОЛИНАТА НА РЕКАТА РАДИКА	0	0	0	0	0	0	0	0	96.715.000	0	96.715.000	0
<b>0</b>	<b>РЕГИОНАЛЕН РАЗВОЈ</b>	<b>47.125.000</b>	<b>46.457.322</b>	<b>20.366.000</b>	<b>2.074.229</b>	<b>0</b>	<b>0</b>	<b>0</b>	<b>0</b>	<b>0</b>	<b>0</b>	<b>67.491.000</b>	<b>48.531.551</b>
0A	РАМНОМЕРЕН РЕГИОНАЛЕН РАЗВОЈ	47.125.000	46.457.322	20.366.000	2.074.229	0	0	0	0	0	0	67.491.000	48.531.551

РАСХОДИ													
<b>40</b>	<b>ПЛАТИ И НАДОМЕСТОЦИ</b>	<b>7.389.000</b>	<b>7.012.334</b>	<b>0</b>	<b>0</b>	<b>0</b>	<b>0</b>	<b>0</b>	<b>0</b>	<b>0</b>	<b>0</b>	<b>7.389.000</b>	<b>7.012.334</b>
401	Основни плати	5.217.000	5.117.438	0	0	0	0	0	0	0	0	5.217.000	5.117.438
402	Придонеси за социјално осигурување	2.172.000	1.894.896	0	0	0	0	0	0	0	0	2.172.000	1.894.896
<b>42</b>	<b>СТОКИ И УСЛУГИ</b>	<b>2.585.000</b>	<b>379.154</b>	<b>6.168.338</b>	<b>4.155.237</b>	<b>0</b>	<b>0</b>	<b>0</b>	<b>0</b>	<b>22.500.000</b>	<b>0</b>	<b>31.253.338</b>	<b>4.534.391</b>
420	Патни и дневни расходи	200.000	0	500.000	215.535	0	0	0	0	600.000	0	1.300.000	215.535
421	Комунални услуги, греење, комуникација и транспорт	1.000.000	112.870	1.497.271	1.475.401	0	0	0	0	1.000.000	0	3.497.271	1.588.271
423	Материјали и ситен инвентар	400.000	138.040	0	0	0	0	0	0	500.000	0	900.000	138.040
424	Поправки и тековно одржување	485.000	35.714	1.471.067	416.487	0	0	0	0	400.000	0	2.356.067	452.201
425	Договорни услуги	400.000	81.958	2.000.000	1.730.187	0	0	0	0	16.700.000	0	19.100.000	1.812.145
426	Други тековни расходи	100.000	10.572	700.000	317.627	0	0	0	0	2.000.000	0	2.800.000	328.199
427	Привремени вработувања	0	0	0	0	0	0	0	0	1.300.000	0	1.300.000	0
<b>46</b>	<b>СУБВЕНЦИИ И ТРАНСФЕРИ</b>	<b>15.000</b>	<b>15.000</b>	<b>31.662</b>	<b>31.662</b>	<b>0</b>	<b>0</b>	<b>0</b>	<b>0</b>	<b>0</b>	<b>0</b>	<b>46.662</b>	<b>46.662</b>
464	Разни трансфери	15.000	15.000	15.000	15.000	0	0	0	0	0	0	30.000	30.000
465	Исплата по извршни исправи	0	0	16.662	16.662	0	0	0	0	0	0	16.662	16.662
<b>48</b>	<b>КАПИТАЛНИ РАСХОДИ</b>	<b>47.125.000</b>	<b>46.457.322</b>	<b>20.566.000</b>	<b>2.074.229</b>	<b>0</b>	<b>0</b>	<b>0</b>	<b>0</b>	<b>74.231.845</b>	<b>16.844</b>	<b>141.922.845</b>	<b>48.548.395</b>
480	Купување на опрема и машини	0	0	200.000	0	0	0	0	0	10.016.845	16.844	10.216.845	16.844
482	Други градежни објекти	0	0	0	0	0	0	0	0	64.215.000	0	64.215.000	0
488	Капитални дотации до ЕЛС	47.125.000	46.457.322	20.366.000	2.074.229	0	0	0	0	0	0	67.491.000	48.531.551

<b>1</b>	<b>АДМИНИСТРАЦИЈА</b>	<b>9.989.000</b>	<b>7.406.488</b>	<b>6.400.000</b>	<b>4.186.899</b>	<b>0</b>	<b>0</b>	<b>0</b>	<b>0</b>	<b>16.845</b>	<b>16.844</b>	<b>16.405.845</b>	<b>11.610.231</b>
<b>10</b>	<b>АДМИНИСТРАЦИЈА</b>	<b>9.989.000</b>	<b>7.406.488</b>	<b>6.400.000</b>	<b>4.186.899</b>	<b>0</b>	<b>0</b>	<b>0</b>	<b>0</b>	<b>16.845</b>	<b>16.844</b>	<b>16.405.845</b>	<b>11.610.231</b>
<b>40</b>	<b>ПЛАТИ И НАДОМЕСТОЦИ</b>	<b>7.389.000</b>	<b>7.012.334</b>	<b>0</b>	<b>0</b>	<b>0</b>	<b>0</b>	<b>0</b>	<b>0</b>	<b>0</b>	<b>0</b>	<b>7.389.000</b>	<b>7.012.334</b>
401	Основни плати	5.217.000	5.117.438	0	0	0	0	0	0	0	0	5.217.000	5.117.438
402	Придонеси за социјално осигурување	2.172.000	1.894.896	0	0	0	0	0	0	0	0	2.172.000	1.894.896

Раздел Програма Подпрограма Категорија Ставка		Б У Џ Е Т 2011											
		Расходи на Основен буџет				Расходи од самофинансирачки активности		Расходи од заеми		Расходи од донации		Вкупно расходи	
		Планирано	Реализирано	Планирано	Реализирано	Планирано	Реализирано	Планирано	Реализирано	Планирано	Реализирано	Планирано	Реализирано
<b>42</b>	<b>СТОКИ И УСЛУГИ</b>	<b>2.585.000</b>	<b>379.154</b>	<b>6.168.338</b>	<b>4.155.237</b>	<b>0</b>	<b>0</b>	<b>0</b>	<b>0</b>	<b>0</b>	<b>0</b>	<b>8.753.338</b>	<b>4.534.391</b>
420	Патни и дневни расходи	200.000	0	500.000	215.535	0	0	0	0	0	0	700.000	215.535
421	Комунални услуги, греење, комуникација и транспорт	1.000.000	112.870	1.497.271	1.475.401	0	0	0	0	0	0	2.497.271	1.588.271
423	Материјали и ситен инвентар	400.000	138.040	0	0	0	0	0	0	0	0	400.000	138.040
424	Поправки и тековно одржување	485.000	35.714	1.471.067	416.487	0	0	0	0	0	0	1.956.067	452.201
425	Договорни услуги	400.000	81.958	2.000.000	1.730.187	0	0	0	0	0	0	2.400.000	1.812.145
426	Други тековни расходи	100.000	10.572	700.000	317.627	0	0	0	0	0	0	800.000	328.199
<b>46</b>	<b>СУБВЕНЦИИ И ТРАНСФЕРИ</b>	<b>15.000</b>	<b>15.000</b>	<b>31.662</b>	<b>31.662</b>	<b>0</b>	<b>0</b>	<b>0</b>	<b>0</b>	<b>0</b>	<b>0</b>	<b>46.662</b>	<b>46.662</b>
464	Разни трансфери	15.000	15.000	15.000	15.000	0	0	0	0	0	0	30.000	30.000
465	Исплата по извршни исправи	0	0	16.662	16.662	0	0	0	0	0	0	16.662	16.662
<b>48</b>	<b>КАПИТАЛНИ РАСХОДИ</b>	<b>0</b>	<b>0</b>	<b>200.000</b>	<b>0</b>	<b>0</b>	<b>0</b>	<b>0</b>	<b>0</b>	<b>16.845</b>	<b>16.844</b>	<b>216.845</b>	<b>16.844</b>
480	Купување на опрема и машини	0	0	200.000	0	0	0	0	0	16.845	16.844	216.845	16.844
<b>2</b>	<b>ПРОЕКТ ЗА ЕКОЛОШКА ЗАШТИТА ПО ДОЛИНАТА НА РЕКАТА РАДИКА</b>	<b>0</b>	<b>0</b>	<b>0</b>	<b>0</b>	<b>0</b>	<b>0</b>	<b>0</b>	<b>0</b>	<b>96.715.000</b>	<b>0</b>	<b>96.715.000</b>	<b>0</b>
<b>2A</b>	<b>ПРОЕКТ ЗА ЕКОЛОШКА ЗАШТИТА ПО ДОЛИНАТА НА РЕКАТА РАДИКА</b>	<b>0</b>	<b>0</b>	<b>0</b>	<b>0</b>	<b>0</b>	<b>0</b>	<b>0</b>	<b>0</b>	<b>96.715.000</b>	<b>0</b>	<b>96.715.000</b>	<b>0</b>
<b>42</b>	<b>СТОКИ И УСЛУГИ</b>	<b>0</b>	<b>0</b>	<b>0</b>	<b>0</b>	<b>0</b>	<b>0</b>	<b>0</b>	<b>0</b>	<b>22.500.000</b>	<b>0</b>	<b>22.500.000</b>	<b>0</b>
420	Патни и дневни расходи	0	0	0	0	0	0	0	0	600.000	0	600.000	0
421	Комунални услуги, греење, комуникација и транспорт	0	0	0	0	0	0	0	0	1.000.000	0	1.000.000	0
423	Материјали и ситен инвентар	0	0	0	0	0	0	0	0	500.000	0	500.000	0
424	Поправки и тековно одржување	0	0	0	0	0	0	0	0	400.000	0	400.000	0
425	Договорни услуги	0	0	0	0	0	0	0	0	16.700.000	0	16.700.000	0
426	Други тековни расходи	0	0	0	0	0	0	0	0	2.000.000	0	2.000.000	0
427	Привремени вработувања	0	0	0	0	0	0	0	0	1.300.000	0	1.300.000	0
<b>48</b>	<b>КАПИТАЛНИ РАСХОДИ</b>	<b>0</b>	<b>0</b>	<b>0</b>	<b>0</b>	<b>0</b>	<b>0</b>	<b>0</b>	<b>0</b>	<b>74.215.000</b>	<b>0</b>	<b>74.215.000</b>	<b>0</b>
480	Купување на опрема и машини	0	0	0	0	0	0	0	0	10.000.000	0	10.000.000	0
482	Други градежни објекти	0	0	0	0	0	0	0	0	64.215.000	0	64.215.000	0
<b>О</b>	<b>РЕГИОНАЛЕН РАЗВОЈ</b>	<b>47.125.000</b>	<b>46.457.322</b>	<b>20.366.000</b>	<b>2.074.229</b>	<b>0</b>	<b>0</b>	<b>0</b>	<b>0</b>	<b>0</b>	<b>0</b>	<b>67.491.000</b>	<b>48.531.551</b>
<b>ОА</b>	<b>РАМНОМЕРЕН РЕГИОНАЛЕН РАЗВОЈ</b>	<b>47.125.000</b>	<b>46.457.322</b>	<b>20.366.000</b>	<b>2.074.229</b>	<b>0</b>	<b>0</b>	<b>0</b>	<b>0</b>	<b>0</b>	<b>0</b>	<b>67.491.000</b>	<b>48.531.551</b>
<b>48</b>	<b>КАПИТАЛНИ РАСХОДИ</b>	<b>47.125.000</b>	<b>46.457.322</b>	<b>20.366.000</b>	<b>2.074.229</b>	<b>0</b>	<b>0</b>	<b>0</b>	<b>0</b>	<b>0</b>	<b>0</b>	<b>67.491.000</b>	<b>48.531.551</b>
488	Капитални дотации до ЕЛС	47.125.000	46.457.322	20.366.000	2.074.229	0	0	0	0	0	0	67.491.000	48.531.551

Раздел Програма Подпрограма Категорија Ставка	О П И С	Б У Џ Е Т 2011											
		Расходи на Основен буџет				Расходи од самофинансирачки активности		Расходи од заеми		Расходи од донации		Вкупно расходи	
		Планирано	Реализирано	Планирано	Реализирано	Планирано	Реализирано	Планирано	Реализирано	Планирано	Реализирано	Планирано	Реализирано
<b>29010</b>	<b>СУДСКА ВЛАСТ</b>	<b>1.751.412.000</b>	<b>1.745.823.621</b>	<b>8.200.000</b>	<b>7.264.440</b>	<b>0</b>	<b>0</b>	<b>0</b>	<b>0</b>	<b>10.519.528</b>	<b>4.468.540</b>	<b>1.770.131.528</b>	<b>1.757.556.601</b>

<b>2</b>	<b>СУДСКА АДМИНИСТРАЦИЈА</b>	<b>1.725.091.000</b>	<b>1.720.928.896</b>	<b>8.200.000</b>	<b>7.264.440</b>	<b>0</b>	<b>0</b>	<b>0</b>	<b>0</b>	<b>169.528</b>	<b>0</b>	<b>1.733.460.528</b>	<b>1.728.193.336</b>
20	СУДСКА АДМИНИСТРАЦИЈА	1.725.091.000	1.720.928.896	8.200.000	7.264.440	0	0	0	0	169.528	0	1.733.460.528	1.728.193.336
<b>3</b>	<b>АКАДЕМИЈА ЗА ОБУКА НА СУДИИ И ОБВИНИТЕЛИ</b>	<b>26.321.000</b>	<b>24.894.725</b>	<b>0</b>	<b>0</b>	<b>0</b>	<b>0</b>	<b>0</b>	<b>0</b>	<b>10.350.000</b>	<b>4.468.540</b>	<b>36.671.000</b>	<b>29.363.265</b>
30	АКАДЕМИЈА ЗА ОБУКА НА СУДИИ И ОБВИНИТЕЛИ	26.321.000	24.894.725	0	0	0	0	0	0	10.350.000	4.468.540	36.671.000	29.363.265

РАСХОДИ													
<b>40</b>	<b>ПЛАТИ И НАДОМЕСТОЦИ</b>	<b>1.487.162.000</b>	<b>1.486.595.295</b>	<b>0</b>	<b>0</b>	<b>0</b>	<b>0</b>	<b>0</b>	<b>0</b>	<b>0</b>	<b>0</b>	<b>1.487.162.000</b>	<b>1.486.595.295</b>
401	Основни плати	1.084.412.000	1.084.039.312	0	0	0	0	0	0	0	0	1.084.412.000	1.084.039.312
402	Придонеси за социјално осигурување	401.108.000	400.960.124	0	0	0	0	0	0	0	0	401.108.000	400.960.124
404	Надоместоци	1.642.000	1.595.859	0	0	0	0	0	0	0	0	1.642.000	1.595.859
<b>42</b>	<b>СТОКИ И УСЛУГИ</b>	<b>224.204.615</b>	<b>219.690.327</b>	<b>8.139.040</b>	<b>7.203.480</b>	<b>0</b>	<b>0</b>	<b>0</b>	<b>0</b>	<b>10.519.528</b>	<b>4.468.540</b>	<b>242.863.183</b>	<b>231.362.347</b>
420	Патни и дневни расходи	1.980.000	1.625.495	300.000	89.460	0	0	0	0	2.200.000	1.089.306	4.480.000	2.804.261
421	Комунални услуги, греење, комуникација и транспорт	105.687.897	104.705.692	2.500.000	2.461.028	0	0	0	0	85.536	8.149	108.273.433	107.174.869
423	Материјали и ситен инвентар	23.965.659	22.918.786	2.286.035	2.020.100	0	0	0	0	718.880	249.254	26.970.574	25.188.140
424	Поправки и тековно одржување	11.261.955	10.776.553	853.005	748.411	0	0	0	0	0	0	12.114.960	11.524.964
425	Договорни услуги	75.986.634	74.865.476	1.900.000	1.824.186	0	0	0	0	4.015.112	2.129.951	81.901.746	78.819.613
426	Други тековни расходи	5.322.470	4.798.325	300.000	60.295	0	0	0	0	3.500.000	991.880	9.122.470	5.850.500
<b>46</b>	<b>СУБВЕНЦИИ И ТРАНСФЕРИ</b>	<b>20.899.385</b>	<b>20.829.164</b>	<b>60.960</b>	<b>60.960</b>	<b>0</b>	<b>0</b>	<b>0</b>	<b>0</b>	<b>0</b>	<b>0</b>	<b>20.960.345</b>	<b>20.890.124</b>
464	Разни трансфери	14.740.000	14.669.779	0	0	0	0	0	0	0	0	14.740.000	14.669.779
465	Исплата по извршни исправи	6.159.385	6.159.385	60.960	60.960	0	0	0	0	0	0	6.220.345	6.220.345
<b>48</b>	<b>КАПИТАЛНИ РАСХОДИ</b>	<b>19.146.000</b>	<b>18.708.835</b>	<b>0</b>	<b>0</b>	<b>0</b>	<b>0</b>	<b>0</b>	<b>0</b>	<b>0</b>	<b>0</b>	<b>19.146.000</b>	<b>18.708.835</b>
480	Купување на опрема и машини	3.698.000	3.567.736	0	0	0	0	0	0	0	0	3.698.000	3.567.736
481	Градежни објекти	5.743.000	5.681.243	0	0	0	0	0	0	0	0	5.743.000	5.681.243
483	Купување на мебел	1.790.000	1.765.691	0	0	0	0	0	0	0	0	1.790.000	1.765.691
485	Вложувања и нефинансиски средства	7.915.000	7.694.165	0	0	0	0	0	0	0	0	7.915.000	7.694.165

<b>2</b>	<b>СУДСКА АДМИНИСТРАЦИЈА</b>	<b>1.725.091.000</b>	<b>1.720.928.896</b>	<b>8.200.000</b>	<b>7.264.440</b>	<b>0</b>	<b>0</b>	<b>0</b>	<b>0</b>	<b>169.528</b>	<b>0</b>	<b>1.733.460.528</b>	<b>1.728.193.336</b>
20	СУДСКА АДМИНИСТРАЦИЈА	1.725.091.000	1.720.928.896	8.200.000	7.264.440	0	0	0	0	169.528	0	1.733.460.528	1.728.193.336
<b>40</b>	<b>ПЛАТИ И НАДОМЕСТОЦИ</b>	<b>1.480.433.000</b>	<b>1.480.011.330</b>	<b>0</b>	<b>0</b>	<b>0</b>	<b>0</b>	<b>0</b>	<b>0</b>	<b>0</b>	<b>0</b>	<b>1.480.433.000</b>	<b>1.480.011.330</b>
401	Основни плати	1.079.497.000	1.079.229.598	0	0	0	0	0	0	0	0	1.079.497.000	1.079.229.598
402	Придонеси за социјално осигурување	399.294.000	399.185.873	0	0	0	0	0	0	0	0	399.294.000	399.185.873
404	Надоместоци	1.642.000	1.595.859	0	0	0	0	0	0	0	0	1.642.000	1.595.859
<b>42</b>	<b>СТОКИ И УСЛУГИ</b>	<b>207.173.615</b>	<b>203.672.294</b>	<b>8.139.040</b>	<b>7.203.480</b>	<b>0</b>	<b>0</b>	<b>0</b>	<b>0</b>	<b>169.528</b>	<b>0</b>	<b>215.482.183</b>	<b>210.875.774</b>

Раздел Програма Подпрограма Категорија Ставка		Б У Џ Е Т 2011											
		Расходи на Основен буџет				Расходи од самофинансирачки активности		Расходи од заеми		Расходи од донации		Вкупно расходи	
		Планирано	Реализирано	Планирано	Реализирано	Планирано	Реализирано	Планирано	Реализирано	Планирано	Реализирано	Планирано	Реализирано
420	Патни и дневни расходи	1.085.000	737.192	300.000	89.460	0	0	0	0	0	0	1.385.000	826.652
421	Комунални услуги, греење, комуникација и транспорт	102.763.897	101.791.831	2.500.000	2.461.028	0	0	0	0	35.536	0	105.299.433	104.252.859
423	Материјали и ситен инвентар	22.354.659	21.611.629	2.286.035	2.020.100	0	0	0	0	18.880	0	24.659.574	23.631.729
424	Поправки и тековно одржување	10.753.955	10.272.777	853.005	748.411	0	0	0	0	0	0	11.606.960	11.021.188
425	Договорни услуги	66.293.634	65.832.985	1.900.000	1.824.186	0	0	0	0	115.112	0	68.308.746	67.657.171
426	Други тековни расходи	3.922.470	3.425.880	300.000	60.295	0	0	0	0	0	0	4.222.470	3.486.175
<b>46</b>	<b>СУБВЕНЦИИ И ТРАНСФЕРИ</b>	<b>20.899.385</b>	<b>20.829.164</b>	<b>60.960</b>	<b>60.960</b>	<b>0</b>	<b>0</b>	<b>0</b>	<b>0</b>	<b>0</b>	<b>0</b>	<b>20.960.345</b>	<b>20.890.124</b>
464	Разни трансфери	14.740.000	14.669.779	0	0	0	0	0	0	0	0	14.740.000	14.669.779
465	Исплата по извршни исправи	6.159.385	6.159.385	60.960	60.960	0	0	0	0	0	0	6.220.345	6.220.345
<b>48</b>	<b>КАПИТАЛНИ РАСХОДИ</b>	<b>16.585.000</b>	<b>16.416.108</b>	<b>0</b>	<b>0</b>	<b>0</b>	<b>0</b>	<b>0</b>	<b>0</b>	<b>0</b>	<b>0</b>	<b>16.585.000</b>	<b>16.416.108</b>
480	Купување на опрема и машини	2.937.000	2.866.776	0	0	0	0	0	0	0	0	2.937.000	2.866.776
481	Градежни објекти	5.743.000	5.681.243	0	0	0	0	0	0	0	0	5.743.000	5.681.243
483	Купување на мебел	1.790.000	1.765.691	0	0	0	0	0	0	0	0	1.790.000	1.765.691
485	Вложувања и нефинансиски средства	6.115.000	6.102.398	0	0	0	0	0	0	0	0	6.115.000	6.102.398
<b>3</b>	<b>АКАДЕМИЈА ЗА ОБУКА НА СУДИИ И ОБВИНИТЕЛИ</b>	<b>26.321.000</b>	<b>24.894.725</b>	<b>0</b>	<b>0</b>	<b>0</b>	<b>0</b>	<b>0</b>	<b>0</b>	<b>10.350.000</b>	<b>4.468.540</b>	<b>36.671.000</b>	<b>29.363.265</b>
<b>30</b>	<b>АКАДЕМИЈА ЗА ОБУКА НА СУДИИ И ОБВИНИТЕЛИ</b>	<b>26.321.000</b>	<b>24.894.725</b>	<b>0</b>	<b>0</b>	<b>0</b>	<b>0</b>	<b>0</b>	<b>0</b>	<b>10.350.000</b>	<b>4.468.540</b>	<b>36.671.000</b>	<b>29.363.265</b>
<b>40</b>	<b>ПЛАТИ И НАДОМЕСТОЦИ</b>	<b>6.729.000</b>	<b>6.583.965</b>	<b>0</b>	<b>0</b>	<b>0</b>	<b>0</b>	<b>0</b>	<b>0</b>	<b>0</b>	<b>0</b>	<b>6.729.000</b>	<b>6.583.965</b>
401	Основни плати	4.915.000	4.809.714	0	0	0	0	0	0	0	0	4.915.000	4.809.714
402	Придонеси за социјално осигурување	1.814.000	1.774.251	0	0	0	0	0	0	0	0	1.814.000	1.774.251
<b>42</b>	<b>СТОКИ И УСЛУГИ</b>	<b>17.031.000</b>	<b>16.018.033</b>	<b>0</b>	<b>0</b>	<b>0</b>	<b>0</b>	<b>0</b>	<b>0</b>	<b>10.350.000</b>	<b>4.468.540</b>	<b>27.381.000</b>	<b>20.486.573</b>
420	Патни и дневни расходи	895.000	888.303	0	0	0	0	0	0	2.200.000	1.089.306	3.095.000	1.977.609
421	Комунални услуги, греење, комуникација и транспорт	2.924.000	2.913.861	0	0	0	0	0	0	50.000	8.149	2.974.000	2.922.010
423	Материјали и ситен инвентар	1.611.000	1.307.157	0	0	0	0	0	0	700.000	249.254	2.311.000	1.556.411
424	Поправки и тековно одржување	508.000	503.776	0	0	0	0	0	0	0	0	508.000	503.776
425	Договорни услуги	9.693.000	9.032.491	0	0	0	0	0	0	3.900.000	2.129.951	13.593.000	11.162.442
426	Други тековни расходи	1.400.000	1.372.445	0	0	0	0	0	0	3.500.000	991.880	4.900.000	2.364.325
<b>48</b>	<b>КАПИТАЛНИ РАСХОДИ</b>	<b>2.561.000</b>	<b>2.292.727</b>	<b>0</b>	<b>0</b>	<b>0</b>	<b>0</b>	<b>0</b>	<b>0</b>	<b>0</b>	<b>0</b>	<b>2.561.000</b>	<b>2.292.727</b>
480	Купување на опрема и машини	761.000	700.960	0	0	0	0	0	0	0	0	761.000	700.960
485	Вложувања и нефинансиски средства	1.800.000	1.591.767	0	0	0	0	0	0	0	0	1.800.000	1.591.767

Раздел Програма Подпрограма Категорија Ставка	О П И С	Б У Џ Е Т 2011											
		Расходи на Основен буџет				Расходи од самофинансирачки активности		Расходи од заеми		Расходи од донации		Вкупно расходи	
		Планирано	Реализирано	Планирано	Реализирано	Планирано	Реализирано	Планирано	Реализирано	Планирано	Реализирано	Планирано	Реализирано

<b>31010</b>	<b>ЈАВНО ОБВИНИТЕЛСТВО НА РЕПУБЛИКА МАКЕДОНИЈА</b>	<b>330.345.000</b>	<b>328.029.847</b>	<b>200.000</b>	<b>12.107</b>	<b>0</b>	<b>0</b>	<b>0</b>	<b>0</b>	<b>0</b>	<b>0</b>	<b>330.545.000</b>	<b>328.041.954</b>
--------------	--	--------------------	--------------------	----------------	---------------	----------	----------	----------	----------	----------	----------	--------------------	--------------------

<b>2</b>	<b>ЈАВНО ОБВИНИТЕЛСТВО</b>	<b>307.550.239</b>	<b>305.975.395</b>	<b>200.000</b>	<b>12.107</b>	<b>0</b>	<b>0</b>	<b>0</b>	<b>0</b>	<b>0</b>	<b>0</b>	<b>307.750.239</b>	<b>305.987.502</b>
----------	----------------------------	--------------------	--------------------	----------------	---------------	----------	----------	----------	----------	----------	----------	--------------------	--------------------

20	ЈАВНО ОБВИНИТЕЛСТВО	307.550.239	305.975.395	200.000	12.107	0	0	0	0	0	0	307.750.239	305.987.502
----	---------------------	-------------	-------------	---------	--------	---	---	---	---	---	---	-------------	-------------

<b>3</b>	<b>СОВЕТ НА ЈАВНИТЕ ОБВИНИТЕЛИ НА РЕПУБЛИКА МАКЕДОНИЈА</b>	<b>22.794.761</b>	<b>22.054.452</b>	<b>0</b>	<b>0</b>	<b>0</b>	<b>0</b>	<b>0</b>	<b>0</b>	<b>0</b>	<b>0</b>	<b>22.794.761</b>	<b>22.054.452</b>
----------	--	-------------------	-------------------	----------	----------	----------	----------	----------	----------	----------	----------	-------------------	-------------------

30	СОВЕТ НА ЈАВНИТЕ ОБВИНИТЕЛИ НА РЕПУБЛИКА МАКЕДОНИЈА	22.794.761	22.054.452	0	0	0	0	0	0	0	0	22.794.761	22.054.452
----	---	------------	------------	---	---	---	---	---	---	---	---	------------	------------

#### РАСХОДИ

<b>40</b>	<b>ПЛАТИ И НАДОМЕСТОЦИ</b>	<b>287.860.351</b>	<b>287.080.460</b>	<b>0</b>	<b>0</b>	<b>0</b>	<b>0</b>	<b>0</b>	<b>0</b>	<b>0</b>	<b>0</b>	<b>287.860.351</b>	<b>287.080.460</b>
-----------	----------------------------	--------------------	--------------------	----------	----------	----------	----------	----------	----------	----------	----------	--------------------	--------------------

401	Основни плати	209.425.458	209.425.276	0	0	0	0	0	0	0	0	209.425.458	209.425.276
-----	---------------	-------------	-------------	---	---	---	---	---	---	---	---	-------------	-------------

402	Придонеси за социјално осигурување	77.466.093	77.466.093	0	0	0	0	0	0	0	0	77.466.093	77.466.093
-----	------------------------------------	------------	------------	---	---	---	---	---	---	---	---	------------	------------

404	Надоместоци	968.800	189.091	0	0	0	0	0	0	0	0	968.800	189.091
-----	-------------	---------	---------	---	---	---	---	---	---	---	---	---------	---------

<b>42</b>	<b>СТОКИ И УСЛУГИ</b>	<b>41.916.649</b>	<b>40.386.145</b>	<b>200.000</b>	<b>12.107</b>	<b>0</b>	<b>0</b>	<b>0</b>	<b>0</b>	<b>0</b>	<b>0</b>	<b>42.116.649</b>	<b>40.398.252</b>
-----------	-----------------------	-------------------	-------------------	----------------	---------------	----------	----------	----------	----------	----------	----------	-------------------	-------------------

420	Патни и дневни расходи	272.800	80.315	0	0	0	0	0	0	0	0	272.800	80.315
-----	------------------------	---------	--------	---	---	---	---	---	---	---	---	---------	--------

421	Комунални услуги, греење, комуникација и транспорт	8.656.653	8.316.931	100.000	12.107	0	0	0	0	0	0	8.756.653	8.329.038
-----	--	-----------	-----------	---------	--------	---	---	---	---	---	---	-----------	-----------

423	Материјали и ситен инвентар	2.428.951	2.260.111	50.000	0	0	0	0	0	0	0	2.478.951	2.260.111
-----	-----------------------------	-----------	-----------	--------	---	---	---	---	---	---	---	-----------	-----------

424	Поправки и тековно одржување	755.100	744.158	50.000	0	0	0	0	0	0	0	805.100	744.158
-----	------------------------------	---------	---------	--------	---	---	---	---	---	---	---	---------	---------

425	Договорни услуги	29.187.345	28.465.112	0	0	0	0	0	0	0	0	29.187.345	28.465.112
-----	------------------	------------	------------	---	---	---	---	---	---	---	---	------------	------------

426	Други тековни расходи	559.800	464.209	0	0	0	0	0	0	0	0	559.800	464.209
-----	-----------------------	---------	---------	---	---	---	---	---	---	---	---	---------	---------

427	Привремени вработувања	56.000	55.309	0	0	0	0	0	0	0	0	56.000	55.309
-----	------------------------	--------	--------	---	---	---	---	---	---	---	---	--------	--------

<b>46</b>	<b>СУБВЕНЦИИ И ТРАНСФЕРИ</b>	<b>447.000</b>	<b>442.329</b>	<b>0</b>	<b>0</b>	<b>0</b>	<b>0</b>	<b>0</b>	<b>0</b>	<b>0</b>	<b>0</b>	<b>447.000</b>	<b>442.329</b>
-----------	------------------------------	----------------	----------------	----------	----------	----------	----------	----------	----------	----------	----------	----------------	----------------

464	Разни трансфери	447.000	442.329	0	0	0	0	0	0	0	0	447.000	442.329
-----	-----------------	---------	---------	---	---	---	---	---	---	---	---	---------	---------

<b>48</b>	<b>КАПИТАЛНИ РАСХОДИ</b>	<b>121.000</b>	<b>120.913</b>	<b>0</b>	<b>0</b>	<b>0</b>	<b>0</b>	<b>0</b>	<b>0</b>	<b>0</b>	<b>0</b>	<b>121.000</b>	<b>120.913</b>
-----------	--------------------------	----------------	----------------	----------	----------	----------	----------	----------	----------	----------	----------	----------------	----------------

480	Купување на опрема и машини	121.000	120.913	0	0	0	0	0	0	0	0	121.000	120.913
-----	-----------------------------	---------	---------	---	---	---	---	---	---	---	---	---------	---------

<b>2</b>	<b>ЈАВНО ОБВИНИТЕЛСТВО</b>	<b>307.550.239</b>	<b>305.975.395</b>	<b>200.000</b>	<b>12.107</b>	<b>0</b>	<b>0</b>	<b>0</b>	<b>0</b>	<b>0</b>	<b>0</b>	<b>307.750.239</b>	<b>305.987.502</b>
----------	----------------------------	--------------------	--------------------	----------------	---------------	----------	----------	----------	----------	----------	----------	--------------------	--------------------

<b>20</b>	<b>ЈАВНО ОБВИНИТЕЛСТВО</b>	<b>307.550.239</b>	<b>305.975.395</b>	<b>200.000</b>	<b>12.107</b>	<b>0</b>	<b>0</b>	<b>0</b>	<b>0</b>	<b>0</b>	<b>0</b>	<b>307.750.239</b>	<b>305.987.502</b>
-----------	----------------------------	--------------------	--------------------	----------------	---------------	----------	----------	----------	----------	----------	----------	--------------------	--------------------

<b>40</b>	<b>ПЛАТИ И НАДОМЕСТОЦИ</b>	<b>274.131.139</b>	<b>273.351.248</b>	<b>0</b>	<b>0</b>	<b>0</b>	<b>0</b>	<b>0</b>	<b>0</b>	<b>0</b>	<b>0</b>	<b>274.131.139</b>	<b>273.351.248</b>
-----------	----------------------------	--------------------	--------------------	----------	----------	----------	----------	----------	----------	----------	----------	--------------------	--------------------

401	Основни плати	199.402.887	199.402.705	0	0	0	0	0	0	0	0	199.402.887	199.402.705
-----	---------------	-------------	-------------	---	---	---	---	---	---	---	---	-------------	-------------

402	Придонеси за социјално осигурување	73.759.452	73.759.452	0	0	0	0	0	0	0	0	73.759.452	73.759.452
-----	------------------------------------	------------	------------	---	---	---	---	---	---	---	---	------------	------------

404	Надоместоци	968.800	189.091	0	0	0	0	0	0	0	0	968.800	189.091
-----	-------------	---------	---------	---	---	---	---	---	---	---	---	---------	---------

<b>42</b>	<b>СТОКИ И УСЛУГИ</b>	<b>32.897.089</b>	<b>32.102.223</b>	<b>200.000</b>	<b>12.107</b>	<b>0</b>	<b>0</b>	<b>0</b>	<b>0</b>	<b>0</b>	<b>0</b>	<b>33.097.089</b>	<b>32.114.330</b>
-----------	-----------------------	-------------------	-------------------	----------------	---------------	----------	----------	----------	----------	----------	----------	-------------------	-------------------

420	Патни и дневни расходи	248.000	76.495	0	0	0	0	0	0	0	0	248.000	76.495
-----	------------------------	---------	--------	---	---	---	---	---	---	---	---	---------	--------

421	Комунални услуги, греење, комуникација и транспорт	7.682.653	7.518.297	100.000	12.107	0	0	0	0	0	0	7.782.653	7.530.404
-----	--	-----------	-----------	---------	--------	---	---	---	---	---	---	-----------	-----------

423	Материјали и ситен инвентар	2.193.751	2.080.966	50.000	0	0	0	0	0	0	0	2.243.751	2.080.966
-----	-----------------------------	-----------	-----------	--------	---	---	---	---	---	---	---	-----------	-----------



Раздел Програма Подпрограма Категорија Ставка		Б У Џ Е Т 2011											
		Расходи на Основен буџет				Расходи од самофинансирачки активности		Расходи од заеми		Расходи од донации		Вкупно расходи	
		Планирано	Реализирано	Планирано	Реализирано	Планирано	Реализирано	Планирано	Реализирано	Планирано	Реализирано	Планирано	Реализирано
424	Поправки и тековно одржување	694.100	683.951	50.000	0	0	0	0	0	0	0	744.100	683.951
425	Договорни услуги	21.609.785	21.354.027	0	0	0	0	0	0	0	0	21.609.785	21.354.027
426	Други тековни расходи	412.800	333.178	0	0	0	0	0	0	0	0	412.800	333.178
427	Привремени вработувања	56.000	55.309	0	0	0	0	0	0	0	0	56.000	55.309
<b>46</b>	<b>СУБВЕНЦИИ И ТРАНСФЕРИ</b>	<b>401.011</b>	<b>401.011</b>	<b>0</b>	<b>0</b>	<b>0</b>	<b>0</b>	<b>0</b>	<b>0</b>	<b>0</b>	<b>0</b>	<b>401.011</b>	<b>401.011</b>
464	Разни трансфери	401.011	401.011	0	0	0	0	0	0	0	0	401.011	401.011
<b>48</b>	<b>КАПИТАЛНИ РАСХОДИ</b>	<b>121.000</b>	<b>120.913</b>	<b>0</b>	<b>0</b>	<b>0</b>	<b>0</b>	<b>0</b>	<b>0</b>	<b>0</b>	<b>0</b>	<b>121.000</b>	<b>120.913</b>
480	Купување на опрема и машини	121.000	120.913	0	0	0	0	0	0	0	0	121.000	120.913
<b>3</b>	<b>СОВЕТ НА ЈАВНИТЕ ОБВИНИТЕЛИ НА РЕПУБЛИКА МАКЕДОНИЈА</b>	<b>22.794.761</b>	<b>22.054.452</b>	<b>0</b>	<b>0</b>	<b>0</b>	<b>0</b>	<b>0</b>	<b>0</b>	<b>0</b>	<b>0</b>	<b>22.794.761</b>	<b>22.054.452</b>
<b>30</b>	<b>СОВЕТ НА ЈАВНИТЕ ОБВИНИТЕЛИ НА РЕПУБЛИКА МАКЕДОНИЈА</b>	<b>22.794.761</b>	<b>22.054.452</b>	<b>0</b>	<b>0</b>	<b>0</b>	<b>0</b>	<b>0</b>	<b>0</b>	<b>0</b>	<b>0</b>	<b>22.794.761</b>	<b>22.054.452</b>
<b>40</b>	<b>ПЛАТИ И НАДОМЕСТОЦИ</b>	<b>13.729.212</b>	<b>13.729.212</b>	<b>0</b>	<b>0</b>	<b>0</b>	<b>0</b>	<b>0</b>	<b>0</b>	<b>0</b>	<b>0</b>	<b>13.729.212</b>	<b>13.729.212</b>
401	Основни плати	10.022.571	10.022.571	0	0	0	0	0	0	0	0	10.022.571	10.022.571
402	Придонеси за социјално осигурување	3.706.641	3.706.641	0	0	0	0	0	0	0	0	3.706.641	3.706.641
<b>42</b>	<b>СТОКИ И УСЛУГИ</b>	<b>9.019.560</b>	<b>8.283.922</b>	<b>0</b>	<b>0</b>	<b>0</b>	<b>0</b>	<b>0</b>	<b>0</b>	<b>0</b>	<b>0</b>	<b>9.019.560</b>	<b>8.283.922</b>
420	Патни и дневни расходи	24.800	3.820	0	0	0	0	0	0	0	0	24.800	3.820
421	Комунални услуги, греење, комуникација и транспорт	974.000	798.634	0	0	0	0	0	0	0	0	974.000	798.634
423	Материјали и ситен инвентар	235.200	179.145	0	0	0	0	0	0	0	0	235.200	179.145
424	Поправки и тековно одржување	61.000	60.207	0	0	0	0	0	0	0	0	61.000	60.207
425	Договорни услуги	7.577.560	7.111.085	0	0	0	0	0	0	0	0	7.577.560	7.111.085
426	Други тековни расходи	147.000	131.031	0	0	0	0	0	0	0	0	147.000	131.031
<b>46</b>	<b>СУБВЕНЦИИ И ТРАНСФЕРИ</b>	<b>45.989</b>	<b>41.318</b>	<b>0</b>	<b>0</b>	<b>0</b>	<b>0</b>	<b>0</b>	<b>0</b>	<b>0</b>	<b>0</b>	<b>45.989</b>	<b>41.318</b>
464	Разни трансфери	45.989	41.318	0	0	0	0	0	0	0	0	45.989	41.318

Раздел Програма Подпрограма Категорија Ставка	О П И С	Б У Џ Е Т 2011											
		Расходи на Основен буџет				Расходи од самофинансирачки активности		Расходи од заеми		Расходи од донации		Вкупно расходи	
		Планирано	Реализирано	Планирано	Реализирано	Планирано	Реализирано	Планирано	Реализирано	Планирано	Реализирано	Планирано	Реализирано

<b>31101</b>	<b>НАРОДЕН ПРАВОБРАНИТЕЛ</b>	<b>78.862.000</b>	<b>76.137.842</b>	<b>0</b>	<b>0</b>	<b>0</b>	<b>0</b>	<b>0</b>	<b>0</b>	<b>1.058.000</b>	<b>896.123</b>	<b>79.920.000</b>	<b>77.033.965</b>
--------------	------------------------------	-------------------	-------------------	----------	----------	----------	----------	----------	----------	------------------	----------------	-------------------	-------------------

<b>2</b>	<b>НАРОДЕН ПРАВОБРАНИТЕЛ</b>	<b>63.462.000</b>	<b>61.483.630</b>	<b>0</b>	<b>0</b>	<b>0</b>	<b>0</b>	<b>0</b>	<b>0</b>	<b>1.058.000</b>	<b>896.123</b>	<b>64.520.000</b>	<b>62.379.753</b>
----------	------------------------------	-------------------	-------------------	----------	----------	----------	----------	----------	----------	------------------	----------------	-------------------	-------------------

20	НАРОДЕН ПРАВОБРАНИТЕЛ	63.462.000	61.483.630	0	0	0	0	0	0	1.058.000	896.123	64.520.000	62.379.753
----	-----------------------	------------	------------	---	---	---	---	---	---	-----------	---------	------------	------------

<b>M</b>	<b>ИНТЕГРАЦИЈА ВО ЕУ</b>	<b>15.400.000</b>	<b>14.654.212</b>	<b>0</b>	<b>0</b>	<b>0</b>	<b>0</b>	<b>0</b>	<b>0</b>	<b>0</b>	<b>0</b>	<b>15.400.000</b>	<b>14.654.212</b>
----------	--------------------------	-------------------	-------------------	----------	----------	----------	----------	----------	----------	----------	----------	-------------------	-------------------

MA	ПОМОШ ПРИ ТРАНЗИЦИЈА И ИНСТИТУЦИОНАЛНА НАДГРАДБА	15.400.000	14.654.212	0	0	0	0	0	0	0	0	15.400.000	14.654.212
----	--	------------	------------	---	---	---	---	---	---	---	---	------------	------------

РАСХОДИ													
<b>40</b>	<b>ПЛАТИ И НАДОМЕСТОЦИ</b>	<b>42.170.000</b>	<b>41.782.449</b>	<b>0</b>	<b>0</b>	<b>0</b>	<b>0</b>	<b>0</b>	<b>0</b>	<b>0</b>	<b>0</b>	<b>42.170.000</b>	<b>41.782.449</b>
401	Основни плати	30.831.000	30.494.568	0	0	0	0	0	0	0	0	30.831.000	30.494.568
402	Придонеси за социјално осигурување	11.339.000	11.287.881	0	0	0	0	0	0	0	0	11.339.000	11.287.881
<b>42</b>	<b>СТОКИ И УСЛУГИ</b>	<b>20.932.000</b>	<b>19.360.491</b>	<b>0</b>	<b>0</b>	<b>0</b>	<b>0</b>	<b>0</b>	<b>0</b>	<b>1.058.000</b>	<b>896.123</b>	<b>21.990.000</b>	<b>20.256.614</b>
420	Патни и дневни расходи	930.000	523.613	0	0	0	0	0	0	366.000	362.493	1.296.000	886.106
421	Комунални услуги, греење, комуникација и транспорт	5.500.000	4.730.756	0	0	0	0	0	0	0	0	5.500.000	4.730.756
423	Материјали и ситен инвентар	810.000	723.789	0	0	0	0	0	0	0	0	810.000	723.789
424	Поправки и тековно одржување	1.050.000	1.042.653	0	0	0	0	0	0	0	0	1.050.000	1.042.653
425	Договорни услуги	12.000.000	11.775.633	0	0	0	0	0	0	481.000	346.120	12.481.000	12.121.753
426	Други тековни расходи	642.000	564.047	0	0	0	0	0	0	211.000	187.510	853.000	751.557
<b>48</b>	<b>КАПИТАЛНИ РАСХОДИ</b>	<b>15.760.000</b>	<b>14.994.902</b>	<b>0</b>	<b>0</b>	<b>0</b>	<b>0</b>	<b>0</b>	<b>0</b>	<b>0</b>	<b>0</b>	<b>15.760.000</b>	<b>14.994.902</b>
480	Купување на опрема и машини	12.550.450	11.816.334	0	0	0	0	0	0	0	0	12.550.450	11.816.334
485	Вложувања и нефинансиски средства	3.209.550	3.178.568	0	0	0	0	0	0	0	0	3.209.550	3.178.568

<b>2</b>	<b>НАРОДЕН ПРАВОБРАНИТЕЛ</b>	<b>63.462.000</b>	<b>61.483.630</b>	<b>0</b>	<b>0</b>	<b>0</b>	<b>0</b>	<b>0</b>	<b>0</b>	<b>1.058.000</b>	<b>896.123</b>	<b>64.520.000</b>	<b>62.379.753</b>
----------	------------------------------	-------------------	-------------------	----------	----------	----------	----------	----------	----------	------------------	----------------	-------------------	-------------------

<b>20</b>	<b>НАРОДЕН ПРАВОБРАНИТЕЛ</b>	<b>63.462.000</b>	<b>61.483.630</b>	<b>0</b>	<b>0</b>	<b>0</b>	<b>0</b>	<b>0</b>	<b>0</b>	<b>1.058.000</b>	<b>896.123</b>	<b>64.520.000</b>	<b>62.379.753</b>
-----------	------------------------------	-------------------	-------------------	----------	----------	----------	----------	----------	----------	------------------	----------------	-------------------	-------------------

<b>40</b>	<b>ПЛАТИ И НАДОМЕСТОЦИ</b>	<b>42.170.000</b>	<b>41.782.449</b>	<b>0</b>	<b>0</b>	<b>0</b>	<b>0</b>	<b>0</b>	<b>0</b>	<b>0</b>	<b>0</b>	<b>42.170.000</b>	<b>41.782.449</b>
-----------	----------------------------	-------------------	-------------------	----------	----------	----------	----------	----------	----------	----------	----------	-------------------	-------------------

401	Основни плати	30.831.000	30.494.568	0	0	0	0	0	0	0	0	30.831.000	30.494.568
-----	---------------	------------	------------	---	---	---	---	---	---	---	---	------------	------------

402	Придонеси за социјално осигурување	11.339.000	11.287.881	0	0	0	0	0	0	0	0	11.339.000	11.287.881
-----	------------------------------------	------------	------------	---	---	---	---	---	---	---	---	------------	------------

<b>42</b>	<b>СТОКИ И УСЛУГИ</b>	<b>20.932.000</b>	<b>19.360.491</b>	<b>0</b>	<b>0</b>	<b>0</b>	<b>0</b>	<b>0</b>	<b>0</b>	<b>1.058.000</b>	<b>896.123</b>	<b>21.990.000</b>	<b>20.256.614</b>
-----------	-----------------------	-------------------	-------------------	----------	----------	----------	----------	----------	----------	------------------	----------------	-------------------	-------------------

420	Патни и дневни расходи	930.000	523.613	0	0	0	0	0	0	366.000	362.493	1.296.000	886.106
-----	------------------------	---------	---------	---	---	---	---	---	---	---------	---------	-----------	---------

421	Комунални услуги, греење, комуникација и транспорт	5.500.000	4.730.756	0	0	0	0	0	0	0	0	5.500.000	4.730.756
-----	--	-----------	-----------	---	---	---	---	---	---	---	---	-----------	-----------

423	Материјали и ситен инвентар	810.000	723.789	0	0	0	0	0	0	0	0	810.000	723.789
-----	-----------------------------	---------	---------	---	---	---	---	---	---	---	---	---------	---------

424	Поправки и тековно одржување	1.050.000	1.042.653	0	0	0	0	0	0	0	0	1.050.000	1.042.653
-----	------------------------------	-----------	-----------	---	---	---	---	---	---	---	---	-----------	-----------

425	Договорни услуги	12.000.000	11.775.633	0	0	0	0	0	0	481.000	346.120	12.481.000	12.121.753
-----	------------------	------------	------------	---	---	---	---	---	---	---------	---------	------------	------------

426	Други тековни расходи	642.000	564.047	0	0	0	0	0	0	211.000	187.510	853.000	751.557
-----	-----------------------	---------	---------	---	---	---	---	---	---	---------	---------	---------	---------

<b>48</b>	<b>КАПИТАЛНИ РАСХОДИ</b>	<b>360.000</b>	<b>340.690</b>	<b>0</b>	<b>0</b>	<b>0</b>	<b>0</b>	<b>0</b>	<b>0</b>	<b>0</b>	<b>0</b>	<b>360.000</b>	<b>340.690</b>
-----------	--------------------------	----------------	----------------	----------	----------	----------	----------	----------	----------	----------	----------	----------------	----------------

Раздел Програма Подпрограма Категорија Ставка		Б У Џ Е Т 2011											
		Расходи на Основен буџет				Расходи од самофинансирачки активности		Расходи од заеми		Расходи од донации		Вкупно расходи	
		Планирано	Реализирано	Планирано	Реализирано	Планирано	Реализирано	Планирано	Реализирано	Планирано	Реализирано	Планирано	Реализирано
480	Купување на опрема и машини	200.000	184.110	0	0	0	0	0	0	0	0	200.000	184.110
485	Вложувања и нефинансиски средства	160.000	156.580	0	0	0	0	0	0	0	0	160.000	156.580
<b>M</b>	<b>ИНТЕГРАЦИЈА ВО ЕУ</b>	<b>15.400.000</b>	<b>14.654.212</b>	<b>0</b>	<b>0</b>	<b>0</b>	<b>0</b>	<b>0</b>	<b>0</b>	<b>0</b>	<b>0</b>	<b>15.400.000</b>	<b>14.654.212</b>
<b>MA</b>	<b>ПОМОШ ПРИ ТРАНЗИЦИЈА И ИНСТИТУЦИОНАЛНА НАДГРАДБА</b>	<b>15.400.000</b>	<b>14.654.212</b>	<b>0</b>	<b>0</b>	<b>0</b>	<b>0</b>	<b>0</b>	<b>0</b>	<b>0</b>	<b>0</b>	<b>15.400.000</b>	<b>14.654.212</b>
<b>48</b>	<b>КАПИТАЛНИ РАСХОДИ</b>	<b>15.400.000</b>	<b>14.654.212</b>	<b>0</b>	<b>0</b>	<b>0</b>	<b>0</b>	<b>0</b>	<b>0</b>	<b>0</b>	<b>0</b>	<b>15.400.000</b>	<b>14.654.212</b>
480	Купување на опрема и машини	12.350.450	11.632.224	0	0	0	0	0	0	0	0	12.350.450	11.632.224
485	Вложувања и нефинансиски средства	3.049.550	3.021.988	0	0	0	0	0	0	0	0	3.049.550	3.021.988

**АГЕНЦИЈА ЗА ДРЖАВНИ ПАТИШТА**

**II Посебен дел**

во денари

**5.628.900.000**

**5.125.018.971**

Програма Потпрограма Категорија Ставка	О П И С		
		Буџет 2011	Реализација 2011
<b>1</b>	<b>АДМИНИСТРАЦИЈА</b>	<b>53.400.000</b>	<b>46.429.677</b>
<b>10</b>	<b>АДМИНИСТРАЦИЈА</b>	<b>53.400.000</b>	<b>46.429.677</b>
<b>40</b>	<b>ПЛАТИ И НАДОМЕСТОЦИ</b>	<b>29.400.000</b>	<b>26.754.362</b>
401	Основни плати	21.000.000	19.530.696
402	Придонеси за социјално осигурување	8.400.000	7.223.666
<b>42</b>	<b>СТОКИ И УСЛУГИ</b>	<b>20.400.000</b>	<b>16.701.449</b>
420	Патни и дневни расходи	1.000.000	235.234
421	Комунални услуги, греење, комуникација и транспорт	9.000.000	8.069.687
423	Материјали и ситен инвентар	3.000.000	1.377.498
424	Поправки и тековно одржување	3.000.000	2.943.424
425	Договорни услуги	2.000.000	1.998.381
426	Други тековни расходи	2.400.000	2.077.225
<b>48</b>	<b>КАПИТАЛНИ РАСХОДИ</b>	<b>3.600.000</b>	<b>2.973.866</b>
480	Купување на опрема и машини	3.600.000	2.973.866
<b>2</b>	<b>ПАТИШТА</b>	<b>5.575.500.000</b>	<b>5.078.589.294</b>
<b>20</b>	<b>ПАТИШТА</b>	<b>1.553.352.000</b>	<b>1.539.634.634</b>
<b>42</b>	<b>СТОКИ И УСЛУГИ</b>	<b>164.077.668</b>	<b>155.626.085</b>
421	Комунални услуги, греење, комуникација и транспорт	21.887.408	21.874.786

425	Договорни услуги	36.017.327	28.071.989
426	Други тековни расходи	106.172.933	105.679.310
<b>45</b>	<b>КАМАТНИ ПЛАЌАЊА</b>	<b>238.340.000</b>	<b>238.166.190</b>
451	Каматни плаќања кон нерезиденти кредитори	238.340.000	238.166.190
<b>46</b>	<b>СУБВЕНЦИИ И ТРАНСФЕРИ</b>	<b>8.164.332</b>	<b>8.164.333</b>
465	Исплата по извршни исправи	8.164.332	8.164.333
<b>48</b>	<b>КАПИТАЛНИ РАСХОДИ</b>	<b>406.000.000</b>	<b>402.322.109</b>
485	Вложувања и нефинансиски средства	106.000.000	102.322.109
488	Капитални дотации до ЕЛС	300.000.000	300.000.000
<b>49</b>	<b>ОТПЛАТА НА ГЛАВНИНА</b>	<b>736.770.000</b>	<b>735.355.917</b>
491	Отплата на главнина до нерезидентни кредитори	736.770.000	735.355.917
<b>2А</b>	<b>ИЗГРАДБА И РЕКОНСТРУКЦИЈА НА ПАТИШТА</b>	<b>4.022.148.000</b>	<b>3.538.954.660</b>
<b>48</b>	<b>КАПИТАЛНИ РАСХОДИ</b>	<b>4.022.148.000</b>	<b>3.538.954.660</b>
482	Други градежни објекти	4.022.148.000	3.538.954.660

**ФОНД ЗА ЗДРАВСТВЕНО ОСИГУРУВАЊЕ НА МАКЕДОНИЈА**

**II Посебен дел**

во денари

**22.000.350.000**

**20.967.145.264**

Програма Потпрограма Категорија Ставка	О П И С		
		Буџет 2011	Реализација 2011
<b>1</b>	<b>АДМИНИСТРАЦИЈА</b>	<b>498.306.000</b>	<b>463.911.553</b>
<b>10</b>	<b>АДМИНИСТРАЦИЈА</b>	<b>498.306.000</b>	<b>463.911.553</b>
<b>40</b>	<b>ПЛАТИ И НАДОМЕСТОЦИ</b>	<b>311.592.000</b>	<b>307.815.777</b>
401	Основни плати	226.536.000	223.083.490
402	Придонеси за социјално осигурување	82.606.000	82.573.078
404	Надоместоци	2.450.000	2.159.209
<b>42</b>	<b>СТОКИ И УСЛУГИ</b>	<b>151.173.686</b>	<b>132.621.218</b>
420	Патни и дневни расходи	5.500.000	5.178.091
421	Комунални услуги, греење, комуникација и транспорт	68.896.839	56.171.956
423	Материјали и ситен инвентар	12.000.000	10.703.884
424	Поправки и тековно одржување	14.000.000	13.738.130
425	Договорни услуги	45.209.949	41.412.983
426	Други тековни расходи	5.420.018	5.269.382
427	Привремени вработувања	146.880	146.792
<b>46</b>	<b>СУБВЕНЦИИ И ТРАНСФЕРИ</b>	<b>5.540.314</b>	<b>5.540.314</b>
465	Исплата по извршни исправи	5.540.314	5.540.314
<b>48</b>	<b>КАПИТАЛНИ РАСХОДИ</b>	<b>30.000.000</b>	<b>17.934.244</b>
480	Купување на опрема и машини	18.000.000	13.147.738

481	Градежни објекти	12.000.000	4.786.506
<b>2</b>	<b>ЗДРАВСТВЕНА ДЕЈНОСТ И ОСИГУРУВАЊЕ</b>	<b>21.502.044.000</b>	<b>20.503.233.711</b>
<b>20</b>	<b>ЗДРАВСТВЕНА ДЕЈНОСТ И ОСИГУРУВАЊЕ</b>	<b>21.502.044.000</b>	<b>20.503.233.711</b>
<b>42</b>	<b>СТОКИ И УСЛУГИ</b>	<b>19.097.265.373</b>	<b>18.198.670.016</b>
425	Договорни услуги	19.097.265.373	18.198.670.016
<b>46</b>	<b>СУБВЕНЦИИ И ТРАНСФЕРИ</b>	<b>4.778.627</b>	<b>4.778.627</b>
465	Исплата по извршни исправи	4.778.627	4.778.627
<b>47</b>	<b>СОЦИЈАЛНИ БЕНЕФИЦИИ</b>	<b>2.400.000.000</b>	<b>2.299.785.068</b>
474	Плаќања на надоместоци од Фондот за здравствено осигурување	2.400.000.000	2.299.785.068

АГЕНЦИЈА ЗА ВРАБОТУВАЊЕ НА РЕПУБЛИКА МАКЕДОНИЈА

II Посебен дел

во денари

3.027.309.000

2.974.412.047

Програма Потпрограма Категорија Ставка	О П И С		
		Буџет 2011	Реализација 2011
<b>1</b>	<b>АДМИНИСТРАЦИЈА</b>	<b>251.860.000</b>	<b>244.191.896</b>
<b>10</b>	<b>АДМИНИСТРАЦИЈА</b>	<b>251.860.000</b>	<b>244.191.896</b>
<b>40</b>	<b>ПЛАТИ И НАДОМЕСТОЦИ</b>	<b>166.770.000</b>	<b>165.537.161</b>
401	Основни плати	121.900.000	120.909.411
402	Придонеси за социјално осигурување	44.870.000	44.627.750
<b>42</b>	<b>СТОКИ И УСЛУГИ</b>	<b>77.890.000</b>	<b>72.328.490</b>
420	Патни и дневни расходи	700.000	637.023
421	Комунални услуги, греење, комуникација и транспорт	53.390.000	50.545.845
423	Материјали и ситен инвентар	5.600.000	5.594.194
424	Поправки и тековно одржување	3.300.000	2.999.173
425	Договорни услуги	9.100.000	8.918.788
426	Други тековни расходи	5.800.000	3.633.467
<b>46</b>	<b>СУБВЕНЦИИ И ТРАНСФЕРИ</b>	<b>1.300.000</b>	<b>859.013</b>
464	Разни трансфери	500.000	463.408
465	Исплата по извршни исправи	800.000	395.605
<b>48</b>	<b>КАПИТАЛНИ РАСХОДИ</b>	<b>5.900.000</b>	<b>5.467.232</b>
480	Купување на опрема и машини	5.900.000	5.467.232
<b>2</b>	<b>ОСИГУРУВАЊЕ НА НЕВРАБОТЕНИ ЛИЦА</b>	<b>2.460.614.000</b>	<b>2.434.745.428</b>



<b>20</b>	<b>ОСИГУРУВАЊЕ НА НЕВРАБОТЕНИ ЛИЦА</b>	<b>2.460.614.000</b>	<b>2.434.745.428</b>
47	<b>СОЦИЈАЛНИ БЕНЕФИЦИИ</b>	<b>2.460.614.000</b>	<b>2.434.745.428</b>
473	Плаќања на надоместоци од Агенцијата за вработување	2.460.614.000	2.434.745.428
<b>Б</b>	<b>МЕРКИ ЗА НАМАЛУВАЊЕ НА СИРОМАШТИЈАТА</b>	<b>314.835.000</b>	<b>295.474.723</b>
<b>БА</b>	<b>ПОТТИКНУВАЊЕ НА ВРАБОТУВАЊЕТО</b>	<b>314.835.000</b>	<b>295.474.723</b>
47	<b>СОЦИЈАЛНИ БЕНЕФИЦИИ</b>	<b>314.835.000</b>	<b>295.474.723</b>
473	Плаќања на надоместоци од Агенцијата за вработување	314.835.000	295.474.723

**ФОНД НА ПЕНЗИСКОТО И ИНВАЛИДСКОТО ОСИГУРУВАЊЕ НА МАКЕДОНИЈА**

**II Посебен дел**

во денари

**45.709.700.000**

**44.305.771.992**

Програма Потпрограма Категорија Ставка	О П И С		
		Буџет 2011	Реализација 2011
<b>1</b>	<b>АДМИНИСТРАЦИЈА</b>	<b>477.100.000</b>	<b>438.329.001</b>
<b>10</b>	<b>АДМИНИСТРАЦИЈА</b>	<b>477.100.000</b>	<b>438.329.001</b>
<b>40</b>	<b>ПЛАТИ И НАДОМЕСТОЦИ</b>	<b>288.500.000</b>	<b>273.861.040</b>
401	Основни плати	210.625.000	199.060.932
402	Придонеси за социјално осигурување	76.875.000	73.833.541
404	Надоместоци	1.000.000	966.567
<b>42</b>	<b>СТОКИ И УСЛУГИ</b>	<b>164.600.000</b>	<b>146.803.391</b>
420	Патни и дневни расходи	3.200.000	1.331.183
421	Комунални услуги, греење, комуникација и транспорт	71.175.000	58.639.389
423	Материјали и ситен инвентар	13.950.000	12.737.133
424	Поправки и тековно одржување	34.800.000	34.567.219
425	Договорни услуги	24.750.000	23.111.097
426	Други тековни расходи	16.725.000	16.417.370
<b>46</b>	<b>СУБВЕНЦИИ И ТРАНСФЕРИ</b>	<b>6.000.000</b>	<b>3.312.660</b>
464	Разни трансфери	2.000.000	1.456.507
465	Исплата по извршни исправи	4.000.000	1.856.153
<b>48</b>	<b>КАПИТАЛНИ РАСХОДИ</b>	<b>18.000.000</b>	<b>14.351.910</b>
480	Купување на опрема и машини	15.000.000	11.622.702

481	Градежни објекти	3.000.000	2.729.208
<b>2</b>	<b>ПЕНЗИСКО И ИНВАЛИДСКО ОСИГУРУВАЊЕ</b>	<b>45.216.000.000</b>	<b>43.857.076.582</b>
<b>20</b>	<b>ПЕНЗИСКО И ИНВАЛИДСКО ОСИГУРУВАЊЕ</b>	<b>45.216.000.000</b>	<b>43.857.076.582</b>
<b>47</b>	<b>СОЦИЈАЛНИ БЕНЕФИЦИИ</b>	<b>45.216.000.000</b>	<b>43.857.076.582</b>
472	Плаќања на бенефиции од Фондот за ПИОМ	45.216.000.000	43.857.076.582
<b>3</b>	<b>ИНТЕРНАТСКО СМЕСТУВАЊЕ НА ДЕЦА СО ПРЕЧКИ ВО ПСИХОФИЗИЧКИОТ РАЗВОЈ</b>	<b>5.000.000</b>	<b>1.613.103</b>
<b>30</b>	<b>ИНТЕРНАТСКО СМЕСТУВАЊЕ НА ДЕЦА СО ПРЕЧКИ ВО ПСИХОФИЗИЧКИОТ РАЗВОЈ</b>	<b>5.000.000</b>	<b>1.613.103</b>
<b>46</b>	<b>СУБВЕНЦИИ И ТРАНСФЕРИ</b>	<b>5.000.000</b>	<b>1.613.103</b>
463	Трансфери до невладини организации	5.000.000	1.613.103
<b>4</b>	<b>ТРОШОЦИ ЗА ДОМОВИТЕ ЗА ЖИВЕЕЊЕ НА КОРИСНИЦИТЕ НА ПЕНЗИЈА</b>	<b>11.600.000</b>	<b>8.753.306</b>
<b>40</b>	<b>ТРОШОЦИ ЗА ДОМОВИТЕ ЗА ЖИВЕЕЊЕ НА КОРИСНИЦИТЕ НА ПЕНЗИЈА</b>	<b>11.600.000</b>	<b>8.753.306</b>
<b>42</b>	<b>СТОКИ И УСЛУГИ</b>	<b>9.600.000</b>	<b>7.221.964</b>
421	Комунални услуги, греење, комуникација и транспорт	6.000.000	4.672.353
423	Материјали и ситен инвентар	50.000	0
424	Поправки и тековно одржување	1.200.000	950.844
425	Договорни услуги	2.300.000	1.598.767
426	Други тековни расходи	50.000	0
<b>48</b>	<b>КАПИТАЛНИ РАСХОДИ</b>	<b>2.000.000</b>	<b>1.531.342</b>
481	Градежни објекти	2.000.000	1.531.342

# Биланс на приходи по ставки и намени за ЕЛС - Завршна сметка 2011

17.978.882.338 12.214.401.399 13.467.786.079 12.986.128.060 1.571.462.983 901.827.095 595.148.287 176.726.496 940.305.147 466.709.480 34.553.584.834 26.745.792.529

Категории Ставки	Опис	Буџет		Дотации		Самофинансирачки активности		Донации		Кредити		Вкупно	
		План	Реализација	План	Реализација	План	Реализација	План	Реализација	План	Реализација	План	Реализација
<b>71</b>	<b>ДАНОЧНИ ПРИХОДИ</b>	<b>9.729.573.664</b>	<b>6.988.899.385</b>	<b>0</b>	<b>0</b>	<b>0</b>	<b>172.245</b>	<b>0</b>	<b>0</b>	<b>0</b>	<b>0</b>	<b>9.729.573.664</b>	<b>6.989.071.630</b>
711	ДАНОК ОД ДОХОД, ОД ДОБИВКА И ОД КАПИТАЛНИ ДОБИВКИ	275.238.595	216.726.124	0	0	0	1.000	0	0	0	0	275.238.595	216.727.124
712	ПРИДОНЕСИ ЗА СОЦИЈАЛНО ОСИГУРУВАЊЕ	15.000	0	0	0	0	0	0	0	0	0	15.000	0
713	ДАНОЦИ НА ИМОТ	2.725.009.286	2.175.471.944	0	0	0	0	0	0	0	0	2.725.009.286	2.175.471.944
714	ДОМАШНИ ДАНОЦИ НА СТОКИ И УСЛУГИ	0	0	0	0	0	171.245	0	0	0	0	0	171.245
717	ДАНОЦИ НА СПЕЦИФИЧНИ УСЛУГИ	6.615.123.152	4.547.232.882	0	0	0	0	0	0	0	0	6.615.123.152	4.547.232.882
718	ТАКСИ НА КОРИСТЕЊЕ ИЛИ ДОЗВОЛИ ЗА ВРШЕЊЕ НА ДЕЈНОСТ	114.187.631	49.468.435	0	0	0	0	0	0	0	0	114.187.631	49.468.435
<b>72</b>	<b>НЕДАНОЧНИ ПРИХОДИ</b>	<b>642.654.114</b>	<b>467.392.490</b>	<b>0</b>	<b>2.595.702</b>	<b>1.548.115.183</b>	<b>882.400.922</b>	<b>1.345.000</b>	<b>399.371</b>	<b>420.000</b>	<b>420.000</b>	<b>2.192.534.297</b>	<b>1.353.208.484</b>
721	ПРЕТПРИЕМАЧКИ ПРИХОД И ПРИХОД ОД ИМОТ	20.000	0	0	0	850.000	734.766	0	0	0	0	870.000	734.766
722	ГЛОБИ, СУДСКИ И АДМИНИСТРАТИВНИ ТАКСИ	148.787.016	156.514.016	0	0	0	196.988	0	0	0	0	148.787.016	156.711.004
723	ТАКСИ И НАДОМЕСТОЦИ	110.203.499	81.340.826	0	0	1.462.133.122	859.840.052	0	134.435	0	0	1.572.336.621	941.315.312
724	ДРУГИ ВЛАДИНИ УСЛУГИ	52.312.547	15.639.664	0	0	266.500	510.979	0	0	0	0	52.579.047	16.150.643
725	ДРУГИ НЕДАНОЧНИ ПРИХОДИ	331.331.052	213.897.986	0	2.595.702	84.865.561	21.118.137	1.345.000	264.936	420.000	420.000	417.961.613	238.296.760
<b>73</b>	<b>КАПИТАЛНИ ПРИХОДИ</b>	<b>3.381.641.141</b>	<b>1.436.805.242</b>	<b>0</b>	<b>0</b>	<b>961.150</b>	<b>0</b>	<b>0</b>	<b>0</b>	<b>0</b>	<b>0</b>	<b>3.382.602.291</b>	<b>1.436.805.242</b>
731	ПРОДАЖБА НА КАПИТАЛНИ СРЕДСТВА	760.329.038	12.945.759	0	0	961.150	0	0	0	0	0	761.290.188	12.945.759
733	ПРОДАЖБА НА ЗЕМЈИШТЕ И НЕМАТЕРИЈАЛНИ ВЛОЖУВАЊА	2.621.312.103	1.423.859.484	0	0	0	0	0	0	0	0	2.621.312.103	1.423.859.484
<b>74</b>	<b>ТРАНСФЕРИ И ДОНАЦИИ</b>	<b>4.213.013.419</b>	<b>3.311.304.282</b>	<b>13.467.786.079</b>	<b>12.983.532.359</b>	<b>22.386.650</b>	<b>19.253.928</b>	<b>593.803.287</b>	<b>176.327.126</b>	<b>0</b>	<b>0</b>	<b>18.296.989.435</b>	<b>16.490.417.694</b>
741	ТРАНСФЕРИ ОД ДРУГИ НИВОА НА ВЛАСТ	4.206.713.419	3.309.836.903	13.467.786.079	12.983.532.359	22.209.150	19.038.884	51.179.318	5.970.688	0	0	17.747.887.966	16.318.378.833
742	ДОНАЦИИ ОД СТРАНСТВО	6.300.000	1.467.379	0	0	0	109.085	426.611.816	124.603.052	0	0	432.911.816	126.179.516
743	КАПИТАЛНИ ДОНАЦИИ	0	0	0	0	0	0	85.137.540	34.802.543	0	0	85.137.540	34.802.543
744	ТЕКОВНИ ДОНАЦИИ	0	0	0	0	177.500	105.960	30.874.613	10.950.844	0	0	31.052.113	11.056.804
<b>75</b>	<b>ДОМАШНО ЗАДОЛЖУВАЊЕ</b>	<b>12.000.000</b>	<b>10.000.000</b>	<b>0</b>	<b>0</b>	<b>0</b>	<b>0</b>	<b>0</b>	<b>0</b>	<b>755.385.147</b>	<b>466.289.480</b>	<b>767.385.147</b>	<b>476.289.480</b>
754	ДРУГО ДОМАШНО ЗАДОЛЖУВАЊЕ	12.000.000	10.000.000	0	0	0	0	0	0	755.385.147	466.289.480	767.385.147	476.289.480
<b>76</b>	<b>ЗАДОЛЖУВАЊЕ ВО СТРАНСТВО</b>	<b>0</b>	<b>0</b>	<b>0</b>	<b>0</b>	<b>0</b>	<b>0</b>	<b>0</b>	<b>0</b>	<b>184.500.000</b>	<b>0</b>	<b>184.500.000</b>	<b>0</b>
761	МЕЃУНАРОДНИ РАЗВОЈНИ АГЕНЦИИ	0	0	0	0	0	0	0	0	184.500.000	0	184.500.000	0

# Биланс на расходи по ставки и намени за ЕЛС - Завршна сметка 2011

17.978.882.338 11.741.933.414 13.467.786.079 12.945.610.369 1.571.462.983 888.167.419 595.148.287 152.064.823 940.305.147 465.196.828 34.553.584.834 26.192.972.852

Категорија Ставка	О П И С	Буџет		Дотации		Самофинансирачки активности		Донации		Кредити		ВКУПНО	
		План	Реализација	План	Реализација	План	Реализација	План	Реализација	План	Реализација	План	Реализација
<b>40</b>	<b>ПЛАТИ И НАДОМЕСТОЦИ</b>	<b>2.069.772.647</b>	<b>1.778.806.150</b>	<b>10.794.287.630</b>	<b>10.666.375.355</b>	<b>39.574.470</b>	<b>34.230.924</b>	<b>101.124</b>	<b>0</b>	<b>0</b>	<b>0</b>	<b>12.903.735.871</b>	<b>12.479.412.428</b>
401	Основни плати	1.307.656.484	1.146.876.548	7.862.678.900	7.776.062.623	28.360.816	24.980.686	101.124	0	0	0	9.198.797.324	8.947.919.857
402	Придонеси за социјално осигурување	478.629.781	414.244.214	2.931.555.730	2.890.312.732	10.553.654	9.244.238	0	0	0	0	3.420.739.165	3.313.801.184
403	Останати придонеси од плати	153.584	3.606.080	16.000	0	0	0	0	0	0	0	169.584	3.606.080
404	Надоместоци	283.332.798	214.079.308	37.000	0	660.000	6.000	0	0	0	0	284.029.798	214.085.308
<b>41</b>	<b>РЕЗЕРВИ И НЕДЕФИНИРАНИ РАСХОДИ</b>	<b>87.940.073</b>	<b>29.925.186</b>	<b>130.000</b>	<b>63.660</b>	<b>200.000</b>	<b>0</b>	<b>0</b>	<b>0</b>	<b>0</b>	<b>0</b>	<b>88.270.073</b>	<b>29.988.846</b>
411	Финансирање на нови програми и потпрограми	400.000	118.056	0	0	0	0	0	0	0	0	400.000	118.056
412	Постојана резерва (непредвидливи расходи)	28.352.000	6.071.728	0	0	0	0	0	0	0	0	28.352.000	6.071.728
413	Тековни резерви (разновидни расходи)	59.188.073	23.735.402	130.000	63.660	200.000	0	0	0	0	0	59.518.073	23.799.062
<b>42</b>	<b>СТОКИ И УСЛУГИ</b>	<b>4.640.397.580</b>	<b>3.241.162.289</b>	<b>2.504.808.508</b>	<b>2.174.515.272</b>	<b>1.352.537.983</b>	<b>779.727.388</b>	<b>81.851.011</b>	<b>27.003.111</b>	<b>3.000.000</b>	<b>3.000.000</b>	<b>8.582.595.082</b>	<b>6.225.408.059</b>
420	Патни и дневни расходи	82.586.200	35.016.601	7.482.746	4.890.237	25.809.840	7.884.198	7.338.009	2.035.051	0	0	123.216.795	49.826.087
421	Комунални услуги, греење, комуникација и транспорт	1.255.196.441	1.014.268.681	1.117.417.235	1.000.289.047	135.720.867	73.640.162	5.762.667	1.577.952	0	0	2.514.097.210	2.089.775.842
423	Материјали и ситен инвентар	248.178.591	159.358.197	170.925.290	149.118.140	597.234.527	383.981.462	10.034.378	3.411.945	0	0	1.026.372.786	695.869.743
424	Поправки и тековно одржување	1.515.577.452	1.013.276.061	211.156.041	177.054.607	161.115.058	81.796.298	3.039.057	2.009.126	3.000.000	3.000.000	1.893.887.608	1.277.136.091
425	Договорни услуги	925.039.112	574.115.826	958.730.815	815.046.540	316.331.059	159.381.236	33.044.113	13.149.171	0	0	2.233.145.099	1.561.692.772
426	Други тековни расходи	415.283.846	279.030.720	23.572.817	16.608.034	109.122.772	68.907.003	21.960.488	4.703.363	0	0	569.939.923	369.249.119
427	Привремени вработувања	198.535.938	166.096.205	15.523.564	11.508.668	7.203.860	4.137.030	672.300	116.504	0	0	221.935.662	181.858.407
<b>44</b>	<b>ТЕКОВНИ ТРАНСФЕРИ ДО ЕДИНИЦИТЕ НА ЛОКАЛНАТА</b>	<b>218.000</b>	<b>0</b>	<b>0</b>	<b>0</b>	<b>0</b>	<b>0</b>	<b>0</b>	<b>0</b>	<b>0</b>	<b>0</b>	<b>218.000</b>	<b>0</b>
442	Наменски дотации	218.000	0	0	0	0	0	0	0	0	0	218.000	0
<b>45</b>	<b>КАМАТНИ ПЛАЌАЊА</b>	<b>15.976.658</b>	<b>3.141.493</b>	<b>0</b>	<b>0</b>	<b>330.000</b>	<b>142.611</b>	<b>0</b>	<b>0</b>	<b>100.000</b>	<b>0</b>	<b>16.406.658</b>	<b>3.284.104</b>
451	Каматни плаќања кон нерезиденти кредитори	0	0	0	0	330.000	142.611	0	0	0	0	330.000	142.611
452	Каматни плаќања кон домашни кредитори	15.926.658	3.141.493	0	0	0	0	0	0	100.000	0	16.026.658	3.141.493
453	Каматни плаќања кон други нивоа на власт	50.000	0	0	0	0	0	0	0	0	0	50.000	0
<b>46</b>	<b>СУБВЕНЦИИ И ТРАНСФЕРИ</b>	<b>1.093.540.978</b>	<b>867.775.281</b>	<b>14.546.753</b>	<b>11.487.028</b>	<b>30.224.420</b>	<b>13.268.153</b>	<b>41.987.311</b>	<b>12.115.992</b>	<b>0</b>	<b>0</b>	<b>1.180.299.462</b>	<b>904.646.454</b>
461	Субвенции за јавни претпријатија	318.700.000	306.210.391	0	0	0	0	0	0	0	0	318.700.000	306.210.391
462	Субвенции за приватни претпријатија	55.000	3.990	0	0	0	0	0	0	0	0	55.000	3.990
463	Трансфери до невладини организации	219.873.800	164.227.491	10.000	0	15.000	0	3.000.000	0	0	0	222.898.800	164.227.491
464	Разни трансфери	507.869.276	362.321.871	14.496.753	11.460.362	30.209.420	13.268.153	38.987.311	12.115.992	0	0	591.562.760	399.166.377
465	Исплата по извршни исправи	47.042.902	35.011.540	40.000	26.666	0	0	0	0	0	0	47.082.902	35.038.206
<b>47</b>	<b>СОЦИЈАЛНИ БЕНЕФИЦИИ</b>	<b>37.750.000</b>	<b>25.033.172</b>	<b>0</b>	<b>0</b>	<b>210.000</b>	<b>80.433</b>	<b>150.000</b>	<b>0</b>	<b>0</b>	<b>0</b>	<b>38.110.000</b>	<b>25.113.605</b>
471	Социјални надоместоци	37.750.000	25.033.172	0	0	210.000	80.433	150.000	0	0	0	38.110.000	25.113.605
<b>48</b>	<b>КАПИТАЛНИ РАСХОДИ</b>	<b>10.009.531.402</b>	<b>5.785.873.413</b>	<b>154.013.188</b>	<b>93.169.055</b>	<b>148.001.110</b>	<b>60.522.911</b>	<b>471.058.841</b>	<b>112.945.720</b>	<b>937.205.147</b>	<b>462.196.828</b>	<b>11.719.809.688</b>	<b>6.514.707.926</b>
480	Купување на опрема и машини	289.859.446	141.357.359	18.541.176	14.562.646	47.495.941	22.604.167	40.945.244	13.067.303	139.301.000	55.879.103	536.142.807	247.470.577
481	Градежни објекти	664.075.886	446.292.407	26.542.123	20.148.669	16.007.630	8.802.577	10.771.384	4.695.374	184.500.000	54.384.243	901.897.023	534.323.269
482	Други градежни објекти	8.480.189.009	4.896.580.228	90.969.135	45.715.655	24.294.800	7.861.497	403.796.730	86.840.650	451.685.147	216.943.286	9.450.934.821	5.253.941.316
483	Купување на мебел	47.923.200	22.535.459	12.499.662	7.782.258	30.528.283	8.680.312	430.960	359.237	0	0	91.382.105	39.357.265
484	Стратешки стоки и други резерви	130.000	97.000	0	0	0	0	0	0	0	0	130.000	97.000
485	Вложувања и нефинансиски средства	290.852.131	141.337.808	4.426.459	3.930.627	9.658.346	3.066.658	4.117.080	376.063	0	0	309.054.016	148.711.155
486	Купување на возила	156.901.730	102.580.971	1.034.633	1.029.200	20.016.110	9.507.701	8.976.443	7.607.095	161.719.000	134.990.197	348.647.916	255.715.163
489	Капитални субвенции за претпријатија и невладини организации	79.600.000	35.092.182	0	0	0	0	2.021.000	0	0	0	81.621.000	35.092.182
<b>49</b>	<b>ОТПЛАТА НА ГЛАВНИЦА</b>	<b>23.755.000</b>	<b>10.216.431</b>	<b>0</b>	<b>0</b>	<b>385.000</b>	<b>195.000</b>	<b>0</b>	<b>0</b>	<b>0</b>	<b>0</b>	<b>24.140.000</b>	<b>10.411.431</b>

Категорија Ставка	О П И С	Буџет		Дотации		Самофинансирачки активности		Донации		Кредити		ВКУПНО	
		План	Реализација	План	Реализација	План	Реализација	План	Реализација	План	Реализација	План	Реализација
491	Отплата на главнина до нерезидентни кредитори	0	0	0	0	385.000	195.000	0	0	0	0	385.000	195.000
492	Отплата на главнина кон домашни институции	11.900.000	6.116.431	0	0	0	0	0	0	0	0	11.900.000	6.116.431
493	Отплата на главнина до други нивоа на власт	11.855.000	4.100.000	0	0	0	0	0	0	0	0	11.855.000	4.100.000

# Биланс на приходи - Завршна сметка 2011

Категорија Ставка	О П И С	Буџет		Дотации		Самофинансирачки активности		Донации		Кредити		ВКУПНО	
		План	Реализација	План	Реализација	План	Реализација	План	Реализација	План	Реализација	План	Реализација
<b>70101</b>	<b>АРАЧИНОВО</b>	<b>22.916.000</b>	<b>15.113.432</b>	<b>50.096.000</b>	<b>49.424.120</b>	<b>50.000</b>	<b>2.500</b>	<b>0</b>	<b>0</b>	<b>0</b>	<b>0</b>	<b>73.062.000</b>	<b>64.540.052</b>
<b>71</b>	<b>ДАНОЧНИ ПРИХОДИ</b>	<b>7.060.000</b>	<b>4.644.413</b>	<b>0</b>	<b>0</b>	<b>0</b>	<b>0</b>	<b>0</b>	<b>0</b>	<b>0</b>	<b>0</b>	<b>7.060.000</b>	<b>4.644.413</b>
711	ДАНОК ОД ДОХОД, ОД ДОБИВКА И ОД КАПИТАЛНИ ДОБИВКИ	760.000	326.754	0	0	0	0	0	0	0	0	760.000	326.754
713	ДАНОЦИ НА ИМОТ	3.250.000	1.370.687	0	0	0	0	0	0	0	0	3.250.000	1.370.687
717	ДАНОЦИ НА СПЕЦИФИЧНИ УСЛУГИ	2.950.000	2.946.972	0	0	0	0	0	0	0	0	2.950.000	2.946.972
718	ТАКСИ НА КОРИСТЕЊЕ ИЛИ ДОЗВОЛИ ЗА ВРШЕЊЕ НА ДЕЈНОСТ	100.000	0	0	0	0	0	0	0	0	0	100.000	0
<b>72</b>	<b>НЕДАНОЧНИ ПРИХОДИ</b>	<b>730.000</b>	<b>117.167</b>	<b>0</b>	<b>0</b>	<b>50.000</b>	<b>2.500</b>	<b>0</b>	<b>0</b>	<b>0</b>	<b>0</b>	<b>780.000</b>	<b>119.667</b>
722	ГЛОБИ, СУДСКИ И АДМИНИСТРАТИВНИ ТАКСИ	390.000	86.880	0	0	0	0	0	0	0	0	390.000	86.880
723	ТАКСИ И НАДОМЕСТОЦИ	0	0	0	0	0	2.500	0	0	0	0	0	2.500
724	ДРУГИ ВЛАДИНИ УСЛУГИ	140.000	29.687	0	0	0	0	0	0	0	0	140.000	29.687
725	ДРУГИ НЕДАНОЧНИ ПРИХОДИ	200.000	600	0	0	50.000	0	0	0	0	0	250.000	600
<b>73</b>	<b>КАПИТАЛНИ ПРИХОДИ</b>	<b>2.000.000</b>	<b>0</b>	<b>0</b>	<b>0</b>	<b>0</b>	<b>0</b>	<b>0</b>	<b>0</b>	<b>0</b>	<b>0</b>	<b>2.000.000</b>	<b>0</b>
733	ПРОДАЖБА НА ЗЕМЈИШТЕ И НЕМАТЕРИЈАЛНИ ВЛОЖУВАЊА	2.000.000	0	0	0	0	0	0	0	0	0	2.000.000	0
<b>74</b>	<b>ТРАНСФЕРИ И ДОНАЦИИ</b>	<b>13.126.000</b>	<b>10.351.853</b>	<b>50.096.000</b>	<b>49.424.120</b>	<b>0</b>	<b>0</b>	<b>0</b>	<b>0</b>	<b>0</b>	<b>0</b>	<b>63.222.000</b>	<b>59.775.973</b>
741	ТРАНСФЕРИ ОД ДРУГИ НИВОА НА ВЛАСТ	13.126.000	10.351.853	50.096.000	49.424.120	0	0	0	0	0	0	63.222.000	59.775.973

Категорија Ставка	О П И С	Буџет		Дотации		Самофинансирачки активности		Донации		Кредити		ВКУПНО	
		План	Реализација	План	Реализација	План	Реализација	План	Реализација	План	Реализација	План	Реализација
<b>70201</b>	<b>БЕРОВО</b>	<b>53.052.606</b>	<b>43.828.264</b>	<b>115.208.400</b>	<b>112.564.900</b>	<b>6.946.000</b>	<b>4.806.366</b>	<b>14.060.994</b>	<b>9.747.157</b>	<b>0</b>	<b>0</b>	<b>189.268.000</b>	<b>170.946.687</b>
<b>71</b>	<b>ДАНОЧНИ ПРИХОДИ</b>	<b>23.255.000</b>	<b>18.436.672</b>	<b>0</b>	<b>0</b>	<b>0</b>	<b>0</b>	<b>0</b>	<b>0</b>	<b>0</b>	<b>0</b>	<b>23.255.000</b>	<b>18.436.672</b>
711	ДАНОК ОД ДОХОД, ОД ДОБИВКА И ОД КАПИТАЛНИ ДОБИВКИ	1.060.000	1.055.962	0	0	0	0	0	0	0	0	1.060.000	1.055.962
713	ДАНОЦИ НА ИМОТ	5.400.000	4.976.644	0	0	0	0	0	0	0	0	5.400.000	4.976.644
717	ДАНОЦИ НА СПЕЦИФИЧНИ УСЛУГИ	14.740.000	11.861.800	0	0	0	0	0	0	0	0	14.740.000	11.861.800
718	ТАКСИ НА КОРИСТЕЊЕ ИЛИ ДОЗВОЛИ ЗА ВРШЕЊЕ НА ДЕЈНОСТ	2.055.000	542.268	0	0	0	0	0	0	0	0	2.055.000	542.268
<b>72</b>	<b>НЕДАНОЧНИ ПРИХОДИ</b>	<b>2.405.000</b>	<b>1.407.915</b>	<b>0</b>	<b>0</b>	<b>6.946.000</b>	<b>4.364.616</b>	<b>0</b>	<b>0</b>	<b>0</b>	<b>0</b>	<b>9.351.000</b>	<b>5.772.531</b>
721	ПРЕТПРИЕМАЧКИ ПРИХОД И ПРИХОД ОД ИМОТ	0	0	0	0	0	7.491	0	0	0	0	0	7.491
722	ГЛОБИ, СУДСКИ И АДМИНИСТРАТИВНИ ТАКСИ	300.000	326.678	0	0	0	1.428	0	0	0	0	300.000	328.106
723	ТАКСИ И НАДОМЕСТОЦИ	175.000	195.487	0	0	6.946.000	4.314.768	0	0	0	0	7.121.000	4.510.255
724	ДРУГИ ВЛАДИНИ УСЛУГИ	50.000	8.042	0	0	0	7.059	0	0	0	0	50.000	15.101
725	ДРУГИ НЕДАНОЧНИ ПРИХОДИ	1.880.000	877.709	0	0	0	33.870	0	0	0	0	1.880.000	911.579
<b>73</b>	<b>КАПИТАЛНИ ПРИХОДИ</b>	<b>3.350.000</b>	<b>3.101.554</b>	<b>0</b>	<b>0</b>	<b>0</b>	<b>0</b>	<b>0</b>	<b>0</b>	<b>0</b>	<b>0</b>	<b>3.350.000</b>	<b>3.101.554</b>
731	ПРОДАЖБА НА КАПИТАЛНИ СРЕДСТВА	0	2.750	0	0	0	0	0	0	0	0	0	2.750
733	ПРОДАЖБА НА ЗЕМЈИШТЕ И НЕМАТЕРИЈАЛНИ ВЛОЖУВАЊА	3.350.000	3.098.804	0	0	0	0	0	0	0	0	3.350.000	3.098.804
<b>74</b>	<b>ТРАНСФЕРИ И ДОНАЦИИ</b>	<b>24.042.606</b>	<b>20.882.124</b>	<b>115.208.400</b>	<b>112.564.900</b>	<b>0</b>	<b>441.750</b>	<b>14.060.994</b>	<b>9.747.157</b>	<b>0</b>	<b>0</b>	<b>153.312.000</b>	<b>143.635.930</b>
741	ТРАНСФЕРИ ОД ДРУГИ НИВОА НА ВЛАСТ	24.042.606	20.882.124	115.208.400	112.564.900	0	441.750	0	1.210.255	0	0	139.251.006	135.099.029
742	ДОНАЦИИ ОД СТРАНСТВО	0	0	0	0	0	0	14.060.994	8.536.902	0	0	14.060.994	8.536.902



Категорија Ставка	О П И С	Буџет		Дотации		Самофинансирачки активности		Донации		Кредити		ВКУПНО	
		План	Реализација	План	Реализација	План	Реализација	План	Реализација	План	Реализација	План	Реализација
<b>70301</b>	<b>БИТОЛА</b>	<b>651.810.025</b>	<b>474.930.159</b>	<b>605.582.645</b>	<b>591.486.603</b>	<b>79.931.440</b>	<b>42.592.753</b>	<b>31.440.571</b>	<b>4.720.111</b>	<b>0</b>	<b>0</b>	<b>1.368.764.681</b>	<b>1.113.729.624</b>
<b>71</b>	<b>ДАНОЧНИ ПРИХОДИ</b>	<b>425.953.486</b>	<b>302.273.781</b>	<b>0</b>	<b>0</b>	<b>0</b>	<b>0</b>	<b>0</b>	<b>0</b>	<b>0</b>	<b>0</b>	<b>425.953.486</b>	<b>302.273.781</b>
711	ДАНОК ОД ДОХОД, ОД ДОБИВКА И ОД КАПИТАЛНИ ДОБИВКИ	15.562.000	14.454.581	0	0	0	0	0	0	0	0	15.562.000	14.454.581
713	ДАНОЦИ НА ИМОТ	148.700.000	123.515.213	0	0	0	0	0	0	0	0	148.700.000	123.515.213
717	ДАНОЦИ НА СПЕЦИФИЧНИ УСЛУГИ	227.491.486	150.126.260	0	0	0	0	0	0	0	0	227.491.486	150.126.260
718	ТАКСИ НА КОРИСТЕЊЕ ИЛИ ДОЗВОЛИ ЗА ВРШЕЊЕ НА ДЕЈНОСТ	34.200.000	14.177.728	0	0	0	0	0	0	0	0	34.200.000	14.177.728
<b>72</b>	<b>НЕДАНОЧНИ ПРИХОДИ</b>	<b>78.164.214</b>	<b>18.785.924</b>	<b>0</b>	<b>78.926</b>	<b>79.520.290</b>	<b>42.592.753</b>	<b>0</b>	<b>0</b>	<b>0</b>	<b>0</b>	<b>157.684.504</b>	<b>61.457.602</b>
721	ПРЕТПРИЕМАЧКИ ПРИХОД И ПРИХОД ОД ИМОТ	0	0	0	0	0	18.007	0	0	0	0	0	18.007
722	ГЛОБИ, СУДСКИ И АДМИНИСТРАТИВНИ ТАКСИ	7.010.000	7.336.528	0	0	0	12.120	0	0	0	0	7.010.000	7.348.648
723	ТАКСИ И НАДОМЕСТОЦИ	9.000.000	7.853.905	0	0	73.132.690	38.344.609	0	0	0	0	82.132.690	46.198.513
724	ДРУГИ ВЛАДИНИ УСЛУГИ	420.000	82.896	0	0	500	6.976	0	0	0	0	420.500	89.872
725	ДРУГИ НЕДАНОЧНИ ПРИХОДИ	61.734.214	3.512.597	0	78.926	6.387.100	4.211.041	0	0	0	0	68.121.314	7.802.563
<b>73</b>	<b>КАПИТАЛНИ ПРИХОДИ</b>	<b>82.630.000</b>	<b>62.018.499</b>	<b>0</b>	<b>0</b>	<b>411.150</b>	<b>0</b>	<b>0</b>	<b>0</b>	<b>0</b>	<b>0</b>	<b>83.041.150</b>	<b>62.018.499</b>
731	ПРОДАЖБА НА КАПИТАЛНИ СРЕДСТВА	50.000	39.200	0	0	411.150	0	0	0	0	0	461.150	39.200
733	ПРОДАЖБА НА ЗЕМЈИШТЕ И НЕМАТЕРИЈАЛНИ ВЛОЖУВАЊА	82.580.000	61.979.299	0	0	0	0	0	0	0	0	82.580.000	61.979.299
<b>74</b>	<b>ТРАНСФЕРИ И ДОНАЦИИ</b>	<b>65.062.325</b>	<b>91.851.955</b>	<b>605.582.645</b>	<b>591.407.677</b>	<b>0</b>	<b>0</b>	<b>31.440.571</b>	<b>4.720.111</b>	<b>0</b>	<b>0</b>	<b>702.085.541</b>	<b>687.979.743</b>
741	ТРАНСФЕРИ ОД ДРУГИ НИВОА НА ВЛАСТ	65.062.325	91.851.955	605.582.645	591.407.677	0	0	0	0	0	0	670.644.970	683.259.632
742	ДОНАЦИИ ОД СТРАНСТВО	0	0	0	0	0	0	29.340.571	4.720.111	0	0	29.340.571	4.720.111
744	ТЕКОВНИ ДОНАЦИИ	0	0	0	0	0	0	2.100.000	0	0	0	2.100.000	0

Категорија Ставка	О П И С	Буџет		Дотации		Самофинансирачки активности		Донации		Кредити		ВКУПНО	
		План	Реализација	План	Реализација	План	Реализација	План	Реализација	План	Реализација	План	Реализација
<b>70401</b>	<b>БОГДАНЦИ</b>	<b>45.887.787</b>	<b>24.807.135</b>	<b>66.199.536</b>	<b>55.669.580</b>	<b>3.827.436</b>	<b>2.118.475</b>	<b>1.200.000</b>	<b>0</b>	<b>850.000</b>	<b>804.983</b>	<b>117.964.759</b>	<b>83.400.173</b>
<b>71</b>	<b>ДАНОЧНИ ПРИХОДИ</b>	<b>20.140.000</b>	<b>14.437.268</b>	<b>0</b>	<b>0</b>	<b>0</b>	<b>0</b>	<b>0</b>	<b>0</b>	<b>0</b>	<b>0</b>	<b>20.140.000</b>	<b>14.437.268</b>
711	ДАНОК ОД ДОХОД, ОД ДОБИВКА И ОД КАПИТАЛНИ ДОБИВКИ	2.740.000	640.722	0	0	0	0	0	0	0	0	2.740.000	640.722
713	ДАНОЦИ НА ИМОТ	6.750.000	5.420.596	0	0	0	0	0	0	0	0	6.750.000	5.420.596
717	ДАНОЦИ НА СПЕЦИФИЧНИ УСЛУГИ	10.300.000	8.295.763	0	0	0	0	0	0	0	0	10.300.000	8.295.763
718	ТАКСИ НА КОРИСТЕЊЕ ИЛИ ДОЗВОЛИ ЗА ВРШЕЊЕ НА ДЕЈНОСТ	350.000	80.188	0	0	0	0	0	0	0	0	350.000	80.188
<b>72</b>	<b>НЕДАНОЧНИ ПРИХОДИ</b>	<b>1.900.000</b>	<b>647.546</b>	<b>0</b>	<b>0</b>	<b>3.827.436</b>	<b>1.683.207</b>	<b>0</b>	<b>0</b>	<b>0</b>	<b>0</b>	<b>5.727.436</b>	<b>2.330.753</b>
721	ПРЕТПРИЕМАЧКИ ПРИХОД И ПРИХОД ОД ИМОТ	0	0	0	0	0	3.000	0	0	0	0	0	3.000
722	ГЛОБИ, СУДСКИ И АДМИНИСТРАТИВНИ ТАКСИ	450.000	482.307	0	0	0	0	0	0	0	0	450.000	482.307
723	ТАКСИ И НАДОМЕСТОЦИ	300.000	4.000	0	0	3.827.436	1.659.507	0	0	0	0	4.127.436	1.663.507
724	ДРУГИ ВЛАДИНИ УСЛУГИ	500.000	0	0	0	0	0	0	0	0	0	500.000	0
725	ДРУГИ НЕДАНОЧНИ ПРИХОДИ	650.000	161.239	0	0	0	20.700	0	0	0	0	650.000	181.939
<b>73</b>	<b>КАПИТАЛНИ ПРИХОДИ</b>	<b>50.000</b>	<b>341.368</b>	<b>0</b>	<b>0</b>	<b>0</b>	<b>0</b>	<b>0</b>	<b>0</b>	<b>0</b>	<b>0</b>	<b>50.000</b>	<b>341.368</b>
733	ПРОДАЖБА НА ЗЕМЈИШТЕ И НЕМАТЕРИЈАЛНИ ВЛОЖУВАЊА	50.000	341.368	0	0	0	0	0	0	0	0	50.000	341.368
<b>74</b>	<b>ТРАНСФЕРИ И ДОНАЦИИ</b>	<b>23.797.787</b>	<b>9.380.954</b>	<b>66.199.536</b>	<b>55.669.580</b>	<b>0</b>	<b>435.268</b>	<b>1.200.000</b>	<b>0</b>	<b>0</b>	<b>0</b>	<b>91.197.323</b>	<b>65.485.802</b>
741	ТРАНСФЕРИ ОД ДРУГИ НИВОА НА ВЛАСТ	20.297.787	9.380.954	66.199.536	55.669.580	0	435.268	0	0	0	0	86.497.323	65.485.802
742	ДОНАЦИИ ОД СТРАНСТВО	3.500.000	0	0	0	0	0	1.200.000	0	0	0	4.700.000	0
<b>75</b>	<b>ДОМАШНО ЗАДОЛЖУВАЊЕ</b>	<b>0</b>	<b>0</b>	<b>0</b>	<b>0</b>	<b>0</b>	<b>0</b>	<b>0</b>	<b>0</b>	<b>850.000</b>	<b>804.983</b>	<b>850.000</b>	<b>804.983</b>
754	ДРУГО ДОМАШНО ЗАДОЛЖУВАЊЕ	0	0	0	0	0	0	0	0	850.000	804.983	850.000	804.983

Категорија Ставка	О П И С	Буџет		Дотации		Самофинансирачки активности		Донации		Кредити		ВКУПНО	
		План	Реализација	План	Реализација	План	Реализација	План	Реализација	План	Реализација	План	Реализација
<b>70501</b>	<b>БОГОВИЊЕ</b>	<b>91.025.759</b>	<b>54.895.131</b>	<b>125.739.789</b>	<b>125.096.142</b>	<b>4.540</b>	<b>24.000</b>	<b>42.126.500</b>	<b>3.582.623</b>	<b>0</b>	<b>0</b>	<b>258.896.588</b>	<b>183.597.896</b>
<b>71</b>	<b>ДАНОЧНИ ПРИХОДИ</b>	<b>41.937.966</b>	<b>31.926.963</b>	<b>0</b>	<b>0</b>	<b>0</b>	<b>0</b>	<b>0</b>	<b>0</b>	<b>0</b>	<b>0</b>	<b>41.937.966</b>	<b>31.926.963</b>
711	ДАНОК ОД ДОХОД, ОД ДОБИВКА И ОД КАПИТАЛНИ ДОБИВКИ	657.500	598.047	0	0	0	0	0	0	0	0	657.500	598.047
713	ДАНОЦИ НА ИМОТ	13.730.466	8.377.542	0	0	0	0	0	0	0	0	13.730.466	8.377.542
717	ДАНОЦИ НА СПЕЦИФИЧНИ УСЛУГИ	27.550.000	22.951.375	0	0	0	0	0	0	0	0	27.550.000	22.951.375
<b>72</b>	<b>НЕДАНОЧНИ ПРИХОДИ</b>	<b>7.066.805</b>	<b>2.634.303</b>	<b>0</b>	<b>0</b>	<b>4.540</b>	<b>24.000</b>	<b>0</b>	<b>0</b>	<b>0</b>	<b>0</b>	<b>7.071.345</b>	<b>2.658.303</b>
722	ГЛОБИ, СУДСКИ И АДМИНИСТРАТИВНИ ТАКСИ	1.463.100	1.329.974	0	0	0	0	0	0	0	0	1.463.100	1.329.974
723	ТАКСИ И НАДОМЕСТОЦИ	265.000	195.514	0	0	0	24.000	0	0	0	0	265.000	219.514
724	ДРУГИ ВЛАДИНИ УСЛУГИ	700.000	319.164	0	0	0	0	0	0	0	0	700.000	319.164
725	ДРУГИ НЕДАНОЧНИ ПРИХОДИ	4.638.705	789.652	0	0	4.540	0	0	0	0	0	4.643.245	789.652
<b>73</b>	<b>КАПИТАЛНИ ПРИХОДИ</b>	<b>5.250.000</b>	<b>0</b>	<b>0</b>	<b>0</b>	<b>0</b>	<b>0</b>	<b>0</b>	<b>0</b>	<b>0</b>	<b>0</b>	<b>5.250.000</b>	<b>0</b>
731	ПРОДАЖБА НА КАПИТАЛНИ СРЕДСТВА	250.000	0	0	0	0	0	0	0	0	0	250.000	0
733	ПРОДАЖБА НА ЗЕМЈИШТЕ И НЕМАТЕРИЈАЛНИ ВЛОЖУВАЊА	5.000.000	0	0	0	0	0	0	0	0	0	5.000.000	0
<b>74</b>	<b>ТРАНСФЕРИ И ДОНАЦИИ</b>	<b>36.770.988</b>	<b>20.333.865</b>	<b>125.739.789</b>	<b>125.096.142</b>	<b>0</b>	<b>0</b>	<b>42.126.500</b>	<b>3.582.623</b>	<b>0</b>	<b>0</b>	<b>204.637.277</b>	<b>149.012.630</b>
741	ТРАНСФЕРИ ОД ДРУГИ НИВОА НА ВЛАСТ	36.770.988	20.333.865	125.739.789	125.096.142	0	0	0	0	0	0	162.510.777	145.430.007
742	ДОНАЦИИ ОД СТРАНСТВО	0	0	0	0	0	0	42.126.500	3.582.623	0	0	42.126.500	3.582.623

Категорија Ставка	О П И С	Буџет		Дотации		Самофинансирачки активности		Донации		Кредити		ВКУПНО	
		План	Реализација	План	Реализација	План	Реализација	План	Реализација	План	Реализација	План	Реализација
<b>70601</b>	<b>БОСИЛЕВО</b>	<b>46.643.581</b>	<b>38.346.432</b>	<b>56.450.023</b>	<b>56.016.000</b>	<b>3.980.000</b>	<b>629.880</b>	<b>0</b>	<b>0</b>	<b>0</b>	<b>0</b>	<b>107.073.604</b>	<b>94.992.312</b>
<b>71</b>	<b>ДАНОЧНИ ПРИХОДИ</b>	<b>18.907.000</b>	<b>18.559.742</b>	<b>0</b>	<b>0</b>	<b>0</b>	<b>0</b>	<b>0</b>	<b>0</b>	<b>0</b>	<b>0</b>	<b>18.907.000</b>	<b>18.559.742</b>
711	ДАНОК ОД ДОХОД, ОД ДОБИВКА И ОД КАПИТАЛНИ ДОБИВКИ	400.000	321.824	0	0	0	0	0	0	0	0	400.000	321.824
713	ДАНОЦИ НА ИМОТ	7.710.000	7.929.849	0	0	0	0	0	0	0	0	7.710.000	7.929.849
717	ДАНОЦИ НА СПЕЦИФИЧНИ УСЛУГИ	10.787.000	10.308.069	0	0	0	0	0	0	0	0	10.787.000	10.308.069
718	ТАКСИ НА КОРИСТЕЊЕ ИЛИ ДОЗВОЛИ ЗА ВРШЕЊЕ НА ДЕЈНОСТ	10.000	0	0	0	0	0	0	0	0	0	10.000	0
<b>72</b>	<b>НЕДАНОЧНИ ПРИХОДИ</b>	<b>3.321.000</b>	<b>3.037.806</b>	<b>0</b>	<b>0</b>	<b>3.980.000</b>	<b>629.880</b>	<b>0</b>	<b>0</b>	<b>0</b>	<b>0</b>	<b>7.301.000</b>	<b>3.667.686</b>
722	ГЛОБИ, СУДСКИ И АДМИНИСТРАТИВНИ ТАКСИ	1.400.000	1.422.572	0	0	0	0	0	0	0	0	1.400.000	1.422.572
723	ТАКСИ И НАДОМЕСТОЦИ	250.000	285.467	0	0	3.740.000	613.380	0	0	0	0	3.990.000	898.847
724	ДРУГИ ВЛАДИНИ УСЛУГИ	151.000	17.720	0	0	0	0	0	0	0	0	151.000	17.720
725	ДРУГИ НЕДАНОЧНИ ПРИХОДИ	1.520.000	1.312.048	0	0	240.000	16.500	0	0	0	0	1.760.000	1.328.548
<b>73</b>	<b>КАПИТАЛНИ ПРИХОДИ</b>	<b>1.525.097</b>	<b>1.674.463</b>	<b>0</b>	<b>0</b>	<b>0</b>	<b>0</b>	<b>0</b>	<b>0</b>	<b>0</b>	<b>0</b>	<b>1.525.097</b>	<b>1.674.463</b>
733	ПРОДАЖБА НА ЗЕМЈИШТЕ И НЕМАТЕРИЈАЛНИ ВЛОЖУВАЊА	1.525.097	1.674.463	0	0	0	0	0	0	0	0	1.525.097	1.674.463
<b>74</b>	<b>ТРАНСФЕРИ И ДОНАЦИИ</b>	<b>22.890.484</b>	<b>15.074.422</b>	<b>56.450.023</b>	<b>56.016.000</b>	<b>0</b>	<b>0</b>	<b>0</b>	<b>0</b>	<b>0</b>	<b>0</b>	<b>79.340.507</b>	<b>71.090.422</b>
741	ТРАНСФЕРИ ОД ДРУГИ НИВОА НА ВЛАСТ	22.890.484	15.074.422	56.450.023	56.016.000	0	0	0	0	0	0	79.340.507	71.090.422

Категорија Ставка	О П И С	Буџет		Дотации		Самофинансирачки активности		Донации		Кредити		ВКУПНО	
		План	Реализација	План	Реализација	План	Реализација	План	Реализација	План	Реализација	План	Реализација
<b>70701</b>	<b>БРВЕНИЦА</b>	<b>60.738.941</b>	<b>53.131.338</b>	<b>69.087.877</b>	<b>68.417.000</b>	<b>22.000</b>	<b>1.202.366</b>	<b>0</b>	<b>0</b>	<b>0</b>	<b>0</b>	<b>129.848.818</b>	<b>122.750.704</b>
<b>71</b>	<b>ДАНОЧНИ ПРИХОДИ</b>	<b>22.973.617</b>	<b>17.844.490</b>	<b>0</b>	<b>0</b>	<b>0</b>	<b>0</b>	<b>0</b>	<b>0</b>	<b>0</b>	<b>0</b>	<b>22.973.617</b>	<b>17.844.490</b>
711	ДАНОК ОД ДОХОД, ОД ДОБИВКА И ОД КАПИТАЛНИ ДОБИВКИ	655.000	618.537	0	0	0	0	0	0	0	0	655.000	618.537
713	ДАНОЦИ НА ИМОТ	8.550.000	7.042.315	0	0	0	0	0	0	0	0	8.550.000	7.042.315
717	ДАНОЦИ НА СПЕЦИФИЧНИ УСЛУГИ	13.768.617	10.183.639	0	0	0	0	0	0	0	0	13.768.617	10.183.639
<b>72</b>	<b>НЕДАНОЧНИ ПРИХОДИ</b>	<b>2.750.644</b>	<b>1.798.810</b>	<b>0</b>	<b>0</b>	<b>22.000</b>	<b>1.202.366</b>	<b>0</b>	<b>0</b>	<b>0</b>	<b>0</b>	<b>2.772.644</b>	<b>3.001.176</b>
722	ГЛОБИ, СУДСКИ И АДМИНИСТРАТИВНИ ТАКСИ	1.100.000	899.644	0	0	0	0	0	0	0	0	1.100.000	899.644
723	ТАКСИ И НАДОМЕСТОЦИ	400.000	78.000	0	0	22.000	1.202.366	0	0	0	0	422.000	1.280.366
724	ДРУГИ ВЛАДИНИ УСЛУГИ	245.644	111.723	0	0	0	0	0	0	0	0	245.644	111.723
725	ДРУГИ НЕДАНОЧНИ ПРИХОДИ	1.005.000	709.443	0	0	0	0	0	0	0	0	1.005.000	709.443
<b>73</b>	<b>КАПИТАЛНИ ПРИХОДИ</b>	<b>10.880.000</b>	<b>10.771.343</b>	<b>0</b>	<b>0</b>	<b>0</b>	<b>0</b>	<b>0</b>	<b>0</b>	<b>0</b>	<b>0</b>	<b>10.880.000</b>	<b>10.771.343</b>
733	ПРОДАЖБА НА ЗЕМЈИШТЕ И НЕМАТЕРИЈАЛНИ ВЛОЖУВАЊА	10.880.000	10.771.343	0	0	0	0	0	0	0	0	10.880.000	10.771.343
<b>74</b>	<b>ТРАНСФЕРИ И ДОНАЦИИ</b>	<b>24.134.680</b>	<b>22.716.696</b>	<b>69.087.877</b>	<b>68.417.000</b>	<b>0</b>	<b>0</b>	<b>0</b>	<b>0</b>	<b>0</b>	<b>0</b>	<b>93.222.557</b>	<b>91.133.696</b>
741	ТРАНСФЕРИ ОД ДРУГИ НИВОА НА ВЛАСТ	24.134.680	22.716.696	69.087.877	68.417.000	0	0	0	0	0	0	93.222.557	91.133.696

Категорија Ставка	О П И С	Буџет		Дотации		Самофинансирачки активности		Донации		Кредити		ВКУПНО	
		План	Реализација	План	Реализација	План	Реализација	План	Реализација	План	Реализација	План	Реализација
<b>70801</b>	<b>БАЛАНДОВО</b>	<b>67.656.000</b>	<b>38.904.960</b>	<b>94.808.630</b>	<b>92.716.320</b>	<b>6.621.000</b>	<b>4.397.282</b>	<b>1.000.000</b>	<b>90.000</b>	<b>0</b>	<b>0</b>	<b>170.085.630</b>	<b>136.108.562</b>
<b>71</b>	<b>ДАНОЧНИ ПРИХОДИ</b>	<b>26.610.000</b>	<b>19.009.533</b>	<b>0</b>	<b>0</b>	<b>0</b>	<b>0</b>	<b>0</b>	<b>0</b>	<b>0</b>	<b>0</b>	<b>26.610.000</b>	<b>19.009.533</b>
711	ДАНОК ОД ДОХОД, ОД ДОБИВКА И ОД КАПИТАЛНИ ДОБИВКИ	900.000	825.767	0	0	0	0	0	0	0	0	900.000	825.767
713	ДАНОЦИ НА ИМОТ	7.050.000	7.078.367	0	0	0	0	0	0	0	0	7.050.000	7.078.367
717	ДАНОЦИ НА СПЕЦИФИЧНИ УСЛУГИ	16.660.000	10.925.481	0	0	0	0	0	0	0	0	16.660.000	10.925.481
718	ТАКСИ НА КОРИСТЕЊЕ ИЛИ ДОЗВОЛИ ЗА ВРШЕЊЕ НА ДЕЈНОСТ	2.000.000	179.919	0	0	0	0	0	0	0	0	2.000.000	179.919
<b>72</b>	<b>НЕДАНОЧНИ ПРИХОДИ</b>	<b>3.282.000</b>	<b>2.000.499</b>	<b>0</b>	<b>39.052</b>	<b>6.621.000</b>	<b>4.184.489</b>	<b>1.000.000</b>	<b>90.000</b>	<b>0</b>	<b>0</b>	<b>10.903.000</b>	<b>6.314.040</b>
721	ПРЕТПРИЕМАЧКИ ПРИХОД И ПРИХОД ОД ИМОТ	0	0	0	0	0	3.200	0	0	0	0	0	3.200
722	ГЛОБИ, СУДСКИ И АДМИНИСТРАТИВНИ ТАКСИ	500.000	754.300	0	0	0	1.600	0	0	0	0	500.000	755.900
723	ТАКСИ И НАДОМЕСТОЦИ	232.000	183.900	0	0	6.379.000	3.976.892	0	0	0	0	6.611.000	4.160.792
724	ДРУГИ ВЛАДИНИ УСЛУГИ	1.200.000	25.384	0	0	0	43.050	0	0	0	0	1.200.000	68.434
725	ДРУГИ НЕДАНОЧНИ ПРИХОДИ	1.350.000	1.036.916	0	39.052	242.000	159.747	1.000.000	90.000	0	0	2.592.000	1.325.715
<b>73</b>	<b>КАПИТАЛНИ ПРИХОДИ</b>	<b>18.655.000</b>	<b>3.967.386</b>	<b>0</b>	<b>0</b>	<b>0</b>	<b>0</b>	<b>0</b>	<b>0</b>	<b>0</b>	<b>0</b>	<b>18.655.000</b>	<b>3.967.386</b>
731	ПРОДАЖБА НА КАПИТАЛНИ СРЕДСТВА	735.000	651.861	0	0	0	0	0	0	0	0	735.000	651.861
733	ПРОДАЖБА НА ЗЕМЈИШТЕ И НЕМАТЕРИЈАЛНИ ВЛОЖУВАЊА	17.920.000	3.315.525	0	0	0	0	0	0	0	0	17.920.000	3.315.525
<b>74</b>	<b>ТРАНСФЕРИ И ДОНАЦИИ</b>	<b>19.109.000</b>	<b>13.927.542</b>	<b>94.808.630</b>	<b>92.677.268</b>	<b>0</b>	<b>212.793</b>	<b>0</b>	<b>0</b>	<b>0</b>	<b>0</b>	<b>113.917.630</b>	<b>106.817.603</b>
741	ТРАНСФЕРИ ОД ДРУГИ НИВОА НА ВЛАСТ	19.109.000	13.927.542	94.808.630	92.677.268	0	212.793	0	0	0	0	113.917.630	106.817.603

Категорија Ставка	О П И С	Буџет		Дотации		Самофинансирачки активности		Донации		Кредити		ВКУПНО	
		План	Реализација	План	Реализација	План	Реализација	План	Реализација	План	Реализација	План	Реализација
<b>70901</b>	<b>ВАСИЛЕВО</b>	<b>46.907.918</b>	<b>42.049.286</b>	<b>50.033.000</b>	<b>49.360.185</b>	<b>3.484.000</b>	<b>831.306</b>	<b>100.522</b>	<b>34.894</b>	<b>0</b>	<b>0</b>	<b>100.525.440</b>	<b>92.275.671</b>
<b>71</b>	<b>ДАНОЧНИ ПРИХОДИ</b>	<b>18.422.562</b>	<b>14.427.019</b>	<b>0</b>	<b>0</b>	<b>0</b>	<b>0</b>	<b>0</b>	<b>0</b>	<b>0</b>	<b>0</b>	<b>18.422.562</b>	<b>14.427.019</b>
711	ДАНОК ОД ДОХОД, ОД ДОБИВКА И ОД КАПИТАЛНИ ДОБИВКИ	300.000	214.159	0	0	0	0	0	0	0	0	300.000	214.159
713	ДАНОЦИ НА ИМОТ	4.661.112	5.231.170	0	0	0	0	0	0	0	0	4.661.112	5.231.170
717	ДАНОЦИ НА СПЕЦИФИЧНИ УСЛУГИ	12.461.450	8.981.691	0	0	0	0	0	0	0	0	12.461.450	8.981.691
718	ТАКСИ НА КОРИСТЕЊЕ ИЛИ ДОЗВОЛИ ЗА ВРШЕЊЕ НА ДЕЈНОСТ	1.000.000	0	0	0	0	0	0	0	0	0	1.000.000	0
<b>72</b>	<b>НЕДАНОЧНИ ПРИХОДИ</b>	<b>4.911.811</b>	<b>3.894.691</b>	<b>0</b>	<b>0</b>	<b>3.484.000</b>	<b>799.096</b>	<b>0</b>	<b>0</b>	<b>0</b>	<b>0</b>	<b>8.395.811</b>	<b>4.693.787</b>
722	ГЛОБИ, СУДСКИ И АДМИНИСТРАТИВНИ ТАКСИ	1.700.000	1.208.078	0	0	0	5.000	0	0	0	0	1.700.000	1.213.078
723	ТАКСИ И НАДОМЕСТОЦИ	500.000	270.655	0	0	3.164.000	769.399	0	0	0	0	3.664.000	1.040.054
724	ДРУГИ ВЛАДИНИ УСЛУГИ	800.000	255.337	0	0	0	0	0	0	0	0	800.000	255.337
725	ДРУГИ НЕДАНОЧНИ ПРИХОДИ	1.911.811	2.160.621	0	0	320.000	24.697	0	0	0	0	2.231.811	2.185.318
<b>73</b>	<b>КАПИТАЛНИ ПРИХОДИ</b>	<b>9.100.000</b>	<b>10.779.163</b>	<b>0</b>	<b>0</b>	<b>0</b>	<b>0</b>	<b>0</b>	<b>0</b>	<b>0</b>	<b>0</b>	<b>9.100.000</b>	<b>10.779.163</b>
733	ПРОДАЖБА НА ЗЕМЈИШТЕ И НЕМАТЕРИЈАЛНИ ВЛОЖУВАЊА	9.100.000	10.779.163	0	0	0	0	0	0	0	0	9.100.000	10.779.163
<b>74</b>	<b>ТРАНСФЕРИ И ДОНАЦИИ</b>	<b>14.473.545</b>	<b>12.948.413</b>	<b>50.033.000</b>	<b>49.360.185</b>	<b>0</b>	<b>32.210</b>	<b>100.522</b>	<b>34.894</b>	<b>0</b>	<b>0</b>	<b>64.607.067</b>	<b>62.375.702</b>
741	ТРАНСФЕРИ ОД ДРУГИ НИВОА НА ВЛАСТ	14.473.545	12.948.413	50.033.000	49.360.185	0	32.210	0	34.894	0	0	64.506.545	62.375.702
742	ДОНАЦИИ ОД СТРАНСТВО	0	0	0	0	0	0	100.522	0	0	0	100.522	0

Категорија Ставка	О П И С	Буџет		Дотации		Самофинансирачки активности		Донации		Кредити		ВКУПНО	
		План	Реализација	План	Реализација	План	Реализација	План	Реализација	План	Реализација	План	Реализација
<b>71001</b>	<b>ВЕВЕЧАНИ</b>	<b>32.513.128</b>	<b>10.747.855</b>	<b>15.746.000</b>	<b>15.630.860</b>	<b>550.000</b>	<b>407.020</b>	<b>508.528</b>	<b>194.201</b>	<b>6.520.000</b>	<b>745.500</b>	<b>55.837.656</b>	<b>27.725.436</b>
<b>71</b>	<b>ДАНОЧНИ ПРИХОДИ</b>	<b>5.695.000</b>	<b>2.925.859</b>	<b>0</b>	<b>0</b>	<b>0</b>	<b>0</b>	<b>0</b>	<b>0</b>	<b>0</b>	<b>0</b>	<b>5.695.000</b>	<b>2.925.859</b>
711	ДАНОК ОД ДОХОД, ОД ДОБИВКА И ОД КАПИТАЛНИ ДОБИВКИ	225.000	179.825	0	0	0	0	0	0	0	0	225.000	179.825
713	ДАНОЦИ НА ИМОТ	2.060.000	1.085.816	0	0	0	0	0	0	0	0	2.060.000	1.085.816
717	ДАНОЦИ НА СПЕЦИФИЧНИ УСЛУГИ	3.410.000	1.660.219	0	0	0	0	0	0	0	0	3.410.000	1.660.219
<b>72</b>	<b>НЕДАНОЧНИ ПРИХОДИ</b>	<b>1.537.928</b>	<b>451.085</b>	<b>0</b>	<b>0</b>	<b>550.000</b>	<b>407.020</b>	<b>0</b>	<b>0</b>	<b>420.000</b>	<b>420.000</b>	<b>2.507.928</b>	<b>1.278.105</b>
722	ГЛОБИ, СУДСКИ И АДМИНИСТРАТИВНИ ТАКСИ	220.000	206.600	0	0	0	0	0	0	0	0	220.000	206.600
723	ТАКСИ И НАДОМЕСТОЦИ	700.000	211.282	0	0	550.000	407.020	0	0	0	0	1.250.000	618.302
724	ДРУГИ ВЛАДИНИ УСЛУГИ	70.000	9.285	0	0	0	0	0	0	0	0	70.000	9.285
725	ДРУГИ НЕДАНОЧНИ ПРИХОДИ	547.928	23.918	0	0	0	0	0	0	420.000	420.000	967.928	443.918
<b>73</b>	<b>КАПИТАЛНИ ПРИХОДИ</b>	<b>12.845.000</b>	<b>0</b>	<b>0</b>	<b>0</b>	<b>0</b>	<b>0</b>	<b>0</b>	<b>0</b>	<b>0</b>	<b>0</b>	<b>12.845.000</b>	<b>0</b>
731	ПРОДАЖБА НА КАПИТАЛНИ СРЕДСТВА	250.000	0	0	0	0	0	0	0	0	0	250.000	0
733	ПРОДАЖБА НА ЗЕМЈИШТЕ И НЕМАТЕРИЈАЛНИ ВЛОЖУВАЊА	12.595.000	0	0	0	0	0	0	0	0	0	12.595.000	0
<b>74</b>	<b>ТРАНСФЕРИ И ДОНАЦИИ</b>	<b>12.435.200</b>	<b>7.370.911</b>	<b>15.746.000</b>	<b>15.630.860</b>	<b>0</b>	<b>0</b>	<b>508.528</b>	<b>194.201</b>	<b>0</b>	<b>0</b>	<b>28.689.728</b>	<b>23.195.972</b>
741	ТРАНСФЕРИ ОД ДРУГИ НИВОА НА ВЛАСТ	12.435.200	7.370.911	15.746.000	15.630.860	0	0	0	194.201	0	0	28.181.200	23.195.972
742	ДОНАЦИИ ОД СТРАНСТВО	0	0	0	0	0	0	508.528	0	0	0	508.528	0
<b>75</b>	<b>ДОМАШНО ЗАДОЛЖУВАЊЕ</b>	<b>0</b>	<b>0</b>	<b>0</b>	<b>0</b>	<b>0</b>	<b>0</b>	<b>0</b>	<b>0</b>	<b>6.100.000</b>	<b>325.500</b>	<b>6.100.000</b>	<b>325.500</b>
754	ДРУГО ДОМАШНО ЗАДОЛЖУВАЊЕ	0	0	0	0	0	0	0	0	6.100.000	325.500	6.100.000	325.500



Категорија Ставка	О П И С	Буџет		Дотации		Самофинансирачки активности		Донации		Кредити		ВКУПНО	
		План	Реализација	План	Реализација	План	Реализација	План	Реализација	План	Реализација	План	Реализација
<b>71101</b>	<b>ВЕЛЕС</b>	<b>215.192.709</b>	<b>135.484.933</b>	<b>375.438.328</b>	<b>364.292.357</b>	<b>50.662.788</b>	<b>33.014.984</b>	<b>440.880</b>	<b>102.851</b>	<b>0</b>	<b>0</b>	<b>641.734.705</b>	<b>532.895.124</b>
<b>71</b>	<b>ДАНОЧНИ ПРИХОДИ</b>	<b>143.917.801</b>	<b>94.233.060</b>	<b>0</b>	<b>0</b>	<b>0</b>	<b>0</b>	<b>0</b>	<b>0</b>	<b>0</b>	<b>0</b>	<b>143.917.801</b>	<b>94.233.060</b>
711	ДАНОК ОД ДОХОД, ОД ДОБИВКА И ОД КАПИТАЛНИ ДОБИВКИ	5.900.000	5.045.379	0	0	0	0	0	0	0	0	5.900.000	5.045.379
713	ДАНОЦИ НА ИМОТ	51.151.801	32.692.029	0	0	0	0	0	0	0	0	51.151.801	32.692.029
717	ДАНОЦИ НА СПЕЦИФИЧНИ УСЛУГИ	85.866.000	56.350.307	0	0	0	0	0	0	0	0	85.866.000	56.350.307
718	ТАКСИ НА КОРИСТЕЊЕ ИЛИ ДОЗВОЛИ ЗА ВРШЕЊЕ НА ДЕЈНОСТ	1.000.000	145.345	0	0	0	0	0	0	0	0	1.000.000	145.345
<b>72</b>	<b>НЕДАНОЧНИ ПРИХОДИ</b>	<b>5.630.000</b>	<b>3.446.447</b>	<b>0</b>	<b>0</b>	<b>50.662.788</b>	<b>33.014.984</b>	<b>0</b>	<b>0</b>	<b>0</b>	<b>0</b>	<b>56.292.788</b>	<b>36.461.431</b>
721	ПРЕТПРИЕМАЧКИ ПРИХОД И ПРИХОД ОД ИМОТ	0	0	0	0	0	7.305	0	0	0	0	0	7.305
722	ГЛОБИ, СУДСКИ И АДМИНИСТРАТИВНИ ТАКСИ	1.500.000	1.142.645	0	0	0	4.650	0	0	0	0	1.500.000	1.147.295
723	ТАКСИ И НАДОМЕСТОЦИ	530.000	196.330	0	0	50.662.788	32.991.126	0	0	0	0	51.192.788	33.187.456
724	ДРУГИ ВЛАДИНИ УСЛУГИ	600.000	69.185	0	0	0	11.903	0	0	0	0	600.000	81.088
725	ДРУГИ НЕДАНОЧНИ ПРИХОДИ	3.000.000	2.038.288	0	0	0	0	0	0	0	0	3.000.000	2.038.288
<b>73</b>	<b>КАПИТАЛНИ ПРИХОДИ</b>	<b>20.100.000</b>	<b>2.308.448</b>	<b>0</b>	<b>0</b>	<b>0</b>	<b>0</b>	<b>0</b>	<b>0</b>	<b>0</b>	<b>0</b>	<b>20.100.000</b>	<b>2.308.448</b>
733	ПРОДАЖБА НА ЗЕМЈИШТЕ И НЕМАТЕРИЈАЛНИ ВЛОЖУВАЊА	20.100.000	2.308.448	0	0	0	0	0	0	0	0	20.100.000	2.308.448
<b>74</b>	<b>ТРАНСФЕРИ И ДОНАЦИИ</b>	<b>45.544.908</b>	<b>35.496.978</b>	<b>375.438.328</b>	<b>364.292.357</b>	<b>0</b>	<b>0</b>	<b>440.880</b>	<b>102.851</b>	<b>0</b>	<b>0</b>	<b>421.424.116</b>	<b>399.892.186</b>
741	ТРАНСФЕРИ ОД ДРУГИ НИВОА НА ВЛАСТ	45.544.908	35.362.425	375.438.328	364.292.357	0	0	0	0	0	0	420.983.236	399.654.782
742	ДОНАЦИИ ОД СТРАНСТВО	0	134.553	0	0	0	0	440.880	102.851	0	0	440.880	237.404

Категорија Ставка	О П И С	Буџет		Дотации		Самофинансирачки активности		Донации		Кредити		ВКУПНО	
		План	Реализација	План	Реализација	План	Реализација	План	Реализација	План	Реализација	План	Реализација
<b>71201</b>	<b>ВИНИЦА</b>	<b>87.477.600</b>	<b>69.902.186</b>	<b>26.697.400</b>	<b>26.461.037</b>	<b>10.245.000</b>	<b>5.721.585</b>	<b>4.466.000</b>	<b>1.083.780</b>	<b>0</b>	<b>0</b>	<b>128.886.000</b>	<b>103.168.587</b>
<b>71</b>	<b>ДАНОЧНИ ПРИХОДИ</b>	<b>45.347.600</b>	<b>31.466.008</b>	<b>0</b>	<b>0</b>	<b>0</b>	<b>0</b>	<b>0</b>	<b>0</b>	<b>0</b>	<b>0</b>	<b>45.347.600</b>	<b>31.466.008</b>
711	ДАНОК ОД ДОХОД, ОД ДОБИВКА И ОД КАПИТАЛНИ ДОБИВКИ	1.415.000	1.238.134	0	0	0	0	0	0	0	0	1.415.000	1.238.134
713	ДАНОЦИ НА ИМОТ	11.800.000	12.174.619	0	0	0	0	0	0	0	0	11.800.000	12.174.619
717	ДАНОЦИ НА СПЕЦИФИЧНИ УСЛУГИ	30.740.600	17.477.525	0	0	0	0	0	0	0	0	30.740.600	17.477.525
718	ТАКСИ НА КОРИСТЕЊЕ ИЛИ ДОЗВОЛИ ЗА ВРШЕЊЕ НА ДЕЈНОСТ	1.392.000	575.731	0	0	0	0	0	0	0	0	1.392.000	575.731
<b>72</b>	<b>НЕДАНОЧНИ ПРИХОДИ</b>	<b>2.950.000</b>	<b>2.658.482</b>	<b>0</b>	<b>0</b>	<b>0</b>	<b>5.721.585</b>	<b>0</b>	<b>0</b>	<b>0</b>	<b>0</b>	<b>2.950.000</b>	<b>8.380.067</b>
722	ГЛОБИ, СУДСКИ И АДМИНИСТРАТИВНИ ТАКСИ	1.500.000	1.360.720	0	0	0	0	0	0	0	0	1.500.000	1.360.720
723	ТАКСИ И НАДОМЕСТОЦИ	1.000.000	838.542	0	0	0	5.719.044	0	0	0	0	1.000.000	6.557.586
724	ДРУГИ ВЛАДИНИ УСЛУГИ	150.000	2.937	0	0	0	100	0	0	0	0	150.000	3.037
725	ДРУГИ НЕДАНОЧНИ ПРИХОДИ	300.000	456.284	0	0	0	2.441	0	0	0	0	300.000	458.725
<b>73</b>	<b>КАПИТАЛНИ ПРИХОДИ</b>	<b>10.730.000</b>	<b>10.805.736</b>	<b>0</b>	<b>0</b>	<b>0</b>	<b>0</b>	<b>0</b>	<b>0</b>	<b>0</b>	<b>0</b>	<b>10.730.000</b>	<b>10.805.736</b>
733	ПРОДАЖБА НА ЗЕМЈИШТЕ И НЕМАТЕРИЈАЛНИ ВЛОЖУВАЊА	10.730.000	10.805.736	0	0	0	0	0	0	0	0	10.730.000	10.805.736
<b>74</b>	<b>ТРАНСФЕРИ И ДОНАЦИИ</b>	<b>22.450.000</b>	<b>18.971.961</b>	<b>26.697.400</b>	<b>26.461.037</b>	<b>10.245.000</b>	<b>0</b>	<b>4.466.000</b>	<b>1.083.780</b>	<b>0</b>	<b>0</b>	<b>63.858.400</b>	<b>46.516.778</b>
741	ТРАНСФЕРИ ОД ДРУГИ НИВОА НА ВЛАСТ	22.450.000	18.971.961	26.697.400	26.461.037	10.245.000	0	0	0	0	0	59.392.400	45.432.998
742	ДОНАЦИИ ОД СТРАНСТВО	0	0	0	0	0	0	846.520	166.045	0	0	846.520	166.045
743	КАПИТАЛНИ ДОНАЦИИ	0	0	0	0	0	0	3.619.480	917.735	0	0	3.619.480	917.735
<b>75</b>	<b>ДОМАШНО ЗАДОЛЖУВАЊЕ</b>	<b>6.000.000</b>	<b>6.000.000</b>	<b>0</b>	<b>0</b>	<b>0</b>	<b>0</b>	<b>0</b>	<b>0</b>	<b>0</b>	<b>0</b>	<b>6.000.000</b>	<b>6.000.000</b>
754	ДРУГО ДОМАШНО ЗАДОЛЖУВАЊЕ	6.000.000	6.000.000	0	0	0	0	0	0	0	0	6.000.000	6.000.000

Категорија Ставка	О П И С	Буџет		Дотации		Самофинансирачки активности		Донации		Кредити		ВКУПНО	
		План	Реализација	План	Реализација	План	Реализација	План	Реализација	План	Реализација	План	Реализација
<b>71301</b>	<b>ВРАНЕШТИЦА</b>	<b>17.891.500</b>	<b>8.297.522</b>	<b>0</b>	<b>0</b>	<b>0</b>	<b>0</b>	<b>0</b>	<b>0</b>	<b>0</b>	<b>0</b>	<b>17.891.500</b>	<b>8.297.522</b>
<b>71</b>	<b>ДАНОЧНИ ПРИХОДИ</b>	<b>2.760.000</b>	<b>1.879.099</b>	<b>0</b>	<b>0</b>	<b>0</b>	<b>0</b>	<b>0</b>	<b>0</b>	<b>0</b>	<b>0</b>	<b>2.760.000</b>	<b>1.879.099</b>
711	ДАНОК ОД ДОХОД, ОД ДОБИВКА И ОД КАПИТАЛНИ ДОБИВКИ	120.000	50.212	0	0	0	0	0	0	0	0	120.000	50.212
713	ДАНОЦИ НА ИМОТ	1.160.000	397.553	0	0	0	0	0	0	0	0	1.160.000	397.553
717	ДАНОЦИ НА СПЕЦИФИЧНИ УСЛУГИ	1.480.000	1.431.335	0	0	0	0	0	0	0	0	1.480.000	1.431.335
<b>72</b>	<b>НЕДАНОЧНИ ПРИХОДИ</b>	<b>220.000</b>	<b>190.410</b>	<b>0</b>	<b>0</b>	<b>0</b>	<b>0</b>	<b>0</b>	<b>0</b>	<b>0</b>	<b>0</b>	<b>220.000</b>	<b>190.410</b>
722	ГЛОБИ, СУДСКИ И АДМИНИСТРАТИВНИ ТАКСИ	120.000	137.266	0	0	0	0	0	0	0	0	120.000	137.266
724	ДРУГИ ВЛАДИНИ УСЛУГИ	100.000	1.890	0	0	0	0	0	0	0	0	100.000	1.890
725	ДРУГИ НЕДАНОЧНИ ПРИХОДИ	0	51.254	0	0	0	0	0	0	0	0	0	51.254
<b>73</b>	<b>КАПИТАЛНИ ПРИХОДИ</b>	<b>8.100.000</b>	<b>7.956</b>	<b>0</b>	<b>0</b>	<b>0</b>	<b>0</b>	<b>0</b>	<b>0</b>	<b>0</b>	<b>0</b>	<b>8.100.000</b>	<b>7.956</b>
733	ПРОДАЖБА НА ЗЕМЈИШТЕ И НЕМАТЕРИЈАЛНИ ВЛОЖУВАЊА	8.100.000	7.956	0	0	0	0	0	0	0	0	8.100.000	7.956
<b>74</b>	<b>ТРАНСФЕРИ И ДОНАЦИИ</b>	<b>6.811.500</b>	<b>6.220.057</b>	<b>0</b>	<b>0</b>	<b>0</b>	<b>0</b>	<b>0</b>	<b>0</b>	<b>0</b>	<b>0</b>	<b>6.811.500</b>	<b>6.220.057</b>
741	ТРАНСФЕРИ ОД ДРУГИ НИВОА НА ВЛАСТ	6.811.500	6.220.057	0	0	0	0	0	0	0	0	6.811.500	6.220.057

Категорија Ставка	О П И С	Буџет		Дотации		Самофинансирачки активности		Донации		Кредити		ВКУПНО	
		План	Реализација	План	Реализација	План	Реализација	План	Реализација	План	Реализација	План	Реализација
<b>71401</b>	<b>ВРАПЧИШТЕ</b>	<b>81.400.000</b>	<b>51.135.142</b>	<b>125.109.176</b>	<b>124.423.612</b>	<b>0</b>	<b>0</b>	<b>0</b>	<b>0</b>	<b>0</b>	<b>0</b>	<b>206.509.176</b>	<b>175.558.754</b>
<b>71</b>	<b>ДАНОЧНИ ПРИХОДИ</b>	<b>35.800.000</b>	<b>21.342.766</b>	<b>0</b>	<b>0</b>	<b>0</b>	<b>0</b>	<b>0</b>	<b>0</b>	<b>0</b>	<b>0</b>	<b>35.800.000</b>	<b>21.342.766</b>
711	ДАНОК ОД ДОХОД, ОД ДОБИВКА И ОД КАПИТАЛНИ ДОБИВКИ	785.000	544.427	0	0	0	0	0	0	0	0	785.000	544.427
713	ДАНОЦИ НА ИМОТ	14.400.000	9.422.108	0	0	0	0	0	0	0	0	14.400.000	9.422.108
717	ДАНОЦИ НА СПЕЦИФИЧНИ УСЛУГИ	20.565.000	11.349.886	0	0	0	0	0	0	0	0	20.565.000	11.349.886
718	ТАКСИ НА КОРИСТЕЊЕ ИЛИ ДОЗВОЛИ ЗА ВРШЕЊЕ НА ДЕЈНОСТ	50.000	26.347	0	0	0	0	0	0	0	0	50.000	26.347
<b>72</b>	<b>НЕДАНОЧНИ ПРИХОДИ</b>	<b>10.071.000</b>	<b>6.613.125</b>	<b>0</b>	<b>0</b>	<b>0</b>	<b>0</b>	<b>0</b>	<b>0</b>	<b>0</b>	<b>0</b>	<b>10.071.000</b>	<b>6.613.125</b>
721	ПРЕТПРИЕМАЧКИ ПРИХОД И ПРИХОД ОД ИМОТ	20.000	0	0	0	0	0	0	0	0	0	20.000	0
722	ГЛОБИ, СУДСКИ И АДМИНИСТРАТИВНИ ТАКСИ	2.800.000	1.664.563	0	0	0	0	0	0	0	0	2.800.000	1.664.563
723	ТАКСИ И НАДОМЕСТОЦИ	500.000	0	0	0	0	0	0	0	0	0	500.000	0
724	ДРУГИ ВЛАДИНИ УСЛУГИ	750.000	96.143	0	0	0	0	0	0	0	0	750.000	96.143
725	ДРУГИ НЕДАНОЧНИ ПРИХОДИ	6.001.000	4.852.419	0	0	0	0	0	0	0	0	6.001.000	4.852.419
<b>73</b>	<b>КАПИТАЛНИ ПРИХОДИ</b>	<b>7.529.000</b>	<b>902.405</b>	<b>0</b>	<b>0</b>	<b>0</b>	<b>0</b>	<b>0</b>	<b>0</b>	<b>0</b>	<b>0</b>	<b>7.529.000</b>	<b>902.405</b>
733	ПРОДАЖБА НА ЗЕМЈИШТЕ И НЕМАТЕРИЈАЛНИ ВЛОЖУВАЊА	7.529.000	902.405	0	0	0	0	0	0	0	0	7.529.000	902.405
<b>74</b>	<b>ТРАНСФЕРИ И ДОНАЦИИ</b>	<b>28.000.000</b>	<b>22.276.847</b>	<b>125.109.176</b>	<b>124.423.612</b>	<b>0</b>	<b>0</b>	<b>0</b>	<b>0</b>	<b>0</b>	<b>0</b>	<b>153.109.176</b>	<b>146.700.458</b>
741	ТРАНСФЕРИ ОД ДРУГИ НИВОА НА ВЛАСТ	28.000.000	22.276.847	125.109.176	124.423.612	0	0	0	0	0	0	153.109.176	146.700.458

Категорија Ставка	О П И С	Буџет		Дотации		Самофинансирачки активности		Донации		Кредити		ВКУПНО	
		План	Реализација	План	Реализација	План	Реализација	План	Реализација	План	Реализација	План	Реализација
<b>71501</b>	<b>ГЕВГЕЛИЈА</b>	<b>210.130.700</b>	<b>132.336.311</b>	<b>163.093.281</b>	<b>157.068.484</b>	<b>14.709.259</b>	<b>10.682.948</b>	<b>4.522.369</b>	<b>4.780.355</b>	<b>0</b>	<b>0</b>	<b>392.455.609</b>	<b>304.868.098</b>
<b>71</b>	<b>ДАНОЧНИ ПРИХОДИ</b>	<b>159.136.762</b>	<b>99.892.279</b>	<b>0</b>	<b>0</b>	<b>0</b>	<b>0</b>	<b>0</b>	<b>0</b>	<b>0</b>	<b>0</b>	<b>159.136.762</b>	<b>99.892.279</b>
711	ДАНОК ОД ДОХОД, ОД ДОБИВКА И ОД КАПИТАЛНИ ДОБИВКИ	4.000.000	3.394.944	0	0	0	0	0	0	0	0	4.000.000	3.394.944
713	ДАНОЦИ НА ИМОТ	53.800.000	26.045.493	0	0	0	0	0	0	0	0	53.800.000	26.045.493
717	ДАНОЦИ НА СПЕЦИФИЧНИ УСЛУГИ	101.286.762	70.422.951	0	0	0	0	0	0	0	0	101.286.762	70.422.951
718	ТАКСИ НА КОРИСТЕЊЕ ИЛИ ДОЗВОЛИ ЗА ВРШЕЊЕ НА ДЕЈНОСТ	50.000	28.891	0	0	0	0	0	0	0	0	50.000	28.891
<b>72</b>	<b>НЕДАНОЧНИ ПРИХОДИ</b>	<b>5.800.000</b>	<b>4.533.058</b>	<b>0</b>	<b>0</b>	<b>14.709.259</b>	<b>10.314.669</b>	<b>0</b>	<b>0</b>	<b>0</b>	<b>0</b>	<b>20.509.259</b>	<b>14.847.727</b>
722	ГЛОБИ, СУДСКИ И АДМИНИСТРАТИВНИ ТАКСИ	2.500.000	2.401.485	0	0	0	6.122	0	0	0	0	2.500.000	2.407.607
723	ТАКСИ И НАДОМЕСТОЦИ	1.500.000	234.309	0	0	13.004.259	10.250.110	0	0	0	0	14.504.259	10.484.419
724	ДРУГИ ВЛАДИНИ УСЛУГИ	200.000	46.799	0	0	0	14.182	0	0	0	0	200.000	60.981
725	ДРУГИ НЕДАНОЧНИ ПРИХОДИ	1.600.000	1.850.466	0	0	1.705.000	44.255	0	0	0	0	3.305.000	1.894.721
<b>73</b>	<b>КАПИТАЛНИ ПРИХОДИ</b>	<b>19.930.000</b>	<b>4.194.187</b>	<b>0</b>	<b>0</b>	<b>0</b>	<b>0</b>	<b>0</b>	<b>0</b>	<b>0</b>	<b>0</b>	<b>19.930.000</b>	<b>4.194.187</b>
733	ПРОДАЖБА НА ЗЕМЈИШТЕ И НЕМАТЕРИЈАЛНИ ВЛОЖУВАЊА	19.930.000	4.194.187	0	0	0	0	0	0	0	0	19.930.000	4.194.187
<b>74</b>	<b>ТРАНСФЕРИ И ДОНАЦИИ</b>	<b>25.263.938</b>	<b>23.716.788</b>	<b>163.093.281</b>	<b>157.068.484</b>	<b>0</b>	<b>368.279</b>	<b>4.522.369</b>	<b>4.780.355</b>	<b>0</b>	<b>0</b>	<b>192.879.588</b>	<b>185.933.906</b>
741	ТРАНСФЕРИ ОД ДРУГИ НИВОА НА ВЛАСТ	25.263.938	23.716.788	163.093.281	157.068.484	0	368.279	0	0	0	0	188.357.219	181.153.551
742	ДОНАЦИИ ОД СТРАНСТВО	0	0	0	0	0	0	4.522.369	4.780.355	0	0	4.522.369	4.780.355

Категорија Ставка	О П И С	Буџет		Дотации		Самофинансирачки активности		Донации		Кредити		ВКУПНО	
		План	Реализација	План	Реализација	План	Реализација	План	Реализација	План	Реализација	План	Реализација
<b>71601</b>	<b>ГОСТИВАР</b>	<b>253.000.000</b>	<b>258.521.213</b>	<b>569.693.489</b>	<b>560.660.281</b>	<b>14.291.764</b>	<b>13.262.353</b>	<b>15.000.000</b>	<b>7.767.314</b>	<b>0</b>	<b>0</b>	<b>851.985.253</b>	<b>840.211.161</b>
<b>71</b>	<b>ДАНОЧНИ ПРИХОДИ</b>	<b>184.700.000</b>	<b>197.131.795</b>	<b>0</b>	<b>0</b>	<b>0</b>	<b>0</b>	<b>0</b>	<b>0</b>	<b>0</b>	<b>0</b>	<b>184.700.000</b>	<b>197.131.795</b>
711	ДАНОК ОД ДОХОД, ОД ДОБИВКА И ОД КАПИТАЛНИ ДОБИВКИ	5.450.000	4.721.391	0	0	0	0	0	0	0	0	5.450.000	4.721.391
713	ДАНОЦИ НА ИМОТ	59.150.000	51.698.807	0	0	0	0	0	0	0	0	59.150.000	51.698.807
717	ДАНОЦИ НА СПЕЦИФИЧНИ УСЛУГИ	120.000.000	140.708.498	0	0	0	0	0	0	0	0	120.000.000	140.708.498
718	ТАКСИ НА КОРИСТЕЊЕ ИЛИ ДОЗВОЛИ ЗА ВРШЕЊЕ НА ДЕЈНОСТ	100.000	3.100	0	0	0	0	0	0	0	0	100.000	3.100
<b>72</b>	<b>НЕДАНОЧНИ ПРИХОДИ</b>	<b>9.200.000</b>	<b>11.994.150</b>	<b>0</b>	<b>0</b>	<b>14.291.764</b>	<b>13.262.353</b>	<b>0</b>	<b>0</b>	<b>0</b>	<b>0</b>	<b>23.491.764</b>	<b>25.256.503</b>
722	ГЛОБИ, СУДСКИ И АДМИНИСТРАТИВНИ ТАКСИ	5.100.000	4.613.988	0	0	0	4.680	0	0	0	0	5.100.000	4.618.668
723	ТАКСИ И НАДОМЕСТОЦИ	100.000	0	0	0	14.291.764	13.221.543	0	0	0	0	14.391.764	13.221.543
724	ДРУГИ ВЛАДИНИ УСЛУГИ	800.000	91.710	0	0	0	4.250	0	0	0	0	800.000	95.960
725	ДРУГИ НЕДАНОЧНИ ПРИХОДИ	3.200.000	7.288.452	0	0	0	31.880	0	0	0	0	3.200.000	7.320.332
<b>73</b>	<b>КАПИТАЛНИ ПРИХОДИ</b>	<b>6.200.000</b>	<b>5.473.673</b>	<b>0</b>	<b>0</b>	<b>0</b>	<b>0</b>	<b>0</b>	<b>0</b>	<b>0</b>	<b>0</b>	<b>6.200.000</b>	<b>5.473.673</b>
731	ПРОДАЖБА НА КАПИТАЛНИ СРЕДСТВА	300.000	0	0	0	0	0	0	0	0	0	300.000	0
733	ПРОДАЖБА НА ЗЕМЈИШТЕ И НЕМАТЕРИЈАЛНИ ВЛОЖУВАЊА	5.900.000	5.473.673	0	0	0	0	0	0	0	0	5.900.000	5.473.673
<b>74</b>	<b>ТРАНСФЕРИ И ДОНАЦИИ</b>	<b>52.900.000</b>	<b>43.921.595</b>	<b>569.693.489</b>	<b>560.660.281</b>	<b>0</b>	<b>0</b>	<b>15.000.000</b>	<b>7.767.314</b>	<b>0</b>	<b>0</b>	<b>637.593.489</b>	<b>612.349.190</b>
741	ТРАНСФЕРИ ОД ДРУГИ НИВОА НА ВЛАСТ	52.900.000	43.921.595	569.693.489	560.660.281	0	0	0	145.210	0	0	622.593.489	604.727.086
742	ДОНАЦИИ ОД СТРАНСТВО	0	0	0	0	0	0	15.000.000	7.622.104	0	0	15.000.000	7.622.104

Категорија Ставка	О П И С	Буџет		Дотации		Самофинансирачки активности		Донации		Кредити		ВКУПНО	
		План	Реализација	План	Реализација	План	Реализација	План	Реализација	План	Реализација	План	Реализација
<b>71701</b>	<b>ГРАДСКО</b>	<b>23.980.690</b>	<b>18.748.227</b>	<b>22.730.465</b>	<b>22.156.000</b>	<b>466.000</b>	<b>250.356</b>	<b>7.535.000</b>	<b>0</b>	<b>0</b>	<b>0</b>	<b>54.712.155</b>	<b>41.154.583</b>
<b>71</b>	<b>ДАНОЧНИ ПРИХОДИ</b>	<b>8.971.136</b>	<b>6.904.956</b>	<b>0</b>	<b>0</b>	<b>0</b>	<b>0</b>	<b>0</b>	<b>0</b>	<b>0</b>	<b>0</b>	<b>8.971.136</b>	<b>6.904.956</b>
711	ДАНОК ОД ДОХОД, ОД ДОБИВКА И ОД КАПИТАЛНИ ДОБИВКИ	250.000	215.017	0	0	0	0	0	0	0	0	250.000	215.017
713	ДАНОЦИ НА ИМОТ	4.178.636	3.625.804	0	0	0	0	0	0	0	0	4.178.636	3.625.804
717	ДАНОЦИ НА СПЕЦИФИЧНИ УСЛУГИ	4.540.000	3.061.990	0	0	0	0	0	0	0	0	4.540.000	3.061.990
718	ТАКСИ НА КОРИСТЕЊЕ ИЛИ ДОЗВОЛИ ЗА ВРШЕЊЕ НА ДЕЈНОСТ	2.500	2.146	0	0	0	0	0	0	0	0	2.500	2.146
<b>72</b>	<b>НЕДАНОЧНИ ПРИХОДИ</b>	<b>358.000</b>	<b>378.646</b>	<b>0</b>	<b>0</b>	<b>466.000</b>	<b>235.174</b>	<b>0</b>	<b>0</b>	<b>0</b>	<b>0</b>	<b>824.000</b>	<b>613.820</b>
722	ГЛОБИ, СУДСКИ И АДМИНИСТРАТИВНИ ТАКСИ	303.000	360.115	0	0	0	0	0	0	0	0	303.000	360.115
723	ТАКСИ И НАДОМЕСТОЦИ	50.000	12.760	0	0	466.000	235.174	0	0	0	0	516.000	247.934
725	ДРУГИ НЕДАНОЧНИ ПРИХОДИ	5.000	5.771	0	0	0	0	0	0	0	0	5.000	5.771
<b>73</b>	<b>КАПИТАЛНИ ПРИХОДИ</b>	<b>1.400.000</b>	<b>268.609</b>	<b>0</b>	<b>0</b>	<b>0</b>	<b>0</b>	<b>0</b>	<b>0</b>	<b>0</b>	<b>0</b>	<b>1.400.000</b>	<b>268.609</b>
733	ПРОДАЖБА НА ЗЕМЈИШТЕ И НЕМАТЕРИЈАЛНИ ВЛОЖУВАЊА	1.400.000	268.609	0	0	0	0	0	0	0	0	1.400.000	268.609
<b>74</b>	<b>ТРАНСФЕРИ И ДОНАЦИИ</b>	<b>13.251.554</b>	<b>11.196.016</b>	<b>22.730.465</b>	<b>22.156.000</b>	<b>0</b>	<b>15.182</b>	<b>7.535.000</b>	<b>0</b>	<b>0</b>	<b>0</b>	<b>43.517.019</b>	<b>33.367.198</b>
741	ТРАНСФЕРИ ОД ДРУГИ НИВОА НА ВЛАСТ	13.251.554	11.196.016	22.730.465	22.156.000	0	15.182	0	0	0	0	35.982.019	33.367.198
742	ДОНАЦИИ ОД СТРАНСТВО	0	0	0	0	0	0	2.000.000	0	0	0	2.000.000	0
743	КАПИТАЛНИ ДОНАЦИИ	0	0	0	0	0	0	5.535.000	0	0	0	5.535.000	0

Категорија Ставка	О П И С	Буџет		Дотации		Самофинансирачки активности		Донации		Кредити		ВКУПНО	
		План	Реализација	План	Реализација	План	Реализација	План	Реализација	План	Реализација	План	Реализација
<b>71801</b>	<b>ДЕБАР</b>	<b>96.414.000</b>	<b>57.293.517</b>	<b>151.999.590</b>	<b>146.505.959</b>	<b>8.450.000</b>	<b>4.002.676</b>	<b>750.000</b>	<b>412.500</b>	<b>0</b>	<b>0</b>	<b>257.613.590</b>	<b>208.214.651</b>
<b>71</b>	<b>ДАНОЧНИ ПРИХОДИ</b>	<b>48.600.000</b>	<b>35.637.907</b>	<b>0</b>	<b>0</b>	<b>0</b>	<b>0</b>	<b>0</b>	<b>0</b>	<b>0</b>	<b>0</b>	<b>48.600.000</b>	<b>35.637.907</b>
711	ДАНОК ОД ДОХОД, ОД ДОБИВКА И ОД КАПИТАЛНИ ДОБИВКИ	2.000.000	1.564.883	0	0	0	0	0	0	0	0	2.000.000	1.564.883
713	ДАНОЦИ НА ИМОТ	9.700.000	6.018.148	0	0	0	0	0	0	0	0	9.700.000	6.018.148
717	ДАНОЦИ НА СПЕЦИФИЧНИ УСЛУГИ	33.700.000	28.054.876	0	0	0	0	0	0	0	0	33.700.000	28.054.876
718	ТАКСИ НА КОРИСТЕЊЕ ИЛИ ДОЗВОЛИ ЗА ВРШЕЊЕ НА ДЕЈНОСТ	3.200.000	0	0	0	0	0	0	0	0	0	3.200.000	0
<b>72</b>	<b>НЕДАНОЧНИ ПРИХОДИ</b>	<b>4.800.000</b>	<b>2.874.547</b>	<b>0</b>	<b>0</b>	<b>7.450.000</b>	<b>3.959.505</b>	<b>0</b>	<b>0</b>	<b>0</b>	<b>0</b>	<b>12.250.000</b>	<b>6.834.052</b>
722	ГЛОБИ, СУДСКИ И АДМИНИСТРАТИВНИ ТАКСИ	1.500.000	880.685	0	0	0	3.600	0	0	0	0	1.500.000	884.285
723	ТАКСИ И НАДОМЕСТОЦИ	1.600.000	338.699	0	0	7.450.000	3.941.099	0	0	0	0	9.050.000	4.279.798
724	ДРУГИ ВЛАДИНИ УСЛУГИ	0	8.477	0	0	0	14.806	0	0	0	0	0	23.283
725	ДРУГИ НЕДАНОЧНИ ПРИХОДИ	1.700.000	1.646.687	0	0	0	0	0	0	0	0	1.700.000	1.646.687
<b>73</b>	<b>КАПИТАЛНИ ПРИХОДИ</b>	<b>8.900.000</b>	<b>3.064.723</b>	<b>0</b>	<b>0</b>	<b>0</b>	<b>0</b>	<b>0</b>	<b>0</b>	<b>0</b>	<b>0</b>	<b>8.900.000</b>	<b>3.064.723</b>
731	ПРОДАЖБА НА КАПИТАЛНИ СРЕДСТВА	600.000	0	0	0	0	0	0	0	0	0	600.000	0
733	ПРОДАЖБА НА ЗЕМЈИШТЕ И НЕМАТЕРИЈАЛНИ ВЛОЖУВАЊА	8.300.000	3.064.723	0	0	0	0	0	0	0	0	8.300.000	3.064.723
<b>74</b>	<b>ТРАНСФЕРИ И ДОНАЦИИ</b>	<b>34.114.000</b>	<b>15.716.340</b>	<b>151.999.590</b>	<b>146.505.959</b>	<b>1.000.000</b>	<b>43.171</b>	<b>750.000</b>	<b>412.500</b>	<b>0</b>	<b>0</b>	<b>187.863.590</b>	<b>162.677.969</b>
741	ТРАНСФЕРИ ОД ДРУГИ НИВОА НА ВЛАСТ	34.114.000	15.716.340	151.999.590	146.505.959	1.000.000	43.171	0	0	0	0	187.113.590	162.265.469
742	ДОНАЦИИ ОД СТРАНСТВО	0	0	0	0	0	0	750.000	412.500	0	0	750.000	412.500



Категорија Ставка	О П И С	Буџет		Дотации		Самофинансирачки активности		Донации		Кредити		ВКУПНО	
		План	Реализација	План	Реализација	План	Реализација	План	Реализација	План	Реализација	План	Реализација
<b>71901</b>	<b>ДЕБАРЦА</b>	<b>42.061.000</b>	<b>22.058.169</b>	<b>26.740.091</b>	<b>26.175.000</b>	<b>198.909</b>	<b>10.620</b>	<b>0</b>	<b>0</b>	<b>0</b>	<b>0</b>	<b>69.000.000</b>	<b>48.243.789</b>
<b>71</b>	<b>ДАНОЧНИ ПРИХОДИ</b>	<b>10.905.855</b>	<b>7.453.408</b>	<b>0</b>	<b>0</b>	<b>0</b>	<b>0</b>	<b>0</b>	<b>0</b>	<b>0</b>	<b>0</b>	<b>10.905.855</b>	<b>7.453.408</b>
711	ДАНОК ОД ДОХОД, ОД ДОБИВКА И ОД КАПИТАЛНИ ДОБИВКИ	350.000	155.458	0	0	0	0	0	0	0	0	350.000	155.458
713	ДАНОЦИ НА ИМОТ	4.775.855	2.245.095	0	0	0	0	0	0	0	0	4.775.855	2.245.095
717	ДАНОЦИ НА СПЕЦИФИЧНИ УСЛУГИ	5.750.000	5.041.515	0	0	0	0	0	0	0	0	5.750.000	5.041.515
718	ТАКСИ НА КОРИСТЕЊЕ ИЛИ ДОЗВОЛИ ЗА ВРШЕЊЕ НА ДЕЈНОСТ	30.000	11.340	0	0	0	0	0	0	0	0	30.000	11.340
<b>72</b>	<b>НЕДАНОЧНИ ПРИХОДИ</b>	<b>2.020.000</b>	<b>125.394</b>	<b>0</b>	<b>0</b>	<b>198.909</b>	<b>10.620</b>	<b>0</b>	<b>0</b>	<b>0</b>	<b>0</b>	<b>2.218.909</b>	<b>136.014</b>
722	ГЛОБИ, СУДСКИ И АДМИНИСТРАТИВНИ ТАКСИ	170.000	119.394	0	0	0	0	0	0	0	0	170.000	119.394
723	ТАКСИ И НАДОМЕСТОЦИ	0	0	0	0	100.000	10.620	0	0	0	0	100.000	10.620
724	ДРУГИ ВЛАДИНИ УСЛУГИ	150.000	0	0	0	0	0	0	0	0	0	150.000	0
725	ДРУГИ НЕДАНОЧНИ ПРИХОДИ	1.700.000	6.000	0	0	98.909	0	0	0	0	0	1.798.909	6.000
<b>73</b>	<b>КАПИТАЛНИ ПРИХОДИ</b>	<b>1.300.000</b>	<b>831.562</b>	<b>0</b>	<b>0</b>	<b>0</b>	<b>0</b>	<b>0</b>	<b>0</b>	<b>0</b>	<b>0</b>	<b>1.300.000</b>	<b>831.562</b>
731	ПРОДАЖБА НА КАПИТАЛНИ СРЕДСТВА	100.000	0	0	0	0	0	0	0	0	0	100.000	0
733	ПРОДАЖБА НА ЗЕМЈИШТЕ И НЕМАТЕРИЈАЛНИ ВЛОЖУВАЊА	1.200.000	831.562	0	0	0	0	0	0	0	0	1.200.000	831.562
<b>74</b>	<b>ТРАНСФЕРИ И ДОНАЦИИ</b>	<b>27.835.145</b>	<b>13.647.806</b>	<b>26.740.091</b>	<b>26.175.000</b>	<b>0</b>	<b>0</b>	<b>0</b>	<b>0</b>	<b>0</b>	<b>0</b>	<b>54.575.236</b>	<b>39.822.806</b>
741	ТРАНСФЕРИ ОД ДРУГИ НИВОА НА ВЛАСТ	27.835.145	13.647.806	26.740.091	26.175.000	0	0	0	0	0	0	54.575.236	39.822.806

Категорија Ставка	О П И С	Буџет		Дотации		Самофинансирачки активности		Донации		Кредити		ВКУПНО	
		План	Реализација	План	Реализација	План	Реализација	План	Реализација	План	Реализација	План	Реализација
<b>72001</b>	<b>ДЕЛЧЕВО</b>	<b>59.248.000</b>	<b>56.548.391</b>	<b>23.495.000</b>	<b>23.220.887</b>	<b>11.774.000</b>	<b>5.681.634</b>	<b>2.299.680</b>	<b>1.437.368</b>	<b>0</b>	<b>0</b>	<b>96.816.680</b>	<b>86.888.280</b>
<b>71</b>	<b>ДАНОЧНИ ПРИХОДИ</b>	<b>27.773.000</b>	<b>30.888.977</b>	<b>0</b>	<b>0</b>	<b>0</b>	<b>0</b>	<b>0</b>	<b>0</b>	<b>0</b>	<b>0</b>	<b>27.773.000</b>	<b>30.888.977</b>
711	ДАНОК ОД ДОХОД, ОД ДОБИВКА И ОД КАПИТАЛНИ ДОБИВКИ	1.345.000	1.226.820	0	0	0	0	0	0	0	0	1.345.000	1.226.820
713	ДАНОЦИ НА ИМОТ	14.200.000	16.368.924	0	0	0	0	0	0	0	0	14.200.000	16.368.924
717	ДАНОЦИ НА СПЕЦИФИЧНИ УСЛУГИ	12.183.000	13.275.683	0	0	0	0	0	0	0	0	12.183.000	13.275.683
718	ТАКСИ НА КОРИСТЕЊЕ ИЛИ ДОЗВОЛИ ЗА ВРШЕЊЕ НА ДЕЈНОСТ	45.000	17.550	0	0	0	0	0	0	0	0	45.000	17.550
<b>72</b>	<b>НЕДАНОЧНИ ПРИХОДИ</b>	<b>3.570.000</b>	<b>3.561.529</b>	<b>0</b>	<b>0</b>	<b>11.774.000</b>	<b>5.681.634</b>	<b>0</b>	<b>0</b>	<b>0</b>	<b>0</b>	<b>15.344.000</b>	<b>9.243.163</b>
722	ГЛОБИ, СУДСКИ И АДМИНИСТРАТИВНИ ТАКСИ	1.700.000	1.652.468	0	0	0	0	0	0	0	0	1.700.000	1.652.468
723	ТАКСИ И НАДОМЕСТОЦИ	1.200.000	1.255.472	0	0	11.774.000	5.681.634	0	0	0	0	12.974.000	6.937.106
724	ДРУГИ ВЛАДИНИ УСЛУГИ	70.000	37.500	0	0	0	0	0	0	0	0	70.000	37.500
725	ДРУГИ НЕДАНОЧНИ ПРИХОДИ	600.000	616.089	0	0	0	0	0	0	0	0	600.000	616.089
<b>73</b>	<b>КАПИТАЛНИ ПРИХОДИ</b>	<b>5.600.000</b>	<b>3.382.355</b>	<b>0</b>	<b>0</b>	<b>0</b>	<b>0</b>	<b>0</b>	<b>0</b>	<b>0</b>	<b>0</b>	<b>5.600.000</b>	<b>3.382.355</b>
731	ПРОДАЖБА НА КАПИТАЛНИ СРЕДСТВА	5.000.000	3.082.000	0	0	0	0	0	0	0	0	5.000.000	3.082.000
733	ПРОДАЖБА НА ЗЕМЈИШТЕ И НЕМАТЕРИЈАЛНИ ВЛОЖУВАЊА	600.000	300.355	0	0	0	0	0	0	0	0	600.000	300.355
<b>74</b>	<b>ТРАНСФЕРИ И ДОНАЦИИ</b>	<b>22.305.000</b>	<b>18.715.531</b>	<b>23.495.000</b>	<b>23.220.887</b>	<b>0</b>	<b>0</b>	<b>2.299.680</b>	<b>1.437.368</b>	<b>0</b>	<b>0</b>	<b>48.099.680</b>	<b>43.373.786</b>
741	ТРАНСФЕРИ ОД ДРУГИ НИВОА НА ВЛАСТ	22.305.000	18.715.531	23.495.000	23.220.887	0	0	0	0	0	0	45.800.000	41.936.418
742	ДОНАЦИИ ОД СТРАНСТВО	0	0	0	0	0	0	2.299.680	1.437.368	0	0	2.299.680	1.437.368

Категорија Ставка	О П И С	Буџет		Дотации		Самофинансирачки активности		Донации		Кредити		ВКУПНО	
		План	Реализација	План	Реализација	План	Реализација	План	Реализација	План	Реализација	План	Реализација
<b>72101</b>	<b>ДЕМИР КАПИЈА</b>	<b>47.293.000</b>	<b>22.506.145</b>	<b>25.525.015</b>	<b>24.878.773</b>	<b>2.376.000</b>	<b>832.916</b>	<b>0</b>	<b>0</b>	<b>0</b>	<b>0</b>	<b>75.194.015</b>	<b>48.217.834</b>
<b>71</b>	<b>ДАНОЧНИ ПРИХОДИ</b>	<b>12.401.344</b>	<b>9.230.345</b>	<b>0</b>	<b>0</b>	<b>0</b>	<b>0</b>	<b>0</b>	<b>0</b>	<b>0</b>	<b>0</b>	<b>12.401.344</b>	<b>9.230.345</b>
711	ДАНОК ОД ДОХОД, ОД ДОБИВКА И ОД КАПИТАЛНИ ДОБИВКИ	560.000	310.402	0	0	0	0	0	0	0	0	560.000	310.402
713	ДАНОЦИ НА ИМОТ	3.711.344	2.465.984	0	0	0	0	0	0	0	0	3.711.344	2.465.984
717	ДАНОЦИ НА СПЕЦИФИЧНИ УСЛУГИ	7.390.000	6.288.712	0	0	0	0	0	0	0	0	7.390.000	6.288.712
718	ТАКСИ НА КОРИСТЕЊЕ ИЛИ ДОЗВОЛИ ЗА ВРШЕЊЕ НА ДЕЈНОСТ	740.000	165.247	0	0	0	0	0	0	0	0	740.000	165.247
<b>72</b>	<b>НЕДАНОЧНИ ПРИХОДИ</b>	<b>740.000</b>	<b>636.696</b>	<b>0</b>	<b>0</b>	<b>2.376.000</b>	<b>832.916</b>	<b>0</b>	<b>0</b>	<b>0</b>	<b>0</b>	<b>3.116.000</b>	<b>1.469.612</b>
722	ГЛОБИ, СУДСКИ И АДМИНИСТРАТИВНИ ТАКСИ	510.000	343.108	0	0	0	0	0	0	0	0	510.000	343.108
723	ТАКСИ И НАДОМЕСТОЦИ	20.000	20.000	0	0	2.330.000	817.916	0	0	0	0	2.350.000	837.916
724	ДРУГИ ВЛАДИНИ УСЛУГИ	30.000	0	0	0	40.000	0	0	0	0	0	70.000	0
725	ДРУГИ НЕДАНОЧНИ ПРИХОДИ	180.000	273.589	0	0	6.000	15.000	0	0	0	0	186.000	288.589
<b>73</b>	<b>КАПИТАЛНИ ПРИХОДИ</b>	<b>11.000.000</b>	<b>1.844.198</b>	<b>0</b>	<b>0</b>	<b>0</b>	<b>0</b>	<b>0</b>	<b>0</b>	<b>0</b>	<b>0</b>	<b>11.000.000</b>	<b>1.844.198</b>
731	ПРОДАЖБА НА КАПИТАЛНИ СРЕДСТВА	700.000	0	0	0	0	0	0	0	0	0	700.000	0
733	ПРОДАЖБА НА ЗЕМЈИШТЕ И НЕМАТЕРИЈАЛНИ ВЛОЖУВАЊА	10.300.000	1.844.198	0	0	0	0	0	0	0	0	10.300.000	1.844.198
<b>74</b>	<b>ТРАНСФЕРИ И ДОНАЦИИ</b>	<b>23.151.656</b>	<b>10.794.907</b>	<b>25.525.015</b>	<b>24.878.773</b>	<b>0</b>	<b>0</b>	<b>0</b>	<b>0</b>	<b>0</b>	<b>0</b>	<b>48.676.671</b>	<b>35.673.680</b>
741	ТРАНСФЕРИ ОД ДРУГИ НИВОА НА ВЛАСТ	23.151.656	10.794.907	25.525.015	24.878.773	0	0	0	0	0	0	48.676.671	35.673.680

Категорија Ставка	О П И С	Буџет		Дотации		Самофинансирачки активности		Донации		Кредити		ВКУПНО	
		План	Реализација	План	Реализација	План	Реализација	План	Реализација	План	Реализација	План	Реализација
<b>72201</b>	<b>ДЕМИР ХИСАР</b>	<b>46.150.000</b>	<b>33.836.085</b>	<b>68.636.534</b>	<b>66.941.785</b>	<b>2.540.000</b>	<b>1.049.423</b>	<b>2.169.500</b>	<b>1.662.600</b>	<b>0</b>	<b>0</b>	<b>119.496.034</b>	<b>103.489.893</b>
<b>71</b>	<b>ДАНОЧНИ ПРИХОДИ</b>	<b>16.257.500</b>	<b>15.373.169</b>	<b>0</b>	<b>0</b>	<b>0</b>	<b>0</b>	<b>0</b>	<b>0</b>	<b>0</b>	<b>0</b>	<b>16.257.500</b>	<b>15.373.169</b>
711	ДАНОК ОД ДОХОД, ОД ДОБИВКА И ОД КАПИТАЛНИ ДОБИВКИ	1.002.000	808.974	0	0	0	0	0	0	0	0	1.002.000	808.974
713	ДАНОЦИ НА ИМОТ	6.365.500	5.948.466	0	0	0	0	0	0	0	0	6.365.500	5.948.466
717	ДАНОЦИ НА СПЕЦИФИЧНИ УСЛУГИ	8.870.000	8.615.729	0	0	0	0	0	0	0	0	8.870.000	8.615.729
718	ТАКСИ НА КОРИСТЕЊЕ ИЛИ ДОЗВОЛИ ЗА ВРШЕЊЕ НА ДЕЈНОСТ	20.000	0	0	0	0	0	0	0	0	0	20.000	0
<b>72</b>	<b>НЕДАНОЧНИ ПРИХОДИ</b>	<b>1.810.000</b>	<b>1.231.531</b>	<b>0</b>	<b>0</b>	<b>2.540.000</b>	<b>1.049.423</b>	<b>0</b>	<b>0</b>	<b>0</b>	<b>0</b>	<b>4.350.000</b>	<b>2.280.954</b>
722	ГЛОБИ, СУДСКИ И АДМИНИСТРАТИВНИ ТАКСИ	580.000	533.852	0	0	0	1.320	0	0	0	0	580.000	535.172
723	ТАКСИ И НАДОМЕСТОЦИ	530.000	191.465	0	0	2.540.000	1.041.323	0	0	0	0	3.070.000	1.232.788
724	ДРУГИ ВЛАДИНИ УСЛУГИ	50.000	0	0	0	0	0	0	0	0	0	50.000	0
725	ДРУГИ НЕДАНОЧНИ ПРИХОДИ	650.000	506.214	0	0	0	6.780	0	0	0	0	650.000	512.994
<b>73</b>	<b>КАПИТАЛНИ ПРИХОДИ</b>	<b>2.620.000</b>	<b>2.611.701</b>	<b>0</b>	<b>0</b>	<b>0</b>	<b>0</b>	<b>0</b>	<b>0</b>	<b>0</b>	<b>0</b>	<b>2.620.000</b>	<b>2.611.701</b>
733	ПРОДАЖБА НА ЗЕМЈИШТЕ И НЕМАТЕРИЈАЛНИ ВЛОЖУВАЊА	2.620.000	2.611.701	0	0	0	0	0	0	0	0	2.620.000	2.611.701
<b>74</b>	<b>ТРАНСФЕРИ И ДОНАЦИИ</b>	<b>25.462.500</b>	<b>14.619.685</b>	<b>68.636.534</b>	<b>66.941.785</b>	<b>0</b>	<b>0</b>	<b>2.169.500</b>	<b>1.662.600</b>	<b>0</b>	<b>0</b>	<b>96.268.534</b>	<b>83.224.070</b>
741	ТРАНСФЕРИ ОД ДРУГИ НИВОА НА ВЛАСТ	25.462.500	14.619.685	68.636.534	66.941.785	0	0	0	17.838	0	0	94.099.034	81.579.308
742	ДОНАЦИИ ОД СТРАНСТВО	0	0	0	0	0	0	1.775.000	1.644.762	0	0	1.775.000	1.644.762
744	ТЕКОВНИ ДОНАЦИИ	0	0	0	0	0	0	394.500	0	0	0	394.500	0

Категорија Ставка	О П И С	Буџет		Дотации		Самофинансирачки активности		Донации		Кредити		ВКУПНО	
		План	Реализација	План	Реализација	План	Реализација	План	Реализација	План	Реализација	План	Реализација
<b>72301</b>	<b>ДОЈРАН</b>	<b>46.992.364</b>	<b>32.643.083</b>	<b>23.148.000</b>	<b>18.955.999</b>	<b>95.000</b>	<b>12.230</b>	<b>6.000.000</b>	<b>5.561.109</b>	<b>0</b>	<b>0</b>	<b>76.235.364</b>	<b>57.172.420</b>
<b>71</b>	<b>ДАНОЧНИ ПРИХОДИ</b>	<b>22.300.000</b>	<b>18.246.772</b>	<b>0</b>	<b>0</b>	<b>0</b>	<b>0</b>	<b>0</b>	<b>0</b>	<b>0</b>	<b>0</b>	<b>22.300.000</b>	<b>18.246.772</b>
711	ДАНОК ОД ДОХОД, ОД ДОБИВКА И ОД КАПИТАЛНИ ДОБИВКИ	450.000	257.555	0	0	0	0	0	0	0	0	450.000	257.555
713	ДАНОЦИ НА ИМОТ	6.400.000	6.984.278	0	0	0	0	0	0	0	0	6.400.000	6.984.278
717	ДАНОЦИ НА СПЕЦИФИЧНИ УСЛУГИ	15.450.000	11.004.939	0	0	0	0	0	0	0	0	15.450.000	11.004.939
<b>72</b>	<b>НЕДАНОЧНИ ПРИХОДИ</b>	<b>1.660.000</b>	<b>987.345</b>	<b>0</b>	<b>0</b>	<b>95.000</b>	<b>12.230</b>	<b>0</b>	<b>0</b>	<b>0</b>	<b>0</b>	<b>1.755.000</b>	<b>999.575</b>
722	ГЛОБИ, СУДСКИ И АДМИНИСТРАТИВНИ ТАКСИ	500.000	617.370	0	0	0	0	0	0	0	0	500.000	617.370
723	ТАКСИ И НАДОМЕСТОЦИ	290.000	0	0	0	40.000	12.230	0	0	0	0	330.000	12.230
724	ДРУГИ ВЛАДИНИ УСЛУГИ	550.000	133.771	0	0	0	0	0	0	0	0	550.000	133.771
725	ДРУГИ НЕДАНОЧНИ ПРИХОДИ	320.000	236.204	0	0	55.000	0	0	0	0	0	375.000	236.204
<b>73</b>	<b>КАПИТАЛНИ ПРИХОДИ</b>	<b>8.900.000</b>	<b>6.200.709</b>	<b>0</b>	<b>0</b>	<b>0</b>	<b>0</b>	<b>0</b>	<b>0</b>	<b>0</b>	<b>0</b>	<b>8.900.000</b>	<b>6.200.709</b>
733	ПРОДАЖБА НА ЗЕМЈИШТЕ И НЕМАТЕРИЈАЛНИ ВЛОЖУВАЊА	8.900.000	6.200.709	0	0	0	0	0	0	0	0	8.900.000	6.200.709
<b>74</b>	<b>ТРАНСФЕРИ И ДОНАЦИИ</b>	<b>14.132.364</b>	<b>7.208.258</b>	<b>23.148.000</b>	<b>18.955.999</b>	<b>0</b>	<b>0</b>	<b>6.000.000</b>	<b>5.561.109</b>	<b>0</b>	<b>0</b>	<b>43.280.364</b>	<b>31.725.366</b>
741	ТРАНСФЕРИ ОД ДРУГИ НИВОА НА ВЛАСТ	14.132.364	7.208.258	23.148.000	18.955.999	0	0	0	0	0	0	37.280.364	26.164.257
743	КАПИТАЛНИ ДОНАЦИИ	0	0	0	0	0	0	6.000.000	5.561.109	0	0	6.000.000	5.561.109

Категорија Ставка	О П И С	Буџет		Дотации		Самофинансирачки активности		Донации		Кредити		ВКУПНО	
		План	Реализација	План	Реализација	План	Реализација	План	Реализација	План	Реализација	План	Реализација
<b>72401</b>	<b>ДОЛНЕНИ</b>	<b>47.532.900</b>	<b>31.231.184</b>	<b>101.891.000</b>	<b>100.387.436</b>	<b>800.000</b>	<b>154.290</b>	<b>281.360</b>	<b>281.360</b>	<b>15.000.000</b>	<b>0</b>	<b>165.505.260</b>	<b>132.054.269</b>
<b>71</b>	<b>ДАНОЧНИ ПРИХОДИ</b>	<b>13.085.000</b>	<b>9.927.419</b>	<b>0</b>	<b>0</b>	<b>0</b>	<b>0</b>	<b>0</b>	<b>0</b>	<b>0</b>	<b>0</b>	<b>13.085.000</b>	<b>9.927.419</b>
711	ДАНОК ОД ДОХОД, ОД ДОБИВКА И ОД КАПИТАЛНИ ДОБИВКИ	355.000	234.277	0	0	0	0	0	0	0	0	355.000	234.277
713	ДАНОЦИ НА ИМОТ	3.580.000	2.509.154	0	0	0	0	0	0	0	0	3.580.000	2.509.154
717	ДАНОЦИ НА СПЕЦИФИЧНИ УСЛУГИ	9.100.000	7.142.934	0	0	0	0	0	0	0	0	9.100.000	7.142.934
718	ТАКСИ НА КОРИСТЕЊЕ ИЛИ ДОЗВОЛИ ЗА ВРШЕЊЕ НА ДЕЈНОСТ	50.000	41.055	0	0	0	0	0	0	0	0	50.000	41.055
<b>72</b>	<b>НЕДАНОЧНИ ПРИХОДИ</b>	<b>3.107.900</b>	<b>2.010.918</b>	<b>0</b>	<b>0</b>	<b>800.000</b>	<b>154.290</b>	<b>0</b>	<b>0</b>	<b>0</b>	<b>0</b>	<b>3.907.900</b>	<b>2.165.208</b>
722	ГЛОБИ, СУДСКИ И АДМИНИСТРАТИВНИ ТАКСИ	1.650.000	1.285.060	0	0	0	0	0	0	0	0	1.650.000	1.285.060
723	ТАКСИ И НАДОМЕСТОЦИ	0	0	0	0	800.000	154.290	0	0	0	0	800.000	154.290
724	ДРУГИ ВЛАДИНИ УСЛУГИ	100.000	61.419	0	0	0	0	0	0	0	0	100.000	61.419
725	ДРУГИ НЕДАНОЧНИ ПРИХОДИ	1.357.900	664.439	0	0	0	0	0	0	0	0	1.357.900	664.439
<b>73</b>	<b>КАПИТАЛНИ ПРИХОДИ</b>	<b>3.840.000</b>	<b>2.650.132</b>	<b>0</b>	<b>0</b>	<b>0</b>	<b>0</b>	<b>0</b>	<b>0</b>	<b>0</b>	<b>0</b>	<b>3.840.000</b>	<b>2.650.132</b>
733	ПРОДАЖБА НА ЗЕМЈИШТЕ И НЕМАТЕРИЈАЛНИ ВЛОЖУВАЊА	3.840.000	2.650.132	0	0	0	0	0	0	0	0	3.840.000	2.650.132
<b>74</b>	<b>ТРАНСФЕРИ И ДОНАЦИИ</b>	<b>27.500.000</b>	<b>16.642.715</b>	<b>101.891.000</b>	<b>100.387.436</b>	<b>0</b>	<b>0</b>	<b>281.360</b>	<b>281.360</b>	<b>0</b>	<b>0</b>	<b>129.672.360</b>	<b>117.311.511</b>
741	ТРАНСФЕРИ ОД ДРУГИ НИВОА НА ВЛАСТ	27.500.000	16.642.715	101.891.000	100.387.436	0	0	0	112.360	0	0	129.391.000	117.142.511
742	ДОНАЦИИ ОД СТРАНСТВО	0	0	0	0	0	0	281.360	169.000	0	0	281.360	169.000
<b>75</b>	<b>ДОМАШНО ЗАДОЛЖУВАЊЕ</b>	<b>0</b>	<b>0</b>	<b>0</b>	<b>0</b>	<b>0</b>	<b>0</b>	<b>0</b>	<b>0</b>	<b>15.000.000</b>	<b>0</b>	<b>15.000.000</b>	<b>0</b>
754	ДРУГО ДОМАШНО ЗАДОЛЖУВАЊЕ	0	0	0	0	0	0	0	0	15.000.000	0	15.000.000	0

Категорија Ставка	О П И С	Буџет		Дотации		Самофинансирачки активности		Донации		Кредити		ВКУПНО	
		План	Реализација	План	Реализација	План	Реализација	План	Реализација	План	Реализација	План	Реализација
<b>72501</b>	<b>ДРУГОВО</b>	<b>18.425.000</b>	<b>16.429.185</b>	<b>18.672.000</b>	<b>18.644.988</b>	<b>280.000</b>	<b>153.600</b>	<b>215.250</b>	<b>0</b>	<b>0</b>	<b>0</b>	<b>37.592.250</b>	<b>35.227.773</b>
<b>71</b>	<b>ДАНОЧНИ ПРИХОДИ</b>	<b>4.000.000</b>	<b>3.825.998</b>	<b>0</b>	<b>0</b>	<b>0</b>	<b>0</b>	<b>0</b>	<b>0</b>	<b>0</b>	<b>0</b>	<b>4.000.000</b>	<b>3.825.998</b>
711	ДАНОК ОД ДОХОД, ОД ДОБИВКА И ОД КАПИТАЛНИ ДОБИВКИ	250.000	207.192	0	0	0	0	0	0	0	0	250.000	207.192
713	ДАНОЦИ НА ИМОТ	1.000.000	829.889	0	0	0	0	0	0	0	0	1.000.000	829.889
717	ДАНОЦИ НА СПЕЦИФИЧНИ УСЛУГИ	2.750.000	2.788.918	0	0	0	0	0	0	0	0	2.750.000	2.788.918
<b>72</b>	<b>НЕДАНОЧНИ ПРИХОДИ</b>	<b>1.921.000</b>	<b>204.167</b>	<b>0</b>	<b>179.988</b>	<b>280.000</b>	<b>153.600</b>	<b>0</b>	<b>0</b>	<b>0</b>	<b>0</b>	<b>2.201.000</b>	<b>537.755</b>
722	ГЛОБИ, СУДСКИ И АДМИНИСТРАТИВНИ ТАКСИ	100.000	186.400	0	0	0	0	0	0	0	0	100.000	186.400
723	ТАКСИ И НАДОМЕСТОЦИ	0	6.000	0	0	250.000	153.600	0	0	0	0	250.000	159.600
724	ДРУГИ ВЛАДИНИ УСЛУГИ	60.000	1.050	0	0	30.000	0	0	0	0	0	90.000	1.050
725	ДРУГИ НЕДАНОЧНИ ПРИХОДИ	1.761.000	10.717	0	179.988	0	0	0	0	0	0	1.761.000	190.705
<b>73</b>	<b>КАПИТАЛНИ ПРИХОДИ</b>	<b>100.000</b>	<b>137.807</b>	<b>0</b>	<b>0</b>	<b>0</b>	<b>0</b>	<b>0</b>	<b>0</b>	<b>0</b>	<b>0</b>	<b>100.000</b>	<b>137.807</b>
733	ПРОДАЖБА НА ЗЕМЈИШТЕ И НЕМАТЕРИЈАЛНИ ВЛОЖУВАЊА	100.000	137.807	0	0	0	0	0	0	0	0	100.000	137.807
<b>74</b>	<b>ТРАНСФЕРИ И ДОНАЦИИ</b>	<b>12.404.000</b>	<b>12.261.214</b>	<b>18.672.000</b>	<b>18.465.000</b>	<b>0</b>	<b>0</b>	<b>215.250</b>	<b>0</b>	<b>0</b>	<b>0</b>	<b>31.291.250</b>	<b>30.726.214</b>
741	ТРАНСФЕРИ ОД ДРУГИ НИВОА НА ВЛАСТ	12.404.000	12.261.214	18.672.000	18.465.000	0	0	0	0	0	0	31.076.000	30.726.214
742	ДОНАЦИИ ОД СТРАНСТВО	0	0	0	0	0	0	215.250	0	0	0	215.250	0

Категорија Ставка	О П И С	Буџет		Дотации		Самофинансирачки активности		Донации		Кредити		ВКУПНО	
		План	Реализација	План	Реализација	План	Реализација	План	Реализација	План	Реализација	План	Реализација
<b>72601</b>	<b>ЖЕЛИНО</b>	<b>58.363.000</b>	<b>46.760.108</b>	<b>12.217.000</b>	<b>12.132.000</b>	<b>20.000</b>	<b>7.000</b>	<b>0</b>	<b>0</b>	<b>0</b>	<b>0</b>	<b>70.600.000</b>	<b>58.899.108</b>
<b>71</b>	<b>ДАНОЧНИ ПРИХОДИ</b>	<b>19.019.000</b>	<b>19.132.564</b>	<b>0</b>	<b>0</b>	<b>0</b>	<b>0</b>	<b>0</b>	<b>0</b>	<b>0</b>	<b>0</b>	<b>19.019.000</b>	<b>19.132.564</b>
711	ДАНОК ОД ДОХОД, ОД ДОБИВКА И ОД КАПИТАЛНИ ДОБИВКИ	490.000	408.846	0	0	0	0	0	0	0	0	490.000	408.846
713	ДАНОЦИ НА ИМОТ	7.150.000	6.085.580	0	0	0	0	0	0	0	0	7.150.000	6.085.580
717	ДАНОЦИ НА СПЕЦИФИЧНИ УСЛУГИ	11.369.000	12.635.068	0	0	0	0	0	0	0	0	11.369.000	12.635.068
718	ТАКСИ НА КОРИСТЕЊЕ ИЛИ ДОЗВОЛИ ЗА ВРШЕЊЕ НА ДЕЈНОСТ	10.000	3.070	0	0	0	0	0	0	0	0	10.000	3.070
<b>72</b>	<b>НЕДАНОЧНИ ПРИХОДИ</b>	<b>1.421.000</b>	<b>1.259.028</b>	<b>0</b>	<b>0</b>	<b>20.000</b>	<b>7.000</b>	<b>0</b>	<b>0</b>	<b>0</b>	<b>0</b>	<b>1.441.000</b>	<b>1.266.028</b>
722	ГЛОБИ, СУДСКИ И АДМИНИСТРАТИВНИ ТАКСИ	1.000.000	947.750	0	0	0	0	0	0	0	0	1.000.000	947.750
723	ТАКСИ И НАДОМЕСТОЦИ	120.000	130.000	0	0	0	0	0	0	0	0	120.000	130.000
724	ДРУГИ ВЛАДИНИ УСЛУГИ	150.000	71.053	0	0	0	7.000	0	0	0	0	150.000	78.053
725	ДРУГИ НЕДАНОЧНИ ПРИХОДИ	151.000	110.225	0	0	20.000	0	0	0	0	0	171.000	110.225
<b>73</b>	<b>КАПИТАЛНИ ПРИХОДИ</b>	<b>5.250.000</b>	<b>498.830</b>	<b>0</b>	<b>0</b>	<b>0</b>	<b>0</b>	<b>0</b>	<b>0</b>	<b>0</b>	<b>0</b>	<b>5.250.000</b>	<b>498.830</b>
731	ПРОДАЖБА НА КАПИТАЛНИ СРЕДСТВА	5.000.000	0	0	0	0	0	0	0	0	0	5.000.000	0
733	ПРОДАЖБА НА ЗЕМЈИШТЕ И НЕМАТЕРИЈАЛНИ ВЛОЖУВАЊА	250.000	498.830	0	0	0	0	0	0	0	0	250.000	498.830
<b>74</b>	<b>ТРАНСФЕРИ И ДОНАЦИИ</b>	<b>32.673.000</b>	<b>25.869.687</b>	<b>12.217.000</b>	<b>12.132.000</b>	<b>0</b>	<b>0</b>	<b>0</b>	<b>0</b>	<b>0</b>	<b>0</b>	<b>44.890.000</b>	<b>38.001.687</b>
741	ТРАНСФЕРИ ОД ДРУГИ НИВОА НА ВЛАСТ	32.673.000	25.869.687	12.217.000	12.132.000	0	0	0	0	0	0	44.890.000	38.001.687



Категорија Ставка	О П И С	Буџет		Дотации		Самофинансирачки активности		Донации		Кредити		ВКУПНО	
		План	Реализација	План	Реализација	План	Реализација	План	Реализација	План	Реализација	План	Реализација
<b>72701</b>	<b>ЗАЈАС</b>	<b>28.116.958</b>	<b>21.206.260</b>	<b>54.666.000</b>	<b>54.122.000</b>	<b>0</b>	<b>93.800</b>	<b>800.000</b>	<b>779.948</b>	<b>0</b>	<b>0</b>	<b>83.582.958</b>	<b>76.202.008</b>
<b>71</b>	<b>ДАНОЧНИ ПРИХОДИ</b>	<b>9.674.615</b>	<b>7.808.798</b>	<b>0</b>	<b>0</b>	<b>0</b>	<b>0</b>	<b>0</b>	<b>0</b>	<b>0</b>	<b>0</b>	<b>9.674.615</b>	<b>7.808.798</b>
711	ДАНОК ОД ДОХОД, ОД ДОБИВКА И ОД КАПИТАЛНИ ДОБИВКИ	287.000	220.659	0	0	0	0	0	0	0	0	287.000	220.659
713	ДАНОЦИ НА ИМОТ	2.160.000	1.611.479	0	0	0	0	0	0	0	0	2.160.000	1.611.479
717	ДАНОЦИ НА СПЕЦИФИЧНИ УСЛУГИ	7.227.615	5.976.660	0	0	0	0	0	0	0	0	7.227.615	5.976.660
<b>72</b>	<b>НЕДАНОЧНИ ПРИХОДИ</b>	<b>1.000.000</b>	<b>834.629</b>	<b>0</b>	<b>0</b>	<b>0</b>	<b>93.800</b>	<b>180.000</b>	<b>179.988</b>	<b>0</b>	<b>0</b>	<b>1.180.000</b>	<b>1.108.417</b>
722	ГЛОБИ, СУДСКИ И АДМИНИСТРАТИВНИ ТАКСИ	700.000	581.117	0	0	0	0	0	0	0	0	700.000	581.117
723	ТАКСИ И НАДОМЕСТОЦИ	0	0	0	0	0	93.800	0	0	0	0	0	93.800
724	ДРУГИ ВЛАДИНИ УСЛУГИ	120.000	72.928	0	0	0	0	0	0	0	0	120.000	72.928
725	ДРУГИ НЕДАНОЧНИ ПРИХОДИ	180.000	180.584	0	0	0	0	180.000	179.988	0	0	360.000	360.572
<b>73</b>	<b>КАПИТАЛНИ ПРИХОДИ</b>	<b>361.000</b>	<b>228.513</b>	<b>0</b>	<b>0</b>	<b>0</b>	<b>0</b>	<b>0</b>	<b>0</b>	<b>0</b>	<b>0</b>	<b>361.000</b>	<b>228.513</b>
731	ПРОДАЖБА НА КАПИТАЛНИ СРЕДСТВА	1.000	0	0	0	0	0	0	0	0	0	1.000	0
733	ПРОДАЖБА НА ЗЕМЈИШТЕ И НЕМАТЕРИЈАЛНИ ВЛОЖУВАЊА	360.000	228.513	0	0	0	0	0	0	0	0	360.000	228.513
<b>74</b>	<b>ТРАНСФЕРИ И ДОНАЦИИ</b>	<b>17.081.343</b>	<b>12.334.321</b>	<b>54.666.000</b>	<b>54.122.000</b>	<b>0</b>	<b>0</b>	<b>620.000</b>	<b>599.960</b>	<b>0</b>	<b>0</b>	<b>72.367.343</b>	<b>67.056.281</b>
741	ТРАНСФЕРИ ОД ДРУГИ НИВОА НА ВЛАСТ	17.081.343	12.334.321	54.666.000	54.122.000	0	0	420.000	419.972	0	0	72.167.343	66.876.293
742	ДОНАЦИИ ОД СТРАНСТВО	0	0	0	0	0	0	200.000	179.988	0	0	200.000	179.988

Категорија Ставка	О П И С	Буџет		Дотации		Самофинансирачки активности		Донации		Кредити		ВКУПНО	
		План	Реализација	План	Реализација	План	Реализација	План	Реализација	План	Реализација	План	Реализација
<b>72801</b>	<b>ЗЕЛЕНИКОВО</b>	<b>18.470.272</b>	<b>13.071.690</b>	<b>25.255.173</b>	<b>25.056.604</b>	<b>1.000.000</b>	<b>510.856</b>	<b>0</b>	<b>0</b>	<b>0</b>	<b>0</b>	<b>44.725.445</b>	<b>38.639.150</b>
<b>71</b>	<b>ДАНОЧНИ ПРИХОДИ</b>	<b>7.955.000</b>	<b>4.183.256</b>	<b>0</b>	<b>0</b>	<b>0</b>	<b>0</b>	<b>0</b>	<b>0</b>	<b>0</b>	<b>0</b>	<b>7.955.000</b>	<b>4.183.256</b>
711	ДАНОК ОД ДОХОД, ОД ДОБИВКА И ОД КАПИТАЛНИ ДОБИВКИ	405.000	342.031	0	0	0	0	0	0	0	0	405.000	342.031
713	ДАНОЦИ НА ИМОТ	4.995.000	1.752.802	0	0	0	0	0	0	0	0	4.995.000	1.752.802
717	ДАНОЦИ НА СПЕЦИФИЧНИ УСЛУГИ	2.550.000	2.085.344	0	0	0	0	0	0	0	0	2.550.000	2.085.344
718	ТАКСИ НА КОРИСТЕЊЕ ИЛИ ДОЗВОЛИ ЗА ВРШЕЊЕ НА ДЕЈНОСТ	5.000	3.080	0	0	0	0	0	0	0	0	5.000	3.080
<b>72</b>	<b>НЕДАНОЧНИ ПРИХОДИ</b>	<b>620.000</b>	<b>516.430</b>	<b>0</b>	<b>0</b>	<b>1.000.000</b>	<b>346.885</b>	<b>0</b>	<b>0</b>	<b>0</b>	<b>0</b>	<b>1.620.000</b>	<b>863.315</b>
722	ГЛОБИ, СУДСКИ И АДМИНИСТРАТИВНИ ТАКСИ	500.000	403.030	0	0	0	0	0	0	0	0	500.000	403.030
723	ТАКСИ И НАДОМЕСТОЦИ	120.000	113.400	0	0	1.000.000	346.885	0	0	0	0	1.120.000	460.285
<b>74</b>	<b>ТРАНСФЕРИ И ДОНАЦИИ</b>	<b>9.895.272</b>	<b>8.372.004</b>	<b>25.255.173</b>	<b>25.056.604</b>	<b>0</b>	<b>163.971</b>	<b>0</b>	<b>0</b>	<b>0</b>	<b>0</b>	<b>35.150.445</b>	<b>33.592.579</b>
741	ТРАНСФЕРИ ОД ДРУГИ НИВОА НА ВЛАСТ	9.895.272	8.372.004	25.255.173	25.056.604	0	163.971	0	0	0	0	35.150.445	33.592.579

Категорија Ставка	О П И С	Буџет		Дотации		Самофинансирачки активности		Донации		Кредити		ВКУПНО	
		План	Реализација	План	Реализација	План	Реализација	План	Реализација	План	Реализација	План	Реализација
<b>72901</b>	<b>ЗРНОВЦИ</b>	<b>12.180.000</b>	<b>10.062.461</b>	<b>14.290.000</b>	<b>14.035.000</b>	<b>0</b>	<b>0</b>	<b>0</b>	<b>0</b>	<b>0</b>	<b>0</b>	<b>26.470.000</b>	<b>24.097.461</b>
<b>71</b>	<b>ДАНОЧНИ ПРИХОДИ</b>	<b>3.425.000</b>	<b>3.056.572</b>	<b>0</b>	<b>0</b>	<b>0</b>	<b>0</b>	<b>0</b>	<b>0</b>	<b>0</b>	<b>0</b>	<b>3.425.000</b>	<b>3.056.572</b>
711	ДАНОК ОД ДОХОД, ОД ДОБИВКА И ОД КАПИТАЛНИ ДОБИВКИ	80.000	75.430	0	0	0	0	0	0	0	0	80.000	75.430
713	ДАНОЦИ НА ИМОТ	535.000	477.073	0	0	0	0	0	0	0	0	535.000	477.073
717	ДАНОЦИ НА СПЕЦИФИЧНИ УСЛУГИ	2.780.000	2.504.070	0	0	0	0	0	0	0	0	2.780.000	2.504.070
718	ТАКСИ НА КОРИСТЕЊЕ ИЛИ ДОЗВОЛИ ЗА ВРШЕЊЕ НА ДЕЈНОСТ	30.000	0	0	0	0	0	0	0	0	0	30.000	0
<b>72</b>	<b>НЕДАНОЧНИ ПРИХОДИ</b>	<b>483.000</b>	<b>382.438</b>	<b>0</b>	<b>0</b>	<b>0</b>	<b>0</b>	<b>0</b>	<b>0</b>	<b>0</b>	<b>0</b>	<b>483.000</b>	<b>382.438</b>
722	ГЛОБИ, СУДСКИ И АДМИНИСТРАТИВНИ ТАКСИ	350.000	338.152	0	0	0	0	0	0	0	0	350.000	338.152
723	ТАКСИ И НАДОМЕСТОЦИ	30.000	1.000	0	0	0	0	0	0	0	0	30.000	1.000
724	ДРУГИ ВЛАДИНИ УСЛУГИ	40.000	3.194	0	0	0	0	0	0	0	0	40.000	3.194
725	ДРУГИ НЕДАНОЧНИ ПРИХОДИ	63.000	40.092	0	0	0	0	0	0	0	0	63.000	40.092
<b>73</b>	<b>КАПИТАЛНИ ПРИХОДИ</b>	<b>640.000</b>	<b>482.623</b>	<b>0</b>	<b>0</b>	<b>0</b>	<b>0</b>	<b>0</b>	<b>0</b>	<b>0</b>	<b>0</b>	<b>640.000</b>	<b>482.623</b>
733	ПРОДАЖБА НА ЗЕМЈИШТЕ И НЕМАТЕРИЈАЛНИ ВЛОЖУВАЊА	640.000	482.623	0	0	0	0	0	0	0	0	640.000	482.623
<b>74</b>	<b>ТРАНСФЕРИ И ДОНАЦИИ</b>	<b>7.632.000</b>	<b>6.140.829</b>	<b>14.290.000</b>	<b>14.035.000</b>	<b>0</b>	<b>0</b>	<b>0</b>	<b>0</b>	<b>0</b>	<b>0</b>	<b>21.922.000</b>	<b>20.175.829</b>
741	ТРАНСФЕРИ ОД ДРУГИ НИВОА НА ВЛАСТ	7.632.000	6.140.829	14.290.000	14.035.000	0	0	0	0	0	0	21.922.000	20.175.829

Категорија Ставка	О П И С	Буџет		Дотации		Самофинансирачки активности		Донации		Кредити		ВКУПНО	
		План	Реализација	План	Реализација	План	Реализација	План	Реализација	План	Реализација	План	Реализација
<b>73001</b>	<b>ИЛИНДЕН</b>	<b>185.535.000</b>	<b>151.323.702</b>	<b>68.116.000</b>	<b>66.440.609</b>	<b>4.891.000</b>	<b>2.661.243</b>	<b>36.875.000</b>	<b>29.644.688</b>	<b>57.500.000</b>	<b>54.290.849</b>	<b>352.917.000</b>	<b>304.361.090</b>
<b>71</b>	<b>ДАНОЧНИ ПРИХОДИ</b>	<b>56.541.000</b>	<b>50.882.306</b>	<b>0</b>	<b>0</b>	<b>0</b>	<b>0</b>	<b>0</b>	<b>0</b>	<b>0</b>	<b>0</b>	<b>56.541.000</b>	<b>50.882.306</b>
711	ДАНОК ОД ДОХОД, ОД ДОБИВКА И ОД КАПИТАЛНИ ДОБИВКИ	1.756.000	1.759.359	0	0	0	0	0	0	0	0	1.756.000	1.759.359
713	ДАНОЦИ НА ИМОТ	25.210.000	21.384.788	0	0	0	0	0	0	0	0	25.210.000	21.384.788
717	ДАНОЦИ НА СПЕЦИФИЧНИ УСЛУГИ	29.400.000	27.647.407	0	0	0	0	0	0	0	0	29.400.000	27.647.407
718	ТАКСИ НА КОРИСТЕЊЕ ИЛИ ДОЗВОЛИ ЗА ВРШЕЊЕ НА ДЕЈНОСТ	175.000	90.753	0	0	0	0	0	0	0	0	175.000	90.753
<b>72</b>	<b>НЕДАНОЧНИ ПРИХОДИ</b>	<b>1.945.000</b>	<b>1.866.201</b>	<b>0</b>	<b>0</b>	<b>4.891.000</b>	<b>2.661.243</b>	<b>0</b>	<b>0</b>	<b>0</b>	<b>0</b>	<b>6.836.000</b>	<b>4.527.444</b>
722	ГЛОБИ, СУДСКИ И АДМИНИСТРАТИВНИ ТАКСИ	1.400.000	1.300.501	0	0	0	0	0	0	0	0	1.400.000	1.300.501
723	ТАКСИ И НАДОМЕСТОЦИ	350.000	272.600	0	0	4.642.000	2.621.467	0	0	0	0	4.992.000	2.894.067
724	ДРУГИ ВЛАДИНИ УСЛУГИ	145.000	140.693	0	0	0	440	0	0	0	0	145.000	141.133
725	ДРУГИ НЕДАНОЧНИ ПРИХОДИ	50.000	152.408	0	0	249.000	39.336	0	0	0	0	299.000	191.744
<b>73</b>	<b>КАПИТАЛНИ ПРИХОДИ</b>	<b>82.400.000</b>	<b>61.498.568</b>	<b>0</b>	<b>0</b>	<b>0</b>	<b>0</b>	<b>0</b>	<b>0</b>	<b>0</b>	<b>0</b>	<b>82.400.000</b>	<b>61.498.568</b>
733	ПРОДАЖБА НА ЗЕМЈИШТЕ И НЕМАТЕРИЈАЛНИ ВЛОЖУВАЊА	82.400.000	61.498.568	0	0	0	0	0	0	0	0	82.400.000	61.498.568
<b>74</b>	<b>ТРАНСФЕРИ И ДОНАЦИИ</b>	<b>44.649.000</b>	<b>37.076.627</b>	<b>68.116.000</b>	<b>66.440.609</b>	<b>0</b>	<b>0</b>	<b>36.875.000</b>	<b>29.644.688</b>	<b>0</b>	<b>0</b>	<b>149.640.000</b>	<b>133.161.923</b>
741	ТРАНСФЕРИ ОД ДРУГИ НИВОА НА ВЛАСТ	44.649.000	37.076.627	68.116.000	66.440.609	0	0	0	165.913	0	0	112.765.000	103.683.148
742	ДОНАЦИИ ОД СТРАНСТВО	0	0	0	0	0	0	30.875.000	26.925.242	0	0	30.875.000	26.925.242
744	ТЕКОВНИ ДОНАЦИИ	0	0	0	0	0	0	6.000.000	2.553.533	0	0	6.000.000	2.553.533
<b>75</b>	<b>ДОМАШНО ЗАДОЛЖУВАЊЕ</b>	<b>0</b>	<b>0</b>	<b>0</b>	<b>0</b>	<b>0</b>	<b>0</b>	<b>0</b>	<b>0</b>	<b>57.500.000</b>	<b>54.290.849</b>	<b>57.500.000</b>	<b>54.290.849</b>
754	ДРУГО ДОМАШНО ЗАДОЛЖУВАЊЕ	0	0	0	0	0	0	0	0	57.500.000	54.290.849	57.500.000	54.290.849

Категорија Ставка	О П И С	Буџет		Дотации		Самофинансирачки активности		Донации		Кредити		ВКУПНО	
		План	Реализација	План	Реализација	План	Реализација	План	Реализација	План	Реализација	План	Реализација
<b>73101</b>	<b>ЈЕГУНОВЦЕ</b>	<b>45.362.790</b>	<b>34.109.773</b>	<b>55.888.000</b>	<b>55.488.000</b>	<b>2.163.112</b>	<b>371.254</b>	<b>72.230</b>	<b>0</b>	<b>0</b>	<b>0</b>	<b>103.486.132</b>	<b>89.969.027</b>
<b>71</b>	<b>ДАНОЧНИ ПРИХОДИ</b>	<b>15.822.290</b>	<b>11.331.467</b>	<b>0</b>	<b>0</b>	<b>0</b>	<b>0</b>	<b>0</b>	<b>0</b>	<b>0</b>	<b>0</b>	<b>15.822.290</b>	<b>11.331.467</b>
711	ДАНОК ОД ДОХОД, ОД ДОБИВКА И ОД КАПИТАЛНИ ДОБИВКИ	759.370	501.434	0	0	0	0	0	0	0	0	759.370	501.434
713	ДАНОЦИ НА ИМОТ	6.830.000	4.055.284	0	0	0	0	0	0	0	0	6.830.000	4.055.284
717	ДАНОЦИ НА СПЕЦИФИЧНИ УСЛУГИ	6.732.920	5.974.749	0	0	0	0	0	0	0	0	6.732.920	5.974.749
718	ТАКСИ НА КОРИСТЕЊЕ ИЛИ ДОЗВОЛИ ЗА ВРШЕЊЕ НА ДЕЈНОСТ	1.500.000	800.000	0	0	0	0	0	0	0	0	1.500.000	800.000
<b>72</b>	<b>НЕДАНОЧНИ ПРИХОДИ</b>	<b>1.840.500</b>	<b>1.322.474</b>	<b>0</b>	<b>0</b>	<b>2.163.112</b>	<b>371.254</b>	<b>0</b>	<b>0</b>	<b>0</b>	<b>0</b>	<b>4.003.612</b>	<b>1.693.728</b>
722	ГЛОБИ, СУДСКИ И АДМИНИСТРАТИВНИ ТАКСИ	830.000	683.043	0	0	0	0	0	0	0	0	830.000	683.043
723	ТАКСИ И НАДОМЕСТОЦИ	700.000	408.000	0	0	2.163.112	371.254	0	0	0	0	2.863.112	779.254
724	ДРУГИ ВЛАДИНИ УСЛУГИ	280.000	226.129	0	0	0	0	0	0	0	0	280.000	226.129
725	ДРУГИ НЕДАНОЧНИ ПРИХОДИ	30.500	5.302	0	0	0	0	0	0	0	0	30.500	5.302
<b>73</b>	<b>КАПИТАЛНИ ПРИХОДИ</b>	<b>12.800.000</b>	<b>6.467.847</b>	<b>0</b>	<b>0</b>	<b>0</b>	<b>0</b>	<b>0</b>	<b>0</b>	<b>0</b>	<b>0</b>	<b>12.800.000</b>	<b>6.467.847</b>
733	ПРОДАЖБА НА ЗЕМЈИШТЕ И НЕМАТЕРИЈАЛНИ ВЛОЖУВАЊА	12.800.000	6.467.847	0	0	0	0	0	0	0	0	12.800.000	6.467.847
<b>74</b>	<b>ТРАНСФЕРИ И ДОНАЦИИ</b>	<b>14.900.000</b>	<b>14.987.985</b>	<b>55.888.000</b>	<b>55.488.000</b>	<b>0</b>	<b>0</b>	<b>72.230</b>	<b>0</b>	<b>0</b>	<b>0</b>	<b>70.860.230</b>	<b>70.475.985</b>
741	ТРАНСФЕРИ ОД ДРУГИ НИВОА НА ВЛАСТ	14.900.000	14.987.985	55.888.000	55.488.000	0	0	0	0	0	0	70.788.000	70.475.985
742	ДОНАЦИИ ОД СТРАНСТВО	0	0	0	0	0	0	72.230	0	0	0	72.230	0

Категорија Ставка	О П И С	Буџет		Дотации		Самофинансирачки активности		Донации		Кредити		ВКУПНО	
		План	Реализација	План	Реализација	План	Реализација	План	Реализација	План	Реализација	План	Реализација
<b>73201</b>	<b>КАВАДАРЦИ</b>	<b>268.279.158</b>	<b>218.914.451</b>	<b>298.514.620</b>	<b>291.076.937</b>	<b>32.010.400</b>	<b>19.322.920</b>	<b>0</b>	<b>0</b>	<b>0</b>	<b>0</b>	<b>598.804.178</b>	<b>529.314.307</b>
<b>71</b>	<b>ДАНОЧНИ ПРИХОДИ</b>	<b>132.530.000</b>	<b>113.886.907</b>	<b>0</b>	<b>0</b>	<b>0</b>	<b>1.000</b>	<b>0</b>	<b>0</b>	<b>0</b>	<b>0</b>	<b>132.530.000</b>	<b>113.887.907</b>
711	ДАНОК ОД ДОХОД, ОД ДОБИВКА И ОД КАПИТАЛНИ ДОБИВКИ	6.600.000	4.452.427	0	0	0	1.000	0	0	0	0	6.600.000	4.453.427
713	ДАНОЦИ НА ИМОТ	56.490.000	58.077.358	0	0	0	0	0	0	0	0	56.490.000	58.077.358
717	ДАНОЦИ НА СПЕЦИФИЧНИ УСЛУГИ	65.430.000	50.435.188	0	0	0	0	0	0	0	0	65.430.000	50.435.188
718	ТАКСИ НА КОРИСТЕЊЕ ИЛИ ДОЗВОЛИ ЗА ВРШЕЊЕ НА ДЕЈНОСТ	4.010.000	921.935	0	0	0	0	0	0	0	0	4.010.000	921.935
<b>72</b>	<b>НЕДАНОЧНИ ПРИХОДИ</b>	<b>13.022.000</b>	<b>8.941.224</b>	<b>0</b>	<b>0</b>	<b>31.832.900</b>	<b>19.215.960</b>	<b>0</b>	<b>0</b>	<b>0</b>	<b>0</b>	<b>44.854.900</b>	<b>28.157.184</b>
721	ПРЕТПРИЕМАЧКИ ПРИХОД И ПРИХОД ОД ИМОТ	0	0	0	0	0	6.465	0	0	0	0	0	6.465
722	ГЛОБИ, СУДСКИ И АДМИНИСТРАТИВНИ ТАКСИ	3.910.000	3.159.911	0	0	0	7.180	0	0	0	0	3.910.000	3.167.091
723	ТАКСИ И НАДОМЕСТОЦИ	2.012.000	1.026.502	0	0	31.563.900	19.190.315	0	0	0	0	33.575.900	20.216.816
724	ДРУГИ ВЛАДИНИ УСЛУГИ	500.000	33.208	0	0	0	0	0	0	0	0	500.000	33.208
725	ДРУГИ НЕДАНОЧНИ ПРИХОДИ	6.600.000	4.721.604	0	0	269.000	12.000	0	0	0	0	6.869.000	4.733.604
<b>73</b>	<b>КАПИТАЛНИ ПРИХОДИ</b>	<b>73.572.158</b>	<b>61.830.702</b>	<b>0</b>	<b>0</b>	<b>0</b>	<b>0</b>	<b>0</b>	<b>0</b>	<b>0</b>	<b>0</b>	<b>73.572.158</b>	<b>61.830.702</b>
733	ПРОДАЖБА НА ЗЕМЈИШТЕ И НЕМАТЕРИЈАЛНИ ВЛОЖУВАЊА	73.572.158	61.830.702	0	0	0	0	0	0	0	0	73.572.158	61.830.702
<b>74</b>	<b>ТРАНСФЕРИ И ДОНАЦИИ</b>	<b>49.155.000</b>	<b>34.255.618</b>	<b>298.514.620</b>	<b>291.076.937</b>	<b>177.500</b>	<b>105.960</b>	<b>0</b>	<b>0</b>	<b>0</b>	<b>0</b>	<b>347.847.120</b>	<b>325.438.515</b>
741	ТРАНСФЕРИ ОД ДРУГИ НИВОА НА ВЛАСТ	49.155.000	34.255.618	298.514.620	291.076.937	0	0	0	0	0	0	347.669.620	325.332.555
744	ТЕКОВНИ ДОНАЦИИ	0	0	0	0	177.500	105.960	0	0	0	0	177.500	105.960

Категорија Ставка	О П И С	Буџет		Дотации		Самофинансирачки активности		Донации		Кредити		ВКУПНО	
		План	Реализација	План	Реализација	План	Реализација	План	Реализација	План	Реализација	План	Реализација
<b>73301</b>	<b>КАРБИНЦИ</b>	<b>49.960.000</b>	<b>15.451.973</b>	<b>33.163.000</b>	<b>32.424.000</b>	<b>727.000</b>	<b>585.952</b>	<b>0</b>	<b>0</b>	<b>0</b>	<b>0</b>	<b>83.850.000</b>	<b>48.461.925</b>
<b>71</b>	<b>ДАНОЧНИ ПРИХОДИ</b>	<b>9.380.000</b>	<b>3.456.308</b>	<b>0</b>	<b>0</b>	<b>0</b>	<b>0</b>	<b>0</b>	<b>0</b>	<b>0</b>	<b>0</b>	<b>9.380.000</b>	<b>3.456.308</b>
711	ДАНОК ОД ДОХОД, ОД ДОБИВКА И ОД КАПИТАЛНИ ДОБИВКИ	110.000	83.956	0	0	0	0	0	0	0	0	110.000	83.956
713	ДАНОЦИ НА ИМОТ	2.650.000	1.122.771	0	0	0	0	0	0	0	0	2.650.000	1.122.771
717	ДАНОЦИ НА СПЕЦИФИЧНИ УСЛУГИ	6.300.000	2.249.582	0	0	0	0	0	0	0	0	6.300.000	2.249.582
718	ТАКСИ НА КОРИСТЕЊЕ ИЛИ ДОЗВОЛИ ЗА ВРШЕЊЕ НА ДЕЈНОСТ	320.000	0	0	0	0	0	0	0	0	0	320.000	0
<b>72</b>	<b>НЕДАНОЧНИ ПРИХОДИ</b>	<b>4.192.011</b>	<b>2.567.963</b>	<b>0</b>	<b>0</b>	<b>727.000</b>	<b>585.952</b>	<b>0</b>	<b>0</b>	<b>0</b>	<b>0</b>	<b>4.919.011</b>	<b>3.153.915</b>
722	ГЛОБИ, СУДСКИ И АДМИНИСТРАТИВНИ ТАКСИ	272.011	570.866	0	0	0	1.350	0	0	0	0	272.011	572.216
723	ТАКСИ И НАДОМЕСТОЦИ	0	0	0	0	727.000	584.152	0	0	0	0	727.000	584.152
724	ДРУГИ ВЛАДИНИ УСЛУГИ	120.000	9.000	0	0	0	450	0	0	0	0	120.000	9.450
725	ДРУГИ НЕДАНОЧНИ ПРИХОДИ	3.800.000	1.988.097	0	0	0	0	0	0	0	0	3.800.000	1.988.097
<b>73</b>	<b>КАПИТАЛНИ ПРИХОДИ</b>	<b>1.100.000</b>	<b>117.132</b>	<b>0</b>	<b>0</b>	<b>0</b>	<b>0</b>	<b>0</b>	<b>0</b>	<b>0</b>	<b>0</b>	<b>1.100.000</b>	<b>117.132</b>
733	ПРОДАЖБА НА ЗЕМЈИШТЕ И НЕМАТЕРИЈАЛНИ ВЛОЖУВАЊА	1.100.000	117.132	0	0	0	0	0	0	0	0	1.100.000	117.132
<b>74</b>	<b>ТРАНСФЕРИ И ДОНАЦИИ</b>	<b>35.287.989</b>	<b>9.310.572</b>	<b>33.163.000</b>	<b>32.424.000</b>	<b>0</b>	<b>0</b>	<b>0</b>	<b>0</b>	<b>0</b>	<b>0</b>	<b>68.450.989</b>	<b>41.734.572</b>
741	ТРАНСФЕРИ ОД ДРУГИ НИВОА НА ВЛАСТ	35.287.989	9.310.572	33.163.000	32.424.000	0	0	0	0	0	0	68.450.989	41.734.572

Категорија Ставка	О П И С	Буџет		Дотации		Самофинансирачки активности		Донации		Кредити		ВКУПНО	
		План	Реализација	План	Реализација	План	Реализација	План	Реализација	План	Реализација	План	Реализација
<b>73401</b>	<b>КИЧЕВО</b>	<b>184.848.000</b>	<b>138.113.480</b>	<b>314.474.296</b>	<b>240.141.525</b>	<b>18.548.000</b>	<b>8.585.456</b>	<b>1.328.520</b>	<b>1.427.242</b>	<b>18.500.000</b>	<b>0</b>	<b>537.698.816</b>	<b>388.267.703</b>
<b>71</b>	<b>ДАНОЧНИ ПРИХОДИ</b>	<b>112.492.000</b>	<b>97.086.216</b>	<b>0</b>	<b>0</b>	<b>0</b>	<b>0</b>	<b>0</b>	<b>0</b>	<b>0</b>	<b>0</b>	<b>112.492.000</b>	<b>97.086.216</b>
711	ДАНОК ОД ДОХОД, ОД ДОБИВКА И ОД КАПИТАЛНИ ДОБИВКИ	3.035.000	3.112.116	0	0	0	0	0	0	0	0	3.035.000	3.112.116
713	ДАНОЦИ НА ИМОТ	23.207.000	23.575.107	0	0	0	0	0	0	0	0	23.207.000	23.575.107
717	ДАНОЦИ НА СПЕЦИФИЧНИ УСЛУГИ	86.035.000	70.397.743	0	0	0	0	0	0	0	0	86.035.000	70.397.743
718	ТАКСИ НА КОРИСТЕЊЕ ИЛИ ДОЗВОЛИ ЗА ВРШЕЊЕ НА ДЕЈНОСТ	215.000	1.250	0	0	0	0	0	0	0	0	215.000	1.250
<b>72</b>	<b>НЕДАНОЧНИ ПРИХОДИ</b>	<b>5.284.000</b>	<b>10.025.488</b>	<b>0</b>	<b>0</b>	<b>18.548.000</b>	<b>6.511.287</b>	<b>0</b>	<b>0</b>	<b>0</b>	<b>0</b>	<b>23.832.000</b>	<b>16.536.775</b>
722	ГЛОБИ, СУДСКИ И АДМИНИСТРАТИВНИ ТАКСИ	1.500.000	2.210.739	0	0	0	8.400	0	0	0	0	1.500.000	2.219.139
723	ТАКСИ И НАДОМЕСТОЦИ	109.000	37.602	0	0	18.538.000	6.446.096	0	0	0	0	18.647.000	6.483.698
724	ДРУГИ ВЛАДИНИ УСЛУГИ	400.000	160.130	0	0	10.000	56.791	0	0	0	0	410.000	216.921
725	ДРУГИ НЕДАНОЧНИ ПРИХОДИ	3.275.000	7.617.018	0	0	0	0	0	0	0	0	3.275.000	7.617.018
<b>73</b>	<b>КАПИТАЛНИ ПРИХОДИ</b>	<b>21.050.000</b>	<b>12.900.557</b>	<b>0</b>	<b>0</b>	<b>0</b>	<b>0</b>	<b>0</b>	<b>0</b>	<b>0</b>	<b>0</b>	<b>21.050.000</b>	<b>12.900.557</b>
733	ПРОДАЖБА НА ЗЕМЈИШТЕ И НЕМАТЕРИЈАЛНИ ВЛОЖУВАЊА	21.050.000	12.900.557	0	0	0	0	0	0	0	0	21.050.000	12.900.557
<b>74</b>	<b>ТРАНСФЕРИ И ДОНАЦИИ</b>	<b>46.022.000</b>	<b>18.101.220</b>	<b>314.474.296</b>	<b>240.141.525</b>	<b>0</b>	<b>2.074.169</b>	<b>1.328.520</b>	<b>1.427.242</b>	<b>0</b>	<b>0</b>	<b>361.824.816</b>	<b>261.744.156</b>
741	ТРАНСФЕРИ ОД ДРУГИ НИВОА НА ВЛАСТ	46.022.000	18.101.220	314.474.296	240.141.525	0	2.074.169	0	0	0	0	360.496.296	260.316.914
742	ДОНАЦИИ ОД СТРАНСТВО	0	0	0	0	0	0	1.328.520	1.427.242	0	0	1.328.520	1.427.242
<b>75</b>	<b>ДОМАШНО ЗАДОЛЖУВАЊЕ</b>	<b>0</b>	<b>0</b>	<b>0</b>	<b>0</b>	<b>0</b>	<b>0</b>	<b>0</b>	<b>0</b>	<b>18.500.000</b>	<b>0</b>	<b>18.500.000</b>	<b>0</b>
754	ДРУГО ДОМАШНО ЗАДОЛЖУВАЊЕ	0	0	0	0	0	0	0	0	18.500.000	0	18.500.000	0



Категорија Ставка	О П И С	Буџет		Дотации		Самофинансирачки активности		Донации		Кредити		ВКУПНО	
		План	Реализација	План	Реализација	План	Реализација	План	Реализација	План	Реализација	План	Реализација
<b>73501</b>	<b>КОНЧЕ</b>	<b>42.805.000</b>	<b>22.064.798</b>	<b>27.569.000</b>	<b>21.272.000</b>	<b>100.000</b>	<b>49.575</b>	<b>19.513.748</b>	<b>5.241.031</b>	<b>0</b>	<b>0</b>	<b>89.987.748</b>	<b>48.627.404</b>
<b>71</b>	<b>ДАНОЧНИ ПРИХОДИ</b>	<b>7.135.000</b>	<b>2.453.290</b>	<b>0</b>	<b>0</b>	<b>0</b>	<b>0</b>	<b>0</b>	<b>0</b>	<b>0</b>	<b>0</b>	<b>7.135.000</b>	<b>2.453.290</b>
711	ДАНОК ОД ДОХОД, ОД ДОБИВКА И ОД КАПИТАЛНИ ДОБИВКИ	160.000	64.458	0	0	0	0	0	0	0	0	160.000	64.458
713	ДАНОЦИ НА ИМОТ	2.005.000	698.877	0	0	0	0	0	0	0	0	2.005.000	698.877
717	ДАНОЦИ НА СПЕЦИФИЧНИ УСЛУГИ	4.950.000	1.689.955	0	0	0	0	0	0	0	0	4.950.000	1.689.955
718	ТАКСИ НА КОРИСТЕЊЕ ИЛИ ДОЗВОЛИ ЗА ВРШЕЊЕ НА ДЕЈНОСТ	20.000	0	0	0	0	0	0	0	0	0	20.000	0
<b>72</b>	<b>НЕДАНОЧНИ ПРИХОДИ</b>	<b>12.870.000</b>	<b>10.263.598</b>	<b>0</b>	<b>0</b>	<b>100.000</b>	<b>21.000</b>	<b>0</b>	<b>0</b>	<b>0</b>	<b>0</b>	<b>12.970.000</b>	<b>10.284.598</b>
722	ГЛОБИ, СУДСКИ И АДМИНИСТРАТИВНИ ТАКСИ	1.050.000	867.087	0	0	0	0	0	0	0	0	1.050.000	867.087
723	ТАКСИ И НАДОМЕСТОЦИ	150.000	0	0	0	40.000	21.000	0	0	0	0	190.000	21.000
724	ДРУГИ ВЛАДИНИ УСЛУГИ	1.950.000	9.000	0	0	0	0	0	0	0	0	1.950.000	9.000
725	ДРУГИ НЕДАНОЧНИ ПРИХОДИ	9.720.000	9.387.511	0	0	60.000	0	0	0	0	0	9.780.000	9.387.511
<b>73</b>	<b>КАПИТАЛНИ ПРИХОДИ</b>	<b>6.100.000</b>	<b>1.976.898</b>	<b>0</b>	<b>0</b>	<b>0</b>	<b>0</b>	<b>0</b>	<b>0</b>	<b>0</b>	<b>0</b>	<b>6.100.000</b>	<b>1.976.898</b>
733	ПРОДАЖБА НА ЗЕМЈИШТЕ И НЕМАТЕРИЈАЛНИ ВЛОЖУВАЊА	6.100.000	1.976.898	0	0	0	0	0	0	0	0	6.100.000	1.976.898
<b>74</b>	<b>ТРАНСФЕРИ И ДОНАЦИИ</b>	<b>16.700.000</b>	<b>7.371.013</b>	<b>27.569.000</b>	<b>21.272.000</b>	<b>0</b>	<b>28.575</b>	<b>19.513.748</b>	<b>5.241.031</b>	<b>0</b>	<b>0</b>	<b>63.782.748</b>	<b>33.912.619</b>
741	ТРАНСФЕРИ ОД ДРУГИ НИВОА НА ВЛАСТ	16.700.000	7.371.013	27.569.000	21.272.000	0	28.575	0	0	0	0	44.269.000	28.671.588
742	ДОНАЦИИ ОД СТРАНСТВО	0	0	0	0	0	0	2.120.688	1.807.400	0	0	2.120.688	1.807.400
743	КАПИТАЛНИ ДОНАЦИИ	0	0	0	0	0	0	17.393.060	3.433.631	0	0	17.393.060	3.433.631

Категорија Ставка	О П И С	Буџет		Дотации		Самофинансирачки активности		Донации		Кредити		ВКУПНО	
		План	Реализација	План	Реализација	План	Реализација	План	Реализација	План	Реализација	План	Реализација
<b>73601</b>	<b>КОЧАНИ</b>	<b>128.000.000</b>	<b>117.652.902</b>	<b>248.382.000</b>	<b>243.377.302</b>	<b>16.680.000</b>	<b>11.656.674</b>	<b>6.367.820</b>	<b>3.762.054</b>	<b>6.610.000</b>	<b>6.406.310</b>	<b>406.039.820</b>	<b>382.855.241</b>
<b>71</b>	<b>ДАНОЧНИ ПРИХОДИ</b>	<b>78.636.000</b>	<b>68.472.797</b>	<b>0</b>	<b>0</b>	<b>0</b>	<b>0</b>	<b>0</b>	<b>0</b>	<b>0</b>	<b>0</b>	<b>78.636.000</b>	<b>68.472.797</b>
711	ДАНОК ОД ДОХОД, ОД ДОБИВКА И ОД КАПИТАЛНИ ДОБИВКИ	3.100.000	2.633.244	0	0	0	0	0	0	0	0	3.100.000	2.633.244
713	ДАНОЦИ НА ИМОТ	24.651.000	21.311.466	0	0	0	0	0	0	0	0	24.651.000	21.311.466
717	ДАНОЦИ НА СПЕЦИФИЧНИ УСЛУГИ	42.765.000	40.436.980	0	0	0	0	0	0	0	0	42.765.000	40.436.980
718	ТАКСИ НА КОРИСТЕЊЕ ИЛИ ДОЗВОЛИ ЗА ВРШЕЊЕ НА ДЕЈНОСТ	8.120.000	4.091.107	0	0	0	0	0	0	0	0	8.120.000	4.091.107
<b>72</b>	<b>НЕДАНОЧНИ ПРИХОДИ</b>	<b>4.890.000</b>	<b>5.253.126</b>	<b>0</b>	<b>0</b>	<b>15.480.000</b>	<b>10.749.186</b>	<b>0</b>	<b>0</b>	<b>0</b>	<b>0</b>	<b>20.370.000</b>	<b>16.002.312</b>
721	ПРЕТПРИЕМАЧКИ ПРИХОД И ПРИХОД ОД ИМОТ	0	0	0	0	0	4.587	0	0	0	0	0	4.587
722	ГЛОБИ, СУДСКИ И АДМИНИСТРАТИВНИ ТАКСИ	2.000.000	3.152.562	0	0	0	1.431	0	0	0	0	2.000.000	3.153.993
723	ТАКСИ И НАДОМЕСТОЦИ	880.000	733.909	0	0	15.480.000	10.739.168	0	0	0	0	16.360.000	11.473.077
724	ДРУГИ ВЛАДИНИ УСЛУГИ	480.000	3.212	0	0	0	0	0	0	0	0	480.000	3.212
725	ДРУГИ НЕДАНОЧНИ ПРИХОДИ	1.530.000	1.363.444	0	0	0	4.000	0	0	0	0	1.530.000	1.367.444
<b>73</b>	<b>КАПИТАЛНИ ПРИХОДИ</b>	<b>9.500.000</b>	<b>15.704.194</b>	<b>0</b>	<b>0</b>	<b>0</b>	<b>0</b>	<b>0</b>	<b>0</b>	<b>0</b>	<b>0</b>	<b>9.500.000</b>	<b>15.704.194</b>
731	ПРОДАЖБА НА КАПИТАЛНИ СРЕДСТВА	0	23.000	0	0	0	0	0	0	0	0	0	23.000
733	ПРОДАЖБА НА ЗЕМЈИШТЕ И НЕМАТЕРИЈАЛНИ ВЛОЖУВАЊА	9.500.000	15.681.194	0	0	0	0	0	0	0	0	9.500.000	15.681.194
<b>74</b>	<b>ТРАНСФЕРИ И ДОНАЦИИ</b>	<b>34.974.000</b>	<b>28.222.785</b>	<b>248.382.000</b>	<b>243.377.302</b>	<b>1.200.000</b>	<b>907.488</b>	<b>6.367.820</b>	<b>3.762.054</b>	<b>0</b>	<b>0</b>	<b>290.923.820</b>	<b>276.269.629</b>
741	ТРАНСФЕРИ ОД ДРУГИ НИВОА НА ВЛАСТ	34.974.000	28.222.785	248.382.000	243.377.302	1.200.000	907.488	0	0	0	0	284.556.000	272.507.575
742	ДОНАЦИИ ОД СТРАНСТВО	0	0	0	0	0	0	6.367.820	3.762.054	0	0	6.367.820	3.762.054
<b>75</b>	<b>ДОМАШНО ЗАДОЛЖУВАЊЕ</b>	<b>0</b>	<b>0</b>	<b>0</b>	<b>0</b>	<b>0</b>	<b>0</b>	<b>0</b>	<b>0</b>	<b>6.610.000</b>	<b>6.406.310</b>	<b>6.610.000</b>	<b>6.406.310</b>
754	ДРУГО ДОМАШНО ЗАДОЛЖУВАЊЕ	0	0	0	0	0	0	0	0	6.610.000	6.406.310	6.610.000	6.406.310

Категорија Ставка	О П И С	Буџет		Дотации		Самофинансирачки активности		Донации		Кредити		ВКУПНО	
		План	Реализација	План	Реализација	План	Реализација	План	Реализација	План	Реализација	План	Реализација
<b>73701</b>	<b>КРАТОВО</b>	<b>43.349.273</b>	<b>27.588.775</b>	<b>79.223.433</b>	<b>76.579.945</b>	<b>7.327.620</b>	<b>3.724.818</b>	<b>0</b>	<b>327.126</b>	<b>0</b>	<b>0</b>	<b>129.900.326</b>	<b>108.220.663</b>
<b>71</b>	<b>ДАНОЧНИ ПРИХОДИ</b>	<b>10.190.270</b>	<b>9.523.861</b>	<b>0</b>	<b>0</b>	<b>0</b>	<b>0</b>	<b>0</b>	<b>0</b>	<b>0</b>	<b>0</b>	<b>10.190.270</b>	<b>9.523.861</b>
711	ДАНОК ОД ДОХОД, ОД ДОБИВКА И ОД КАПИТАЛНИ ДОБИВКИ	814.270	713.549	0	0	0	0	0	0	0	0	814.270	713.549
713	ДАНОЦИ НА ИМОТ	2.646.000	1.841.928	0	0	0	0	0	0	0	0	2.646.000	1.841.928
717	ДАНОЦИ НА СПЕЦИФИЧНИ УСЛУГИ	6.650.000	6.888.359	0	0	0	0	0	0	0	0	6.650.000	6.888.359
718	ТАКСИ НА КОРИСТЕЊЕ ИЛИ ДОЗВОЛИ ЗА ВРШЕЊЕ НА ДЕЈНОСТ	80.000	80.026	0	0	0	0	0	0	0	0	80.000	80.026
<b>72</b>	<b>НЕДАНОЧНИ ПРИХОДИ</b>	<b>1.415.000</b>	<b>1.201.854</b>	<b>0</b>	<b>0</b>	<b>7.327.620</b>	<b>3.299.676</b>	<b>0</b>	<b>0</b>	<b>0</b>	<b>0</b>	<b>8.742.620</b>	<b>4.501.530</b>
722	ГЛОБИ, СУДСКИ И АДМИНИСТРАТИВНИ ТАКСИ	600.000	554.100	0	0	0	0	0	0	0	0	600.000	554.100
723	ТАКСИ И НАДОМЕСТОЦИ	0	0	0	0	7.321.620	3.278.255	0	0	0	0	7.321.620	3.278.255
724	ДРУГИ ВЛАДИНИ УСЛУГИ	170.000	101.395	0	0	6.000	8.780	0	0	0	0	176.000	110.175
725	ДРУГИ НЕДАНОЧНИ ПРИХОДИ	645.000	546.359	0	0	0	12.641	0	0	0	0	645.000	559.000
<b>73</b>	<b>КАПИТАЛНИ ПРИХОДИ</b>	<b>2.300.000</b>	<b>1.059.296</b>	<b>0</b>	<b>0</b>	<b>0</b>	<b>0</b>	<b>0</b>	<b>0</b>	<b>0</b>	<b>0</b>	<b>2.300.000</b>	<b>1.059.296</b>
733	ПРОДАЖБА НА ЗЕМЈИШТЕ И НЕМАТЕРИЈАЛНИ ВЛОЖУВАЊА	2.300.000	1.059.296	0	0	0	0	0	0	0	0	2.300.000	1.059.296
<b>74</b>	<b>ТРАНСФЕРИ И ДОНАЦИИ</b>	<b>29.444.003</b>	<b>15.803.764</b>	<b>79.223.433</b>	<b>76.579.945</b>	<b>0</b>	<b>425.142</b>	<b>0</b>	<b>327.126</b>	<b>0</b>	<b>0</b>	<b>108.667.436</b>	<b>93.135.977</b>
741	ТРАНСФЕРИ ОД ДРУГИ НИВОА НА ВЛАСТ	29.444.003	15.803.764	79.223.433	76.579.945	0	425.142	0	0	0	0	108.667.436	92.808.851
742	ДОНАЦИИ ОД СТРАНСТВО	0	0	0	0	0	0	0	327.126	0	0	0	327.126

Категорија Ставка	О П И С	Буџет		Дотации		Самофинансирачки активности		Донации		Кредити		ВКУПНО	
		План	Реализација	План	Реализација	План	Реализација	План	Реализација	План	Реализација	План	Реализација
<b>73801</b>	<b>КРИВА ПАЛАНКА</b>	<b>158.674.655</b>	<b>72.398.832</b>	<b>141.992.029</b>	<b>138.970.337</b>	<b>4.964.107</b>	<b>2.825.113</b>	<b>5.866.833</b>	<b>6.478.472</b>	<b>0</b>	<b>0</b>	<b>311.497.624</b>	<b>220.672.754</b>
<b>71</b>	<b>ДАНОЧНИ ПРИХОДИ</b>	<b>31.320.000</b>	<b>29.084.546</b>	<b>0</b>	<b>0</b>	<b>0</b>	<b>0</b>	<b>0</b>	<b>0</b>	<b>0</b>	<b>0</b>	<b>31.320.000</b>	<b>29.084.546</b>
711	ДАНОК ОД ДОХОД, ОД ДОБИВКА И ОД КАПИТАЛНИ ДОБИВКИ	2.560.000	1.816.572	0	0	0	0	0	0	0	0	2.560.000	1.816.572
713	ДАНОЦИ НА ИМОТ	11.200.000	9.349.262	0	0	0	0	0	0	0	0	11.200.000	9.349.262
717	ДАНОЦИ НА СПЕЦИФИЧНИ УСЛУГИ	15.010.000	15.336.593	0	0	0	0	0	0	0	0	15.010.000	15.336.593
718	ТАКСИ НА КОРИСТЕЊЕ ИЛИ ДОЗВОЛИ ЗА ВРШЕЊЕ НА ДЕЈНОСТ	2.550.000	2.582.120	0	0	0	0	0	0	0	0	2.550.000	2.582.120
<b>72</b>	<b>НЕДАНОЧНИ ПРИХОДИ</b>	<b>5.360.000</b>	<b>5.334.991</b>	<b>0</b>	<b>0</b>	<b>4.934.107</b>	<b>2.825.113</b>	<b>0</b>	<b>0</b>	<b>0</b>	<b>0</b>	<b>10.294.107</b>	<b>8.160.104</b>
722	ГЛОБИ, СУДСКИ И АДМИНИСТРАТИВНИ ТАКСИ	1.510.000	1.397.219	0	0	0	0	0	0	0	0	1.510.000	1.397.219
723	ТАКСИ И НАДОМЕСТОЦИ	600.000	589.280	0	0	4.834.107	2.811.223	0	0	0	0	5.434.107	3.400.503
724	ДРУГИ ВЛАДИНИ УСЛУГИ	450.000	376.905	0	0	0	0	0	0	0	0	450.000	376.905
725	ДРУГИ НЕДАНОЧНИ ПРИХОДИ	2.800.000	2.971.587	0	0	100.000	13.890	0	0	0	0	2.900.000	2.985.477
<b>73</b>	<b>КАПИТАЛНИ ПРИХОДИ</b>	<b>13.900.000</b>	<b>12.497.076</b>	<b>0</b>	<b>0</b>	<b>30.000</b>	<b>0</b>	<b>0</b>	<b>0</b>	<b>0</b>	<b>0</b>	<b>13.930.000</b>	<b>12.497.076</b>
731	ПРОДАЖБА НА КАПИТАЛНИ СРЕДСТВА	40.000	34.652	0	0	30.000	0	0	0	0	0	70.000	34.652
733	ПРОДАЖБА НА ЗЕМЈИШТЕ И НЕМАТЕРИЈАЛНИ ВЛОЖУВАЊА	13.860.000	12.462.424	0	0	0	0	0	0	0	0	13.860.000	12.462.424
<b>74</b>	<b>ТРАНСФЕРИ И ДОНАЦИИ</b>	<b>108.094.655</b>	<b>25.482.220</b>	<b>141.992.029</b>	<b>138.970.337</b>	<b>0</b>	<b>0</b>	<b>5.866.833</b>	<b>6.478.472</b>	<b>0</b>	<b>0</b>	<b>255.953.517</b>	<b>170.931.028</b>
741	ТРАНСФЕРИ ОД ДРУГИ НИВОА НА ВЛАСТ	108.094.655	25.482.220	141.992.029	138.970.337	0	0	0	0	0	0	250.086.684	164.452.557
742	ДОНАЦИИ ОД СТРАНСТВО	0	0	0	0	0	0	5.587.720	6.204.731	0	0	5.587.720	6.204.731
744	ТЕКОВНИ ДОНАЦИИ	0	0	0	0	0	0	279.113	273.741	0	0	279.113	273.741

Категорија Ставка	О П И С	Буџет		Дотации		Самофинансирачки активности		Донации		Кредити		ВКУПНО	
		План	Реализација	План	Реализација	План	Реализација	План	Реализација	План	Реализација	План	Реализација
<b>73901</b>	<b>КРИВОГАШТАНИ</b>	<b>31.958.600</b>	<b>16.631.488</b>	<b>29.983.000</b>	<b>29.554.000</b>	<b>1.783.000</b>	<b>533.245</b>	<b>3.000.000</b>	<b>0</b>	<b>0</b>	<b>0</b>	<b>66.724.600</b>	<b>46.718.733</b>
<b>71</b>	<b>ДАНОЧНИ ПРИХОДИ</b>	<b>8.200.000</b>	<b>6.029.957</b>	<b>0</b>	<b>0</b>	<b>0</b>	<b>0</b>	<b>0</b>	<b>0</b>	<b>0</b>	<b>0</b>	<b>8.200.000</b>	<b>6.029.957</b>
711	ДАНОК ОД ДОХОД, ОД ДОБИВКА И ОД КАПИТАЛНИ ДОБИВКИ	140.000	122.823	0	0	0	0	0	0	0	0	140.000	122.823
713	ДАНОЦИ НА ИМОТ	3.000.000	1.437.496	0	0	0	0	0	0	0	0	3.000.000	1.437.496
717	ДАНОЦИ НА СПЕЦИФИЧНИ УСЛУГИ	5.045.000	4.469.639	0	0	0	0	0	0	0	0	5.045.000	4.469.639
718	ТАКСИ НА КОРИСТЕЊЕ ИЛИ ДОЗВОЛИ ЗА ВРШЕЊЕ НА ДЕЈНОСТ	15.000	0	0	0	0	0	0	0	0	0	15.000	0
<b>72</b>	<b>НЕДАНОЧНИ ПРИХОДИ</b>	<b>1.040.000</b>	<b>1.389.827</b>	<b>0</b>	<b>0</b>	<b>1.783.000</b>	<b>533.245</b>	<b>0</b>	<b>0</b>	<b>0</b>	<b>0</b>	<b>2.823.000</b>	<b>1.923.072</b>
722	ГЛОБИ, СУДСКИ И АДМИНИСТРАТИВНИ ТАКСИ	195.000	669.004	0	0	0	0	0	0	0	0	195.000	669.004
723	ТАКСИ И НАДОМЕСТОЦИ	355.000	501.134	0	0	1.783.000	523.585	0	0	0	0	2.138.000	1.024.719
724	ДРУГИ ВЛАДИНИ УСЛУГИ	215.000	0	0	0	0	8.570	0	0	0	0	215.000	8.570
725	ДРУГИ НЕДАНОЧНИ ПРИХОДИ	275.000	219.689	0	0	0	1.090	0	0	0	0	275.000	220.779
<b>73</b>	<b>КАПИТАЛНИ ПРИХОДИ</b>	<b>2.290.017</b>	<b>1.343.970</b>	<b>0</b>	<b>0</b>	<b>0</b>	<b>0</b>	<b>0</b>	<b>0</b>	<b>0</b>	<b>0</b>	<b>2.290.017</b>	<b>1.343.970</b>
731	ПРОДАЖБА НА КАПИТАЛНИ СРЕДСТВА	2.190.017	1.300.785	0	0	0	0	0	0	0	0	2.190.017	1.300.785
733	ПРОДАЖБА НА ЗЕМЈИШТЕ И НЕМАТЕРИЈАЛНИ ВЛОЖУВАЊА	100.000	43.185	0	0	0	0	0	0	0	0	100.000	43.185
<b>74</b>	<b>ТРАНСФЕРИ И ДОНАЦИИ</b>	<b>20.428.583</b>	<b>7.867.734</b>	<b>29.983.000</b>	<b>29.554.000</b>	<b>0</b>	<b>0</b>	<b>3.000.000</b>	<b>0</b>	<b>0</b>	<b>0</b>	<b>53.411.583</b>	<b>37.421.734</b>
741	ТРАНСФЕРИ ОД ДРУГИ НИВОА НА ВЛАСТ	17.628.583	7.867.734	29.983.000	29.554.000	0	0	0	0	0	0	47.611.583	37.421.734
742	ДОНАЦИИ ОД СТРАНСТВО	2.800.000	0	0	0	0	0	3.000.000	0	0	0	5.800.000	0

Категорија Ставка	О П И С	Буџет		Дотации		Самофинансирачки активности		Донации		Кредити		ВКУПНО	
		План	Реализација	План	Реализација	План	Реализација	План	Реализација	План	Реализација	План	Реализација
<b>74001</b>	<b>КРУШЕВО</b>	<b>68.015.906</b>	<b>38.293.218</b>	<b>70.693.750</b>	<b>69.152.541</b>	<b>5.057.000</b>	<b>3.347.988</b>	<b>1.924.020</b>	<b>1.923.620</b>	<b>0</b>	<b>0</b>	<b>145.690.676</b>	<b>112.717.366</b>
<b>71</b>	<b>ДАНОЧНИ ПРИХОДИ</b>	<b>13.325.700</b>	<b>11.933.442</b>	<b>0</b>	<b>0</b>	<b>0</b>	<b>0</b>	<b>0</b>	<b>0</b>	<b>0</b>	<b>0</b>	<b>13.325.700</b>	<b>11.933.442</b>
711	ДАНОК ОД ДОХОД, ОД ДОБИВКА И ОД КАПИТАЛНИ ДОБИВКИ	740.000	624.835	0	0	0	0	0	0	0	0	740.000	624.835
713	ДАНОЦИ НА ИМОТ	4.030.700	3.727.505	0	0	0	0	0	0	0	0	4.030.700	3.727.505
717	ДАНОЦИ НА СПЕЦИФИЧНИ УСЛУГИ	8.555.000	7.504.227	0	0	0	0	0	0	0	0	8.555.000	7.504.227
718	ТАКСИ НА КОРИСТЕЊЕ ИЛИ ДОЗВОЛИ ЗА ВРШЕЊЕ НА ДЕЈНОСТ	0	76.875	0	0	0	0	0	0	0	0	0	76.875
<b>72</b>	<b>НЕДАНОЧНИ ПРИХОДИ</b>	<b>2.382.499</b>	<b>888.473</b>	<b>0</b>	<b>0</b>	<b>5.057.000</b>	<b>3.347.988</b>	<b>0</b>	<b>0</b>	<b>0</b>	<b>0</b>	<b>7.439.499</b>	<b>4.236.461</b>
722	ГЛОБИ, СУДСКИ И АДМИНИСТРАТИВНИ ТАКСИ	650.000	504.073	0	0	0	0	0	0	0	0	650.000	504.073
723	ТАКСИ И НАДОМЕСТОЦИ	1.032.499	221.531	0	0	5.037.000	3.343.458	0	0	0	0	6.069.499	3.564.989
724	ДРУГИ ВЛАДИНИ УСЛУГИ	220.000	52.112	0	0	0	4.530	0	0	0	0	220.000	56.642
725	ДРУГИ НЕДАНОЧНИ ПРИХОДИ	480.000	110.758	0	0	20.000	0	0	0	0	0	500.000	110.758
<b>73</b>	<b>КАПИТАЛНИ ПРИХОДИ</b>	<b>3.630.000</b>	<b>2.942.792</b>	<b>0</b>	<b>0</b>	<b>0</b>	<b>0</b>	<b>0</b>	<b>0</b>	<b>0</b>	<b>0</b>	<b>3.630.000</b>	<b>2.942.792</b>
731	ПРОДАЖБА НА КАПИТАЛНИ СРЕДСТВА	300.000	170.000	0	0	0	0	0	0	0	0	300.000	170.000
733	ПРОДАЖБА НА ЗЕМЈИШТЕ И НЕМАТЕРИЈАЛНИ ВЛОЖУВАЊА	3.330.000	2.772.792	0	0	0	0	0	0	0	0	3.330.000	2.772.792
<b>74</b>	<b>ТРАНСФЕРИ И ДОНАЦИИ</b>	<b>48.677.707</b>	<b>22.528.512</b>	<b>70.693.750</b>	<b>69.152.541</b>	<b>0</b>	<b>0</b>	<b>1.924.020</b>	<b>1.923.620</b>	<b>0</b>	<b>0</b>	<b>121.295.477</b>	<b>93.604.672</b>
741	ТРАНСФЕРИ ОД ДРУГИ НИВОА НА ВЛАСТ	48.677.707	22.528.512	70.693.750	69.152.541	0	0	0	1.448.428	0	0	119.371.457	93.129.480
742	ДОНАЦИИ ОД СТРАНСТВО	0	0	0	0	0	0	1.924.020	475.192	0	0	1.924.020	475.192

Категорија Ставка	О П И С	Буџет		Дотации		Самофинансирачки активности		Донации		Кредити		ВКУПНО	
		План	Реализација	План	Реализација	План	Реализација	План	Реализација	План	Реализација	План	Реализација
<b>74101</b>	<b>КУМАНОВО</b>	<b>530.204.968</b>	<b>381.704.035</b>	<b>794.597.763</b>	<b>778.361.966</b>	<b>78.565.999</b>	<b>49.805.515</b>	<b>1.310.520</b>	<b>1.424.631</b>	<b>0</b>	<b>0</b>	<b>1.404.679.250</b>	<b>1.211.296.146</b>
<b>71</b>	<b>ДАНОЧНИ ПРИХОДИ</b>	<b>363.347.203</b>	<b>292.661.943</b>	<b>0</b>	<b>0</b>	<b>0</b>	<b>0</b>	<b>0</b>	<b>0</b>	<b>0</b>	<b>0</b>	<b>363.347.203</b>	<b>292.661.943</b>
711	ДАНОК ОД ДОХОД, ОД ДОБИВКА И ОД КАПИТАЛНИ ДОБИВКИ	13.390.000	8.041.739	0	0	0	0	0	0	0	0	13.390.000	8.041.739
713	ДАНОЦИ НА ИМОТ	138.576.057	113.619.273	0	0	0	0	0	0	0	0	138.576.057	113.619.273
717	ДАНОЦИ НА СПЕЦИФИЧНИ УСЛУГИ	204.381.146	166.492.265	0	0	0	0	0	0	0	0	204.381.146	166.492.265
718	ТАКСИ НА КОРИСТЕЊЕ ИЛИ ДОЗВОЛИ ЗА ВРШЕЊЕ НА ДЕЈНОСТ	7.000.000	4.508.667	0	0	0	0	0	0	0	0	7.000.000	4.508.667
<b>72</b>	<b>НЕДАНОЧНИ ПРИХОДИ</b>	<b>16.500.000</b>	<b>10.061.761</b>	<b>0</b>	<b>0</b>	<b>78.565.999</b>	<b>49.225.682</b>	<b>0</b>	<b>0</b>	<b>0</b>	<b>0</b>	<b>95.065.999</b>	<b>59.287.443</b>
721	ПРЕТПРИЕМАЧКИ ПРИХОД И ПРИХОД ОД ИМОТ	0	0	0	0	0	8.096	0	0	0	0	0	8.096
722	ГЛОБИ, СУДСКИ И АДМИНИСТРАТИВНИ ТАКСИ	6.000.000	7.216.040	0	0	0	5.300	0	0	0	0	6.000.000	7.221.340
723	ТАКСИ И НАДОМЕСТОЦИ	2.500.000	49.657	0	0	76.924.599	49.184.914	0	0	0	0	79.424.599	49.234.571
724	ДРУГИ ВЛАДИНИ УСЛУГИ	1.600.000	752.327	0	0	0	9.777	0	0	0	0	1.600.000	762.104
725	ДРУГИ НЕДАНОЧНИ ПРИХОДИ	6.400.000	2.043.738	0	0	1.641.400	17.595	0	0	0	0	8.041.400	2.061.333
<b>73</b>	<b>КАПИТАЛНИ ПРИХОДИ</b>	<b>55.700.000</b>	<b>13.464.643</b>	<b>0</b>	<b>0</b>	<b>0</b>	<b>0</b>	<b>0</b>	<b>0</b>	<b>0</b>	<b>0</b>	<b>55.700.000</b>	<b>13.464.643</b>
733	ПРОДАЖБА НА ЗЕМЈИШТЕ И НЕМАТЕРИЈАЛНИ ВЛОЖУВАЊА	55.700.000	13.464.643	0	0	0	0	0	0	0	0	55.700.000	13.464.643
<b>74</b>	<b>ТРАНСФЕРИ И ДОНАЦИИ</b>	<b>94.657.765</b>	<b>65.515.688</b>	<b>794.597.763</b>	<b>778.361.966</b>	<b>0</b>	<b>579.833</b>	<b>1.310.520</b>	<b>1.424.631</b>	<b>0</b>	<b>0</b>	<b>890.566.048</b>	<b>845.882.117</b>
741	ТРАНСФЕРИ ОД ДРУГИ НИВОА НА ВЛАСТ	94.657.765	65.515.688	794.597.763	778.361.966	0	579.833	0	0	0	0	889.255.528	844.457.487
742	ДОНАЦИИ ОД СТРАНСТВО	0	0	0	0	0	0	1.310.520	1.424.631	0	0	1.310.520	1.424.631

Категорија Ставка	О П И С	Буџет		Дотации		Самофинансирачки активности		Донации		Кредити		ВКУПНО	
		План	Реализација	План	Реализација	План	Реализација	План	Реализација	План	Реализација	План	Реализација
<b>74201</b>	<b>ЛИПКОВО</b>	<b>84.415.246</b>	<b>44.661.637</b>	<b>175.028.000</b>	<b>171.561.550</b>	<b>2.382.000</b>	<b>162.679</b>	<b>20.451.322</b>	<b>4.776.787</b>	<b>0</b>	<b>0</b>	<b>282.276.568</b>	<b>221.162.652</b>
<b>71</b>	<b>ДАНОЧНИ ПРИХОДИ</b>	<b>14.831.474</b>	<b>9.210.120</b>	<b>0</b>	<b>0</b>	<b>0</b>	<b>0</b>	<b>0</b>	<b>0</b>	<b>0</b>	<b>0</b>	<b>14.831.474</b>	<b>9.210.120</b>
711	ДАНОК ОД ДОХОД, ОД ДОБИВКА И ОД КАПИТАЛНИ ДОБИВКИ	940.000	608.783	0	0	0	0	0	0	0	0	940.000	608.783
713	ДАНОЦИ НА ИМОТ	4.740.974	3.437.334	0	0	0	0	0	0	0	0	4.740.974	3.437.334
717	ДАНОЦИ НА СПЕЦИФИЧНИ УСЛУГИ	9.150.500	5.161.004	0	0	0	0	0	0	0	0	9.150.500	5.161.004
718	ТАКСИ НА КОРИСТЕЊЕ ИЛИ ДОЗВОЛИ ЗА ВРШЕЊЕ НА ДЕЈНОСТ	0	3.000	0	0	0	0	0	0	0	0	0	3.000
<b>72</b>	<b>НЕДАНОЧНИ ПРИХОДИ</b>	<b>942.000</b>	<b>964.022</b>	<b>0</b>	<b>0</b>	<b>2.382.000</b>	<b>162.679</b>	<b>0</b>	<b>0</b>	<b>0</b>	<b>0</b>	<b>3.324.000</b>	<b>1.126.701</b>
722	ГЛОБИ, СУДСКИ И АДМИНИСТРАТИВНИ ТАКСИ	287.000	688.609	0	0	0	0	0	0	0	0	287.000	688.609
723	ТАКСИ И НАДОМЕСТОЦИ	0	0	0	0	2.382.000	162.679	0	0	0	0	2.382.000	162.679
724	ДРУГИ ВЛАДИНИ УСЛУГИ	155.000	37.914	0	0	0	0	0	0	0	0	155.000	37.914
725	ДРУГИ НЕДАНОЧНИ ПРИХОДИ	500.000	237.499	0	0	0	0	0	0	0	0	500.000	237.499
<b>73</b>	<b>КАПИТАЛНИ ПРИХОДИ</b>	<b>1.120.000</b>	<b>1.086.964</b>	<b>0</b>	<b>0</b>	<b>0</b>	<b>0</b>	<b>0</b>	<b>0</b>	<b>0</b>	<b>0</b>	<b>1.120.000</b>	<b>1.086.964</b>
731	ПРОДАЖБА НА КАПИТАЛНИ СРЕДСТВА	120.000	0	0	0	0	0	0	0	0	0	120.000	0
733	ПРОДАЖБА НА ЗЕМЈИШТЕ И НЕМАТЕРИЈАЛНИ ВЛОЖУВАЊА	1.000.000	1.086.964	0	0	0	0	0	0	0	0	1.000.000	1.086.964
<b>74</b>	<b>ТРАНСФЕРИ И ДОНАЦИИ</b>	<b>67.521.772</b>	<b>33.400.531</b>	<b>175.028.000</b>	<b>171.561.550</b>	<b>0</b>	<b>0</b>	<b>20.451.322</b>	<b>4.776.787</b>	<b>0</b>	<b>0</b>	<b>263.001.094</b>	<b>209.738.868</b>
741	ТРАНСФЕРИ ОД ДРУГИ НИВОА НА ВЛАСТ	67.521.772	33.400.531	175.028.000	171.561.550	0	0	0	0	0	0	242.549.772	204.962.081
742	ДОНАЦИИ ОД СТРАНСТВО	0	0	0	0	0	0	20.451.322	4.776.787	0	0	20.451.322	4.776.787



Категорија Ставка	О П И С	Буџет		Дотации		Самофинансирачки активности		Донации		Кредити		ВКУПНО	
		План	Реализација	План	Реализација	План	Реализација	План	Реализација	План	Реализација	План	Реализација
<b>74301</b>	<b>ЛОЗОВО</b>	<b>23.081.933</b>	<b>18.632.779</b>	<b>16.958.097</b>	<b>16.587.000</b>	<b>631.000</b>	<b>420.804</b>	<b>0</b>	<b>0</b>	<b>0</b>	<b>0</b>	<b>40.671.030</b>	<b>35.640.583</b>
<b>71</b>	<b>ДАНОЧНИ ПРИХОДИ</b>	<b>4.190.000</b>	<b>2.888.395</b>	<b>0</b>	<b>0</b>	<b>0</b>	<b>0</b>	<b>0</b>	<b>0</b>	<b>0</b>	<b>0</b>	<b>4.190.000</b>	<b>2.888.395</b>
711	ДАНОК ОД ДОХОД, ОД ДОБИВКА И ОД КАПИТАЛНИ ДОБИВКИ	120.000	104.268	0	0	0	0	0	0	0	0	120.000	104.268
713	ДАНОЦИ НА ИМОТ	1.370.000	771.424	0	0	0	0	0	0	0	0	1.370.000	771.424
717	ДАНОЦИ НА СПЕЦИФИЧНИ УСЛУГИ	2.700.000	2.012.703	0	0	0	0	0	0	0	0	2.700.000	2.012.703
<b>72</b>	<b>НЕДАНОЧНИ ПРИХОДИ</b>	<b>495.000</b>	<b>295.823</b>	<b>0</b>	<b>0</b>	<b>631.000</b>	<b>420.804</b>	<b>0</b>	<b>0</b>	<b>0</b>	<b>0</b>	<b>1.126.000</b>	<b>716.626</b>
722	ГЛОБИ, СУДСКИ И АДМИНИСТРАТИВНИ ТАКСИ	295.000	202.747	0	0	0	0	0	0	0	0	295.000	202.747
723	ТАКСИ И НАДОМЕСТОЦИ	0	0	0	0	621.000	415.390	0	0	0	0	621.000	415.390
724	ДРУГИ ВЛАДИНИ УСЛУГИ	35.000	1.216	0	0	0	0	0	0	0	0	35.000	1.216
725	ДРУГИ НЕДАНОЧНИ ПРИХОДИ	165.000	91.860	0	0	10.000	5.414	0	0	0	0	175.000	97.274
<b>73</b>	<b>КАПИТАЛНИ ПРИХОДИ</b>	<b>8.200.000</b>	<b>6.934.831</b>	<b>0</b>	<b>0</b>	<b>0</b>	<b>0</b>	<b>0</b>	<b>0</b>	<b>0</b>	<b>0</b>	<b>8.200.000</b>	<b>6.934.831</b>
733	ПРОДАЖБА НА ЗЕМЈИШТЕ И НЕМАТЕРИЈАЛНИ ВЛОЖУВАЊА	8.200.000	6.934.831	0	0	0	0	0	0	0	0	8.200.000	6.934.831
<b>74</b>	<b>ТРАНСФЕРИ И ДОНАЦИИ</b>	<b>10.196.933</b>	<b>8.513.731</b>	<b>16.958.097</b>	<b>16.587.000</b>	<b>0</b>	<b>0</b>	<b>0</b>	<b>0</b>	<b>0</b>	<b>0</b>	<b>27.155.030</b>	<b>25.100.731</b>
741	ТРАНСФЕРИ ОД ДРУГИ НИВОА НА ВЛАСТ	10.196.933	8.513.731	16.958.097	16.587.000	0	0	0	0	0	0	27.155.030	25.100.731

Категорија Ставка	О П И С	Буџет		Дотации		Самофинансирачки активности		Донации		Кредити		ВКУПНО	
		План	Реализација	План	Реализација	План	Реализација	План	Реализација	План	Реализација	План	Реализација
<b>74401</b>	<b>МАВРОВО И РОТУШЕ</b>	<b>45.298.116</b>	<b>36.944.711</b>	<b>72.316.354</b>	<b>69.776.420</b>	<b>0</b>	<b>40.000</b>	<b>1.300.000</b>	<b>1.104.300</b>	<b>0</b>	<b>0</b>	<b>118.914.470</b>	<b>107.865.431</b>
<b>71</b>	<b>ДАНОЧНИ ПРИХОДИ</b>	<b>20.242.000</b>	<b>15.618.331</b>	<b>0</b>	<b>0</b>	<b>0</b>	<b>0</b>	<b>0</b>	<b>0</b>	<b>0</b>	<b>0</b>	<b>20.242.000</b>	<b>15.618.331</b>
711	ДАНОК ОД ДОХОД, ОД ДОБИВКА И ОД КАПИТАЛНИ ДОБИВКИ	450.000	317.775	0	0	0	0	0	0	0	0	450.000	317.775
713	ДАНОЦИ НА ИМОТ	6.700.000	5.008.595	0	0	0	0	0	0	0	0	6.700.000	5.008.595
717	ДАНОЦИ НА СПЕЦИФИЧНИ УСЛУГИ	12.992.000	10.291.961	0	0	0	0	0	0	0	0	12.992.000	10.291.961
718	ТАКСИ НА КОРИСТЕЊЕ ИЛИ ДОЗВОЛИ ЗА ВРШЕЊЕ НА ДЕЈНОСТ	100.000	0	0	0	0	0	0	0	0	0	100.000	0
<b>72</b>	<b>НЕДАНОЧНИ ПРИХОДИ</b>	<b>1.230.000</b>	<b>1.707.152</b>	<b>0</b>	<b>0</b>	<b>0</b>	<b>40.000</b>	<b>0</b>	<b>0</b>	<b>0</b>	<b>0</b>	<b>1.230.000</b>	<b>1.747.152</b>
722	ГЛОБИ, СУДСКИ И АДМИНИСТРАТИВНИ ТАКСИ	400.000	1.246.377	0	0	0	0	0	0	0	0	400.000	1.246.377
723	ТАКСИ И НАДОМЕСТОЦИ	80.000	9.000	0	0	0	40.000	0	0	0	0	80.000	49.000
724	ДРУГИ ВЛАДИНИ УСЛУГИ	350.000	72.679	0	0	0	0	0	0	0	0	350.000	72.679
725	ДРУГИ НЕДАНОЧНИ ПРИХОДИ	400.000	379.096	0	0	0	0	0	0	0	0	400.000	379.096
<b>73</b>	<b>КАПИТАЛНИ ПРИХОДИ</b>	<b>4.000.000</b>	<b>193.320</b>	<b>0</b>	<b>0</b>	<b>0</b>	<b>0</b>	<b>0</b>	<b>0</b>	<b>0</b>	<b>0</b>	<b>4.000.000</b>	<b>193.320</b>
733	ПРОДАЖБА НА ЗЕМЈИШТЕ И НЕМАТЕРИЈАЛНИ ВЛОЖУВАЊА	4.000.000	193.320	0	0	0	0	0	0	0	0	4.000.000	193.320
<b>74</b>	<b>ТРАНСФЕРИ И ДОНАЦИИ</b>	<b>19.826.116</b>	<b>19.425.909</b>	<b>72.316.354</b>	<b>69.776.420</b>	<b>0</b>	<b>0</b>	<b>1.300.000</b>	<b>1.104.300</b>	<b>0</b>	<b>0</b>	<b>93.442.470</b>	<b>90.306.629</b>
741	ТРАНСФЕРИ ОД ДРУГИ НИВОА НА ВЛАСТ	19.826.116	19.425.909	72.316.354	69.776.420	0	0	0	0	0	0	92.142.470	89.202.329
742	ДОНАЦИИ ОД СТРАНСТВО	0	0	0	0	0	0	1.300.000	1.104.300	0	0	1.300.000	1.104.300

Категорија Ставка	О П И С	Буџет		Дотации		Самофинансирачки активности		Донации		Кредити		ВКУПНО	
		План	Реализација	План	Реализација	План	Реализација	План	Реализација	План	Реализација	План	Реализација
<b>74501</b>	<b>МАКЕДОНСКИ БРОД</b>	<b>67.494.400</b>	<b>33.680.850</b>	<b>63.445.167</b>	<b>61.382.095</b>	<b>5.766.600</b>	<b>4.538.536</b>	<b>123.476.400</b>	<b>0</b>	<b>0</b>	<b>0</b>	<b>260.182.567</b>	<b>99.601.481</b>
<b>71</b>	<b>ДАНОЧНИ ПРИХОДИ</b>	<b>14.134.600</b>	<b>12.406.168</b>	<b>0</b>	<b>0</b>	<b>0</b>	<b>0</b>	<b>0</b>	<b>0</b>	<b>0</b>	<b>0</b>	<b>14.134.600</b>	<b>12.406.168</b>
711	ДАНОК ОД ДОХОД, ОД ДОБИВКА И ОД КАПИТАЛНИ ДОБИВКИ	635.000	556.266	0	0	0	0	0	0	0	0	635.000	556.266
713	ДАНОЦИ НА ИМОТ	4.873.000	2.037.016	0	0	0	0	0	0	0	0	4.873.000	2.037.016
717	ДАНОЦИ НА СПЕЦИФИЧНИ УСЛУГИ	8.476.600	9.801.985	0	0	0	0	0	0	0	0	8.476.600	9.801.985
718	ТАКСИ НА КОРИСТЕЊЕ ИЛИ ДОЗВОЛИ ЗА ВРШЕЊЕ НА ДЕЈНОСТ	150.000	10.902	0	0	0	0	0	0	0	0	150.000	10.902
<b>72</b>	<b>НЕДАНОЧНИ ПРИХОДИ</b>	<b>3.520.000</b>	<b>3.799.315</b>	<b>0</b>	<b>0</b>	<b>5.716.600</b>	<b>4.538.536</b>	<b>0</b>	<b>0</b>	<b>0</b>	<b>0</b>	<b>9.236.600</b>	<b>8.337.851</b>
722	ГЛОБИ, СУДСКИ И АДМИНИСТРАТИВНИ ТАКСИ	250.000	602.255	0	0	0	0	0	0	0	0	250.000	602.255
723	ТАКСИ И НАДОМЕСТОЦИ	100.000	12.300	0	0	5.536.600	4.426.390	0	0	0	0	5.636.600	4.438.690
724	ДРУГИ ВЛАДИНИ УСЛУГИ	2.100.000	2.262.915	0	0	10.000	0	0	0	0	0	2.110.000	2.262.915
725	ДРУГИ НЕДАНОЧНИ ПРИХОДИ	1.070.000	921.845	0	0	170.000	112.146	0	0	0	0	1.240.000	1.033.991
<b>73</b>	<b>КАПИТАЛНИ ПРИХОДИ</b>	<b>28.146.573</b>	<b>-1.826.941</b>	<b>0</b>	<b>0</b>	<b>50.000</b>	<b>0</b>	<b>0</b>	<b>0</b>	<b>0</b>	<b>0</b>	<b>28.196.573</b>	<b>-1.826.941</b>
731	ПРОДАЖБА НА КАПИТАЛНИ СРЕДСТВА	1.000.000	0	0	0	50.000	0	0	0	0	0	1.050.000	0
733	ПРОДАЖБА НА ЗЕМЈИШТЕ И НЕМАТЕРИЈАЛНИ ВЛОЖУВАЊА	27.146.573	-1.826.941	0	0	0	0	0	0	0	0	27.146.573	-1.826.941
<b>74</b>	<b>ТРАНСФЕРИ И ДОНАЦИИ</b>	<b>21.693.227</b>	<b>19.302.308</b>	<b>63.445.167</b>	<b>61.382.095</b>	<b>0</b>	<b>0</b>	<b>123.476.400</b>	<b>0</b>	<b>0</b>	<b>0</b>	<b>208.614.794</b>	<b>80.684.403</b>
741	ТРАНСФЕРИ ОД ДРУГИ НИВОА НА ВЛАСТ	21.693.227	19.302.308	63.445.167	61.382.095	0	0	48.080.400	0	0	0	133.218.794	80.684.403
742	ДОНАЦИИ ОД СТРАНСТВО	0	0	0	0	0	0	75.396.000	0	0	0	75.396.000	0

Категорија Ставка	О П И С	Буџет		Дотации		Самофинансирачки активности		Донации		Кредити		ВКУПНО	
		План	Реализација	План	Реализација	План	Реализација	План	Реализација	План	Реализација	План	Реализација
<b>74601</b>	<b>МАКЕДОНСКА КАМЕНИЦА</b>	<b>132.170.010</b>	<b>120.959.240</b>	<b>63.155.350</b>	<b>61.372.025</b>	<b>6.060.000</b>	<b>2.334.613</b>	<b>724.039</b>	<b>720.534</b>	<b>0</b>	<b>0</b>	<b>202.109.399</b>	<b>185.386.412</b>
<b>71</b>	<b>ДАНОЧНИ ПРИХОДИ</b>	<b>9.339.465</b>	<b>9.936.130</b>	<b>0</b>	<b>0</b>	<b>0</b>	<b>0</b>	<b>0</b>	<b>0</b>	<b>0</b>	<b>0</b>	<b>9.339.465</b>	<b>9.936.130</b>
711	ДАНОК ОД ДОХОД, ОД ДОБИВКА И ОД КАПИТАЛНИ ДОБИВКИ	789.465	793.443	0	0	0	0	0	0	0	0	789.465	793.443
713	ДАНОЦИ НА ИМОТ	2.380.000	2.506.924	0	0	0	0	0	0	0	0	2.380.000	2.506.924
717	ДАНОЦИ НА СПЕЦИФИЧНИ УСЛУГИ	6.170.000	6.635.764	0	0	0	0	0	0	0	0	6.170.000	6.635.764
<b>72</b>	<b>НЕДАНОЧНИ ПРИХОДИ</b>	<b>965.000</b>	<b>993.380</b>	<b>0</b>	<b>0</b>	<b>6.060.000</b>	<b>2.334.613</b>	<b>0</b>	<b>0</b>	<b>0</b>	<b>0</b>	<b>7.025.000</b>	<b>3.327.993</b>
722	ГЛОБИ, СУДСКИ И АДМИНИСТРАТИВНИ ТАКСИ	645.000	574.912	0	0	0	0	0	0	0	0	645.000	574.912
723	ТАКСИ И НАДОМЕСТОЦИ	50.000	30.000	0	0	6.060.000	2.333.123	0	0	0	0	6.110.000	2.363.123
724	ДРУГИ ВЛАДИНИ УСЛУГИ	10.000	4.088	0	0	0	1.490	0	0	0	0	10.000	5.578
725	ДРУГИ НЕДАНОЧНИ ПРИХОДИ	260.000	384.380	0	0	0	0	0	0	0	0	260.000	384.380
<b>73</b>	<b>КАПИТАЛНИ ПРИХОДИ</b>	<b>108.000.000</b>	<b>97.974.483</b>	<b>0</b>	<b>0</b>	<b>0</b>	<b>0</b>	<b>0</b>	<b>0</b>	<b>0</b>	<b>0</b>	<b>108.000.000</b>	<b>97.974.483</b>
733	ПРОДАЖБА НА ЗЕМЈИШТЕ И НЕМАТЕРИЈАЛНИ ВЛОЖУВАЊА	108.000.000	97.974.483	0	0	0	0	0	0	0	0	108.000.000	97.974.483
<b>74</b>	<b>ТРАНСФЕРИ И ДОНАЦИИ</b>	<b>13.865.545</b>	<b>12.055.247</b>	<b>63.155.350</b>	<b>61.372.025</b>	<b>0</b>	<b>0</b>	<b>724.039</b>	<b>720.534</b>	<b>0</b>	<b>0</b>	<b>77.744.934</b>	<b>74.147.806</b>
741	ТРАНСФЕРИ ОД ДРУГИ НИВОА НА ВЛАСТ	13.865.545	12.055.247	63.155.350	61.372.025	0	0	0	0	0	0	77.020.895	73.427.272
742	ДОНАЦИИ ОД СТРАНСТВО	0	0	0	0	0	0	724.039	720.534	0	0	724.039	720.534

Категорија Ставка	О П И С	Буџет		Дотации		Самофинансирачки активности		Донации		Кредити		ВКУПНО	
		План	Реализација	План	Реализација	План	Реализација	План	Реализација	План	Реализација	План	Реализација
<b>74701</b>	<b>МОГИЛА</b>	<b>38.126.549</b>	<b>17.474.169</b>	<b>35.071.676</b>	<b>34.773.655</b>	<b>3.477.000</b>	<b>465.308</b>	<b>3.900.000</b>	<b>0</b>	<b>11.600.000</b>	<b>0</b>	<b>92.175.225</b>	<b>52.713.132</b>
<b>71</b>	<b>ДАНОЧНИ ПРИХОДИ</b>	<b>15.131.000</b>	<b>6.118.267</b>	<b>0</b>	<b>0</b>	<b>0</b>	<b>0</b>	<b>0</b>	<b>0</b>	<b>0</b>	<b>0</b>	<b>15.131.000</b>	<b>6.118.267</b>
711	ДАНОК ОД ДОХОД, ОД ДОБИВКА И ОД КАПИТАЛНИ ДОБИВКИ	461.000	287.320	0	0	0	0	0	0	0	0	461.000	287.320
713	ДАНОЦИ НА ИМОТ	3.430.000	2.135.415	0	0	0	0	0	0	0	0	3.430.000	2.135.415
717	ДАНОЦИ НА СПЕЦИФИЧНИ УСЛУГИ	7.040.000	3.695.532	0	0	0	0	0	0	0	0	7.040.000	3.695.532
718	ТАКСИ НА КОРИСТЕЊЕ ИЛИ ДОЗВОЛИ ЗА ВРШЕЊЕ НА ДЕЈНОСТ	4.200.000	0	0	0	0	0	0	0	0	0	4.200.000	0
<b>72</b>	<b>НЕДАНОЧНИ ПРИХОДИ</b>	<b>1.380.000</b>	<b>467.964</b>	<b>0</b>	<b>0</b>	<b>3.477.000</b>	<b>465.308</b>	<b>0</b>	<b>0</b>	<b>0</b>	<b>0</b>	<b>4.857.000</b>	<b>933.272</b>
722	ГЛОБИ, СУДСКИ И АДМИНИСТРАТИВНИ ТАКСИ	600.000	392.450	0	0	0	0	0	0	0	0	600.000	392.450
723	ТАКСИ И НАДОМЕСТОЦИ	80.000	50.796	0	0	3.477.000	465.308	0	0	0	0	3.557.000	516.104
724	ДРУГИ ВЛАДИНИ УСЛУГИ	400.000	6.702	0	0	0	0	0	0	0	0	400.000	6.702
725	ДРУГИ НЕДАНОЧНИ ПРИХОДИ	300.000	18.017	0	0	0	0	0	0	0	0	300.000	18.017
<b>73</b>	<b>КАПИТАЛНИ ПРИХОДИ</b>	<b>60.000</b>	<b>0</b>	<b>0</b>	<b>0</b>	<b>0</b>	<b>0</b>	<b>0</b>	<b>0</b>	<b>0</b>	<b>0</b>	<b>60.000</b>	<b>0</b>
733	ПРОДАЖБА НА ЗЕМЈИШТЕ И НЕМАТЕРИЈАЛНИ ВЛОЖУВАЊА	60.000	0	0	0	0	0	0	0	0	0	60.000	0
<b>74</b>	<b>ТРАНСФЕРИ И ДОНАЦИИ</b>	<b>21.555.549</b>	<b>10.887.938</b>	<b>35.071.676</b>	<b>34.773.655</b>	<b>0</b>	<b>0</b>	<b>3.900.000</b>	<b>0</b>	<b>0</b>	<b>0</b>	<b>60.527.225</b>	<b>45.661.593</b>
741	ТРАНСФЕРИ ОД ДРУГИ НИВОА НА ВЛАСТ	21.555.549	10.887.938	35.071.676	34.773.655	0	0	0	0	0	0	56.627.225	45.661.593
742	ДОНАЦИИ ОД СТРАНСТВО	0	0	0	0	0	0	3.900.000	0	0	0	3.900.000	0
<b>75</b>	<b>ДОМАШНО ЗАДОЛЖУВАЊЕ</b>	<b>0</b>	<b>0</b>	<b>0</b>	<b>0</b>	<b>0</b>	<b>0</b>	<b>0</b>	<b>0</b>	<b>11.600.000</b>	<b>0</b>	<b>11.600.000</b>	<b>0</b>
754	ДРУГО ДОМАШНО ЗАДОЛЖУВАЊЕ	0	0	0	0	0	0	0	0	11.600.000	0	11.600.000	0

Категорија Ставка	О П И С	Буџет		Дотации		Самофинансирачки активности		Донации		Кредити		ВКУПНО	
		План	Реализација	План	Реализација	План	Реализација	План	Реализација	План	Реализација	План	Реализација
<b>74801</b>	<b>НЕГОТИНО</b>	<b>197.902.679</b>	<b>81.958.777</b>	<b>155.582.650</b>	<b>150.565.960</b>	<b>10.430.000</b>	<b>6.154.012</b>	<b>4.708.240</b>	<b>4.386.494</b>	<b>0</b>	<b>0</b>	<b>368.623.569</b>	<b>243.065.242</b>
<b>71</b>	<b>ДАНОЧНИ ПРИХОДИ</b>	<b>100.803.490</b>	<b>45.967.559</b>	<b>0</b>	<b>0</b>	<b>0</b>	<b>0</b>	<b>0</b>	<b>0</b>	<b>0</b>	<b>0</b>	<b>100.803.490</b>	<b>45.967.559</b>
711	ДАНОК ОД ДОХОД, ОД ДОБИВКА И ОД КАПИТАЛНИ ДОБИВКИ	17.853.490	2.027.295	0	0	0	0	0	0	0	0	17.853.490	2.027.295
713	ДАНОЦИ НА ИМОТ	15.210.000	13.783.793	0	0	0	0	0	0	0	0	15.210.000	13.783.793
717	ДАНОЦИ НА СПЕЦИФИЧНИ УСЛУГИ	65.620.000	30.150.321	0	0	0	0	0	0	0	0	65.620.000	30.150.321
718	ТАКСИ НА КОРИСТЕЊЕ ИЛИ ДОЗВОЛИ ЗА ВРШЕЊЕ НА ДЕЈНОСТ	2.120.000	6.151	0	0	0	0	0	0	0	0	2.120.000	6.151
<b>72</b>	<b>НЕДАНОЧНИ ПРИХОДИ</b>	<b>3.460.000</b>	<b>3.172.790</b>	<b>0</b>	<b>0</b>	<b>10.430.000</b>	<b>6.154.012</b>	<b>150.000</b>	<b>0</b>	<b>0</b>	<b>0</b>	<b>14.040.000</b>	<b>9.326.802</b>
722	ГЛОБИ, СУДСКИ И АДМИНИСТРАТИВНИ ТАКСИ	600.000	1.250.770	0	0	0	1.000	0	0	0	0	600.000	1.251.770
723	ТАКСИ И НАДОМЕСТОЦИ	0	0	0	0	9.900.000	6.086.722	0	0	0	0	9.900.000	6.086.722
724	ДРУГИ ВЛАДИНИ УСЛУГИ	460.000	589.449	0	0	30.000	5.590	0	0	0	0	490.000	595.039
725	ДРУГИ НЕДАНОЧНИ ПРИХОДИ	2.400.000	1.332.571	0	0	500.000	60.700	150.000	0	0	0	3.050.000	1.393.271
<b>73</b>	<b>КАПИТАЛНИ ПРИХОДИ</b>	<b>59.053.906</b>	<b>6.665.577</b>	<b>0</b>	<b>0</b>	<b>0</b>	<b>0</b>	<b>0</b>	<b>0</b>	<b>0</b>	<b>0</b>	<b>59.053.906</b>	<b>6.665.577</b>
733	ПРОДАЖБА НА ЗЕМЈИШТЕ И НЕМАТЕРИЈАЛНИ ВЛОЖУВАЊА	59.053.906	6.665.577	0	0	0	0	0	0	0	0	59.053.906	6.665.577
<b>74</b>	<b>ТРАНСФЕРИ И ДОНАЦИИ</b>	<b>34.585.283</b>	<b>26.152.851</b>	<b>155.582.650</b>	<b>150.565.960</b>	<b>0</b>	<b>0</b>	<b>4.558.240</b>	<b>4.386.494</b>	<b>0</b>	<b>0</b>	<b>194.726.173</b>	<b>181.105.305</b>
741	ТРАНСФЕРИ ОД ДРУГИ НИВОА НА ВЛАСТ	34.585.283	26.152.851	155.582.650	150.565.960	0	0	0	0	0	0	190.167.933	176.718.811
742	ДОНАЦИИ ОД СТРАНСТВО	0	0	0	0	0	0	4.558.240	4.386.494	0	0	4.558.240	4.386.494

Категорија Ставка	О П И С	Буџет		Дотации		Самофинансирачки активности		Донации		Кредити		ВКУПНО	
		План	Реализација	План	Реализација	План	Реализација	План	Реализација	План	Реализација	План	Реализација
<b>74901</b>	<b>НОВАЦИ</b>	<b>129.933.632</b>	<b>85.860.624</b>	<b>23.528.332</b>	<b>22.315.000</b>	<b>638.000</b>	<b>86.933</b>	<b>4.500.000</b>	<b>0</b>	<b>8.000.000</b>	<b>0</b>	<b>166.599.964</b>	<b>108.262.557</b>
<b>71</b>	<b>ДАНОЧНИ ПРИХОДИ</b>	<b>15.552.000</b>	<b>6.579.574</b>	<b>0</b>	<b>0</b>	<b>0</b>	<b>0</b>	<b>0</b>	<b>0</b>	<b>0</b>	<b>0</b>	<b>15.552.000</b>	<b>6.579.574</b>
711	ДАНОК ОД ДОХОД, ОД ДОБИВКА И ОД КАПИТАЛНИ ДОБИВКИ	450.000	349.460	0	0	0	0	0	0	0	0	450.000	349.460
713	ДАНОЦИ НА ИМОТ	4.862.000	3.773.489	0	0	0	0	0	0	0	0	4.862.000	3.773.489
717	ДАНОЦИ НА СПЕЦИФИЧНИ УСЛУГИ	2.840.000	2.456.626	0	0	0	0	0	0	0	0	2.840.000	2.456.626
718	ТАКСИ НА КОРИСТЕЊЕ ИЛИ ДОЗВОЛИ ЗА ВРШЕЊЕ НА ДЕЈНОСТ	7.400.000	0	0	0	0	0	0	0	0	0	7.400.000	0
<b>72</b>	<b>НЕДАНОЧНИ ПРИХОДИ</b>	<b>5.678.390</b>	<b>627.185</b>	<b>0</b>	<b>0</b>	<b>638.000</b>	<b>77.102</b>	<b>0</b>	<b>0</b>	<b>0</b>	<b>0</b>	<b>6.316.390</b>	<b>704.287</b>
722	ГЛОБИ, СУДСКИ И АДМИНИСТРАТИВНИ ТАКСИ	495.390	247.150	0	0	0	0	0	0	0	0	495.390	247.150
723	ТАКСИ И НАДОМЕСТОЦИ	40.000	19.200	0	0	578.000	77.102	0	0	0	0	618.000	96.302
724	ДРУГИ ВЛАДИНИ УСЛУГИ	40.000	21.000	0	0	0	0	0	0	0	0	40.000	21.000
725	ДРУГИ НЕДАНОЧНИ ПРИХОДИ	5.103.000	339.835	0	0	60.000	0	0	0	0	0	5.163.000	339.835
<b>73</b>	<b>КАПИТАЛНИ ПРИХОДИ</b>	<b>73.960.400</b>	<b>51.312.820</b>	<b>0</b>	<b>0</b>	<b>0</b>	<b>0</b>	<b>0</b>	<b>0</b>	<b>0</b>	<b>0</b>	<b>73.960.400</b>	<b>51.312.820</b>
733	ПРОДАЖБА НА ЗЕМЈИШТЕ И НЕМАТЕРИЈАЛНИ ВЛОЖУВАЊА	73.960.400	51.312.820	0	0	0	0	0	0	0	0	73.960.400	51.312.820
<b>74</b>	<b>ТРАНСФЕРИ И ДОНАЦИИ</b>	<b>34.742.842</b>	<b>27.341.045</b>	<b>23.528.332</b>	<b>22.315.000</b>	<b>0</b>	<b>9.831</b>	<b>4.500.000</b>	<b>0</b>	<b>0</b>	<b>0</b>	<b>62.771.174</b>	<b>49.665.876</b>
741	ТРАНСФЕРИ ОД ДРУГИ НИВОА НА ВЛАСТ	34.742.842	27.341.045	23.528.332	22.315.000	0	9.831	0	0	0	0	58.271.174	49.665.876
742	ДОНАЦИИ ОД СТРАНСТВО	0	0	0	0	0	0	4.500.000	0	0	0	4.500.000	0
<b>75</b>	<b>ДОМАШНО ЗАДОЛЖУВАЊЕ</b>	<b>0</b>	<b>0</b>	<b>0</b>	<b>0</b>	<b>0</b>	<b>0</b>	<b>0</b>	<b>0</b>	<b>8.000.000</b>	<b>0</b>	<b>8.000.000</b>	<b>0</b>
754	ДРУГО ДОМАШНО ЗАДОЛЖУВАЊЕ	0	0	0	0	0	0	0	0	8.000.000	0	8.000.000	0

Категорија Ставка	О П И С	Буџет		Дотации		Самофинансирачки активности		Донации		Кредити		ВКУПНО	
		План	Реализација	План	Реализација	План	Реализација	План	Реализација	План	Реализација	План	Реализација
<b>75001</b>	<b>НОВО СЕЛО</b>	<b>69.719.230</b>	<b>39.759.433</b>	<b>55.180.170</b>	<b>54.233.670</b>	<b>3.571.000</b>	<b>1.494.652</b>	<b>42.420.363</b>	<b>2.520.663</b>	<b>0</b>	<b>0</b>	<b>170.890.763</b>	<b>98.008.418</b>
<b>71</b>	<b>ДАНОЧНИ ПРИХОДИ</b>	<b>19.147.000</b>	<b>17.588.455</b>	<b>0</b>	<b>0</b>	<b>0</b>	<b>0</b>	<b>0</b>	<b>0</b>	<b>0</b>	<b>0</b>	<b>19.147.000</b>	<b>17.588.455</b>
711	ДАНОК ОД ДОХОД, ОД ДОБИВКА И ОД КАПИТАЛНИ ДОБИВКИ	585.000	417.061	0	0	0	0	0	0	0	0	585.000	417.061
713	ДАНОЦИ НА ИМОТ	5.070.000	5.022.793	0	0	0	0	0	0	0	0	5.070.000	5.022.793
717	ДАНОЦИ НА СПЕЦИФИЧНИ УСЛУГИ	13.242.000	12.053.268	0	0	0	0	0	0	0	0	13.242.000	12.053.268
718	ТАКСИ НА КОРИСТЕЊЕ ИЛИ ДОЗВОЛИ ЗА ВРШЕЊЕ НА ДЕЈНОСТ	250.000	95.334	0	0	0	0	0	0	0	0	250.000	95.334
<b>72</b>	<b>НЕДАНОЧНИ ПРИХОДИ</b>	<b>3.290.000</b>	<b>2.009.268</b>	<b>0</b>	<b>0</b>	<b>3.571.000</b>	<b>1.494.652</b>	<b>0</b>	<b>0</b>	<b>0</b>	<b>0</b>	<b>6.861.000</b>	<b>3.503.920</b>
722	ГЛОБИ, СУДСКИ И АДМИНИСТРАТИВНИ ТАКСИ	1.550.000	1.469.020	0	0	0	0	0	0	0	0	1.550.000	1.469.020
723	ТАКСИ И НАДОМЕСТОЦИ	300.000	72.198	0	0	3.007.000	1.493.077	0	0	0	0	3.307.000	1.565.275
724	ДРУГИ ВЛАДИНИ УСЛУГИ	1.000.000	32.198	0	0	0	1.575	0	0	0	0	1.000.000	33.773
725	ДРУГИ НЕДАНОЧНИ ПРИХОДИ	440.000	435.853	0	0	564.000	0	0	0	0	0	1.004.000	435.853
<b>73</b>	<b>КАПИТАЛНИ ПРИХОДИ</b>	<b>11.838.000</b>	<b>3.612.959</b>	<b>0</b>	<b>0</b>	<b>0</b>	<b>0</b>	<b>0</b>	<b>0</b>	<b>0</b>	<b>0</b>	<b>11.838.000</b>	<b>3.612.959</b>
731	ПРОДАЖБА НА КАПИТАЛНИ СРЕДСТВА	1.500.000	7.100	0	0	0	0	0	0	0	0	1.500.000	7.100
733	ПРОДАЖБА НА ЗЕМЈИШТЕ И НЕМАТЕРИЈАЛНИ ВЛОЖУВАЊА	10.338.000	3.605.859	0	0	0	0	0	0	0	0	10.338.000	3.605.859
<b>74</b>	<b>ТРАНСФЕРИ И ДОНАЦИИ</b>	<b>35.444.230</b>	<b>16.548.752</b>	<b>55.180.170</b>	<b>54.233.670</b>	<b>0</b>	<b>0</b>	<b>42.420.363</b>	<b>2.520.663</b>	<b>0</b>	<b>0</b>	<b>133.044.763</b>	<b>73.303.084</b>
741	ТРАНСФЕРИ ОД ДРУГИ НИВОА НА ВЛАСТ	35.444.230	16.548.752	55.180.170	54.233.670	0	0	2.258.918	831.517	0	0	92.883.318	71.613.939
742	ДОНАЦИИ ОД СТРАНСТВО	0	0	0	0	0	0	38.011.445	1.689.146	0	0	38.011.445	1.689.146
743	КАПИТАЛНИ ДОНАЦИИ	0	0	0	0	0	0	2.000.000	0	0	0	2.000.000	0
744	ТЕКОВНИ ДОНАЦИИ	0	0	0	0	0	0	150.000	0	0	0	150.000	0



Категорија Ставка	О П И С	Буџет		Дотации		Самофинансирачки активности		Донации		Кредити		ВКУПНО	
		План	Реализација	План	Реализација	План	Реализација	План	Реализација	План	Реализација	План	Реализација
<b>75101</b>	<b>ОСЛОМЕЈ</b>	<b>40.421.000</b>	<b>31.760.846</b>	<b>60.244.000</b>	<b>59.864.162</b>	<b>580.000</b>	<b>60.625</b>	<b>0</b>	<b>0</b>	<b>0</b>	<b>0</b>	<b>101.245.000</b>	<b>91.685.633</b>
<b>71</b>	<b>ДАНОЧНИ ПРИХОДИ</b>	<b>9.000.000</b>	<b>7.725.006</b>	<b>0</b>	<b>0</b>	<b>0</b>	<b>0</b>	<b>0</b>	<b>0</b>	<b>0</b>	<b>0</b>	<b>9.000.000</b>	<b>7.725.006</b>
711	ДАНОК ОД ДОХОД, ОД ДОБИВКА И ОД КАПИТАЛНИ ДОБИВКИ	450.000	383.851	0	0	0	0	0	0	0	0	450.000	383.851
713	ДАНОЦИ НА ИМОТ	2.820.000	2.471.341	0	0	0	0	0	0	0	0	2.820.000	2.471.341
717	ДАНОЦИ НА СПЕЦИФИЧНИ УСЛУГИ	5.700.000	4.869.814	0	0	0	0	0	0	0	0	5.700.000	4.869.814
718	ТАКСИ НА КОРИСТЕЊЕ ИЛИ ДОЗВОЛИ ЗА ВРШЕЊЕ НА ДЕЈНОСТ	30.000	0	0	0	0	0	0	0	0	0	30.000	0
<b>72</b>	<b>НЕДАНОЧНИ ПРИХОДИ</b>	<b>790.000</b>	<b>603.890</b>	<b>0</b>	<b>0</b>	<b>580.000</b>	<b>52.620</b>	<b>0</b>	<b>0</b>	<b>0</b>	<b>0</b>	<b>1.370.000</b>	<b>656.510</b>
722	ГЛОБИ, СУДСКИ И АДМИНИСТРАТИВНИ ТАКСИ	600.000	585.780	0	0	0	0	0	0	0	0	600.000	585.780
723	ТАКСИ И НАДОМЕСТОЦИ	0	0	0	0	500.000	42.750	0	0	0	0	500.000	42.750
724	ДРУГИ ВЛАДИНИ УСЛУГИ	130.000	11.920	0	0	80.000	0	0	0	0	0	210.000	11.920
725	ДРУГИ НЕДАНОЧНИ ПРИХОДИ	60.000	6.190	0	0	0	9.870	0	0	0	0	60.000	16.060
<b>73</b>	<b>КАПИТАЛНИ ПРИХОДИ</b>	<b>6.800.000</b>	<b>6.302.561</b>	<b>0</b>	<b>0</b>	<b>0</b>	<b>0</b>	<b>0</b>	<b>0</b>	<b>0</b>	<b>0</b>	<b>6.800.000</b>	<b>6.302.561</b>
733	ПРОДАЖБА НА ЗЕМЈИШТЕ И НЕМАТЕРИЈАЛНИ ВЛОЖУВАЊА	6.800.000	6.302.561	0	0	0	0	0	0	0	0	6.800.000	6.302.561
<b>74</b>	<b>ТРАНСФЕРИ И ДОНАЦИИ</b>	<b>23.831.000</b>	<b>17.129.390</b>	<b>60.244.000</b>	<b>59.864.162</b>	<b>0</b>	<b>8.005</b>	<b>0</b>	<b>0</b>	<b>0</b>	<b>0</b>	<b>84.075.000</b>	<b>77.001.557</b>
741	ТРАНСФЕРИ ОД ДРУГИ НИВОА НА ВЛАСТ	23.831.000	17.129.390	60.244.000	59.864.162	0	8.005	0	0	0	0	84.075.000	77.001.557

Категорија Ставка	О П И С	Буџет		Дотации		Самофинансирачки активности		Донации		Кредити		ВКУПНО	
		План	Реализација	План	Реализација	План	Реализација	План	Реализација	План	Реализација	План	Реализација
<b>75201</b>	<b>ОХРИД</b>	<b>585.667.841</b>	<b>487.808.413</b>	<b>61.623.000</b>	<b>60.477.216</b>	<b>33.425.000</b>	<b>16.070.373</b>	<b>3.584.159</b>	<b>3.524.560</b>	<b>0</b>	<b>0</b>	<b>684.300.000</b>	<b>567.880.562</b>
<b>71</b>	<b>ДАНОЧНИ ПРИХОДИ</b>	<b>464.761.298</b>	<b>366.160.989</b>	<b>0</b>	<b>0</b>	<b>0</b>	<b>0</b>	<b>0</b>	<b>0</b>	<b>0</b>	<b>0</b>	<b>464.761.298</b>	<b>366.160.989</b>
711	ДАНОК ОД ДОХОД, ОД ДОБИВКА И ОД КАПИТАЛНИ ДОБИВКИ	6.830.000	6.271.929	0	0	0	0	0	0	0	0	6.830.000	6.271.929
713	ДАНОЦИ НА ИМОТ	133.950.000	128.717.629	0	0	0	0	0	0	0	0	133.950.000	128.717.629
717	ДАНОЦИ НА СПЕЦИФИЧНИ УСЛУГИ	323.201.298	230.500.991	0	0	0	0	0	0	0	0	323.201.298	230.500.991
718	ТАКСИ НА КОРИСТЕЊЕ ИЛИ ДОЗВОЛИ ЗА ВРШЕЊЕ НА ДЕЈНОСТ	780.000	670.440	0	0	0	0	0	0	0	0	780.000	670.440
<b>72</b>	<b>НЕДАНОЧНИ ПРИХОДИ</b>	<b>16.950.000</b>	<b>15.485.071</b>	<b>0</b>	<b>0</b>	<b>33.425.000</b>	<b>15.190.694</b>	<b>0</b>	<b>0</b>	<b>0</b>	<b>0</b>	<b>50.375.000</b>	<b>30.675.765</b>
721	ПРЕТПРИЕМАЧКИ ПРИХОД И ПРИХОД ОД ИМОТ	0	0	0	0	0	29.100	0	0	0	0	0	29.100
722	ГЛОБИ, СУДСКИ И АДМИНИСТРАТИВНИ ТАКСИ	5.300.000	5.688.070	0	0	0	480	0	0	0	0	5.300.000	5.688.550
723	ТАКСИ И НАДОМЕСТОЦИ	750.000	682.130	0	0	29.352.000	15.161.114	0	0	0	0	30.102.000	15.843.244
724	ДРУГИ ВЛАДИНИ УСЛУГИ	100.000	0	0	0	0	0	0	0	0	0	100.000	0
725	ДРУГИ НЕДАНОЧНИ ПРИХОДИ	10.800.000	9.114.871	0	0	4.073.000	0	0	0	0	0	14.873.000	9.114.871
<b>73</b>	<b>КАПИТАЛНИ ПРИХОДИ</b>	<b>50.900.000</b>	<b>65.855.619</b>	<b>0</b>	<b>0</b>	<b>0</b>	<b>0</b>	<b>0</b>	<b>0</b>	<b>0</b>	<b>0</b>	<b>50.900.000</b>	<b>65.855.619</b>
733	ПРОДАЖБА НА ЗЕМЈИШТЕ И НЕМАТЕРИЈАЛНИ ВЛОЖУВАЊА	50.900.000	65.855.619	0	0	0	0	0	0	0	0	50.900.000	65.855.619
<b>74</b>	<b>ТРАНСФЕРИ И ДОНАЦИИ</b>	<b>53.056.543</b>	<b>40.306.734</b>	<b>61.623.000</b>	<b>60.477.216</b>	<b>0</b>	<b>879.679</b>	<b>3.584.159</b>	<b>3.524.560</b>	<b>0</b>	<b>0</b>	<b>118.263.702</b>	<b>105.188.189</b>
741	ТРАНСФЕРИ ОД ДРУГИ НИВОА НА ВЛАСТ	53.056.543	40.306.734	61.623.000	60.477.216	0	879.679	0	0	0	0	114.679.543	101.663.629
742	ДОНАЦИИ ОД СТРАНСТВО	0	0	0	0	0	0	3.584.159	3.524.560	0	0	3.584.159	3.524.560

Категорија Ставка	О П И С	Буџет		Дотации		Самофинансирачки активности		Донации		Кредити		ВКУПНО	
		План	Реализација	План	Реализација	План	Реализација	План	Реализација	План	Реализација	План	Реализација
<b>75301</b>	<b>ПЕТРОВЕЦ</b>	<b>75.023.114</b>	<b>86.309.670</b>	<b>49.407.000</b>	<b>48.494.315</b>	<b>1.105.000</b>	<b>865.414</b>	<b>0</b>	<b>0</b>	<b>0</b>	<b>0</b>	<b>125.535.114</b>	<b>135.669.399</b>
<b>71</b>	<b>ДАНОЧНИ ПРИХОДИ</b>	<b>17.952.000</b>	<b>18.105.260</b>	<b>0</b>	<b>0</b>	<b>0</b>	<b>0</b>	<b>0</b>	<b>0</b>	<b>0</b>	<b>0</b>	<b>17.952.000</b>	<b>18.105.260</b>
711	ДАНОК ОД ДОХОД, ОД ДОБИВКА И ОД КАПИТАЛНИ ДОБИВКИ	650.000	638.760	0	0	0	0	0	0	0	0	650.000	638.760
713	ДАНОЦИ НА ИМОТ	5.815.000	5.805.700	0	0	0	0	0	0	0	0	5.815.000	5.805.700
717	ДАНОЦИ НА СПЕЦИФИЧНИ УСЛУГИ	11.467.000	11.645.436	0	0	0	0	0	0	0	0	11.467.000	11.645.436
718	ТАКСИ НА КОРИСТЕЊЕ ИЛИ ДОЗВОЛИ ЗА ВРШЕЊЕ НА ДЕЈНОСТ	20.000	15.365	0	0	0	0	0	0	0	0	20.000	15.365
<b>72</b>	<b>НЕДАНОЧНИ ПРИХОДИ</b>	<b>2.350.000</b>	<b>2.202.753</b>	<b>0</b>	<b>0</b>	<b>1.105.000</b>	<b>865.414</b>	<b>0</b>	<b>0</b>	<b>0</b>	<b>0</b>	<b>3.455.000</b>	<b>3.068.167</b>
722	ГЛОБИ, СУДСКИ И АДМИНИСТРАТИВНИ ТАКСИ	1.900.000	1.847.890	0	0	0	3.600	0	0	0	0	1.900.000	1.851.490
723	ТАКСИ И НАДОМЕСТОЦИ	0	0	0	0	1.025.000	861.814	0	0	0	0	1.025.000	861.814
724	ДРУГИ ВЛАДИНИ УСЛУГИ	400.000	326.863	0	0	0	0	0	0	0	0	400.000	326.863
725	ДРУГИ НЕДАНОЧНИ ПРИХОДИ	50.000	28.000	0	0	80.000	0	0	0	0	0	130.000	28.000
<b>73</b>	<b>КАПИТАЛНИ ПРИХОДИ</b>	<b>43.900.000</b>	<b>55.898.471</b>	<b>0</b>	<b>0</b>	<b>0</b>	<b>0</b>	<b>0</b>	<b>0</b>	<b>0</b>	<b>0</b>	<b>43.900.000</b>	<b>55.898.471</b>
733	ПРОДАЖБА НА ЗЕМЈИШТЕ И НЕМАТЕРИЈАЛНИ ВЛОЖУВАЊА	43.900.000	55.898.471	0	0	0	0	0	0	0	0	43.900.000	55.898.471
<b>74</b>	<b>ТРАНСФЕРИ И ДОНАЦИИ</b>	<b>10.821.114</b>	<b>10.103.187</b>	<b>49.407.000</b>	<b>48.494.315</b>	<b>0</b>	<b>0</b>	<b>0</b>	<b>0</b>	<b>0</b>	<b>0</b>	<b>60.228.114</b>	<b>58.597.502</b>
741	ТРАНСФЕРИ ОД ДРУГИ НИВОА НА ВЛАСТ	10.821.114	10.103.187	49.407.000	48.494.315	0	0	0	0	0	0	60.228.114	58.597.502

Категорија Ставка	О П И С	Буџет		Дотации		Самофинансирачки активности		Донации		Кредити		ВКУПНО	
		План	Реализација	План	Реализација	План	Реализација	План	Реализација	План	Реализација	План	Реализација
<b>75401</b>	<b>ПЕХЧЕВО</b>	<b>78.182.604</b>	<b>26.078.604</b>	<b>37.714.211</b>	<b>36.075.433</b>	<b>5.945.590</b>	<b>2.485.534</b>	<b>1.634.520</b>	<b>818.800</b>	<b>12.000.000</b>	<b>4.195.000</b>	<b>135.476.925</b>	<b>69.653.371</b>
<b>71</b>	<b>ДАНОЧНИ ПРИХОДИ</b>	<b>12.526.000</b>	<b>6.845.483</b>	<b>0</b>	<b>0</b>	<b>0</b>	<b>0</b>	<b>0</b>	<b>0</b>	<b>0</b>	<b>0</b>	<b>12.526.000</b>	<b>6.845.483</b>
711	ДАНОК ОД ДОХОД, ОД ДОБИВКА И ОД КАПИТАЛНИ ДОБИВКИ	555.000	350.966	0	0	0	0	0	0	0	0	555.000	350.966
713	ДАНОЦИ НА ИМОТ	2.280.000	1.584.625	0	0	0	0	0	0	0	0	2.280.000	1.584.625
717	ДАНОЦИ НА СПЕЦИФИЧНИ УСЛУГИ	9.581.000	4.833.001	0	0	0	0	0	0	0	0	9.581.000	4.833.001
718	ТАКСИ НА КОРИСТЕЊЕ ИЛИ ДОЗВОЛИ ЗА ВРШЕЊЕ НА ДЕЈНОСТ	110.000	76.891	0	0	0	0	0	0	0	0	110.000	76.891
<b>72</b>	<b>НЕДАНОЧНИ ПРИХОДИ</b>	<b>2.860.000</b>	<b>515.663</b>	<b>0</b>	<b>0</b>	<b>5.945.590</b>	<b>2.485.534</b>	<b>0</b>	<b>0</b>	<b>0</b>	<b>0</b>	<b>8.805.590</b>	<b>3.001.197</b>
722	ГЛОБИ, СУДСКИ И АДМИНИСТРАТИВНИ ТАКСИ	1.170.000	176.904	0	0	0	0	0	0	0	0	1.170.000	176.904
723	ТАКСИ И НАДОМЕСТОЦИ	1.200.000	237.309	0	0	5.945.590	2.485.534	0	0	0	0	7.145.590	2.722.843
724	ДРУГИ ВЛАДИНИ УСЛУГИ	200.000	42.597	0	0	0	0	0	0	0	0	200.000	42.597
725	ДРУГИ НЕДАНОЧНИ ПРИХОДИ	290.000	58.853	0	0	0	0	0	0	0	0	290.000	58.853
<b>73</b>	<b>КАПИТАЛНИ ПРИХОДИ</b>	<b>4.800.000</b>	<b>7.311.366</b>	<b>0</b>	<b>0</b>	<b>0</b>	<b>0</b>	<b>0</b>	<b>0</b>	<b>0</b>	<b>0</b>	<b>4.800.000</b>	<b>7.311.366</b>
733	ПРОДАЖБА НА ЗЕМЈИШТЕ И НЕМАТЕРИЈАЛНИ ВЛОЖУВАЊА	4.800.000	7.311.366	0	0	0	0	0	0	0	0	4.800.000	7.311.366
<b>74</b>	<b>ТРАНСФЕРИ И ДОНАЦИИ</b>	<b>57.996.604</b>	<b>11.406.093</b>	<b>37.714.211</b>	<b>36.075.433</b>	<b>0</b>	<b>0</b>	<b>1.634.520</b>	<b>818.800</b>	<b>0</b>	<b>0</b>	<b>97.345.335</b>	<b>48.300.326</b>
741	ТРАНСФЕРИ ОД ДРУГИ НИВОА НА ВЛАСТ	57.996.604	11.406.093	37.714.211	36.075.433	0	0	0	0	0	0	95.710.815	47.481.526
742	ДОНАЦИИ ОД СТРАНСТВО	0	0	0	0	0	0	1.434.520	808.800	0	0	1.434.520	808.800
744	ТЕКОВНИ ДОНАЦИИ	0	0	0	0	0	0	200.000	10.000	0	0	200.000	10.000
<b>75</b>	<b>ДОМАШНО ЗАДОЛЖУВАЊЕ</b>	<b>0</b>	<b>0</b>	<b>0</b>	<b>0</b>	<b>0</b>	<b>0</b>	<b>0</b>	<b>0</b>	<b>12.000.000</b>	<b>4.195.000</b>	<b>12.000.000</b>	<b>4.195.000</b>
754	ДРУГО ДОМАШНО ЗАДОЛЖУВАЊЕ	0	0	0	0	0	0	0	0	12.000.000	4.195.000	12.000.000	4.195.000

Категорија Ставка	О П И С	Буџет		Дотации		Самофинансирачки активности		Донации		Кредити		ВКУПНО	
		План	Реализација	План	Реализација	План	Реализација	План	Реализација	План	Реализација	План	Реализација
<b>75501</b>	<b>ПЛАСНИЦА</b>	<b>28.600.000</b>	<b>10.163.424</b>	<b>3.078.030</b>	<b>3.050.000</b>	<b>410.000</b>	<b>143.439</b>	<b>0</b>	<b>0</b>	<b>0</b>	<b>0</b>	<b>32.088.030</b>	<b>13.356.863</b>
<b>71</b>	<b>ДАНОЧНИ ПРИХОДИ</b>	<b>4.130.000</b>	<b>1.310.155</b>	<b>0</b>	<b>0</b>	<b>0</b>	<b>0</b>	<b>0</b>	<b>0</b>	<b>0</b>	<b>0</b>	<b>4.130.000</b>	<b>1.310.155</b>
711	ДАНОК ОД ДОХОД, ОД ДОБИВКА И ОД КАПИТАЛНИ ДОБИВКИ	90.000	60.295	0	0	0	0	0	0	0	0	90.000	60.295
713	ДАНОЦИ НА ИМОТ	1.630.000	657.001	0	0	0	0	0	0	0	0	1.630.000	657.001
717	ДАНОЦИ НА СПЕЦИФИЧНИ УСЛУГИ	2.410.000	592.859	0	0	0	0	0	0	0	0	2.410.000	592.859
<b>72</b>	<b>НЕДАНОЧНИ ПРИХОДИ</b>	<b>420.000</b>	<b>250.385</b>	<b>0</b>	<b>0</b>	<b>410.000</b>	<b>118.850</b>	<b>0</b>	<b>0</b>	<b>0</b>	<b>0</b>	<b>830.000</b>	<b>369.235</b>
722	ГЛОБИ, СУДСКИ И АДМИНИСТРАТИВНИ ТАКСИ	320.000	232.130	0	0	0	0	0	0	0	0	320.000	232.130
723	ТАКСИ И НАДОМЕСТОЦИ	0	0	0	0	410.000	118.850	0	0	0	0	410.000	118.850
724	ДРУГИ ВЛАДИНИ УСЛУГИ	60.000	18.000	0	0	0	0	0	0	0	0	60.000	18.000
725	ДРУГИ НЕДАНОЧНИ ПРИХОДИ	40.000	255	0	0	0	0	0	0	0	0	40.000	255
<b>73</b>	<b>КАПИТАЛНИ ПРИХОДИ</b>	<b>430.000</b>	<b>260.767</b>	<b>0</b>	<b>0</b>	<b>0</b>	<b>0</b>	<b>0</b>	<b>0</b>	<b>0</b>	<b>0</b>	<b>430.000</b>	<b>260.767</b>
733	ПРОДАЖБА НА ЗЕМЈИШТЕ И НЕМАТЕРИЈАЛНИ ВЛОЖУВАЊА	430.000	260.767	0	0	0	0	0	0	0	0	430.000	260.767
<b>74</b>	<b>ТРАНСФЕРИ И ДОНАЦИИ</b>	<b>23.620.000</b>	<b>8.342.117</b>	<b>3.078.030</b>	<b>3.050.000</b>	<b>0</b>	<b>24.589</b>	<b>0</b>	<b>0</b>	<b>0</b>	<b>0</b>	<b>26.698.030</b>	<b>11.416.706</b>
741	ТРАНСФЕРИ ОД ДРУГИ НИВОА НА ВЛАСТ	23.620.000	8.342.117	3.078.030	3.050.000	0	24.589	0	0	0	0	26.698.030	11.416.706

Категорија Ставка	О П И С	Буџет		Дотации		Самофинансирачки активности		Донации		Кредити		ВКУПНО	
		План	Реализација	План	Реализација	План	Реализација	План	Реализација	План	Реализација	План	Реализација
<b>75601</b>	<b>ПРИЛЕП</b>	<b>383.000.000</b>	<b>326.610.867</b>	<b>520.242.000</b>	<b>508.408.563</b>	<b>65.221.000</b>	<b>35.932.546</b>	<b>411.000</b>	<b>163.931</b>	<b>0</b>	<b>0</b>	<b>968.874.000</b>	<b>871.115.907</b>
<b>71</b>	<b>ДАНОЧНИ ПРИХОДИ</b>	<b>224.600.000</b>	<b>196.632.914</b>	<b>0</b>	<b>0</b>	<b>0</b>	<b>0</b>	<b>0</b>	<b>0</b>	<b>0</b>	<b>0</b>	<b>224.600.000</b>	<b>196.632.914</b>
711	ДАНОК ОД ДОХОД, ОД ДОБИВКА И ОД КАПИТАЛНИ ДОБИВКИ	7.500.000	6.756.462	0	0	0	0	0	0	0	0	7.500.000	6.756.462
713	ДАНОЦИ НА ИМОТ	77.100.000	61.767.111	0	0	0	0	0	0	0	0	77.100.000	61.767.111
717	ДАНОЦИ НА СПЕЦИФИЧНИ УСЛУГИ	129.200.000	117.031.800	0	0	0	0	0	0	0	0	129.200.000	117.031.800
718	ТАКСИ НА КОРИСТЕЊЕ ИЛИ ДОЗВОЛИ ЗА ВРШЕЊЕ НА ДЕЈНОСТ	10.800.000	11.077.542	0	0	0	0	0	0	0	0	10.800.000	11.077.542
<b>72</b>	<b>НЕДАНОЧНИ ПРИХОДИ</b>	<b>47.900.000</b>	<b>11.696.490</b>	<b>0</b>	<b>2.067.258</b>	<b>64.751.000</b>	<b>34.089.118</b>	<b>0</b>	<b>0</b>	<b>0</b>	<b>0</b>	<b>112.651.000</b>	<b>47.852.865</b>
721	ПРЕТПРИЕМАЧКИ ПРИХОД И ПРИХОД ОД ИМОТ	0	0	0	0	0	6.948	0	0	0	0	0	6.948
722	ГЛОБИ, СУДСКИ И АДМИНИСТРАТИВНИ ТАКСИ	7.200.000	7.303.389	0	0	0	8.302	0	0	0	0	7.200.000	7.311.691
723	ТАКСИ И НАДОМЕСТОЦИ	600.000	468.192	0	0	48.005.000	33.863.981	0	0	0	0	48.605.000	34.332.172
724	ДРУГИ ВЛАДИНИ УСЛУГИ	1.000.000	627.072	0	0	10.000	22.000	0	0	0	0	1.010.000	649.072
725	ДРУГИ НЕДАНОЧНИ ПРИХОДИ	39.100.000	3.297.837	0	2.067.258	16.736.000	187.887	0	0	0	0	55.836.000	5.552.982
<b>73</b>	<b>КАПИТАЛНИ ПРИХОДИ</b>	<b>51.700.000</b>	<b>38.345.882</b>	<b>0</b>	<b>0</b>	<b>470.000</b>	<b>0</b>	<b>0</b>	<b>0</b>	<b>0</b>	<b>0</b>	<b>52.170.000</b>	<b>38.345.882</b>
731	ПРОДАЖБА НА КАПИТАЛНИ СРЕДСТВА	0	0	0	0	470.000	0	0	0	0	0	470.000	0
733	ПРОДАЖБА НА ЗЕМЈИШТЕ И НЕМАТЕРИЈАЛНИ ВЛОЖУВАЊА	51.700.000	38.345.882	0	0	0	0	0	0	0	0	51.700.000	38.345.882
<b>74</b>	<b>ТРАНСФЕРИ И ДОНАЦИИ</b>	<b>58.800.000</b>	<b>79.935.581</b>	<b>520.242.000</b>	<b>506.341.305</b>	<b>0</b>	<b>1.843.429</b>	<b>411.000</b>	<b>163.931</b>	<b>0</b>	<b>0</b>	<b>579.453.000</b>	<b>588.284.246</b>
741	ТРАНСФЕРИ ОД ДРУГИ НИВОА НА ВЛАСТ	58.800.000	79.935.581	520.242.000	506.341.305	0	1.734.344	0	0	0	0	579.042.000	588.011.230
742	ДОНАЦИИ ОД СТРАНСТВО	0	0	0	0	0	109.085	411.000	163.931	0	0	411.000	273.016

Категорија Ставка	О П И С	Буџет		Дотации		Самофинансирачки активности		Донации		Кредити		ВКУПНО	
		План	Реализација	План	Реализација	План	Реализација	План	Реализација	План	Реализација	План	Реализација
<b>75701</b>	<b>ПРОБИШТИП</b>	<b>94.379.100</b>	<b>69.692.646</b>	<b>88.758.750</b>	<b>86.515.430</b>	<b>5.601.000</b>	<b>4.801.574</b>	<b>9.250.000</b>	<b>188.557</b>	<b>0</b>	<b>0</b>	<b>197.988.850</b>	<b>161.198.207</b>
<b>71</b>	<b>ДАНОЧНИ ПРИХОДИ</b>	<b>25.990.000</b>	<b>20.835.278</b>	<b>0</b>	<b>0</b>	<b>0</b>	<b>0</b>	<b>0</b>	<b>0</b>	<b>0</b>	<b>0</b>	<b>25.990.000</b>	<b>20.835.278</b>
711	ДАНОК ОД ДОХОД, ОД ДОБИВКА И ОД КАПИТАЛНИ ДОБИВКИ	1.850.000	1.355.095	0	0	0	0	0	0	0	0	1.850.000	1.355.095
713	ДАНОЦИ НА ИМОТ	6.520.000	6.156.230	0	0	0	0	0	0	0	0	6.520.000	6.156.230
717	ДАНОЦИ НА СПЕЦИФИЧНИ УСЛУГИ	17.390.000	13.302.998	0	0	0	0	0	0	0	0	17.390.000	13.302.998
718	ТАКСИ НА КОРИСТЕЊЕ ИЛИ ДОЗВОЛИ ЗА ВРШЕЊЕ НА ДЕЈНОСТ	230.000	20.955	0	0	0	0	0	0	0	0	230.000	20.955
<b>72</b>	<b>НЕДАНОЧНИ ПРИХОДИ</b>	<b>3.100.000</b>	<b>2.803.579</b>	<b>0</b>	<b>0</b>	<b>5.601.000</b>	<b>4.801.574</b>	<b>0</b>	<b>0</b>	<b>0</b>	<b>0</b>	<b>8.701.000</b>	<b>7.605.153</b>
722	ГЛОБИ, СУДСКИ И АДМИНИСТРАТИВНИ ТАКСИ	1.200.000	883.951	0	0	0	0	0	0	0	0	1.200.000	883.951
723	ТАКСИ И НАДОМЕСТОЦИ	400.000	395.974	0	0	5.601.000	4.800.184	0	0	0	0	6.001.000	5.196.158
724	ДРУГИ ВЛАДИНИ УСЛУГИ	200.000	11.956	0	0	0	1.390	0	0	0	0	200.000	13.346
725	ДРУГИ НЕДАНОЧНИ ПРИХОДИ	1.300.000	1.511.698	0	0	0	0	0	0	0	0	1.300.000	1.511.698
<b>73</b>	<b>КАПИТАЛНИ ПРИХОДИ</b>	<b>36.289.100</b>	<b>23.954.870</b>	<b>0</b>	<b>0</b>	<b>0</b>	<b>0</b>	<b>0</b>	<b>0</b>	<b>0</b>	<b>0</b>	<b>36.289.100</b>	<b>23.954.870</b>
731	ПРОДАЖБА НА КАПИТАЛНИ СРЕДСТВА	7.468.000	5.058.357	0	0	0	0	0	0	0	0	7.468.000	5.058.357
733	ПРОДАЖБА НА ЗЕМЈИШТЕ И НЕМАТЕРИЈАЛНИ ВЛОЖУВАЊА	28.821.100	18.896.513	0	0	0	0	0	0	0	0	28.821.100	18.896.513
<b>74</b>	<b>ТРАНСФЕРИ И ДОНАЦИИ</b>	<b>25.000.000</b>	<b>18.098.920</b>	<b>88.758.750</b>	<b>86.515.430</b>	<b>0</b>	<b>0</b>	<b>9.250.000</b>	<b>188.557</b>	<b>0</b>	<b>0</b>	<b>123.008.750</b>	<b>104.802.907</b>
741	ТРАНСФЕРИ ОД ДРУГИ НИВОА НА ВЛАСТ	25.000.000	18.098.920	88.758.750	86.515.430	0	0	0	249.857	0	0	113.758.750	104.864.207
742	ДОНАЦИИ ОД СТРАНСТВО	0	0	0	0	0	0	150.000	-61.300	0	0	150.000	-61.300
743	КАПИТАЛНИ ДОНАЦИИ	0	0	0	0	0	0	9.100.000	0	0	0	9.100.000	0
<b>75</b>	<b>ДОМАШНО ЗАДОЛЖУВАЊЕ</b>	<b>4.000.000</b>	<b>4.000.000</b>	<b>0</b>	<b>0</b>	<b>0</b>	<b>0</b>	<b>0</b>	<b>0</b>	<b>0</b>	<b>0</b>	<b>4.000.000</b>	<b>4.000.000</b>
754	ДРУГО ДОМАШНО ЗАДОЛЖУВАЊЕ	4.000.000	4.000.000	0	0	0	0	0	0	0	0	4.000.000	4.000.000

Категорија Ставка	О П И С	Буџет		Дотации		Самофинансирачки активности		Донации		Кредити		ВКУПНО	
		План	Реализација	План	Реализација	План	Реализација	План	Реализација	План	Реализација	План	Реализација
<b>75801</b>	<b>РАДОВИШ</b>	<b>215.977.141</b>	<b>164.053.007</b>	<b>212.457.410</b>	<b>193.381.294</b>	<b>11.266.140</b>	<b>4.489.867</b>	<b>2.056.174</b>	<b>1.126.646</b>	<b>0</b>	<b>0</b>	<b>441.756.865</b>	<b>363.050.813</b>
<b>71</b>	<b>ДАНОЧНИ ПРИХОДИ</b>	<b>51.964.557</b>	<b>35.210.730</b>	<b>0</b>	<b>0</b>	<b>0</b>	<b>0</b>	<b>0</b>	<b>0</b>	<b>0</b>	<b>0</b>	<b>51.964.557</b>	<b>35.210.730</b>
711	ДАНОК ОД ДОХОД, ОД ДОБИВКА И ОД КАПИТАЛНИ ДОБИВКИ	2.225.000	1.851.000	0	0	0	0	0	0	0	0	2.225.000	1.851.000
713	ДАНОЦИ НА ИМОТ	15.205.120	10.706.444	0	0	0	0	0	0	0	0	15.205.120	10.706.444
717	ДАНОЦИ НА СПЕЦИФИЧНИ УСЛУГИ	34.284.437	22.571.882	0	0	0	0	0	0	0	0	34.284.437	22.571.882
718	ТАКСИ НА КОРИСТЕЊЕ ИЛИ ДОЗВОЛИ ЗА ВРШЕЊЕ НА ДЕЈНОСТ	250.000	81.405	0	0	0	0	0	0	0	0	250.000	81.405
<b>72</b>	<b>НЕДАНОЧНИ ПРИХОДИ</b>	<b>6.424.000</b>	<b>3.700.735</b>	<b>0</b>	<b>200.398</b>	<b>11.266.140</b>	<b>4.689.867</b>	<b>0</b>	<b>0</b>	<b>0</b>	<b>0</b>	<b>17.690.140</b>	<b>8.591.000</b>
722	ГЛОБИ, СУДСКИ И АДМИНИСТРАТИВНИ ТАКСИ	2.500.000	2.349.285	0	0	0	0	0	0	0	0	2.500.000	2.349.285
723	ТАКСИ И НАДОМЕСТОЦИ	324.000	0	0	0	10.716.740	4.511.396	0	0	0	0	11.040.740	4.511.396
724	ДРУГИ ВЛАДИНИ УСЛУГИ	2.000.000	7.386	0	0	0	33.470	0	0	0	0	2.000.000	40.856
725	ДРУГИ НЕДАНОЧНИ ПРИХОДИ	1.600.000	1.344.064	0	200.398	549.400	145.001	0	0	0	0	2.149.400	1.689.463
<b>73</b>	<b>КАПИТАЛНИ ПРИХОДИ</b>	<b>118.990.229</b>	<b>94.809.060</b>	<b>0</b>	<b>0</b>	<b>0</b>	<b>0</b>	<b>0</b>	<b>0</b>	<b>0</b>	<b>0</b>	<b>118.990.229</b>	<b>94.809.060</b>
733	ПРОДАЖБА НА ЗЕМЈИШТЕ И НЕМАТЕРИЈАЛНИ ВЛОЖУВАЊА	118.990.229	94.809.060	0	0	0	0	0	0	0	0	118.990.229	94.809.060
<b>74</b>	<b>ТРАНСФЕРИ И ДОНАЦИИ</b>	<b>38.598.355</b>	<b>30.332.482</b>	<b>212.457.410</b>	<b>193.180.896</b>	<b>0</b>	<b>-200.000</b>	<b>2.056.174</b>	<b>1.126.646</b>	<b>0</b>	<b>0</b>	<b>253.111.939</b>	<b>224.440.024</b>
741	ТРАНСФЕРИ ОД ДРУГИ НИВОА НА ВЛАСТ	38.598.355	30.332.482	212.457.410	193.180.896	0	-200.000	0	0	0	0	251.055.765	223.313.378
742	ДОНАЦИИ ОД СТРАНСТВО	0	0	0	0	0	0	2.056.174	1.126.646	0	0	2.056.174	1.126.646



Категорија Ставка	О П И С	Буџет		Дотации		Самофинансирачки активности		Донации		Кредити		ВКУПНО	
		План	Реализација	План	Реализација	План	Реализација	План	Реализација	План	Реализација	План	Реализација
<b>75901</b>	<b>РАНКОВЦЕ</b>	<b>52.207.400</b>	<b>23.410.896</b>	<b>24.325.849</b>	<b>23.654.085</b>	<b>100.000</b>	<b>30.500</b>	<b>11.230.060</b>	<b>3.664.723</b>	<b>0</b>	<b>0</b>	<b>87.863.309</b>	<b>50.760.204</b>
<b>71</b>	<b>ДАНОЧНИ ПРИХОДИ</b>	<b>12.202.000</b>	<b>7.231.289</b>	<b>0</b>	<b>0</b>	<b>0</b>	<b>0</b>	<b>0</b>	<b>0</b>	<b>0</b>	<b>0</b>	<b>12.202.000</b>	<b>7.231.289</b>
711	ДАНОК ОД ДОХОД, ОД ДОБИВКА И ОД КАПИТАЛНИ ДОБИВКИ	302.000	121.926	0	0	0	0	0	0	0	0	302.000	121.926
713	ДАНОЦИ НА ИМОТ	7.200.000	5.133.870	0	0	0	0	0	0	0	0	7.200.000	5.133.870
717	ДАНОЦИ НА СПЕЦИФИЧНИ УСЛУГИ	4.400.000	1.975.493	0	0	0	0	0	0	0	0	4.400.000	1.975.493
718	ТАКСИ НА КОРИСТЕЊЕ ИЛИ ДОЗВОЛИ ЗА ВРШЕЊЕ НА ДЕЈНОСТ	300.000	0	0	0	0	0	0	0	0	0	300.000	0
<b>72</b>	<b>НЕДАНОЧНИ ПРИХОДИ</b>	<b>3.810.000</b>	<b>586.888</b>	<b>0</b>	<b>0</b>	<b>100.000</b>	<b>30.500</b>	<b>0</b>	<b>0</b>	<b>0</b>	<b>0</b>	<b>3.910.000</b>	<b>617.388</b>
722	ГЛОБИ, СУДСКИ И АДМИНИСТРАТИВНИ ТАКСИ	370.000	406.950	0	0	0	0	0	0	0	0	370.000	406.950
723	ТАКСИ И НАДОМЕСТОЦИ	20.000	-11.700	0	0	100.000	30.500	0	0	0	0	120.000	18.800
724	ДРУГИ ВЛАДИНИ УСЛУГИ	760.000	7.971	0	0	0	0	0	0	0	0	760.000	7.971
725	ДРУГИ НЕДАНОЧНИ ПРИХОДИ	2.660.000	183.667	0	0	0	0	0	0	0	0	2.660.000	183.667
<b>73</b>	<b>КАПИТАЛНИ ПРИХОДИ</b>	<b>15.275.400</b>	<b>6.158.144</b>	<b>0</b>	<b>0</b>	<b>0</b>	<b>0</b>	<b>0</b>	<b>0</b>	<b>0</b>	<b>0</b>	<b>15.275.400</b>	<b>6.158.144</b>
731	ПРОДАЖБА НА КАПИТАЛНИ СРЕДСТВА	4.000.000	0	0	0	0	0	0	0	0	0	4.000.000	0
733	ПРОДАЖБА НА ЗЕМЈИШТЕ И НЕМАТЕРИЈАЛНИ ВЛОЖУВАЊА	11.275.400	6.158.144	0	0	0	0	0	0	0	0	11.275.400	6.158.144
<b>74</b>	<b>ТРАНСФЕРИ И ДОНАЦИИ</b>	<b>20.920.000</b>	<b>9.434.577</b>	<b>24.325.849</b>	<b>23.654.085</b>	<b>0</b>	<b>0</b>	<b>11.230.060</b>	<b>3.664.723</b>	<b>0</b>	<b>0</b>	<b>56.475.909</b>	<b>36.753.385</b>
741	ТРАНСФЕРИ ОД ДРУГИ НИВОА НА ВЛАСТ	20.920.000	9.434.577	24.325.849	23.654.085	0	0	0	0	0	0	45.245.849	33.088.662
742	ДОНАЦИИ ОД СТРАНСТВО	0	0	0	0	0	0	11.230.060	3.664.723	0	0	11.230.060	3.664.723

Категорија Ставка	О П И С	Буџет		Дотации		Самофинансирачки активности		Донации		Кредити		ВКУПНО	
		План	Реализација	План	Реализација	План	Реализација	План	Реализација	План	Реализација	План	Реализација
<b>76001</b>	<b>РЕСЕН</b>	<b>168.936.588</b>	<b>46.845.773</b>	<b>123.417.101</b>	<b>119.088.359</b>	<b>6.347.611</b>	<b>2.189.405</b>	<b>64.762</b>	<b>64.762</b>	<b>0</b>	<b>0</b>	<b>298.766.062</b>	<b>168.188.299</b>
<b>71</b>	<b>ДАНОЧНИ ПРИХОДИ</b>	<b>57.201.000</b>	<b>23.713.499</b>	<b>0</b>	<b>0</b>	<b>0</b>	<b>0</b>	<b>0</b>	<b>0</b>	<b>0</b>	<b>0</b>	<b>57.201.000</b>	<b>23.713.499</b>
711	ДАНОК ОД ДОХОД, ОД ДОБИВКА И ОД КАПИТАЛНИ ДОБИВКИ	1.980.000	1.641.570	0	0	0	0	0	0	0	0	1.980.000	1.641.570
713	ДАНОЦИ НА ИМОТ	28.700.000	16.552.882	0	0	0	0	0	0	0	0	28.700.000	16.552.882
717	ДАНОЦИ НА СПЕЦИФИЧНИ УСЛУГИ	26.261.000	5.517.507	0	0	0	0	0	0	0	0	26.261.000	5.517.507
718	ТАКСИ НА КОРИСТЕЊЕ ИЛИ ДОЗВОЛИ ЗА ВРШЕЊЕ НА ДЕЈНОСТ	260.000	1.540	0	0	0	0	0	0	0	0	260.000	1.540
<b>72</b>	<b>НЕДАНОЧНИ ПРИХОДИ</b>	<b>2.210.280</b>	<b>2.984.470</b>	<b>0</b>	<b>0</b>	<b>6.347.611</b>	<b>1.913.097</b>	<b>0</b>	<b>0</b>	<b>0</b>	<b>0</b>	<b>8.557.891</b>	<b>4.897.567</b>
722	ГЛОБИ, СУДСКИ И АДМИНИСТРАТИВНИ ТАКСИ	800.000	2.328.160	0	0	0	1.490	0	0	0	0	800.000	2.329.650
723	ТАКСИ И НАДОМЕСТОЦИ	100.000	49.140	0	0	5.688.746	1.911.607	0	0	0	0	5.788.746	1.960.747
724	ДРУГИ ВЛАДИНИ УСЛУГИ	30.000	4.522	0	0	0	0	0	0	0	0	30.000	4.522
725	ДРУГИ НЕДАНОЧНИ ПРИХОДИ	1.280.280	602.648	0	0	658.865	0	0	0	0	0	1.939.145	602.648
<b>73</b>	<b>КАПИТАЛНИ ПРИХОДИ</b>	<b>9.300.000</b>	<b>55.352</b>	<b>0</b>	<b>0</b>	<b>0</b>	<b>0</b>	<b>0</b>	<b>0</b>	<b>0</b>	<b>0</b>	<b>9.300.000</b>	<b>55.352</b>
733	ПРОДАЖБА НА ЗЕМЈИШТЕ И НЕМАТЕРИЈАЛНИ ВЛОЖУВАЊА	9.300.000	55.352	0	0	0	0	0	0	0	0	9.300.000	55.352
<b>74</b>	<b>ТРАНСФЕРИ И ДОНАЦИИ</b>	<b>100.225.308</b>	<b>20.092.453</b>	<b>123.417.101</b>	<b>119.088.359</b>	<b>0</b>	<b>276.308</b>	<b>64.762</b>	<b>64.762</b>	<b>0</b>	<b>0</b>	<b>223.707.171</b>	<b>139.521.882</b>
741	ТРАНСФЕРИ ОД ДРУГИ НИВОА НА ВЛАСТ	100.225.308	20.092.453	123.417.101	119.088.359	0	276.308	0	64.762	0	0	223.642.409	139.521.882
742	ДОНАЦИИ ОД СТРАНСТВО	0	0	0	0	0	0	64.762	0	0	0	64.762	0

Категорија Ставка	О П И С	Буџет		Дотации		Самофинансирачки активности		Донации		Кредити		ВКУПНО	
		План	Реализација	План	Реализација	План	Реализација	План	Реализација	План	Реализација	План	Реализација
<b>76101</b>	<b>РОСОМАН</b>	<b>23.146.900</b>	<b>19.210.424</b>	<b>25.590.000</b>	<b>24.128.000</b>	<b>1.950.000</b>	<b>1.160.679</b>	<b>0</b>	<b>0</b>	<b>0</b>	<b>0</b>	<b>50.686.900</b>	<b>44.499.103</b>
<b>71</b>	<b>ДАНОЧНИ ПРИХОДИ</b>	<b>6.886.000</b>	<b>5.943.898</b>	<b>0</b>	<b>0</b>	<b>0</b>	<b>0</b>	<b>0</b>	<b>0</b>	<b>0</b>	<b>0</b>	<b>6.886.000</b>	<b>5.943.898</b>
711	ДАНОК ОД ДОХОД, ОД ДОБИВКА И ОД КАПИТАЛНИ ДОБИВКИ	257.000	192.939	0	0	0	0	0	0	0	0	257.000	192.939
712	ПРИДОНЕСИ ЗА СОЦИЈАЛНО ОСИГУРУВАЊЕ	15.000	0	0	0	0	0	0	0	0	0	15.000	0
713	ДАНОЦИ НА ИМОТ	2.781.000	1.819.286	0	0	0	0	0	0	0	0	2.781.000	1.819.286
717	ДАНОЦИ НА СПЕЦИФИЧНИ УСЛУГИ	3.833.000	3.931.673	0	0	0	0	0	0	0	0	3.833.000	3.931.673
<b>72</b>	<b>НЕДАНОЧНИ ПРИХОДИ</b>	<b>580.000</b>	<b>511.367</b>	<b>0</b>	<b>0</b>	<b>1.950.000</b>	<b>1.160.679</b>	<b>0</b>	<b>0</b>	<b>0</b>	<b>0</b>	<b>2.530.000</b>	<b>1.672.046</b>
722	ГЛОБИ, СУДСКИ И АДМИНИСТРАТИВНИ ТАКСИ	385.000	436.975	0	0	0	0	0	0	0	0	385.000	436.975
723	ТАКСИ И НАДОМЕСТОЦИ	130.000	72.000	0	0	1.930.000	1.160.679	0	0	0	0	2.060.000	1.232.679
724	ДРУГИ ВЛАДИНИ УСЛУГИ	45.000	0	0	0	20.000	0	0	0	0	0	65.000	0
725	ДРУГИ НЕДАНОЧНИ ПРИХОДИ	20.000	2.392	0	0	0	0	0	0	0	0	20.000	2.392
<b>73</b>	<b>КАПИТАЛНИ ПРИХОДИ</b>	<b>1.682.900</b>	<b>5.116.467</b>	<b>0</b>	<b>0</b>	<b>0</b>	<b>0</b>	<b>0</b>	<b>0</b>	<b>0</b>	<b>0</b>	<b>1.682.900</b>	<b>5.116.467</b>
733	ПРОДАЖБА НА ЗЕМЈИШТЕ И НЕМАТЕРИЈАЛНИ ВЛОЖУВАЊА	1.682.900	5.116.467	0	0	0	0	0	0	0	0	1.682.900	5.116.467
<b>74</b>	<b>ТРАНСФЕРИ И ДОНАЦИИ</b>	<b>13.998.000</b>	<b>7.638.693</b>	<b>25.590.000</b>	<b>24.128.000</b>	<b>0</b>	<b>0</b>	<b>0</b>	<b>0</b>	<b>0</b>	<b>0</b>	<b>39.588.000</b>	<b>31.766.693</b>
741	ТРАНСФЕРИ ОД ДРУГИ НИВОА НА ВЛАСТ	13.998.000	7.638.693	25.590.000	24.128.000	0	0	0	0	0	0	39.588.000	31.766.693

Категорија Ставка	О П И С	Буџет		Дотации		Самофинансирачки активности		Донации		Кредити		ВКУПНО	
		План	Реализација	План	Реализација	План	Реализација	План	Реализација	План	Реализација	План	Реализација
<b>76201</b>	<b>СТАРО НАГОРИЧАНЕ</b>	<b>66.534.815</b>	<b>22.879.424</b>	<b>34.628.542</b>	<b>33.932.832</b>	<b>935.400</b>	<b>360.918</b>	<b>3.700.000</b>	<b>0</b>	<b>0</b>	<b>0</b>	<b>105.798.757</b>	<b>57.173.174</b>
<b>71</b>	<b>ДАНОЧНИ ПРИХОДИ</b>	<b>16.444.306</b>	<b>5.777.844</b>	<b>0</b>	<b>0</b>	<b>0</b>	<b>0</b>	<b>0</b>	<b>0</b>	<b>0</b>	<b>0</b>	<b>16.444.306</b>	<b>5.777.844</b>
711	ДАНОК ОД ДОХОД, ОД ДОБИВКА И ОД КАПИТАЛНИ ДОБИВКИ	230.000	62.911	0	0	0	0	0	0	0	0	230.000	62.911
713	ДАНОЦИ НА ИМОТ	9.444.306	2.413.075	0	0	0	0	0	0	0	0	9.444.306	2.413.075
717	ДАНОЦИ НА СПЕЦИФИЧНИ УСЛУГИ	6.570.000	3.301.858	0	0	0	0	0	0	0	0	6.570.000	3.301.858
718	ТАКСИ НА КОРИСТЕЊЕ ИЛИ ДОЗВОЛИ ЗА ВРШЕЊЕ НА ДЕЈНОСТ	200.000	0	0	0	0	0	0	0	0	0	200.000	0
<b>72</b>	<b>НЕДАНОЧНИ ПРИХОДИ</b>	<b>2.130.000</b>	<b>579.590</b>	<b>0</b>	<b>0</b>	<b>935.400</b>	<b>360.918</b>	<b>0</b>	<b>0</b>	<b>0</b>	<b>0</b>	<b>3.065.400</b>	<b>940.508</b>
722	ГЛОБИ, СУДСКИ И АДМИНИСТРАТИВНИ ТАКСИ	700.000	316.382	0	0	0	0	0	0	0	0	700.000	316.382
723	ТАКСИ И НАДОМЕСТОЦИ	100.000	62.700	0	0	935.400	360.918	0	0	0	0	1.035.400	423.618
724	ДРУГИ ВЛАДИНИ УСЛУГИ	1.100.000	112.981	0	0	0	0	0	0	0	0	1.100.000	112.981
725	ДРУГИ НЕДАНОЧНИ ПРИХОДИ	230.000	87.528	0	0	0	0	0	0	0	0	230.000	87.528
<b>73</b>	<b>КАПИТАЛНИ ПРИХОДИ</b>	<b>18.869.840</b>	<b>2.866.289</b>	<b>0</b>	<b>0</b>	<b>0</b>	<b>0</b>	<b>0</b>	<b>0</b>	<b>0</b>	<b>0</b>	<b>18.869.840</b>	<b>2.866.289</b>
733	ПРОДАЖБА НА ЗЕМЈИШТЕ И НЕМАТЕРИЈАЛНИ ВЛОЖУВАЊА	18.869.840	2.866.289	0	0	0	0	0	0	0	0	18.869.840	2.866.289
<b>74</b>	<b>ТРАНСФЕРИ И ДОНАЦИИ</b>	<b>29.090.669</b>	<b>13.655.702</b>	<b>34.628.542</b>	<b>33.932.832</b>	<b>0</b>	<b>0</b>	<b>3.700.000</b>	<b>0</b>	<b>0</b>	<b>0</b>	<b>67.419.211</b>	<b>47.588.534</b>
741	ТРАНСФЕРИ ОД ДРУГИ НИВОА НА ВЛАСТ	29.090.669	13.655.702	34.628.542	33.932.832	0	0	0	0	0	0	63.719.211	47.588.534
742	ДОНАЦИИ ОД СТРАНСТВО	0	0	0	0	0	0	3.700.000	0	0	0	3.700.000	0

Категорија Ставка	О П И С	Буџет		Дотации		Самофинансирачки активности		Донации		Кредити		ВКУПНО	
		План	Реализација	План	Реализација	План	Реализација	План	Реализација	План	Реализација	План	Реализација
<b>76301</b>	<b>СВЕТИ НИКОЛЕ</b>	<b>86.595.959</b>	<b>66.209.994</b>	<b>135.875.918</b>	<b>134.053.293</b>	<b>16.678.471</b>	<b>12.276.795</b>	<b>2.903.330</b>	<b>2.133.248</b>	<b>0</b>	<b>0</b>	<b>242.053.678</b>	<b>214.673.329</b>
<b>71</b>	<b>ДАНОЧНИ ПРИХОДИ</b>	<b>37.294.020</b>	<b>33.810.394</b>	<b>0</b>	<b>0</b>	<b>0</b>	<b>0</b>	<b>0</b>	<b>0</b>	<b>0</b>	<b>0</b>	<b>37.294.020</b>	<b>33.810.394</b>
711	ДАНОК ОД ДОХОД, ОД ДОБИВКА И ОД КАПИТАЛНИ ДОБИВКИ	1.647.500	1.378.870	0	0	0	0	0	0	0	0	1.647.500	1.378.870
713	ДАНОЦИ НА ИМОТ	10.275.000	8.677.982	0	0	0	0	0	0	0	0	10.275.000	8.677.982
717	ДАНОЦИ НА СПЕЦИФИЧНИ УСЛУГИ	21.848.389	20.448.481	0	0	0	0	0	0	0	0	21.848.389	20.448.481
718	ТАКСИ НА КОРИСТЕЊЕ ИЛИ ДОЗВОЛИ ЗА ВРШЕЊЕ НА ДЕЈНОСТ	3.523.131	3.305.062	0	0	0	0	0	0	0	0	3.523.131	3.305.062
<b>72</b>	<b>НЕДАНОЧНИ ПРИХОДИ</b>	<b>10.044.481</b>	<b>4.107.621</b>	<b>0</b>	<b>0</b>	<b>16.678.471</b>	<b>12.276.795</b>	<b>0</b>	<b>0</b>	<b>0</b>	<b>0</b>	<b>26.722.952</b>	<b>16.384.416</b>
721	ПРЕТПРИЕМАЧКИ ПРИХОД И ПРИХОД ОД ИМОТ	0	0	0	0	450.000	489.675	0	0	0	0	450.000	489.675
722	ГЛОБИ, СУДСКИ И АДМИНИСТРАТИВНИ ТАКСИ	2.130.000	1.469.795	0	0	0	420	0	0	0	0	2.130.000	1.470.215
723	ТАКСИ И НАДОМЕСТОЦИ	6.305.000	1.772.616	0	0	16.156.471	11.708.854	0	0	0	0	22.461.471	13.481.470
724	ДРУГИ ВЛАДИНИ УСЛУГИ	165.000	41.851	0	0	0	3.300	0	0	0	0	165.000	45.151
725	ДРУГИ НЕДАНОЧНИ ПРИХОДИ	1.444.481	823.359	0	0	72.000	74.546	0	0	0	0	1.516.481	897.905
<b>73</b>	<b>КАПИТАЛНИ ПРИХОДИ</b>	<b>17.520.000</b>	<b>9.977.619</b>	<b>0</b>	<b>0</b>	<b>0</b>	<b>0</b>	<b>0</b>	<b>0</b>	<b>0</b>	<b>0</b>	<b>17.520.000</b>	<b>9.977.619</b>
731	ПРОДАЖБА НА КАПИТАЛНИ СРЕДСТВА	4.000.000	0	0	0	0	0	0	0	0	0	4.000.000	0
733	ПРОДАЖБА НА ЗЕМЈИШТЕ И НЕМАТЕРИЈАЛНИ ВЛОЖУВАЊА	13.520.000	9.977.619	0	0	0	0	0	0	0	0	13.520.000	9.977.619
<b>74</b>	<b>ТРАНСФЕРИ И ДОНАЦИИ</b>	<b>21.737.458</b>	<b>18.314.360</b>	<b>135.875.918</b>	<b>134.053.293</b>	<b>0</b>	<b>0</b>	<b>2.903.330</b>	<b>2.133.248</b>	<b>0</b>	<b>0</b>	<b>160.516.706</b>	<b>154.500.901</b>
741	ТРАНСФЕРИ ОД ДРУГИ НИВОА НА ВЛАСТ	21.737.458	18.314.360	135.875.918	134.053.293	0	0	0	197.005	0	0	157.613.376	152.564.658
742	ДОНАЦИИ ОД СТРАНСТВО	0	0	0	0	0	0	53.330	0	0	0	53.330	0
743	КАПИТАЛНИ ДОНАЦИИ	0	0	0	0	0	0	2.850.000	1.936.243	0	0	2.850.000	1.936.243

Категорија Ставка	О П И С	Буџет		Дотации		Самофинансирачки активности		Донации		Кредити		ВКУПНО	
		План	Реализација	План	Реализација	План	Реализација	План	Реализација	План	Реализација	План	Реализација
<b>76401</b>	<b>СОПИШТЕ</b>	<b>117.298.000</b>	<b>37.143.709</b>	<b>33.678.000</b>	<b>33.395.627</b>	<b>3.764.150</b>	<b>158.249</b>	<b>0</b>	<b>0</b>	<b>0</b>	<b>0</b>	<b>154.740.150</b>	<b>70.697.585</b>
<b>71</b>	<b>ДАНОЧНИ ПРИХОДИ</b>	<b>31.465.000</b>	<b>15.979.558</b>	<b>0</b>	<b>0</b>	<b>0</b>	<b>0</b>	<b>0</b>	<b>0</b>	<b>0</b>	<b>0</b>	<b>31.465.000</b>	<b>15.979.558</b>
711	ДАНОК ОД ДОХОД, ОД ДОБИВКА И ОД КАПИТАЛНИ ДОБИВКИ	600.000	455.987	0	0	0	0	0	0	0	0	600.000	455.987
713	ДАНОЦИ НА ИМОТ	13.065.000	6.570.985	0	0	0	0	0	0	0	0	13.065.000	6.570.985
717	ДАНОЦИ НА СПЕЦИФИЧНИ УСЛУГИ	17.800.000	8.952.586	0	0	0	0	0	0	0	0	17.800.000	8.952.586
<b>72</b>	<b>НЕДАНОЧНИ ПРИХОДИ</b>	<b>3.494.000</b>	<b>1.732.146</b>	<b>0</b>	<b>0</b>	<b>0</b>	<b>158.249</b>	<b>0</b>	<b>0</b>	<b>0</b>	<b>0</b>	<b>3.494.000</b>	<b>1.890.395</b>
722	ГЛОБИ, СУДСКИ И АДМИНИСТРАТИВНИ ТАКСИ	2.020.000	1.431.990	0	0	0	0	0	0	0	0	2.020.000	1.431.990
723	ТАКСИ И НАДОМЕСТОЦИ	274.000	11.500	0	0	0	158.249	0	0	0	0	274.000	169.749
724	ДРУГИ ВЛАДИНИ УСЛУГИ	1.200.000	213.388	0	0	0	0	0	0	0	0	1.200.000	213.388
725	ДРУГИ НЕДАНОЧНИ ПРИХОДИ	0	75.268	0	0	0	0	0	0	0	0	0	75.268
<b>73</b>	<b>КАПИТАЛНИ ПРИХОДИ</b>	<b>38.234.000</b>	<b>6.058.576</b>	<b>0</b>	<b>0</b>	<b>0</b>	<b>0</b>	<b>0</b>	<b>0</b>	<b>0</b>	<b>0</b>	<b>38.234.000</b>	<b>6.058.576</b>
733	ПРОДАЖБА НА ЗЕМЈИШТЕ И НЕМАТЕРИЈАЛНИ ВЛОЖУВАЊА	38.234.000	6.058.576	0	0	0	0	0	0	0	0	38.234.000	6.058.576
<b>74</b>	<b>ТРАНСФЕРИ И ДОНАЦИИ</b>	<b>44.105.000</b>	<b>13.373.430</b>	<b>33.678.000</b>	<b>33.395.627</b>	<b>3.764.150</b>	<b>0</b>	<b>0</b>	<b>0</b>	<b>0</b>	<b>0</b>	<b>81.547.150</b>	<b>46.769.057</b>
741	ТРАНСФЕРИ ОД ДРУГИ НИВОА НА ВЛАСТ	44.105.000	13.373.430	33.678.000	33.395.627	3.764.150	0	0	0	0	0	81.547.150	46.769.057

Категорија Ставка	О П И С	Буџет		Дотации		Самофинансирачки активности		Донации		Кредити		ВКУПНО	
		План	Реализација	План	Реализација	План	Реализација	План	Реализација	План	Реализација	План	Реализација
<b>76501</b>	<b>СТРУГА</b>	<b>289.300.000</b>	<b>201.591.301</b>	<b>436.075.122</b>	<b>429.018.875</b>	<b>11.685.864</b>	<b>7.674.409</b>	<b>1.261.100</b>	<b>1.246.010</b>	<b>0</b>	<b>0</b>	<b>738.322.086</b>	<b>639.530.594</b>
<b>71</b>	<b>ДАНОЧНИ ПРИХОДИ</b>	<b>170.800.000</b>	<b>150.929.720</b>	<b>0</b>	<b>0</b>	<b>0</b>	<b>0</b>	<b>0</b>	<b>0</b>	<b>0</b>	<b>0</b>	<b>170.800.000</b>	<b>150.929.720</b>
711	ДАНОК ОД ДОХОД, ОД ДОБИВКА И ОД КАПИТАЛНИ ДОБИВКИ	3.950.000	3.354.153	0	0	0	0	0	0	0	0	3.950.000	3.354.153
713	ДАНОЦИ НА ИМОТ	54.200.000	40.244.795	0	0	0	0	0	0	0	0	54.200.000	40.244.795
717	ДАНОЦИ НА СПЕЦИФИЧНИ УСЛУГИ	112.200.000	107.063.768	0	0	0	0	0	0	0	0	112.200.000	107.063.768
718	ТАКСИ НА КОРИСТЕЊЕ ИЛИ ДОЗВОЛИ ЗА ВРШЕЊЕ НА ДЕЈНОСТ	450.000	267.005	0	0	0	0	0	0	0	0	450.000	267.005
<b>72</b>	<b>НЕДАНОЧНИ ПРИХОДИ</b>	<b>7.891.739</b>	<b>4.591.055</b>	<b>0</b>	<b>0</b>	<b>11.685.864</b>	<b>6.773.688</b>	<b>15.000</b>	<b>0</b>	<b>0</b>	<b>0</b>	<b>19.592.603</b>	<b>11.364.743</b>
722	ГЛОБИ, СУДСКИ И АДМИНИСТРАТИВНИ ТАКСИ	2.750.000	2.846.852	0	0	0	3.831	0	0	0	0	2.750.000	2.850.683
723	ТАКСИ И НАДОМЕСТОЦИ	250.000	30.000	0	0	9.141.800	6.735.836	0	0	0	0	9.391.800	6.765.836
724	ДРУГИ ВЛАДИНИ УСЛУГИ	1.550.000	210.725	0	0	0	0	0	0	0	0	1.550.000	210.725
725	ДРУГИ НЕДАНОЧНИ ПРИХОДИ	3.341.739	1.503.479	0	0	2.544.064	34.021	15.000	0	0	0	5.900.803	1.537.500
<b>73</b>	<b>КАПИТАЛНИ ПРИХОДИ</b>	<b>53.400.000</b>	<b>7.116.224</b>	<b>0</b>	<b>0</b>	<b>0</b>	<b>0</b>	<b>0</b>	<b>0</b>	<b>0</b>	<b>0</b>	<b>53.400.000</b>	<b>7.116.224</b>
731	ПРОДАЖБА НА КАПИТАЛНИ СРЕДСТВА	7.600.000	0	0	0	0	0	0	0	0	0	7.600.000	0
733	ПРОДАЖБА НА ЗЕМЈИШТЕ И НЕМАТЕРИЈАЛНИ ВЛОЖУВАЊА	45.800.000	7.116.224	0	0	0	0	0	0	0	0	45.800.000	7.116.224
<b>74</b>	<b>ТРАНСФЕРИ И ДОНАЦИИ</b>	<b>57.208.261</b>	<b>38.954.302</b>	<b>436.075.122</b>	<b>429.018.875</b>	<b>0</b>	<b>900.721</b>	<b>1.246.100</b>	<b>1.246.010</b>	<b>0</b>	<b>0</b>	<b>494.529.483</b>	<b>470.119.908</b>
741	ТРАНСФЕРИ ОД ДРУГИ НИВОА НА ВЛАСТ	57.208.261	38.339.302	436.075.122	429.018.875	0	900.721	0	0	0	0	493.283.383	468.258.898
742	ДОНАЦИИ ОД СТРАНСТВО	0	615.000	0	0	0	0	1.246.100	1.246.010	0	0	1.246.100	1.861.010

Категорија Ставка	О П И С	Буџет		Дотации		Самофинансирачки активности		Донации		Кредити		ВКУПНО	
		План	Реализација	План	Реализација	План	Реализација	План	Реализација	План	Реализација	План	Реализација
<b>76601</b>	<b>СТРУМИЦА</b>	<b>510.301.000</b>	<b>315.988.809</b>	<b>435.956.928</b>	<b>425.598.082</b>	<b>63.909.000</b>	<b>37.264.827</b>	<b>5.726.000</b>	<b>1.981.648</b>	<b>0</b>	<b>0</b>	<b>1.015.892.928</b>	<b>780.833.366</b>
<b>71</b>	<b>ДАНОЧНИ ПРИХОДИ</b>	<b>365.751.000</b>	<b>217.158.265</b>	<b>0</b>	<b>0</b>	<b>0</b>	<b>0</b>	<b>0</b>	<b>0</b>	<b>0</b>	<b>0</b>	<b>365.751.000</b>	<b>217.158.265</b>
711	ДАНОК ОД ДОХОД, ОД ДОБИВКА И ОД КАПИТАЛНИ ДОБИВКИ	5.000.000	4.342.422	0	0	0	0	0	0	0	0	5.000.000	4.342.422
713	ДАНОЦИ НА ИМОТ	44.836.000	41.833.688	0	0	0	0	0	0	0	0	44.836.000	41.833.688
717	ДАНОЦИ НА СПЕЦИФИЧНИ УСЛУГИ	315.515.000	170.631.778	0	0	0	0	0	0	0	0	315.515.000	170.631.778
718	ТАКСИ НА КОРИСТЕЊЕ ИЛИ ДОЗВОЛИ ЗА ВРШЕЊЕ НА ДЕЈНОСТ	400.000	350.378	0	0	0	0	0	0	0	0	400.000	350.378
<b>72</b>	<b>НЕДАНОЧНИ ПРИХОДИ</b>	<b>8.232.312</b>	<b>14.829.559</b>	<b>0</b>	<b>0</b>	<b>63.909.000</b>	<b>35.768.256</b>	<b>0</b>	<b>28.600</b>	<b>0</b>	<b>0</b>	<b>72.141.312</b>	<b>50.626.415</b>
721	ПРЕТПРИЕМАЧКИ ПРИХОД И ПРИХОД ОД ИМОТ	0	0	0	0	0	12.490	0	0	0	0	0	12.490
722	ГЛОБИ, СУДСКИ И АДМИНИСТРАТИВНИ ТАКСИ	3.000.000	5.263.378	0	0	0	3.630	0	0	0	0	3.000.000	5.267.008
723	ТАКСИ И НАДОМЕСТОЦИ	800.000	571.375	0	0	59.340.557	35.339.063	0	28.600	0	0	60.140.557	35.939.038
724	ДРУГИ ВЛАДИНИ УСЛУГИ	1.600.000	153.305	0	0	0	12.010	0	0	0	0	1.600.000	165.315
725	ДРУГИ НЕДАНОЧНИ ПРИХОДИ	2.832.312	8.841.502	0	0	4.568.443	401.063	0	0	0	0	7.400.755	9.242.565
<b>73</b>	<b>КАПИТАЛНИ ПРИХОДИ</b>	<b>102.450.000</b>	<b>52.927.950</b>	<b>0</b>	<b>0</b>	<b>0</b>	<b>0</b>	<b>0</b>	<b>0</b>	<b>0</b>	<b>0</b>	<b>102.450.000</b>	<b>52.927.950</b>
733	ПРОДАЖБА НА ЗЕМЈИШТЕ И НЕМАТЕРИЈАЛНИ ВЛОЖУВАЊА	102.450.000	52.927.950	0	0	0	0	0	0	0	0	102.450.000	52.927.950
<b>74</b>	<b>ТРАНСФЕРИ И ДОНАЦИИ</b>	<b>33.867.688</b>	<b>31.073.036</b>	<b>435.956.928</b>	<b>425.598.082</b>	<b>0</b>	<b>1.496.571</b>	<b>5.726.000</b>	<b>1.953.048</b>	<b>0</b>	<b>0</b>	<b>475.550.616</b>	<b>460.120.737</b>
741	ТРАНСФЕРИ ОД ДРУГИ НИВОА НА ВЛАСТ	33.867.688	31.073.036	435.956.928	425.598.082	0	1.496.571	0	523.442	0	0	469.824.616	458.691.131
742	ДОНАЦИИ ОД СТРАНСТВО	0	0	0	0	0	0	5.726.000	1.429.606	0	0	5.726.000	1.429.606



Категорија Ставка	О П И С	Буџет		Дотации		Самофинансирачки активности		Донации		Кредити		ВКУПНО	
		План	Реализација	План	Реализација	План	Реализација	План	Реализација	План	Реализација	План	Реализација
<b>76701</b>	<b>СТУДЕНИЧАНИ</b>	<b>59.456.134</b>	<b>27.513.891</b>	<b>104.642.934</b>	<b>99.446.622</b>	<b>60.000</b>	<b>29.963</b>	<b>3.690.000</b>	<b>3.671.850</b>	<b>0</b>	<b>0</b>	<b>167.849.068</b>	<b>130.662.326</b>
<b>71</b>	<b>ДАНОЧНИ ПРИХОДИ</b>	<b>37.628.800</b>	<b>12.022.469</b>	<b>0</b>	<b>0</b>	<b>0</b>	<b>0</b>	<b>0</b>	<b>0</b>	<b>0</b>	<b>0</b>	<b>37.628.800</b>	<b>12.022.469</b>
711	ДАНОК ОД ДОХОД, ОД ДОБИВКА И ОД КАПИТАЛНИ ДОБИВКИ	2.600.000	536.623	0	0	0	0	0	0	0	0	2.600.000	536.623
713	ДАНОЦИ НА ИМОТ	18.228.800	5.548.164	0	0	0	0	0	0	0	0	18.228.800	5.548.164
717	ДАНОЦИ НА СПЕЦИФИЧНИ УСЛУГИ	16.800.000	5.937.683	0	0	0	0	0	0	0	0	16.800.000	5.937.683
<b>72</b>	<b>НЕДАНОЧНИ ПРИХОДИ</b>	<b>600.000</b>	<b>412.781</b>	<b>0</b>	<b>0</b>	<b>60.000</b>	<b>25.000</b>	<b>0</b>	<b>0</b>	<b>0</b>	<b>0</b>	<b>660.000</b>	<b>437.781</b>
722	ГЛОБИ, СУДСКИ И АДМИНИСТРАТИВНИ ТАКСИ	600.000	58.910	0	0	0	0	0	0	0	0	600.000	58.910
723	ТАКСИ И НАДОМЕСТОЦИ	0	0	0	0	0	25.000	0	0	0	0	0	25.000
724	ДРУГИ ВЛАДИНИ УСЛУГИ	0	4.197	0	0	0	0	0	0	0	0	0	4.197
725	ДРУГИ НЕДАНОЧНИ ПРИХОДИ	0	349.675	0	0	60.000	0	0	0	0	0	60.000	349.675
<b>73</b>	<b>КАПИТАЛНИ ПРИХОДИ</b>	<b>5.500.000</b>	<b>543.992</b>	<b>0</b>	<b>0</b>	<b>0</b>	<b>0</b>	<b>0</b>	<b>0</b>	<b>0</b>	<b>0</b>	<b>5.500.000</b>	<b>543.992</b>
731	ПРОДАЖБА НА КАПИТАЛНИ СРЕДСТВА	5.500.000	0	0	0	0	0	0	0	0	0	5.500.000	0
733	ПРОДАЖБА НА ЗЕМЈИШТЕ И НЕМАТЕРИЈАЛНИ ВЛОЖУВАЊА	0	543.992	0	0	0	0	0	0	0	0	0	543.992
<b>74</b>	<b>ТРАНСФЕРИ И ДОНАЦИИ</b>	<b>15.727.334</b>	<b>14.534.650</b>	<b>104.642.934</b>	<b>99.446.622</b>	<b>0</b>	<b>4.963</b>	<b>3.690.000</b>	<b>3.671.850</b>	<b>0</b>	<b>0</b>	<b>124.060.268</b>	<b>117.658.085</b>
741	ТРАНСФЕРИ ОД ДРУГИ НИВОА НА ВЛАСТ	15.727.334	14.534.650	104.642.934	99.446.622	0	4.963	0	0	0	0	120.370.268	113.986.235
743	КАПИТАЛНИ ДОНАЦИИ	0	0	0	0	0	0	3.690.000	3.671.850	0	0	3.690.000	3.671.850

Категорија Ставка	О П И С	Буџет		Дотации		Самофинансирачки активности		Донации		Кредити		ВКУПНО	
		План	Реализација	План	Реализација	План	Реализација	План	Реализација	План	Реализација	План	Реализација
<b>76801</b>	<b>ТЕАРЦЕ</b>	<b>58.457.157</b>	<b>41.416.339</b>	<b>97.202.185</b>	<b>96.311.263</b>	<b>700.000</b>	<b>25.850</b>	<b>1.500.000</b>	<b>0</b>	<b>0</b>	<b>0</b>	<b>157.859.342</b>	<b>137.753.451</b>
<b>71</b>	<b>ДАНОЧНИ ПРИХОДИ</b>	<b>19.655.000</b>	<b>19.091.151</b>	<b>0</b>	<b>0</b>	<b>0</b>	<b>0</b>	<b>0</b>	<b>0</b>	<b>0</b>	<b>0</b>	<b>19.655.000</b>	<b>19.091.151</b>
711	ДАНОК ОД ДОХОД, ОД ДОБИВКА И ОД КАПИТАЛНИ ДОБИВКИ	850.000	813.150	0	0	0	0	0	0	0	0	850.000	813.150
713	ДАНОЦИ НА ИМОТ	6.310.000	5.776.473	0	0	0	0	0	0	0	0	6.310.000	5.776.473
717	ДАНОЦИ НА СПЕЦИФИЧНИ УСЛУГИ	12.485.000	12.501.528	0	0	0	0	0	0	0	0	12.485.000	12.501.528
718	ТАКСИ НА КОРИСТЕЊЕ ИЛИ ДОЗВОЛИ ЗА ВРШЕЊЕ НА ДЕЈНОСТ	10.000	0	0	0	0	0	0	0	0	0	10.000	0
<b>72</b>	<b>НЕДАНОЧНИ ПРИХОДИ</b>	<b>1.614.000</b>	<b>1.144.676</b>	<b>0</b>	<b>0</b>	<b>700.000</b>	<b>0</b>	<b>0</b>	<b>0</b>	<b>0</b>	<b>0</b>	<b>2.314.000</b>	<b>1.144.676</b>
722	ГЛОБИ, СУДСКИ И АДМИНИСТРАТИВНИ ТАКСИ	710.000	659.558	0	0	0	0	0	0	0	0	710.000	659.558
723	ТАКСИ И НАДОМЕСТОЦИ	300.000	63.250	0	0	700.000	0	0	0	0	0	1.000.000	63.250
724	ДРУГИ ВЛАДИНИ УСЛУГИ	503.000	405.128	0	0	0	0	0	0	0	0	503.000	405.128
725	ДРУГИ НЕДАНОЧНИ ПРИХОДИ	101.000	16.741	0	0	0	0	0	0	0	0	101.000	16.741
<b>73</b>	<b>КАПИТАЛНИ ПРИХОДИ</b>	<b>4.951.025</b>	<b>3.006.897</b>	<b>0</b>	<b>0</b>	<b>0</b>	<b>0</b>	<b>0</b>	<b>0</b>	<b>0</b>	<b>0</b>	<b>4.951.025</b>	<b>3.006.897</b>
731	ПРОДАЖБА НА КАПИТАЛНИ СРЕДСТВА	1.025	0	0	0	0	0	0	0	0	0	1.025	0
733	ПРОДАЖБА НА ЗЕМЈИШТЕ И НЕМАТЕРИЈАЛНИ ВЛОЖУВАЊА	4.950.000	3.006.897	0	0	0	0	0	0	0	0	4.950.000	3.006.897
<b>74</b>	<b>ТРАНСФЕРИ И ДОНАЦИИ</b>	<b>32.237.132</b>	<b>18.173.615</b>	<b>97.202.185</b>	<b>96.311.263</b>	<b>0</b>	<b>25.850</b>	<b>1.500.000</b>	<b>0</b>	<b>0</b>	<b>0</b>	<b>130.939.317</b>	<b>114.510.728</b>
741	ТРАНСФЕРИ ОД ДРУГИ НИВОА НА ВЛАСТ	32.237.132	18.173.615	97.202.185	96.311.263	0	25.850	0	0	0	0	129.439.317	114.510.728
742	ДОНАЦИИ ОД СТРАНСТВО	0	0	0	0	0	0	1.500.000	0	0	0	1.500.000	0

Категорија Ставка	О П И С	Буџет		Дотации		Самофинансирачки активности		Донации		Кредити		ВКУПНО	
		План	Реализација	План	Реализација	План	Реализација	План	Реализација	План	Реализација	План	Реализација
<b>76901</b>	<b>ТЕТОВО</b>	<b>504.263.334</b>	<b>262.628.361</b>	<b>831.131.344</b>	<b>806.666.335</b>	<b>74.494.382</b>	<b>36.434.296</b>	<b>410.520</b>	<b>147.485</b>	<b>0</b>	<b>0</b>	<b>1.410.299.580</b>	<b>1.105.876.477</b>
<b>71</b>	<b>ДАНОЧНИ ПРИХОДИ</b>	<b>316.234.000</b>	<b>195.970.260</b>	<b>0</b>	<b>0</b>	<b>0</b>	<b>171.245</b>	<b>0</b>	<b>0</b>	<b>0</b>	<b>0</b>	<b>316.234.000</b>	<b>196.141.505</b>
711	ДАНОК ОД ДОХОД, ОД ДОБИВКА И ОД КАПИТАЛНИ ДОБИВКИ	8.330.000	6.314.699	0	0	0	0	0	0	0	0	8.330.000	6.314.699
713	ДАНОЦИ НА ИМОТ	106.614.000	67.355.039	0	0	0	0	0	0	0	0	106.614.000	67.355.039
714	ДОМАШНИ ДАНОЦИ НА СТОКИ И УСЛУГИ	0	0	0	0	0	171.245	0	0	0	0	0	171.245
717	ДАНОЦИ НА СПЕЦИФИЧНИ УСЛУГИ	200.910.000	122.296.862	0	0	0	0	0	0	0	0	200.910.000	122.296.862
718	ТАКСИ НА КОРИСТЕЊЕ ИЛИ ДОЗВОЛИ ЗА ВРШЕЊЕ НА ДЕЈНОСТ	380.000	3.660	0	0	0	0	0	0	0	0	380.000	3.660
<b>72</b>	<b>НЕДАНОЧНИ ПРИХОДИ</b>	<b>16.759.515</b>	<b>7.792.443</b>	<b>0</b>	<b>0</b>	<b>74.494.382</b>	<b>35.886.165</b>	<b>0</b>	<b>0</b>	<b>0</b>	<b>0</b>	<b>91.253.897</b>	<b>43.678.607</b>
721	ПРЕТПРИЕМАЧКИ ПРИХОД И ПРИХОД ОД ИМОТ	0	0	0	0	0	1.490	0	0	0	0	0	1.490
722	ГЛОБИ, СУДСКИ И АДМИНИСТРАТИВНИ ТАКСИ	5.306.515	4.602.191	0	0	0	0	0	0	0	0	5.306.515	4.602.191
723	ТАКСИ И НАДОМЕСТОЦИ	1.980.000	0	0	0	70.430.042	35.610.983	0	0	0	0	72.410.042	35.610.983
724	ДРУГИ ВЛАДИНИ УСЛУГИ	2.780.000	284.664	0	0	0	27.806	0	0	0	0	2.780.000	312.470
725	ДРУГИ НЕДАНОЧНИ ПРИХОДИ	6.693.000	2.905.588	0	0	4.064.340	245.886	0	0	0	0	10.757.340	3.151.473
<b>73</b>	<b>КАПИТАЛНИ ПРИХОДИ</b>	<b>112.068.996</b>	<b>4.171.603</b>	<b>0</b>	<b>0</b>	<b>0</b>	<b>0</b>	<b>0</b>	<b>0</b>	<b>0</b>	<b>0</b>	<b>112.068.996</b>	<b>4.171.603</b>
731	ПРОДАЖБА НА КАПИТАЛНИ СРЕДСТВА	98.348.996	185.000	0	0	0	0	0	0	0	0	98.348.996	185.000
733	ПРОДАЖБА НА ЗЕМЈИШТЕ И НЕМАТЕРИЈАЛНИ ВЛОЖУВАЊА	13.720.000	3.986.603	0	0	0	0	0	0	0	0	13.720.000	3.986.603
<b>74</b>	<b>ТРАНСФЕРИ И ДОНАЦИИ</b>	<b>59.200.823</b>	<b>54.694.056</b>	<b>831.131.344</b>	<b>806.666.335</b>	<b>0</b>	<b>376.887</b>	<b>410.520</b>	<b>147.485</b>	<b>0</b>	<b>0</b>	<b>890.742.687</b>	<b>861.884.762</b>
741	ТРАНСФЕРИ ОД ДРУГИ НИВОА НА ВЛАСТ	59.200.823	54.694.056	831.131.344	806.666.335	0	376.887	0	0	0	0	890.332.167	861.737.277
742	ДОНАЦИИ ОД СТРАНСТВО	0	0	0	0	0	0	410.520	147.485	0	0	410.520	147.485

Категорија Ставка	О П И С	Буџет		Дотации		Самофинансирачки активности		Донации		Кредити		ВКУПНО	
		План	Реализација	План	Реализација	План	Реализација	План	Реализација	План	Реализација	План	Реализација
<b>77001</b>	<b>ЦЕНТАР ЖУПА</b>	<b>23.000.000</b>	<b>14.002.362</b>	<b>52.868.135</b>	<b>50.197.810</b>	<b>0</b>	<b>0</b>	<b>0</b>	<b>0</b>	<b>0</b>	<b>0</b>	<b>75.868.135</b>	<b>64.200.172</b>
<b>71</b>	<b>ДАНОЧНИ ПРИХОДИ</b>	<b>7.380.000</b>	<b>4.845.699</b>	<b>0</b>	<b>0</b>	<b>0</b>	<b>0</b>	<b>0</b>	<b>0</b>	<b>0</b>	<b>0</b>	<b>7.380.000</b>	<b>4.845.699</b>
711	ДАНОК ОД ДОХОД, ОД ДОБИВКА И ОД КАПИТАЛНИ ДОБИВКИ	200.000	116.183	0	0	0	0	0	0	0	0	200.000	116.183
713	ДАНОЦИ НА ИМОТ	1.370.000	947.339	0	0	0	0	0	0	0	0	1.370.000	947.339
717	ДАНОЦИ НА СПЕЦИФИЧНИ УСЛУГИ	5.810.000	3.782.177	0	0	0	0	0	0	0	0	5.810.000	3.782.177
<b>72</b>	<b>НЕДАНОЧНИ ПРИХОДИ</b>	<b>1.110.000</b>	<b>632.363</b>	<b>0</b>	<b>0</b>	<b>0</b>	<b>0</b>	<b>0</b>	<b>0</b>	<b>0</b>	<b>0</b>	<b>1.110.000</b>	<b>632.363</b>
722	ГЛОБИ, СУДСКИ И АДМИНИСТРАТИВНИ ТАКСИ	750.000	589.984	0	0	0	0	0	0	0	0	750.000	589.984
724	ДРУГИ ВЛАДИНИ УСЛУГИ	300.000	42.256	0	0	0	0	0	0	0	0	300.000	42.256
725	ДРУГИ НЕДАНОЧНИ ПРИХОДИ	60.000	124	0	0	0	0	0	0	0	0	60.000	124
<b>73</b>	<b>КАПИТАЛНИ ПРИХОДИ</b>	<b>2.510.000</b>	<b>0</b>	<b>0</b>	<b>0</b>	<b>0</b>	<b>0</b>	<b>0</b>	<b>0</b>	<b>0</b>	<b>0</b>	<b>2.510.000</b>	<b>0</b>
731	ПРОДАЖБА НА КАПИТАЛНИ СРЕДСТВА	10.000	0	0	0	0	0	0	0	0	0	10.000	0
733	ПРОДАЖБА НА ЗЕМЈИШТЕ И НЕМАТЕРИЈАЛНИ ВЛОЖУВАЊА	2.500.000	0	0	0	0	0	0	0	0	0	2.500.000	0
<b>74</b>	<b>ТРАНСФЕРИ И ДОНАЦИИ</b>	<b>12.000.000</b>	<b>8.524.301</b>	<b>52.868.135</b>	<b>50.197.810</b>	<b>0</b>	<b>0</b>	<b>0</b>	<b>0</b>	<b>0</b>	<b>0</b>	<b>64.868.135</b>	<b>58.722.111</b>
741	ТРАНСФЕРИ ОД ДРУГИ НИВОА НА ВЛАСТ	12.000.000	8.524.301	52.868.135	50.197.810	0	0	0	0	0	0	64.868.135	58.722.111

Категорија Ставка	О П И С	Буџет		Дотации		Самофинансирачки активности		Донации		Кредити		ВКУПНО	
		План	Реализација	План	Реализација	План	Реализација	План	Реализација	План	Реализација	План	Реализација
<b>77101</b>	<b>ЧАШКА</b>	<b>38.013.180</b>	<b>32.495.800</b>	<b>51.333.000</b>	<b>50.490.000</b>	<b>5.476.000</b>	<b>3.708.724</b>	<b>0</b>	<b>0</b>	<b>0</b>	<b>0</b>	<b>94.822.180</b>	<b>86.694.523</b>
<b>71</b>	<b>ДАНОЧНИ ПРИХОДИ</b>	<b>12.090.938</b>	<b>8.913.107</b>	<b>0</b>	<b>0</b>	<b>0</b>	<b>0</b>	<b>0</b>	<b>0</b>	<b>0</b>	<b>0</b>	<b>12.090.938</b>	<b>8.913.107</b>
711	ДАНОК ОД ДОХОД, ОД ДОБИВКА И ОД КАПИТАЛНИ ДОБИВКИ	180.000	162.725	0	0	0	0	0	0	0	0	180.000	162.725
713	ДАНОЦИ НА ИМОТ	3.654.176	2.238.832	0	0	0	0	0	0	0	0	3.654.176	2.238.832
717	ДАНОЦИ НА СПЕЦИФИЧНИ УСЛУГИ	8.176.762	6.502.326	0	0	0	0	0	0	0	0	8.176.762	6.502.326
718	ТАКСИ НА КОРИСТЕЊЕ ИЛИ ДОЗВОЛИ ЗА ВРШЕЊЕ НА ДЕЈНОСТ	80.000	9.225	0	0	0	0	0	0	0	0	80.000	9.225
<b>72</b>	<b>НЕДАНОЧНИ ПРИХОДИ</b>	<b>932.903</b>	<b>771.564</b>	<b>0</b>	<b>0</b>	<b>5.476.000</b>	<b>3.527.550</b>	<b>0</b>	<b>0</b>	<b>0</b>	<b>0</b>	<b>6.408.903</b>	<b>4.299.114</b>
722	ГЛОБИ, СУДСКИ И АДМИНИСТРАТИВНИ ТАКСИ	640.000	654.775	0	0	0	0	0	0	0	0	640.000	654.775
723	ТАКСИ И НАДОМЕСТОЦИ	100.000	4.200	0	0	5.476.000	3.527.550	0	0	0	0	5.576.000	3.531.750
724	ДРУГИ ВЛАДИНИ УСЛУГИ	192.903	74.706	0	0	0	0	0	0	0	0	192.903	74.706
725	ДРУГИ НЕДАНОЧНИ ПРИХОДИ	0	37.883	0	0	0	0	0	0	0	0	0	37.883
<b>73</b>	<b>КАПИТАЛНИ ПРИХОДИ</b>	<b>5.356.000</b>	<b>3.535.414</b>	<b>0</b>	<b>0</b>	<b>0</b>	<b>0</b>	<b>0</b>	<b>0</b>	<b>0</b>	<b>0</b>	<b>5.356.000</b>	<b>3.535.414</b>
731	ПРОДАЖБА НА КАПИТАЛНИ СРЕДСТВА	3.000.000	2.064.766	0	0	0	0	0	0	0	0	3.000.000	2.064.766
733	ПРОДАЖБА НА ЗЕМЈИШТЕ И НЕМАТЕРИЈАЛНИ ВЛОЖУВАЊА	2.356.000	1.470.648	0	0	0	0	0	0	0	0	2.356.000	1.470.648
<b>74</b>	<b>ТРАНСФЕРИ И ДОНАЦИИ</b>	<b>19.633.339</b>	<b>19.275.716</b>	<b>51.333.000</b>	<b>50.490.000</b>	<b>0</b>	<b>181.174</b>	<b>0</b>	<b>0</b>	<b>0</b>	<b>0</b>	<b>70.966.339</b>	<b>69.946.889</b>
741	ТРАНСФЕРИ ОД ДРУГИ НИВОА НА ВЛАСТ	19.633.339	19.275.716	51.333.000	50.490.000	0	181.174	0	0	0	0	70.966.339	69.946.889

Категорија Ставка	О П И С	Буџет		Дотации		Самофинансирачки активности		Донации		Кредити		ВКУПНО	
		План	Реализација	План	Реализација	План	Реализација	План	Реализација	План	Реализација	План	Реализација
<b>77201</b>	<b>ЧЕШИНОВО И ОБЛЕШЕВО</b>	<b>28.124.000</b>	<b>20.839.407</b>	<b>35.979.000</b>	<b>35.508.000</b>	<b>300.000</b>	<b>124.891</b>	<b>0</b>	<b>0</b>	<b>0</b>	<b>0</b>	<b>64.403.000</b>	<b>56.472.298</b>
<b>71</b>	<b>ДАНОЧНИ ПРИХОДИ</b>	<b>10.396.000</b>	<b>7.977.455</b>	<b>0</b>	<b>0</b>	<b>0</b>	<b>0</b>	<b>0</b>	<b>0</b>	<b>0</b>	<b>0</b>	<b>10.396.000</b>	<b>7.977.455</b>
711	ДАНОК ОД ДОХОД, ОД ДОБИВКА И ОД КАПИТАЛНИ ДОБИВКИ	201.000	161.121	0	0	0	0	0	0	0	0	201.000	161.121
713	ДАНОЦИ НА ИМОТ	4.110.000	2.533.052	0	0	0	0	0	0	0	0	4.110.000	2.533.052
717	ДАНОЦИ НА СПЕЦИФИЧНИ УСЛУГИ	6.085.000	5.283.282	0	0	0	0	0	0	0	0	6.085.000	5.283.282
<b>72</b>	<b>НЕДАНОЧНИ ПРИХОДИ</b>	<b>2.021.000</b>	<b>1.505.971</b>	<b>0</b>	<b>0</b>	<b>300.000</b>	<b>124.891</b>	<b>0</b>	<b>0</b>	<b>0</b>	<b>0</b>	<b>2.321.000</b>	<b>1.630.862</b>
721	ПРЕТПРИЕМАЧКИ ПРИХОД И ПРИХОД ОД ИМОТ	0	0	0	0	0	7.675	0	0	0	0	0	7.675
722	ГЛОБИ, СУДСКИ И АДМИНИСТРАТИВНИ ТАКСИ	1.200.000	1.012.981	0	0	0	25.940	0	0	0	0	1.200.000	1.038.921
723	ТАКСИ И НАДОМЕСТОЦИ	570.000	336.593	0	0	0	91.276	0	0	0	0	570.000	427.869
724	ДРУГИ ВЛАДИНИ УСЛУГИ	100.000	18.315	0	0	0	0	0	0	0	0	100.000	18.315
725	ДРУГИ НЕДАНОЧНИ ПРИХОДИ	151.000	138.083	0	0	300.000	0	0	0	0	0	451.000	138.083
<b>73</b>	<b>КАПИТАЛНИ ПРИХОДИ</b>	<b>2.207.000</b>	<b>1.267.477</b>	<b>0</b>	<b>0</b>	<b>0</b>	<b>0</b>	<b>0</b>	<b>0</b>	<b>0</b>	<b>0</b>	<b>2.207.000</b>	<b>1.267.477</b>
733	ПРОДАЖБА НА ЗЕМЈИШТЕ И НЕМАТЕРИЈАЛНИ ВЛОЖУВАЊА	2.207.000	1.267.477	0	0	0	0	0	0	0	0	2.207.000	1.267.477
<b>74</b>	<b>ТРАНСФЕРИ И ДОНАЦИИ</b>	<b>13.500.000</b>	<b>10.088.505</b>	<b>35.979.000</b>	<b>35.508.000</b>	<b>0</b>	<b>0</b>	<b>0</b>	<b>0</b>	<b>0</b>	<b>0</b>	<b>49.479.000</b>	<b>45.596.505</b>
741	ТРАНСФЕРИ ОД ДРУГИ НИВОА НА ВЛАСТ	13.500.000	10.088.505	35.979.000	35.508.000	0	0	0	0	0	0	49.479.000	45.596.505

Категорија Ставка	О П И С	Буџет		Дотации		Самофинансирачки активности		Донации		Кредити		ВКУПНО	
		План	Реализација	План	Реализација	План	Реализација	План	Реализација	План	Реализација	План	Реализација
<b>77301</b>	<b>ЧУЧЕР И САНДЕВО</b>	<b>60.401.000</b>	<b>53.859.507</b>	<b>46.912.340</b>	<b>44.709.373</b>	<b>2.235.000</b>	<b>604.700</b>	<b>0</b>	<b>0</b>	<b>0</b>	<b>0</b>	<b>109.548.340</b>	<b>99.173.580</b>
<b>71</b>	<b>ДАНОЧНИ ПРИХОДИ</b>	<b>31.582.000</b>	<b>28.294.873</b>	<b>0</b>	<b>0</b>	<b>0</b>	<b>0</b>	<b>0</b>	<b>0</b>	<b>0</b>	<b>0</b>	<b>31.582.000</b>	<b>28.294.873</b>
711	ДАНОК ОД ДОХОД, ОД ДОБИВКА И ОД КАПИТАЛНИ ДОБИВКИ	540.000	578.224	0	0	0	0	0	0	0	0	540.000	578.224
713	ДАНОЦИ НА ИМОТ	11.592.000	11.367.880	0	0	0	0	0	0	0	0	11.592.000	11.367.880
717	ДАНОЦИ НА СПЕЦИФИЧНИ УСЛУГИ	19.450.000	16.348.770	0	0	0	0	0	0	0	0	19.450.000	16.348.770
<b>72</b>	<b>НЕДАНОЧНИ ПРИХОДИ</b>	<b>1.585.000</b>	<b>1.598.525</b>	<b>0</b>	<b>0</b>	<b>2.235.000</b>	<b>604.700</b>	<b>0</b>	<b>0</b>	<b>0</b>	<b>0</b>	<b>3.820.000</b>	<b>2.203.225</b>
722	ГЛОБИ, СУДСКИ И АДМИНИСТРАТИВНИ ТАКСИ	1.535.000	1.448.141	0	0	0	0	0	0	0	0	1.535.000	1.448.141
723	ТАКСИ И НАДОМЕСТОЦИ	0	0	0	0	2.235.000	604.700	0	0	0	0	2.235.000	604.700
724	ДРУГИ ВЛАДИНИ УСЛУГИ	50.000	39.233	0	0	0	0	0	0	0	0	50.000	39.233
725	ДРУГИ НЕДАНОЧНИ ПРИХОДИ	0	111.151	0	0	0	0	0	0	0	0	0	111.151
<b>73</b>	<b>КАПИТАЛНИ ПРИХОДИ</b>	<b>7.100.000</b>	<b>6.307.574</b>	<b>0</b>	<b>0</b>	<b>0</b>	<b>0</b>	<b>0</b>	<b>0</b>	<b>0</b>	<b>0</b>	<b>7.100.000</b>	<b>6.307.574</b>
733	ПРОДАЖБА НА ЗЕМЈИШТЕ И НЕМАТЕРИЈАЛНИ ВЛОЖУВАЊА	7.100.000	6.307.574	0	0	0	0	0	0	0	0	7.100.000	6.307.574
<b>74</b>	<b>ТРАНСФЕРИ И ДОНАЦИИ</b>	<b>20.134.000</b>	<b>17.658.536</b>	<b>46.912.340</b>	<b>44.709.373</b>	<b>0</b>	<b>0</b>	<b>0</b>	<b>0</b>	<b>0</b>	<b>0</b>	<b>67.046.340</b>	<b>62.367.909</b>
741	ТРАНСФЕРИ ОД ДРУГИ НИВОА НА ВЛАСТ	20.134.000	17.658.536	46.912.340	44.709.373	0	0	0	0	0	0	67.046.340	62.367.909

Категорија Ставка	О П И С	Буџет		Дотации		Самофинансирачки активности		Донации		Кредити		ВКУПНО	
		План	Реализација	План	Реализација	План	Реализација	План	Реализација	План	Реализација	План	Реализација
<b>77401</b>	<b>ШТИП</b>	<b>286.490.410</b>	<b>202.867.188</b>	<b>326.490.260</b>	<b>320.977.548</b>	<b>39.640.000</b>	<b>25.421.756</b>	<b>10.883.830</b>	<b>7.754.330</b>	<b>2.500.000</b>	<b>1.943.060</b>	<b>666.004.500</b>	<b>558.963.881</b>
<b>71</b>	<b>ДАНОЧНИ ПРИХОДИ</b>	<b>195.130.000</b>	<b>145.961.870</b>	<b>0</b>	<b>0</b>	<b>0</b>	<b>0</b>	<b>0</b>	<b>0</b>	<b>0</b>	<b>0</b>	<b>195.130.000</b>	<b>145.961.870</b>
711	ДАНОК ОД ДОХОД, ОД ДОБИВКА И ОД КАПИТАЛНИ ДОБИВКИ	12.500.000	5.741.415	0	0	0	0	0	0	0	0	12.500.000	5.741.415
713	ДАНОЦИ НА ИМОТ	69.930.000	55.650.951	0	0	0	0	0	0	0	0	69.930.000	55.650.951
717	ДАНОЦИ НА СПЕЦИФИЧНИ УСЛУГИ	108.100.000	84.389.913	0	0	0	0	0	0	0	0	108.100.000	84.389.913
718	ТАКСИ НА КОРИСТЕЊЕ ИЛИ ДОЗВОЛИ ЗА ВРШЕЊЕ НА ДЕЈНОСТ	4.600.000	179.592	0	0	0	0	0	0	0	0	4.600.000	179.592
<b>72</b>	<b>НЕДАНОЧНИ ПРИХОДИ</b>	<b>12.150.000</b>	<b>6.912.883</b>	<b>0</b>	<b>0</b>	<b>39.640.000</b>	<b>25.421.756</b>	<b>0</b>	<b>0</b>	<b>0</b>	<b>0</b>	<b>51.790.000</b>	<b>32.334.639</b>
721	ПРЕТПРИЕМАЧКИ ПРИХОД И ПРИХОД ОД ИМОТ	0	0	0	0	0	16.570	0	0	0	0	0	16.570
722	ГЛОБИ, СУДСКИ И АДМИНИСТРАТИВНИ ТАКСИ	4.450.000	3.741.816	0	0	0	11.010	0	0	0	0	4.450.000	3.752.826
723	ТАКСИ И НАДОМЕСТОЦИ	2.000.000	623.544	0	0	38.182.000	24.985.424	0	0	0	0	40.182.000	25.608.968
724	ДРУГИ ВЛАДИНИ УСЛУГИ	1.700.000	440.394	0	0	0	7.970	0	0	0	0	1.700.000	448.364
725	ДРУГИ НЕДАНОЧНИ ПРИХОДИ	4.000.000	2.107.130	0	0	1.458.000	400.782	0	0	0	0	5.458.000	2.507.912
<b>73</b>	<b>КАПИТАЛНИ ПРИХОДИ</b>	<b>25.200.000</b>	<b>7.334.064</b>	<b>0</b>	<b>0</b>	<b>0</b>	<b>0</b>	<b>0</b>	<b>0</b>	<b>0</b>	<b>0</b>	<b>25.200.000</b>	<b>7.334.064</b>
733	ПРОДАЖБА НА ЗЕМЈИШТЕ И НЕМАТЕРИЈАЛНИ ВЛОЖУВАЊА	25.200.000	7.334.064	0	0	0	0	0	0	0	0	25.200.000	7.334.064
<b>74</b>	<b>ТРАНСФЕРИ И ДОНАЦИИ</b>	<b>54.010.410</b>	<b>42.658.371</b>	<b>326.490.260</b>	<b>320.977.548</b>	<b>0</b>	<b>0</b>	<b>10.883.830</b>	<b>7.754.330</b>	<b>0</b>	<b>0</b>	<b>391.384.500</b>	<b>371.390.248</b>
741	ТРАНСФЕРИ ОД ДРУГИ НИВОА НА ВЛАСТ	54.010.410	42.658.371	326.490.260	320.977.548	0	0	0	0	0	0	380.500.670	363.635.919
742	ДОНАЦИИ ОД СТРАНСТВО	0	0	0	0	0	0	10.883.830	7.754.330	0	0	10.883.830	7.754.330
<b>75</b>	<b>ДОМАШНО ЗАДОЛЖУВАЊЕ</b>	<b>0</b>	<b>0</b>	<b>0</b>	<b>0</b>	<b>0</b>	<b>0</b>	<b>0</b>	<b>0</b>	<b>2.500.000</b>	<b>1.943.060</b>	<b>2.500.000</b>	<b>1.943.060</b>
754	ДРУГО ДОМАШНО ЗАДОЛЖУВАЊЕ	0	0	0	0	0	0	0	0	2.500.000	1.943.060	2.500.000	1.943.060



Категорија Ставка	О П И С	Буџет		Дотации		Самофинансирачки активности		Донации		Кредити		ВКУПНО	
		План	Реализација	План	Реализација	План	Реализација	План	Реализација	План	Реализација	План	Реализација
<b>77501</b>	<b>АЕРОДРОМ</b>	<b>1.071.338.000</b>	<b>493.140.994</b>	<b>290.047.161</b>	<b>280.844.367</b>	<b>97.740.400</b>	<b>49.047.725</b>	<b>1.310.000</b>	<b>921.563</b>	<b>0</b>	<b>0</b>	<b>1.460.435.561</b>	<b>823.954.647</b>
<b>71</b>	<b>ДАНОЧНИ ПРИХОДИ</b>	<b>662.220.060</b>	<b>266.664.137</b>	<b>0</b>	<b>0</b>	<b>0</b>	<b>0</b>	<b>0</b>	<b>0</b>	<b>0</b>	<b>0</b>	<b>662.220.060</b>	<b>266.664.137</b>
711	ДАНОК ОД ДОХОД, ОД ДОБИВКА И ОД КАПИТАЛНИ ДОБИВКИ	10.290.000	10.966.086	0	0	0	0	0	0	0	0	10.290.000	10.966.086
713	ДАНОЦИ НА ИМОТ	79.650.000	67.373.658	0	0	0	0	0	0	0	0	79.650.000	67.373.658
717	ДАНОЦИ НА СПЕЦИФИЧНИ УСЛУГИ	572.080.060	187.992.547	0	0	0	0	0	0	0	0	572.080.060	187.992.547
718	ТАКСИ НА КОРИСТЕЊЕ ИЛИ ДОЗВОЛИ ЗА ВРШЕЊЕ НА ДЕЈНОСТ	200.000	331.846	0	0	0	0	0	0	0	0	200.000	331.846
<b>72</b>	<b>НЕДАНОЧНИ ПРИХОДИ</b>	<b>25.810.000</b>	<b>29.374.110</b>	<b>0</b>	<b>0</b>	<b>97.740.400</b>	<b>48.076.151</b>	<b>0</b>	<b>0</b>	<b>0</b>	<b>0</b>	<b>123.550.400</b>	<b>77.450.260</b>
721	ПРЕТПРИЕМАЧКИ ПРИХОД И ПРИХОД ОД ИМОТ	0	0	0	0	0	4.812	0	0	0	0	0	4.812
722	ГЛОБИ, СУДСКИ И АДМИНИСТРАТИВНИ ТАКСИ	3.000.000	3.150.090	0	0	0	6.381	0	0	0	0	3.000.000	3.156.471
723	ТАКСИ И НАДОМЕСТОЦИ	700.000	887.117	0	0	97.740.400	47.909.266	0	0	0	0	98.440.400	48.796.382
724	ДРУГИ ВЛАДИНИ УСЛУГИ	2.110.000	565.609	0	0	0	67.721	0	0	0	0	2.110.000	633.330
725	ДРУГИ НЕДАНОЧНИ ПРИХОДИ	20.000.000	24.771.295	0	0	0	87.971	0	0	0	0	20.000.000	24.859.266
<b>73</b>	<b>КАПИТАЛНИ ПРИХОДИ</b>	<b>341.335.000</b>	<b>169.550.991</b>	<b>0</b>	<b>0</b>	<b>0</b>	<b>0</b>	<b>0</b>	<b>0</b>	<b>0</b>	<b>0</b>	<b>341.335.000</b>	<b>169.550.991</b>
733	ПРОДАЖБА НА ЗЕМЈИШТЕ И НЕМАТЕРИЈАЛНИ ВЛОЖУВАЊА	341.335.000	169.550.991	0	0	0	0	0	0	0	0	341.335.000	169.550.991
<b>74</b>	<b>ТРАНСФЕРИ И ДОНАЦИИ</b>	<b>41.972.940</b>	<b>27.551.756</b>	<b>290.047.161</b>	<b>280.844.367</b>	<b>0</b>	<b>971.574</b>	<b>1.310.000</b>	<b>921.563</b>	<b>0</b>	<b>0</b>	<b>333.330.101</b>	<b>310.289.259</b>
741	ТРАНСФЕРИ ОД ДРУГИ НИВОА НА ВЛАСТ	41.972.940	27.551.756	290.047.161	280.844.367	0	971.574	0	0	0	0	332.020.101	309.367.697
742	ДОНАЦИИ ОД СТРАНСТВО	0	0	0	0	0	0	690.000	305.963	0	0	690.000	305.963
744	ТЕКОВНИ ДОНАЦИИ	0	0	0	0	0	0	620.000	615.600	0	0	620.000	615.600

Категорија Ставка	О П И С	Буџет		Дотации		Самофинансирачки активности		Донации		Кредити		ВКУПНО	
		План	Реализација	План	Реализација	План	Реализација	План	Реализација	План	Реализација	План	Реализација
<b>77601</b>	<b>БУТЕЛ</b>	<b>145.500.000</b>	<b>114.494.296</b>	<b>210.640.000</b>	<b>206.590.916</b>	<b>23.460.000</b>	<b>16.159.852</b>	<b>20.000</b>	<b>0</b>	<b>0</b>	<b>0</b>	<b>379.620.000</b>	<b>337.245.063</b>
<b>71</b>	<b>ДАНОЧНИ ПРИХОДИ</b>	<b>99.965.000</b>	<b>72.944.486</b>	<b>0</b>	<b>0</b>	<b>0</b>	<b>0</b>	<b>0</b>	<b>0</b>	<b>0</b>	<b>0</b>	<b>99.965.000</b>	<b>72.944.486</b>
711	ДАНОК ОД ДОХОД, ОД ДОБИВКА И ОД КАПИТАЛНИ ДОБИВКИ	5.800.000	5.505.838	0	0	0	0	0	0	0	0	5.800.000	5.505.838
713	ДАНОЦИ НА ИМОТ	29.300.000	25.372.599	0	0	0	0	0	0	0	0	29.300.000	25.372.599
717	ДАНОЦИ НА СПЕЦИФИЧНИ УСЛУГИ	64.865.000	42.066.050	0	0	0	0	0	0	0	0	64.865.000	42.066.050
<b>72</b>	<b>НЕДАНОЧНИ ПРИХОДИ</b>	<b>5.600.000</b>	<b>4.154.365</b>	<b>0</b>	<b>0</b>	<b>23.460.000</b>	<b>16.159.852</b>	<b>0</b>	<b>0</b>	<b>0</b>	<b>0</b>	<b>29.060.000</b>	<b>20.314.217</b>
721	ПРЕТПРИЕМАЧКИ ПРИХОД И ПРИХОД ОД ИМОТ	0	0	0	0	0	400	0	0	0	0	0	400
722	ГЛОБИ, СУДСКИ И АДМИНИСТРАТИВНИ ТАКСИ	2.000.000	2.945.308	0	0	0	12.520	0	0	0	0	2.000.000	2.957.828
723	ТАКСИ И НАДОМЕСТОЦИ	600.000	311.300	0	0	23.330.000	15.804.920	0	0	0	0	23.930.000	16.116.220
724	ДРУГИ ВЛАДИНИ УСЛУГИ	1.000.000	219.388	0	0	0	18.840	0	0	0	0	1.000.000	238.228
725	ДРУГИ НЕДАНОЧНИ ПРИХОДИ	2.000.000	678.369	0	0	130.000	323.172	0	0	0	0	2.130.000	1.001.541
<b>73</b>	<b>КАПИТАЛНИ ПРИХОДИ</b>	<b>11.200.000</b>	<b>8.955.650</b>	<b>0</b>	<b>0</b>	<b>0</b>	<b>0</b>	<b>0</b>	<b>0</b>	<b>0</b>	<b>0</b>	<b>11.200.000</b>	<b>8.955.650</b>
733	ПРОДАЖБА НА ЗЕМЈИШТЕ И НЕМАТЕРИЈАЛНИ ВЛОЖУВАЊА	11.200.000	8.955.650	0	0	0	0	0	0	0	0	11.200.000	8.955.650
<b>74</b>	<b>ТРАНСФЕРИ И ДОНАЦИИ</b>	<b>28.735.000</b>	<b>28.439.796</b>	<b>210.640.000</b>	<b>206.590.916</b>	<b>0</b>	<b>0</b>	<b>20.000</b>	<b>0</b>	<b>0</b>	<b>0</b>	<b>239.395.000</b>	<b>235.030.711</b>
741	ТРАНСФЕРИ ОД ДРУГИ НИВОА НА ВЛАСТ	28.735.000	28.439.796	210.640.000	206.590.916	0	0	0	0	0	0	239.375.000	235.030.711
742	ДОНАЦИИ ОД СТРАНСТВО	0	0	0	0	0	0	20.000	0	0	0	20.000	0

Категорија Ставка	О П И С	Буџет		Дотации		Самофинансирачки активности		Донации		Кредити		ВКУПНО	
		План	Реализација	План	Реализација	План	Реализација	План	Реализација	План	Реализација	План	Реализација
<b>77701</b>	<b>ГАЗИ БАБА</b>	<b>323.700.000</b>	<b>221.085.789</b>	<b>335.000.000</b>	<b>308.021.817</b>	<b>62.500.000</b>	<b>31.777.724</b>	<b>1.711.000</b>	<b>136.836</b>	<b>0</b>	<b>0</b>	<b>722.911.000</b>	<b>561.022.165</b>
<b>71</b>	<b>ДАНОЧНИ ПРИХОДИ</b>	<b>232.000.000</b>	<b>145.008.593</b>	<b>0</b>	<b>0</b>	<b>0</b>	<b>0</b>	<b>0</b>	<b>0</b>	<b>0</b>	<b>0</b>	<b>232.000.000</b>	<b>145.008.593</b>
711	ДАНОК ОД ДОХОД, ОД ДОБИВКА И ОД КАПИТАЛНИ ДОБИВКИ	11.500.000	11.058.669	0	0	0	0	0	0	0	0	11.500.000	11.058.669
713	ДАНОЦИ НА ИМОТ	60.000.000	62.397.740	0	0	0	0	0	0	0	0	60.000.000	62.397.740
717	ДАНОЦИ НА СПЕЦИФИЧНИ УСЛУГИ	160.200.000	71.537.223	0	0	0	0	0	0	0	0	160.200.000	71.537.223
718	ТАКСИ НА КОРИСТЕЊЕ ИЛИ ДОЗВОЛИ ЗА ВРШЕЊЕ НА ДЕЈНОСТ	300.000	14.962	0	0	0	0	0	0	0	0	300.000	14.962
<b>72</b>	<b>НЕДАНОЧНИ ПРИХОДИ</b>	<b>6.200.000</b>	<b>25.456.045</b>	<b>0</b>	<b>0</b>	<b>62.500.000</b>	<b>31.777.724</b>	<b>0</b>	<b>0</b>	<b>0</b>	<b>0</b>	<b>68.700.000</b>	<b>57.233.769</b>
721	ПРЕТПРИЕМАЧКИ ПРИХОД И ПРИХОД ОД ИМОТ	0	0	0	0	0	10.057	0	0	0	0	0	10.057
722	ГЛОБИ, СУДСКИ И АДМИНИСТРАТИВНИ ТАКСИ	1.600.000	5.888.642	0	0	0	2.345	0	0	0	0	1.600.000	5.890.987
723	ТАКСИ И НАДОМЕСТОЦИ	600.000	148.800	0	0	62.500.000	31.530.160	0	0	0	0	63.100.000	31.678.960
724	ДРУГИ ВЛАДИНИ УСЛУГИ	1.300.000	386.590	0	0	0	5.610	0	0	0	0	1.300.000	392.200
725	ДРУГИ НЕДАНОЧНИ ПРИХОДИ	2.700.000	19.032.013	0	0	0	229.552	0	0	0	0	2.700.000	19.261.565
<b>73</b>	<b>КАПИТАЛНИ ПРИХОДИ</b>	<b>10.900.000</b>	<b>6.001.589</b>	<b>0</b>	<b>0</b>	<b>0</b>	<b>0</b>	<b>0</b>	<b>0</b>	<b>0</b>	<b>0</b>	<b>10.900.000</b>	<b>6.001.589</b>
733	ПРОДАЖБА НА ЗЕМЈИШТЕ И НЕМАТЕРИЈАЛНИ ВЛОЖУВАЊА	10.900.000	6.001.589	0	0	0	0	0	0	0	0	10.900.000	6.001.589
<b>74</b>	<b>ТРАНСФЕРИ И ДОНАЦИИ</b>	<b>74.600.000</b>	<b>44.619.562</b>	<b>335.000.000</b>	<b>308.021.817</b>	<b>0</b>	<b>0</b>	<b>1.711.000</b>	<b>136.836</b>	<b>0</b>	<b>0</b>	<b>411.311.000</b>	<b>352.778.215</b>
741	ТРАНСФЕРИ ОД ДРУГИ НИВОА НА ВЛАСТ	74.600.000	44.619.562	335.000.000	308.021.817	0	0	0	0	0	0	409.600.000	352.641.379
742	ДОНАЦИИ ОД СТРАНСТВО	0	0	0	0	0	0	411.000	136.836	0	0	411.000	136.836
743	КАПИТАЛНИ ДОНАЦИИ	0	0	0	0	0	0	1.000.000	0	0	0	1.000.000	0
744	ТЕКОВНИ ДОНАЦИИ	0	0	0	0	0	0	300.000	0	0	0	300.000	0

Категорија Ставка	О П И С	Буџет		Дотации		Самофинансирачки активности		Донации		Кредити		ВКУПНО	
		План	Реализација	План	Реализација	План	Реализација	План	Реализација	План	Реализација	План	Реализација
<b>77801</b>	<b>ЃЃОРЧЕ ПЕТРОВ</b>	<b>256.897.850</b>	<b>178.858.651</b>	<b>147.265.150</b>	<b>145.284.832</b>	<b>21.758.000</b>	<b>13.613.648</b>	<b>0</b>	<b>0</b>	<b>0</b>	<b>0</b>	<b>425.921.000</b>	<b>337.757.130</b>
<b>71</b>	<b>ДАНОЧНИ ПРИХОДИ</b>	<b>153.267.716</b>	<b>94.814.612</b>	<b>0</b>	<b>0</b>	<b>0</b>	<b>0</b>	<b>0</b>	<b>0</b>	<b>0</b>	<b>0</b>	<b>153.267.716</b>	<b>94.814.612</b>
711	ДАНОК ОД ДОХОД, ОД ДОБИВКА И ОД КАПИТАЛНИ ДОБИВКИ	6.584.000	6.340.344	0	0	0	0	0	0	0	0	6.584.000	6.340.344
713	ДАНОЦИ НА ИМОТ	46.800.000	34.843.733	0	0	0	0	0	0	0	0	46.800.000	34.843.733
717	ДАНОЦИ НА СПЕЦИФИЧНИ УСЛУГИ	98.383.716	53.606.512	0	0	0	0	0	0	0	0	98.383.716	53.606.512
718	ТАКСИ НА КОРИСТЕЊЕ ИЛИ ДОЗВОЛИ ЗА ВРШЕЊЕ НА ДЕЈНОСТ	1.500.000	24.023	0	0	0	0	0	0	0	0	1.500.000	24.023
<b>72</b>	<b>НЕДАНОЧНИ ПРИХОДИ</b>	<b>44.291.000</b>	<b>8.007.437</b>	<b>0</b>	<b>0</b>	<b>21.758.000</b>	<b>13.613.648</b>	<b>0</b>	<b>0</b>	<b>0</b>	<b>0</b>	<b>66.049.000</b>	<b>21.621.084</b>
721	ПРЕТПРИЕМАЧКИ ПРИХОД И ПРИХОД ОД ИМОТ	0	0	0	0	0	270	0	0	0	0	0	270
722	ГЛОБИ, СУДСКИ И АДМИНИСТРАТИВНИ ТАКСИ	4.501.000	4.310.468	0	0	0	790	0	0	0	0	4.501.000	4.311.258
723	ТАКСИ И НАДОМЕСТОЦИ	2.200.000	1.450.150	0	0	21.758.000	13.611.098	0	0	0	0	23.958.000	15.061.248
724	ДРУГИ ВЛАДИНИ УСЛУГИ	980.000	221.543	0	0	0	1.490	0	0	0	0	980.000	223.033
725	ДРУГИ НЕДАНОЧНИ ПРИХОДИ	36.610.000	2.025.276	0	0	0	0	0	0	0	0	36.610.000	2.025.276
<b>73</b>	<b>КАПИТАЛНИ ПРИХОДИ</b>	<b>11.115.500</b>	<b>3.064.629</b>	<b>0</b>	<b>0</b>	<b>0</b>	<b>0</b>	<b>0</b>	<b>0</b>	<b>0</b>	<b>0</b>	<b>11.115.500</b>	<b>3.064.629</b>
731	ПРОДАЖБА НА КАПИТАЛНИ СРЕДСТВА	315.000	326.288	0	0	0	0	0	0	0	0	315.000	326.288
733	ПРОДАЖБА НА ЗЕМЈИШТЕ И НЕМАТЕРИЈАЛНИ ВЛОЖУВАЊА	10.800.500	2.738.341	0	0	0	0	0	0	0	0	10.800.500	2.738.341
<b>74</b>	<b>ТРАНСФЕРИ И ДОНАЦИИ</b>	<b>48.223.634</b>	<b>72.971.974</b>	<b>147.265.150</b>	<b>145.284.832</b>	<b>0</b>	<b>0</b>	<b>0</b>	<b>0</b>	<b>0</b>	<b>0</b>	<b>195.488.784</b>	<b>218.256.806</b>
741	ТРАНСФЕРИ ОД ДРУГИ НИВОА НА ВЛАСТ	48.223.634	72.971.974	147.265.150	145.284.832	0	0	0	0	0	0	195.488.784	218.256.806

Категорија Ставка	О П И С	Буџет		Дотации		Самофинансирачки активности		Донации		Кредити		ВКУПНО	
		План	Реализација	План	Реализација	План	Реализација	План	Реализација	План	Реализација	План	Реализација
<b>77901</b>	<b>КАРПОШ</b>	<b>1.017.819.000</b>	<b>396.474.610</b>	<b>331.000.000</b>	<b>314.400.374</b>	<b>52.312.000</b>	<b>35.282.810</b>	<b>420.000</b>	<b>121.899</b>	<b>0</b>	<b>0</b>	<b>1.401.551.000</b>	<b>746.279.692</b>
<b>71</b>	<b>ДАНОЧНИ ПРИХОДИ</b>	<b>777.960.000</b>	<b>340.769.327</b>	<b>0</b>	<b>0</b>	<b>0</b>	<b>0</b>	<b>0</b>	<b>0</b>	<b>0</b>	<b>0</b>	<b>777.960.000</b>	<b>340.769.327</b>
711	ДАНОК ОД ДОХОД, ОД ДОБИВКА И ОД КАПИТАЛНИ ДОБИВКИ	9.650.000	9.086.411	0	0	0	0	0	0	0	0	9.650.000	9.086.411
713	ДАНОЦИ НА ИМОТ	163.600.000	86.782.776	0	0	0	0	0	0	0	0	163.600.000	86.782.776
717	ДАНОЦИ НА СПЕЦИФИЧНИ УСЛУГИ	604.210.000	244.620.399	0	0	0	0	0	0	0	0	604.210.000	244.620.399
718	ТАКСИ НА КОРИСТЕЊЕ ИЛИ ДОЗВОЛИ ЗА ВРШЕЊЕ НА ДЕЈНОСТ	500.000	279.742	0	0	0	0	0	0	0	0	500.000	279.742
<b>72</b>	<b>НЕДАНОЧНИ ПРИХОДИ</b>	<b>14.010.000</b>	<b>14.377.725</b>	<b>0</b>	<b>20</b>	<b>52.312.000</b>	<b>35.282.810</b>	<b>0</b>	<b>0</b>	<b>0</b>	<b>0</b>	<b>66.322.000</b>	<b>49.660.555</b>
721	ПРЕТПРИЕМАЧКИ ПРИХОД И ПРИХОД ОД ИМОТ	0	0	0	0	0	8.302	0	0	0	0	0	8.302
722	ГЛОБИ, СУДСКИ И АДМИНИСТРАТИВНИ ТАКСИ	5.010.000	8.719.800	0	0	0	8.896	0	0	0	0	5.010.000	8.728.696
723	ТАКСИ И НАДОМЕСТОЦИ	4.000.000	2.509.046	0	0	52.155.000	35.215.656	0	0	0	0	56.155.000	37.724.702
724	ДРУГИ ВЛАДИНИ УСЛУГИ	2.000.000	1.250.814	0	0	0	12.256	0	0	0	0	2.000.000	1.263.070
725	ДРУГИ НЕДАНОЧНИ ПРИХОДИ	3.000.000	1.898.065	0	20	157.000	37.700	0	0	0	0	3.157.000	1.935.785
<b>73</b>	<b>КАПИТАЛНИ ПРИХОДИ</b>	<b>171.000.000</b>	<b>25.631.925</b>	<b>0</b>	<b>0</b>	<b>0</b>	<b>0</b>	<b>0</b>	<b>0</b>	<b>0</b>	<b>0</b>	<b>171.000.000</b>	<b>25.631.925</b>
733	ПРОДАЖБА НА ЗЕМЈИШТЕ И НЕМАТЕРИЈАЛНИ ВЛОЖУВАЊА	171.000.000	25.631.925	0	0	0	0	0	0	0	0	171.000.000	25.631.925
<b>74</b>	<b>ТРАНСФЕРИ И ДОНАЦИИ</b>	<b>54.849.000</b>	<b>15.695.634</b>	<b>331.000.000</b>	<b>314.400.354</b>	<b>0</b>	<b>0</b>	<b>420.000</b>	<b>121.899</b>	<b>0</b>	<b>0</b>	<b>386.269.000</b>	<b>330.217.886</b>
741	ТРАНСФЕРИ ОД ДРУГИ НИВОА НА ВЛАСТ	54.849.000	15.695.634	331.000.000	314.400.354	0	0	420.000	0	0	0	386.269.000	330.095.987
742	ДОНАЦИИ ОД СТРАНСТВО	0	0	0	0	0	0	0	121.899	0	0	0	121.899

Категорија Ставка	О П И С	Буџет		Дотации		Самофинансирачки активности		Донации		Кредити		ВКУПНО	
		План	Реализација	План	Реализација	План	Реализација	План	Реализација	План	Реализација	План	Реализација
<b>78001</b>	<b>КИСЕЛА ВОДА</b>	<b>435.963.728</b>	<b>231.004.189</b>	<b>252.091.128</b>	<b>243.648.704</b>	<b>68.091.400</b>	<b>45.362.263</b>	<b>28.567.938</b>	<b>687.500</b>	<b>124.225.147</b>	<b>36.731.453</b>	<b>908.939.341</b>	<b>557.434.108</b>
<b>71</b>	<b>ДАНОЧНИ ПРИХОДИ</b>	<b>339.675.849</b>	<b>182.346.460</b>	<b>0</b>	<b>0</b>	<b>0</b>	<b>0</b>	<b>0</b>	<b>0</b>	<b>0</b>	<b>0</b>	<b>339.675.849</b>	<b>182.346.460</b>
711	ДАНОК ОД ДОХОД, ОД ДОБИВКА И ОД КАПИТАЛНИ ДОБИВКИ	12.370.000	8.716.414	0	0	0	0	0	0	0	0	12.370.000	8.716.414
713	ДАНОЦИ НА ИМОТ	100.503.621	65.626.767	0	0	0	0	0	0	0	0	100.503.621	65.626.767
717	ДАНОЦИ НА СПЕЦИФИЧНИ УСЛУГИ	226.402.228	107.994.049	0	0	0	0	0	0	0	0	226.402.228	107.994.049
718	ТАКСИ НА КОРИСТЕЊЕ ИЛИ ДОЗВОЛИ ЗА ВРШЕЊЕ НА ДЕЈНОСТ	400.000	9.231	0	0	0	0	0	0	0	0	400.000	9.231
<b>72</b>	<b>НЕДАНОЧНИ ПРИХОДИ</b>	<b>14.470.000</b>	<b>7.047.200</b>	<b>0</b>	<b>0</b>	<b>68.091.400</b>	<b>45.362.263</b>	<b>0</b>	<b>0</b>	<b>0</b>	<b>0</b>	<b>82.561.400</b>	<b>52.409.462</b>
721	ПРЕТПРИЕМАЧКИ ПРИХОД И ПРИХОД ОД ИМОТ	0	0	0	0	0	7.450	0	0	0	0	0	7.450
722	ГЛОБИ, СУДСКИ И АДМИНИСТРАТИВНИ ТАКСИ	5.700.000	5.303.591	0	0	0	2.252	0	0	0	0	5.700.000	5.303.591
723	ТАКСИ И НАДОМЕСТОЦИ	100.000	12.000	0	0	67.681.400	45.250.193	0	0	0	0	67.781.400	45.262.193
724	ДРУГИ ВЛАДИНИ УСЛУГИ	4.670.000	375.248	0	0	30.000	29.479	0	0	0	0	4.700.000	404.727
725	ДРУГИ НЕДАНОЧНИ ПРИХОДИ	4.000.000	1.356.361	0	0	380.000	72.889	0	0	0	0	4.380.000	1.429.250
<b>73</b>	<b>КАПИТАЛНИ ПРИХОДИ</b>	<b>36.400.000</b>	<b>9.677.943</b>	<b>0</b>	<b>0</b>	<b>0</b>	<b>0</b>	<b>0</b>	<b>0</b>	<b>0</b>	<b>0</b>	<b>36.400.000</b>	<b>9.677.943</b>
733	ПРОДАЖБА НА ЗЕМЈИШТЕ И НЕМАТЕРИЈАЛНИ ВЛОЖУВАЊА	36.400.000	9.677.943	0	0	0	0	0	0	0	0	36.400.000	9.677.943
<b>74</b>	<b>ТРАНСФЕРИ И ДОНАЦИИ</b>	<b>45.417.879</b>	<b>31.932.586</b>	<b>252.091.128</b>	<b>243.648.704</b>	<b>0</b>	<b>0</b>	<b>28.567.938</b>	<b>687.500</b>	<b>0</b>	<b>0</b>	<b>326.076.945</b>	<b>276.268.790</b>
741	ТРАНСФЕРИ ОД ДРУГИ НИВОА НА ВЛАСТ	45.417.879	31.932.586	252.091.128	243.648.704	0	0	0	0	0	0	297.509.007	275.581.290
742	ДОНАЦИИ ОД СТРАНСТВО	0	0	0	0	0	0	217.938	0	0	0	217.938	0
743	КАПИТАЛНИ ДОНАЦИИ	0	0	0	0	0	0	28.350.000	0	0	0	28.350.000	0
744	ТЕКОВНИ ДОНАЦИИ	0	0	0	0	0	0	0	687.500	0	0	0	687.500
<b>75</b>	<b>ДОМАШНО ЗАДОЛЖУВАЊЕ</b>	<b>0</b>	<b>0</b>	<b>0</b>	<b>0</b>	<b>0</b>	<b>0</b>	<b>0</b>	<b>0</b>	<b>124.225.147</b>	<b>36.731.453</b>	<b>124.225.147</b>	<b>36.731.453</b>
754	ДРУГО ДОМАШНО ЗАДОЛЖУВАЊЕ	0	0	0	0	0	0	0	0	124.225.147	36.731.453	124.225.147	36.731.453

Категорија Ставка	О П И С	Буџет		Дотации		Самофинансирачки активности		Донации		Кредити		ВКУПНО	
		План	Реализација	План	Реализација	План	Реализација	План	Реализација	План	Реализација	План	Реализација
<b>78101</b>	<b>САРАЈ</b>	<b>91.969.000</b>	<b>62.304.565</b>	<b>191.025.887</b>	<b>188.522.432</b>	<b>500.000</b>	<b>78.000</b>	<b>5.050.000</b>	<b>2.358.923</b>	<b>0</b>	<b>0</b>	<b>288.544.887</b>	<b>253.263.920</b>
<b>71</b>	<b>ДАНОЧНИ ПРИХОДИ</b>	<b>36.833.818</b>	<b>30.902.156</b>	<b>0</b>	<b>0</b>	<b>0</b>	<b>0</b>	<b>0</b>	<b>0</b>	<b>0</b>	<b>0</b>	<b>36.833.818</b>	<b>30.902.156</b>
711	ДАНОК ОД ДОХОД, ОД ДОБИВКА И ОД КАПИТАЛНИ ДОБИВКИ	7.165.000	12.330.343	0	0	0	0	0	0	0	0	7.165.000	12.330.343
713	ДАНОЦИ НА ИМОТ	11.158.818	4.544.827	0	0	0	0	0	0	0	0	11.158.818	4.544.827
717	ДАНОЦИ НА СПЕЦИФИЧНИ УСЛУГИ	18.510.000	14.026.986	0	0	0	0	0	0	0	0	18.510.000	14.026.986
<b>72</b>	<b>НЕДАНОЧНИ ПРИХОДИ</b>	<b>6.427.182</b>	<b>2.547.477</b>	<b>0</b>	<b>0</b>	<b>500.000</b>	<b>54.750</b>	<b>0</b>	<b>0</b>	<b>0</b>	<b>0</b>	<b>6.927.182</b>	<b>2.602.227</b>
722	ГЛОБИ, СУДСКИ И АДМИНИСТРАТИВНИ ТАКСИ	2.500.000	2.138.904	0	0	0	0	0	0	0	0	2.500.000	2.138.904
723	ТАКСИ И НАДОМЕСТОЦИ	0	0	0	0	0	54.750	0	0	0	0	0	54.750
724	ДРУГИ ВЛАДИНИ УСЛУГИ	160.000	38.697	0	0	0	0	0	0	0	0	160.000	38.697
725	ДРУГИ НЕДАНОЧНИ ПРИХОДИ	3.767.182	369.876	0	0	500.000	0	0	0	0	0	4.267.182	369.876
<b>73</b>	<b>КАПИТАЛНИ ПРИХОДИ</b>	<b>5.600.000</b>	<b>1.587.431</b>	<b>0</b>	<b>0</b>	<b>0</b>	<b>0</b>	<b>0</b>	<b>0</b>	<b>0</b>	<b>0</b>	<b>5.600.000</b>	<b>1.587.431</b>
733	ПРОДАЖБА НА ЗЕМЈИШТЕ И НЕМАТЕРИЈАЛНИ ВЛОЖУВАЊА	5.600.000	1.587.431	0	0	0	0	0	0	0	0	5.600.000	1.587.431
<b>74</b>	<b>ТРАНСФЕРИ И ДОНАЦИИ</b>	<b>43.108.000</b>	<b>27.267.502</b>	<b>191.025.887</b>	<b>188.522.432</b>	<b>0</b>	<b>23.250</b>	<b>5.050.000</b>	<b>2.358.923</b>	<b>0</b>	<b>0</b>	<b>239.183.887</b>	<b>218.172.107</b>
741	ТРАНСФЕРИ ОД ДРУГИ НИВОА НА ВЛАСТ	43.108.000	26.549.676	191.025.887	188.522.432	0	23.250	0	355.035	0	0	234.133.887	215.450.393
742	ДОНАЦИИ ОД СТРАНСТВО	0	717.826	0	0	0	0	5.050.000	773.888	0	0	5.050.000	1.491.714
744	ТЕКОВНИ ДОНАЦИИ	0	0	0	0	0	0	0	1.230.000	0	0	0	1.230.000

Категорија Ставка	О П И С	Буџет		Дотации		Самофинансирачки активности		Донации		Кредити		ВКУПНО	
		План	Реализација	План	Реализација	План	Реализација	План	Реализација	План	Реализација	План	Реализација
<b>78201</b>	<b>ЦЕНТАР</b>	<b>1.871.714.000</b>	<b>1.533.638.892</b>	<b>266.690.800</b>	<b>253.581.640</b>	<b>86.144.100</b>	<b>57.573.869</b>	<b>359.950</b>	<b>130.945</b>	<b>125.000.000</b>	<b>124.975.633</b>	<b>2.349.908.850</b>	<b>1.969.900.978</b>
<b>71</b>	<b>ДАНОЧНИ ПРИХОДИ</b>	<b>383.290.000</b>	<b>416.652.094</b>	<b>0</b>	<b>0</b>	<b>0</b>	<b>0</b>	<b>0</b>	<b>0</b>	<b>0</b>	<b>0</b>	<b>383.290.000</b>	<b>416.652.094</b>
711	ДАНОК ОД ДОХОД, ОД ДОБИВКА И ОД КАПИТАЛНИ ДОБИВКИ	6.510.000	6.915.704	0	0	0	0	0	0	0	0	6.510.000	6.915.704
713	ДАНОЦИ НА ИМОТ	127.850.000	132.713.313	0	0	0	0	0	0	0	0	127.850.000	132.713.313
717	ДАНОЦИ НА СПЕЦИФИЧНИ УСЛУГИ	248.730.000	276.826.210	0	0	0	0	0	0	0	0	248.730.000	276.826.210
718	ТАКСИ НА КОРИСТЕЊЕ ИЛИ ДОЗВОЛИ ЗА ВРШЕЊЕ НА ДЕЈНОСТ	200.000	196.867	0	0	0	0	0	0	0	0	200.000	196.867
<b>72</b>	<b>НЕДАНОЧНИ ПРИХОДИ</b>	<b>11.600.000</b>	<b>17.143.877</b>	<b>0</b>	<b>26.514</b>	<b>86.144.100</b>	<b>57.573.869</b>	<b>0</b>	<b>-5.052</b>	<b>0</b>	<b>0</b>	<b>97.744.100</b>	<b>74.739.208</b>
721	ПРЕТПРИЕМАЧКИ ПРИХОД И ПРИХОД ОД ИМОТ	0	0	0	0	0	1.490	0	0	0	0	0	1.490
722	ГЛОБИ, СУДСКИ И АДМИНИСТРАТИВНИ ТАКСИ	3.100.000	3.450.105	0	0	0	13.551	0	0	0	0	3.100.000	3.463.656
723	ТАКСИ И НАДОМЕСТОЦИ	1.450.000	1.051.925	0	0	83.281.600	57.106.767	0	0	0	0	84.731.600	58.158.692
724	ДРУГИ ВЛАДИНИ УСЛУГИ	1.050.000	1.146.508	0	0	0	9.632	0	0	0	0	1.050.000	1.156.140
725	ДРУГИ НЕДАНОЧНИ ПРИХОДИ	6.000.000	11.495.340	0	26.514	2.862.500	442.429	0	-5.052	0	0	8.862.500	11.959.231
<b>73</b>	<b>КАПИТАЛНИ ПРИХОДИ</b>	<b>63.200.000</b>	<b>41.203.780</b>	<b>0</b>	<b>0</b>	<b>0</b>	<b>0</b>	<b>0</b>	<b>0</b>	<b>0</b>	<b>0</b>	<b>63.200.000</b>	<b>41.203.780</b>
731	ПРОДАЖБА НА КАПИТАЛНИ СРЕДСТВА	6.000.000	0	0	0	0	0	0	0	0	0	6.000.000	0
733	ПРОДАЖБА НА ЗЕМЈИШТЕ И НЕМАТЕРИЈАЛНИ ВЛОЖУВАЊА	57.200.000	41.203.780	0	0	0	0	0	0	0	0	57.200.000	41.203.780
<b>74</b>	<b>ТРАНСФЕРИ И ДОНАЦИИ</b>	<b>1.413.624.000</b>	<b>1.058.639.142</b>	<b>266.690.800</b>	<b>253.555.126</b>	<b>0</b>	<b>0</b>	<b>359.950</b>	<b>135.997</b>	<b>0</b>	<b>0</b>	<b>1.680.674.750</b>	<b>1.312.330.265</b>
741	ТРАНСФЕРИ ОД ДРУГИ НИВОА НА ВЛАСТ	1.413.624.000	1.058.639.142	266.690.800	253.555.126	0	0	0	0	0	0	1.680.314.800	1.312.194.268
742	ДОНАЦИИ ОД СТРАНСТВО	0	0	0	0	0	0	359.950	135.997	0	0	359.950	135.997
<b>75</b>	<b>ДОМАШНО ЗАДОЛЖУВАЊЕ</b>	<b>0</b>	<b>0</b>	<b>0</b>	<b>0</b>	<b>0</b>	<b>0</b>	<b>0</b>	<b>0</b>	<b>125.000.000</b>	<b>124.975.633</b>	<b>125.000.000</b>	<b>124.975.633</b>
754	ДРУГО ДОМАШНО ЗАДОЛЖУВАЊЕ	0	0	0	0	0	0	0	0	125.000.000	124.975.633	125.000.000	124.975.633



Категорија Ставка	О П И С	Буџет		Дотации		Самофинансирачки активности		Донации		Кредити		ВКУПНО	
		План	Реализација	План	Реализација	План	Реализација	План	Реализација	План	Реализација	План	Реализација
<b>78301</b>	<b>ЧАИР</b>	<b>254.987.500</b>	<b>149.803.456</b>	<b>340.204.139</b>	<b>334.204.498</b>	<b>35.626.501</b>	<b>16.574.686</b>	<b>4.300.000</b>	<b>596.034</b>	<b>0</b>	<b>0</b>	<b>635.118.140</b>	<b>501.178.674</b>
<b>71</b>	<b>ДАНОЧНИ ПРИХОДИ</b>	<b>202.562.566</b>	<b>117.191.043</b>	<b>0</b>	<b>0</b>	<b>0</b>	<b>0</b>	<b>0</b>	<b>0</b>	<b>0</b>	<b>0</b>	<b>202.562.566</b>	<b>117.191.043</b>
711	ДАНОК ОД ДОХОД, ОД ДОБИВКА И ОД КАПИТАЛНИ ДОБИВКИ	14.100.000	9.864.101	0	0	0	0	0	0	0	0	14.100.000	9.864.101
713	ДАНОЦИ НА ИМОТ	60.500.000	33.097.151	0	0	0	0	0	0	0	0	60.500.000	33.097.151
717	ДАНОЦИ НА СПЕЦИФИЧНИ УСЛУГИ	127.962.566	74.229.791	0	0	0	0	0	0	0	0	127.962.566	74.229.791
<b>72</b>	<b>НЕДАНОЧНИ ПРИХОДИ</b>	<b>11.784.000</b>	<b>6.246.471</b>	<b>0</b>	<b>0</b>	<b>35.626.501</b>	<b>16.574.686</b>	<b>0</b>	<b>0</b>	<b>0</b>	<b>0</b>	<b>47.410.501</b>	<b>22.821.157</b>
721	ПРЕТПРИЕМАЧКИ ПРИХОД И ПРИХОД ОД ИМОТ	0	0	0	0	0	3.786	0	0	0	0	0	3.786
722	ГЛОБИ, СУДСКИ И АДМИНИСТРАТИВНИ ТАКСИ	1.984.000	1.436.042	0	0	0	5.389	0	0	0	0	1.984.000	1.441.431
723	ТАКСИ И НАДОМЕСТОЦИ	5.400.000	3.231.600	0	0	34.064.501	16.121.670	0	0	0	0	39.464.501	19.353.270
724	ДРУГИ ВЛАДИНИ УСЛУГИ	150.000	155.000	0	0	0	12.486	0	0	0	0	150.000	167.486
725	ДРУГИ НЕДАНОЧНИ ПРИХОДИ	4.250.000	1.423.829	0	0	1.562.000	431.355	0	0	0	0	5.812.000	1.855.184
<b>73</b>	<b>КАПИТАЛНИ ПРИХОДИ</b>	<b>5.450.000</b>	<b>5.702.903</b>	<b>0</b>	<b>0</b>	<b>0</b>	<b>0</b>	<b>0</b>	<b>0</b>	<b>0</b>	<b>0</b>	<b>5.450.000</b>	<b>5.702.903</b>
731	ПРОДАЖБА НА КАПИТАЛНИ СРЕДСТВА	950.000	0	0	0	0	0	0	0	0	0	950.000	0
733	ПРОДАЖБА НА ЗЕМЈИШТЕ И НЕМАТЕРИЈАЛНИ ВЛОЖУВАЊА	4.500.000	5.702.903	0	0	0	0	0	0	0	0	4.500.000	5.702.903
<b>74</b>	<b>ТРАНСФЕРИ И ДОНАЦИИ</b>	<b>35.190.934</b>	<b>20.663.040</b>	<b>340.204.139</b>	<b>334.204.498</b>	<b>0</b>	<b>0</b>	<b>4.300.000</b>	<b>596.034</b>	<b>0</b>	<b>0</b>	<b>379.695.073</b>	<b>355.463.572</b>
741	ТРАНСФЕРИ ОД ДРУГИ НИВОА НА ВЛАСТ	35.190.934	20.663.040	340.204.139	334.204.498	0	0	0	0	0	0	375.395.073	354.867.538
742	ДОНАЦИИ ОД СТРАНСТВО	0	0	0	0	0	0	4.300.000	596.034	0	0	4.300.000	596.034

Категорија Ставка	О П И С	Буџет		Дотации		Самофинансирачки активности		Донации		Кредити		ВКУПНО	
		План	Реализација	План	Реализација	План	Реализација	План	Реализација	План	Реализација	План	Реализација
<b>78401</b>	<b>ШУТО ОРИЗАРИ</b>	<b>85.610.000</b>	<b>37.818.811</b>	<b>117.373.626</b>	<b>113.169.305</b>	<b>3.260.000</b>	<b>843.766</b>	<b>437.735</b>	<b>0</b>	<b>0</b>	<b>0</b>	<b>206.681.361</b>	<b>151.831.882</b>
<b>71</b>	<b>ДАНОЧНИ ПРИХОДИ</b>	<b>61.360.000</b>	<b>30.583.333</b>	<b>0</b>	<b>0</b>	<b>0</b>	<b>0</b>	<b>0</b>	<b>0</b>	<b>0</b>	<b>0</b>	<b>61.360.000</b>	<b>30.583.333</b>
711	ДАНОК ОД ДОХОД, ОД ДОБИВКА И ОД КАПИТАЛНИ ДОБИВКИ	9.550.000	3.352.922	0	0	0	0	0	0	0	0	9.550.000	3.352.922
713	ДАНОЦИ НА ИМОТ	18.310.000	5.274.518	0	0	0	0	0	0	0	0	18.310.000	5.274.518
717	ДАНОЦИ НА СПЕЦИФИЧНИ УСЛУГИ	33.500.000	21.955.894	0	0	0	0	0	0	0	0	33.500.000	21.955.894
<b>72</b>	<b>НЕДАНОЧНИ ПРИХОДИ</b>	<b>4.750.000</b>	<b>1.491.469</b>	<b>0</b>	<b>3.546</b>	<b>3.260.000</b>	<b>843.766</b>	<b>0</b>	<b>0</b>	<b>0</b>	<b>0</b>	<b>8.010.000</b>	<b>2.338.781</b>
722	ГЛОБИ, СУДСКИ И АДМИНИСТРАТИВНИ ТАКСИ	3.000.000	1.491.469	0	0	0	0	0	0	0	0	3.000.000	1.491.469
723	ТАКСИ И НАДОМЕСТОЦИ	200.000	0	0	0	3.260.000	843.766	0	0	0	0	3.460.000	843.766
724	ДРУГИ ВЛАДИНИ УСЛУГИ	550.000	0	0	0	0	0	0	0	0	0	550.000	0
725	ДРУГИ НЕДАНОЧНИ ПРИХОДИ	1.000.000	0	0	3.546	0	0	0	0	0	0	1.000.000	3.546
<b>73</b>	<b>КАПИТАЛНИ ПРИХОДИ</b>	<b>1.000.000</b>	<b>0</b>	<b>0</b>	<b>0</b>	<b>0</b>	<b>0</b>	<b>0</b>	<b>0</b>	<b>0</b>	<b>0</b>	<b>1.000.000</b>	<b>0</b>
733	ПРОДАЖБА НА ЗЕМЈИШТЕ И НЕМАТЕРИЈАЛНИ ВЛОЖУВАЊА	1.000.000	0	0	0	0	0	0	0	0	0	1.000.000	0
<b>74</b>	<b>ТРАНСФЕРИ И ДОНАЦИИ</b>	<b>16.500.000</b>	<b>5.744.009</b>	<b>117.373.626</b>	<b>113.165.759</b>	<b>0</b>	<b>0</b>	<b>437.735</b>	<b>0</b>	<b>0</b>	<b>0</b>	<b>134.311.361</b>	<b>118.909.768</b>
741	ТРАНСФЕРИ ОД ДРУГИ НИВОА НА ВЛАСТ	16.500.000	5.744.009	117.373.626	113.165.759	0	0	0	0	0	0	133.873.626	118.909.768
742	ДОНАЦИИ ОД СТРАНСТВО	0	0	0	0	0	0	437.735	0	0	0	437.735	0
<b>75</b>	<b>ДОМАШНО ЗАДОЛЖУВАЊЕ</b>	<b>2.000.000</b>	<b>0</b>	<b>0</b>	<b>0</b>	<b>0</b>	<b>0</b>	<b>0</b>	<b>0</b>	<b>0</b>	<b>0</b>	<b>2.000.000</b>	<b>0</b>
754	ДРУГО ДОМАШНО ЗАДОЛЖУВАЊЕ	2.000.000	0	0	0	0	0	0	0	0	0	2.000.000	0

Категорија Ставка	О П И С	Буџет		Дотации		Самофинансирачки активности		Донации		Кредити		ВКУПНО	
		План	Реализација	План	Реализација	План	Реализација	План	Реализација	План	Реализација	План	Реализација
<b>78501</b>	<b>СКОПЈЕ</b>	<b>3.495.000.000</b>	<b>2.655.391.053</b>	<b>1.255.705.000</b>	<b>1.186.510.218</b>	<b>339.143.000</b>	<b>191.576.920</b>	<b>82.010.000</b>	<b>39.310.441</b>	<b>552.000.000</b>	<b>236.616.694</b>	<b>5.723.858.000</b>	<b>4.309.405.324</b>
<b>71</b>	<b>ДАНОЧНИ ПРИХОДИ</b>	<b>2.202.100.000</b>	<b>1.869.359.071</b>	<b>0</b>	<b>0</b>	<b>0</b>	<b>0</b>	<b>0</b>	<b>0</b>	<b>0</b>	<b>0</b>	<b>2.202.100.000</b>	<b>1.869.359.071</b>
711	ДАНОК ОД ДОХОД, ОД ДОБИВКА И ОД КАПИТАЛНИ ДОБИВКИ	18.000.000	19.299.645	0	0	0	0	0	0	0	0	18.000.000	19.299.645
713	ДАНОЦИ НА ИМОТ	572.500.000	504.855.128	0	0	0	0	0	0	0	0	572.500.000	504.855.128
717	ДАНОЦИ НА СПЕЦИФИЧНИ УСЛУГИ	1.607.600.000	1.341.922.713	0	0	0	0	0	0	0	0	1.607.600.000	1.341.922.713
718	ТАКСИ НА КОРИСТЕЊЕ ИЛИ ДОЗВОЛИ ЗА ВРШЕЊЕ НА ДЕЈНОСТ	4.000.000	3.281.586	0	0	0	0	0	0	0	0	4.000.000	3.281.586
<b>72</b>	<b>НЕДАНОЧНИ ПРИХОДИ</b>	<b>86.600.000</b>	<b>111.225.270</b>	<b>0</b>	<b>0</b>	<b>333.143.000</b>	<b>184.979.611</b>	<b>0</b>	<b>105.835</b>	<b>0</b>	<b>0</b>	<b>419.743.000</b>	<b>296.310.715</b>
721	ПРЕТПРИЕМАЧКИ ПРИХОД И ПРИХОД ОД ИМОТ	0	0	0	0	400.000	76.100	0	0	0	0	400.000	76.100
722	ГЛОБИ, СУДСКИ И АДМИНИСТРАТИВНИ ТАКСИ	6.200.000	8.761.205	0	0	0	20.980	0	0	0	0	6.200.000	8.782.185
723	ТАКСИ И НАДОМЕСТОЦИ	50.000.000	49.720.173	0	0	301.405.000	171.696.039	0	105.835	0	0	351.405.000	221.522.046
724	ДРУГИ ВЛАДИНИ УСЛУГИ	2.900.000	1.731.287	0	0	0	38.200	0	0	0	0	2.900.000	1.769.487
725	ДРУГИ НЕДАНОЧНИ ПРИХОДИ	27.500.000	51.012.605	0	0	31.338.000	13.148.292	0	0	0	0	58.838.000	64.160.897
<b>73</b>	<b>КАПИТАЛНИ ПРИХОДИ</b>	<b>1.141.500.000</b>	<b>259.940.550</b>	<b>0</b>	<b>0</b>	<b>0</b>	<b>0</b>	<b>0</b>	<b>0</b>	<b>0</b>	<b>0</b>	<b>1.141.500.000</b>	<b>259.940.550</b>
731	ПРОДАЖБА НА КАПИТАЛНИ СРЕДСТВА	605.000.000	0	0	0	0	0	0	0	0	0	605.000.000	0
733	ПРОДАЖБА НА ЗЕМЈИШТЕ И НЕМАТЕРИЈАЛНИ ВЛОЖУВАЊА	536.500.000	259.940.550	0	0	0	0	0	0	0	0	536.500.000	259.940.550
<b>74</b>	<b>ТРАНСФЕРИ И ДОНАЦИИ</b>	<b>64.800.000</b>	<b>414.866.163</b>	<b>1.255.705.000</b>	<b>1.186.510.218</b>	<b>6.000.000</b>	<b>6.597.309</b>	<b>82.010.000</b>	<b>39.204.607</b>	<b>0</b>	<b>0</b>	<b>1.408.515.000</b>	<b>1.647.178.296</b>
741	ТРАНСФЕРИ ОД ДРУГИ НИВОА НА ВЛАСТ	64.800.000	414.866.163	1.255.705.000	1.186.510.218	6.000.000	6.597.309	0	0	0	0	1.326.505.000	1.607.973.690
742	ДОНАЦИИ ОД СТРАНСТВО	0	0	0	0	0	0	55.579.000	14.342.161	0	0	55.579.000	14.342.161
743	КАПИТАЛНИ ДОНАЦИИ	0	0	0	0	0	0	5.600.000	19.281.976	0	0	5.600.000	19.281.976
744	ТЕКОВНИ ДОНАЦИИ	0	0	0	0	0	0	20.831.000	5.580.470	0	0	20.831.000	5.580.470
<b>75</b>	<b>ДОМАШНО ЗАДОЛЖУВАЊЕ</b>	<b>0</b>	<b>0</b>	<b>0</b>	<b>0</b>	<b>0</b>	<b>0</b>	<b>0</b>	<b>0</b>	<b>367.500.000</b>	<b>236.616.694</b>	<b>367.500.000</b>	<b>236.616.694</b>
754	ДРУГО ДОМАШНО ЗАДОЛЖУВАЊЕ	0	0	0	0	0	0	0	0	367.500.000	236.616.694	367.500.000	236.616.694
<b>76</b>	<b>ЗАДОЛЖУВАЊЕ ВО СТРАНСТВО</b>	<b>0</b>	<b>0</b>	<b>0</b>	<b>0</b>	<b>0</b>	<b>0</b>	<b>0</b>	<b>0</b>	<b>184.500.000</b>	<b>0</b>	<b>184.500.000</b>	<b>0</b>
761	МЕЃУНАРОДНИ РАЗВОЈНИ АГЕНЦИИ	0	0	0	0	0	0	0	0	184.500.000	0	184.500.000	0

# Биланс на расходи - Завршна сметка 2011

Категорија Ставка	О П И С	Буџет		Дотации		Самофинансирачки активности		Донации		Кредити		ВКУПНО	
		План	Реализација	План	Реализација	План	Реализација	План	Реализација	План	Реализација	План	Реализација
<b>70101</b>	<b>АРАЧИНОВО</b>	<b>22.916.000</b>	<b>14.657.259</b>	<b>50.096.000</b>	<b>49.255.466</b>	<b>50.000</b>	<b>0</b>	<b>0</b>	<b>0</b>	<b>0</b>	<b>0</b>	<b>73.062.000</b>	<b>63.912.725</b>
<b>40</b>	<b>ПЛАТИ И НАДОМЕСТОЦИ</b>	<b>6.541.000</b>	<b>5.328.921</b>	<b>43.822.000</b>	<b>43.208.810</b>	<b>0</b>	<b>0</b>	<b>0</b>	<b>0</b>	<b>0</b>	<b>0</b>	<b>50.363.000</b>	<b>48.537.731</b>
401	Основни плати	3.535.000	2.878.700	31.987.900	31.541.536	0	0	0	0	0	0	35.522.900	34.420.236
402	Придонеси за социјално осигурување	1.326.000	989.421	11.834.100	11.667.274	0	0	0	0	0	0	13.160.100	12.656.695
404	Надоместоци	1.680.000	1.460.800	0	0	0	0	0	0	0	0	1.680.000	1.460.800
<b>41</b>	<b>РЕЗЕРВИ И НЕДЕФИНИРАНИ РАСХОДИ</b>	<b>600.000</b>	<b>394.749</b>	<b>0</b>	<b>0</b>	<b>0</b>	<b>0</b>	<b>0</b>	<b>0</b>	<b>0</b>	<b>0</b>	<b>600.000</b>	<b>394.749</b>
413	Тековни резерви (разновидни расходи)	600.000	394.749	0	0	0	0	0	0	0	0	600.000	394.749
<b>42</b>	<b>СТОКИ И УСЛУГИ</b>	<b>11.575.000</b>	<b>7.825.489</b>	<b>6.274.000</b>	<b>6.046.656</b>	<b>50.000</b>	<b>0</b>	<b>0</b>	<b>0</b>	<b>0</b>	<b>0</b>	<b>17.899.000</b>	<b>13.872.145</b>
420	Патни и дневни расходи	275.000	10.004	0	0	0	0	0	0	0	0	275.000	10.004
421	Комунални услуги, греење, комуникација и транспорт	2.750.000	1.852.082	3.508.000	3.343.291	0	0	0	0	0	0	6.258.000	5.195.373
423	Материјали и ситен инвентар	700.000	635.013	736.000	692.037	0	0	0	0	0	0	1.436.000	1.327.050
424	Поправки и тековно одржување	0	596.809	0	0	0	0	0	0	0	0	0	596.809
424	Поправки и тековно одржување	4.050.000	2.427.872	320.000	313.872	0	0	0	0	0	0	4.370.000	2.741.743
425	Договорни услуги	1.900.000	845.702	1.530.000	1.527.456	0	0	0	0	0	0	3.430.000	2.373.158
426	Други тековни расходи	900.000	458.008	180.000	170.000	50.000	0	0	0	0	0	1.130.000	628.008
427	Привремени вработувања	1.000.000	1.000.000	0	0	0	0	0	0	0	0	1.000.000	1.000.000
<b>46</b>	<b>СУБВЕНЦИИ И ТРАНСФЕРИ</b>	<b>300.000</b>	<b>0</b>	<b>0</b>	<b>0</b>	<b>0</b>	<b>0</b>	<b>0</b>	<b>0</b>	<b>0</b>	<b>0</b>	<b>300.000</b>	<b>0</b>
464	Разни трансфери	300.000	0	0	0	0	0	0	0	0	0	300.000	0
<b>48</b>	<b>КАПИТАЛНИ РАСХОДИ</b>	<b>3.900.000</b>	<b>1.108.100</b>	<b>0</b>	<b>0</b>	<b>0</b>	<b>0</b>	<b>0</b>	<b>0</b>	<b>0</b>	<b>0</b>	<b>3.900.000</b>	<b>1.108.100</b>
482	Други градежни објекти	3.900.000	1.108.100	0	0	0	0	0	0	0	0	3.900.000	1.108.100

Категорија Ставка	О П И С	Буџет		Дотации		Самофинансирачки активности		Донации		Кредити		ВКУПНО	
		План	Реализација	План	Реализација	План	Реализација	План	Реализација	План	Реализација	План	Реализација
<b>70201</b>	<b>БЕРОВО</b>	<b>53.052.606</b>	<b>43.828.264</b>	<b>115.208.400</b>	<b>112.038.420</b>	<b>6.946.000</b>	<b>4.806.344</b>	<b>14.060.994</b>	<b>9.747.157</b>	<b>0</b>	<b>0</b>	<b>189.268.000</b>	<b>170.420.184</b>
<b>40</b>	<b>ПЛАТИ И НАДОМЕСТОЦИ</b>	<b>17.110.783</b>	<b>13.664.350</b>	<b>94.132.065</b>	<b>91.597.876</b>	<b>0</b>	<b>0</b>	<b>86.124</b>	<b>0</b>	<b>0</b>	<b>0</b>	<b>111.328.972</b>	<b>105.262.226</b>
401	Основни плати	11.558.623	9.338.003	68.015.639	66.685.867	0	0	86.124	0	0	0	79.660.386	76.023.870
402	Придонеси за социјално осигурување	4.167.160	3.408.501	26.116.426	24.912.009	0	0	0	0	0	0	30.283.586	28.320.510
404	Надоместоци	1.385.000	917.846	0	0	0	0	0	0	0	0	1.385.000	917.846
<b>41</b>	<b>РЕЗЕРВИ И НЕДЕФИНИРАНИ РАСХОДИ</b>	<b>400.000</b>	<b>213.000</b>	<b>0</b>	<b>0</b>	<b>0</b>	<b>0</b>	<b>0</b>	<b>0</b>	<b>0</b>	<b>0</b>	<b>400.000</b>	<b>213.000</b>
412	Постојана резерва (непредвидливи расходи)	100.000	0	0	0	0	0	0	0	0	0	100.000	0
413	Тековни резерви (разновидни расходи)	300.000	213.000	0	0	0	0	0	0	0	0	300.000	213.000
<b>42</b>	<b>СТОКИ И УСЛУГИ</b>	<b>15.318.000</b>	<b>12.341.432</b>	<b>20.472.679</b>	<b>19.984.632</b>	<b>5.671.000</b>	<b>4.077.392</b>	<b>1.697.212</b>	<b>1.043.878</b>	<b>0</b>	<b>0</b>	<b>43.158.891</b>	<b>37.447.334</b>
420	Патни и дневни расходи	548.000	302.652	76.000	67.035	110.000	14.000	17.220	10.740	0	0	751.220	394.427
421	Комунални услуги, греење, комуникација и транспорт	6.490.000	6.179.960	10.346.520	10.038.138	440.000	357.449	67.642	29.151	0	0	17.344.162	16.604.698
423	Материјали и ситен инвентар	1.240.000	533.820	1.608.000	1.557.215	4.065.000	3.050.614	394.050	69.708	0	0	7.307.050	5.211.357
424	Поправки и тековно одржување	3.210.000	2.368.492	1.731.554	1.724.822	301.000	194.771	0	0	0	0	5.242.554	4.288.085
425	Договорни услуги	1.910.000	1.578.602	6.293.000	6.265.871	480.000	356.748	838.107	768.039	0	0	9.521.107	8.969.259
426	Други тековни расходи	1.320.000	786.717	417.605	331.551	275.000	103.810	380.193	166.241	0	0	2.392.798	1.388.319
427	Привремени вработувања	600.000	591.190	0	0	0	0	0	0	0	0	600.000	591.190
<b>46</b>	<b>СУБВЕНЦИИ И ТРАНСФЕРИ</b>	<b>1.103.823</b>	<b>592.653</b>	<b>440.000</b>	<b>292.256</b>	<b>0</b>	<b>0</b>	<b>55.800</b>	<b>16.667</b>	<b>0</b>	<b>0</b>	<b>1.599.623</b>	<b>901.576</b>
463	Трансфери до невладини организации	230.000	103.000	0	0	0	0	0	0	0	0	230.000	103.000
464	Разни трансфери	873.823	489.653	440.000	292.256	0	0	55.800	16.667	0	0	1.369.623	798.576
<b>48</b>	<b>КАПИТАЛНИ РАСХОДИ</b>	<b>19.120.000</b>	<b>17.016.829</b>	<b>163.656</b>	<b>163.656</b>	<b>1.275.000</b>	<b>728.952</b>	<b>12.221.858</b>	<b>8.686.612</b>	<b>0</b>	<b>0</b>	<b>32.780.514</b>	<b>26.596.049</b>
480	Купување на опрема и машини	462.000	401.080	163.656	163.656	340.000	0	0	0	0	0	965.656	564.736
481	Градежни објекти	0	0	0	0	0	0	4.711.384	1.176.171	0	0	4.711.384	1.176.171
482	Други градежни објекти	16.058.000	14.738.509	0	0	0	0	7.510.474	7.510.441	0	0	23.568.474	22.248.950
483	Купување на мебел	100.000	0	0	0	100.000	93.030	0	0	0	0	200.000	93.030
485	Вложувања и нефинансиски средства	800.000	177.450	0	0	0	0	0	0	0	0	800.000	177.450
486	Купување на возила	1.700.000	1.699.790	0	0	835.000	635.922	0	0	0	0	2.535.000	2.335.712

Категорија Ставка	О П И С	Буџет		Дотации		Самофинансирачки активности		Донации		Кредити		ВКУПНО	
		План	Реализација	План	Реализација	План	Реализација	План	Реализација	План	Реализација	План	Реализација
<b>70301</b>	<b>БИТОЛА</b>	<b>651.810.025</b>	<b>474.930.159</b>	<b>605.582.645</b>	<b>591.486.603</b>	<b>79.931.440</b>	<b>41.946.355</b>	<b>31.440.571</b>	<b>4.538.132</b>	<b>0</b>	<b>0</b>	<b>1.368.764.681</b>	<b>1.112.901.248</b>
40	<b>ПЛАТИ И НАДОМЕСТОЦИ</b>	<b>49.539.343</b>	<b>46.214.342</b>	<b>511.991.813</b>	<b>509.888.798</b>	<b>4.385.540</b>	<b>2.876.670</b>	<b>0</b>	<b>0</b>	<b>0</b>	<b>0</b>	<b>565.916.696</b>	<b>558.979.810</b>
401	Основни плати	31.210.105	29.110.383	373.270.752	371.801.700	3.215.700	2.099.966	0	0	0	0	407.696.557	403.012.049
402	Придонеси за социјално осигурување	11.400.000	10.536.502	138.721.061	138.087.098	1.169.840	776.704	0	0	0	0	151.290.901	149.400.304
404	Надоместоци	6.929.238	6.567.457	0	0	0	0	0	0	0	0	6.929.238	6.567.457
41	<b>РЕЗЕРВИ И НЕДЕФИНИРАНИ РАСХОДИ</b>	<b>1.100.000</b>	<b>592.622</b>	<b>0</b>	<b>0</b>	<b>0</b>	<b>0</b>	<b>0</b>	<b>0</b>	<b>0</b>	<b>0</b>	<b>1.100.000</b>	<b>592.622</b>
412	Постојана резерва (непредвидливи расходи)	200.000	0	0	0	0	0	0	0	0	0	200.000	0
413	Тековни резерви (разновидни расходи)	900.000	592.622	0	0	0	0	0	0	0	0	900.000	592.622
42	<b>СТОКИ И УСЛУГИ</b>	<b>196.685.446</b>	<b>172.421.686</b>	<b>89.931.348</b>	<b>79.707.692</b>	<b>69.203.900</b>	<b>37.486.433</b>	<b>6.028.845</b>	<b>1.181.668</b>	<b>0</b>	<b>0</b>	<b>361.849.539</b>	<b>290.797.478</b>
420	Патни и дневни расходи	3.105.000	870.291	0	0	1.621.130	472.653	221.400	125.508	0	0	4.947.530	1.468.452
421	Комунални услуги, греење, комуникација и транспорт	56.369.000	51.865.617	41.674.287	35.524.813	8.397.120	4.462.483	369.000	42.846	0	0	106.809.407	91.895.759
423	Материјали и ситен инвентар	4.335.000	2.998.187	9.508.676	8.271.953	29.227.650	17.079.869	98.400	21.484	0	0	43.169.726	28.371.492
424	Поправки и тековно одржување	69.857.846	63.481.697	2.238.834	1.647.998	9.097.500	4.480.568	0	0	0	0	81.194.180	69.610.263
425	Договорни услуги	27.918.600	20.903.082	36.309.551	34.262.929	15.489.520	8.236.538	3.298.245	440.150	0	0	83.015.916	63.842.698
426	Други тековни расходи	24.600.000	21.866.968	0	0	5.370.980	2.754.323	2.041.800	551.680	0	0	32.012.780	25.172.971
427	Привремени вработувања	10.500.000	10.435.845	200.000	0	0	0	0	0	0	0	10.700.000	10.435.845
46	<b>СУБВЕНЦИИ И ТРАНСФЕРИ</b>	<b>44.834.000</b>	<b>39.554.137</b>	<b>0</b>	<b>0</b>	<b>0</b>	<b>0</b>	<b>410.520</b>	<b>6.427</b>	<b>0</b>	<b>0</b>	<b>45.244.520</b>	<b>39.560.564</b>
463	Трансфери до невладини организации	11.534.000	10.612.651	0	0	0	0	0	0	0	0	11.534.000	10.612.651
464	Разни трансфери	32.650.000	28.630.581	0	0	0	0	410.520	6.427	0	0	33.060.520	28.637.008
465	Исплата по извршни исправи	650.000	310.905	0	0	0	0	0	0	0	0	650.000	310.905
47	<b>СОЦИЈАЛНИ БЕНЕФИЦИИ</b>	<b>3.300.000</b>	<b>3.283.256</b>	<b>0</b>	<b>0</b>	<b>0</b>	<b>0</b>	<b>0</b>	<b>0</b>	<b>0</b>	<b>0</b>	<b>3.300.000</b>	<b>3.283.256</b>
471	Социјални надоместоци	3.300.000	3.283.256	0	0	0	0	0	0	0	0	3.300.000	3.283.256
48	<b>КАПИТАЛНИ РАСХОДИ</b>	<b>356.351.236</b>	<b>212.864.116</b>	<b>3.659.484</b>	<b>1.890.113</b>	<b>6.342.000</b>	<b>1.583.252</b>	<b>25.001.206</b>	<b>3.350.037</b>	<b>0</b>	<b>0</b>	<b>391.353.926</b>	<b>219.687.518</b>
480	Купување на опрема и машини	7.950.000	6.410.914	0	0	2.319.000	787.479	2.100.000	0	0	0	12.369.000	7.198.393
481	Градежни објекти	0	0	0	0	800.000	420.340	0	0	0	0	800.000	420.340
482	Други градежни објекти	339.851.236	202.783.179	3.023.596	1.570.355	120.000	0	22.901.206	3.350.037	0	0	365.896.038	207.703.571
483	Купување на мебел	900.000	16.308	508.561	208.250	747.000	63.900	0	0	0	0	2.155.561	288.458
485	Вложувања и нефинансиски средства	5.650.000	1.750.376	127.327	111.508	656.000	152.033	0	0	0	0	6.433.327	2.013.917
486	Купување на возила	2.000.000	1.903.340	0	0	1.700.000	159.500	0	0	0	0	3.700.000	2.062.840

Категорија Ставка	О П И С	Буџет		Дотации		Самофинансирачки активности		Донации		Кредити		ВКУПНО	
		План	Реализација	План	Реализација	План	Реализација	План	Реализација	План	Реализација	План	Реализација
<b>70401</b>	<b>БОГДАНЦИ</b>	<b>45.887.787</b>	<b>24.807.135</b>	<b>66.199.536</b>	<b>55.669.580</b>	<b>3.827.436</b>	<b>2.118.475</b>	<b>1.200.000</b>	<b>0</b>	<b>850.000</b>	<b>804.983</b>	<b>117.964.759</b>	<b>83.400.173</b>
40	<b>ПЛАТИ И НАДОМЕСТОЦИ</b>	<b>8.866.610</b>	<b>6.451.084</b>	<b>40.883.234</b>	<b>38.118.031</b>	<b>30.000</b>	<b>6.000</b>	<b>0</b>	<b>0</b>	<b>0</b>	<b>0</b>	<b>49.779.844</b>	<b>44.575.115</b>
401	Основни плати	5.092.010	4.258.244	29.740.790	27.820.778	0	0	0	0	0	0	34.832.800	32.079.022
402	Придонеси за социјално осигурување	1.764.600	1.588.058	11.142.444	10.297.253	0	0	0	0	0	0	12.907.044	11.885.311
404	Надоместоци	2.010.000	604.782	0	0	30.000	6.000	0	0	0	0	2.040.000	610.782
42	<b>СТОКИ И УСЛУГИ</b>	<b>19.652.000</b>	<b>12.160.630</b>	<b>20.751.000</b>	<b>15.489.558</b>	<b>2.457.436</b>	<b>1.123.207</b>	<b>0</b>	<b>0</b>	<b>0</b>	<b>0</b>	<b>42.860.436</b>	<b>28.773.395</b>
420	Патни и дневни расходи	770.000	287.665	380.000	89.177	110.000	43.054	0	0	0	0	1.260.000	419.896
421	Комунални услуги, греење, комуникација и транспорт	5.275.000	3.845.966	5.844.000	5.027.196	60.000	17.312	0	0	0	0	11.179.000	8.890.473
423	Материјали и ситен инвентар	3.498.000	1.827.295	3.015.000	1.887.165	1.752.436	774.147	0	0	0	0	8.265.436	4.488.606
424	Поправки и тековно одржување	1.970.000	1.237.562	5.422.000	2.948.163	260.000	166.073	0	0	0	0	7.652.000	4.351.797
425	Договорни услуги	4.254.000	2.561.493	5.330.000	5.185.717	210.000	120.556	0	0	0	0	9.794.000	7.867.766
426	Други тековни расходи	2.985.000	1.690.639	510.000	326.139	65.000	2.066	0	0	0	0	3.560.000	2.018.843
427	Привремени вработувања	900.000	710.012	250.000	26.003	0	0	0	0	0	0	1.150.000	736.015
46	<b>СУБВЕНЦИИ И ТРАНСФЕРИ</b>	<b>1.690.000</b>	<b>1.135.834</b>	<b>15.000</b>	<b>0</b>	<b>0</b>	<b>0</b>	<b>0</b>	<b>0</b>	<b>0</b>	<b>0</b>	<b>1.705.000</b>	<b>1.135.834</b>
463	Трансфери до невладини организации	1.030.000	635.771	0	0	0	0	0	0	0	0	1.030.000	635.771
464	Разни трансфери	660.000	500.063	15.000	0	0	0	0	0	0	0	675.000	500.063
47	<b>СОЦИЈАЛНИ БЕНЕФИЦИИ</b>	<b>500.000</b>	<b>439.664</b>	<b>0</b>	<b>0</b>	<b>0</b>	<b>0</b>	<b>0</b>	<b>0</b>	<b>0</b>	<b>0</b>	<b>500.000</b>	<b>439.664</b>
471	Социјални надоместоци	500.000	439.664	0	0	0	0	0	0	0	0	500.000	439.664
48	<b>КАПИТАЛНИ РАСХОДИ</b>	<b>15.179.177</b>	<b>4.619.923</b>	<b>4.550.302</b>	<b>2.061.992</b>	<b>1.340.000</b>	<b>989.268</b>	<b>1.200.000</b>	<b>0</b>	<b>850.000</b>	<b>804.983</b>	<b>23.119.479</b>	<b>8.476.166</b>
480	Купување на опрема и машини	508.000	253.644	810.000	558.364	0	0	0	0	0	0	1.318.000	812.008
481	Градежни објекти	700.000	637.405	680.000	606.108	0	0	0	0	0	0	1.380.000	1.243.513
482	Други градежни објекти	13.221.177	3.351.893	1.854.000	263.895	300.000	300.000	1.200.000	0	850.000	804.983	17.425.177	4.720.771
483	Купување на мебел	450.000	376.981	830.000	465.900	120.000	94.688	0	0	0	0	1.400.000	937.569
485	Вложувања и нефинансиски средства	300.000	0	376.302	167.725	0	0	0	0	0	0	676.302	167.725
486	Купување на возила	0	0	0	0	920.000	594.580	0	0	0	0	920.000	594.580

Категорија Ставка	О П И С	Буџет		Дотации		Самофинансирачки активности		Донации		Кредити		ВКУПНО	
		План	Реализација	План	Реализација	План	Реализација	План	Реализација	План	Реализација	План	Реализација
<b>70501</b>	<b>БОГОВИЊЕ</b>	<b>91.025.759</b>	<b>54.840.145</b>	<b>125.739.789</b>	<b>125.096.142</b>	<b>4.540</b>	<b>4.500</b>	<b>42.126.500</b>	<b>3.582.623</b>	<b>0</b>	<b>0</b>	<b>258.896.588</b>	<b>183.523.410</b>
<b>40</b>	<b>ПЛАТИ И НАДОМЕСТОЦИ</b>	<b>20.546.504</b>	<b>18.280.751</b>	<b>120.526.002</b>	<b>120.494.686</b>	<b>0</b>	<b>0</b>	<b>0</b>	<b>0</b>	<b>0</b>	<b>0</b>	<b>141.072.506</b>	<b>138.775.437</b>
401	Основни плати	12.082.421	10.780.839	87.978.630	87.960.619	0	0	0	0	0	0	100.061.051	98.741.458
402	Придонеси за социјално осигурување	4.255.500	3.822.976	32.547.372	32.534.067	0	0	0	0	0	0	36.802.872	36.357.043
404	Надоместоци	4.208.583	3.676.936	0	0	0	0	0	0	0	0	4.208.583	3.676.936
<b>41</b>	<b>РЕЗЕРВИ И НЕДЕФИНИРАНИ РАСХОДИ</b>	<b>1.287.000</b>	<b>96.948</b>	<b>0</b>	<b>0</b>	<b>0</b>	<b>0</b>	<b>0</b>	<b>0</b>	<b>0</b>	<b>0</b>	<b>1.287.000</b>	<b>96.948</b>
412	Постојана резерва (непредвидливи расходи)	1.087.000	51.948	0	0	0	0	0	0	0	0	1.087.000	51.948
413	Тековни резерви (разновидни расходи)	200.000	45.000	0	0	0	0	0	0	0	0	200.000	45.000
<b>42</b>	<b>СТОКИ И УСЛУГИ</b>	<b>29.283.955</b>	<b>16.505.712</b>	<b>5.213.787</b>	<b>4.601.456</b>	<b>4.540</b>	<b>4.500</b>	<b>2.180.000</b>	<b>81.921</b>	<b>0</b>	<b>0</b>	<b>36.682.282</b>	<b>21.193.589</b>
420	Патни и дневни расходи	480.000	14.516	0	0	2.000	2.000	0	0	0	0	482.000	16.516
421	Комунални услуги, греење, комуникација и транспорт	14.325.000	8.181.503	3.108.941	2.774.347	0	0	96.000	0	0	0	17.529.941	10.955.850
423	Материјали и ситен инвентар	2.170.000	1.672.571	719.330	596.442	2.540	2.500	0	0	0	0	2.891.870	2.271.513
424	Поправки и тековно одржување	5.160.000	2.703.358	291.016	232.442	0	0	0	0	0	0	5.451.016	2.935.800
425	Договорни услуги	3.145.205	732.367	1.030.500	942.171	0	0	2.000.000	0	0	0	6.175.705	1.674.538
426	Други тековни расходи	2.003.750	1.437.261	64.000	56.054	0	0	84.000	81.921	0	0	2.151.750	1.575.236
427	Привремени вработувања	2.000.000	1.764.138	0	0	0	0	0	0	0	0	2.000.000	1.764.138
<b>46</b>	<b>СУБВЕНЦИИ И ТРАНСФЕРИ</b>	<b>1.361.000</b>	<b>490.178</b>	<b>0</b>	<b>0</b>	<b>0</b>	<b>0</b>	<b>0</b>	<b>0</b>	<b>0</b>	<b>0</b>	<b>1.361.000</b>	<b>490.178</b>
463	Трансфери до невладини организации	715.000	300.000	0	0	0	0	0	0	0	0	715.000	300.000
464	Разни трансфери	646.000	190.178	0	0	0	0	0	0	0	0	646.000	190.178
<b>48</b>	<b>КАПИТАЛНИ РАСХОДИ</b>	<b>38.547.300</b>	<b>19.466.556</b>	<b>0</b>	<b>0</b>	<b>0</b>	<b>0</b>	<b>39.946.500</b>	<b>3.500.702</b>	<b>0</b>	<b>0</b>	<b>78.493.800</b>	<b>22.967.258</b>
480	Купување на опрема и машини	550.000	185.146	0	0	0	0	14.206.500	0	0	0	14.756.500	185.146
482	Други градежни објекти	35.582.300	17.993.562	0	0	0	0	22.740.000	1.870.050	0	0	58.322.300	19.863.612
483	Купување на мебел	15.000	0	0	0	0	0	0	0	0	0	15.000	0
486	Купување на возила	2.400.000	1.287.848	0	0	0	0	3.000.000	1.630.652	0	0	5.400.000	2.918.500



Категорија Ставка	О П И С	Буџет		Дотации		Самофинансирачки активности		Донации		Кредити		ВКУПНО	
		План	Реализација	План	Реализација	План	Реализација	План	Реализација	План	Реализација	План	Реализација
<b>70601 БОСИЛЕВО</b>		<b>46.643.581</b>	<b>38.346.432</b>	<b>56.450.023</b>	<b>55.942.826</b>	<b>3.980.000</b>	<b>590.955</b>	<b>0</b>	<b>0</b>	<b>0</b>	<b>0</b>	<b>107.073.604</b>	<b>94.880.213</b>
<b>40 ПЛАТИ И НАДОМЕСТОЦИ</b>		<b>9.369.650</b>	<b>9.177.031</b>	<b>53.526.307</b>	<b>53.219.582</b>	<b>0</b>	<b>0</b>	<b>0</b>	<b>0</b>	<b>0</b>	<b>0</b>	<b>62.895.957</b>	<b>62.396.613</b>
401 Основни плати		5.630.650	5.514.153	39.021.779	38.848.756	0	0	0	0	0	0	44.652.429	44.362.909
402 Придонеси за социјално осигурување		2.012.000	1.936.559	14.504.528	14.370.826	0	0	0	0	0	0	16.516.528	16.307.385
404 Надоместоци		1.727.000	1.726.319	0	0	0	0	0	0	0	0	1.727.000	1.726.319
<b>41 РЕЗЕРВИ И НЕДЕФИНИРАНИ РАСХОДИ</b>		<b>460.000</b>	<b>221.452</b>	<b>0</b>	<b>0</b>	<b>0</b>	<b>0</b>	<b>0</b>	<b>0</b>	<b>0</b>	<b>0</b>	<b>460.000</b>	<b>221.452</b>
411 Финансирање на нови програми и потпрограми		30.000	0	0	0	0	0	0	0	0	0	30.000	0
412 Постојана резерва (непредвидливи расходи)		30.000	0	0	0	0	0	0	0	0	0	30.000	0
413 Тековни резерви (разновидни расходи)		400.000	221.452	0	0	0	0	0	0	0	0	400.000	221.452
<b>42 СТОКИ И УСЛУГИ</b>		<b>13.265.831</b>	<b>10.760.038</b>	<b>2.923.716</b>	<b>2.723.244</b>	<b>3.980.000</b>	<b>590.955</b>	<b>0</b>	<b>0</b>	<b>0</b>	<b>0</b>	<b>20.169.547</b>	<b>14.074.237</b>
420 Патни и дневни расходи		170.000	76.561	0	0	0	0	0	0	0	0	170.000	76.561
421 Комунални услуги, греење, комуникација и транспорт		3.485.034	2.979.615	1.264.366	1.264.322	199.500	0	0	0	0	0	4.948.900	4.243.937
423 Материјали и ситен инвентар		745.000	627.949	351.250	271.322	1.621.000	16.170	0	0	0	0	2.717.250	915.441
424 Поправки и тековно одржување		6.601.720	5.215.745	281.507	211.313	306.000	0	0	0	0	0	7.189.227	5.427.058
425 Договорни услуги		925.000	708.365	1.026.593	976.287	1.853.500	574.785	0	0	0	0	3.805.093	2.259.437
426 Други тековни расходи		939.077	774.836	0	0	0	0	0	0	0	0	939.077	774.836
427 Привремени вработувања		400.000	376.968	0	0	0	0	0	0	0	0	400.000	376.968
<b>46 СУБВЕНЦИИ И ТРАНСФЕРИ</b>		<b>2.252.600</b>	<b>1.761.791</b>	<b>0</b>	<b>0</b>	<b>0</b>	<b>0</b>	<b>0</b>	<b>0</b>	<b>0</b>	<b>0</b>	<b>2.252.600</b>	<b>1.761.791</b>
461 Субвенции за јавни претпријатија		600.000	600.000	0	0	0	0	0	0	0	0	600.000	600.000
463 Трансфери до невладини организации		610.000	573.170	0	0	0	0	0	0	0	0	610.000	573.170
464 Разни трансфери		1.042.600	588.621	0	0	0	0	0	0	0	0	1.042.600	588.621
<b>48 КАПИТАЛНИ РАСХОДИ</b>		<b>21.295.500</b>	<b>16.426.120</b>	<b>0</b>	<b>0</b>	<b>0</b>	<b>0</b>	<b>0</b>	<b>0</b>	<b>0</b>	<b>0</b>	<b>21.295.500</b>	<b>16.426.120</b>
480 Купување на опрема и машини		925.000	288.471	0	0	0	0	0	0	0	0	925.000	288.471
482 Други градежни објекти		20.170.500	15.965.369	0	0	0	0	0	0	0	0	20.170.500	15.965.369
483 Купување на мебел		200.000	172.280	0	0	0	0	0	0	0	0	200.000	172.280

Категорија Ставка	О П И С	Буџет		Дотации		Самофинансирачки активности		Донации		Кредити		ВКУПНО	
		План	Реализација	План	Реализација	План	Реализација	План	Реализација	План	Реализација	План	Реализација
<b>70701</b>	<b>БРВЕНИЦА</b>	<b>60.738.941</b>	<b>53.131.338</b>	<b>69.087.877</b>	<b>68.392.817</b>	<b>22.000</b>	<b>12.000</b>	<b>0</b>	<b>0</b>	<b>0</b>	<b>0</b>	<b>129.848.818</b>	<b>121.536.155</b>
<b>40</b>	<b>ПЛАТИ И НАДОМЕСТОЦИ</b>	<b>12.152.941</b>	<b>11.536.408</b>	<b>62.495.436</b>	<b>62.464.174</b>	<b>0</b>	<b>0</b>	<b>0</b>	<b>0</b>	<b>0</b>	<b>0</b>	<b>74.648.377</b>	<b>74.000.581</b>
401	Основни плати	7.135.288	7.077.594	45.621.684	45.599.850	0	0	0	0	0	0	52.756.972	52.677.444
402	Придонеси за социјално осигурување	2.482.930	2.471.566	16.873.752	16.864.324	0	0	0	0	0	0	19.356.682	19.335.890
404	Надоместоци	2.534.723	1.987.248	0	0	0	0	0	0	0	0	2.534.723	1.987.248
<b>41</b>	<b>РЕЗЕРВИ И НЕДЕФИНИРАНИ РАСХОДИ</b>	<b>420.000</b>	<b>0</b>	<b>0</b>	<b>0</b>	<b>0</b>	<b>0</b>	<b>0</b>	<b>0</b>	<b>0</b>	<b>0</b>	<b>420.000</b>	<b>0</b>
412	Постојана резерва (непредвидливи расходи)	200.000	0	0	0	0	0	0	0	0	0	200.000	0
413	Тековни резерви (разновидни расходи)	220.000	0	0	0	0	0	0	0	0	0	220.000	0
<b>42</b>	<b>СТОКИ И УСЛУГИ</b>	<b>18.821.000</b>	<b>15.026.170</b>	<b>6.592.441</b>	<b>5.928.643</b>	<b>22.000</b>	<b>12.000</b>	<b>0</b>	<b>0</b>	<b>0</b>	<b>0</b>	<b>25.435.441</b>	<b>20.966.813</b>
420	Патни и дневни расходи	515.000	221.722	0	0	0	0	0	0	0	0	515.000	221.722
421	Комунални услуги, греење, комуникација и транспорт	9.820.000	8.331.616	2.381.237	2.380.730	10.000	0	0	0	0	0	12.211.237	10.712.346
423	Материјали и ситен инвентар	780.000	635.039	709.628	708.912	0	0	0	0	0	0	1.489.628	1.343.951
424	Поправки и тековно одржување	2.450.000	1.837.440	325.900	325.900	12.000	12.000	0	0	0	0	2.787.900	2.175.340
425	Договорни услуги	3.016.000	2.521.267	3.175.676	2.513.101	0	0	0	0	0	0	6.191.676	5.034.368
426	Други тековни расходи	1.755.000	1.032.788	0	0	0	0	0	0	0	0	1.755.000	1.032.788
427	Привремени вработувања	485.000	446.298	0	0	0	0	0	0	0	0	485.000	446.298
<b>46</b>	<b>СУБВЕНЦИИ И ТРАНСФЕРИ</b>	<b>260.000</b>	<b>141.400</b>	<b>0</b>	<b>0</b>	<b>0</b>	<b>0</b>	<b>0</b>	<b>0</b>	<b>0</b>	<b>0</b>	<b>260.000</b>	<b>141.400</b>
463	Трансфери до невладини организации	110.000	81.400	0	0	0	0	0	0	0	0	110.000	81.400
464	Разни трансфери	150.000	60.000	0	0	0	0	0	0	0	0	150.000	60.000
<b>48</b>	<b>КАПИТАЛНИ РАСХОДИ</b>	<b>29.085.000</b>	<b>26.427.361</b>	<b>0</b>	<b>0</b>	<b>0</b>	<b>0</b>	<b>0</b>	<b>0</b>	<b>0</b>	<b>0</b>	<b>29.085.000</b>	<b>26.427.361</b>
480	Купување на опрема и машини	2.820.000	2.266.383	0	0	0	0	0	0	0	0	2.820.000	2.266.383
481	Градежни објекти	70.000	28.320	0	0	0	0	0	0	0	0	70.000	28.320
482	Други градежни објекти	24.675.000	22.680.555	0	0	0	0	0	0	0	0	24.675.000	22.680.555
483	Купување на мебел	350.000	294.705	0	0	0	0	0	0	0	0	350.000	294.705
486	Купување на возила	1.170.000	1.157.398	0	0	0	0	0	0	0	0	1.170.000	1.157.398

Категорија Ставка	О П И С	Буџет		Дотации		Самофинансирачки активности		Донации		Кредити		ВКУПНО	
		План	Реализација	План	Реализација	План	Реализација	План	Реализација	План	Реализација	План	Реализација
<b>70801</b>	<b>ВАЛАНДОВО</b>	<b>67.656.000</b>	<b>35.716.756</b>	<b>94.808.630</b>	<b>92.716.320</b>	<b>6.621.000</b>	<b>4.396.971</b>	<b>1.000.000</b>	<b>90.000</b>	<b>0</b>	<b>0</b>	<b>170.085.630</b>	<b>132.920.047</b>
<b>40</b>	<b>ПЛАТИ И НАДОМЕСТОЦИ</b>	<b>12.891.000</b>	<b>11.997.706</b>	<b>69.818.015</b>	<b>68.800.016</b>	<b>0</b>	<b>0</b>	<b>0</b>	<b>0</b>	<b>0</b>	<b>0</b>	<b>82.709.015</b>	<b>80.797.722</b>
401	Основни плати	7.621.600	7.246.979	50.748.330	50.068.669	0	0	0	0	0	0	58.369.930	57.315.648
402	Придонеси за социјално осигурување	2.906.900	2.578.628	19.069.685	18.731.347	0	0	0	0	0	0	21.976.585	21.309.975
404	Надоместоци	2.362.500	2.172.099	0	0	0	0	0	0	0	0	2.362.500	2.172.099
<b>41</b>	<b>РЕЗЕРВИ И НЕДЕФИНИРАНИ РАСХОДИ</b>	<b>620.000</b>	<b>138.000</b>	<b>0</b>	<b>0</b>	<b>0</b>	<b>0</b>	<b>0</b>	<b>0</b>	<b>0</b>	<b>0</b>	<b>620.000</b>	<b>138.000</b>
412	Постојана резерва (непредвидливи расходи)	500.000	60.000	0	0	0	0	0	0	0	0	500.000	60.000
413	Тековни резерви (разновидни расходи)	120.000	78.000	0	0	0	0	0	0	0	0	120.000	78.000
<b>42</b>	<b>СТОКИ И УСЛУГИ</b>	<b>14.205.000</b>	<b>10.504.188</b>	<b>24.162.615</b>	<b>23.208.511</b>	<b>5.797.000</b>	<b>3.633.071</b>	<b>1.000.000</b>	<b>90.000</b>	<b>0</b>	<b>0</b>	<b>45.164.615</b>	<b>37.435.770</b>
420	Патни и дневни расходи	216.000	68.584	221.000	75.000	140.000	4.835	0	0	0	0	577.000	148.419
421	Комунални услуги, греење, комуникација и транспорт	5.443.000	4.768.548	7.261.800	6.625.483	773.600	621.849	0	0	0	0	13.478.400	12.015.880
423	Материјали и ситен инвентар	1.762.000	1.284.349	2.283.130	2.279.365	3.373.200	2.027.691	0	0	0	0	7.418.330	5.591.404
424	Поправки и тековно одржување	3.190.000	2.010.531	5.901.635	5.895.287	550.600	298.568	0	0	0	0	9.642.235	8.204.385
425	Договорни услуги	1.468.000	907.634	6.506.210	6.368.204	636.000	461.279	0	0	0	0	8.610.210	7.737.117
426	Други тековни расходи	2.126.000	1.464.543	384.750	366.500	130.000	40.008	1.000.000	90.000	0	0	3.640.750	1.961.050
427	Привремени вработувања	0	0	1.604.090	1.598.673	193.600	178.842	0	0	0	0	1.797.690	1.777.515
<b>46</b>	<b>СУБВЕНЦИИ И ТРАНСФЕРИ</b>	<b>1.780.000</b>	<b>892.850</b>	<b>302.000</b>	<b>292.428</b>	<b>0</b>	<b>0</b>	<b>0</b>	<b>0</b>	<b>0</b>	<b>0</b>	<b>2.082.000</b>	<b>1.185.278</b>
461	Субвенции за јавни претпријатија	250.000	180.000	0	0	0	0	0	0	0	0	250.000	180.000
463	Трансфери до невладини организации	730.000	452.219	0	0	0	0	0	0	0	0	730.000	452.219
464	Разни трансфери	800.000	260.631	302.000	292.428	0	0	0	0	0	0	1.102.000	553.059
<b>47</b>	<b>СОЦИЈАЛНИ БЕНЕФИЦИИ</b>	<b>100.000</b>	<b>73.666</b>	<b>0</b>	<b>0</b>	<b>0</b>	<b>0</b>	<b>0</b>	<b>0</b>	<b>0</b>	<b>0</b>	<b>100.000</b>	<b>73.666</b>
471	Социјални надоместоци	100.000	73.666	0	0	0	0	0	0	0	0	100.000	73.666
<b>48</b>	<b>КАПИТАЛНИ РАСХОДИ</b>	<b>38.060.000</b>	<b>12.110.346</b>	<b>526.000</b>	<b>415.365</b>	<b>824.000</b>	<b>763.900</b>	<b>0</b>	<b>0</b>	<b>0</b>	<b>0</b>	<b>39.410.000</b>	<b>13.289.611</b>
480	Купување на опрема и машини	2.820.000	664.354	400.000	302.085	0	0	0	0	0	0	3.220.000	966.439
482	Други градежни објекти	33.520.000	10.509.672	0	0	0	0	0	0	0	0	33.520.000	10.509.672
483	Купување на мебел	0	0	0	0	80.000	19.900	0	0	0	0	80.000	19.900
485	Вложувања и нефинансиски средства	1.000.000	936.320	126.000	113.280	0	0	0	0	0	0	1.126.000	1.049.600
486	Купување на возила	720.000	0	0	0	744.000	744.000	0	0	0	0	1.464.000	744.000

Категорија Ставка	О П И С	Буџет		Дотации		Самофинансирачки активности		Донации		Кредити		ВКУПНО	
		План	Реализација	План	Реализација	План	Реализација	План	Реализација	План	Реализација	План	Реализација
<b>70901</b>	<b>ВАСИЛЕВО</b>	<b>46.907.918</b>	<b>42.049.286</b>	<b>50.033.000</b>	<b>49.360.185</b>	<b>3.484.000</b>	<b>831.306</b>	<b>100.522</b>	<b>34.894</b>	<b>0</b>	<b>0</b>	<b>100.525.440</b>	<b>92.275.671</b>
<b>40</b>	<b>ПЛАТИ И НАДОМЕСТОЦИ</b>	<b>11.115.000</b>	<b>10.407.678</b>	<b>41.946.500</b>	<b>41.779.290</b>	<b>0</b>	<b>0</b>	<b>0</b>	<b>0</b>	<b>0</b>	<b>0</b>	<b>53.061.500</b>	<b>52.186.968</b>
401	Основни плати	6.820.000	6.512.701	30.620.854	30.499.096	0	0	0	0	0	0	37.440.854	37.011.797
402	Придонеси за социјално осигурување	2.495.000	2.332.845	11.325.646	11.280.194	0	0	0	0	0	0	13.820.646	13.613.039
404	Надоместоци	1.800.000	1.562.133	0	0	0	0	0	0	0	0	1.800.000	1.562.133
<b>42</b>	<b>СТОКИ И УСЛУГИ</b>	<b>14.866.750</b>	<b>13.320.203</b>	<b>8.086.500</b>	<b>7.580.895</b>	<b>3.354.000</b>	<b>831.306</b>	<b>100.522</b>	<b>34.894</b>	<b>0</b>	<b>0</b>	<b>26.407.772</b>	<b>21.767.298</b>
420	Патни и дневни расходи	150.000	40.677	0	0	40.000	0	522	521	0	0	190.522	41.198
421	Комунални услуги, греење, комуникација и транспорт	5.020.000	4.619.623	1.607.768	1.607.768	621.000	0	0	0	0	0	7.248.768	6.227.391
423	Материјали и ситен инвентар	1.200.000	1.190.270	770.358	770.358	1.060.000	377.768	0	0	0	0	3.030.358	2.338.396
424	Поправки и тековно одржување	5.950.000	5.341.837	738.146	738.146	263.000	0	0	0	0	0	6.951.146	6.079.983
425	Договорни услуги	1.275.000	933.304	4.970.228	4.464.623	1.340.000	453.538	100.000	34.373	0	0	7.685.228	5.885.838
426	Други тековни расходи	1.151.000	1.074.110	0	0	30.000	0	0	0	0	0	1.181.000	1.074.110
427	Привремени вработувања	120.750	120.383	0	0	0	0	0	0	0	0	120.750	120.383
<b>46</b>	<b>СУБВЕНЦИИ И ТРАНСФЕРИ</b>	<b>2.576.168</b>	<b>2.194.802</b>	<b>0</b>	<b>0</b>	<b>20.000</b>	<b>0</b>	<b>0</b>	<b>0</b>	<b>0</b>	<b>0</b>	<b>2.596.168</b>	<b>2.194.802</b>
461	Субвенции за јавни претпријатија	620.000	600.000	0	0	0	0	0	0	0	0	620.000	600.000
463	Трансфери до невладини организации	1.450.000	1.196.020	0	0	0	0	0	0	0	0	1.450.000	1.196.020
464	Разни трансфери	506.168	398.782	0	0	20.000	0	0	0	0	0	526.168	398.782
<b>47</b>	<b>СОЦИЈАЛНИ БЕНЕФИЦИИ</b>	<b>200.000</b>	<b>198.945</b>	<b>0</b>	<b>0</b>	<b>0</b>	<b>0</b>	<b>0</b>	<b>0</b>	<b>0</b>	<b>0</b>	<b>200.000</b>	<b>198.945</b>
471	Социјални надоместоци	200.000	198.945	0	0	0	0	0	0	0	0	200.000	198.945
<b>48</b>	<b>КАПИТАЛНИ РАСХОДИ</b>	<b>18.150.000</b>	<b>15.927.659</b>	<b>0</b>	<b>0</b>	<b>110.000</b>	<b>0</b>	<b>0</b>	<b>0</b>	<b>0</b>	<b>0</b>	<b>18.260.000</b>	<b>15.927.659</b>
480	Купување на опрема и машини	400.000	224.573	0	0	0	0	0	0	0	0	400.000	224.573
481	Градежни објекти	500.000	140.645	0	0	0	0	0	0	0	0	500.000	140.645
482	Други градежни објекти	16.750.000	15.307.441	0	0	110.000	0	0	0	0	0	16.860.000	15.307.441
485	Вложувања и нефинансиски средства	500.000	255.000	0	0	0	0	0	0	0	0	500.000	255.000

Категорија Ставка	О П И С	Буџет		Дотации		Самофинансирачки активности		Донации		Кредити		ВКУПНО	
		План	Реализација	План	Реализација	План	Реализација	План	Реализација	План	Реализација	План	Реализација
<b>71001 ВЕВЕЧАНИ</b>		<b>32.513.128</b>	<b>10.747.855</b>	<b>15.746.000</b>	<b>15.630.860</b>	<b>550.000</b>	<b>337.830</b>	<b>508.528</b>	<b>194.201</b>	<b>6.520.000</b>	<b>651.000</b>	<b>55.837.656</b>	<b>27.561.745</b>
<b>40 ПЛАТИ И НАДОМЕСТОЦИ</b>		<b>4.764.586</b>	<b>4.649.748</b>	<b>12.798.966</b>	<b>12.790.662</b>	<b>0</b>	<b>0</b>	<b>0</b>	<b>0</b>	<b>0</b>	<b>0</b>	<b>17.563.552</b>	<b>17.440.410</b>
401 Основни плати		3.375.086	3.372.061	9.342.880	9.336.783	0	0	0	0	0	0	12.717.966	12.708.844
402 Придонеси за социјално осигурување		1.269.500	1.247.217	3.456.086	3.453.879	0	0	0	0	0	0	4.725.586	4.701.096
404 Надоместоци		120.000	30.470	0	0	0	0	0	0	0	0	120.000	30.470
<b>41 РЕЗЕРВИ И НЕДЕФИНИРАНИ РАСХОДИ</b>		<b>600.000</b>	<b>36.200</b>	<b>0</b>	<b>0</b>	<b>0</b>	<b>0</b>	<b>0</b>	<b>0</b>	<b>0</b>	<b>0</b>	<b>600.000</b>	<b>36.200</b>
412 Постојана резерва (непредвидливи расходи)		300.000	36.200	0	0	0	0	0	0	0	0	300.000	36.200
413 Тековни резерви (разновидни расходи)		300.000	0	0	0	0	0	0	0	0	0	300.000	0
<b>42 СТОКИ И УСЛУГИ</b>		<b>15.778.000</b>	<b>4.367.933</b>	<b>2.537.084</b>	<b>2.430.969</b>	<b>550.000</b>	<b>337.830</b>	<b>194.028</b>	<b>188.701</b>	<b>0</b>	<b>0</b>	<b>19.059.112</b>	<b>7.325.432</b>
420 Патни и дневни расходи		263.000	58.880	11.000	11.000	35.000	1.500	2.000	0	0	0	311.000	71.380
421 Комунални услуги, греење, комуникација и транспорт		4.163.500	1.522.505	1.662.713	1.560.092	0	0	13.500	13.500	0	0	5.839.713	3.096.097
423 Материјали и ситен инвентар		2.110.000	423.657	167.729	167.729	515.000	336.330	91.628	88.807	0	0	2.884.357	1.016.522
424 Поправки и тековно одржување		2.360.000	370.387	350.092	350.091	0	0	0	0	0	0	2.710.092	720.478
425 Договорни услуги		2.871.500	545.633	175.550	172.319	0	0	79.550	79.350	0	0	3.126.600	797.302
426 Други тековни расходи		4.010.000	1.446.872	170.000	169.738	0	0	7.350	7.044	0	0	4.187.350	1.623.654
<b>45 КАМАТНИ ПЛАЌАЊА</b>		<b>60.000</b>	<b>0</b>	<b>0</b>	<b>0</b>	<b>0</b>	<b>0</b>	<b>0</b>	<b>0</b>	<b>0</b>	<b>0</b>	<b>60.000</b>	<b>0</b>
452 Каматни плаќања кон домашни кредитори		30.000	0	0	0	0	0	0	0	0	0	30.000	0
453 Каматни плаќања кон други нивоа на власт		30.000	0	0	0	0	0	0	0	0	0	30.000	0
<b>46 СУБВЕНЦИИ И ТРАНСФЕРИ</b>		<b>1.538.342</b>	<b>709.044</b>	<b>0</b>	<b>0</b>	<b>0</b>	<b>0</b>	<b>0</b>	<b>0</b>	<b>0</b>	<b>0</b>	<b>1.538.342</b>	<b>709.044</b>
464 Разни трансфери		1.538.342	709.044	0	0	0	0	0	0	0	0	1.538.342	709.044
<b>48 КАПИТАЛНИ РАСХОДИ</b>		<b>8.492.200</b>	<b>984.930</b>	<b>409.950</b>	<b>409.230</b>	<b>0</b>	<b>0</b>	<b>314.500</b>	<b>5.500</b>	<b>6.520.000</b>	<b>651.000</b>	<b>15.736.650</b>	<b>2.050.660</b>
480 Купување на опрема и машини		250.000	3.090	389.950	389.230	0	0	5.500	5.500	0	0	645.450	397.820
482 Други градежни објекти		7.447.200	981.840	0	0	0	0	309.000	0	0	0	7.756.200	981.840
483 Купување на мебел		70.000	0	0	0	0	0	0	0	0	0	70.000	0
485 Вложувања и нефинансиски средства		230.000	0	20.000	20.000	0	0	0	0	0	0	250.000	20.000
486 Купување на возила		495.000	0	0	0	0	0	0	0	6.520.000	651.000	7.015.000	651.000
<b>49 ОТПЛАТА НА ГЛАВНИЦА</b>		<b>1.280.000</b>	<b>0</b>	<b>0</b>	<b>0</b>	<b>0</b>	<b>0</b>	<b>0</b>	<b>0</b>	<b>0</b>	<b>0</b>	<b>1.280.000</b>	<b>0</b>
493 Отплата на главнина до други нивоа на власт		1.280.000	0	0	0	0	0	0	0	0	0	1.280.000	0

Категорија Ставка	О П И С	Буџет		Дотации		Самофинансирачки активности		Донации		Кредити		ВКУПНО	
		План	Реализација	План	Реализација	План	Реализација	План	Реализација	План	Реализација	План	Реализација
<b>71101 ВЕЛЕС</b>		<b>215.192.709</b>	<b>128.116.864</b>	<b>375.438.328</b>	<b>364.292.357</b>	<b>50.662.788</b>	<b>32.899.163</b>	<b>440.880</b>	<b>86.310</b>	<b>0</b>	<b>0</b>	<b>641.734.705</b>	<b>525.394.694</b>
<b>40 ПЛАТИ И НАДОМЕСТОЦИ</b>		<b>28.219.256</b>	<b>24.930.243</b>	<b>310.792.913</b>	<b>307.159.190</b>	<b>0</b>	<b>0</b>	<b>0</b>	<b>0</b>	<b>0</b>	<b>0</b>	<b>339.012.169</b>	<b>332.089.433</b>
401 Основни плати		16.763.490	15.489.547	226.371.572	223.883.288	0	0	0	0	0	0	243.135.062	239.372.835
402 Придонеси за социјално осигурување		7.355.766	5.449.344	84.421.341	83.275.902	0	0	0	0	0	0	91.777.107	88.725.246
404 Надоместоци		4.100.000	3.991.352	0	0	0	0	0	0	0	0	4.100.000	3.991.352
<b>41 РЕЗЕРВИ И НЕДЕФИНИРАНИ РАСХОДИ</b>		<b>1.200.000</b>	<b>270.000</b>	<b>0</b>	<b>0</b>	<b>0</b>	<b>0</b>	<b>0</b>	<b>0</b>	<b>0</b>	<b>0</b>	<b>1.200.000</b>	<b>270.000</b>
413 Тековни резерви (разновидни расходи)		1.200.000	270.000	0	0	0	0	0	0	0	0	1.200.000	270.000
<b>42 СТОКИ И УСЛУГИ</b>		<b>96.742.464</b>	<b>67.314.817</b>	<b>60.295.916</b>	<b>54.324.373</b>	<b>47.247.311</b>	<b>30.427.689</b>	<b>220.000</b>	<b>86.310</b>	<b>0</b>	<b>0</b>	<b>204.505.691</b>	<b>152.153.189</b>
420 Патни и дневни расходи		2.720.000	1.986.333	30.000	12.002	857.200	251.071	0	0	0	0	3.607.200	2.249.406
421 Комунални услуги, греење, комуникација и транспорт		22.643.000	20.877.384	26.096.216	23.228.903	3.651.000	1.606.624	0	0	0	0	52.390.216	45.712.911
423 Материјали и ситен инвентар		4.385.480	3.305.532	2.187.110	1.803.139	21.220.843	16.340.792	175.000	80.000	0	0	27.968.433	21.529.463
424 Поправки и тековно одржување		44.454.000	28.369.697	4.055.460	3.753.810	3.536.821	2.338.124	0	0	0	0	52.046.281	34.461.631
425 Договорни услуги		10.884.420	4.645.618	27.486.107	25.179.191	16.196.447	9.033.607	25.000	6.310	0	0	54.591.974	38.864.726
426 Други тековни расходи		9.555.564	6.246.150	391.045	347.329	1.785.000	857.472	20.000	0	0	0	11.751.609	7.450.950
427 Привремени вработувања		2.100.000	1.884.105	49.978	0	0	0	0	0	0	0	2.149.978	1.884.105
<b>46 СУБВЕНЦИИ И ТРАНСФЕРИ</b>		<b>15.258.755</b>	<b>10.134.923</b>	<b>0</b>	<b>0</b>	<b>0</b>	<b>0</b>	<b>0</b>	<b>0</b>	<b>0</b>	<b>0</b>	<b>15.258.755</b>	<b>10.134.923</b>
463 Трансфери до невладини организации		6.040.000	5.299.590	0	0	0	0	0	0	0	0	6.040.000	5.299.590
464 Разни трансфери		9.218.755	4.835.333	0	0	0	0	0	0	0	0	9.218.755	4.835.333
<b>47 СОЦИЈАЛНИ БЕНЕФИЦИИ</b>		<b>590.000</b>	<b>286.055</b>	<b>0</b>	<b>0</b>	<b>0</b>	<b>0</b>	<b>0</b>	<b>0</b>	<b>0</b>	<b>0</b>	<b>590.000</b>	<b>286.055</b>
471 Социјални надоместоци		590.000	286.055	0	0	0	0	0	0	0	0	590.000	286.055
<b>48 КАПИТАЛНИ РАСХОДИ</b>		<b>73.182.234</b>	<b>25.180.826</b>	<b>4.349.499</b>	<b>2.808.794</b>	<b>3.415.477</b>	<b>2.471.474</b>	<b>220.880</b>	<b>0</b>	<b>0</b>	<b>0</b>	<b>81.168.090</b>	<b>30.461.094</b>
480 Купување на опрема и машини		5.900.000	3.308.419	1.456.510	1.120.660	1.375.477	986.902	0	0	0	0	8.731.987	5.415.981
482 Други градежни објекти		63.002.234	18.744.283	2.382.415	1.200.000	1.000.000	999.334	0	0	0	0	66.384.649	20.943.617
483 Купување на мебел		40.000	0	0	0	840.000	441.348	0	0	0	0	880.000	441.348
485 Вложувања и нефинансиски средства		4.240.000	3.128.125	510.574	488.134	200.000	43.890	220.880	0	0	0	5.171.454	3.660.149

Категорија Ставка	О П И С	Буџет		Дотации		Самофинансирачки активности		Донации		Кредити		ВКУПНО	
		План	Реализација	План	Реализација	План	Реализација	План	Реализација	План	Реализација	План	Реализација
<b>71201</b>	<b>ВИНИЦА</b>	<b>87.477.600</b>	<b>69.902.186</b>	<b>26.697.400</b>	<b>26.121.217</b>	<b>10.245.000</b>	<b>5.647.414</b>	<b>4.466.000</b>	<b>1.053.741</b>	<b>0</b>	<b>0</b>	<b>128.886.000</b>	<b>102.724.557</b>
40	<b>ПЛАТИ И НАДОМЕСТОЦИ</b>	<b>22.732.100</b>	<b>17.481.577</b>	<b>3.746.000</b>	<b>3.208.172</b>	<b>0</b>	<b>0</b>	<b>0</b>	<b>0</b>	<b>0</b>	<b>0</b>	<b>26.478.100</b>	<b>20.689.749</b>
401	Основни плати	15.051.700	11.799.756	2.606.000	2.241.151	0	0	0	0	0	0	17.657.700	14.040.907
402	Придонеси за социјално осигурување	5.630.400	4.328.881	1.140.000	967.021	0	0	0	0	0	0	6.770.400	5.295.902
404	Надоместоци	2.050.000	1.352.940	0	0	0	0	0	0	0	0	2.050.000	1.352.940
41	<b>РЕЗЕРВИ И НЕДЕФИНИРАНИ РАСХОДИ</b>	<b>650.000</b>	<b>577.930</b>	<b>0</b>	<b>0</b>	<b>0</b>	<b>0</b>	<b>0</b>	<b>0</b>	<b>0</b>	<b>0</b>	<b>650.000</b>	<b>577.930</b>
413	Тековни резерви (разновидни расходи)	650.000	577.930	0	0	0	0	0	0	0	0	650.000	577.930
42	<b>СТОКИ И УСЛУГИ</b>	<b>30.212.500</b>	<b>22.833.013</b>	<b>22.609.400</b>	<b>22.571.075</b>	<b>9.852.000</b>	<b>5.393.723</b>	<b>536.520</b>	<b>136.006</b>	<b>0</b>	<b>0</b>	<b>63.210.420</b>	<b>50.933.817</b>
420	Патни и дневни расходи	350.000	197.242	147.110	122.990	197.000	116.606	0	0	0	0	694.110	436.838
421	Комунални услуги, греење, комуникација и транспорт	9.693.500	8.838.726	9.659.890	9.659.469	931.000	691.653	0	0	0	0	20.284.390	19.189.848
423	Материјали и ситен инвентар	1.170.000	704.938	1.613.100	1.601.474	5.307.000	3.416.082	351.000	115.340	0	0	8.441.100	5.837.833
424	Поправки и тековно одржување	7.100.000	5.375.867	2.082.000	2.081.088	789.500	225.022	0	0	0	0	9.971.500	7.681.976
425	Договорни услуги	5.770.000	2.814.148	8.812.450	8.811.389	2.257.500	711.567	181.800	20.666	0	0	17.021.750	12.357.769
426	Други тековни расходи	4.739.000	3.661.743	294.850	294.667	370.000	232.794	3.720	0	0	0	5.407.570	4.189.203
427	Привремени вработувања	1.390.000	1.240.351	0	0	0	0	0	0	0	0	1.390.000	1.240.351
46	<b>СУБВЕНЦИИ И ТРАНСФЕРИ</b>	<b>9.448.000</b>	<b>7.862.265</b>	<b>0</b>	<b>0</b>	<b>20.000</b>	<b>0</b>	<b>0</b>	<b>0</b>	<b>0</b>	<b>0</b>	<b>9.468.000</b>	<b>7.862.265</b>
461	Субвенции за јавни претпријатија	800.000	666.585	0	0	0	0	0	0	0	0	800.000	666.585
463	Трансфери до невладини организации	1.500.000	829.400	0	0	0	0	0	0	0	0	1.500.000	829.400
464	Разни трансфери	7.148.000	6.366.280	0	0	20.000	0	0	0	0	0	7.168.000	6.366.280
47	<b>СОЦИЈАЛНИ БЕНЕФИЦИИ</b>	<b>300.000</b>	<b>254.000</b>	<b>0</b>	<b>0</b>	<b>0</b>	<b>0</b>	<b>0</b>	<b>0</b>	<b>0</b>	<b>0</b>	<b>300.000</b>	<b>254.000</b>
471	Социјални надоместоци	300.000	254.000	0	0	0	0	0	0	0	0	300.000	254.000
48	<b>КАПИТАЛНИ РАСХОДИ</b>	<b>24.135.000</b>	<b>20.893.402</b>	<b>342.000</b>	<b>341.970</b>	<b>373.000</b>	<b>253.691</b>	<b>3.929.480</b>	<b>917.735</b>	<b>0</b>	<b>0</b>	<b>28.779.480</b>	<b>22.406.798</b>
480	Купување на опрема и машини	1.075.000	1.012.396	29.000	29.000	303.000	213.691	0	0	0	0	1.407.000	1.255.087
482	Други градежни објекти	22.580.000	19.408.332	0	0	0	0	3.619.480	609.297	0	0	26.199.480	20.017.629
483	Купување на мебел	30.000	28.674	113.000	112.970	40.000	40.000	310.000	308.438	0	0	493.000	490.082
485	Вложувања и нефинансиски средства	0	0	200.000	200.000	30.000	0	0	0	0	0	230.000	200.000
486	Купување на возила	450.000	444.000	0	0	0	0	0	0	0	0	450.000	444.000

Категорија Ставка	О П И С	Буџет		Дотации		Самофинансирачки активности		Донации		Кредити		ВКУПНО	
		План	Реализација	План	Реализација	План	Реализација	План	Реализација	План	Реализација	План	Реализација
<b>71301</b>	<b>ВРАНЕШТИЦА</b>	<b>17.891.500</b>	<b>8.297.522</b>	<b>0</b>	<b>0</b>	<b>0</b>	<b>0</b>	<b>0</b>	<b>0</b>	<b>0</b>	<b>0</b>	<b>17.891.500</b>	<b>8.297.522</b>
<b>40</b>	<b>ПЛАТИ И НАДОМЕСТОЦИ</b>	<b>6.842.860</b>	<b>4.551.900</b>	<b>0</b>	<b>0</b>	<b>0</b>	<b>0</b>	<b>0</b>	<b>0</b>	<b>0</b>	<b>0</b>	<b>6.842.860</b>	<b>4.551.900</b>
401	Основни плати	3.778.895	3.157.293	0	0	0	0	0	0	0	0	3.778.895	3.157.293
402	Придонеси за социјално осигурување	1.341.000	1.182.607	0	0	0	0	0	0	0	0	1.341.000	1.182.607
404	Надоместоци	1.722.965	212.000	0	0	0	0	0	0	0	0	1.722.965	212.000
<b>41</b>	<b>РЕЗЕРВИ И НЕДЕФИНИРАНИ РАСХОДИ</b>	<b>500.000</b>	<b>0</b>	<b>0</b>	<b>0</b>	<b>0</b>	<b>0</b>	<b>0</b>	<b>0</b>	<b>0</b>	<b>0</b>	<b>500.000</b>	<b>0</b>
412	Постојана резерва (непредвидливи расходи)	250.000	0	0	0	0	0	0	0	0	0	250.000	0
413	Тековни резерви (разновидни расходи)	250.000	0	0	0	0	0	0	0	0	0	250.000	0
<b>42</b>	<b>СТОКИ И УСЛУГИ</b>	<b>3.560.000</b>	<b>1.213.243</b>	<b>0</b>	<b>0</b>	<b>0</b>	<b>0</b>	<b>0</b>	<b>0</b>	<b>0</b>	<b>0</b>	<b>3.560.000</b>	<b>1.213.243</b>
420	Патни и дневни расходи	239.000	0	0	0	0	0	0	0	0	0	239.000	0
421	Комунални услуги, греење, комуникација и транспорт	1.185.000	328.154	0	0	0	0	0	0	0	0	1.185.000	328.154
423	Материјали и ситен инвентар	120.000	35.344	0	0	0	0	0	0	0	0	120.000	35.344
424	Поправки и тековно одржување	1.236.000	578.176	0	0	0	0	0	0	0	0	1.236.000	578.176
425	Договорни услуги	590.000	233.628	0	0	0	0	0	0	0	0	590.000	233.628
426	Други тековни расходи	190.000	37.941	0	0	0	0	0	0	0	0	190.000	37.941
<b>46</b>	<b>СУБВЕНЦИИ И ТРАНСФЕРИ</b>	<b>100.000</b>	<b>0</b>	<b>0</b>	<b>0</b>	<b>0</b>	<b>0</b>	<b>0</b>	<b>0</b>	<b>0</b>	<b>0</b>	<b>100.000</b>	<b>0</b>
463	Трансфери до невладини организации	100.000	0	0	0	0	0	0	0	0	0	100.000	0
<b>48</b>	<b>КАПИТАЛНИ РАСХОДИ</b>	<b>6.888.640</b>	<b>2.532.379</b>	<b>0</b>	<b>0</b>	<b>0</b>	<b>0</b>	<b>0</b>	<b>0</b>	<b>0</b>	<b>0</b>	<b>6.888.640</b>	<b>2.532.379</b>
480	Купување на опрема и машини	80.000	0	0	0	0	0	0	0	0	0	80.000	0
481	Градежни објекти	690.000	0	0	0	0	0	0	0	0	0	690.000	0
482	Други градежни објекти	5.858.640	2.371.082	0	0	0	0	0	0	0	0	5.858.640	2.371.082
483	Купување на мебел	30.000	0	0	0	0	0	0	0	0	0	30.000	0
486	Купување на возила	230.000	161.297	0	0	0	0	0	0	0	0	230.000	161.297



Категорија Ставка	О П И С	Буџет		Дотации		Самофинансирачки активности		Донации		Кредити		ВКУПНО	
		План	Реализација	План	Реализација	План	Реализација	План	Реализација	План	Реализација	План	Реализација
<b>71401</b>	<b>ВРАПЧИШТЕ</b>	<b>81.400.000</b>	<b>51.135.142</b>	<b>125.109.176</b>	<b>124.423.612</b>	<b>0</b>	<b>0</b>	<b>0</b>	<b>0</b>	<b>0</b>	<b>0</b>	<b>206.509.176</b>	<b>175.558.754</b>
<b>40</b>	<b>ПЛАТИ И НАДОМЕСТОЦИ</b>	<b>21.925.000</b>	<b>17.637.740</b>	<b>118.683.600</b>	<b>118.442.317</b>	<b>0</b>	<b>0</b>	<b>0</b>	<b>0</b>	<b>0</b>	<b>0</b>	<b>140.608.600</b>	<b>136.080.057</b>
401	Основни плати	13.653.000	11.785.994	86.638.592	86.462.681	0	0	0	0	0	0	100.291.592	98.248.675
402	Придонеси за социјално осигурување	5.272.000	4.260.231	32.045.008	31.979.636	0	0	0	0	0	0	37.317.008	36.239.867
404	Надоместоци	3.000.000	1.591.515	0	0	0	0	0	0	0	0	3.000.000	1.591.515
<b>41</b>	<b>РЕЗЕРВИ И НЕДЕФИНИРАНИ РАСХОДИ</b>	<b>1.400.000</b>	<b>550.000</b>	<b>0</b>	<b>0</b>	<b>0</b>	<b>0</b>	<b>0</b>	<b>0</b>	<b>0</b>	<b>0</b>	<b>1.400.000</b>	<b>550.000</b>
412	Постојана резерва (непредвидливи расходи)	200.000	0	0	0	0	0	0	0	0	0	200.000	0
413	Тековни резерви (разновидни расходи)	1.200.000	550.000	0	0	0	0	0	0	0	0	1.200.000	550.000
<b>42</b>	<b>СТОКИ И УСЛУГИ</b>	<b>23.835.000</b>	<b>9.850.752</b>	<b>6.425.576</b>	<b>5.981.295</b>	<b>0</b>	<b>0</b>	<b>0</b>	<b>0</b>	<b>0</b>	<b>0</b>	<b>30.260.576</b>	<b>15.832.046</b>
420	Патни и дневни расходи	725.000	13.950	30.000	22.500	0	0	0	0	0	0	755.000	36.450
421	Комунални услуги, греење, комуникација и транспорт	9.300.000	3.407.112	5.301.610	4.964.148	0	0	0	0	0	0	14.601.610	8.371.259
423	Материјали и ситен инвентар	3.460.000	1.520.508	467.966	455.378	0	0	0	0	0	0	3.927.966	1.975.886
424	Поправки и тековно одржување	3.920.000	1.577.376	60.000	58.420	0	0	0	0	0	0	3.980.000	1.635.796
425	Договорни услуги	4.080.000	2.149.054	501.000	417.461	0	0	0	0	0	0	4.581.000	2.566.515
426	Други тековни расходи	2.350.000	1.182.753	65.000	63.388	0	0	0	0	0	0	2.415.000	1.246.141
<b>46</b>	<b>СУБВЕНЦИИ И ТРАНСФЕРИ</b>	<b>7.930.000</b>	<b>6.553.231</b>	<b>0</b>	<b>0</b>	<b>0</b>	<b>0</b>	<b>0</b>	<b>0</b>	<b>0</b>	<b>0</b>	<b>7.930.000</b>	<b>6.553.231</b>
463	Трансфери до невладини организации	630.000	216.000	0	0	0	0	0	0	0	0	630.000	216.000
464	Разни трансфери	7.300.000	6.337.231	0	0	0	0	0	0	0	0	7.300.000	6.337.231
<b>47</b>	<b>СОЦИЈАЛНИ БЕНЕФИЦИИ</b>	<b>400.000</b>	<b>89.000</b>	<b>0</b>	<b>0</b>	<b>0</b>	<b>0</b>	<b>0</b>	<b>0</b>	<b>0</b>	<b>0</b>	<b>400.000</b>	<b>89.000</b>
471	Социјални надоместоци	400.000	89.000	0	0	0	0	0	0	0	0	400.000	89.000
<b>48</b>	<b>КАПИТАЛНИ РАСХОДИ</b>	<b>25.910.000</b>	<b>16.454.420</b>	<b>0</b>	<b>0</b>	<b>0</b>	<b>0</b>	<b>0</b>	<b>0</b>	<b>0</b>	<b>0</b>	<b>25.910.000</b>	<b>16.454.420</b>
480	Купување на опрема и машини	260.000	0	0	0	0	0	0	0	0	0	260.000	0
482	Други градежни објекти	24.850.000	15.836.180	0	0	0	0	0	0	0	0	24.850.000	15.836.180
485	Вложувања и нефинансиски средства	50.000	0	0	0	0	0	0	0	0	0	50.000	0
486	Купување на возила	750.000	618.240	0	0	0	0	0	0	0	0	750.000	618.240

Категорија Ставка	О П И С	Буџет		Дотации		Самофинансирачки активности		Донации		Кредити		ВКУПНО	
		План	Реализација	План	Реализација	План	Реализација	План	Реализација	План	Реализација	План	Реализација
<b>71501</b>	<b>ГЕВГЕЛИЈА</b>	<b>210.130.700</b>	<b>130.611.378</b>	<b>163.093.281</b>	<b>156.039.233</b>	<b>14.709.259</b>	<b>10.682.948</b>	<b>4.522.369</b>	<b>4.522.369</b>	<b>0</b>	<b>0</b>	<b>392.455.609</b>	<b>301.855.928</b>
<b>40</b>	<b>ПЛАТИ И НАДОМЕСТОЦИ</b>	<b>28.829.500</b>	<b>26.553.348</b>	<b>125.239.499</b>	<b>122.849.010</b>	<b>0</b>	<b>0</b>	<b>0</b>	<b>0</b>	<b>0</b>	<b>0</b>	<b>154.068.999</b>	<b>149.402.358</b>
401	Основни плати	17.232.000	16.914.220	91.180.861	89.413.101	0	0	0	0	0	0	108.412.861	106.327.321
402	Придонеси за социјално осигурување	6.565.000	6.092.163	34.058.638	33.435.909	0	0	0	0	0	0	40.623.638	39.528.072
404	Надоместоци	5.032.500	3.546.965	0	0	0	0	0	0	0	0	5.032.500	3.546.965
<b>41</b>	<b>РЕЗЕРВИ И НЕДЕФИНИРАНИ РАСХОДИ</b>	<b>1.500.000</b>	<b>490.000</b>	<b>0</b>	<b>0</b>	<b>0</b>	<b>0</b>	<b>0</b>	<b>0</b>	<b>0</b>	<b>0</b>	<b>1.500.000</b>	<b>490.000</b>
412	Постојана резерва (непредвидливи расходи)	1.000.000	400.000	0	0	0	0	0	0	0	0	1.000.000	400.000
413	Тековни резерви (разновидни расходи)	500.000	90.000	0	0	0	0	0	0	0	0	500.000	90.000
<b>42</b>	<b>СТОКИ И УСЛУГИ</b>	<b>61.967.000</b>	<b>38.636.889</b>	<b>36.160.114</b>	<b>31.551.363</b>	<b>13.975.510</b>	<b>10.491.626</b>	<b>538.614</b>	<b>538.614</b>	<b>0</b>	<b>0</b>	<b>112.641.238</b>	<b>81.218.492</b>
420	Патни и дневни расходи	902.000	597.354	237.600	169.366	137.500	60.305	114	114	0	0	1.277.214	827.138
421	Комунални услуги, греење, комуникација и транспорт	19.547.000	17.233.910	17.616.635	17.297.996	538.361	297.081	22.000	22.000	0	0	37.723.996	34.850.986
423	Материјали и ситен инвентар	6.567.000	4.765.375	2.796.025	2.689.094	8.967.500	7.540.317	0	0	0	0	18.330.525	14.994.786
424	Поправки и тековно одржување	14.237.000	4.975.651	6.004.561	2.264.397	2.561.149	1.360.354	48.034	48.034	0	0	22.850.744	8.648.435
425	Договорни услуги	12.634.000	6.258.885	9.190.993	8.891.648	1.533.000	1.095.131	384.466	384.466	0	0	23.742.459	16.630.129
426	Други тековни расходи	7.880.000	4.805.716	314.300	238.864	238.000	138.439	84.000	84.000	0	0	8.516.300	5.267.019
427	Привремени вработувања	200.000	0	0	0	0	0	0	0	0	0	200.000	0
<b>46</b>	<b>СУБВЕНЦИИ И ТРАНСФЕРИ</b>	<b>18.015.200</b>	<b>13.188.767</b>	<b>838.000</b>	<b>791.347</b>	<b>200.000</b>	<b>39.345</b>	<b>0</b>	<b>0</b>	<b>0</b>	<b>0</b>	<b>19.053.200</b>	<b>14.019.459</b>
463	Трансфери до невладини организации	5.160.000	3.785.738	0	0	0	0	0	0	0	0	5.160.000	3.785.738
464	Разни трансфери	12.855.200	9.403.030	838.000	791.347	200.000	39.345	0	0	0	0	13.893.200	10.233.721
<b>48</b>	<b>КАПИТАЛНИ РАСХОДИ</b>	<b>99.819.000</b>	<b>51.742.374</b>	<b>855.668</b>	<b>847.514</b>	<b>533.749</b>	<b>151.977</b>	<b>3.983.755</b>	<b>3.983.755</b>	<b>0</b>	<b>0</b>	<b>105.192.172</b>	<b>56.725.619</b>
480	Купување на опрема и машини	2.680.000	1.098.090	191.168	190.140	435.194	102.900	80.000	80.000	0	0	3.386.362	1.471.130
481	Градежни објекти	12.000.000	7.819.104	0	0	0	0	0	0	0	0	12.000.000	7.819.104
482	Други градежни објекти	71.209.000	36.918.209	0	0	0	0	0	0	0	0	71.209.000	36.918.209
483	Купување на мебел	2.630.000	100.000	527.000	525.863	48.555	24.140	0	0	0	0	3.205.555	650.003
485	Вложувања и нефинансиски средства	9.300.000	4.362.088	137.500	131.511	50.000	24.937	48.000	48.000	0	0	9.535.500	4.566.536
486	Купување на возила	2.000.000	1.444.884	0	0	0	0	3.855.755	3.855.755	0	0	5.855.755	5.300.639

Категорија Ставка	О П И С	Буџет		Дотации		Самофинансирачки активности		Донации		Кредити		ВКУПНО	
		План	Реализација	План	Реализација	План	Реализација	План	Реализација	План	Реализација	План	Реализација
<b>71601</b>	<b>ГОСТИВАР</b>	<b>253.000.000</b>	<b>221.368.786</b>	<b>569.693.489</b>	<b>560.660.281</b>	<b>14.291.764</b>	<b>11.442.081</b>	<b>15.000.000</b>	<b>7.767.314</b>	<b>0</b>	<b>0</b>	<b>851.985.253</b>	<b>801.238.462</b>
40	<b>ПЛАТИ И НАДОМЕСТОЦИ</b>	<b>47.410.000</b>	<b>41.036.466</b>	<b>481.301.350</b>	<b>479.818.185</b>	<b>0</b>	<b>0</b>	<b>0</b>	<b>0</b>	<b>0</b>	<b>0</b>	<b>528.711.350</b>	<b>520.854.650</b>
401	Основни плати	31.030.000	27.397.619	350.184.276	349.054.702	0	0	0	0	0	0	381.214.276	376.452.320
402	Придонеси за социјално осигурување	10.038.000	8.605.065	131.117.074	130.763.483	0	0	0	0	0	0	141.155.074	139.368.548
404	Надоместоци	6.342.000	5.033.782	0	0	0	0	0	0	0	0	6.342.000	5.033.782
41	<b>РЕЗЕРВИ И НЕДЕФИНИРАНИ РАСХОДИ</b>	<b>800.000</b>	<b>0</b>	<b>0</b>	<b>0</b>	<b>0</b>	<b>0</b>	<b>0</b>	<b>0</b>	<b>0</b>	<b>0</b>	<b>800.000</b>	<b>0</b>
413	Тековни резерви (разновидни расходи)	800.000	0	0	0	0	0	0	0	0	0	800.000	0
42	<b>СТОКИ И УСЛУГИ</b>	<b>88.950.000</b>	<b>74.525.743</b>	<b>87.406.257</b>	<b>79.856.215</b>	<b>11.625.080</b>	<b>9.381.872</b>	<b>1.060.520</b>	<b>547.791</b>	<b>0</b>	<b>0</b>	<b>189.041.857</b>	<b>164.311.620</b>
420	Патни и дневни расходи	1.225.000	515.246	0	0	523.000	240.468	60.000	60.000	0	0	1.808.000	815.714
421	Комунални услуги, греење, комуникација и транспорт	32.907.000	29.542.625	21.983.066	21.253.110	1.037.600	718.695	50.000	49.273	0	0	55.977.666	51.563.702
423	Материјали и ситен инвентар	4.675.000	3.669.019	3.912.000	3.654.815	3.315.580	3.017.390	421.000	164.347	0	0	12.323.580	10.505.571
424	Поправки и тековно одржување	21.850.000	14.346.694	10.009.936	10.006.907	1.495.900	1.071.625	0	0	0	0	33.355.836	25.425.225
425	Договорни услуги	17.543.000	16.020.632	51.501.255	44.941.384	4.892.000	4.018.458	529.520	274.172	0	0	74.465.775	65.254.645
426	Други тековни расходи	2.950.000	2.714.644	0	0	168.000	122.926	0	0	0	0	3.118.000	2.837.569
427	Привремени вработувања	7.800.000	7.716.885	0	0	193.000	192.311	0	0	0	0	7.993.000	7.909.196
46	<b>СУБВЕНЦИИ И ТРАНСФЕРИ</b>	<b>9.800.000</b>	<b>5.870.560</b>	<b>0</b>	<b>0</b>	<b>396.684</b>	<b>345.459</b>	<b>0</b>	<b>0</b>	<b>0</b>	<b>0</b>	<b>10.196.684</b>	<b>6.216.019</b>
461	Субвенции за јавни претпријатија	3.100.000	1.596.734	0	0	0	0	0	0	0	0	3.100.000	1.596.734
463	Трансфери до невладини организации	2.100.000	1.500.350	0	0	0	0	0	0	0	0	2.100.000	1.500.350
464	Разни трансфери	4.600.000	2.773.476	0	0	396.684	345.459	0	0	0	0	4.996.684	3.118.935
47	<b>СОЦИЈАЛНИ БЕНЕФИЦИИ</b>	<b>700.000</b>	<b>613.800</b>	<b>0</b>	<b>0</b>	<b>0</b>	<b>0</b>	<b>0</b>	<b>0</b>	<b>0</b>	<b>0</b>	<b>700.000</b>	<b>613.800</b>
471	Социјални надоместоци	700.000	613.800	0	0	0	0	0	0	0	0	700.000	613.800
48	<b>КАПИТАЛНИ РАСХОДИ</b>	<b>105.340.000</b>	<b>99.322.218</b>	<b>985.882</b>	<b>985.882</b>	<b>2.270.000</b>	<b>1.714.750</b>	<b>13.939.480</b>	<b>7.219.523</b>	<b>0</b>	<b>0</b>	<b>122.535.362</b>	<b>109.242.373</b>
480	Купување на опрема и машини	2.220.000	1.463.540	466.882	466.882	0	0	330.000	324.960	0	0	3.016.882	2.255.382
482	Други градежни објекти	101.020.000	96.132.878	219.000	219.000	1.400.000	963.750	13.609.480	6.894.563	0	0	116.248.480	104.210.191
483	Купување на мебел	500.000	300.000	300.000	300.000	170.000	100.000	0	0	0	0	970.000	700.000
485	Вложувања и нефинансиски средства	600.000	552.600	0	0	0	0	0	0	0	0	600.000	552.600
486	Купување на возила	1.000.000	873.200	0	0	700.000	651.000	0	0	0	0	1.700.000	1.524.200

Категорија Ставка	О П И С	Буџет		Дотации		Самофинансирачки активности		Донации		Кредити		ВКУПНО	
		План	Реализација	План	Реализација	План	Реализација	План	Реализација	План	Реализација	План	Реализација
<b>71701</b>	<b>ГРАДСКО</b>	<b>23.980.690</b>	<b>18.748.227</b>	<b>22.730.465</b>	<b>22.142.225</b>	<b>466.000</b>	<b>250.356</b>	<b>7.535.000</b>	<b>0</b>	<b>0</b>	<b>0</b>	<b>54.712.155</b>	<b>41.140.807</b>
<b>40</b>	<b>ПЛАТИ И НАДОМЕСТОЦИ</b>	<b>7.025.850</b>	<b>6.147.303</b>	<b>16.342.000</b>	<b>16.290.234</b>	<b>0</b>	<b>0</b>	<b>0</b>	<b>0</b>	<b>0</b>	<b>0</b>	<b>23.367.850</b>	<b>22.437.537</b>
401	Основни плати	4.622.450	4.265.097	11.925.700	11.891.871	0	0	0	0	0	0	16.548.150	16.156.968
402	Придонеси за социјално осигурување	1.753.400	1.482.206	4.416.300	4.398.363	0	0	0	0	0	0	6.169.700	5.880.569
404	Надоместоци	650.000	400.000	0	0	0	0	0	0	0	0	650.000	400.000
<b>41</b>	<b>РЕЗЕРВИ И НЕДЕФИНИРАНИ РАСХОДИ</b>	<b>300.000</b>	<b>245.000</b>	<b>0</b>	<b>0</b>	<b>0</b>	<b>0</b>	<b>0</b>	<b>0</b>	<b>0</b>	<b>0</b>	<b>300.000</b>	<b>245.000</b>
413	Тековни резерви (разновидни расходи)	300.000	245.000	0	0	0	0	0	0	0	0	300.000	245.000
<b>42</b>	<b>СТОКИ И УСЛУГИ</b>	<b>7.062.452</b>	<b>5.146.397</b>	<b>6.298.465</b>	<b>5.769.129</b>	<b>466.000</b>	<b>250.356</b>	<b>0</b>	<b>0</b>	<b>0</b>	<b>0</b>	<b>13.826.917</b>	<b>11.165.881</b>
420	Патни и дневни расходи	35.000	35.000	0	0	6.000	2.000	0	0	0	0	41.000	37.000
421	Комунални услуги, греење, комуникација и транспорт	1.750.802	1.218.035	2.711.000	2.420.304	15.000	2.400	0	0	0	0	4.476.802	3.640.739
423	Материјали и ситен инвентар	1.890.000	1.042.649	573.465	573.465	130.000	73.946	0	0	0	0	2.593.465	1.690.060
424	Поправки и тековно одржување	850.000	581.671	1.220.000	1.220.000	10.000	0	0	0	0	0	2.080.000	1.801.671
425	Договорни услуги	2.166.650	1.973.089	1.704.000	1.465.360	280.000	170.000	0	0	0	0	4.150.650	3.608.448
426	Други тековни расходи	370.000	295.953	90.000	90.000	25.000	2.010	0	0	0	0	485.000	387.963
<b>45</b>	<b>КАМАТНИ ПЛАЌАЊА</b>	<b>11.658</b>	<b>11.658</b>	<b>0</b>	<b>0</b>	<b>0</b>	<b>0</b>	<b>0</b>	<b>0</b>	<b>0</b>	<b>0</b>	<b>11.658</b>	<b>11.658</b>
452	Каматни плаќања кон домашни кредитори	11.658	11.658	0	0	0	0	0	0	0	0	11.658	11.658
<b>46</b>	<b>СУБВЕНЦИИ И ТРАНСФЕРИ</b>	<b>380.000</b>	<b>187.961</b>	<b>90.000</b>	<b>82.862</b>	<b>0</b>	<b>0</b>	<b>0</b>	<b>0</b>	<b>0</b>	<b>0</b>	<b>470.000</b>	<b>270.823</b>
463	Трансфери до невладини организации	270.000	162.500	0	0	0	0	0	0	0	0	270.000	162.500
464	Разни трансфери	110.000	25.461	90.000	82.862	0	0	0	0	0	0	200.000	108.323
<b>47</b>	<b>СОЦИЈАЛНИ БЕНЕФИЦИИ</b>	<b>150.000</b>	<b>119.000</b>	<b>0</b>	<b>0</b>	<b>0</b>	<b>0</b>	<b>0</b>	<b>0</b>	<b>0</b>	<b>0</b>	<b>150.000</b>	<b>119.000</b>
471	Социјални надоместоци	150.000	119.000	0	0	0	0	0	0	0	0	150.000	119.000
<b>48</b>	<b>КАПИТАЛНИ РАСХОДИ</b>	<b>8.850.730</b>	<b>6.890.909</b>	<b>0</b>	<b>0</b>	<b>0</b>	<b>0</b>	<b>7.535.000</b>	<b>0</b>	<b>0</b>	<b>0</b>	<b>16.385.730</b>	<b>6.890.909</b>
480	Купување на опрема и машини	350.000	313.745	0	0	0	0	0	0	0	0	350.000	313.745
482	Други градежни објекти	7.859.000	6.140.909	0	0	0	0	7.535.000	0	0	0	15.394.000	6.140.909
483	Купување на мебел	100.000	47.000	0	0	0	0	0	0	0	0	100.000	47.000
485	Вложувања и нефинансиски средства	400.000	247.525	0	0	0	0	0	0	0	0	400.000	247.525
486	Купување на возила	141.730	141.730	0	0	0	0	0	0	0	0	141.730	141.730
<b>49</b>	<b>ОТПЛАТА НА ГЛАВНИЦА</b>	<b>200.000</b>	<b>0</b>	<b>0</b>	<b>0</b>	<b>0</b>	<b>0</b>	<b>0</b>	<b>0</b>	<b>0</b>	<b>0</b>	<b>200.000</b>	<b>0</b>
493	Отплата на главнина до други нивоа на власт	200.000	0	0	0	0	0	0	0	0	0	200.000	0

Категорија Ставка	О П И С	Буџет		Дотации		Самофинансирачки активности		Донации		Кредити		ВКУПНО	
		План	Реализација	План	Реализација	План	Реализација	План	Реализација	План	Реализација	План	Реализација
<b>71801</b>	<b>ДЕБАР</b>	<b>96.414.000</b>	<b>57.293.517</b>	<b>151.999.590</b>	<b>146.505.959</b>	<b>8.450.000</b>	<b>4.002.364</b>	<b>750.000</b>	<b>384.305</b>	<b>0</b>	<b>0</b>	<b>257.613.590</b>	<b>208.186.144</b>
<b>40</b>	<b>ПЛАТИ И НАДОМЕСТОЦИ</b>	<b>22.914.000</b>	<b>17.698.474</b>	<b>121.745.000</b>	<b>120.190.031</b>	<b>100.000</b>	<b>0</b>	<b>0</b>	<b>0</b>	<b>0</b>	<b>0</b>	<b>144.759.000</b>	<b>137.888.505</b>
401	Основни плати	14.550.000	11.654.238	88.920.000	87.817.888	100.000	0	0	0	0	0	103.570.000	99.472.126
402	Придонеси за социјално осигурување	5.464.000	4.499.113	32.825.000	32.372.143	0	0	0	0	0	0	38.289.000	36.871.256
404	Надоместоци	2.900.000	1.545.123	0	0	0	0	0	0	0	0	2.900.000	1.545.123
<b>41</b>	<b>РЕЗЕРВИ И НЕДЕФИНИРАНИ РАСХОДИ</b>	<b>400.000</b>	<b>159.555</b>	<b>0</b>	<b>0</b>	<b>0</b>	<b>0</b>	<b>0</b>	<b>0</b>	<b>0</b>	<b>0</b>	<b>400.000</b>	<b>159.555</b>
413	Тековни резерви (разновидни расходи)	400.000	159.555	0	0	0	0	0	0	0	0	400.000	159.555
<b>42</b>	<b>СТОКИ И УСЛУГИ</b>	<b>30.300.000</b>	<b>17.092.880</b>	<b>19.399.590</b>	<b>15.493.301</b>	<b>6.150.000</b>	<b>3.747.018</b>	<b>750.000</b>	<b>384.305</b>	<b>0</b>	<b>0</b>	<b>56.599.590</b>	<b>36.717.503</b>
420	Патни и дневни расходи	900.000	332.160	165.000	96.274	250.000	97.256	0	0	0	0	1.315.000	525.690
421	Комунални услуги, греење, комуникација и транспорт	11.550.000	7.587.813	10.314.590	8.556.576	300.000	4.225	0	0	0	0	22.164.590	16.148.614
423	Материјали и ситен инвентар	4.050.000	1.796.390	2.495.000	1.822.411	3.000.000	2.415.906	0	0	0	0	9.545.000	6.034.706
424	Поправки и тековно одржување	7.100.000	2.983.929	2.100.000	1.649.392	850.000	197.560	0	0	0	0	10.050.000	4.830.881
425	Договорни услуги	2.350.000	1.015.085	3.550.000	2.594.242	1.100.000	582.836	350.000	342.000	0	0	7.350.000	4.534.163
426	Други тековни расходи	1.550.000	649.180	175.000	174.406	250.000	49.235	400.000	42.305	0	0	2.375.000	915.126
427	Привремени вработувања	2.800.000	2.728.324	600.000	600.000	400.000	400.000	0	0	0	0	3.800.000	3.728.324
<b>46</b>	<b>СУБВЕНЦИИ И ТРАНСФЕРИ</b>	<b>2.900.000</b>	<b>1.754.598</b>	<b>0</b>	<b>0</b>	<b>0</b>	<b>0</b>	<b>0</b>	<b>0</b>	<b>0</b>	<b>0</b>	<b>2.900.000</b>	<b>1.754.598</b>
463	Трансфери до невладини организации	1.600.000	904.950	0	0	0	0	0	0	0	0	1.600.000	904.950
464	Разни трансфери	1.300.000	849.648	0	0	0	0	0	0	0	0	1.300.000	849.648
<b>48</b>	<b>КАПИТАЛНИ РАСХОДИ</b>	<b>39.900.000</b>	<b>20.588.011</b>	<b>10.855.000</b>	<b>10.822.627</b>	<b>2.200.000</b>	<b>255.346</b>	<b>0</b>	<b>0</b>	<b>0</b>	<b>0</b>	<b>52.955.000</b>	<b>31.665.984</b>
480	Купување на опрема и машини	200.000	57.700	355.000	328.621	600.000	19.950	0	0	0	0	1.155.000	406.271
481	Градежни објекти	6.200.000	4.826.810	10.500.000	10.494.006	0	0	0	0	0	0	16.700.000	15.320.816
482	Други градежни објекти	27.900.000	15.455.839	0	0	0	0	0	0	0	0	27.900.000	15.455.839
483	Купување на мебел	3.200.000	0	0	0	600.000	0	0	0	0	0	3.800.000	0
485	Вложувања и нефинансиски средства	2.000.000	247.662	0	0	0	0	0	0	0	0	2.000.000	247.662
486	Купување на возила	400.000	0	0	0	1.000.000	235.396	0	0	0	0	1.400.000	235.396

Категорија Ставка	О П И С	Буџет		Дотации		Самофинансирачки активности		Донации		Кредити		ВКУПНО	
		План	Реализација	План	Реализација	План	Реализација	План	Реализација	План	Реализација	План	Реализација
<b>71901</b>	<b>ДЕБАРЦА</b>	<b>42.061.000</b>	<b>22.058.169</b>	<b>26.740.091</b>	<b>26.167.335</b>	<b>198.909</b>	<b>8.700</b>	<b>0</b>	<b>0</b>	<b>0</b>	<b>0</b>	<b>69.000.000</b>	<b>48.234.204</b>
<b>40</b>	<b>ПЛАТИ И НАДОМЕСТОЦИ</b>	<b>9.704.000</b>	<b>7.053.582</b>	<b>21.050.000</b>	<b>21.019.227</b>	<b>0</b>	<b>0</b>	<b>0</b>	<b>0</b>	<b>0</b>	<b>0</b>	<b>30.754.000</b>	<b>28.072.809</b>
401	Основни плати	5.683.000	4.139.430	15.366.319	15.343.984	0	0	0	0	0	0	21.049.319	19.483.414
402	Придонеси за социјално осигурување	2.085.000	1.590.532	5.683.681	5.675.243	0	0	0	0	0	0	7.768.681	7.265.775
404	Надоместоци	1.936.000	1.323.620	0	0	0	0	0	0	0	0	1.936.000	1.323.620
<b>41</b>	<b>РЕЗЕРВИ И НЕДЕФИНИРАНИ РАСХОДИ</b>	<b>250.000</b>	<b>3.000</b>	<b>0</b>	<b>0</b>	<b>0</b>	<b>0</b>	<b>0</b>	<b>0</b>	<b>0</b>	<b>0</b>	<b>250.000</b>	<b>3.000</b>
412	Постојана резерва (непредвидливи расходи)	100.000	0	0	0	0	0	0	0	0	0	100.000	0
413	Тековни резерви (разновидни расходи)	150.000	3.000	0	0	0	0	0	0	0	0	150.000	3.000
<b>42</b>	<b>СТОКИ И УСЛУГИ</b>	<b>12.417.000</b>	<b>7.817.469</b>	<b>5.690.091</b>	<b>5.148.108</b>	<b>198.909</b>	<b>8.700</b>	<b>0</b>	<b>0</b>	<b>0</b>	<b>0</b>	<b>18.306.000</b>	<b>12.974.277</b>
420	Патни и дневни расходи	160.000	12.740	0	0	0	0	0	0	0	0	160.000	12.740
421	Комунални услуги, греење, комуникација и транспорт	5.035.000	3.570.673	2.677.091	2.322.437	0	0	0	0	0	0	7.712.091	5.893.110
423	Материјали и ситен инвентар	810.000	545.802	190.000	164.869	100.000	0	0	0	0	0	1.100.000	710.670
424	Поправки и тековно одржување	3.850.000	2.951.038	114.000	108.900	0	0	0	0	0	0	3.964.000	3.059.938
425	Договорни услуги	1.805.000	384.401	2.622.000	2.506.984	98.909	8.700	0	0	0	0	4.525.909	2.900.085
426	Други тековни расходи	757.000	352.816	87.000	44.919	0	0	0	0	0	0	844.000	397.735
<b>46</b>	<b>СУБВЕНЦИИ И ТРАНСФЕРИ</b>	<b>1.800.000</b>	<b>1.515.950</b>	<b>0</b>	<b>0</b>	<b>0</b>	<b>0</b>	<b>0</b>	<b>0</b>	<b>0</b>	<b>0</b>	<b>1.800.000</b>	<b>1.515.950</b>
461	Субвенции за јавни претпријатија	200.000	112.950	0	0	0	0	0	0	0	0	200.000	112.950
463	Трансфери до невладини организации	570.000	453.000	0	0	0	0	0	0	0	0	570.000	453.000
464	Разни трансфери	1.030.000	950.000	0	0	0	0	0	0	0	0	1.030.000	950.000
<b>47</b>	<b>СОЦИЈАЛНИ БЕНЕФИЦИИ</b>	<b>240.000</b>	<b>124.000</b>	<b>0</b>	<b>0</b>	<b>0</b>	<b>0</b>	<b>0</b>	<b>0</b>	<b>0</b>	<b>0</b>	<b>240.000</b>	<b>124.000</b>
471	Социјални надоместоци	240.000	124.000	0	0	0	0	0	0	0	0	240.000	124.000
<b>48</b>	<b>КАПИТАЛНИ РАСХОДИ</b>	<b>17.650.000</b>	<b>5.544.169</b>	<b>0</b>	<b>0</b>	<b>0</b>	<b>0</b>	<b>0</b>	<b>0</b>	<b>0</b>	<b>0</b>	<b>17.650.000</b>	<b>5.544.169</b>
480	Купување на опрема и машини	750.000	214.520	0	0	0	0	0	0	0	0	750.000	214.520
482	Други градежни објекти	16.900.000	5.329.649	0	0	0	0	0	0	0	0	16.900.000	5.329.649

Категорија Ставка	О П И С	Буџет		Дотации		Самофинансирачки активности		Донации		Кредити		ВКУПНО	
		План	Реализација	План	Реализација	План	Реализација	План	Реализација	План	Реализација	План	Реализација
<b>72001</b>	<b>ДЕЛЧЕВО</b>	<b>59.248.000</b>	<b>56.548.391</b>	<b>23.495.000</b>	<b>22.812.798</b>	<b>11.774.000</b>	<b>5.121.658</b>	<b>2.299.680</b>	<b>1.269.697</b>	<b>0</b>	<b>0</b>	<b>96.816.680</b>	<b>85.752.543</b>
<b>40</b>	<b>ПЛАТИ И НАДОМЕСТОЦИ</b>	<b>18.445.061</b>	<b>17.440.094</b>	<b>4.810.000</b>	<b>4.535.887</b>	<b>0</b>	<b>0</b>	<b>15.000</b>	<b>0</b>	<b>0</b>	<b>0</b>	<b>23.270.061</b>	<b>21.975.981</b>
401	Основни плати	12.285.360	11.665.005	3.506.000	3.241.887	0	0	15.000	0	0	0	15.806.360	14.906.892
402	Придонеси за социјално осигурување	4.379.701	4.317.023	1.294.000	1.294.000	0	0	0	0	0	0	5.673.701	5.611.023
403	Останати придонеси од плати	0	0	10.000	0	0	0	0	0	0	0	10.000	0
404	Надоместоци	1.780.000	1.458.066	0	0	0	0	0	0	0	0	1.780.000	1.458.066
<b>41</b>	<b>РЕЗЕРВИ И НЕДЕФИНИРАНИ РАСХОДИ</b>	<b>150.000</b>	<b>137.880</b>	<b>0</b>	<b>0</b>	<b>0</b>	<b>0</b>	<b>0</b>	<b>0</b>	<b>0</b>	<b>0</b>	<b>150.000</b>	<b>137.880</b>
413	Тековни резерви (разновидни расходи)	150.000	137.880	0	0	0	0	0	0	0	0	150.000	137.880
<b>42</b>	<b>СТОКИ И УСЛУГИ</b>	<b>22.981.153</b>	<b>21.950.129</b>	<b>17.217.900</b>	<b>16.810.089</b>	<b>11.423.400</b>	<b>5.106.004</b>	<b>2.074.680</b>	<b>1.269.697</b>	<b>0</b>	<b>0</b>	<b>53.697.133</b>	<b>45.135.918</b>
420	Патни и дневни расходи	686.850	496.342	53.500	49.365	170.000	11.164	20.000	0	0	0	930.350	556.871
421	Комунални услуги, греење, комуникација и транспорт	7.537.432	7.532.130	8.563.409	8.439.856	635.750	384.446	86.000	75.783	0	0	16.822.591	16.432.215
423	Материјали и ситен инвентар	2.160.070	2.005.761	1.090.000	915.000	6.757.500	3.630.354	741.150	313.167	0	0	10.748.720	6.864.281
424	Поправки и тековно одржување	4.221.000	4.116.603	1.855.000	1.754.817	805.400	321.895	50.000	0	0	0	6.931.400	6.193.315
425	Договорни услуги	3.543.326	3.074.157	5.404.460	5.404.460	2.543.050	629.391	1.107.530	816.167	0	0	12.598.366	9.924.174
426	Други тековни расходи	2.152.475	2.126.201	251.531	246.591	511.700	128.754	70.000	64.580	0	0	2.985.706	2.566.126
427	Привремени вработувања	2.680.000	2.598.937	0	0	0	0	0	0	0	0	2.680.000	2.598.937
<b>46</b>	<b>СУБВЕНЦИИ И ТРАНСФЕРИ</b>	<b>2.166.000</b>	<b>1.903.775</b>	<b>670.000</b>	<b>670.000</b>	<b>0</b>	<b>0</b>	<b>210.000</b>	<b>0</b>	<b>0</b>	<b>0</b>	<b>3.046.000</b>	<b>2.573.775</b>
463	Трансфери до невладини организации	1.200.000	1.133.000	0	0	0	0	0	0	0	0	1.200.000	1.133.000
464	Разни трансфери	966.000	770.775	670.000	670.000	0	0	210.000	0	0	0	1.846.000	1.440.775
<b>47</b>	<b>СОЦИЈАЛНИ БЕНЕФИЦИИ</b>	<b>770.000</b>	<b>769.860</b>	<b>0</b>	<b>0</b>	<b>0</b>	<b>0</b>	<b>0</b>	<b>0</b>	<b>0</b>	<b>0</b>	<b>770.000</b>	<b>769.860</b>
471	Социјални надоместоци	770.000	769.860	0	0	0	0	0	0	0	0	770.000	769.860
<b>48</b>	<b>КАПИТАЛНИ РАСХОДИ</b>	<b>14.735.786</b>	<b>14.346.653</b>	<b>797.100</b>	<b>796.822</b>	<b>350.600</b>	<b>15.654</b>	<b>0</b>	<b>0</b>	<b>0</b>	<b>0</b>	<b>15.883.486</b>	<b>15.159.129</b>
480	Купување на опрема и машини	470.000	138.042	220.600	220.322	260.600	4.400	0	0	0	0	951.200	362.764
482	Други градежни објекти	12.970.000	12.921.475	0	0	0	0	0	0	0	0	12.970.000	12.921.475
483	Купување на мебел	0	0	50.000	50.000	0	0	0	0	0	0	50.000	50.000
485	Вложувања и нефинансиски средства	645.786	637.136	526.500	526.500	90.000	11.254	0	0	0	0	1.262.286	1.174.890
486	Купување на возила	650.000	650.000	0	0	0	0	0	0	0	0	650.000	650.000

Категорија Ставка	О П И С	Буџет		Дотации		Самофинансирачки активности		Донации		Кредити		ВКУПНО	
		План	Реализација	План	Реализација	План	Реализација	План	Реализација	План	Реализација	План	Реализација
<b>72101</b>	<b>ДЕМИР КАПИЈА</b>	<b>47.293.000</b>	<b>22.506.145</b>	<b>25.525.015</b>	<b>23.925.149</b>	<b>2.376.000</b>	<b>704.606</b>	<b>0</b>	<b>0</b>	<b>0</b>	<b>0</b>	<b>75.194.015</b>	<b>47.135.899</b>
<b>40</b>	<b>ПЛАТИ И НАДОМЕСТОЦИ</b>	<b>6.313.000</b>	<b>4.027.049</b>	<b>18.020.400</b>	<b>17.714.294</b>	<b>0</b>	<b>0</b>	<b>0</b>	<b>0</b>	<b>0</b>	<b>0</b>	<b>24.333.400</b>	<b>21.741.343</b>
401	Основни плати	3.963.000	2.890.193	13.164.568	12.931.412	0	0	0	0	0	0	17.127.568	15.821.605
402	Придонеси за социјално осигурување	1.400.000	1.080.261	4.855.832	4.782.882	0	0	0	0	0	0	6.255.832	5.863.143
404	Надоместоци	950.000	56.595	0	0	0	0	0	0	0	0	950.000	56.595
<b>41</b>	<b>РЕЗЕРВИ И НЕДЕФИНИРАНИ РАСХОДИ</b>	<b>200.000</b>	<b>0</b>	<b>0</b>	<b>0</b>	<b>0</b>	<b>0</b>	<b>0</b>	<b>0</b>	<b>0</b>	<b>0</b>	<b>200.000</b>	<b>0</b>
413	Тековни резерви (разновидни расходи)	200.000	0	0	0	0	0	0	0	0	0	200.000	0
<b>42</b>	<b>СТОКИ И УСЛУГИ</b>	<b>13.390.000</b>	<b>6.897.150</b>	<b>6.654.615</b>	<b>5.784.492</b>	<b>2.376.000</b>	<b>704.606</b>	<b>0</b>	<b>0</b>	<b>0</b>	<b>0</b>	<b>22.420.615</b>	<b>13.386.248</b>
420	Патни и дневни расходи	800.000	248.514	56.000	49.560	70.000	323	0	0	0	0	926.000	298.397
421	Комунални услуги, греење, комуникација и транспорт	3.080.000	1.371.650	2.417.000	1.922.802	295.896	7.568	0	0	0	0	5.792.896	3.302.020
423	Материјали и ситен инвентар	1.810.000	920.429	859.040	858.234	1.549.000	622.425	0	0	0	0	4.218.040	2.401.087
424	Поправки и тековно одржување	1.800.000	710.176	1.200.000	1.199.555	0	0	0	0	0	0	3.000.000	1.909.731
425	Договорни услуги	1.850.000	360.017	1.836.000	1.731.149	461.104	74.290	0	0	0	0	4.147.104	2.165.455
426	Други тековни расходи	1.450.000	714.872	30.000	23.193	0	0	0	0	0	0	1.480.000	738.065
427	Привремени вработувања	2.600.000	2.571.494	256.575	0	0	0	0	0	0	0	2.856.575	2.571.494
<b>46</b>	<b>СУБВЕНЦИИ И ТРАНСФЕРИ</b>	<b>9.950.000</b>	<b>7.275.075</b>	<b>120.000</b>	<b>119.892</b>	<b>0</b>	<b>0</b>	<b>0</b>	<b>0</b>	<b>0</b>	<b>0</b>	<b>10.070.000</b>	<b>7.394.967</b>
464	Разни трансфери	9.950.000	7.275.075	120.000	119.892	0	0	0	0	0	0	10.070.000	7.394.967
<b>47</b>	<b>СОЦИЈАЛНИ БЕНЕФИЦИИ</b>	<b>200.000</b>	<b>45.000</b>	<b>0</b>	<b>0</b>	<b>0</b>	<b>0</b>	<b>0</b>	<b>0</b>	<b>0</b>	<b>0</b>	<b>200.000</b>	<b>45.000</b>
471	Социјални надоместоци	200.000	45.000	0	0	0	0	0	0	0	0	200.000	45.000
<b>48</b>	<b>КАПИТАЛНИ РАСХОДИ</b>	<b>15.240.000</b>	<b>4.261.871</b>	<b>730.000</b>	<b>306.471</b>	<b>0</b>	<b>0</b>	<b>0</b>	<b>0</b>	<b>0</b>	<b>0</b>	<b>15.970.000</b>	<b>4.568.342</b>
480	Купување на опрема и машини	470.000	155.000	430.000	106.752	0	0	0	0	0	0	900.000	261.752
482	Други градежни објекти	12.520.000	3.342.315	0	0	0	0	0	0	0	0	12.520.000	3.342.315
483	Купување на мебел	1.050.000	50.000	300.000	199.720	0	0	0	0	0	0	1.350.000	249.720
485	Вложувања и нефинансиски средства	450.000	133.000	0	0	0	0	0	0	0	0	450.000	133.000
486	Купување на возила	750.000	581.556	0	0	0	0	0	0	0	0	750.000	581.556
<b>49</b>	<b>ОТПЛАТА НА ГЛАВНИЦА</b>	<b>2.000.000</b>	<b>0</b>	<b>0</b>	<b>0</b>	<b>0</b>	<b>0</b>	<b>0</b>	<b>0</b>	<b>0</b>	<b>0</b>	<b>2.000.000</b>	<b>0</b>
493	Отплата на главнина до други нивоа на власт	2.000.000	0	0	0	0	0	0	0	0	0	2.000.000	0



Категорија Ставка	О П И С	Буџет		Дотации		Самофинансирачки активности		Донации		Кредити		ВКУПНО	
		План	Реализација	План	Реализација	План	Реализација	План	Реализација	План	Реализација	План	Реализација
<b>72201</b>	<b>ДЕМИР ХИСАР</b>	<b>46.150.000</b>	<b>33.564.475</b>	<b>68.636.534</b>	<b>66.769.430</b>	<b>2.540.000</b>	<b>977.998</b>	<b>2.169.500</b>	<b>1.662.600</b>	<b>0</b>	<b>0</b>	<b>119.496.034</b>	<b>102.974.503</b>
40	<b>ПЛАТИ И НАДОМЕСТОЦИ</b>	<b>15.795.848</b>	<b>13.162.293</b>	<b>54.737.763</b>	<b>54.403.232</b>	<b>0</b>	<b>0</b>	<b>0</b>	<b>0</b>	<b>0</b>	<b>0</b>	<b>70.533.611</b>	<b>67.565.525</b>
401	Основни плати	10.648.828	8.815.779	39.868.469	39.640.117	0	0	0	0	0	0	50.517.297	48.455.896
402	Придонеси за социјално осигурување	3.947.020	3.246.080	14.869.294	14.763.115	0	0	0	0	0	0	18.816.314	18.009.195
404	Надоместоци	1.200.000	1.100.434	0	0	0	0	0	0	0	0	1.200.000	1.100.434
41	<b>РЕЗЕРВИ И НЕДЕФИНИРАНИ РАСХОДИ</b>	<b>130.000</b>	<b>0</b>	<b>0</b>	<b>0</b>	<b>0</b>	<b>0</b>	<b>0</b>	<b>0</b>	<b>0</b>	<b>0</b>	<b>130.000</b>	<b>0</b>
412	Постојана резерва (непредвидливи расходи)	30.000	0	0	0	0	0	0	0	0	0	30.000	0
413	Тековни резерви (разновидни расходи)	100.000	0	0	0	0	0	0	0	0	0	100.000	0
42	<b>СТОКИ И УСЛУГИ</b>	<b>8.854.152</b>	<b>6.521.865</b>	<b>13.600.041</b>	<b>12.096.258</b>	<b>2.320.000</b>	<b>957.998</b>	<b>1.568.500</b>	<b>1.098.310</b>	<b>0</b>	<b>0</b>	<b>26.342.693</b>	<b>20.674.431</b>
420	Патни и дневни расходи	300.000	95.580	253.000	252.994	255.000	49.983	184.500	0	0	0	992.500	398.557
421	Комунални услуги, греење, комуникација и транспорт	4.860.000	4.354.926	5.548.876	4.808.914	452.251	93.499	124.000	0	0	0	10.985.127	9.257.339
423	Материјали и ситен инвентар	589.000	405.732	1.390.946	1.197.526	697.749	466.366	155.000	135.030	0	0	2.832.695	2.204.654
424	Поправки и тековно одржување	1.650.000	911.409	2.123.731	1.912.847	203.000	66.000	10.000	0	0	0	3.986.731	2.890.256
425	Договорни услуги	939.000	556.276	4.129.562	3.775.337	464.000	143.293	1.055.000	963.280	0	0	6.587.562	5.438.186
426	Други тековни расходи	516.152	197.943	153.926	148.640	248.000	138.857	40.000	0	0	0	958.078	485.440
46	<b>СУБВЕНЦИИ И ТРАНСФЕРИ</b>	<b>12.630.000</b>	<b>10.395.180</b>	<b>40.000</b>	<b>30.000</b>	<b>40.000</b>	<b>20.000</b>	<b>30.000</b>	<b>0</b>	<b>0</b>	<b>0</b>	<b>12.740.000</b>	<b>10.445.180</b>
461	Субвенции за јавни претпријатија	30.000	0	0	0	0	0	0	0	0	0	30.000	0
463	Трансфери до невладини организации	200.000	0	0	0	0	0	0	0	0	0	200.000	0
464	Разни трансфери	12.400.000	10.395.180	40.000	30.000	40.000	20.000	30.000	0	0	0	12.510.000	10.445.180
47	<b>СОЦИЈАЛНИ БЕНЕФИЦИИ</b>	<b>100.000</b>	<b>28.000</b>	<b>0</b>	<b>0</b>	<b>0</b>	<b>0</b>	<b>0</b>	<b>0</b>	<b>0</b>	<b>0</b>	<b>100.000</b>	<b>28.000</b>
471	Социјални надоместоци	100.000	28.000	0	0	0	0	0	0	0	0	100.000	28.000
48	<b>КАПИТАЛНИ РАСХОДИ</b>	<b>8.640.000</b>	<b>3.457.138</b>	<b>258.730</b>	<b>239.940</b>	<b>180.000</b>	<b>0</b>	<b>571.000</b>	<b>564.290</b>	<b>0</b>	<b>0</b>	<b>9.649.730</b>	<b>4.261.368</b>
480	Купување на опрема и машини	30.000	17.250	58.730	39.950	0	0	31.000	30.230	0	0	119.730	87.430
481	Градежни објекти	0	0	40.000	40.000	0	0	0	0	0	0	40.000	40.000
482	Други градежни објекти	8.520.000	3.350.075	0	0	0	0	540.000	534.060	0	0	9.060.000	3.884.135
483	Купување на мебел	0	0	160.000	159.990	80.000	0	0	0	0	0	240.000	159.990
485	Вложувања и нефинансиски средства	90.000	89.813	0	0	0	0	0	0	0	0	90.000	89.813
486	Купување на возила	0	0	0	0	100.000	0	0	0	0	0	100.000	0

Категорија Ставка	О П И С	Буџет		Дотации		Самофинансирачки активности		Донации		Кредити		ВКУПНО	
		План	Реализација	План	Реализација	План	Реализација	План	Реализација	План	Реализација	План	Реализација
<b>72301</b>	<b>ДОЈРАН</b>	<b>46.992.364</b>	<b>32.570.743</b>	<b>23.148.000</b>	<b>18.955.999</b>	<b>95.000</b>	<b>11.310</b>	<b>6.000.000</b>	<b>1.676.391</b>	<b>0</b>	<b>0</b>	<b>76.235.364</b>	<b>53.214.443</b>
40	<b>ПЛАТИ И НАДОМЕСТОЦИ</b>	<b>6.561.000</b>	<b>5.580.112</b>	<b>13.902.422</b>	<b>12.907.440</b>	<b>0</b>	<b>0</b>	<b>0</b>	<b>0</b>	<b>0</b>	<b>0</b>	<b>20.463.422</b>	<b>18.487.552</b>
401	Основни плати	3.994.000	3.400.190	10.148.768	9.422.442	0	0	0	0	0	0	14.142.768	12.822.632
402	Придонеси за социјално осигурување	1.369.000	1.147.528	3.753.654	3.484.998	0	0	0	0	0	0	5.122.654	4.632.526
404	Надоместоци	1.198.000	1.032.394	0	0	0	0	0	0	0	0	1.198.000	1.032.394
41	<b>РЕЗЕРВИ И НЕДЕФИНИРАНИ РАСХОДИ</b>	<b>150.000</b>	<b>30.000</b>	<b>0</b>	<b>0</b>	<b>0</b>	<b>0</b>	<b>0</b>	<b>0</b>	<b>0</b>	<b>0</b>	<b>150.000</b>	<b>30.000</b>
413	Тековни резерви (разновидни расходи)	150.000	30.000	0	0	0	0	0	0	0	0	150.000	30.000
42	<b>СТОКИ И УСЛУГИ</b>	<b>17.670.364</b>	<b>13.443.686</b>	<b>4.866.578</b>	<b>3.628.012</b>	<b>90.000</b>	<b>11.310</b>	<b>0</b>	<b>0</b>	<b>0</b>	<b>0</b>	<b>22.626.942</b>	<b>17.083.008</b>
420	Патни и дневни расходи	507.000	116.817	95.000	50.450	0	0	0	0	0	0	602.000	167.267
421	Комунални услуги, греење, комуникација и транспорт	4.220.000	2.720.128	1.760.000	1.471.504	8.500	0	0	0	0	0	5.988.500	4.191.632
423	Материјали и ситен инвентар	2.467.000	2.001.475	476.578	382.042	70.000	11.310	0	0	0	0	3.013.578	2.394.827
424	Поправки и тековно одржување	3.125.000	2.511.525	155.000	109.884	2.000	0	0	0	0	0	3.282.000	2.621.409
425	Договорни услуги	5.893.364	4.980.018	2.270.000	1.552.333	7.000	0	0	0	0	0	8.170.364	6.532.351
426	Други тековни расходи	1.458.000	1.113.725	110.000	61.799	2.500	0	0	0	0	0	1.570.500	1.175.524
46	<b>СУБВЕНЦИИ И ТРАНСФЕРИ</b>	<b>550.000</b>	<b>189.165</b>	<b>200.000</b>	<b>113.090</b>	<b>5.000</b>	<b>0</b>	<b>0</b>	<b>0</b>	<b>0</b>	<b>0</b>	<b>755.000</b>	<b>302.255</b>
463	Трансфери до невладини организации	300.000	28.000	0	0	0	0	0	0	0	0	300.000	28.000
464	Разни трансфери	250.000	161.165	200.000	113.090	5.000	0	0	0	0	0	455.000	274.255
47	<b>СОЦИЈАЛНИ БЕНЕФИЦИИ</b>	<b>100.000</b>	<b>27.000</b>	<b>0</b>	<b>0</b>	<b>0</b>	<b>0</b>	<b>0</b>	<b>0</b>	<b>0</b>	<b>0</b>	<b>100.000</b>	<b>27.000</b>
471	Социјални надоместоци	100.000	27.000	0	0	0	0	0	0	0	0	100.000	27.000
48	<b>КАПИТАЛНИ РАСХОДИ</b>	<b>21.961.000</b>	<b>13.300.780</b>	<b>4.179.000</b>	<b>2.307.457</b>	<b>0</b>	<b>0</b>	<b>6.000.000</b>	<b>1.676.391</b>	<b>0</b>	<b>0</b>	<b>32.140.000</b>	<b>17.284.628</b>
480	Купување на опрема и машини	1.300.000	306.492	94.000	75.060	0	0	0	0	0	0	1.394.000	381.552
481	Градежни објекти	900.000	890.380	0	0	0	0	0	0	0	0	900.000	890.380
482	Други градежни објекти	19.461.000	12.043.908	3.730.000	1.927.574	0	0	6.000.000	1.676.391	0	0	29.191.000	15.647.873
483	Купување на мебел	100.000	60.000	350.000	300.000	0	0	0	0	0	0	450.000	360.000
485	Вложувања и нефинансиски средства	200.000	0	5.000	4.823	0	0	0	0	0	0	205.000	4.823

Категорија Ставка	О П И С	Буџет		Дотации		Самофинансирачки активности		Донации		Кредити		ВКУПНО	
		План	Реализација	План	Реализација	План	Реализација	План	Реализација	План	Реализација	План	Реализација
<b>72401</b>	<b>ДОЛНЕНИ</b>	<b>47.532.900</b>	<b>31.231.184</b>	<b>101.891.000</b>	<b>100.387.436</b>	<b>800.000</b>	<b>144.281</b>	<b>281.360</b>	<b>281.360</b>	<b>15.000.000</b>	<b>0</b>	<b>165.505.260</b>	<b>132.044.260</b>
<b>40</b>	<b>ПЛАТИ И НАДОМЕСТОЦИ</b>	<b>11.920.000</b>	<b>10.231.219</b>	<b>85.095.000</b>	<b>84.965.731</b>	<b>0</b>	<b>0</b>	<b>0</b>	<b>0</b>	<b>0</b>	<b>0</b>	<b>97.015.000</b>	<b>95.196.950</b>
401	Основни плати	6.911.000	5.978.518	62.100.000	62.013.519	0	0	0	0	0	0	69.011.000	67.992.037
402	Придонеси за социјално осигурување	2.526.000	2.086.992	22.995.000	22.952.212	0	0	0	0	0	0	25.521.000	25.039.204
404	Надоместоци	2.483.000	2.165.709	0	0	0	0	0	0	0	0	2.483.000	2.165.709
<b>41</b>	<b>РЕЗЕРВИ И НЕДЕФИНИРАНИ РАСХОДИ</b>	<b>800.000</b>	<b>79.948</b>	<b>0</b>	<b>0</b>	<b>0</b>	<b>0</b>	<b>0</b>	<b>0</b>	<b>0</b>	<b>0</b>	<b>800.000</b>	<b>79.948</b>
413	Тековни резерви (разновидни расходи)	800.000	79.948	0	0	0	0	0	0	0	0	800.000	79.948
<b>42</b>	<b>СТОКИ И УСЛУГИ</b>	<b>15.172.900</b>	<b>9.289.785</b>	<b>15.620.000</b>	<b>14.689.500</b>	<b>800.000</b>	<b>144.281</b>	<b>194.868</b>	<b>194.868</b>	<b>0</b>	<b>0</b>	<b>31.787.768</b>	<b>24.318.433</b>
420	Патни и дневни расходи	670.000	62.309	0	0	0	0	0	0	0	0	670.000	62.309
421	Комунални услуги, греење, комуникација и транспорт	4.849.900	4.262.775	3.189.000	3.064.021	210.000	4.000	0	0	0	0	8.248.900	7.330.796
423	Материјали и ситен инвентар	3.049.000	2.190.978	1.325.000	1.121.557	440.000	119.347	12.000	12.000	0	0	4.826.000	3.443.882
424	Поправки и тековно одржување	1.195.000	427.221	1.482.000	1.263.531	90.000	2.124	73.868	73.868	0	0	2.840.868	1.766.743
425	Договорни услуги	3.219.000	951.137	8.609.000	8.385.311	60.000	18.810	109.000	109.000	0	0	11.997.000	9.464.258
426	Други тековни расходи	1.470.000	688.879	220.000	155.177	0	0	0	0	0	0	1.690.000	844.056
427	Привремени вработувања	720.000	706.487	795.000	699.903	0	0	0	0	0	0	1.515.000	1.406.390
<b>45</b>	<b>КАМАТНИ ПЛАЌАЊА</b>	<b>300.000</b>	<b>0</b>	<b>0</b>	<b>0</b>	<b>0</b>	<b>0</b>	<b>0</b>	<b>0</b>	<b>0</b>	<b>0</b>	<b>300.000</b>	<b>0</b>
452	Каматни плаќања кон домашни кредитори	300.000	0	0	0	0	0	0	0	0	0	300.000	0
<b>46</b>	<b>СУБВЕНЦИИ И ТРАНСФЕРИ</b>	<b>1.980.000</b>	<b>1.431.461</b>	<b>560.000</b>	<b>255.505</b>	<b>0</b>	<b>0</b>	<b>0</b>	<b>0</b>	<b>0</b>	<b>0</b>	<b>2.540.000</b>	<b>1.686.966</b>
461	Субвенции за јавни претпријатија	200.000	120.000	0	0	0	0	0	0	0	0	200.000	120.000
463	Трансфери до невладини организации	480.000	185.000	0	0	0	0	0	0	0	0	480.000	185.000
464	Разни трансфери	1.300.000	1.126.461	560.000	255.505	0	0	0	0	0	0	1.860.000	1.381.966
<b>48</b>	<b>КАПИТАЛНИ РАСХОДИ</b>	<b>17.360.000</b>	<b>10.198.771</b>	<b>616.000</b>	<b>476.700</b>	<b>0</b>	<b>0</b>	<b>86.493</b>	<b>86.493</b>	<b>15.000.000</b>	<b>0</b>	<b>33.062.493</b>	<b>10.761.963</b>
480	Купување на опрема и машини	84.000	34.000	0	0	0	0	78.293	78.293	0	0	162.293	112.293
482	Други градежни објекти	16.500.000	9.465.506	560.000	476.700	0	0	0	0	15.000.000	0	32.060.000	9.942.206
483	Купување на мебел	75.000	0	56.000	0	0	0	0	0	0	0	131.000	0
485	Вложувања и нефинансиски средства	1.000	0	0	0	0	0	8.200	8.200	0	0	9.200	8.200
486	Купување на возила	700.000	699.265	0	0	0	0	0	0	0	0	700.000	699.265

Категорија Ставка	О П И С	Буџет		Дотации		Самофинансирачки активности		Донации		Кредити		ВКУПНО	
		План	Реализација	План	Реализација	План	Реализација	План	Реализација	План	Реализација	План	Реализација
<b>72501</b>	<b>ДРУГОВО</b>	<b>18.425.000</b>	<b>16.429.185</b>	<b>18.672.000</b>	<b>18.377.143</b>	<b>280.000</b>	<b>152.811</b>	<b>215.250</b>	<b>0</b>	<b>0</b>	<b>0</b>	<b>37.592.250</b>	<b>34.959.138</b>
<b>40</b>	<b>ПЛАТИ И НАДОМЕСТОЦИ</b>	<b>7.436.000</b>	<b>6.906.312</b>	<b>15.382.000</b>	<b>15.283.359</b>	<b>0</b>	<b>0</b>	<b>0</b>	<b>0</b>	<b>0</b>	<b>0</b>	<b>22.818.000</b>	<b>22.189.671</b>
401	Основни плати	4.822.000	4.409.738	11.201.000	11.159.600	0	0	0	0	0	0	16.023.000	15.569.338
402	Придонеси за социјално осигурување	1.674.000	1.600.224	4.181.000	4.123.759	0	0	0	0	0	0	5.855.000	5.723.983
404	Надоместоци	940.000	896.350	0	0	0	0	0	0	0	0	940.000	896.350
<b>41</b>	<b>РЕЗЕРВИ И НЕДЕФИНИРАНИ РАСХОДИ</b>	<b>100.000</b>	<b>0</b>	<b>0</b>	<b>0</b>	<b>0</b>	<b>0</b>	<b>0</b>	<b>0</b>	<b>0</b>	<b>0</b>	<b>100.000</b>	<b>0</b>
412	Постојана резерва (непредвидливи расходи)	60.000	0	0	0	0	0	0	0	0	0	60.000	0
413	Тековни резерви (разновидни расходи)	40.000	0	0	0	0	0	0	0	0	0	40.000	0
<b>42</b>	<b>СТОКИ И УСЛУГИ</b>	<b>3.735.000</b>	<b>3.669.209</b>	<b>3.150.000</b>	<b>3.011.670</b>	<b>280.000</b>	<b>152.811</b>	<b>215.250</b>	<b>0</b>	<b>0</b>	<b>0</b>	<b>7.380.250</b>	<b>6.833.689</b>
420	Патни и дневни расходи	101.000	53.600	20.000	14.560	0	0	0	0	0	0	121.000	68.160
421	Комунални услуги, греење, комуникација и транспорт	1.964.000	1.960.671	1.513.000	1.440.995	0	0	0	0	0	0	3.477.000	3.401.666
423	Материјали и ситен инвентар	350.000	319.649	180.000	179.844	100.000	15.047	0	0	0	0	630.000	514.539
424	Поправки и тековно одржување	760.000	757.004	1.230.000	1.229.962	0	0	0	0	0	0	1.990.000	1.986.965
425	Договорни услуги	285.000	303.965	157.000	98.000	100.000	71.807	215.250	0	0	0	757.250	473.772
426	Други тековни расходи	275.000	274.320	50.000	48.310	80.000	65.957	0	0	0	0	405.000	388.587
<b>46</b>	<b>СУБВЕНЦИИ И ТРАНСФЕРИ</b>	<b>640.000</b>	<b>516.707</b>	<b>100.000</b>	<b>82.114</b>	<b>0</b>	<b>0</b>	<b>0</b>	<b>0</b>	<b>0</b>	<b>0</b>	<b>740.000</b>	<b>598.821</b>
461	Субвенции за јавни претпријатија	120.000	120.000	0	0	0	0	0	0	0	0	120.000	120.000
462	Субвенции за приватни претпријатија	40.000	3.990	0	0	0	0	0	0	0	0	40.000	3.990
463	Трансфери до невладини организации	30.000	11.000	0	0	0	0	0	0	0	0	30.000	11.000
464	Разни трансфери	450.000	381.717	100.000	82.114	0	0	0	0	0	0	550.000	463.831
<b>47</b>	<b>СОЦИЈАЛНИ БЕНЕФИЦИИ</b>	<b>20.000</b>	<b>0</b>	<b>0</b>	<b>0</b>	<b>0</b>	<b>0</b>	<b>0</b>	<b>0</b>	<b>0</b>	<b>0</b>	<b>20.000</b>	<b>0</b>
471	Социјални надоместоци	20.000	0	0	0	0	0	0	0	0	0	20.000	0
<b>48</b>	<b>КАПИТАЛНИ РАСХОДИ</b>	<b>6.494.000</b>	<b>5.336.958</b>	<b>40.000</b>	<b>0</b>	<b>0</b>	<b>0</b>	<b>0</b>	<b>0</b>	<b>0</b>	<b>0</b>	<b>6.534.000</b>	<b>5.336.958</b>
480	Купување на опрема и машини	40.000	40.000	0	0	0	0	0	0	0	0	40.000	40.000
482	Други градежни објекти	6.384.000	5.233.958	0	0	0	0	0	0	0	0	6.384.000	5.233.958
483	Купување на мебел	30.000	30.000	40.000	0	0	0	0	0	0	0	70.000	30.000
485	Вложувања и нефинансиски средства	40.000	33.000	0	0	0	0	0	0	0	0	40.000	33.000

Категорија Ставка	О П И С	Буџет		Дотации		Самофинансирачки активности		Донации		Кредити		ВКУПНО	
		План	Реализација	План	Реализација	План	Реализација	План	Реализација	План	Реализација	План	Реализација
<b>72601</b>	<b>ЖЕЛИНО</b>	<b>58.363.000</b>	<b>46.760.108</b>	<b>12.217.000</b>	<b>11.957.388</b>	<b>20.000</b>	<b>0</b>	<b>0</b>	<b>0</b>	<b>0</b>	<b>0</b>	<b>70.600.000</b>	<b>58.717.495</b>
<b>40</b>	<b>ПЛАТИ И НАДОМЕСТОЦИ</b>	<b>12.899.000</b>	<b>12.583.858</b>	<b>37.000</b>	<b>0</b>	<b>0</b>	<b>0</b>	<b>0</b>	<b>0</b>	<b>0</b>	<b>0</b>	<b>12.936.000</b>	<b>12.583.858</b>
401	Основни плати	7.441.000	7.416.166	0	0	0	0	0	0	0	0	7.441.000	7.416.166
402	Придонеси за социјално осигурување	2.637.000	2.635.048	0	0	0	0	0	0	0	0	2.637.000	2.635.048
404	Надоместоци	2.821.000	2.532.644	37.000	0	0	0	0	0	0	0	2.858.000	2.532.644
<b>41</b>	<b>РЕЗЕРВИ И НЕДЕФИНИРАНИ РАСХОДИ</b>	<b>595.000</b>	<b>45.000</b>	<b>0</b>	<b>0</b>	<b>0</b>	<b>0</b>	<b>0</b>	<b>0</b>	<b>0</b>	<b>0</b>	<b>595.000</b>	<b>45.000</b>
413	Тековни резерви (разновидни расходи)	595.000	45.000	0	0	0	0	0	0	0	0	595.000	45.000
<b>42</b>	<b>СТОКИ И УСЛУГИ</b>	<b>16.104.000</b>	<b>12.410.417</b>	<b>12.033.000</b>	<b>11.810.478</b>	<b>20.000</b>	<b>0</b>	<b>0</b>	<b>0</b>	<b>0</b>	<b>0</b>	<b>28.157.000</b>	<b>24.220.895</b>
420	Патни и дневни расходи	195.000	9.447	166.000	162.793	20.000	0	0	0	0	0	381.000	172.240
421	Комунални услуги, греење, комуникација и транспорт	8.169.000	6.359.932	5.393.000	5.207.273	0	0	0	0	0	0	13.562.000	11.567.205
423	Материјали и ситен инвентар	935.000	817.329	1.889.000	1.888.575	0	0	0	0	0	0	2.824.000	2.705.903
424	Поправки и тековно одржување	3.445.000	2.683.385	2.658.000	2.654.866	0	0	0	0	0	0	6.103.000	5.338.251
425	Договорни услуги	1.784.000	1.154.797	1.708.000	1.678.246	0	0	0	0	0	0	3.492.000	2.833.043
426	Други тековни расходи	1.576.000	1.385.528	219.000	218.726	0	0	0	0	0	0	1.795.000	1.604.254
<b>46</b>	<b>СУБВЕНЦИИ И ТРАНСФЕРИ</b>	<b>10.068.000</b>	<b>8.573.457</b>	<b>0</b>	<b>0</b>	<b>0</b>	<b>0</b>	<b>0</b>	<b>0</b>	<b>0</b>	<b>0</b>	<b>10.068.000</b>	<b>8.573.457</b>
463	Трансфери до невладини организации	60.000	30.000	0	0	0	0	0	0	0	0	60.000	30.000
464	Разни трансфери	2.638.000	2.270.874	0	0	0	0	0	0	0	0	2.638.000	2.270.874
465	Исплата по извршни исправи	7.370.000	6.272.583	0	0	0	0	0	0	0	0	7.370.000	6.272.583
<b>47</b>	<b>СОЦИЈАЛНИ БЕНЕФИЦИИ</b>	<b>255.000</b>	<b>137.000</b>	<b>0</b>	<b>0</b>	<b>0</b>	<b>0</b>	<b>0</b>	<b>0</b>	<b>0</b>	<b>0</b>	<b>255.000</b>	<b>137.000</b>
471	Социјални надоместоци	255.000	137.000	0	0	0	0	0	0	0	0	255.000	137.000
<b>48</b>	<b>КАПИТАЛНИ РАСХОДИ</b>	<b>18.442.000</b>	<b>13.010.376</b>	<b>147.000</b>	<b>146.910</b>	<b>0</b>	<b>0</b>	<b>0</b>	<b>0</b>	<b>0</b>	<b>0</b>	<b>18.589.000</b>	<b>13.157.286</b>
480	Купување на опрема и машини	530.000	310.111	0	0	0	0	0	0	0	0	530.000	310.111
481	Градежни објекти	60.000	8.610	0	0	0	0	0	0	0	0	60.000	8.610
482	Други градежни објекти	13.822.000	9.913.625	0	0	0	0	0	0	0	0	13.822.000	9.913.625
483	Купување на мебел	29.000	28.500	147.000	146.910	0	0	0	0	0	0	176.000	175.410
485	Вложувања и нефинансиски средства	7.000	0	0	0	0	0	0	0	0	0	7.000	0
486	Купување на возила	294.000	293.688	0	0	0	0	0	0	0	0	294.000	293.688
489	Капитални субвенции за претпријатија и невладини орг	3.700.000	2.455.843	0	0	0	0	0	0	0	0	3.700.000	2.455.843

Категорија Ставка	О П И С	Буџет		Дотации		Самофинансирачки активности		Донации		Кредити		ВКУПНО	
		План	Реализација	План	Реализација	План	Реализација	План	Реализација	План	Реализација	План	Реализација
<b>72701 ЗАЈАС</b>		<b>28.116.958</b>	<b>21.206.260</b>	<b>54.666.000</b>	<b>53.833.976</b>	<b>0</b>	<b>0</b>	<b>800.000</b>	<b>779.948</b>	<b>0</b>	<b>0</b>	<b>83.582.958</b>	<b>75.820.184</b>
<b>40 ПЛАТИ И НАДОМЕСТОЦИ</b>		<b>9.919.822</b>	<b>8.554.669</b>	<b>51.465.308</b>	<b>51.327.121</b>	<b>0</b>	<b>0</b>	<b>0</b>	<b>0</b>	<b>0</b>	<b>0</b>	<b>61.385.130</b>	<b>59.881.790</b>
401 Основни плати		6.546.810	5.563.082	37.506.842	37.428.598	0	0	0	0	0	0	44.053.652	42.991.680
402 Придонеси за социјално осигурување		2.360.012	2.020.239	13.958.466	13.898.523	0	0	0	0	0	0	16.318.478	15.918.762
404 Надоместоци		1.013.000	971.348	0	0	0	0	0	0	0	0	1.013.000	971.348
<b>41 РЕЗЕРВИ И НЕДЕФИНИРАНИ РАСХОДИ</b>		<b>410.000</b>	<b>210.000</b>	<b>0</b>	<b>0</b>	<b>0</b>	<b>0</b>	<b>0</b>	<b>0</b>	<b>0</b>	<b>0</b>	<b>410.000</b>	<b>210.000</b>
412 Постојана резерва (непредвидливи расходи)		150.000	0	0	0	0	0	0	0	0	0	150.000	0
413 Тековни резерви (разновидни расходи)		260.000	210.000	0	0	0	0	0	0	0	0	260.000	210.000
<b>42 СТОКИ И УСЛУГИ</b>		<b>10.195.500</b>	<b>7.659.482</b>	<b>3.200.692</b>	<b>2.506.855</b>	<b>0</b>	<b>0</b>	<b>381.000</b>	<b>369.253</b>	<b>0</b>	<b>0</b>	<b>13.777.192</b>	<b>10.535.590</b>
420 Патни и дневни расходи		200.000	133.870	0	0	0	0	9.000	8.921	0	0	209.000	142.791
421 Комунални услуги, греење, комуникација и транспорт		4.576.000	3.826.961	1.479.768	1.145.265	0	0	9.000	9.000	0	0	6.064.768	4.981.226
423 Материјали и ситен инвентар		1.865.000	1.657.507	98.420	79.933	0	0	100.000	94.670	0	0	2.063.420	1.832.110
424 Поправки и тековно одржување		2.209.500	1.154.194	120.000	80.000	0	0	0	0	0	0	2.329.500	1.234.194
425 Договорни услуги		790.000	477.529	1.442.504	1.156.670	0	0	263.000	256.662	0	0	2.495.504	1.890.861
426 Други тековни расходи		555.000	409.421	60.000	44.987	0	0	0	0	0	0	615.000	454.408
<b>45 КАМАТНИ ПЛАЌАЊА</b>		<b>15.000</b>	<b>0</b>	<b>0</b>	<b>0</b>	<b>0</b>	<b>0</b>	<b>0</b>	<b>0</b>	<b>0</b>	<b>0</b>	<b>15.000</b>	<b>0</b>
452 Каматни плаќања кон домашни кредитори		15.000	0	0	0	0	0	0	0	0	0	15.000	0
<b>46 СУБВЕНЦИИ И ТРАНСФЕРИ</b>		<b>1.068.000</b>	<b>764.498</b>	<b>0</b>	<b>0</b>	<b>0</b>	<b>0</b>	<b>228.000</b>	<b>227.795</b>	<b>0</b>	<b>0</b>	<b>1.296.000</b>	<b>992.293</b>
463 Трансфери до невладини организации		215.000	110.000	0	0	0	0	0	0	0	0	215.000	110.000
464 Разни трансфери		853.000	654.498	0	0	0	0	228.000	227.795	0	0	1.081.000	882.293
<b>48 КАПИТАЛНИ РАСХОДИ</b>		<b>6.508.636</b>	<b>4.017.611</b>	<b>0</b>	<b>0</b>	<b>0</b>	<b>0</b>	<b>191.000</b>	<b>182.900</b>	<b>0</b>	<b>0</b>	<b>6.699.636</b>	<b>4.200.511</b>
480 Купување на опрема и машини		55.000	49.230	0	0	0	0	140.040	133.500	0	0	195.040	182.730
482 Други градежни објекти		6.353.636	3.924.176	0	0	0	0	0	0	0	0	6.353.636	3.924.176
483 Купување на мебел		50.000	0	0	0	0	0	30.960	29.400	0	0	80.960	29.400
485 Вложувања и нефинансиски средства		50.000	44.205	0	0	0	0	20.000	20.000	0	0	70.000	64.205

Категорија Ставка	О П И С	Буџет		Дотации		Самофинансирачки активности		Донации		Кредити		ВКУПНО	
		План	Реализација	План	Реализација	План	Реализација	План	Реализација	План	Реализација	План	Реализација
<b>72801</b>	<b>ЗЕЛЕНИКОВО</b>	<b>18.470.272</b>	<b>12.109.866</b>	<b>25.255.173</b>	<b>25.056.604</b>	<b>1.000.000</b>	<b>510.856</b>	<b>0</b>	<b>0</b>	<b>0</b>	<b>0</b>	<b>44.725.445</b>	<b>37.677.326</b>
<b>40</b>	<b>ПЛАТИ И НАДОМЕСТОЦИ</b>	<b>7.638.272</b>	<b>5.753.111</b>	<b>23.695.000</b>	<b>23.626.850</b>	<b>0</b>	<b>0</b>	<b>0</b>	<b>0</b>	<b>0</b>	<b>0</b>	<b>31.333.272</b>	<b>29.379.961</b>
401	Основни плати	4.405.000	3.142.261	17.310.000	17.248.889	0	0	0	0	0	0	21.715.000	20.391.150
402	Придонеси за социјално осигурување	1.583.272	1.108.449	6.385.000	6.377.961	0	0	0	0	0	0	7.968.272	7.486.410
404	Надоместоци	1.650.000	1.502.401	0	0	0	0	0	0	0	0	1.650.000	1.502.401
<b>42</b>	<b>СТОКИ И УСЛУГИ</b>	<b>3.382.000</b>	<b>1.778.914</b>	<b>1.560.173</b>	<b>1.429.754</b>	<b>1.000.000</b>	<b>510.856</b>	<b>0</b>	<b>0</b>	<b>0</b>	<b>0</b>	<b>5.942.173</b>	<b>3.719.524</b>
420	Патни и дневни расходи	50.000	22.582	0	0	0	0	0	0	0	0	50.000	22.582
421	Комунални услуги, греење, комуникација и транспорт	1.511.000	782.796	875.173	800.754	0	0	0	0	0	0	2.386.173	1.583.550
423	Материјали и ситен инвентар	276.000	200.028	105.000	71.321	540.000	357.803	0	0	0	0	921.000	629.151
424	Поправки и тековно одржување	655.000	104.008	50.000	46.265	110.000	56.856	0	0	0	0	815.000	207.129
425	Договорни услуги	640.000	469.346	505.000	490.544	320.000	85.197	0	0	0	0	1.465.000	1.045.087
426	Други тековни расходи	250.000	200.155	25.000	20.870	30.000	11.000	0	0	0	0	305.000	232.025
<b>46</b>	<b>СУБВЕНЦИИ И ТРАНСФЕРИ</b>	<b>50.000</b>	<b>41.318</b>	<b>0</b>	<b>0</b>	<b>0</b>	<b>0</b>	<b>0</b>	<b>0</b>	<b>0</b>	<b>0</b>	<b>50.000</b>	<b>41.318</b>
464	Разни трансфери	50.000	41.318	0	0	0	0	0	0	0	0	50.000	41.318
<b>48</b>	<b>КАПИТАЛНИ РАСХОДИ</b>	<b>7.400.000</b>	<b>4.536.523</b>	<b>0</b>	<b>0</b>	<b>0</b>	<b>0</b>	<b>0</b>	<b>0</b>	<b>0</b>	<b>0</b>	<b>7.400.000</b>	<b>4.536.523</b>
482	Други градежни објекти	7.400.000	4.536.523	0	0	0	0	0	0	0	0	7.400.000	4.536.523

Категорија Ставка	О П И С	Буџет		Дотации		Самофинансирачки активности		Донации		Кредити		ВКУПНО	
		План	Реализација	План	Реализација	План	Реализација	План	Реализација	План	Реализација	План	Реализација
<b>72901</b>	<b>ЗРНОВЦИ</b>	<b>12.180.000</b>	<b>10.062.461</b>	<b>14.290.000</b>	<b>13.152.188</b>	<b>0</b>	<b>0</b>	<b>0</b>	<b>0</b>	<b>0</b>	<b>0</b>	<b>26.470.000</b>	<b>23.214.649</b>
<b>40</b>	<b>ПЛАТИ И НАДОМЕСТОЦИ</b>	<b>4.761.000</b>	<b>4.128.726</b>	<b>11.573.000</b>	<b>11.448.778</b>	<b>0</b>	<b>0</b>	<b>0</b>	<b>0</b>	<b>0</b>	<b>0</b>	<b>16.334.000</b>	<b>15.577.504</b>
401	Основни плати	2.969.000	2.562.105	8.450.000	8.357.595	0	0	0	0	0	0	11.419.000	10.919.700
402	Придонеси за социјално осигурување	1.072.000	942.081	3.123.000	3.091.183	0	0	0	0	0	0	4.195.000	4.033.264
404	Надоместоци	720.000	624.540	0	0	0	0	0	0	0	0	720.000	624.540
<b>41</b>	<b>РЕЗЕРВИ И НЕДЕФИНИРАНИ РАСХОДИ</b>	<b>210.000</b>	<b>167.452</b>	<b>0</b>	<b>0</b>	<b>0</b>	<b>0</b>	<b>0</b>	<b>0</b>	<b>0</b>	<b>0</b>	<b>210.000</b>	<b>167.452</b>
411	Финансирање на нови програми и потпрограми	130.000	118.056	0	0	0	0	0	0	0	0	130.000	118.056
412	Постојана резерва (непредвидливи расходи)	30.000	0	0	0	0	0	0	0	0	0	30.000	0
413	Тековни резерви (разновидни расходи)	50.000	49.396	0	0	0	0	0	0	0	0	50.000	49.396
<b>42</b>	<b>СТОКИ И УСЛУГИ</b>	<b>4.603.000</b>	<b>3.324.510</b>	<b>2.717.000</b>	<b>1.703.410</b>	<b>0</b>	<b>0</b>	<b>0</b>	<b>0</b>	<b>0</b>	<b>0</b>	<b>7.320.000</b>	<b>5.027.920</b>
420	Патни и дневни расходи	15.000	7.185	30.000	24.376	0	0	0	0	0	0	45.000	31.561
421	Комунални услуги, греење, комуникација и транспорт	1.835.000	1.364.671	996.120	720.664	0	0	0	0	0	0	2.831.120	2.085.335
423	Материјали и ситен инвентар	640.000	499.536	500.000	450.838	0	0	0	0	0	0	1.140.000	950.374
424	Поправки и тековно одржување	720.000	577.594	766.880	112.594	0	0	0	0	0	0	1.486.880	690.188
425	Договорни услуги	753.000	412.882	334.000	311.931	0	0	0	0	0	0	1.087.000	724.813
426	Други тековни расходи	623.000	445.782	90.000	83.007	0	0	0	0	0	0	713.000	528.789
427	Привремени вработувања	17.000	16.860	0	0	0	0	0	0	0	0	17.000	16.860
<b>46</b>	<b>СУБВЕНЦИИ И ТРАНСФЕРИ</b>	<b>300.000</b>	<b>283.000</b>	<b>0</b>	<b>0</b>	<b>0</b>	<b>0</b>	<b>0</b>	<b>0</b>	<b>0</b>	<b>0</b>	<b>300.000</b>	<b>283.000</b>
463	Трансфери до невладини организации	100.000	83.000	0	0	0	0	0	0	0	0	100.000	83.000
464	Разни трансфери	200.000	200.000	0	0	0	0	0	0	0	0	200.000	200.000
<b>47</b>	<b>СОЦИЈАЛНИ БЕНЕФИЦИИ</b>	<b>50.000</b>	<b>41.842</b>	<b>0</b>	<b>0</b>	<b>0</b>	<b>0</b>	<b>0</b>	<b>0</b>	<b>0</b>	<b>0</b>	<b>50.000</b>	<b>41.842</b>
471	Социјални надоместоци	50.000	41.842	0	0	0	0	0	0	0	0	50.000	41.842
<b>48</b>	<b>КАПИТАЛНИ РАСХОДИ</b>	<b>2.256.000</b>	<b>2.116.932</b>	<b>0</b>	<b>0</b>	<b>0</b>	<b>0</b>	<b>0</b>	<b>0</b>	<b>0</b>	<b>0</b>	<b>2.256.000</b>	<b>2.116.932</b>
480	Купување на опрема и машини	150.000	23.190	0	0	0	0	0	0	0	0	150.000	23.190
482	Други градежни објекти	1.950.000	1.950.000	0	0	0	0	0	0	0	0	1.950.000	1.950.000
486	Купување на возила	156.000	143.742	0	0	0	0	0	0	0	0	156.000	143.742



Категорија Ставка	О П И С	Буџет		Дотации		Самофинансирачки активности		Донации		Кредити		ВКУПНО	
		План	Реализација	План	Реализација	План	Реализација	План	Реализација	План	Реализација	План	Реализација
<b>73001</b>	<b>ИЛИНДЕН</b>	<b>185.535.000</b>	<b>151.323.702</b>	<b>68.116.000</b>	<b>65.452.924</b>	<b>4.891.000</b>	<b>2.315.306</b>	<b>36.875.000</b>	<b>29.644.688</b>	<b>57.500.000</b>	<b>54.290.849</b>	<b>352.917.000</b>	<b>303.027.467</b>
40	<b>ПЛАТИ И НАДОМЕСТОЦИ</b>	<b>26.449.000</b>	<b>24.511.714</b>	<b>51.519.000</b>	<b>50.449.748</b>	<b>0</b>	<b>0</b>	<b>0</b>	<b>0</b>	<b>0</b>	<b>0</b>	<b>77.968.000</b>	<b>74.961.462</b>
401	Основни плати	17.417.000	16.557.150	37.653.000	36.827.706	0	0	0	0	0	0	55.070.000	53.384.856
402	Придонеси за социјално осигурување	6.338.000	6.061.601	13.866.000	13.622.042	0	0	0	0	0	0	20.204.000	19.683.643
404	Надоместоци	2.694.000	1.892.963	0	0	0	0	0	0	0	0	2.694.000	1.892.963
41	<b>РЕЗЕРВИ И НЕДЕФИНИРАНИ РАСХОДИ</b>	<b>1.000.000</b>	<b>60.000</b>	<b>0</b>	<b>0</b>	<b>0</b>	<b>0</b>	<b>0</b>	<b>0</b>	<b>0</b>	<b>0</b>	<b>1.000.000</b>	<b>60.000</b>
413	Тековни резерви (разновидни расходи)	1.000.000	60.000	0	0	0	0	0	0	0	0	1.000.000	60.000
42	<b>СТОКИ И УСЛУГИ</b>	<b>45.413.000</b>	<b>40.075.665</b>	<b>16.387.000</b>	<b>14.835.880</b>	<b>3.588.000</b>	<b>1.601.730</b>	<b>317.000</b>	<b>83.100</b>	<b>0</b>	<b>0</b>	<b>65.705.000</b>	<b>56.596.374</b>
420	Патни и дневни расходи	490.000	137.938	50.000	12.100	0	0	0	0	0	0	540.000	150.038
421	Комунални услуги, греење, комуникација и транспорт	10.916.000	10.736.222	6.889.000	6.271.639	65.000	19.746	0	0	0	0	17.870.000	17.027.607
423	Материјали и ситен инвентар	1.855.000	1.661.484	2.638.000	2.593.159	1.848.000	979.407	0	0	0	0	6.341.000	5.234.050
424	Поправки и тековно одржување	15.400.000	14.158.077	2.868.000	2.642.081	30.000	30.000	0	0	0	0	18.298.000	16.830.158
425	Договорни услуги	6.877.000	4.669.855	3.456.000	3.223.181	1.530.000	527.152	317.000	83.100	0	0	12.180.000	8.503.288
426	Други тековни расходи	9.075.000	7.912.089	176.000	93.720	115.000	45.425	0	0	0	0	9.366.000	8.051.233
427	Привремени вработувања	800.000	800.000	310.000	0	0	0	0	0	0	0	1.110.000	800.000
46	<b>СУБВЕНЦИИ И ТРАНСФЕРИ</b>	<b>2.490.000</b>	<b>2.280.000</b>	<b>210.000</b>	<b>167.296</b>	<b>0</b>	<b>0</b>	<b>2.554.000</b>	<b>2.553.533</b>	<b>0</b>	<b>0</b>	<b>5.254.000</b>	<b>5.000.829</b>
463	Трансфери до невладини организации	240.000	150.000	0	0	0	0	0	0	0	0	240.000	150.000
464	Разни трансфери	2.250.000	2.130.000	210.000	167.296	0	0	2.554.000	2.553.533	0	0	5.014.000	4.850.829
48	<b>КАПИТАЛНИ РАСХОДИ</b>	<b>110.183.000</b>	<b>84.396.324</b>	<b>0</b>	<b>0</b>	<b>1.303.000</b>	<b>713.577</b>	<b>34.004.000</b>	<b>27.008.055</b>	<b>57.500.000</b>	<b>54.290.849</b>	<b>202.990.000</b>	<b>166.408.803</b>
480	Купување на опрема и машини	3.230.000	1.471.581	0	0	661.000	628.314	0	0	7.000.000	3.790.849	10.891.000	5.890.744
481	Градежни објекти	100.000	30.690	0	0	0	0	0	0	0	0	100.000	30.690
482	Други градежни објекти	99.353.000	81.942.133	0	0	45.000	33.000	34.004.000	27.008.055	50.500.000	50.500.000	183.902.000	159.483.187
483	Купување на мебел	100.000	99.947	0	0	60.000	47.800	0	0	0	0	160.000	147.747
485	Вложувања и нефинансиски средства	850.000	312.098	0	0	6.000	4.463	0	0	0	0	856.000	316.561
486	Купување на возила	6.550.000	539.875	0	0	531.000	0	0	0	0	0	7.081.000	539.875

Категорија Ставка	О П И С	Буџет		Дотации		Самофинансирачки активности		Донации		Кредити		ВКУПНО	
		План	Реализација	План	Реализација	План	Реализација	План	Реализација	План	Реализација	План	Реализација
<b>73101</b>	<b>ЈЕГУНОВЦЕ</b>	<b>45.362.790</b>	<b>34.109.773</b>	<b>55.888.000</b>	<b>55.340.888</b>	<b>2.163.112</b>	<b>343.975</b>	<b>72.230</b>	<b>0</b>	<b>0</b>	<b>0</b>	<b>103.486.132</b>	<b>89.794.635</b>
40	<b>ПЛАТИ И НАДОМЕСТОЦИ</b>	<b>10.974.920</b>	<b>10.179.105</b>	<b>51.363.491</b>	<b>51.291.000</b>	<b>0</b>	<b>0</b>	<b>0</b>	<b>0</b>	<b>0</b>	<b>0</b>	<b>62.338.411</b>	<b>61.470.105</b>
401	Основни плати	6.056.700	5.669.973	37.491.895	37.440.757	0	0	0	0	0	0	43.548.595	43.110.730
402	Придонеси за социјално осигурување	2.093.220	1.953.692	13.871.596	13.850.243	0	0	0	0	0	0	15.964.816	15.803.935
404	Надоместоци	2.825.000	2.555.440	0	0	0	0	0	0	0	0	2.825.000	2.555.440
41	<b>РЕЗЕРВИ И НЕДЕФИНИРАНИ РАСХОДИ</b>	<b>420.000</b>	<b>44.033</b>	<b>0</b>	<b>0</b>	<b>0</b>	<b>0</b>	<b>0</b>	<b>0</b>	<b>0</b>	<b>0</b>	<b>420.000</b>	<b>44.033</b>
412	Постојана резерва (непредвидливи расходи)	140.000	0	0	0	0	0	0	0	0	0	140.000	0
413	Тековни резерви (разновидни расходи)	280.000	44.033	0	0	0	0	0	0	0	0	280.000	44.033
42	<b>СТОКИ И УСЛУГИ</b>	<b>17.117.870</b>	<b>13.066.571</b>	<b>4.524.509</b>	<b>4.049.888</b>	<b>2.163.112</b>	<b>343.975</b>	<b>72.230</b>	<b>0</b>	<b>0</b>	<b>0</b>	<b>23.877.721</b>	<b>17.460.433</b>
420	Патни и дневни расходи	149.000	20.831	18.400	15.800	19.200	0	0	0	0	0	186.600	36.631
421	Комунални услуги, греење, комуникација и транспорт	7.804.090	6.978.521	2.163.367	2.024.143	82.000	0	0	0	0	0	10.049.457	9.002.664
423	Материјали и ситен инвентар	885.800	632.148	603.278	525.728	1.886.912	338.665	0	0	0	0	3.375.990	1.496.541
424	Поправки и тековно одржување	4.540.000	3.070.541	143.380	119.870	86.000	0	0	0	0	0	4.769.380	3.190.411
425	Договорни услуги	2.781.980	1.689.101	1.596.084	1.364.347	48.000	0	72.230	0	0	0	4.498.294	3.053.448
426	Други тековни расходи	957.000	675.430	0	0	41.000	5.310	0	0	0	0	998.000	680.740
46	<b>СУБВЕНЦИИ И ТРАНСФЕРИ</b>	<b>2.340.000</b>	<b>1.749.203</b>	<b>0</b>	<b>0</b>	<b>0</b>	<b>0</b>	<b>0</b>	<b>0</b>	<b>0</b>	<b>0</b>	<b>2.340.000</b>	<b>1.749.203</b>
461	Субвенции за јавни претпријатија	700.000	699.992	0	0	0	0	0	0	0	0	700.000	699.992
463	Трансфери до невладини организации	630.000	226.661	0	0	0	0	0	0	0	0	630.000	226.661
464	Разни трансфери	1.010.000	822.550	0	0	0	0	0	0	0	0	1.010.000	822.550
47	<b>СОЦИЈАЛНИ БЕНЕФИЦИИ</b>	<b>30.000</b>	<b>0</b>	<b>0</b>	<b>0</b>	<b>0</b>	<b>0</b>	<b>0</b>	<b>0</b>	<b>0</b>	<b>0</b>	<b>30.000</b>	<b>0</b>
471	Социјални надоместоци	30.000	0	0	0	0	0	0	0	0	0	30.000	0
48	<b>КАПИТАЛНИ РАСХОДИ</b>	<b>14.480.000</b>	<b>9.070.861</b>	<b>0</b>	<b>0</b>	<b>0</b>	<b>0</b>	<b>0</b>	<b>0</b>	<b>0</b>	<b>0</b>	<b>14.480.000</b>	<b>9.070.861</b>
480	Купување на опрема и машини	100.000	41.750	0	0	0	0	0	0	0	0	100.000	41.750
481	Градежни објекти	8.000.000	6.284.733	0	0	0	0	0	0	0	0	8.000.000	6.284.733
482	Други градежни објекти	5.370.000	1.755.308	0	0	0	0	0	0	0	0	5.370.000	1.755.308
486	Купување на возила	1.010.000	989.070	0	0	0	0	0	0	0	0	1.010.000	989.070

Категорија Ставка	О П И С	Буџет		Дотации		Самофинансирачки активности		Донации		Кредити		ВКУПНО	
		План	Реализација	План	Реализација	План	Реализација	План	Реализација	План	Реализација	План	Реализација
<b>73201 КАВАДАРЦИ</b>		<b>268.279.158</b>	<b>214.591.164</b>	<b>298.514.620</b>	<b>291.076.937</b>	<b>32.010.400</b>	<b>19.192.867</b>	<b>0</b>	<b>0</b>	<b>0</b>	<b>0</b>	<b>598.804.178</b>	<b>524.860.967</b>
<b>40 ПЛАТИ И НАДОМЕСТОЦИ</b>		<b>29.670.678</b>	<b>28.953.036</b>	<b>246.262.577</b>	<b>242.835.971</b>	<b>0</b>	<b>0</b>	<b>0</b>	<b>0</b>	<b>0</b>	<b>0</b>	<b>275.933.255</b>	<b>271.789.007</b>
401 Основни плати		19.382.666	18.826.588	179.463.975	177.074.373	0	0	0	0	0	0	198.846.641	195.900.961
402 Придонеси за социјално осигурување		6.707.100	6.627.683	66.798.602	65.761.598	0	0	0	0	0	0	73.505.702	72.389.281
404 Надоместоци		3.580.912	3.498.765	0	0	0	0	0	0	0	0	3.580.912	3.498.765
<b>41 РЕЗЕРВИ И НЕДЕФИНИРАНИ РАСХОДИ</b>		<b>750.000</b>	<b>729.808</b>	<b>0</b>	<b>0</b>	<b>0</b>	<b>0</b>	<b>0</b>	<b>0</b>	<b>0</b>	<b>0</b>	<b>750.000</b>	<b>729.808</b>
413 Тековни резерви (разновидни расходи)		750.000	729.808	0	0	0	0	0	0	0	0	750.000	729.808
<b>42 СТОКИ И УСЛУГИ</b>		<b>70.464.680</b>	<b>62.899.936</b>	<b>49.760.043</b>	<b>45.784.685</b>	<b>28.380.400</b>	<b>17.711.153</b>	<b>0</b>	<b>0</b>	<b>0</b>	<b>0</b>	<b>148.605.123</b>	<b>126.395.774</b>
420 Патни и дневни расходи		954.000	914.723	593.250	221.458	798.900	381.713	0	0	0	0	2.346.150	1.517.894
421 Комунални услуги, греење, комуникација и транспорт		21.629.680	20.093.940	24.001.315	23.008.374	2.887.000	1.978.420	0	0	0	0	48.517.995	45.080.734
423 Материјали и ситен инвентар		8.980.000	8.380.341	3.742.600	3.339.602	12.351.000	9.184.306	0	0	0	0	25.073.600	20.904.248
424 Поправки и тековно одржување		19.360.000	15.881.452	6.001.598	5.518.169	3.960.800	1.830.678	0	0	0	0	29.322.398	23.230.299
425 Договорни услуги		12.023.000	10.531.964	14.627.280	13.197.529	6.803.000	3.567.566	0	0	0	0	33.453.280	27.297.059
426 Други тековни расходи		4.546.000	4.186.124	794.000	499.554	1.425.000	617.382	0	0	0	0	6.765.000	5.303.060
427 Привремени вработувања		2.972.000	2.911.392	0	0	154.700	151.089	0	0	0	0	3.126.700	3.062.481
<b>46 СУБВЕНЦИИ И ТРАНСФЕРИ</b>		<b>14.008.800</b>	<b>13.709.001</b>	<b>862.000</b>	<b>841.993</b>	<b>50.000</b>	<b>29.333</b>	<b>0</b>	<b>0</b>	<b>0</b>	<b>0</b>	<b>14.920.800</b>	<b>14.580.327</b>
463 Трансфери до невладини организации		5.688.000	5.678.410	0	0	0	0	0	0	0	0	5.688.000	5.678.410
464 Разни трансфери		8.320.800	8.030.591	862.000	841.993	50.000	29.333	0	0	0	0	9.232.800	8.901.917
<b>47 СОЦИЈАЛНИ БЕНЕФИЦИИ</b>		<b>800.000</b>	<b>797.000</b>	<b>0</b>	<b>0</b>	<b>0</b>	<b>0</b>	<b>0</b>	<b>0</b>	<b>0</b>	<b>0</b>	<b>800.000</b>	<b>797.000</b>
471 Социјални надоместоци		800.000	797.000	0	0	0	0	0	0	0	0	800.000	797.000
<b>48 КАПИТАЛНИ РАСХОДИ</b>		<b>152.585.000</b>	<b>107.502.383</b>	<b>1.630.000</b>	<b>1.614.288</b>	<b>3.580.000</b>	<b>1.452.381</b>	<b>0</b>	<b>0</b>	<b>0</b>	<b>0</b>	<b>157.795.000</b>	<b>110.569.052</b>
480 Купување на опрема и машини		6.636.000	4.305.332	368.000	367.566	1.530.000	453.053	0	0	0	0	8.534.000	5.125.951
481 Градежни објекти		3.700.000	3.357.581	0	0	150.000	60.000	0	0	0	0	3.850.000	3.417.581
482 Други градежни објекти		128.699.000	96.597.975	50.000	50.000	380.000	277.530	0	0	0	0	129.129.000	96.925.505
483 Купување на мебел		0	0	779.000	770.907	550.000	0	0	0	0	0	1.329.000	770.907
485 Вложувања и нефинансиски средства		13.550.000	3.241.495	433.000	425.815	270.000	93.065	0	0	0	0	14.253.000	3.760.375
486 Купување на возила		0	0	0	0	700.000	568.733	0	0	0	0	700.000	568.733

Категорија Ставка	О П И С	Буџет		Дотации		Самофинансирачки активности		Донации		Кредити		ВКУПНО	
		План	Реализација	План	Реализација	План	Реализација	План	Реализација	План	Реализација	План	Реализација
<b>73301</b>	<b>КАРБИНЦИ</b>	<b>49.960.000</b>	<b>15.088.037</b>	<b>33.163.000</b>	<b>30.233.322</b>	<b>727.000</b>	<b>556.577</b>	<b>0</b>	<b>0</b>	<b>0</b>	<b>0</b>	<b>83.850.000</b>	<b>45.877.936</b>
<b>40</b>	<b>ПЛАТИ И НАДОМЕСТОЦИ</b>	<b>6.405.000</b>	<b>4.849.180</b>	<b>24.490.000</b>	<b>23.590.048</b>	<b>0</b>	<b>0</b>	<b>0</b>	<b>0</b>	<b>0</b>	<b>0</b>	<b>30.895.000</b>	<b>28.439.228</b>
401	Основни плати	3.794.170	3.085.347	17.580.000	17.221.582	0	0	0	0	0	0	21.374.170	20.306.929
402	Придонеси за социјално осигурување	1.500.830	1.198.148	6.910.000	6.368.466	0	0	0	0	0	0	8.410.830	7.566.614
404	Надоместоци	1.110.000	565.685	0	0	0	0	0	0	0	0	1.110.000	565.685
<b>41</b>	<b>РЕЗЕРВИ И НЕДЕФИНИРАНИ РАСХОДИ</b>	<b>150.000</b>	<b>49.591</b>	<b>130.000</b>	<b>63.660</b>	<b>0</b>	<b>0</b>	<b>0</b>	<b>0</b>	<b>0</b>	<b>0</b>	<b>280.000</b>	<b>113.251</b>
412	Постојана резерва (непредвидливи расходи)	100.000	0	0	0	0	0	0	0	0	0	100.000	0
413	Тековни резерви (разновидни расходи)	50.000	49.591	130.000	63.660	0	0	0	0	0	0	180.000	113.251
<b>42</b>	<b>СТОКИ И УСЛУГИ</b>	<b>10.655.000</b>	<b>5.471.404</b>	<b>7.663.000</b>	<b>5.816.188</b>	<b>727.000</b>	<b>556.577</b>	<b>0</b>	<b>0</b>	<b>0</b>	<b>0</b>	<b>19.045.000</b>	<b>11.844.169</b>
420	Патни и дневни расходи	185.000	19.280	20.000	0	10.000	0	0	0	0	0	215.000	19.280
421	Комунални услуги, греење, комуникација и транспорт	4.372.000	3.624.503	2.455.000	1.085.773	0	0	0	0	0	0	6.827.000	4.710.276
423	Материјали и ситен инвентар	515.000	191.921	465.000	394.903	647.000	536.577	0	0	0	0	1.627.000	1.123.401
424	Поправки и тековно одржување	878.000	244.595	370.000	340.000	30.000	0	0	0	0	0	1.278.000	584.595
425	Договорни услуги	2.300.000	205.746	4.253.000	3.930.303	20.000	0	0	0	0	0	6.573.000	4.136.049
426	Други тековни расходи	2.405.000	1.185.359	100.000	65.211	20.000	20.000	0	0	0	0	2.525.000	1.270.570
<b>46</b>	<b>СУБВЕНЦИИ И ТРАНСФЕРИ</b>	<b>1.860.000</b>	<b>287.000</b>	<b>70.000</b>	<b>40.866</b>	<b>0</b>	<b>0</b>	<b>0</b>	<b>0</b>	<b>0</b>	<b>0</b>	<b>1.930.000</b>	<b>327.866</b>
461	Субвенции за јавни претпријатија	960.000	192.000	0	0	0	0	0	0	0	0	960.000	192.000
463	Трансфери до невладини организации	600.000	95.000	0	0	0	0	0	0	0	0	600.000	95.000
464	Разни трансфери	300.000	0	70.000	40.866	0	0	0	0	0	0	370.000	40.866
<b>47</b>	<b>СОЦИЈАЛНИ БЕНЕФИЦИИ</b>	<b>50.000</b>	<b>23.331</b>	<b>0</b>	<b>0</b>	<b>0</b>	<b>0</b>	<b>0</b>	<b>0</b>	<b>0</b>	<b>0</b>	<b>50.000</b>	<b>23.331</b>
471	Социјални надоместоци	50.000	23.331	0	0	0	0	0	0	0	0	50.000	23.331
<b>48</b>	<b>КАПИТАЛНИ РАСХОДИ</b>	<b>30.840.000</b>	<b>4.407.531</b>	<b>810.000</b>	<b>722.560</b>	<b>0</b>	<b>0</b>	<b>0</b>	<b>0</b>	<b>0</b>	<b>0</b>	<b>31.650.000</b>	<b>5.130.091</b>
480	Купување на опрема и машини	850.000	50.000	0	0	0	0	0	0	0	0	850.000	50.000
481	Градежни објекти	2.500.000	2.338.903	0	0	0	0	0	0	0	0	2.500.000	2.338.903
482	Други градежни објекти	27.090.000	1.668.600	700.000	700.000	0	0	0	0	0	0	27.790.000	2.368.600
483	Купување на мебел	0	0	110.000	22.560	0	0	0	0	0	0	110.000	22.560
485	Вложувања и нефинансиски средства	150.000	121.517	0	0	0	0	0	0	0	0	150.000	121.517
486	Купување на возила	250.000	228.512	0	0	0	0	0	0	0	0	250.000	228.512

Категорија Ставка	О П И С	Буџет		Дотации		Самофинансирачки активности		Донации		Кредити		ВКУПНО	
		План	Реализација	План	Реализација	План	Реализација	План	Реализација	План	Реализација	План	Реализација
<b>73401</b>	<b>КИЧЕВО</b>	<b>184.848.000</b>	<b>138.113.480</b>	<b>314.474.296</b>	<b>239.770.160</b>	<b>18.548.000</b>	<b>8.584.956</b>	<b>1.328.520</b>	<b>1.015.770</b>	<b>18.500.000</b>	<b>0</b>	<b>537.698.816</b>	<b>387.484.365</b>
<b>40</b>	<b>ПЛАТИ И НАДОМЕСТОЦИ</b>	<b>37.516.000</b>	<b>32.397.585</b>	<b>214.232.930</b>	<b>209.690.484</b>	<b>0</b>	<b>0</b>	<b>0</b>	<b>0</b>	<b>0</b>	<b>0</b>	<b>251.748.930</b>	<b>242.088.069</b>
401	Основни плати	22.620.000	20.649.103	155.923.880	152.833.876	0	0	0	0	0	0	178.543.880	173.482.979
402	Придонеси за социјално осигурување	8.944.000	7.572.936	58.309.050	56.856.608	0	0	0	0	0	0	67.253.050	64.429.544
404	Надоместоци	5.952.000	4.175.546	0	0	0	0	0	0	0	0	5.952.000	4.175.546
<b>41</b>	<b>РЕЗЕРВИ И НЕДЕФИНИРАНИ РАСХОДИ</b>	<b>3.000.000</b>	<b>0</b>	<b>0</b>	<b>0</b>	<b>0</b>	<b>0</b>	<b>0</b>	<b>0</b>	<b>0</b>	<b>0</b>	<b>3.000.000</b>	<b>0</b>
412	Постојана резерва (непредвидливи расходи)	2.000.000	0	0	0	0	0	0	0	0	0	2.000.000	0
413	Тековни резерви (разновидни расходи)	1.000.000	0	0	0	0	0	0	0	0	0	1.000.000	0
<b>42</b>	<b>СТОКИ И УСЛУГИ</b>	<b>43.011.000</b>	<b>30.222.958</b>	<b>99.440.186</b>	<b>29.379.414</b>	<b>18.043.000</b>	<b>8.380.676</b>	<b>900.000</b>	<b>900.000</b>	<b>0</b>	<b>0</b>	<b>161.394.186</b>	<b>68.883.047</b>
420	Патни и дневни расходи	791.000	615.398	155.000	88.385	263.000	107.319	0	0	0	0	1.209.000	811.102
421	Комунални услуги, греење, комуникација и транспорт	14.990.000	14.837.903	24.086.100	8.884.421	1.234.000	897.740	70.000	70.000	0	0	40.380.100	24.690.064
423	Материјали и ситен инвентар	1.715.000	859.863	2.855.000	946.088	5.388.000	3.906.211	0	0	0	0	9.958.000	5.712.162
424	Поправки и тековно одржување	12.785.000	6.764.877	3.290.000	95.071	1.268.000	793.189	520.000	520.000	0	0	17.863.000	8.173.137
425	Договорни услуги	9.148.000	4.665.875	68.674.086	19.128.062	7.850.000	1.624.395	0	0	0	0	85.672.086	25.418.331
426	Други тековни расходи	3.382.000	2.479.043	380.000	237.387	2.040.000	1.051.823	310.000	310.000	0	0	6.112.000	4.078.253
427	Привремени вработувања	200.000	0	0	0	0	0	0	0	0	0	200.000	0
<b>46</b>	<b>СУБВЕНЦИИ И ТРАНСФЕРИ</b>	<b>17.660.000</b>	<b>12.088.171</b>	<b>801.180</b>	<b>700.262</b>	<b>200.000</b>	<b>0</b>	<b>428.520</b>	<b>115.770</b>	<b>0</b>	<b>0</b>	<b>19.089.700</b>	<b>12.904.203</b>
463	Трансфери до невладини организации	2.660.000	868.508	0	0	0	0	0	0	0	0	2.660.000	868.508
464	Разни трансфери	15.000.000	11.219.663	801.180	700.262	200.000	0	428.520	115.770	0	0	16.429.700	12.035.695
<b>47</b>	<b>СОЦИЈАЛНИ БЕНЕФИЦИИ</b>	<b>400.000</b>	<b>277.800</b>	<b>0</b>	<b>0</b>	<b>0</b>	<b>0</b>	<b>0</b>	<b>0</b>	<b>0</b>	<b>0</b>	<b>400.000</b>	<b>277.800</b>
471	Социјални надоместоци	400.000	277.800	0	0	0	0	0	0	0	0	400.000	277.800
<b>48</b>	<b>КАПИТАЛНИ РАСХОДИ</b>	<b>83.261.000</b>	<b>63.126.967</b>	<b>0</b>	<b>0</b>	<b>305.000</b>	<b>204.280</b>	<b>0</b>	<b>0</b>	<b>18.500.000</b>	<b>0</b>	<b>102.066.000</b>	<b>63.331.247</b>
480	Купување на опрема и машини	193.000	105.387	0	0	175.000	104.280	0	0	0	0	368.000	209.667
482	Други градежни објекти	82.180.000	62.834.477	0	0	0	0	0	0	0	0	82.180.000	62.834.477
483	Купување на мебел	88.000	58.729	0	0	130.000	100.000	0	0	0	0	218.000	158.729
485	Вложувања и нефинансиски средства	800.000	128.374	0	0	0	0	0	0	0	0	800.000	128.374
486	Купување на возила	0	0	0	0	0	0	0	0	18.500.000	0	18.500.000	0

Категорија Ставка	О П И С	Буџет		Дотации		Самофинансирачки активности		Донации		Кредити		ВКУПНО	
		План	Реализација	План	Реализација	План	Реализација	План	Реализација	План	Реализација	План	Реализација
<b>73501</b>	<b>КОНЧЕ</b>	<b>42.805.000</b>	<b>13.222.285</b>	<b>27.569.000</b>	<b>19.846.753</b>	<b>100.000</b>	<b>49.575</b>	<b>19.513.748</b>	<b>4.824.826</b>	<b>0</b>	<b>0</b>	<b>89.987.748</b>	<b>37.943.438</b>
<b>40</b>	<b>ПЛАТИ И НАДОМЕСТОЦИ</b>	<b>7.019.413</b>	<b>4.634.292</b>	<b>17.300.930</b>	<b>15.088.236</b>	<b>0</b>	<b>0</b>	<b>0</b>	<b>0</b>	<b>0</b>	<b>0</b>	<b>24.320.343</b>	<b>19.722.528</b>
401	Основни плати	4.182.448	2.780.673	12.629.700	11.014.626	0	0	0	0	0	0	16.812.148	13.795.299
402	Придонеси за социјално осигурување	1.411.965	975.564	4.671.230	4.073.610	0	0	0	0	0	0	6.083.195	5.049.174
403	Останати придонеси од плати	10.000	0	0	0	0	0	0	0	0	0	10.000	0
404	Надоместоци	1.415.000	878.055	0	0	0	0	0	0	0	0	1.415.000	878.055
<b>41</b>	<b>РЕЗЕРВИ И НЕДЕФИНИРАНИ РАСХОДИ</b>	<b>80.000</b>	<b>0</b>	<b>0</b>	<b>0</b>	<b>0</b>	<b>0</b>	<b>0</b>	<b>0</b>	<b>0</b>	<b>0</b>	<b>80.000</b>	<b>0</b>
413	Тековни резерви (разновидни расходи)	80.000	0	0	0	0	0	0	0	0	0	80.000	0
<b>42</b>	<b>СТОКИ И УСЛУГИ</b>	<b>8.915.000</b>	<b>5.709.530</b>	<b>4.518.070</b>	<b>3.707.944</b>	<b>100.000</b>	<b>49.575</b>	<b>2.259.478</b>	<b>258.483</b>	<b>0</b>	<b>0</b>	<b>15.792.548</b>	<b>9.725.532</b>
420	Патни и дневни расходи	365.000	237.144	95.000	54.600	5.000	0	45.880	0	0	0	510.880	291.744
421	Комунални услуги, греење, комуникација и транспорт	2.220.000	2.183.738	2.220.000	1.828.850	15.000	0	55.800	0	0	0	4.510.800	4.012.588
423	Материјали и ситен инвентар	490.000	333.009	202.070	201.329	55.000	39.223	0	0	0	0	747.070	573.561
424	Поправки и тековно одржување	1.610.000	1.084.189	108.000	104.897	15.000	9.640	0	0	0	0	1.733.000	1.198.726
425	Договорни услуги	2.150.000	582.907	1.801.000	1.426.711	10.000	712	660.220	164.173	0	0	4.621.220	2.174.503
426	Други тековни расходи	880.000	741.464	92.000	91.558	0	0	941.978	94.310	0	0	1.913.978	927.332
427	Привремени вработувања	1.200.000	547.080	0	0	0	0	555.600	0	0	0	1.755.600	547.080
<b>46</b>	<b>СУБВЕНЦИИ И ТРАНСФЕРИ</b>	<b>2.351.587</b>	<b>705.618</b>	<b>0</b>	<b>0</b>	<b>0</b>	<b>0</b>	<b>7.233.542</b>	<b>1.445.655</b>	<b>0</b>	<b>0</b>	<b>9.585.129</b>	<b>2.151.273</b>
463	Трансфери до невладини организации	435.000	78.360	0	0	0	0	0	0	0	0	435.000	78.360
464	Разни трансфери	1.916.587	627.258	0	0	0	0	7.233.542	1.445.655	0	0	9.150.129	2.072.913
<b>47</b>	<b>СОЦИЈАЛНИ БЕНЕФИЦИИ</b>	<b>200.000</b>	<b>140.500</b>	<b>0</b>	<b>0</b>	<b>0</b>	<b>0</b>	<b>0</b>	<b>0</b>	<b>0</b>	<b>0</b>	<b>200.000</b>	<b>140.500</b>
471	Социјални надоместоци	200.000	140.500	0	0	0	0	0	0	0	0	200.000	140.500
<b>48</b>	<b>КАПИТАЛНИ РАСХОДИ</b>	<b>24.239.000</b>	<b>2.032.345</b>	<b>5.750.000</b>	<b>1.050.573</b>	<b>0</b>	<b>0</b>	<b>10.020.728</b>	<b>3.120.688</b>	<b>0</b>	<b>0</b>	<b>40.009.728</b>	<b>6.203.606</b>
480	Купување на опрема и машини	270.000	111.945	200.000	200.000	0	0	584.040	0	0	0	1.054.040	311.945
481	Градежни објекти	1.600.000	442.900	0	0	0	0	0	0	0	0	1.600.000	442.900
482	Други градежни објекти	21.189.000	1.063.320	5.550.000	850.573	0	0	7.316.000	1.000.000	0	0	34.055.000	2.913.893
483	Купување на мебел	100.000	1.355	0	0	0	0	0	0	0	0	100.000	1.355
485	Вложувања и нефинансиски средства	80.000	26.285	0	0	0	0	0	0	0	0	80.000	26.285
486	Купување на возила	1.000.000	386.540	0	0	0	0	2.120.688	2.120.688	0	0	3.120.688	2.507.228

Категорија Ставка	О П И С	Буџет		Дотации		Самофинансирачки активности		Донации		Кредити		ВКУПНО	
		План	Реализација	План	Реализација	План	Реализација	План	Реализација	План	Реализација	План	Реализација
<b>73601</b>	<b>КОЧАНИ</b>	<b>128.000.000</b>	<b>117.652.902</b>	<b>248.382.000</b>	<b>242.896.515</b>	<b>16.680.000</b>	<b>10.337.954</b>	<b>6.367.820</b>	<b>3.492.039</b>	<b>6.610.000</b>	<b>6.406.310</b>	<b>406.039.820</b>	<b>380.785.719</b>
40	<b>ПЛАТИ И НАДОМЕСТОЦИ</b>	<b>32.901.000</b>	<b>32.368.411</b>	<b>207.123.000</b>	<b>206.484.896</b>	<b>0</b>	<b>0</b>	<b>0</b>	<b>0</b>	<b>0</b>	<b>0</b>	<b>240.024.000</b>	<b>238.853.307</b>
401	Основни плати	22.042.000	21.696.548	150.852.000	150.492.413	0	0	0	0	0	0	172.894.000	172.188.961
402	Придонеси за социјално осигурување	8.054.000	7.921.574	56.271.000	55.992.483	0	0	0	0	0	0	64.325.000	63.914.057
404	Надоместоци	2.805.000	2.750.289	0	0	0	0	0	0	0	0	2.805.000	2.750.289
41	<b>РЕЗЕРВИ И НЕДЕФИНИРАНИ РАСХОДИ</b>	<b>700.000</b>	<b>50.000</b>	<b>0</b>	<b>0</b>	<b>0</b>	<b>0</b>	<b>0</b>	<b>0</b>	<b>0</b>	<b>0</b>	<b>700.000</b>	<b>50.000</b>
412	Постојана резерва (непредвидливи расходи)	120.000	0	0	0	0	0	0	0	0	0	120.000	0
413	Тековни резерви (разновидни расходи)	580.000	50.000	0	0	0	0	0	0	0	0	580.000	50.000
42	<b>СТОКИ И УСЛУГИ</b>	<b>45.005.000</b>	<b>41.600.119</b>	<b>36.312.000</b>	<b>33.347.343</b>	<b>14.250.000</b>	<b>9.770.809</b>	<b>2.356.850</b>	<b>984.415</b>	<b>0</b>	<b>0</b>	<b>97.923.850</b>	<b>85.702.685</b>
420	Патни и дневни расходи	1.243.000	1.018.612	158.000	130.530	311.000	164.888	540.000	94.370	0	0	2.252.000	1.408.400
421	Комунални услуги, греење, комуникација и транспорт	18.711.000	17.753.355	16.743.000	16.223.218	1.875.000	1.614.764	0	0	0	0	37.329.000	35.591.337
423	Материјали и ситен инвентар	3.666.000	3.557.846	2.399.000	2.395.699	8.180.000	5.270.071	357.000	95.107	0	0	14.602.000	11.318.722
424	Поправки и тековно одржување	13.475.000	11.835.091	1.665.000	1.408.928	1.078.000	554.456	0	0	0	0	16.218.000	13.798.475
425	Договорни услуги	4.235.000	3.894.085	14.147.000	12.106.693	1.852.000	1.606.735	1.155.850	672.344	0	0	21.389.850	18.279.857
426	Други тековни расходи	1.675.000	1.649.015	430.000	335.652	704.000	396.266	304.000	122.594	0	0	3.113.000	2.503.525
427	Привремени вработувања	2.000.000	1.892.117	770.000	746.624	250.000	163.630	0	0	0	0	3.020.000	2.802.371
45	<b>КАМАТНИ ПЛАЌАЊА</b>	<b>640.000</b>	<b>321.206</b>	<b>0</b>	<b>0</b>	<b>0</b>	<b>0</b>	<b>0</b>	<b>0</b>	<b>0</b>	<b>0</b>	<b>640.000</b>	<b>321.206</b>
452	Каматни плаќања кон домашни кредитори	640.000	321.206	0	0	0	0	0	0	0	0	640.000	321.206
46	<b>СУБВЕНЦИИ И ТРАНСФЕРИ</b>	<b>5.664.000</b>	<b>5.199.212</b>	<b>223.000</b>	<b>152.377</b>	<b>200.000</b>	<b>41.995</b>	<b>255.720</b>	<b>49.999</b>	<b>0</b>	<b>0</b>	<b>6.342.720</b>	<b>5.443.583</b>
463	Трансфери до невладини организации	1.640.000	1.471.948	0	0	0	0	0	0	0	0	1.640.000	1.471.948
464	Разни трансфери	3.024.000	2.865.505	223.000	152.377	200.000	41.995	255.720	49.999	0	0	3.702.720	3.109.876
465	Исплата по извршни исправи	1.000.000	861.760	0	0	0	0	0	0	0	0	1.000.000	861.760
47	<b>СОЦИЈАЛНИ БЕНЕФИЦИИ</b>	<b>80.000</b>	<b>70.000</b>	<b>0</b>	<b>0</b>	<b>0</b>	<b>0</b>	<b>0</b>	<b>0</b>	<b>0</b>	<b>0</b>	<b>80.000</b>	<b>70.000</b>
471	Социјални надоместоци	80.000	70.000	0	0	0	0	0	0	0	0	80.000	70.000
48	<b>КАПИТАЛНИ РАСХОДИ</b>	<b>42.010.000</b>	<b>37.543.955</b>	<b>4.724.000</b>	<b>2.911.899</b>	<b>2.230.000</b>	<b>525.150</b>	<b>3.755.250</b>	<b>2.457.626</b>	<b>6.610.000</b>	<b>6.406.310</b>	<b>59.329.250</b>	<b>49.844.939</b>
480	Купување на опрема и машини	2.200.000	1.805.208	1.277.000	710.438	1.560.000	399.610	0	0	0	0	5.037.000	2.915.256
481	Градежни објекти	250.000	0	1.100.000	0	0	0	0	0	0	0	1.350.000	0
482	Други градежни објекти	36.650.000	32.956.317	1.747.000	1.622.616	600.000	68.979	3.755.250	2.457.626	6.610.000	6.406.310	49.362.250	43.511.847
483	Купување на мебел	310.000	309.950	0	0	0	0	0	0	0	0	310.000	309.950
485	Вложувања и нефинансиски средства	1.000.000	976.980	600.000	578.845	70.000	56.561	0	0	0	0	1.670.000	1.612.386
486	Купување на возила	1.600.000	1.495.500	0	0	0	0	0	0	0	0	1.600.000	1.495.500
49	<b>ОТПЛАТА НА ГЛАВНИЦА</b>	<b>1.000.000</b>	<b>500.000</b>	<b>0</b>	<b>0</b>	<b>0</b>	<b>0</b>	<b>0</b>	<b>0</b>	<b>0</b>	<b>0</b>	<b>1.000.000</b>	<b>500.000</b>
493	Отплата на главнина до други нивоа на власт	1.000.000	500.000	0	0	0	0	0	0	0	0	1.000.000	500.000

Категорија Ставка	О П И С	Буџет		Дотации		Самофинансирачки активности		Донации		Кредити		ВКУПНО	
		План	Реализација	План	Реализација	План	Реализација	План	Реализација	План	Реализација	План	Реализација
<b>73701 КРАТОВО</b>		<b>43.349.273</b>	<b>27.588.775</b>	<b>79.223.433</b>	<b>76.579.945</b>	<b>7.327.620</b>	<b>3.724.318</b>	<b>0</b>	<b>0</b>	<b>0</b>	<b>0</b>	<b>129.900.326</b>	<b>107.893.037</b>
<b>40 ПЛАТИ И НАДОМЕСТОЦИ</b>		<b>10.048.200</b>	<b>9.486.817</b>	<b>62.090.300</b>	<b>61.296.369</b>	<b>0</b>	<b>0</b>	<b>0</b>	<b>0</b>	<b>0</b>	<b>0</b>	<b>72.138.500</b>	<b>70.783.186</b>
401 Основни плати		6.076.200	5.800.791	45.078.000	44.606.220	0	0	0	0	0	0	51.154.200	50.407.011
402 Придонеси за социјално осигурување		2.182.000	2.080.607	17.012.300	16.690.149	0	0	0	0	0	0	19.194.300	18.770.756
404 Надоместоци		1.790.000	1.605.419	0	0	0	0	0	0	0	0	1.790.000	1.605.419
<b>41 РЕЗЕРВИ И НЕДЕФИНИРАНИ РАСХОДИ</b>		<b>428.073</b>	<b>382.241</b>	<b>0</b>	<b>0</b>	<b>0</b>	<b>0</b>	<b>0</b>	<b>0</b>	<b>0</b>	<b>0</b>	<b>428.073</b>	<b>382.241</b>
413 Тековни резерви (разновидни расходи)		428.073	382.241	0	0	0	0	0	0	0	0	428.073	382.241
<b>42 СТОКИ И УСЛУГИ</b>		<b>11.573.000</b>	<b>9.542.157</b>	<b>16.269.033</b>	<b>14.561.906</b>	<b>6.540.000</b>	<b>3.724.318</b>	<b>0</b>	<b>0</b>	<b>0</b>	<b>0</b>	<b>34.382.033</b>	<b>27.828.380</b>
420 Патни и дневни расходи		240.000	169.843	258.000	248.833	130.000	22.061	0	0	0	0	628.000	440.737
421 Комунални услуги, греење, комуникација и транспорт		4.790.000	4.302.676	8.157.500	7.444.787	895.000	260.218	0	0	0	0	13.842.500	12.007.681
423 Материјали и ситен инвентар		2.525.000	2.288.600	1.662.467	1.466.038	3.240.000	2.229.008	0	0	0	0	7.427.467	5.983.645
424 Поправки и тековно одржување		1.132.000	687.952	1.701.000	1.237.665	800.000	297.890	0	0	0	0	3.633.000	2.223.507
425 Договорни услуги		2.146.000	1.633.321	3.823.470	3.637.531	975.000	523.635	0	0	0	0	6.944.470	5.794.487
426 Други тековни расходи		740.000	459.765	666.596	527.053	500.000	391.507	0	0	0	0	1.906.596	1.378.324
<b>46 СУБВЕНЦИИ И ТРАНСФЕРИ</b>		<b>3.280.000</b>	<b>2.789.777</b>	<b>811.000</b>	<b>689.670</b>	<b>0</b>	<b>0</b>	<b>0</b>	<b>0</b>	<b>0</b>	<b>0</b>	<b>4.091.000</b>	<b>3.479.447</b>
461 Субвенции за јавни претпријатија		1.950.000	1.750.000	0	0	0	0	0	0	0	0	1.950.000	1.750.000
463 Трансфери до невладини организации		930.000	833.000	0	0	0	0	0	0	0	0	930.000	833.000
464 Разни трансфери		400.000	206.777	811.000	689.670	0	0	0	0	0	0	1.211.000	896.447
<b>48 КАПИТАЛНИ РАСХОДИ</b>		<b>18.020.000</b>	<b>5.387.783</b>	<b>53.100</b>	<b>32.000</b>	<b>787.620</b>	<b>0</b>	<b>0</b>	<b>0</b>	<b>0</b>	<b>0</b>	<b>18.860.720</b>	<b>5.419.783</b>
480 Купување на опрема и машини		100.000	56.362	0	0	137.620	0	0	0	0	0	237.620	56.362
482 Други градежни објекти		17.920.000	5.331.421	0	0	0	0	0	0	0	0	17.920.000	5.331.421
485 Вложувања и нефинансиски средства		0	0	53.100	32.000	0	0	0	0	0	0	53.100	32.000
486 Купување на возила		0	0	0	0	650.000	0	0	0	0	0	650.000	0



Категорија Ставка	О П И С	Буџет		Дотации		Самофинансирачки активности		Донации		Кредити		ВКУПНО	
		План	Реализација	План	Реализација	План	Реализација	План	Реализација	План	Реализација	План	Реализација
<b>73801</b>	<b>КРИВА ПАЛАНКА</b>	<b>158.674.655</b>	<b>72.398.832</b>	<b>141.992.029</b>	<b>138.718.876</b>	<b>4.964.107</b>	<b>2.595.055</b>	<b>5.866.833</b>	<b>4.468.876</b>	<b>0</b>	<b>0</b>	<b>311.497.624</b>	<b>218.181.639</b>
<b>40</b>	<b>ПЛАТИ И НАДОМЕСТОЦИ</b>	<b>25.299.600</b>	<b>19.861.230</b>	<b>113.855.351</b>	<b>113.461.905</b>	<b>0</b>	<b>0</b>	<b>0</b>	<b>0</b>	<b>0</b>	<b>0</b>	<b>139.154.951</b>	<b>133.323.135</b>
401	Основни плати	16.142.000	12.374.344	82.943.824	82.662.257	0	0	0	0	0	0	99.085.824	95.036.601
402	Придонеси за социјално осигурување	5.534.000	4.474.045	30.911.527	30.799.648	0	0	0	0	0	0	36.445.527	35.273.693
404	Надоместоци	3.623.600	3.012.841	0	0	0	0	0	0	0	0	3.623.600	3.012.841
<b>41</b>	<b>РЕЗЕРВИ И НЕДЕФИНИРАНИ РАСХОДИ</b>	<b>600.000</b>	<b>83.333</b>	<b>0</b>	<b>0</b>	<b>0</b>	<b>0</b>	<b>0</b>	<b>0</b>	<b>0</b>	<b>0</b>	<b>600.000</b>	<b>83.333</b>
412	Постојана резерва (непредвидливи расходи)	300.000	60.000	0	0	0	0	0	0	0	0	300.000	60.000
413	Тековни резерви (разновидни расходи)	300.000	23.333	0	0	0	0	0	0	0	0	300.000	23.333
<b>42</b>	<b>СТОКИ И УСЛУГИ</b>	<b>39.419.385</b>	<b>28.416.335</b>	<b>24.399.678</b>	<b>22.337.510</b>	<b>4.142.933</b>	<b>2.123.953</b>	<b>847.137</b>	<b>419.481</b>	<b>0</b>	<b>0</b>	<b>68.809.133</b>	<b>53.297.278</b>
420	Патни и дневни расходи	959.500	560.750	212.322	142.108	95.000	21.290	41.650	18.077	0	0	1.308.472	742.225
421	Комунални услуги, греење, комуникација и транспорт	11.103.880	9.357.656	13.165.490	12.510.534	540.000	88.078	60.650	47.390	0	0	24.870.020	22.003.658
423	Материјали и ситен инвентар	4.539.100	2.008.578	1.504.392	1.370.658	2.192.933	1.512.558	136.160	38.730	0	0	8.372.585	4.930.523
424	Поправки и тековно одржување	13.805.600	11.624.221	1.794.474	1.099.682	320.000	127.330	0	0	0	0	15.920.074	12.851.233
425	Договорни услуги	3.881.305	1.877.577	7.308.000	6.893.886	600.000	293.179	301.360	190.280	0	0	12.090.665	9.254.921
426	Други тековни расходи	4.130.000	2.089.377	415.000	320.642	395.000	81.518	190.617	8.500	0	0	5.130.617	2.500.037
427	Привремени вработувања	1.000.000	898.177	0	0	0	0	116.700	116.504	0	0	1.116.700	1.014.681
<b>46</b>	<b>СУБВЕНЦИИ И ТРАНСФЕРИ</b>	<b>8.853.020</b>	<b>1.550.918</b>	<b>977.000</b>	<b>904.992</b>	<b>0</b>	<b>0</b>	<b>820.000</b>	<b>721.670</b>	<b>0</b>	<b>0</b>	<b>10.650.020</b>	<b>3.177.580</b>
461	Субвенции за јавни претпријатија	2.000.000	0	0	0	0	0	0	0	0	0	2.000.000	0
463	Трансфери до невладини организации	700.000	178.000	0	0	0	0	0	0	0	0	700.000	178.000
464	Разни трансфери	6.153.020	1.372.918	977.000	904.992	0	0	820.000	721.670	0	0	7.950.020	2.999.580
<b>47</b>	<b>СОЦИЈАЛНИ БЕНЕФИЦИИ</b>	<b>60.000</b>	<b>30.000</b>	<b>0</b>	<b>0</b>	<b>0</b>	<b>0</b>	<b>0</b>	<b>0</b>	<b>0</b>	<b>0</b>	<b>60.000</b>	<b>30.000</b>
471	Социјални надоместоци	60.000	30.000	0	0	0	0	0	0	0	0	60.000	30.000
<b>48</b>	<b>КАПИТАЛНИ РАСХОДИ</b>	<b>84.442.650</b>	<b>22.457.017</b>	<b>2.760.000</b>	<b>2.014.469</b>	<b>821.174</b>	<b>471.102</b>	<b>4.199.696</b>	<b>3.327.726</b>	<b>0</b>	<b>0</b>	<b>92.223.520</b>	<b>28.270.314</b>
480	Купување на опрема и машини	2.043.500	719.633	0	0	610.000	393.646	1.147.696	511.031	0	0	3.801.196	1.624.310
481	Градежни објекти	300.000	56.300	0	0	0	0	0	0	0	0	300.000	56.300
482	Други градежни објекти	75.669.150	20.406.023	2.450.000	1.707.411	0	0	3.052.000	2.816.695	0	0	81.171.150	24.930.129
483	Купување на мебел	350.000	18.000	280.000	277.102	191.174	77.456	0	0	0	0	821.174	372.558
485	Вложувања и нефинансиски средства	2.830.000	517.712	30.000	29.956	20.000	0	0	0	0	0	2.880.000	547.668
486	Купување на возила	3.250.000	739.350	0	0	0	0	0	0	0	0	3.250.000	739.350

Категорија Ставка	О П И С	Буџет		Дотации		Самофинансирачки активности		Донации		Кредити		ВКУПНО	
		План	Реализација	План	Реализација	План	Реализација	План	Реализација	План	Реализација	План	Реализација
<b>73901</b>	<b>КРИВОГАШТАНИ</b>	<b>31.958.600</b>	<b>15.189.683</b>	<b>29.983.000</b>	<b>28.874.778</b>	<b>1.783.000</b>	<b>516.269</b>	<b>3.000.000</b>	<b>0</b>	<b>0</b>	<b>0</b>	<b>66.724.600</b>	<b>44.580.729</b>
<b>40</b>	<b>ПЛАТИ И НАДОМЕСТОЦИ</b>	<b>7.458.900</b>	<b>6.565.012</b>	<b>25.255.670</b>	<b>24.379.746</b>	<b>0</b>	<b>0</b>	<b>0</b>	<b>0</b>	<b>0</b>	<b>0</b>	<b>32.714.570</b>	<b>30.944.758</b>
401	Основни плати	4.283.300	4.055.341	18.436.639	17.796.486	0	0	0	0	0	0	22.719.939	21.851.827
402	Придонеси за социјално осигурување	1.522.600	1.461.625	6.819.031	6.583.260	0	0	0	0	0	0	8.341.631	8.044.885
404	Надоместоци	1.653.000	1.048.046	0	0	0	0	0	0	0	0	1.653.000	1.048.046
<b>41</b>	<b>РЕЗЕРВИ И НЕДЕФИНИРАНИ РАСХОДИ</b>	<b>200.000</b>	<b>50.000</b>	<b>0</b>	<b>0</b>	<b>0</b>	<b>0</b>	<b>0</b>	<b>0</b>	<b>0</b>	<b>0</b>	<b>200.000</b>	<b>50.000</b>
412	Постојана резерва (непредвидливи расходи)	100.000	50.000	0	0	0	0	0	0	0	0	100.000	50.000
413	Тековни резерви (разновидни расходи)	100.000	0	0	0	0	0	0	0	0	0	100.000	0
<b>42</b>	<b>СТОКИ И УСЛУГИ</b>	<b>7.290.500</b>	<b>4.449.698</b>	<b>4.727.330</b>	<b>4.495.032</b>	<b>1.783.000</b>	<b>516.269</b>	<b>0</b>	<b>0</b>	<b>0</b>	<b>0</b>	<b>13.800.830</b>	<b>9.460.999</b>
420	Патни и дневни расходи	225.000	14.077	0	0	0	0	0	0	0	0	225.000	14.077
421	Комунални услуги, греење, комуникација и транспорт	3.685.396	2.921.565	2.650.000	2.524.287	494.000	7.400	0	0	0	0	6.829.396	5.453.251
423	Материјали и ситен инвентар	410.000	384.482	390.000	370.457	622.000	298.517	0	0	0	0	1.422.000	1.053.456
424	Поправки и тековно одржување	1.210.000	465.697	235.000	224.009	36.000	0	0	0	0	0	1.481.000	689.706
425	Договорни услуги	1.255.104	292.965	1.350.330	1.281.155	550.000	178.552	0	0	0	0	3.155.434	1.752.672
426	Други тековни расходи	350.000	223.907	102.000	95.125	81.000	31.800	0	0	0	0	533.000	350.832
427	Привремени вработувања	155.000	147.006	0	0	0	0	0	0	0	0	155.000	147.006
<b>46</b>	<b>СУБВЕНЦИИ И ТРАНСФЕРИ</b>	<b>435.000</b>	<b>168.736</b>	<b>0</b>	<b>0</b>	<b>0</b>	<b>0</b>	<b>0</b>	<b>0</b>	<b>0</b>	<b>0</b>	<b>435.000</b>	<b>168.736</b>
463	Трансфери до невладини организации	190.000	10.000	0	0	0	0	0	0	0	0	190.000	10.000
464	Разни трансфери	245.000	158.736	0	0	0	0	0	0	0	0	245.000	158.736
<b>48</b>	<b>КАПИТАЛНИ РАСХОДИ</b>	<b>16.574.200</b>	<b>3.956.237</b>	<b>0</b>	<b>0</b>	<b>0</b>	<b>0</b>	<b>3.000.000</b>	<b>0</b>	<b>0</b>	<b>0</b>	<b>19.574.200</b>	<b>3.956.237</b>
481	Градежни објекти	200.000	0	0	0	0	0	0	0	0	0	200.000	0
482	Други градежни објекти	16.374.200	3.956.237	0	0	0	0	3.000.000	0	0	0	19.374.200	3.956.237

Категорија Ставка	О П И С	Буџет		Дотации		Самофинансирачки активности		Донации		Кредити		ВКУПНО	
		План	Реализација	План	Реализација	План	Реализација	План	Реализација	План	Реализација	План	Реализација
<b>74001 КРУШЕВО</b>		<b>68.015.906</b>	<b>38.293.218</b>	<b>70.693.750</b>	<b>68.240.925</b>	<b>5.057.000</b>	<b>3.323.229</b>	<b>1.924.020</b>	<b>1.923.620</b>	<b>0</b>	<b>0</b>	<b>145.690.676</b>	<b>111.780.990</b>
<b>40 ПЛАТИ И НАДОМЕСТОЦИ</b>		<b>13.721.408</b>	<b>10.496.960</b>	<b>56.123.266</b>	<b>55.873.842</b>	<b>0</b>	<b>0</b>	<b>0</b>	<b>0</b>	<b>0</b>	<b>0</b>	<b>69.844.674</b>	<b>66.370.802</b>
401 Основни плати		8.520.953	6.827.959	40.816.928	40.671.754	0	0	0	0	0	0	49.337.881	47.499.713
402 Придонеси за социјално осигурување		3.049.327	2.477.763	15.306.338	15.202.088	0	0	0	0	0	0	18.355.665	17.679.851
403 Останати придонеси од плати		35.000	0	0	0	0	0	0	0	0	0	35.000	0
404 Надоместоци		2.116.128	1.191.238	0	0	0	0	0	0	0	0	2.116.128	1.191.238
<b>41 РЕЗЕРВИ И НЕДЕФИНИРАНИ РАСХОДИ</b>		<b>500.000</b>	<b>45.000</b>	<b>0</b>	<b>0</b>	<b>0</b>	<b>0</b>	<b>0</b>	<b>0</b>	<b>0</b>	<b>0</b>	<b>500.000</b>	<b>45.000</b>
412 Постојана резерва (непредвидливи расходи)		200.000	0	0	0	0	0	0	0	0	0	200.000	0
413 Тековни резерви (разновидни расходи)		300.000	45.000	0	0	0	0	0	0	0	0	300.000	45.000
<b>42 СТОКИ И УСЛУГИ</b>		<b>21.005.000</b>	<b>9.741.320</b>	<b>14.228.854</b>	<b>12.096.021</b>	<b>4.237.000</b>	<b>3.002.985</b>	<b>0</b>	<b>0</b>	<b>0</b>	<b>0</b>	<b>39.470.854</b>	<b>24.840.325</b>
420 Патни и дневни расходи		568.000	202.554	135.000	105.000	140.000	121.815	0	0	0	0	843.000	429.369
421 Комунални услуги, греење, комуникација и транспорт		6.458.000	3.255.139	5.200.620	4.221.227	457.500	329.570	0	0	0	0	12.116.120	7.805.935
423 Материјали и ситен инвентар		2.563.000	1.248.553	1.360.000	960.706	2.306.500	1.458.182	0	0	0	0	6.229.500	3.667.441
424 Поправки и тековно одржување		2.820.000	864.989	902.500	763.182	183.600	123.013	0	0	0	0	3.906.100	1.751.184
425 Договорни услуги		4.426.000	2.465.888	6.232.734	5.720.792	893.900	744.637	0	0	0	0	11.552.634	8.931.317
426 Други тековни расходи		3.410.000	982.268	398.000	325.115	255.500	225.768	0	0	0	0	4.063.500	1.533.150
427 Привремени вработувања		760.000	721.931	0	0	0	0	0	0	0	0	760.000	721.931
<b>46 СУБВЕНЦИИ И ТРАНСФЕРИ</b>		<b>3.490.000</b>	<b>1.278.129</b>	<b>255.130</b>	<b>199.599</b>	<b>0</b>	<b>0</b>	<b>0</b>	<b>0</b>	<b>0</b>	<b>0</b>	<b>3.745.130</b>	<b>1.477.728</b>
463 Трансфери до невладини организации		790.000	142.666	0	0	0	0	0	0	0	0	790.000	142.666
464 Разни трансфери		2.700.000	1.135.463	255.130	199.599	0	0	0	0	0	0	2.955.130	1.335.062
<b>47 СОЦИЈАЛНИ БЕНЕФИЦИИ</b>		<b>150.000</b>	<b>134.433</b>	<b>0</b>	<b>0</b>	<b>0</b>	<b>0</b>	<b>0</b>	<b>0</b>	<b>0</b>	<b>0</b>	<b>150.000</b>	<b>134.433</b>
471 Социјални надоместоци		150.000	134.433	0	0	0	0	0	0	0	0	150.000	134.433
<b>48 КАПИТАЛНИ РАСХОДИ</b>		<b>29.149.498</b>	<b>16.597.376</b>	<b>86.500</b>	<b>71.463</b>	<b>820.000</b>	<b>320.244</b>	<b>1.924.020</b>	<b>1.923.620</b>	<b>0</b>	<b>0</b>	<b>31.980.018</b>	<b>18.912.703</b>
480 Купување на опрема и машини		2.200.000	385.100	0	0	70.000	62.189	100.000	99.600	0	0	2.370.000	546.889
482 Други градежни објекти		25.999.498	15.566.873	0	0	650.000	182.950	1.824.020	1.824.020	0	0	28.473.518	17.573.843
483 Купување на мебел		100.000	0	0	0	70.000	69.502	0	0	0	0	170.000	69.502
485 Вложувања и нефинансиски средства		0	0	86.500	71.463	30.000	5.603	0	0	0	0	116.500	77.066
486 Купување на возила		850.000	645.403	0	0	0	0	0	0	0	0	850.000	645.403

Категорија Ставка	О П И С	Буџет		Дотации		Самофинансирачки активности		Донации		Кредити		ВКУПНО	
		План	Реализација	План	Реализација	План	Реализација	План	Реализација	План	Реализација	План	Реализација
<b>74101</b>	<b>КУМАНОВО</b>	<b>530.204.968</b>	<b>381.704.035</b>	<b>794.597.763</b>	<b>778.361.966</b>	<b>78.565.999</b>	<b>49.805.515</b>	<b>1.310.520</b>	<b>999.676</b>	<b>0</b>	<b>0</b>	<b>1.404.679.250</b>	<b>1.210.871.191</b>
40	<b>ПЛАТИ И НАДОМЕСТОЦИ</b>	<b>72.249.250</b>	<b>52.995.746</b>	<b>640.510.149</b>	<b>638.517.270</b>	<b>1.260.600</b>	<b>1.246.582</b>	<b>0</b>	<b>0</b>	<b>0</b>	<b>0</b>	<b>714.019.999</b>	<b>692.759.598</b>
401	Основни плати	46.330.300	33.507.699	467.566.711	465.751.895	926.340	916.796	0	0	0	0	514.823.351	500.176.390
402	Придонеси за социјално осигурување	17.179.950	12.074.449	172.943.438	172.765.375	334.260	329.786	0	0	0	0	190.457.648	185.169.610
404	Надоместоци	8.739.000	7.413.598	0	0	0	0	0	0	0	0	8.739.000	7.413.598
41	<b>РЕЗЕРВИ И НЕДЕФИНИРАНИ РАСХОДИ</b>	<b>5.300.000</b>	<b>1.855.668</b>	<b>0</b>	<b>0</b>	<b>0</b>	<b>0</b>	<b>0</b>	<b>0</b>	<b>0</b>	<b>0</b>	<b>5.300.000</b>	<b>1.855.668</b>
413	Тековни резерви (разновидни расходи)	5.300.000	1.855.668	0	0	0	0	0	0	0	0	5.300.000	1.855.668
42	<b>СТОКИ И УСЛУГИ</b>	<b>158.585.927</b>	<b>122.049.012</b>	<b>149.081.718</b>	<b>135.631.277</b>	<b>66.417.864</b>	<b>39.275.271</b>	<b>1.215.520</b>	<b>904.676</b>	<b>0</b>	<b>0</b>	<b>375.301.029</b>	<b>297.860.236</b>
420	Патни и дневни расходи	1.935.000	581.180	0	0	948.800	242.557	0	0	0	0	2.883.800	823.737
421	Комунални услуги, греење, комуникација и транспорт	37.905.000	33.913.656	53.616.307	48.705.252	5.139.896	3.454.746	0	0	0	0	96.661.203	86.073.654
423	Материјали и ситен инвентар	3.324.600	1.694.500	9.638.857	9.062.250	26.586.199	19.846.746	351.000	67.000	0	0	39.900.656	30.670.495
424	Поправки и тековно одржување	83.550.000	65.758.299	6.799.861	6.306.095	7.529.176	3.819.538	0	0	0	0	97.879.037	75.883.932
425	Договорни услуги	17.000.000	8.033.295	75.393.167	68.430.748	22.018.565	9.593.404	589.520	562.676	0	0	115.001.252	86.620.123
426	Други тековни расходи	7.700.000	5.157.544	1.211.220	1.018.264	2.222.668	1.127.993	275.000	275.000	0	0	11.408.888	7.578.800
427	Привремени вработувања	7.171.327	6.910.539	2.422.306	2.108.670	1.972.560	1.190.288	0	0	0	0	11.566.193	10.209.496
46	<b>СУБВЕНЦИИ И ТРАНСФЕРИ</b>	<b>27.500.000</b>	<b>25.092.168</b>	<b>211.240</b>	<b>181.856</b>	<b>9.225</b>	<b>9.225</b>	<b>0</b>	<b>0</b>	<b>0</b>	<b>0</b>	<b>27.720.465</b>	<b>25.283.249</b>
463	Трансфери до невладини организации	8.200.000	7.880.000	0	0	0	0	0	0	0	0	8.200.000	7.880.000
464	Разни трансфери	19.300.000	17.212.168	211.240	181.856	9.225	9.225	0	0	0	0	19.520.465	17.403.249
47	<b>СОЦИЈАЛНИ БЕНЕФИЦИИ</b>	<b>700.000</b>	<b>700.000</b>	<b>0</b>	<b>0</b>	<b>0</b>	<b>0</b>	<b>0</b>	<b>0</b>	<b>0</b>	<b>0</b>	<b>700.000</b>	<b>700.000</b>
471	Социјални надоместоци	700.000	700.000	0	0	0	0	0	0	0	0	700.000	700.000
48	<b>КАПИТАЛНИ РАСХОДИ</b>	<b>265.869.791</b>	<b>179.011.442</b>	<b>4.794.656</b>	<b>4.031.563</b>	<b>10.878.310</b>	<b>9.274.437</b>	<b>95.000</b>	<b>95.000</b>	<b>0</b>	<b>0</b>	<b>281.637.757</b>	<b>192.412.442</b>
480	Купување на опрема и машини	2.650.000	771.643	115.000	82.500	3.228.310	2.753.033	95.000	95.000	0	0	6.088.310	3.702.176
481	Градежни објекти	2.000.000	1.043.472	0	0	5.269.890	5.269.890	0	0	0	0	7.269.890	6.313.361
482	Други градежни објекти	249.519.791	172.203.782	3.960.000	3.312.145	30.000	0	0	0	0	0	253.509.791	175.515.927
483	Купување на мебел	200.000	117.528	50.000	25.000	1.890.000	982.138	0	0	0	0	2.140.000	1.124.666
485	Вложувања и нефинансиски средства	10.000.000	3.776.088	669.656	611.919	230.000	39.267	0	0	0	0	10.899.656	4.427.274
486	Купување на возила	1.500.000	1.098.929	0	0	230.110	230.110	0	0	0	0	1.730.110	1.329.039

Категорија Ставка	О П И С	Буџет		Дотации		Самофинансирачки активности		Донации		Кредити		ВКУПНО	
		План	Реализација	План	Реализација	План	Реализација	План	Реализација	План	Реализација	План	Реализација
<b>74201</b>	<b>ЛИПКОВО</b>	<b>84.415.246</b>	<b>44.661.637</b>	<b>175.028.000</b>	<b>162.376.146</b>	<b>2.382.000</b>	<b>26.695</b>	<b>20.451.322</b>	<b>1.995.399</b>	<b>0</b>	<b>0</b>	<b>282.276.568</b>	<b>209.059.876</b>
<b>40</b>	<b>ПЛАТИ И НАДОМЕСТОЦИ</b>	<b>14.288.246</b>	<b>13.075.110</b>	<b>146.331.806</b>	<b>145.172.704</b>	<b>0</b>	<b>0</b>	<b>0</b>	<b>0</b>	<b>0</b>	<b>0</b>	<b>160.620.052</b>	<b>158.247.814</b>
401	Основни плати	9.204.309	8.416.242	106.804.290	105.969.139	0	0	0	0	0	0	116.008.599	114.385.381
402	Придонеси за социјално осигурување	3.233.937	3.044.888	39.527.516	39.203.565	0	0	0	0	0	0	42.761.453	42.248.453
404	Надоместоци	1.850.000	1.613.980	0	0	0	0	0	0	0	0	1.850.000	1.613.980
<b>41</b>	<b>РЕЗЕРВИ И НЕДЕФИНИРАНИ РАСХОДИ</b>	<b>700.000</b>	<b>451.500</b>	<b>0</b>	<b>0</b>	<b>0</b>	<b>0</b>	<b>0</b>	<b>0</b>	<b>0</b>	<b>0</b>	<b>700.000</b>	<b>451.500</b>
413	Тековни резерви (разновидни расходи)	700.000	451.500	0	0	0	0	0	0	0	0	700.000	451.500
<b>42</b>	<b>СТОКИ И УСЛУГИ</b>	<b>10.852.000</b>	<b>7.865.760</b>	<b>20.155.794</b>	<b>16.701.881</b>	<b>2.137.000</b>	<b>26.695</b>	<b>2.272.426</b>	<b>272.646</b>	<b>0</b>	<b>0</b>	<b>35.417.220</b>	<b>24.866.981</b>
420	Патни и дневни расходи	325.000	42.897	35.000	11.200	141.200	0	0	0	0	0	501.200	54.097
421	Комунални услуги, греење, комуникација и транспорт	6.355.000	4.895.508	9.786.975	7.962.808	0	0	0	0	0	0	16.141.975	12.858.315
423	Материјали и ситен инвентар	892.000	682.056	1.995.732	1.484.073	1.338.500	15.891	0	0	0	0	4.226.232	2.182.020
424	Поправки и тековно одржување	1.110.000	791.062	1.090.087	1.076.029	168.300	10.804	0	0	0	0	2.368.387	1.877.895
425	Договорни услуги	1.170.000	806.757	6.950.000	6.033.814	295.000	0	701.100	208.485	0	0	9.116.100	7.049.056
426	Други тековни расходи	1.000.000	647.480	298.000	133.957	194.000	0	1.571.326	64.161	0	0	3.063.326	845.598
<b>46</b>	<b>СУБВЕНЦИИ И ТРАНСФЕРИ</b>	<b>925.000</b>	<b>529.634</b>	<b>316.000</b>	<b>240.747</b>	<b>0</b>	<b>0</b>	<b>3.054.890</b>	<b>614.054</b>	<b>0</b>	<b>0</b>	<b>4.295.890</b>	<b>1.384.435</b>
461	Субвенции за јавни претпријатија	100.000	90.000	0	0	0	0	0	0	0	0	100.000	90.000
463	Трансфери до невладини организации	295.000	42.000	0	0	0	0	0	0	0	0	295.000	42.000
464	Разни трансфери	530.000	397.634	316.000	240.747	0	0	3.054.890	614.054	0	0	3.900.890	1.252.435
<b>48</b>	<b>КАПИТАЛНИ РАСХОДИ</b>	<b>57.650.000</b>	<b>22.739.633</b>	<b>8.224.400</b>	<b>260.814</b>	<b>245.000</b>	<b>0</b>	<b>15.124.006</b>	<b>1.108.699</b>	<b>0</b>	<b>0</b>	<b>81.243.406</b>	<b>24.109.146</b>
480	Купување на опрема и машини	0	0	186.500	100.450	120.000	0	0	0	0	0	306.500	100.450
481	Градежни објекти	0	0	148.000	88.189	0	0	0	0	0	0	148.000	88.189
482	Други градежни објекти	56.900.000	22.352.661	7.707.000	31.355	0	0	13.103.006	1.108.699	0	0	77.710.006	23.492.715
483	Купување на мебел	60.000	59.200	122.900	17.000	125.000	0	0	0	0	0	307.900	76.200
485	Вложувања и нефинансиски средства	260.000	70.000	60.000	23.820	0	0	0	0	0	0	320.000	93.820
486	Купување на возила	430.000	257.772	0	0	0	0	0	0	0	0	430.000	257.772
489	Капитални субвенции за претпријатија и невладини орг	0	0	0	0	0	0	2.021.000	0	0	0	2.021.000	0

Категорија Ставка	О П И С	Буџет		Дотации		Самофинансирачки активности		Донации		Кредити		ВКУПНО	
		План	Реализација	План	Реализација	План	Реализација	План	Реализација	План	Реализација	План	Реализација
<b>74301</b>	<b>ЛОЗОВО</b>	<b>23.081.933</b>	<b>16.481.449</b>	<b>16.958.097</b>	<b>16.560.057</b>	<b>631.000</b>	<b>346.830</b>	<b>0</b>	<b>0</b>	<b>0</b>	<b>0</b>	<b>40.671.030</b>	<b>33.388.336</b>
<b>40</b>	<b>ПЛАТИ И НАДОМЕСТОЦИ</b>	<b>5.593.000</b>	<b>5.243.501</b>	<b>12.681.500</b>	<b>12.662.359</b>	<b>0</b>	<b>0</b>	<b>0</b>	<b>0</b>	<b>0</b>	<b>0</b>	<b>18.274.500</b>	<b>17.905.860</b>
401	Основни плати	3.467.000	3.227.786	9.254.500	9.243.569	0	0	0	0	0	0	12.721.500	12.471.355
402	Придонеси за социјално осигурување	1.226.000	1.151.366	3.427.000	3.418.790	0	0	0	0	0	0	4.653.000	4.570.156
404	Надоместоци	900.000	864.349	0	0	0	0	0	0	0	0	900.000	864.349
<b>41</b>	<b>РЕЗЕРВИ И НЕДЕФИНИРАНИ РАСХОДИ</b>	<b>250.000</b>	<b>48.000</b>	<b>0</b>	<b>0</b>	<b>0</b>	<b>0</b>	<b>0</b>	<b>0</b>	<b>0</b>	<b>0</b>	<b>250.000</b>	<b>48.000</b>
413	Тековни резерви (разновидни расходи)	250.000	48.000	0	0	0	0	0	0	0	0	250.000	48.000
<b>42</b>	<b>СТОКИ И УСЛУГИ</b>	<b>6.632.933</b>	<b>4.266.881</b>	<b>3.890.371</b>	<b>3.698.901</b>	<b>631.000</b>	<b>346.830</b>	<b>0</b>	<b>0</b>	<b>0</b>	<b>0</b>	<b>11.154.304</b>	<b>8.312.612</b>
420	Патни и дневни расходи	105.000	35.894	15.000	15.000	800	800	0	0	0	0	120.800	51.694
421	Комунални услуги, греење, комуникација и транспорт	2.355.683	1.731.947	1.497.000	1.414.002	0	0	0	0	0	0	3.852.683	3.145.949
423	Материјали и ситен инвентар	1.020.500	621.011	385.723	385.723	460.000	256.256	0	0	0	0	1.866.223	1.262.990
424	Поправки и тековно одржување	1.115.000	902.926	62.648	62.642	0	0	0	0	0	0	1.177.648	965.568
425	Договорни услуги	1.416.750	602.745	1.854.500	1.746.034	149.200	69.270	0	0	0	0	3.420.450	2.418.049
426	Други тековни расходи	390.000	164.648	75.500	75.500	21.000	20.504	0	0	0	0	486.500	260.652
427	Привремени вработувања	230.000	207.711	0	0	0	0	0	0	0	0	230.000	207.711
<b>46</b>	<b>СУБВЕНЦИИ И ТРАНСФЕРИ</b>	<b>586.000</b>	<b>405.409</b>	<b>41.726</b>	<b>41.726</b>	<b>0</b>	<b>0</b>	<b>0</b>	<b>0</b>	<b>0</b>	<b>0</b>	<b>627.726</b>	<b>447.135</b>
463	Трансфери до невладини организации	360.000	320.000	0	0	0	0	0	0	0	0	360.000	320.000
464	Разни трансфери	226.000	85.409	41.726	41.726	0	0	0	0	0	0	267.726	127.135
<b>47</b>	<b>СОЦИЈАЛНИ БЕНЕФИЦИИ</b>	<b>170.000</b>	<b>136.000</b>	<b>0</b>	<b>0</b>	<b>0</b>	<b>0</b>	<b>0</b>	<b>0</b>	<b>0</b>	<b>0</b>	<b>170.000</b>	<b>136.000</b>
471	Социјални надоместоци	170.000	136.000	0	0	0	0	0	0	0	0	170.000	136.000
<b>48</b>	<b>КАПИТАЛНИ РАСХОДИ</b>	<b>9.850.000</b>	<b>6.381.659</b>	<b>344.500</b>	<b>157.071</b>	<b>0</b>	<b>0</b>	<b>0</b>	<b>0</b>	<b>0</b>	<b>0</b>	<b>10.194.500</b>	<b>6.538.730</b>
480	Купување на опрема и машини	65.000	18.862	275.000	123.419	0	0	0	0	0	0	340.000	142.281
481	Градежни објекти	30.000	0	0	0	0	0	0	0	0	0	30.000	0
482	Други градежни објекти	9.180.000	6.024.120	69.500	33.652	0	0	0	0	0	0	9.249.500	6.057.772
483	Купување на мебел	350.000	184.257	0	0	0	0	0	0	0	0	350.000	184.257
485	Вложувања и нефинансиски средства	45.000	7.000	0	0	0	0	0	0	0	0	45.000	7.000
486	Купување на возила	180.000	147.420	0	0	0	0	0	0	0	0	180.000	147.420

Категорија Ставка	О П И С	Буџет		Дотации		Самофинансирачки активности		Донации		Кредити		ВКУПНО	
		План	Реализација	План	Реализација	План	Реализација	План	Реализација	План	Реализација	План	Реализација
<b>74401</b>	<b>МАВРОВО И РОСТУШЕ</b>	<b>45.298.116</b>	<b>36.944.711</b>	<b>72.316.354</b>	<b>68.096.209</b>	<b>0</b>	<b>0</b>	<b>1.300.000</b>	<b>881.851</b>	<b>0</b>	<b>0</b>	<b>118.914.470</b>	<b>105.922.771</b>
<b>40</b>	<b>ПЛАТИ И НАДОМЕСТОЦИ</b>	<b>11.370.000</b>	<b>10.343.597</b>	<b>58.375.014</b>	<b>58.028.540</b>	<b>0</b>	<b>0</b>	<b>0</b>	<b>0</b>	<b>0</b>	<b>0</b>	<b>69.745.014</b>	<b>68.372.137</b>
401	Основни плати	7.100.000	6.452.274	42.509.242	42.359.674	0	0	0	0	0	0	49.609.242	48.811.948
402	Придонеси за социјално осигурување	2.530.000	2.297.698	15.865.772	15.668.866	0	0	0	0	0	0	18.395.772	17.966.564
404	Надоместоци	1.740.000	1.593.626	0	0	0	0	0	0	0	0	1.740.000	1.593.626
<b>41</b>	<b>РЕЗЕРВИ И НЕДЕФИНИРАНИ РАСХОДИ</b>	<b>555.000</b>	<b>186.000</b>	<b>0</b>	<b>0</b>	<b>0</b>	<b>0</b>	<b>0</b>	<b>0</b>	<b>0</b>	<b>0</b>	<b>555.000</b>	<b>186.000</b>
412	Постојана резерва (непредвидливи расходи)	345.000	78.000	0	0	0	0	0	0	0	0	345.000	78.000
413	Тековни резерви (разновидни расходи)	210.000	108.000	0	0	0	0	0	0	0	0	210.000	108.000
<b>42</b>	<b>СТОКИ И УСЛУГИ</b>	<b>23.257.232</b>	<b>20.394.319</b>	<b>11.631.340</b>	<b>8.550.870</b>	<b>0</b>	<b>0</b>	<b>985.000</b>	<b>781.851</b>	<b>0</b>	<b>0</b>	<b>35.873.572</b>	<b>29.727.040</b>
420	Патни и дневни расходи	830.000	507.873	748.000	622.500	0	0	0	0	0	0	1.578.000	1.130.373
421	Комунални услуги, греење, комуникација и транспорт	6.675.000	6.009.396	2.909.000	2.318.323	0	0	40.000	40.000	0	0	9.624.000	8.367.719
423	Материјали и ситен инвентар	1.050.000	896.996	1.666.163	786.342	0	0	100.000	86.541	0	0	2.816.163	1.769.879
424	Поправки и тековно одржување	8.325.000	7.818.764	1.461.000	1.011.717	0	0	780.000	590.310	0	0	10.566.000	9.420.791
425	Договорни услуги	3.285.000	2.225.199	4.598.677	3.691.305	0	0	65.000	65.000	0	0	7.948.677	5.981.504
426	Други тековни расходи	1.652.232	1.576.176	248.500	120.684	0	0	0	0	0	0	1.900.732	1.696.860
427	Привремени вработувања	1.440.000	1.359.916	0	0	0	0	0	0	0	0	1.440.000	1.359.916
<b>46</b>	<b>СУБВЕНЦИИ И ТРАНСФЕРИ</b>	<b>470.000</b>	<b>287.000</b>	<b>420.000</b>	<b>231.160</b>	<b>0</b>	<b>0</b>	<b>0</b>	<b>0</b>	<b>0</b>	<b>0</b>	<b>890.000</b>	<b>518.160</b>
461	Субвенции за јавни претпријатија	40.000	0	0	0	0	0	0	0	0	0	40.000	0
463	Трансфери до невладини организации	230.000	167.000	0	0	0	0	0	0	0	0	230.000	167.000
464	Разни трансфери	200.000	120.000	420.000	231.160	0	0	0	0	0	0	620.000	351.160
<b>47</b>	<b>СОЦИЈАЛНИ БЕНЕФИЦИИ</b>	<b>180.000</b>	<b>56.000</b>	<b>0</b>	<b>0</b>	<b>0</b>	<b>0</b>	<b>0</b>	<b>0</b>	<b>0</b>	<b>0</b>	<b>180.000</b>	<b>56.000</b>
471	Социјални надоместоци	180.000	56.000	0	0	0	0	0	0	0	0	180.000	56.000
<b>48</b>	<b>КАПИТАЛНИ РАСХОДИ</b>	<b>9.465.884</b>	<b>5.677.795</b>	<b>1.890.000</b>	<b>1.285.640</b>	<b>0</b>	<b>0</b>	<b>315.000</b>	<b>100.000</b>	<b>0</b>	<b>0</b>	<b>11.670.884</b>	<b>7.063.434</b>
480	Купување на опрема и машини	220.000	206.326	610.000	400.000	0	0	0	0	0	0	830.000	606.326
481	Градежни објекти	2.635.854	0	0	0	0	0	0	0	0	0	2.635.854	0
482	Други градежни објекти	5.890.030	4.826.277	650.000	604.495	0	0	315.000	100.000	0	0	6.855.030	5.530.772
483	Купување на мебел	50.000	0	600.000	281.145	0	0	0	0	0	0	650.000	281.145
485	Вложувања и нефинансиски средства	0	0	30.000	0	0	0	0	0	0	0	30.000	0
486	Купување на возила	670.000	645.192	0	0	0	0	0	0	0	0	670.000	645.192

Категорија Ставка	О П И С	Буџет		Дотации		Самофинансирачки активности		Донации		Кредити		ВКУПНО	
		План	Реализација	План	Реализација	План	Реализација	План	Реализација	План	Реализација	План	Реализација
<b>74501</b>	<b>МАКЕДОНСКИ БРОД</b>	<b>67.494.400</b>	<b>33.318.842</b>	<b>63.445.167</b>	<b>61.382.095</b>	<b>5.766.600</b>	<b>4.443.865</b>	<b>123.476.400</b>	<b>0</b>	<b>0</b>	<b>0</b>	<b>260.182.567</b>	<b>99.144.802</b>
<b>40</b>	<b>ПЛАТИ И НАДОМЕСТОЦИ</b>	<b>23.968.800</b>	<b>18.254.795</b>	<b>48.815.980</b>	<b>48.238.227</b>	<b>30.000</b>	<b>0</b>	<b>0</b>	<b>0</b>	<b>0</b>	<b>0</b>	<b>72.814.780</b>	<b>66.493.022</b>
401	Основни плати	16.575.600	12.727.955	35.552.010	35.109.005	0	0	0	0	0	0	52.127.610	47.836.960
402	Придонеси за социјално осигурување	6.073.200	4.674.123	13.263.970	13.129.222	0	0	0	0	0	0	19.337.170	17.803.345
404	Надоместоци	1.320.000	852.717	0	0	30.000	0	0	0	0	0	1.350.000	852.717
<b>41</b>	<b>РЕЗЕРВИ И НЕДЕФИНИРАНИ РАСХОДИ</b>	<b>200.000</b>	<b>39.411</b>	<b>0</b>	<b>0</b>	<b>0</b>	<b>0</b>	<b>0</b>	<b>0</b>	<b>0</b>	<b>0</b>	<b>200.000</b>	<b>39.411</b>
412	Постојана резерва (непредвидливи расходи)	50.000	0	0	0	0	0	0	0	0	0	50.000	0
413	Тековни резерви (разновидни расходи)	150.000	39.411	0	0	0	0	0	0	0	0	150.000	39.411
<b>42</b>	<b>СТОКИ И УСЛУГИ</b>	<b>17.019.650</b>	<b>7.217.168</b>	<b>12.389.335</b>	<b>11.121.600</b>	<b>4.793.600</b>	<b>4.028.213</b>	<b>0</b>	<b>0</b>	<b>0</b>	<b>0</b>	<b>34.202.585</b>	<b>22.366.980</b>
420	Патни и дневни расходи	200.000	18.100	63.000	35.540	60.000	35.500	0	0	0	0	323.000	89.140
421	Комунални услуги, греење, комуникација и транспорт	6.902.000	3.155.322	5.449.886	4.946.306	228.000	94.516	0	0	0	0	12.579.886	8.196.144
423	Материјали и ситен инвентар	944.310	378.822	998.130	846.726	2.653.600	2.356.246	0	0	0	0	4.596.040	3.581.794
424	Поправки и тековно одржување	5.773.340	2.929.881	1.316.459	1.099.360	1.183.000	1.148.767	0	0	0	0	8.272.799	5.178.007
425	Договорни услуги	2.155.000	258.158	3.793.140	3.491.923	267.000	108.920	0	0	0	0	6.215.140	3.859.001
426	Други тековни расходи	1.045.000	476.886	238.720	179.777	402.000	284.264	0	0	0	0	1.685.720	940.926
427	Привремени вработувања	0	0	530.000	521.969	0	0	0	0	0	0	530.000	521.969
<b>44</b>	<b>ТЕКОВНИ ТРАНСФЕРИ ДО ЕДИНИЦИТЕ НА ЛОКАЛНАТ</b>	<b>190.000</b>	<b>0</b>	<b>0</b>	<b>0</b>	<b>0</b>	<b>0</b>	<b>0</b>	<b>0</b>	<b>0</b>	<b>0</b>	<b>190.000</b>	<b>0</b>
442	Наменски дотации	190.000	0	0	0	0	0	0	0	0	0	190.000	0
<b>46</b>	<b>СУБВЕНЦИИ И ТРАНСФЕРИ</b>	<b>2.544.000</b>	<b>1.539.857</b>	<b>583.000</b>	<b>424.227</b>	<b>280.000</b>	<b>277.492</b>	<b>0</b>	<b>0</b>	<b>0</b>	<b>0</b>	<b>3.407.000</b>	<b>2.241.576</b>
463	Трансфери до невладини организации	410.000	6.000	0	0	0	0	0	0	0	0	410.000	6.000
464	Разни трансфери	980.000	381.392	583.000	424.227	280.000	277.492	0	0	0	0	1.843.000	1.083.111
465	Исплата по извршни исправи	1.154.000	1.152.465	0	0	0	0	0	0	0	0	1.154.000	1.152.465
<b>48</b>	<b>КАПИТАЛНИ РАСХОДИ</b>	<b>23.571.950</b>	<b>6.267.611</b>	<b>1.656.852</b>	<b>1.598.042</b>	<b>663.000</b>	<b>138.160</b>	<b>123.476.400</b>	<b>0</b>	<b>0</b>	<b>0</b>	<b>149.368.202</b>	<b>8.003.813</b>
480	Купување на опрема и машини	1.416.100	790.558	684.040	652.700	427.000	138.160	0	0	0	0	2.527.140	1.581.418
481	Градежни објекти	480.000	0	0	0	0	0	0	0	0	0	480.000	0
482	Други градежни објекти	20.555.850	5.472.553	259.312	258.818	30.000	0	123.476.400	0	0	0	144.321.562	5.731.371
483	Купување на мебел	50.000	0	150.000	126.524	30.000	0	0	0	0	0	230.000	126.524
485	Вложувања и нефинансиски средства	320.000	4.500	0	0	20.000	0	0	0	0	0	340.000	4.500
486	Купување на возила	750.000	0	563.500	560.000	156.000	0	0	0	0	0	1.469.500	560.000



Категорија Ставка	О П И С	Буџет		Дотации		Самофинансирачки активности		Донации		Кредити		ВКУПНО	
		План	Реализација	План	Реализација	План	Реализација	План	Реализација	План	Реализација	План	Реализација
<b>74601</b>	<b>МАКЕДОНСКА КАМЕНИЦА</b>	<b>132.170.010</b>	<b>113.934.260</b>	<b>63.155.350</b>	<b>61.372.025</b>	<b>6.060.000</b>	<b>2.435.415</b>	<b>724.039</b>	<b>0</b>	<b>0</b>	<b>0</b>	<b>202.109.399</b>	<b>177.741.699</b>
<b>40</b>	<b>ПЛАТИ И НАДОМЕСТОЦИ</b>	<b>9.833.000</b>	<b>8.984.283</b>	<b>46.250.310</b>	<b>45.951.390</b>	<b>0</b>	<b>0</b>	<b>0</b>	<b>0</b>	<b>0</b>	<b>0</b>	<b>56.083.310</b>	<b>54.935.673</b>
401	Основни плати	6.445.000	5.989.583	33.770.862	33.547.203	0	0	0	0	0	0	40.215.862	39.536.786
402	Придонеси за социјално осигурување	2.388.000	2.135.757	12.479.448	12.404.187	0	0	0	0	0	0	14.867.448	14.539.944
404	Надоместоци	1.000.000	858.943	0	0	0	0	0	0	0	0	1.000.000	858.943
<b>41</b>	<b>РЕЗЕРВИ И НЕДЕФИНИРАНИ РАСХОДИ</b>	<b>400.000</b>	<b>376.079</b>	<b>0</b>	<b>0</b>	<b>0</b>	<b>0</b>	<b>0</b>	<b>0</b>	<b>0</b>	<b>0</b>	<b>400.000</b>	<b>376.079</b>
412	Постојана резерва (непредвидливи расходи)	50.000	45.000	0	0	0	0	0	0	0	0	50.000	45.000
413	Тековни резерви (разновидни расходи)	350.000	331.079	0	0	0	0	0	0	0	0	350.000	331.079
<b>42</b>	<b>СТОКИ И УСЛУГИ</b>	<b>25.176.010</b>	<b>19.776.259</b>	<b>16.653.340</b>	<b>15.370.745</b>	<b>5.980.000</b>	<b>2.369.981</b>	<b>258.361</b>	<b>0</b>	<b>0</b>	<b>0</b>	<b>48.067.711</b>	<b>37.516.984</b>
420	Патни и дневни расходи	36.450	26.057	57.860	54.860	230.000	41.012	39.975	0	0	0	364.285	121.929
421	Комунални услуги, греење, комуникација и транспорт	9.312.560	6.406.277	7.417.736	6.883.668	74.000	26.324	0	0	0	0	16.804.296	13.316.269
423	Материјали и ситен инвентар	1.731.000	1.720.365	2.304.598	2.164.260	2.440.000	1.209.193	38.745	0	0	0	6.514.343	5.093.818
424	Поправки и тековно одржување	5.607.000	4.077.295	209.190	167.400	225.000	54.101	0	0	0	0	6.041.190	4.298.796
425	Договорни услуги	3.739.000	3.217.426	5.999.022	5.519.000	2.200.000	839.623	96.555	0	0	0	12.034.577	9.576.049
426	Други тековни расходи	1.450.000	1.445.006	664.934	581.557	811.000	199.728	83.086	0	0	0	3.009.020	2.226.291
427	Привремени вработувања	3.300.000	2.883.834	0	0	0	0	0	0	0	0	3.300.000	2.883.834
<b>46</b>	<b>СУБВЕНЦИИ И ТРАНСФЕРИ</b>	<b>3.900.000</b>	<b>3.833.147</b>	<b>0</b>	<b>0</b>	<b>0</b>	<b>0</b>	<b>0</b>	<b>0</b>	<b>0</b>	<b>0</b>	<b>3.900.000</b>	<b>3.833.147</b>
464	Разни трансфери	3.900.000	3.833.147	0	0	0	0	0	0	0	0	3.900.000	3.833.147
<b>47</b>	<b>СОЦИЈАЛНИ БЕНЕФИЦИИ</b>	<b>450.000</b>	<b>394.888</b>	<b>0</b>	<b>0</b>	<b>0</b>	<b>0</b>	<b>0</b>	<b>0</b>	<b>0</b>	<b>0</b>	<b>450.000</b>	<b>394.888</b>
471	Социјални надоместоци	450.000	394.888	0	0	0	0	0	0	0	0	450.000	394.888
<b>48</b>	<b>КАПИТАЛНИ РАСХОДИ</b>	<b>89.911.000</b>	<b>78.069.605</b>	<b>251.700</b>	<b>49.890</b>	<b>80.000</b>	<b>65.434</b>	<b>465.678</b>	<b>0</b>	<b>0</b>	<b>0</b>	<b>90.708.378</b>	<b>78.184.929</b>
480	Купување на опрема и машини	270.000	268.080	151.700	49.890	80.000	65.434	30.750	0	0	0	532.450	383.404
482	Други градежни објекти	77.010.000	69.716.911	0	0	0	0	434.928	0	0	0	77.444.928	69.716.911
483	Купување на мебел	0	0	100.000	0	0	0	0	0	0	0	100.000	0
485	Вложувања и нефинансиски средства	6.631.000	5.031.718	0	0	0	0	0	0	0	0	6.631.000	5.031.718
486	Купување на возила	6.000.000	3.052.896	0	0	0	0	0	0	0	0	6.000.000	3.052.896
<b>49</b>	<b>ОТПЛАТА НА ГЛАВНИЦА</b>	<b>2.500.000</b>	<b>2.500.000</b>	<b>0</b>	<b>0</b>	<b>0</b>	<b>0</b>	<b>0</b>	<b>0</b>	<b>0</b>	<b>0</b>	<b>2.500.000</b>	<b>2.500.000</b>
493	Отплата на главнина до други нивоа на власт	2.500.000	2.500.000	0	0	0	0	0	0	0	0	2.500.000	2.500.000

Категорија Ставка	О П И С	Буџет		Дотации		Самофинансирачки активности		Донации		Кредити		ВКУПНО	
		План	Реализација	План	Реализација	План	Реализација	План	Реализација	План	Реализација	План	Реализација
<b>74701</b>	<b>МОГИЛА</b>	<b>38.126.549</b>	<b>17.474.169</b>	<b>35.071.676</b>	<b>34.773.655</b>	<b>3.477.000</b>	<b>461.538</b>	<b>3.900.000</b>	<b>0</b>	<b>11.600.000</b>	<b>0</b>	<b>92.175.225</b>	<b>52.709.361</b>
<b>40</b>	<b>ПЛАТИ И НАДОМЕСТОЦИ</b>	<b>7.232.584</b>	<b>6.006.237</b>	<b>32.320.000</b>	<b>32.104.419</b>	<b>0</b>	<b>0</b>	<b>0</b>	<b>0</b>	<b>0</b>	<b>0</b>	<b>39.552.584</b>	<b>38.110.656</b>
401	Основни плати	4.211.000	3.582.803	23.590.000	23.436.035	0	0	0	0	0	0	27.801.000	27.018.838
402	Придонеси за социјално осигурување	1.435.000	1.283.567	8.730.000	8.668.384	0	0	0	0	0	0	10.165.000	9.951.951
403	Останати придонеси од плати	584	0	0	0	0	0	0	0	0	0	584	0
404	Надоместоци	1.586.000	1.139.867	0	0	0	0	0	0	0	0	1.586.000	1.139.867
<b>41</b>	<b>РЕЗЕРВИ И НЕДЕФИНИРАНИ РАСХОДИ</b>	<b>250.000</b>	<b>13.896</b>	<b>0</b>	<b>0</b>	<b>0</b>	<b>0</b>	<b>0</b>	<b>0</b>	<b>0</b>	<b>0</b>	<b>250.000</b>	<b>13.896</b>
412	Постојана резерва (непредвидливи расходи)	100.000	0	0	0	0	0	0	0	0	0	100.000	0
413	Тековни резерви (разновидни расходи)	150.000	13.896	0	0	0	0	0	0	0	0	150.000	13.896
<b>42</b>	<b>СТОКИ И УСЛУГИ</b>	<b>10.065.000</b>	<b>7.045.662</b>	<b>2.751.676</b>	<b>2.669.236</b>	<b>3.415.000</b>	<b>461.538</b>	<b>0</b>	<b>0</b>	<b>0</b>	<b>0</b>	<b>16.231.676</b>	<b>10.176.435</b>
420	Патни и дневни расходи	480.000	132.977	0	0	62.000	800	0	0	0	0	542.000	133.777
421	Комунални услуги, греење, комуникација и транспорт	4.830.000	3.732.600	1.874.416	1.838.260	78.000	6.959	0	0	0	0	6.782.416	5.577.818
423	Материјали и ситен инвентар	535.000	492.326	79.450	79.116	1.469.000	355.890	0	0	0	0	2.083.450	927.332
424	Поправки и тековно одржување	1.790.000	1.212.673	43.200	37.417	65.500	0	0	0	0	0	1.898.700	1.250.090
425	Договорни услуги	1.010.000	421.839	746.110	708.749	1.488.500	78.346	0	0	0	0	3.244.610	1.208.934
426	Други тековни расходи	920.000	805.888	8.500	5.694	252.000	19.543	0	0	0	0	1.180.500	831.125
427	Привремени вработувања	500.000	247.360	0	0	0	0	0	0	0	0	500.000	247.360
<b>45</b>	<b>КАМАТНИ ПЛАЌАЊА</b>	<b>0</b>	<b>0</b>	<b>0</b>	<b>0</b>	<b>0</b>	<b>0</b>	<b>0</b>	<b>0</b>	<b>100.000</b>	<b>0</b>	<b>100.000</b>	<b>0</b>
452	Каматни плаќања кон домашни кредитори	0	0	0	0	0	0	0	0	100.000	0	100.000	0
<b>46</b>	<b>СУБВЕНЦИИ И ТРАНСФЕРИ</b>	<b>2.140.000</b>	<b>1.303.431</b>	<b>0</b>	<b>0</b>	<b>0</b>	<b>0</b>	<b>0</b>	<b>0</b>	<b>0</b>	<b>0</b>	<b>2.140.000</b>	<b>1.303.431</b>
463	Трансфери до невладини организации	800.000	739.135	0	0	0	0	0	0	0	0	800.000	739.135
464	Разни трансфери	1.340.000	564.297	0	0	0	0	0	0	0	0	1.340.000	564.297
<b>47</b>	<b>СОЦИЈАЛНИ БЕНЕФИЦИИ</b>	<b>100.000</b>	<b>47.440</b>	<b>0</b>	<b>0</b>	<b>0</b>	<b>0</b>	<b>0</b>	<b>0</b>	<b>0</b>	<b>0</b>	<b>100.000</b>	<b>47.440</b>
471	Социјални надоместоци	100.000	47.440	0	0	0	0	0	0	0	0	100.000	47.440
<b>48</b>	<b>КАПИТАЛНИ РАСХОДИ</b>	<b>18.338.965</b>	<b>3.057.503</b>	<b>0</b>	<b>0</b>	<b>62.000</b>	<b>0</b>	<b>3.900.000</b>	<b>0</b>	<b>11.500.000</b>	<b>0</b>	<b>33.800.965</b>	<b>3.057.503</b>
480	Купување на опрема и машини	390.000	57.450	0	0	30.000	0	0	0	0	0	420.000	57.450
482	Други градежни објекти	17.116.620	3.000.053	0	0	0	0	3.900.000	0	11.500.000	0	32.516.620	3.000.053
483	Купување на мебел	45.000	0	0	0	20.000	0	0	0	0	0	65.000	0
485	Вложувања и нефинансиски средства	387.345	0	0	0	12.000	0	0	0	0	0	399.345	0
486	Купување на возила	400.000	0	0	0	0	0	0	0	0	0	400.000	0

Категорија Ставка	О П И С	Буџет		Дотации		Самофинансирачки активности		Донации		Кредити		ВКУПНО	
		План	Реализација	План	Реализација	План	Реализација	План	Реализација	План	Реализација	План	Реализација
<b>74801</b>	<b>НЕГОТИНО</b>	<b>197.902.679</b>	<b>81.958.777</b>	<b>155.582.650</b>	<b>150.565.960</b>	<b>10.430.000</b>	<b>6.009.139</b>	<b>4.708.240</b>	<b>1.103.931</b>	<b>0</b>	<b>0</b>	<b>368.623.569</b>	<b>239.637.807</b>
<b>40</b>	<b>ПЛАТИ И НАДОМЕСТОЦИ</b>	<b>21.120.000</b>	<b>14.985.180</b>	<b>120.818.214</b>	<b>120.363.034</b>	<b>0</b>	<b>0</b>	<b>0</b>	<b>0</b>	<b>0</b>	<b>0</b>	<b>141.938.214</b>	<b>135.348.214</b>
401	Основни плати	12.530.000	9.368.002	88.004.862	87.727.584	0	0	0	0	0	0	100.534.862	97.095.586
402	Придонеси за социјално осигурување	5.140.000	3.335.490	32.813.352	32.635.450	0	0	0	0	0	0	37.953.352	35.970.940
404	Надоместоци	3.450.000	2.281.688	0	0	0	0	0	0	0	0	3.450.000	2.281.688
<b>41</b>	<b>РЕЗЕРВИ И НЕДЕФИНИРАНИ РАСХОДИ</b>	<b>1.600.000</b>	<b>60.000</b>	<b>0</b>	<b>0</b>	<b>0</b>	<b>0</b>	<b>0</b>	<b>0</b>	<b>0</b>	<b>0</b>	<b>1.600.000</b>	<b>60.000</b>
412	Постојана резерва (непредвидливи расходи)	600.000	0	0	0	0	0	0	0	0	0	600.000	0
413	Тековни резерви (разновидни расходи)	1.000.000	60.000	0	0	0	0	0	0	0	0	1.000.000	60.000
<b>42</b>	<b>СТОКИ И УСЛУГИ</b>	<b>43.861.797</b>	<b>25.822.462</b>	<b>34.102.976</b>	<b>29.567.872</b>	<b>10.220.000</b>	<b>5.871.193</b>	<b>2.664.665</b>	<b>533.164</b>	<b>0</b>	<b>0</b>	<b>90.849.438</b>	<b>61.794.691</b>
420	Патни и дневни расходи	1.628.000	322.817	305.000	127.143	430.000	132.109	2.160.700	251.964	0	0	4.523.700	834.033
421	Комунални услуги, греење, комуникација и транспорт	12.925.000	11.156.561	10.798.621	9.792.480	1.015.000	815.227	0	0	0	0	24.738.621	21.764.268
423	Материјали и ситен инвентар	3.133.000	2.108.732	2.687.190	2.066.038	4.555.000	3.670.093	7.100	7.000	0	0	10.382.290	7.851.862
424	Поправки и тековно одржување	9.235.797	3.714.000	7.364.939	5.953.045	895.000	363.155	0	0	0	0	17.495.736	10.030.199
425	Договорни услуги	11.250.000	4.627.636	12.035.852	10.923.013	2.935.000	765.732	480.865	258.251	0	0	26.701.717	16.574.631
426	Други тековни расходи	3.990.000	2.384.491	431.374	295.046	390.000	124.878	16.000	15.949	0	0	4.827.374	2.820.363
427	Привремени вработувања	1.700.000	1.508.227	480.000	411.109	0	0	0	0	0	0	2.180.000	1.919.336
<b>46</b>	<b>СУБВЕНЦИИ И ТРАНСФЕРИ</b>	<b>11.280.916</b>	<b>7.051.570</b>	<b>105.000</b>	<b>84.469</b>	<b>0</b>	<b>0</b>	<b>1.846.325</b>	<b>373.517</b>	<b>0</b>	<b>0</b>	<b>13.232.241</b>	<b>7.509.556</b>
463	Трансфери до невладини организации	3.199.000	2.182.000	0	0	0	0	0	0	0	0	3.199.000	2.182.000
464	Разни трансфери	8.081.916	4.869.570	105.000	84.469	0	0	1.846.325	373.517	0	0	10.033.241	5.327.556
<b>47</b>	<b>СОЦИЈАЛНИ БЕНЕФИЦИИ</b>	<b>1.180.000</b>	<b>566.000</b>	<b>0</b>	<b>0</b>	<b>0</b>	<b>0</b>	<b>0</b>	<b>0</b>	<b>0</b>	<b>0</b>	<b>1.180.000</b>	<b>566.000</b>
471	Социјални надоместоци	1.180.000	566.000	0	0	0	0	0	0	0	0	1.180.000	566.000
<b>48</b>	<b>КАПИТАЛНИ РАСХОДИ</b>	<b>118.859.966</b>	<b>33.473.565</b>	<b>556.460</b>	<b>550.585</b>	<b>210.000</b>	<b>137.946</b>	<b>197.250</b>	<b>197.250</b>	<b>0</b>	<b>0</b>	<b>119.823.676</b>	<b>34.359.346</b>
480	Купување на опрема и машини	6.109.460	2.390.057	60.327	59.650	0	0	197.250	197.250	0	0	6.367.037	2.646.957
482	Други градежни објекти	100.770.506	28.823.388	0	0	0	0	0	0	0	0	100.770.506	28.823.388
483	Купување на мебел	1.500.000	3.450	0	0	0	0	0	0	0	0	1.500.000	3.450
485	Вложувања и нефинансиски средства	6.730.000	7.000	25.000	21.735	210.000	137.946	0	0	0	0	6.965.000	166.681
486	Купување на возила	3.750.000	2.249.670	471.133	469.200	0	0	0	0	0	0	4.221.133	2.718.870

Категорија Ставка	О П И С	Буџет		Дотации		Самофинансирачки активности		Донации		Кредити		ВКУПНО	
		План	Реализација	План	Реализација	План	Реализација	План	Реализација	План	Реализација	План	Реализација
<b>74901 НОВАЦИ</b>		<b>129.933.632</b>	<b>85.860.624</b>	<b>23.528.332</b>	<b>21.997.963</b>	<b>638.000</b>	<b>86.933</b>	<b>4.500.000</b>	<b>0</b>	<b>8.000.000</b>	<b>0</b>	<b>166.599.964</b>	<b>107.945.520</b>
<b>40 ПЛАТИ И НАДОМЕСТОЦИ</b>		<b>11.324.892</b>	<b>8.984.016</b>	<b>19.098.483</b>	<b>18.582.390</b>	<b>0</b>	<b>0</b>	<b>0</b>	<b>0</b>	<b>0</b>	<b>0</b>	<b>30.423.375</b>	<b>27.566.406</b>
401 Основни плати		7.325.367	5.690.509	13.941.893	13.565.176	0	0	0	0	0	0	21.267.260	19.255.685
402 Придонеси за социјално осигурување		2.546.925	2.081.394	5.156.590	5.017.214	0	0	0	0	0	0	7.703.515	7.098.608
404 Надоместоци		1.452.600	1.212.113	0	0	0	0	0	0	0	0	1.452.600	1.212.113
<b>41 РЕЗЕРВИ И НЕДЕФИНИРАНИ РАСХОДИ</b>		<b>830.000</b>	<b>826.693</b>	<b>0</b>	<b>0</b>	<b>0</b>	<b>0</b>	<b>0</b>	<b>0</b>	<b>0</b>	<b>0</b>	<b>830.000</b>	<b>826.693</b>
412 Постојана резерва (непредвидливи расходи)		600.000	600.000	0	0	0	0	0	0	0	0	600.000	600.000
413 Тековни резерви (разновидни расходи)		230.000	226.693	0	0	0	0	0	0	0	0	230.000	226.693
<b>42 СТОКИ И УСЛУГИ</b>		<b>20.648.961</b>	<b>13.587.836</b>	<b>4.069.849</b>	<b>3.310.573</b>	<b>623.000</b>	<b>86.933</b>	<b>0</b>	<b>0</b>	<b>0</b>	<b>0</b>	<b>25.341.810</b>	<b>16.985.342</b>
420 Патни и дневни расходи		920.000	471.285	0	0	11.000	1.240	0	0	0	0	931.000	472.525
421 Комунални услуги, греење, комуникација и транспорт		5.163.000	4.698.199	2.183.517	2.102.971	28.000	0	0	0	0	0	7.374.517	6.801.170
423 Материјали и ситен инвентар		2.816.000	1.041.019	137.000	101.972	325.000	17.152	0	0	0	0	3.278.000	1.160.143
424 Поправки и тековно одржување		3.287.500	2.266.273	397.332	139.144	30.000	4.130	0	0	0	0	3.714.832	2.409.547
425 Договорни услуги		6.669.000	3.474.446	1.325.000	945.694	150.000	33.229	0	0	0	0	8.144.000	4.453.369
426 Други тековни расходи		1.775.000	1.618.155	27.000	20.792	79.000	31.182	0	0	0	0	1.881.000	1.670.129
427 Привремени вработувања		18.461	18.461	0	0	0	0	0	0	0	0	18.461	18.461
<b>45 КАМАТНИ ПЛАЌАЊА</b>		<b>200.000</b>	<b>0</b>	<b>0</b>	<b>0</b>	<b>0</b>	<b>0</b>	<b>0</b>	<b>0</b>	<b>0</b>	<b>0</b>	<b>200.000</b>	<b>0</b>
452 Каматни плаќања кон домашни кредитори		200.000	0	0	0	0	0	0	0	0	0	200.000	0
<b>46 СУБВЕНЦИИ И ТРАНСФЕРИ</b>		<b>4.065.000</b>	<b>3.073.575</b>	<b>0</b>	<b>0</b>	<b>0</b>	<b>0</b>	<b>4.500.000</b>	<b>0</b>	<b>0</b>	<b>0</b>	<b>8.565.000</b>	<b>3.073.575</b>
463 Трансфери до невладини организации		2.375.000	1.676.600	0	0	0	0	0	0	0	0	2.375.000	1.676.600
464 Разни трансфери		1.630.000	1.336.975	0	0	0	0	4.500.000	0	0	0	6.130.000	1.336.975
465 Исплата по извршни исправи		60.000	60.000	0	0	0	0	0	0	0	0	60.000	60.000
<b>47 СОЦИЈАЛНИ БЕНЕФИЦИИ</b>		<b>300.000</b>	<b>289.329</b>	<b>0</b>	<b>0</b>	<b>0</b>	<b>0</b>	<b>0</b>	<b>0</b>	<b>0</b>	<b>0</b>	<b>300.000</b>	<b>289.329</b>
471 Социјални надоместоци		300.000	289.329	0	0	0	0	0	0	0	0	300.000	289.329
<b>48 КАПИТАЛНИ РАСХОДИ</b>		<b>92.564.779</b>	<b>59.099.175</b>	<b>360.000</b>	<b>105.000</b>	<b>15.000</b>	<b>0</b>	<b>0</b>	<b>0</b>	<b>8.000.000</b>	<b>0</b>	<b>100.939.779</b>	<b>59.204.175</b>
480 Купување на опрема и машини		550.000	225.410	0	0	10.000	0	0	0	0	0	560.000	225.410
482 Други градежни објекти		90.264.779	57.185.765	360.000	105.000	0	0	0	0	8.000.000	0	98.624.779	57.290.765
485 Вложувања и нефинансиски средства		0	0	0	0	5.000	0	0	0	0	0	5.000	0
486 Купување на возила		1.750.000	1.688.000	0	0	0	0	0	0	0	0	1.750.000	1.688.000

Категорија Ставка	О П И С	Буџет		Дотации		Самофинансирачки активности		Донации		Кредити		ВКУПНО	
		План	Реализација	План	Реализација	План	Реализација	План	Реализација	План	Реализација	План	Реализација
<b>75001</b>	<b>НОВО СЕЛО</b>	<b>69.719.230</b>	<b>39.759.433</b>	<b>55.180.170</b>	<b>54.152.734</b>	<b>3.571.000</b>	<b>1.301.556</b>	<b>42.420.363</b>	<b>2.520.663</b>	<b>0</b>	<b>0</b>	<b>170.890.763</b>	<b>97.734.385</b>
<b>40</b>	<b>ПЛАТИ И НАДОМЕСТОЦИ</b>	<b>11.582.268</b>	<b>10.838.507</b>	<b>45.044.010</b>	<b>44.993.348</b>	<b>0</b>	<b>0</b>	<b>0</b>	<b>0</b>	<b>0</b>	<b>0</b>	<b>56.626.278</b>	<b>55.831.855</b>
401	Основни плати	7.047.268	6.621.906	32.868.903	32.838.535	0	0	0	0	0	0	39.916.171	39.460.441
402	Придонеси за социјално осигурување	2.535.000	2.367.701	12.175.107	12.154.813	0	0	0	0	0	0	14.710.107	14.522.514
404	Надоместоци	2.000.000	1.848.900	0	0	0	0	0	0	0	0	2.000.000	1.848.900
<b>41</b>	<b>РЕЗЕРВИ И НЕДЕФИНИРАНИ РАСХОДИ</b>	<b>300.000</b>	<b>64.000</b>	<b>0</b>	<b>0</b>	<b>0</b>	<b>0</b>	<b>0</b>	<b>0</b>	<b>0</b>	<b>0</b>	<b>300.000</b>	<b>64.000</b>
413	Тековни резерви (разновидни расходи)	300.000	64.000	0	0	0	0	0	0	0	0	300.000	64.000
<b>42</b>	<b>СТОКИ И УСЛУГИ</b>	<b>16.825.382</b>	<b>12.804.528</b>	<b>10.136.160</b>	<b>9.159.386</b>	<b>3.554.000</b>	<b>1.301.556</b>	<b>8.943.855</b>	<b>900.711</b>	<b>0</b>	<b>0</b>	<b>39.459.397</b>	<b>24.166.180</b>
420	Патни и дневни расходи	160.000	23.725	0	0	277.400	69.030	887.490	0	0	0	1.324.890	92.755
421	Комунални услуги, греење, комуникација и транспорт	6.980.000	5.776.634	3.017.458	2.965.044	256.000	28.669	265.635	24.285	0	0	10.519.093	8.794.632
423	Материјали и ситен инвентар	1.869.500	1.854.021	714.493	693.247	1.458.000	681.060	427.899	11.360	0	0	4.469.892	3.239.687
424	Поправки и тековно одржување	2.030.000	1.714.450	1.040.298	786.055	214.600	46.860	0	0	0	0	3.284.898	2.547.365
425	Договорни услуги	4.325.882	2.561.799	5.363.911	4.715.041	1.282.000	461.476	2.464.629	360.774	0	0	13.436.422	8.099.089
426	Други тековни расходи	1.460.000	873.900	0	0	66.000	14.461	4.898.202	504.292	0	0	6.424.202	1.392.653
<b>46</b>	<b>СУБВЕНЦИИ И ТРАНСФЕРИ</b>	<b>1.280.000</b>	<b>1.018.261</b>	<b>0</b>	<b>0</b>	<b>0</b>	<b>0</b>	<b>0</b>	<b>0</b>	<b>0</b>	<b>0</b>	<b>1.280.000</b>	<b>1.018.261</b>
463	Трансфери до невладини организации	500.000	252.000	0	0	0	0	0	0	0	0	500.000	252.000
464	Разни трансфери	780.000	766.261	0	0	0	0	0	0	0	0	780.000	766.261
<b>48</b>	<b>КАПИТАЛНИ РАСХОДИ</b>	<b>37.831.580</b>	<b>14.934.138</b>	<b>0</b>	<b>0</b>	<b>17.000</b>	<b>0</b>	<b>33.476.508</b>	<b>1.619.952</b>	<b>0</b>	<b>0</b>	<b>71.325.088</b>	<b>16.554.090</b>
480	Купување на опрема и машини	300.000	85.170	0	0	0	0	411.825	0	0	0	711.825	85.170
482	Други градежни објекти	37.131.580	14.848.968	0	0	0	0	33.034.683	1.599.952	0	0	70.166.263	16.448.920
483	Купување на мебел	0	0	0	0	9.000	0	0	0	0	0	9.000	0
485	Вложувања и нефинансиски средства	0	0	0	0	8.000	0	30.000	20.000	0	0	38.000	20.000
486	Купување на возила	400.000	0	0	0	0	0	0	0	0	0	400.000	0
<b>49</b>	<b>ОТПЛАТА НА ГЛАВНИЦА</b>	<b>1.900.000</b>	<b>100.000</b>	<b>0</b>	<b>0</b>	<b>0</b>	<b>0</b>	<b>0</b>	<b>0</b>	<b>0</b>	<b>0</b>	<b>1.900.000</b>	<b>100.000</b>
493	Отплата на главнина до други нивоа на власт	1.900.000	100.000	0	0	0	0	0	0	0	0	1.900.000	100.000

Категорија Ставка	О П И С	Буџет		Дотации		Самофинансирачки активности		Донации		Кредити		ВКУПНО	
		План	Реализација	План	Реализација	План	Реализација	План	Реализација	План	Реализација	План	Реализација
<b>75101</b>	<b>ОСЛОМЕЈ</b>	<b>40.421.000</b>	<b>31.760.846</b>	<b>60.244.000</b>	<b>59.864.162</b>	<b>580.000</b>	<b>60.291</b>	<b>0</b>	<b>0</b>	<b>0</b>	<b>0</b>	<b>101.245.000</b>	<b>91.685.299</b>
<b>40</b>	<b>ПЛАТИ И НАДОМЕСТОЦИ</b>	<b>6.537.000</b>	<b>5.921.252</b>	<b>56.978.241</b>	<b>56.840.075</b>	<b>0</b>	<b>0</b>	<b>0</b>	<b>0</b>	<b>0</b>	<b>0</b>	<b>63.515.241</b>	<b>62.761.327</b>
401	Основни плати	3.918.000	3.651.541	41.588.852	41.490.272	0	0	0	0	0	0	45.506.852	45.141.813
402	Придонеси за социјално осигурување	1.339.000	1.320.257	15.389.389	15.349.803	0	0	0	0	0	0	16.728.389	16.670.060
404	Надоместоци	1.280.000	949.454	0	0	0	0	0	0	0	0	1.280.000	949.454
<b>41</b>	<b>РЕЗЕРВИ И НЕДЕФИНИРАНИ РАСХОДИ</b>	<b>450.000</b>	<b>0</b>	<b>0</b>	<b>0</b>	<b>0</b>	<b>0</b>	<b>0</b>	<b>0</b>	<b>0</b>	<b>0</b>	<b>450.000</b>	<b>0</b>
412	Постојана резерва (непредвидливи расходи)	200.000	0	0	0	0	0	0	0	0	0	200.000	0
413	Тековни резерви (разновидни расходи)	250.000	0	0	0	0	0	0	0	0	0	250.000	0
<b>42</b>	<b>СТОКИ И УСЛУГИ</b>	<b>11.090.300</b>	<b>6.309.873</b>	<b>3.265.759</b>	<b>3.024.087</b>	<b>580.000</b>	<b>60.291</b>	<b>0</b>	<b>0</b>	<b>0</b>	<b>0</b>	<b>14.936.059</b>	<b>9.394.251</b>
420	Патни и дневни расходи	95.000	9.125	40.000	9.555	0	0	0	0	0	0	135.000	18.680
421	Комунални услуги, греење, комуникација и транспорт	3.023.300	2.831.979	1.765.000	1.644.400	0	0	0	0	0	0	4.788.300	4.476.379
423	Материјали и ситен инвентар	1.095.000	677.253	194.000	172.616	90.000	11.348	0	0	0	0	1.379.000	861.217
424	Поправки и тековно одржување	3.622.000	847.348	242.000	181.316	0	0	0	0	0	0	3.864.000	1.028.664
425	Договорни услуги	2.385.000	1.527.887	985.107	976.700	320.000	39.050	0	0	0	0	3.690.107	2.543.637
426	Други тековни расходи	870.000	416.281	39.652	39.500	170.000	9.893	0	0	0	0	1.079.652	465.674
<b>46</b>	<b>СУБВЕНЦИИ И ТРАНСФЕРИ</b>	<b>1.480.000</b>	<b>1.047.000</b>	<b>0</b>	<b>0</b>	<b>0</b>	<b>0</b>	<b>0</b>	<b>0</b>	<b>0</b>	<b>0</b>	<b>1.480.000</b>	<b>1.047.000</b>
461	Субвенции за јавни претпријатија	600.000	600.000	0	0	0	0	0	0	0	0	600.000	600.000
463	Трансфери до невладини организации	450.000	305.000	0	0	0	0	0	0	0	0	450.000	305.000
464	Разни трансфери	430.000	142.000	0	0	0	0	0	0	0	0	430.000	142.000
<b>47</b>	<b>СОЦИЈАЛНИ БЕНЕФИЦИИ</b>	<b>310.000</b>	<b>285.553</b>	<b>0</b>	<b>0</b>	<b>0</b>	<b>0</b>	<b>0</b>	<b>0</b>	<b>0</b>	<b>0</b>	<b>310.000</b>	<b>285.553</b>
471	Социјални надоместоци	310.000	285.553	0	0	0	0	0	0	0	0	310.000	285.553
<b>48</b>	<b>КАПИТАЛНИ РАСХОДИ</b>	<b>20.553.700</b>	<b>18.197.168</b>	<b>0</b>	<b>0</b>	<b>0</b>	<b>0</b>	<b>0</b>	<b>0</b>	<b>0</b>	<b>0</b>	<b>20.553.700</b>	<b>18.197.168</b>
480	Купување на опрема и машини	60.000	24.690	0	0	0	0	0	0	0	0	60.000	24.690
482	Други градежни објекти	20.188.700	17.894.737	0	0	0	0	0	0	0	0	20.188.700	17.894.737
483	Купување на мебел	35.000	9.000	0	0	0	0	0	0	0	0	35.000	9.000
486	Купување на возила	270.000	268.742	0	0	0	0	0	0	0	0	270.000	268.742

Категорија Ставка	О П И С	Буџет		Дотации		Самофинансирачки активности		Донации		Кредити		ВКУПНО	
		План	Реализација	План	Реализација	План	Реализација	План	Реализација	План	Реализација	План	Реализација
<b>75201</b>	<b>ОХРИД</b>	<b>585.667.841</b>	<b>484.989.612</b>	<b>61.623.000</b>	<b>60.079.756</b>	<b>33.425.000</b>	<b>16.070.373</b>	<b>3.584.159</b>	<b>230.159</b>	<b>0</b>	<b>0</b>	<b>684.300.000</b>	<b>561.369.900</b>
<b>40</b>	<b>ПЛАТИ И НАДОМЕСТОЦИ</b>	<b>90.229.500</b>	<b>72.156.130</b>	<b>8.680.000</b>	<b>7.764.216</b>	<b>0</b>	<b>0</b>	<b>0</b>	<b>0</b>	<b>0</b>	<b>0</b>	<b>98.909.500</b>	<b>79.920.346</b>
401	Основни плати	60.446.500	49.931.756	6.093.800	5.423.732	0	0	0	0	0	0	66.540.300	55.355.488
402	Придонеси за социјално осигурување	22.433.000	18.618.294	2.586.200	2.340.484	0	0	0	0	0	0	25.019.200	20.958.778
403	Останати придонеси од плати	0	3.606.080	0	0	0	0	0	0	0	0	0	3.606.080
404	Надоместоци	7.350.000	0	0	0	0	0	0	0	0	0	7.350.000	0
<b>41</b>	<b>РЕЗЕРВИ И НЕДЕФИНИРАНИ РАСХОДИ</b>	<b>1.500.000</b>	<b>200.000</b>	<b>0</b>	<b>0</b>	<b>0</b>	<b>0</b>	<b>0</b>	<b>0</b>	<b>0</b>	<b>0</b>	<b>1.500.000</b>	<b>200.000</b>
412	Постојана резерва (непредвидливи расходи)	100.000	0	0	0	0	0	0	0	0	0	100.000	0
413	Тековни резерви (разновидни расходи)	1.400.000	200.000	0	0	0	0	0	0	0	0	1.400.000	200.000
<b>42</b>	<b>СТОКИ И УСЛУГИ</b>	<b>157.084.341</b>	<b>114.435.701</b>	<b>52.943.000</b>	<b>52.315.540</b>	<b>26.723.000</b>	<b>13.519.920</b>	<b>3.584.159</b>	<b>230.159</b>	<b>0</b>	<b>0</b>	<b>240.334.500</b>	<b>180.501.320</b>
420	Патни и дневни расходи	2.610.000	1.508.210	0	0	618.200	164.533	910.000	109.848	0	0	4.138.200	1.782.591
421	Комунални услуги, греење, комуникација и транспорт	49.266.000	36.748.501	28.787.115	28.161.315	5.032.000	2.764.629	0	0	0	0	83.085.115	67.674.445
423	Материјали и ситен инвентар	5.848.000	3.625.067	2.136.480	2.136.337	12.080.800	6.671.994	0	0	0	0	20.065.280	12.433.398
424	Поправки и тековно одржување	49.333.341	35.497.511	70.000	70.000	3.210.000	1.521.734	0	0	0	0	52.613.341	37.089.245
425	Договорни услуги	34.147.000	23.292.817	21.949.405	21.947.888	3.952.000	1.567.797	2.354.159	119.311	0	0	62.402.564	46.927.813
426	Други тековни расходи	14.680.000	13.366.604	0	0	1.830.000	829.233	320.000	1.000	0	0	16.830.000	14.196.837
427	Привремени вработувања	1.200.000	396.991	0	0	0	0	0	0	0	0	1.200.000	396.991
<b>46</b>	<b>СУБВЕНЦИИ И ТРАНСФЕРИ</b>	<b>32.050.000</b>	<b>22.752.811</b>	<b>0</b>	<b>0</b>	<b>700.000</b>	<b>322.175</b>	<b>0</b>	<b>0</b>	<b>0</b>	<b>0</b>	<b>32.750.000</b>	<b>23.074.986</b>
463	Трансфери до невладини организации	6.800.000	4.759.947	0	0	0	0	0	0	0	0	6.800.000	4.759.947
464	Разни трансфери	25.250.000	17.992.864	0	0	700.000	322.175	0	0	0	0	25.950.000	18.315.039
<b>47</b>	<b>СОЦИЈАЛНИ БЕНЕФИЦИИ</b>	<b>300.000</b>	<b>281.000</b>	<b>0</b>	<b>0</b>	<b>0</b>	<b>0</b>	<b>0</b>	<b>0</b>	<b>0</b>	<b>0</b>	<b>300.000</b>	<b>281.000</b>
471	Социјални надоместоци	300.000	281.000	0	0	0	0	0	0	0	0	300.000	281.000
<b>48</b>	<b>КАПИТАЛНИ РАСХОДИ</b>	<b>304.504.000</b>	<b>275.163.970</b>	<b>0</b>	<b>0</b>	<b>6.002.000</b>	<b>2.228.278</b>	<b>0</b>	<b>0</b>	<b>0</b>	<b>0</b>	<b>310.506.000</b>	<b>277.392.248</b>
480	Купување на опрема и машини	5.200.000	3.703.358	0	0	2.876.000	1.041.329	0	0	0	0	8.076.000	4.744.687
481	Градежни објекти	4.500.000	3.771.273	0	0	0	0	0	0	0	0	4.500.000	3.771.273
482	Други градежни објекти	266.854.000	239.850.106	0	0	390.000	44.520	0	0	0	0	267.244.000	239.894.626
483	Купување на мебел	1.500.000	946.414	0	0	1.470.000	69.770	0	0	0	0	2.970.000	1.016.184
485	Вложувања и нефинансиски средства	23.650.000	24.809.689	0	0	166.000	52.969	0	0	0	0	23.816.000	24.862.658
486	Купување на возила	2.800.000	2.083.130	0	0	1.100.000	1.019.690	0	0	0	0	3.900.000	3.102.820

Категорија Ставка	О П И С	Буџет		Дотации		Самофинансирачки активности		Донации		Кредити		ВКУПНО	
		План	Реализација	План	Реализација	План	Реализација	План	Реализација	План	Реализација	План	Реализација
<b>75301</b>	<b>ПЕТРОВЕЦ</b>	<b>75.023.114</b>	<b>62.760.989</b>	<b>49.407.000</b>	<b>48.494.315</b>	<b>1.105.000</b>	<b>698.796</b>	<b>0</b>	<b>0</b>	<b>0</b>	<b>0</b>	<b>125.535.114</b>	<b>111.954.100</b>
<b>40</b>	<b>ПЛАТИ И НАДОМЕСТОЦИ</b>	<b>11.061.100</b>	<b>9.632.139</b>	<b>40.000.000</b>	<b>39.614.616</b>	<b>0</b>	<b>0</b>	<b>0</b>	<b>0</b>	<b>0</b>	<b>0</b>	<b>51.061.100</b>	<b>49.246.755</b>
401	Основни плати	6.856.000	6.017.443	29.200.000	28.918.643	0	0	0	0	0	0	36.056.000	34.936.086
402	Придонеси за социјално осигурување	2.540.100	2.244.729	10.800.000	10.695.973	0	0	0	0	0	0	13.340.100	12.940.702
404	Надоместоци	1.665.000	1.369.967	0	0	0	0	0	0	0	0	1.665.000	1.369.967
<b>41</b>	<b>РЕЗЕРВИ И НЕДЕФИНИРАНИ РАСХОДИ</b>	<b>100.000</b>	<b>0</b>	<b>0</b>	<b>0</b>	<b>0</b>	<b>0</b>	<b>0</b>	<b>0</b>	<b>0</b>	<b>0</b>	<b>100.000</b>	<b>0</b>
413	Тековни резерви (разновидни расходи)	100.000	0	0	0	0	0	0	0	0	0	100.000	0
<b>42</b>	<b>СТОКИ И УСЛУГИ</b>	<b>19.780.000</b>	<b>17.298.415</b>	<b>7.407.000</b>	<b>7.255.436</b>	<b>1.025.000</b>	<b>698.796</b>	<b>0</b>	<b>0</b>	<b>0</b>	<b>0</b>	<b>28.212.000</b>	<b>25.252.646</b>
420	Патни и дневни расходи	500.000	60.428	0	0	0	0	0	0	0	0	500.000	60.428
421	Комунални услуги, греење, комуникација и транспорт	5.500.000	5.242.191	2.481.258	2.408.180	26.000	10.617	0	0	0	0	8.007.258	7.660.988
423	Материјали и ситен инвентар	700.000	401.149	679.916	679.174	929.000	641.896	0	0	0	0	2.308.916	1.722.219
424	Поправки и тековно одржување	3.800.000	3.011.966	766.000	765.975	0	0	0	0	0	0	4.566.000	3.777.941
425	Договорни услуги	6.130.000	5.491.272	3.479.826	3.402.107	70.000	46.283	0	0	0	0	9.679.826	8.939.662
426	Други тековни расходи	2.500.000	2.499.643	0	0	0	0	0	0	0	0	2.500.000	2.499.643
427	Привремени вработувања	650.000	591.766	0	0	0	0	0	0	0	0	650.000	591.766
<b>45</b>	<b>КАМАТНИ ПЛАЌАЊА</b>	<b>30.000</b>	<b>19.611</b>	<b>0</b>	<b>0</b>	<b>0</b>	<b>0</b>	<b>0</b>	<b>0</b>	<b>0</b>	<b>0</b>	<b>30.000</b>	<b>19.611</b>
452	Каматни плаќања кон домашни кредитори	30.000	19.611	0	0	0	0	0	0	0	0	30.000	19.611
<b>46</b>	<b>СУБВЕНЦИИ И ТРАНСФЕРИ</b>	<b>1.750.000</b>	<b>740.115</b>	<b>0</b>	<b>0</b>	<b>0</b>	<b>0</b>	<b>0</b>	<b>0</b>	<b>0</b>	<b>0</b>	<b>1.750.000</b>	<b>740.115</b>
464	Разни трансфери	1.750.000	740.115	0	0	0	0	0	0	0	0	1.750.000	740.115
<b>48</b>	<b>КАПИТАЛНИ РАСХОДИ</b>	<b>42.302.014</b>	<b>35.070.710</b>	<b>2.000.000</b>	<b>1.624.264</b>	<b>80.000</b>	<b>0</b>	<b>0</b>	<b>0</b>	<b>0</b>	<b>0</b>	<b>44.382.014</b>	<b>36.694.973</b>
480	Купување на опрема и машини	900.000	444.532	0	0	60.000	0	0	0	0	0	960.000	444.532
482	Други градежни објекти	41.322.014	34.554.467	2.000.000	1.624.264	0	0	0	0	0	0	43.322.014	36.178.730
483	Купување на мебел	0	0	0	0	20.000	0	0	0	0	0	20.000	0
486	Купување на возила	80.000	71.711	0	0	0	0	0	0	0	0	80.000	71.711



Категорија Ставка	О П И С	Буџет		Дотации		Самофинансирачки активности		Донации		Кредити		ВКУПНО	
		План	Реализација	План	Реализација	План	Реализација	План	Реализација	План	Реализација	План	Реализација
<b>75401 ПЕХЧЕВО</b>		<b>78.182.604</b>	<b>26.078.604</b>	<b>37.714.211</b>	<b>36.075.433</b>	<b>5.945.590</b>	<b>2.462.455</b>	<b>1.634.520</b>	<b>813.287</b>	<b>12.000.000</b>	<b>4.195.000</b>	<b>135.476.925</b>	<b>69.624.778</b>
<b>40 ПЛАТИ И НАДОМЕСТОЦИ</b>		<b>11.571.132</b>	<b>7.007.725</b>	<b>29.386.411</b>	<b>28.609.478</b>	<b>0</b>	<b>0</b>	<b>0</b>	<b>0</b>	<b>0</b>	<b>0</b>	<b>40.957.543</b>	<b>35.617.203</b>
401 Основни плати		6.398.472	4.730.304	21.380.238	20.850.583	0	0	0	0	0	0	27.778.710	25.580.887
402 Придонеси за социјално осигурување		2.072.660	1.691.511	8.006.173	7.758.895	0	0	0	0	0	0	10.078.833	9.450.406
404 Надоместоци		3.100.000	585.910	0	0	0	0	0	0	0	0	3.100.000	585.910
<b>41 РЕЗЕРВИ И НЕДЕФИНИРАНИ РАСХОДИ</b>		<b>650.000</b>	<b>232.911</b>	<b>0</b>	<b>0</b>	<b>0</b>	<b>0</b>	<b>0</b>	<b>0</b>	<b>0</b>	<b>0</b>	<b>650.000</b>	<b>232.911</b>
412 Постојана резерва (непредвидливи расходи)		150.000	0	0	0	0	0	0	0	0	0	150.000	0
413 Тековни резерви (разновидни расходи)		500.000	232.911	0	0	0	0	0	0	0	0	500.000	232.911
<b>42 СТОКИ И УСЛУГИ</b>		<b>18.531.472</b>	<b>8.403.870</b>	<b>6.835.446</b>	<b>6.217.082</b>	<b>5.385.590</b>	<b>2.431.303</b>	<b>778.720</b>	<b>236.037</b>	<b>0</b>	<b>0</b>	<b>31.531.228</b>	<b>17.288.290</b>
420 Патни и дневни расходи		680.000	139.290	74.000	27.790	245.000	35.150	0	0	0	0	999.000	202.230
421 Комунални услуги, греење, комуникација и транспорт		6.916.472	2.637.429	3.250.830	3.023.256	615.000	369.030	50.000	0	0	0	10.832.302	6.029.715
423 Материјали и ситен инвентар		1.910.000	1.210.159	481.278	410.369	2.765.602	1.678.945	675.000	236.037	0	0	5.831.880	3.535.509
424 Поправки и тековно одржување		3.700.000	1.565.845	614.800	516.023	305.000	23.406	0	0	0	0	4.619.800	2.105.274
425 Договорни услуги		2.305.000	1.224.237	1.525.000	1.485.116	1.127.396	194.692	3.720	0	0	0	4.961.116	2.904.045
426 Други тековни расходи		2.060.000	1.261.224	304.400	229.620	327.592	130.081	50.000	0	0	0	2.741.992	1.620.924
427 Привремени вработувања		960.000	365.687	585.138	524.908	0	0	0	0	0	0	1.545.138	890.595
<b>45 КАМАТНИ ПЛАЌАЊА</b>		<b>100.000</b>	<b>0</b>	<b>0</b>	<b>0</b>	<b>0</b>	<b>0</b>	<b>0</b>	<b>0</b>	<b>0</b>	<b>0</b>	<b>100.000</b>	<b>0</b>
452 Каматни плаќања кон домашни кредитори		100.000	0	0	0	0	0	0	0	0	0	100.000	0
<b>46 СУБВЕНЦИИ И ТРАНСФЕРИ</b>		<b>3.490.000</b>	<b>1.526.151</b>	<b>200.000</b>	<b>167.368</b>	<b>0</b>	<b>0</b>	<b>55.800</b>	<b>30.630</b>	<b>0</b>	<b>0</b>	<b>3.745.800</b>	<b>1.724.149</b>
463 Трансфери до невладини организации		680.000	378.000	0	0	0	0	0	0	0	0	680.000	378.000
464 Разни трансфери		2.810.000	1.148.151	200.000	167.368	0	0	55.800	30.630	0	0	3.065.800	1.346.149
<b>48 КАПИТАЛНИ РАСХОДИ</b>		<b>43.540.000</b>	<b>8.907.948</b>	<b>1.292.354</b>	<b>1.081.506</b>	<b>560.000</b>	<b>31.152</b>	<b>800.000</b>	<b>546.621</b>	<b>12.000.000</b>	<b>4.195.000</b>	<b>58.192.354</b>	<b>14.762.226</b>
480 Купување на опрема и машини		5.250.000	2.461.998	319.761	241.442	200.000	31.152	0	0	0	0	5.769.761	2.734.592
481 Градежни објекти		0	0	549.593	418.943	0	0	0	0	0	0	549.593	418.943
482 Други градежни објекти		37.160.000	6.228.996	0	0	0	0	800.000	546.621	6.000.000	0	43.960.000	6.775.617
483 Купување на мебел		360.000	65.004	220.000	219.698	60.000	0	0	0	0	0	640.000	284.702
485 Вложувања и нефинансиски средства		770.000	151.950	203.000	201.423	0	0	0	0	0	0	973.000	353.373
486 Купување на возила		0	0	0	0	300.000	0	0	0	6.000.000	4.195.000	6.300.000	4.195.000
<b>49 ОТПЛАТА НА ГЛАВНИЦА</b>		<b>300.000</b>	<b>0</b>	<b>0</b>	<b>0</b>	<b>0</b>	<b>0</b>	<b>0</b>	<b>0</b>	<b>0</b>	<b>0</b>	<b>300.000</b>	<b>0</b>
492 Отплата на главнина кон домашни институции		300.000	0	0	0	0	0	0	0	0	0	300.000	0

Категорија Ставка	О П И С	Буџет		Дотации		Самофинансирачки активности		Донации		Кредити		ВКУПНО	
		План	Реализација	План	Реализација	План	Реализација	План	Реализација	План	Реализација	План	Реализација
<b>75501</b>	<b>ПЛАСНИЦА</b>	<b>28.600.000</b>	<b>10.163.424</b>	<b>3.078.030</b>	<b>3.043.197</b>	<b>410.000</b>	<b>143.439</b>	<b>0</b>	<b>0</b>	<b>0</b>	<b>0</b>	<b>32.088.030</b>	<b>13.350.060</b>
<b>40</b>	<b>ПЛАТИ И НАДОМЕСТОЦИ</b>	<b>5.717.500</b>	<b>4.986.479</b>	<b>0</b>	<b>0</b>	<b>0</b>	<b>0</b>	<b>0</b>	<b>0</b>	<b>0</b>	<b>0</b>	<b>5.717.500</b>	<b>4.986.479</b>
401	Основни плати	3.182.500	3.024.741	0	0	0	0	0	0	0	0	3.182.500	3.024.741
402	Придонеси за социјално осигурување	1.140.000	1.087.869	0	0	0	0	0	0	0	0	1.140.000	1.087.869
404	Надоместоци	1.395.000	873.869	0	0	0	0	0	0	0	0	1.395.000	873.869
<b>41</b>	<b>РЕЗЕРВИ И НЕДЕФИНИРАНИ РАСХОДИ</b>	<b>45.000</b>	<b>0</b>	<b>0</b>	<b>0</b>	<b>0</b>	<b>0</b>	<b>0</b>	<b>0</b>	<b>0</b>	<b>0</b>	<b>45.000</b>	<b>0</b>
412	Постојана резерва (непредвидливи расходи)	30.000	0	0	0	0	0	0	0	0	0	30.000	0
413	Тековни резерви (разновидни расходи)	15.000	0	0	0	0	0	0	0	0	0	15.000	0
<b>42</b>	<b>СТОКИ И УСЛУГИ</b>	<b>4.970.500</b>	<b>1.303.353</b>	<b>3.041.030</b>	<b>3.006.197</b>	<b>410.000</b>	<b>143.439</b>	<b>0</b>	<b>0</b>	<b>0</b>	<b>0</b>	<b>8.421.530</b>	<b>4.452.989</b>
420	Патни и дневни расходи	12.000	3.080	18.000	18.000	15.000	8.839	0	0	0	0	45.000	29.919
421	Комунални услуги, греење, комуникација и транспорт	2.152.500	587.496	1.893.000	1.880.126	20.000	0	0	0	0	0	4.065.500	2.467.622
423	Материјали и ситен инвентар	181.000	54.272	191.000	189.324	54.000	17.074	0	0	0	0	426.000	260.670
424	Поправки и тековно одржување	1.237.000	486.289	134.570	132.771	49.000	34.883	0	0	0	0	1.420.570	653.943
425	Договорни услуги	941.000	56.614	782.460	766.541	130.000	14.670	0	0	0	0	1.853.460	837.825
426	Други тековни расходи	447.000	115.602	22.000	19.436	142.000	67.973	0	0	0	0	611.000	203.010
<b>46</b>	<b>СУБВЕНЦИИ И ТРАНСФЕРИ</b>	<b>1.165.000</b>	<b>1.007.643</b>	<b>0</b>	<b>0</b>	<b>0</b>	<b>0</b>	<b>0</b>	<b>0</b>	<b>0</b>	<b>0</b>	<b>1.165.000</b>	<b>1.007.643</b>
464	Разни трансфери	165.000	100.000	0	0	0	0	0	0	0	0	165.000	100.000
465	Исплата по извршни исправи	1.000.000	907.643	0	0	0	0	0	0	0	0	1.000.000	907.643
<b>48</b>	<b>КАПИТАЛНИ РАСХОДИ</b>	<b>16.702.000</b>	<b>2.865.949</b>	<b>37.000</b>	<b>37.000</b>	<b>0</b>	<b>0</b>	<b>0</b>	<b>0</b>	<b>0</b>	<b>0</b>	<b>16.739.000</b>	<b>2.902.949</b>
480	Купување на опрема и машини	32.000	2.800	0	0	0	0	0	0	0	0	32.000	2.800
481	Градежни објекти	15.000	0	0	0	0	0	0	0	0	0	15.000	0
482	Други градежни објекти	16.360.000	2.863.149	0	0	0	0	0	0	0	0	16.360.000	2.863.149
483	Купување на мебел	35.000	0	32.000	32.000	0	0	0	0	0	0	67.000	32.000
485	Вложувања и нефинансиски средства	260.000	0	5.000	5.000	0	0	0	0	0	0	265.000	5.000

Категорија Ставка	О П И С	Буџет		Дотации		Самофинансирачки активности		Донации		Кредити		ВКУПНО	
		План	Реализација	План	Реализација	План	Реализација	План	Реализација	План	Реализација	План	Реализација
<b>75601 ПРИЛЕП</b>		<b>383.000.000</b>	<b>326.610.867</b>	<b>520.242.000</b>	<b>508.408.563</b>	<b>65.221.000</b>	<b>35.932.360</b>	<b>411.000</b>	<b>124.564</b>	<b>0</b>	<b>0</b>	<b>968.874.000</b>	<b>871.076.353</b>
<b>40 ПЛАТИ И НАДОМЕСТОЦИ</b>		<b>47.133.000</b>	<b>44.532.783</b>	<b>416.467.000</b>	<b>415.152.151</b>	<b>4.247.000</b>	<b>3.332.951</b>	<b>0</b>	<b>0</b>	<b>0</b>	<b>0</b>	<b>467.847.000</b>	<b>463.017.885</b>
401 Основни плати		28.153.000	27.275.558	303.204.000	302.481.381	2.580.000	2.422.761	0	0	0	0	333.937.000	332.179.700
402 Придонеси за социјално осигурување		10.260.000	9.579.355	113.263.000	112.670.770	1.067.000	910.190	0	0	0	0	124.590.000	123.160.315
404 Надоместоци		8.720.000	7.677.870	0	0	600.000	0	0	0	0	0	9.320.000	7.677.870
<b>41 РЕЗЕРВИ И НЕДЕФИНИРАНИ РАСХОДИ</b>		<b>2.500.000</b>	<b>801.106</b>	<b>0</b>	<b>0</b>	<b>0</b>	<b>0</b>	<b>0</b>	<b>0</b>	<b>0</b>	<b>0</b>	<b>2.500.000</b>	<b>801.106</b>
412 Постојана резерва (непредвидливи расходи)		1.000.000	317.000	0	0	0	0	0	0	0	0	1.000.000	317.000
413 Тековни резерви (разновидни расходи)		1.500.000	484.106	0	0	0	0	0	0	0	0	1.500.000	484.106
<b>42 СТОКИ И УСЛУГИ</b>		<b>90.902.000</b>	<b>80.328.800</b>	<b>102.095.000</b>	<b>91.787.912</b>	<b>54.134.000</b>	<b>31.471.905</b>	<b>411.000</b>	<b>124.564</b>	<b>0</b>	<b>0</b>	<b>247.542.000</b>	<b>203.713.180</b>
420 Патни и дневни расходи		892.000	489.847	0	0	1.067.000	530.489	0	0	0	0	1.959.000	1.020.336
421 Комунални услуги, греење, комуникација и транспорт		27.070.000	26.999.141	43.140.000	39.476.913	8.139.000	4.369.922	0	0	0	0	78.349.000	70.845.975
423 Материјали и ситен инвентар		11.740.000	10.693.270	18.007.000	16.617.498	27.070.000	14.730.037	351.000	92.642	0	0	57.168.000	42.133.447
424 Поправки и тековно одржување		32.500.000	28.184.985	13.240.000	12.647.841	6.340.000	3.313.123	0	0	0	0	52.080.000	44.145.948
425 Договорни услуги		11.220.000	6.686.984	25.616.000	22.101.571	9.555.000	7.096.993	60.000	31.922	0	0	46.451.000	35.917.470
426 Други тековни расходи		6.480.000	6.333.920	1.592.000	944.090	1.963.000	1.431.342	0	0	0	0	10.035.000	8.709.351
427 Привремени вработувања		1.000.000	940.654	500.000	0	0	0	0	0	0	0	1.500.000	940.654
<b>46 СУБВЕНЦИИ И ТРАНСФЕРИ</b>		<b>31.960.000</b>	<b>31.802.459</b>	<b>1.680.000</b>	<b>1.468.500</b>	<b>134.000</b>	<b>23.920</b>	<b>0</b>	<b>0</b>	<b>0</b>	<b>0</b>	<b>33.774.000</b>	<b>33.294.879</b>
461 Субвенции за јавни претпријатија		18.000.000	17.999.859	0	0	0	0	0	0	0	0	18.000.000	17.999.859
463 Трансфери до невладини организации		2.500.000	2.342.600	0	0	0	0	0	0	0	0	2.500.000	2.342.600
464 Разни трансфери		11.460.000	11.460.000	1.680.000	1.468.500	134.000	23.920	0	0	0	0	13.274.000	12.952.420
<b>47 СОЦИЈАЛНИ БЕНЕФИЦИИ</b>		<b>730.000</b>	<b>569.900</b>	<b>0</b>	<b>0</b>	<b>0</b>	<b>0</b>	<b>0</b>	<b>0</b>	<b>0</b>	<b>0</b>	<b>730.000</b>	<b>569.900</b>
471 Социјални надоместоци		730.000	569.900	0	0	0	0	0	0	0	0	730.000	569.900
<b>48 КАПИТАЛНИ РАСХОДИ</b>		<b>209.775.000</b>	<b>168.575.820</b>	<b>0</b>	<b>0</b>	<b>6.706.000</b>	<b>1.103.584</b>	<b>0</b>	<b>0</b>	<b>0</b>	<b>0</b>	<b>216.481.000</b>	<b>169.679.403</b>
480 Купување на опрема и машини		2.150.000	848.369	0	0	1.871.000	835.828	0	0	0	0	4.021.000	1.684.197
481 Градежни објекти		14.200.000	9.964.685	0	0	0	0	0	0	0	0	14.200.000	9.964.685
482 Други градежни објекти		178.750.000	146.981.110	0	0	3.100.000	122.600	0	0	0	0	181.850.000	147.103.710
483 Купување на мебел		9.500.000	8.961.658	0	0	300.000	87.400	0	0	0	0	9.800.000	9.049.058
485 Вложувања и нефинансиски средства		3.950.000	595.098	0	0	165.000	57.756	0	0	0	0	4.115.000	652.854
486 Купување на возила		1.225.000	1.224.900	0	0	1.270.000	0	0	0	0	0	2.495.000	1.224.900

Категорија Ставка	О П И С	Буџет		Дотации		Самофинансирачки активности		Донации		Кредити		ВКУПНО	
		План	Реализација	План	Реализација	План	Реализација	План	Реализација	План	Реализација	План	Реализација
<b>75701</b>	<b>ПРОБИШТИП</b>	<b>94.379.100</b>	<b>68.886.056</b>	<b>88.758.750</b>	<b>86.325.332</b>	<b>5.601.000</b>	<b>4.655.998</b>	<b>9.250.000</b>	<b>188.557</b>	<b>0</b>	<b>0</b>	<b>197.988.850</b>	<b>160.055.943</b>
40	<b>ПЛАТИ И НАДОМЕСТОЦИ</b>	<b>17.710.000</b>	<b>16.134.503</b>	<b>69.187.575</b>	<b>68.564.121</b>	<b>0</b>	<b>0</b>	<b>0</b>	<b>0</b>	<b>0</b>	<b>0</b>	<b>86.897.575</b>	<b>84.698.624</b>
401	Основни плати	11.600.000	10.597.668	50.156.065	49.923.333	0	0	0	0	0	0	61.756.065	60.521.001
402	Придонеси за социјално осигурување	4.310.000	3.829.087	19.031.510	18.640.788	0	0	0	0	0	0	23.341.510	22.469.875
404	Надоместоци	1.800.000	1.707.748	0	0	0	0	0	0	0	0	1.800.000	1.707.748
41	<b>РЕЗЕРВИ И НЕДЕФИНИРАНИ РАСХОДИ</b>	<b>100.000</b>	<b>0</b>	<b>0</b>	<b>0</b>	<b>0</b>	<b>0</b>	<b>0</b>	<b>0</b>	<b>0</b>	<b>0</b>	<b>100.000</b>	<b>0</b>
413	Тековни резерви (разновидни расходи)	100.000	0	0	0	0	0	0	0	0	0	100.000	0
42	<b>СТОКИ И УСЛУГИ</b>	<b>21.606.373</b>	<b>13.901.165</b>	<b>18.976.642</b>	<b>17.215.515</b>	<b>5.294.000</b>	<b>4.398.027</b>	<b>550.000</b>	<b>93.467</b>	<b>0</b>	<b>0</b>	<b>46.427.015</b>	<b>35.608.174</b>
420	Патни и дневни расходи	250.000	127.354	91.500	68.053	151.000	92.215	0	0	0	0	492.500	287.622
421	Комунални услуги, греење, комуникација и транспорт	8.402.559	6.968.420	12.058.544	11.046.727	481.000	360.852	100.000	0	0	0	21.042.103	18.375.999
423	Материјали и ситен инвентар	1.637.000	934.688	1.110.655	972.582	2.765.000	2.599.422	100.000	21.467	0	0	5.612.655	4.528.159
424	Поправки и тековно одржување	6.011.717	2.710.917	1.246.509	1.056.028	496.000	318.886	0	0	0	0	7.754.226	4.085.831
425	Договорни услуги	2.440.000	1.404.773	4.057.719	3.688.981	1.125.000	836.595	250.000	0	0	0	7.872.719	5.930.349
426	Други тековни расходи	2.165.097	1.155.923	411.715	383.144	276.000	190.057	100.000	72.000	0	0	2.952.812	1.801.124
427	Привремени вработувања	700.000	599.091	0	0	0	0	0	0	0	0	700.000	599.091
46	<b>СУБВЕНЦИИ И ТРАНСФЕРИ</b>	<b>15.382.727</b>	<b>13.244.441</b>	<b>311.626</b>	<b>266.958</b>	<b>0</b>	<b>0</b>	<b>0</b>	<b>0</b>	<b>0</b>	<b>0</b>	<b>15.694.353</b>	<b>13.511.399</b>
463	Трансфери до невладини организации	1.762.500	228.200	0	0	0	0	0	0	0	0	1.762.500	228.200
464	Разни трансфери	3.611.325	3.007.339	271.626	240.292	0	0	0	0	0	0	3.882.951	3.247.631
465	Исплата по извршни исправи	10.008.902	10.008.902	40.000	26.666	0	0	0	0	0	0	10.048.902	10.035.568
48	<b>КАПИТАЛНИ РАСХОДИ</b>	<b>39.580.000</b>	<b>25.605.948</b>	<b>282.907</b>	<b>278.738</b>	<b>307.000</b>	<b>257.971</b>	<b>8.700.000</b>	<b>95.090</b>	<b>0</b>	<b>0</b>	<b>48.869.907</b>	<b>26.237.747</b>
480	Купување на опрема и машини	1.273.679	503.799	213.307	213.307	102.000	83.122	0	0	0	0	1.588.986	800.228
481	Градежни објекти	6.197.032	3.051.085	0	0	175.000	174.849	0	0	0	0	6.372.032	3.225.934
482	Други градежни објекти	29.109.289	20.751.747	19.600	19.600	0	0	8.700.000	95.090	0	0	37.828.889	20.866.437
483	Купување на мебел	500.000	0	0	0	30.000	0	0	0	0	0	530.000	0
485	Вложувања и нефинансиски средства	1.700.000	745.060	50.000	45.831	0	0	0	0	0	0	1.750.000	790.891
486	Купување на возила	800.000	554.257	0	0	0	0	0	0	0	0	800.000	554.257

Категорија Ставка	О П И С	Буџет		Дотации		Самофинансирачки активности		Донации		Кредити		ВКУПНО	
		План	Реализација	План	Реализација	План	Реализација	План	Реализација	План	Реализација	План	Реализација
<b>75801 РАДОВИШ</b>		<b>215.977.141</b>	<b>112.190.416</b>	<b>212.457.410</b>	<b>191.583.277</b>	<b>11.266.140</b>	<b>3.947.643</b>	<b>2.056.174</b>	<b>874.393</b>	<b>0</b>	<b>0</b>	<b>441.756.865</b>	<b>308.595.727</b>
<b>40 ПЛАТИ И НАДОМЕСТОЦИ</b>		<b>22.166.966</b>	<b>21.423.658</b>	<b>154.367.361</b>	<b>151.359.342</b>	<b>0</b>	<b>0</b>	<b>0</b>	<b>0</b>	<b>0</b>	<b>0</b>	<b>176.534.327</b>	<b>172.783.000</b>
401 Основни плати		14.063.870	13.655.319	112.266.236	110.261.440	0	0	0	0	0	0	126.330.106	123.916.759
402 Придонеси за социјално осигурување		4.992.540	4.880.555	42.101.125	41.097.902	0	0	0	0	0	0	47.093.665	45.978.457
404 Надоместоци		3.110.556	2.887.784	0	0	0	0	0	0	0	0	3.110.556	2.887.784
<b>41 РЕЗЕРВИ И НЕДЕФИНИРАНИ РАСХОДИ</b>		<b>600.000</b>	<b>90.837</b>	<b>0</b>	<b>0</b>	<b>0</b>	<b>0</b>	<b>0</b>	<b>0</b>	<b>0</b>	<b>0</b>	<b>600.000</b>	<b>90.837</b>
411 Финансирање на нови програми и потпрограми		240.000	0	0	0	0	0	0	0	0	0	240.000	0
413 Тековни резерви (разновидни расходи)		360.000	90.837	0	0	0	0	0	0	0	0	360.000	90.837
<b>42 СТОКИ И УСЛУГИ</b>		<b>40.624.595</b>	<b>22.843.076</b>	<b>39.734.642</b>	<b>35.620.930</b>	<b>9.621.000</b>	<b>3.763.963</b>	<b>638.161</b>	<b>603.810</b>	<b>0</b>	<b>0</b>	<b>90.618.398</b>	<b>62.831.778</b>
420 Патни и дневни расходи		900.000	559.452	428.754	395.930	816.000	35.000	12.908	12.908	0	0	2.157.662	1.003.290
421 Комунални услуги, греење, комуникација и транспорт		11.976.000	11.094.109	14.742.332	13.504.860	1.240.000	525.105	0	0	0	0	27.958.332	25.124.074
423 Материјали и ситен инвентар		2.955.000	2.089.822	2.282.091	2.041.214	4.055.000	2.389.546	19.134	19.134	0	0	9.311.225	6.539.715
424 Поправки и тековно одржување		14.849.822	3.589.774	3.202.614	2.812.162	1.336.000	233.663	17.420	17.420	0	0	19.405.856	6.653.018
425 Договорни услуги		5.595.773	2.214.952	18.467.784	16.505.080	869.000	155.477	482.639	448.751	0	0	25.415.196	19.324.260
426 Други тековни расходи		2.498.000	1.762.609	611.067	361.686	1.305.000	425.172	106.060	105.597	0	0	4.520.127	2.655.063
427 Привремени вработувања		1.850.000	1.532.359	0	0	0	0	0	0	0	0	1.850.000	1.532.359
<b>46 СУБВЕНЦИИ И ТРАНСФЕРИ</b>		<b>14.964.000</b>	<b>7.511.554</b>	<b>643.322</b>	<b>578.148</b>	<b>225.000</b>	<b>137.780</b>	<b>0</b>	<b>0</b>	<b>0</b>	<b>0</b>	<b>15.832.322</b>	<b>8.227.482</b>
463 Трансфери до невладини организации		6.459.000	4.891.440	0	0	0	0	0	0	0	0	6.459.000	4.891.440
464 Разни трансфери		8.505.000	2.620.114	643.322	578.148	225.000	137.780	0	0	0	0	9.373.322	3.336.042
<b>47 СОЦИЈАЛНИ БЕНЕФИЦИИ</b>		<b>400.000</b>	<b>400.000</b>	<b>0</b>	<b>0</b>	<b>0</b>	<b>0</b>	<b>0</b>	<b>0</b>	<b>0</b>	<b>0</b>	<b>400.000</b>	<b>400.000</b>
471 Социјални надоместоци		400.000	400.000	0	0	0	0	0	0	0	0	400.000	400.000
<b>48 КАПИТАЛНИ РАСХОДИ</b>		<b>137.221.580</b>	<b>59.921.292</b>	<b>17.712.085</b>	<b>4.024.857</b>	<b>1.420.140</b>	<b>45.900</b>	<b>1.418.013</b>	<b>270.583</b>	<b>0</b>	<b>0</b>	<b>157.771.818</b>	<b>64.262.631</b>
480 Купување на опрема и машини		1.670.000	1.571.175	2.813.345	2.461.649	444.400	45.900	211.200	210.583	0	0	5.138.945	4.289.306
481 Градежни објекти		700.000	0	2.488.863	1.054.051	750.740	0	0	0	0	0	3.939.603	1.054.051
482 Други градежни објекти		124.301.580	51.043.729	12.133.798	379.157	0	0	1.146.813	0	0	0	137.582.191	51.422.886
483 Купување на мебел		300.000	135.532	176.079	30.000	100.000	0	0	0	0	0	576.079	165.532
485 Вложувања и нефинансиски средства		10.000.000	6.955.240	100.000	100.000	125.000	0	60.000	60.000	0	0	10.285.000	7.115.240
486 Купување на возила		250.000	215.616	0	0	0	0	0	0	0	0	250.000	215.616

Категорија Ставка	О П И С	Буџет		Дотации		Самофинансирачки активности		Донации		Кредити		ВКУПНО	
		План	Реализација	План	Реализација	План	Реализација	План	Реализација	План	Реализација	План	Реализација
<b>75901</b>	<b>РАНКОВЦЕ</b>	<b>52.207.400</b>	<b>23.410.896</b>	<b>24.325.849</b>	<b>23.654.085</b>	<b>100.000</b>	<b>0</b>	<b>11.230.060</b>	<b>3.664.723</b>	<b>0</b>	<b>0</b>	<b>87.863.309</b>	<b>50.729.704</b>
40	<b>ПЛАТИ И НАДОМЕСТОЦИ</b>	<b>11.419.500</b>	<b>9.080.628</b>	<b>17.500.000</b>	<b>17.224.545</b>	<b>0</b>	<b>0</b>	<b>0</b>	<b>0</b>	<b>0</b>	<b>0</b>	<b>28.919.500</b>	<b>26.305.173</b>
401	Основни плати	6.707.200	5.582.010	12.680.000	12.573.914	0	0	0	0	0	0	19.387.200	18.155.924
402	Придонеси за социјално осигурување	2.276.300	2.004.709	4.820.000	4.650.631	0	0	0	0	0	0	7.096.300	6.655.340
404	Надоместоци	2.436.000	1.493.909	0	0	0	0	0	0	0	0	2.436.000	1.493.909
41	<b>РЕЗЕРВИ И НЕДЕФИНИРАНИ РАСХОДИ</b>	<b>110.000</b>	<b>0</b>	<b>0</b>	<b>0</b>	<b>0</b>	<b>0</b>	<b>0</b>	<b>0</b>	<b>0</b>	<b>0</b>	<b>110.000</b>	<b>0</b>
413	Тековни резерви (разновидни расходи)	110.000	0	0	0	0	0	0	0	0	0	110.000	0
42	<b>СТОКИ И УСЛУГИ</b>	<b>17.087.200</b>	<b>8.460.812</b>	<b>5.149.160</b>	<b>5.087.708</b>	<b>100.000</b>	<b>0</b>	<b>867.876</b>	<b>379.505</b>	<b>0</b>	<b>0</b>	<b>23.204.236</b>	<b>13.928.025</b>
420	Патни и дневни расходи	410.000	63.446	50.000	49.820	0	0	22.320	14.760	0	0	482.320	128.026
421	Комунални услуги, греење, комуникација и транспорт	4.880.000	3.406.208	1.634.000	1.634.000	0	0	7.440	5.000	0	0	6.521.440	5.045.208
423	Материјали и ситен инвентар	2.618.800	883.831	580.000	558.273	10.000	0	29.760	13.295	0	0	3.238.560	1.455.398
424	Поправки и тековно одржување	2.550.000	1.118.235	401.000	396.729	90.000	0	0	0	0	0	3.041.000	1.514.964
425	Договорни услуги	4.714.000	1.606.500	2.374.160	2.374.160	0	0	517.700	346.450	0	0	7.605.860	4.327.110
426	Други тековни расходи	1.770.000	1.243.280	110.000	74.727	0	0	290.656	0	0	0	2.170.656	1.318.007
427	Привремени вработувања	144.400	139.312	0	0	0	0	0	0	0	0	144.400	139.312
46	<b>СУБВЕНЦИИ И ТРАНСФЕРИ</b>	<b>1.639.800</b>	<b>178.450</b>	<b>168.000</b>	<b>166.626</b>	<b>0</b>	<b>0</b>	<b>5.672.194</b>	<b>2.472.375</b>	<b>0</b>	<b>0</b>	<b>7.479.994</b>	<b>2.817.451</b>
463	Трансфери до невладини организации	105.300	0	0	0	0	0	0	0	0	0	105.300	0
464	Разни трансфери	1.484.500	178.450	168.000	166.626	0	0	5.672.194	2.472.375	0	0	7.324.694	2.817.451
465	Исплата по извршни исправи	50.000	0	0	0	0	0	0	0	0	0	50.000	0
47	<b>СОЦИЈАЛНИ БЕНЕФИЦИИ</b>	<b>150.000</b>	<b>106.334</b>	<b>0</b>	<b>0</b>	<b>0</b>	<b>0</b>	<b>0</b>	<b>0</b>	<b>0</b>	<b>0</b>	<b>150.000</b>	<b>106.334</b>
471	Социјални надоместоци	150.000	106.334	0	0	0	0	0	0	0	0	150.000	106.334
48	<b>КАПИТАЛНИ РАСХОДИ</b>	<b>20.800.900</b>	<b>4.584.674</b>	<b>1.508.689</b>	<b>1.175.206</b>	<b>0</b>	<b>0</b>	<b>4.689.990</b>	<b>812.843</b>	<b>0</b>	<b>0</b>	<b>26.999.579</b>	<b>6.572.723</b>
480	Купување на опрема и машини	210.000	7.830	0	0	0	0	0	0	0	0	210.000	7.830
482	Други градежни објекти	19.960.900	4.543.674	1.278.689	945.706	0	0	4.689.990	812.843	0	0	25.929.579	6.302.223
483	Купување на мебел	400.000	19.765	230.000	229.500	0	0	0	0	0	0	630.000	249.265
485	Вложувања и нефинансиски средства	230.000	13.405	0	0	0	0	0	0	0	0	230.000	13.405
49	<b>ОТПЛАТА НА ГЛАВНИЦА</b>	<b>1.000.000</b>	<b>1.000.000</b>	<b>0</b>	<b>0</b>	<b>0</b>	<b>0</b>	<b>0</b>	<b>0</b>	<b>0</b>	<b>0</b>	<b>1.000.000</b>	<b>1.000.000</b>
493	Отплата на главнина до други нивоа на власт	1.000.000	1.000.000	0	0	0	0	0	0	0	0	1.000.000	1.000.000

Категорија Ставка	О П И С	Буџет		Дотации		Самофинансирачки активности		Донации		Кредити		ВКУПНО	
		План	Реализација	План	Реализација	План	Реализација	План	Реализација	План	Реализација	План	Реализација
<b>76001</b>	<b>РЕСЕН</b>	<b>168.936.588</b>	<b>46.348.743</b>	<b>123.417.101</b>	<b>119.088.359</b>	<b>6.347.611</b>	<b>2.189.405</b>	<b>64.762</b>	<b>64.762</b>	<b>0</b>	<b>0</b>	<b>298.766.062</b>	<b>167.691.269</b>
<b>40</b>	<b>ПЛАТИ И НАДОМЕСТОЦИ</b>	<b>30.876.588</b>	<b>27.240.905</b>	<b>96.941.365</b>	<b>96.272.592</b>	<b>0</b>	<b>0</b>	<b>0</b>	<b>0</b>	<b>0</b>	<b>0</b>	<b>127.817.953</b>	<b>123.513.497</b>
401	Основни плати	19.527.000	17.166.510	70.603.145	70.142.913	0	0	0	0	0	0	90.130.145	87.309.423
402	Придонеси за социјално осигурување	7.296.308	6.481.196	26.338.220	26.129.679	0	0	0	0	0	0	33.634.528	32.610.875
404	Надоместоци	4.053.280	3.593.200	0	0	0	0	0	0	0	0	4.053.280	3.593.200
<b>41</b>	<b>РЕЗЕРВИ И НЕДЕФИНИРАНИ РАСХОДИ</b>	<b>900.000</b>	<b>42.000</b>	<b>0</b>	<b>0</b>	<b>0</b>	<b>0</b>	<b>0</b>	<b>0</b>	<b>0</b>	<b>0</b>	<b>900.000</b>	<b>42.000</b>
412	Постојана резерва (непредвидливи расходи)	500.000	0	0	0	0	0	0	0	0	0	500.000	0
413	Тековни резерви (разновидни расходи)	400.000	42.000	0	0	0	0	0	0	0	0	400.000	42.000
<b>42</b>	<b>СТОКИ И УСЛУГИ</b>	<b>49.122.000</b>	<b>0</b>	<b>25.933.550</b>	<b>22.279.799</b>	<b>5.400.200</b>	<b>2.066.407</b>	<b>64.762</b>	<b>64.762</b>	<b>0</b>	<b>0</b>	<b>80.520.512</b>	<b>24.410.968</b>
420	Патни и дневни расходи	515.000	0	38.000	38.000	245.700	97.753	0	0	0	0	798.700	135.753
421	Комунални услуги, греење, комуникација и транспорт	8.658.000	0	10.017.725	8.933.701	502.500	184.229	0	0	0	0	19.178.225	9.117.930
423	Материјали и ситен инвентар	1.720.000	0	1.139.900	1.013.338	1.629.500	919.001	0	0	0	0	4.489.400	1.932.339
424	Поправки и тековно одржување	12.883.000	0	1.966.076	1.138.828	385.000	84.573	0	0	0	0	15.234.076	1.223.401
425	Договорни услуги	15.978.000	0	11.387.646	10.360.826	2.322.500	672.468	0	0	0	0	29.688.146	11.033.294
426	Други тековни расходи	9.368.000	0	1.384.103	795.108	315.000	108.383	64.762	64.762	0	0	11.131.865	968.253
427	Привремени вработувања	0	0	100	0	0	0	0	0	0	0	100	0
<b>46</b>	<b>СУБВЕНЦИИ И ТРАНСФЕРИ</b>	<b>11.350.000</b>	<b>10.149.900</b>	<b>542.086</b>	<b>535.968</b>	<b>449.511</b>	<b>0</b>	<b>0</b>	<b>0</b>	<b>0</b>	<b>0</b>	<b>12.341.597</b>	<b>10.685.868</b>
461	Субвенции за јавни претпријатија	30.000	0	0	0	0	0	0	0	0	0	30.000	0
463	Трансфери до невладини организации	1.145.000	0	0	0	0	0	0	0	0	0	1.145.000	0
464	Разни трансфери	10.175.000	10.149.900	542.086	535.968	449.511	0	0	0	0	0	11.166.597	10.685.868
<b>47</b>	<b>СОЦИЈАЛНИ БЕНЕФИЦИИ</b>	<b>435.000</b>	<b>0</b>	<b>0</b>	<b>0</b>	<b>0</b>	<b>0</b>	<b>0</b>	<b>0</b>	<b>0</b>	<b>0</b>	<b>435.000</b>	<b>0</b>
471	Социјални надоместоци	435.000	0	0	0	0	0	0	0	0	0	435.000	0
<b>48</b>	<b>КАПИТАЛНИ РАСХОДИ</b>	<b>76.253.000</b>	<b>8.915.938</b>	<b>100</b>	<b>0</b>	<b>497.900</b>	<b>122.998</b>	<b>0</b>	<b>0</b>	<b>0</b>	<b>0</b>	<b>76.751.000</b>	<b>9.038.936</b>
480	Купување на опрема и машини	1.000.000	0	0	0	286.000	117.675	0	0	0	0	1.286.000	117.675
481	Градежни објекти	0	0	0	0	12.000	0	0	0	0	0	12.000	0
482	Други градежни објекти	74.253.000	8.915.938	0	0	0	0	0	0	0	0	74.253.000	8.915.938
483	Купување на мебел	0	0	100	0	98.554	0	0	0	0	0	98.654	0
485	Вложувања и нефинансиски средства	1.000.000	0	0	0	101.346	5.323	0	0	0	0	1.101.346	5.323

Категорија Ставка	О П И С	Буџет		Дотации		Самофинансирачки активности		Донации		Кредити		ВКУПНО	
		План	Реализација	План	Реализација	План	Реализација	План	Реализација	План	Реализација	План	Реализација
<b>76101</b>	<b>РОСОМАН</b>	<b>23.146.900</b>	<b>18.392.706</b>	<b>25.590.000</b>	<b>23.321.384</b>	<b>1.950.000</b>	<b>887.405</b>	<b>0</b>	<b>0</b>	<b>0</b>	<b>0</b>	<b>50.686.900</b>	<b>42.601.494</b>
40	<b>ПЛАТИ И НАДОМЕСТОЦИ</b>	<b>5.289.100</b>	<b>4.011.119</b>	<b>19.295.264</b>	<b>18.097.630</b>	<b>0</b>	<b>0</b>	<b>0</b>	<b>0</b>	<b>0</b>	<b>0</b>	<b>24.584.364</b>	<b>22.108.749</b>
401	Основни плати	3.190.800	2.333.608	14.102.480	13.208.864	0	0	0	0	0	0	17.293.280	15.542.472
402	Придонеси за социјално осигурување	1.048.300	804.471	5.192.784	4.888.766	0	0	0	0	0	0	6.241.084	5.693.237
404	Надоместоци	1.050.000	873.040	0	0	0	0	0	0	0	0	1.050.000	873.040
41	<b>РЕЗЕРВИ И НЕДЕФИНИРАНИ РАСХОДИ</b>	<b>20.000</b>	<b>0</b>	<b>0</b>	<b>0</b>	<b>0</b>	<b>0</b>	<b>0</b>	<b>0</b>	<b>0</b>	<b>0</b>	<b>20.000</b>	<b>0</b>
413	Тековни резерви (разновидни расходи)	20.000	0	0	0	0	0	0	0	0	0	20.000	0
42	<b>СТОКИ И УСЛУГИ</b>	<b>7.312.800</b>	<b>6.197.843</b>	<b>4.734.736</b>	<b>3.867.500</b>	<b>1.915.000</b>	<b>887.405</b>	<b>0</b>	<b>0</b>	<b>0</b>	<b>0</b>	<b>13.962.536</b>	<b>10.952.748</b>
420	Патни и дневни расходи	365.000	13.500	240.000	1.500	0	0	0	0	0	0	605.000	15.000
421	Комунални услуги, греење, комуникација и транспорт	3.093.000	3.001.289	1.710.000	1.580.317	0	0	0	0	0	0	4.803.000	4.581.606
423	Материјали и ситен инвентар	643.000	642.166	560.000	554.541	1.358.000	790.662	0	0	0	0	2.561.000	1.987.369
424	Поправки и тековно одржување	404.000	242.201	759.736	398.686	112.000	0	0	0	0	0	1.275.736	640.887
425	Договорни услуги	1.663.300	1.217.638	1.415.000	1.290.295	445.000	96.743	0	0	0	0	3.523.300	2.604.676
426	Други тековни расходи	489.500	427.741	50.000	42.162	0	0	0	0	0	0	539.500	469.903
427	Привремени вработувања	655.000	653.308	0	0	0	0	0	0	0	0	655.000	653.308
44	<b>ТЕКОВНИ ТРАНСФЕРИ ДО ЕДИНИЦИТЕ НА ЛОКАЛНАТ</b>	<b>28.000</b>	<b>0</b>	<b>0</b>	<b>0</b>	<b>0</b>	<b>0</b>	<b>0</b>	<b>0</b>	<b>0</b>	<b>0</b>	<b>28.000</b>	<b>0</b>
442	Наменски дотации	28.000	0	0	0	0	0	0	0	0	0	28.000	0
46	<b>СУБВЕНЦИИ И ТРАНСФЕРИ</b>	<b>495.000</b>	<b>417.956</b>	<b>240.000</b>	<b>212.914</b>	<b>0</b>	<b>0</b>	<b>0</b>	<b>0</b>	<b>0</b>	<b>0</b>	<b>735.000</b>	<b>630.870</b>
462	Субвенции за приватни претпријатија	15.000	0	0	0	0	0	0	0	0	0	15.000	0
463	Трансфери до невладини организации	185.000	144.027	0	0	0	0	0	0	0	0	185.000	144.027
464	Разни трансфери	275.000	273.929	240.000	212.914	0	0	0	0	0	0	515.000	486.843
465	Исплата по извршни исправи	20.000	0	0	0	0	0	0	0	0	0	20.000	0
47	<b>СОЦИЈАЛНИ БЕНЕФИЦИИ</b>	<b>95.000</b>	<b>17.500</b>	<b>0</b>	<b>0</b>	<b>0</b>	<b>0</b>	<b>0</b>	<b>0</b>	<b>0</b>	<b>0</b>	<b>95.000</b>	<b>17.500</b>
471	Социјални надоместоци	95.000	17.500	0	0	0	0	0	0	0	0	95.000	17.500
48	<b>КАПИТАЛНИ РАСХОДИ</b>	<b>9.907.000</b>	<b>7.748.288</b>	<b>1.320.000</b>	<b>1.143.340</b>	<b>35.000</b>	<b>0</b>	<b>0</b>	<b>0</b>	<b>0</b>	<b>0</b>	<b>11.262.000</b>	<b>8.891.628</b>
480	Купување на опрема и машини	0	0	460.000	459.960	0	0	0	0	0	0	460.000	459.960
481	Градежни објекти	1.930.000	1.205.690	0	0	0	0	0	0	0	0	1.930.000	1.205.690
482	Други градежни објекти	7.681.000	6.371.898	860.000	683.380	0	0	0	0	0	0	8.541.000	7.055.278
483	Купување на мебел	126.000	73.700	0	0	35.000	0	0	0	0	0	161.000	73.700
484	Стратешки стоки и други резерви	130.000	97.000	0	0	0	0	0	0	0	0	130.000	97.000
485	Вложувања и нефинансиски средства	40.000	0	0	0	0	0	0	0	0	0	40.000	0



Категорија Ставка	О П И С	Буџет		Дотации		Самофинансирачки активности		Донации		Кредити		ВКУПНО	
		План	Реализација	План	Реализација	План	Реализација	План	Реализација	План	Реализација	План	Реализација
<b>76201</b>	<b>СТАРО НАГОРИЧАНЕ</b>	<b>66.534.815</b>	<b>22.879.424</b>	<b>34.628.542</b>	<b>33.932.832</b>	<b>935.400</b>	<b>304.546</b>	<b>3.700.000</b>	<b>0</b>	<b>0</b>	<b>0</b>	<b>105.798.757</b>	<b>57.116.801</b>
40	<b>ПЛАТИ И НАДОМЕСТОЦИ</b>	<b>9.208.000</b>	<b>7.681.742</b>	<b>26.873.779</b>	<b>26.870.538</b>	<b>0</b>	<b>0</b>	<b>0</b>	<b>0</b>	<b>0</b>	<b>0</b>	<b>36.081.779</b>	<b>34.552.280</b>
401	Основни плати	5.780.000	4.952.703	19.617.805	19.615.782	0	0	0	0	0	0	25.397.805	24.568.485
402	Придонеси за социјално осигурување	2.178.000	1.749.970	7.255.974	7.254.756	0	0	0	0	0	0	9.433.974	9.004.726
404	Надоместоци	1.250.000	979.069	0	0	0	0	0	0	0	0	1.250.000	979.069
41	<b>РЕЗЕРВИ И НЕДЕФИНИРАНИ РАСХОДИ</b>	<b>650.000</b>	<b>308.000</b>	<b>0</b>	<b>0</b>	<b>0</b>	<b>0</b>	<b>0</b>	<b>0</b>	<b>0</b>	<b>0</b>	<b>650.000</b>	<b>308.000</b>
412	Постојана резерва (непредвидливи расходи)	300.000	148.000	0	0	0	0	0	0	0	0	300.000	148.000
413	Тековни резерви (разновидни расходи)	350.000	160.000	0	0	0	0	0	0	0	0	350.000	160.000
42	<b>СТОКИ И УСЛУГИ</b>	<b>18.627.590</b>	<b>10.602.932</b>	<b>7.734.463</b>	<b>7.041.994</b>	<b>935.400</b>	<b>304.546</b>	<b>0</b>	<b>0</b>	<b>0</b>	<b>0</b>	<b>27.297.453</b>	<b>17.949.471</b>
420	Патни и дневни расходи	800.000	298.872	0	0	10.000	0	0	0	0	0	810.000	298.872
421	Комунални услуги, греење, комуникација и транспорт	5.084.040	3.663.357	1.711.571	1.167.736	66.000	8.299	0	0	0	0	6.861.611	4.839.391
423	Материјали и ситен инвентар	1.730.550	1.051.515	1.141.943	1.083.510	682.600	248.887	0	0	0	0	3.555.093	2.383.911
424	Поправки и тековно одржување	5.300.000	1.804.310	130.000	130.000	36.600	0	0	0	0	0	5.466.600	1.934.310
425	Договорни услуги	2.330.000	981.482	4.740.949	4.650.748	133.600	46.748	0	0	0	0	7.204.549	5.678.978
426	Други тековни расходи	1.783.000	1.285.236	10.000	10.000	6.600	612	0	0	0	0	1.799.600	1.295.848
427	Привремени вработувања	1.600.000	1.518.162	0	0	0	0	0	0	0	0	1.600.000	1.518.162
46	<b>СУБВЕНЦИИ И ТРАНСФЕРИ</b>	<b>1.392.000</b>	<b>609.568</b>	<b>0</b>	<b>0</b>	<b>0</b>	<b>0</b>	<b>0</b>	<b>0</b>	<b>0</b>	<b>0</b>	<b>1.392.000</b>	<b>609.568</b>
463	Трансфери до невладини организации	250.000	36.000	0	0	0	0	0	0	0	0	250.000	36.000
464	Разни трансфери	1.142.000	573.568	0	0	0	0	0	0	0	0	1.142.000	573.568
47	<b>СОЦИЈАЛНИ БЕНЕФИЦИИ</b>	<b>100.000</b>	<b>60.000</b>	<b>0</b>	<b>0</b>	<b>0</b>	<b>0</b>	<b>0</b>	<b>0</b>	<b>0</b>	<b>0</b>	<b>100.000</b>	<b>60.000</b>
471	Социјални надоместоци	100.000	60.000	0	0	0	0	0	0	0	0	100.000	60.000
48	<b>КАПИТАЛНИ РАСХОДИ</b>	<b>36.557.225</b>	<b>3.617.182</b>	<b>20.300</b>	<b>20.300</b>	<b>0</b>	<b>0</b>	<b>3.700.000</b>	<b>0</b>	<b>0</b>	<b>0</b>	<b>40.277.525</b>	<b>3.637.482</b>
480	Купување на опрема и машини	870.000	72.670	20.300	20.300	0	0	0	0	0	0	890.300	92.970
481	Градежни објекти	2.000.000	158.017	0	0	0	0	0	0	0	0	2.000.000	158.017
482	Други градежни објекти	33.236.025	3.386.495	0	0	0	0	3.700.000	0	0	0	36.936.025	3.386.495
483	Купување на мебел	251.200	0	0	0	0	0	0	0	0	0	251.200	0
485	Вложувања и нефинансиски средства	200.000	0	0	0	0	0	0	0	0	0	200.000	0

Категорија Ставка	О П И С	Буџет		Дотации		Самофинансирачки активности		Донации		Кредити		ВКУПНО	
		План	Реализација	План	Реализација	План	Реализација	План	Реализација	План	Реализација	План	Реализација
<b>76301</b>	<b>СВЕТИ НИКОЛЕ</b>	<b>86.595.959</b>	<b>66.209.994</b>	<b>135.875.918</b>	<b>133.641.262</b>	<b>16.678.471</b>	<b>12.081.263</b>	<b>2.903.330</b>	<b>2.133.248</b>	<b>0</b>	<b>0</b>	<b>242.053.678</b>	<b>214.065.765</b>
<b>40</b>	<b>ПЛАТИ И НАДОМЕСТОЦИ</b>	<b>19.389.624</b>	<b>18.253.547</b>	<b>118.272.270</b>	<b>118.239.034</b>	<b>735.486</b>	<b>712.631</b>	<b>0</b>	<b>0</b>	<b>0</b>	<b>0</b>	<b>138.397.380</b>	<b>137.205.211</b>
401	Основни плати	12.842.351	12.654.223	86.182.620	86.159.463	523.952	520.169	0	0	0	0	99.548.923	99.333.854
402	Придонеси за социјално осигурување	4.890.825	4.593.753	32.089.650	32.079.571	211.534	192.462	0	0	0	0	37.192.009	36.865.786
404	Надоместоци	1.656.448	1.005.571	0	0	0	0	0	0	0	0	1.656.448	1.005.571
<b>41</b>	<b>РЕЗЕРВИ И НЕДЕФИНИРАНИ РАСХОДИ</b>	<b>650.000</b>	<b>398.760</b>	<b>0</b>	<b>0</b>	<b>0</b>	<b>0</b>	<b>0</b>	<b>0</b>	<b>0</b>	<b>0</b>	<b>650.000</b>	<b>398.760</b>
412	Постојана резерва (непредвидливи расходи)	100.000	0	0	0	0	0	0	0	0	0	100.000	0
413	Тековни резерви (разновидни расходи)	550.000	398.760	0	0	0	0	0	0	0	0	550.000	398.760
<b>42</b>	<b>СТОКИ И УСЛУГИ</b>	<b>34.955.000</b>	<b>28.258.082</b>	<b>16.104.557</b>	<b>14.257.886</b>	<b>15.732.985</b>	<b>11.172.896</b>	<b>53.330</b>	<b>53.330</b>	<b>0</b>	<b>0</b>	<b>66.845.872</b>	<b>53.742.194</b>
420	Патни и дневни расходи	557.000	338.220	33.000	29.500	139.900	57.300	53.330	53.330	0	0	783.230	478.350
421	Комунални услуги, греење, комуникација и транспорт	12.588.000	9.141.127	10.518.448	9.478.389	1.811.923	1.292.592	0	0	0	0	24.918.371	19.912.108
423	Материјали и ситен инвентар	6.950.000	5.478.094	1.321.000	1.063.310	9.083.366	6.624.690	0	0	0	0	17.354.366	13.166.094
424	Поправки и тековно одржување	6.810.000	5.925.124	519.000	433.991	824.000	517.650	0	0	0	0	8.153.000	6.876.765
425	Договорни услуги	6.125.000	5.699.450	3.581.189	3.138.487	1.647.000	1.220.342	0	0	0	0	11.353.189	10.058.279
426	Други тековни расходи	1.925.000	1.676.068	131.920	114.209	2.226.796	1.460.323	0	0	0	0	4.283.716	3.250.599
<b>46</b>	<b>СУБВЕНЦИИ И ТРАНСФЕРИ</b>	<b>1.954.232</b>	<b>1.005.897</b>	<b>0</b>	<b>0</b>	<b>0</b>	<b>0</b>	<b>0</b>	<b>0</b>	<b>0</b>	<b>0</b>	<b>1.954.232</b>	<b>1.005.897</b>
463	Трансфери до невладини организации	890.000	135.000	0	0	0	0	0	0	0	0	890.000	135.000
464	Разни трансфери	1.064.232	870.897	0	0	0	0	0	0	0	0	1.064.232	870.897
<b>47</b>	<b>СОЦИЈАЛНИ БЕНЕФИЦИИ</b>	<b>560.000</b>	<b>560.000</b>	<b>0</b>	<b>0</b>	<b>0</b>	<b>0</b>	<b>150.000</b>	<b>0</b>	<b>0</b>	<b>0</b>	<b>710.000</b>	<b>560.000</b>
471	Социјални надоместоци	560.000	560.000	0	0	0	0	150.000	0	0	0	710.000	560.000
<b>48</b>	<b>КАПИТАЛНИ РАСХОДИ</b>	<b>29.087.103</b>	<b>17.733.708</b>	<b>1.499.091</b>	<b>1.144.342</b>	<b>210.000</b>	<b>195.736</b>	<b>2.700.000</b>	<b>2.079.918</b>	<b>0</b>	<b>0</b>	<b>33.496.194</b>	<b>21.153.704</b>
480	Купување на опрема и машини	3.734.207	3.500.469	0	0	60.000	49.280	0	0	0	0	3.794.207	3.549.749
482	Други градежни објекти	23.752.896	13.243.744	1.479.091	1.125.001	0	0	2.700.000	2.079.918	0	0	27.931.987	16.448.663
483	Купување на мебел	350.000	100.000	0	0	0	0	0	0	0	0	350.000	100.000
485	Вложувања и нефинансиски средства	900.000	789.495	20.000	19.341	0	0	0	0	0	0	920.000	808.836
486	Купување на возила	350.000	100.000	0	0	150.000	146.456	0	0	0	0	500.000	246.456

Категорија Ставка	О П И С	Буџет		Дотации		Самофинансирачки активности		Донации		Кредити		ВКУПНО	
		План	Реализација	План	Реализација	План	Реализација	План	Реализација	План	Реализација	План	Реализација
<b>76401</b>	<b>СОПИШТЕ</b>	<b>117.298.000</b>	<b>37.143.709</b>	<b>33.678.000</b>	<b>33.395.627</b>	<b>3.764.150</b>	<b>155.088</b>	<b>0</b>	<b>0</b>	<b>0</b>	<b>0</b>	<b>154.740.150</b>	<b>70.694.424</b>
<b>40</b>	<b>ПЛАТИ И НАДОМЕСТОЦИ</b>	<b>17.208.000</b>	<b>11.665.996</b>	<b>29.819.720</b>	<b>29.742.742</b>	<b>0</b>	<b>0</b>	<b>0</b>	<b>0</b>	<b>0</b>	<b>0</b>	<b>47.027.720</b>	<b>41.408.738</b>
401	Основни плати	10.073.000	7.423.008	21.712.720	21.711.680	0	0	0	0	0	0	31.785.720	29.134.688
402	Придонеси за социјално осигурување	4.190.000	2.692.243	8.107.000	8.031.062	0	0	0	0	0	0	12.297.000	10.723.305
404	Надоместоци	2.945.000	1.550.745	0	0	0	0	0	0	0	0	2.945.000	1.550.745
<b>41</b>	<b>РЕЗЕРВИ И НЕДЕФИНИРАНИ РАСХОДИ</b>	<b>400.000</b>	<b>211.110</b>	<b>0</b>	<b>0</b>	<b>0</b>	<b>0</b>	<b>0</b>	<b>0</b>	<b>0</b>	<b>0</b>	<b>400.000</b>	<b>211.110</b>
412	Постојана резерва (непредвидливи расходи)	100.000	0	0	0	0	0	0	0	0	0	100.000	0
413	Тековни резерви (разновидни расходи)	300.000	211.110	0	0	0	0	0	0	0	0	300.000	211.110
<b>42</b>	<b>СТОКИ И УСЛУГИ</b>	<b>32.984.000</b>	<b>16.762.909</b>	<b>3.828.280</b>	<b>3.622.885</b>	<b>3.640.150</b>	<b>90.769</b>	<b>0</b>	<b>0</b>	<b>0</b>	<b>0</b>	<b>40.452.430</b>	<b>20.476.562</b>
420	Патни и дневни расходи	1.850.000	1.063.451	0	0	150.000	0	0	0	0	0	2.000.000	1.063.451
421	Комунални услуги, греење, комуникација и транспорт	7.814.000	4.294.095	2.740.280	2.541.185	33.750	2.600	0	0	0	0	10.588.030	6.837.880
423	Материјали и ситен инвентар	1.770.000	911.204	258.000	258.000	1.192.000	82.757	0	0	0	0	3.220.000	1.251.960
424	Поправки и тековно одржување	6.440.000	3.146.966	200.000	193.700	150.000	0	0	0	0	0	6.790.000	3.340.666
425	Договорни услуги	7.690.000	1.794.491	600.000	600.000	1.764.000	0	0	0	0	0	10.054.000	2.394.491
426	Други тековни расходи	4.320.000	2.670.809	30.000	30.000	350.400	5.412	0	0	0	0	4.700.400	2.706.221
427	Привремени вработувања	3.100.000	2.881.893	0	0	0	0	0	0	0	0	3.100.000	2.881.893
<b>46</b>	<b>СУБВЕНЦИИ И ТРАНСФЕРИ</b>	<b>2.430.000</b>	<b>238.917</b>	<b>0</b>	<b>0</b>	<b>0</b>	<b>0</b>	<b>0</b>	<b>0</b>	<b>0</b>	<b>0</b>	<b>2.430.000</b>	<b>238.917</b>
461	Субвенции за јавни претпријатија	2.000.000	0	0	0	0	0	0	0	0	0	2.000.000	0
463	Трансфери до невладини организации	100.000	18.000	0	0	0	0	0	0	0	0	100.000	18.000
464	Разни трансфери	330.000	220.917	0	0	0	0	0	0	0	0	330.000	220.917
<b>47</b>	<b>СОЦИЈАЛНИ БЕНЕФИЦИИ</b>	<b>100.000</b>	<b>74.721</b>	<b>0</b>	<b>0</b>	<b>0</b>	<b>0</b>	<b>0</b>	<b>0</b>	<b>0</b>	<b>0</b>	<b>100.000</b>	<b>74.721</b>
471	Социјални надоместоци	100.000	74.721	0	0	0	0	0	0	0	0	100.000	74.721
<b>48</b>	<b>КАПИТАЛНИ РАСХОДИ</b>	<b>64.176.000</b>	<b>8.190.058</b>	<b>30.000</b>	<b>30.000</b>	<b>124.000</b>	<b>64.319</b>	<b>0</b>	<b>0</b>	<b>0</b>	<b>0</b>	<b>64.330.000</b>	<b>8.284.377</b>
480	Купување на опрема и машини	5.713.000	1.086.315	0	0	124.000	64.319	0	0	0	0	5.837.000	1.150.634
481	Градежни објекти	1.500.000	793.468	0	0	0	0	0	0	0	0	1.500.000	793.468
482	Други градежни објекти	52.105.000	4.844.092	0	0	0	0	0	0	0	0	52.105.000	4.844.092
483	Купување на мебел	2.110.000	814.284	30.000	30.000	0	0	0	0	0	0	2.140.000	844.284
485	Вложувања и нефинансиски средства	115.000	13.500	0	0	0	0	0	0	0	0	115.000	13.500
486	Купување на возила	2.633.000	638.399	0	0	0	0	0	0	0	0	2.633.000	638.399

Категорија Ставка	О П И С	Буџет		Дотации		Самофинансирачки активности		Донации		Кредити		ВКУПНО	
		План	Реализација	План	Реализација	План	Реализација	План	Реализација	План	Реализација	План	Реализација
<b>76501</b>	<b>СТРУГА</b>	<b>289.300.000</b>	<b>200.659.940</b>	<b>436.075.122</b>	<b>429.018.875</b>	<b>11.685.864</b>	<b>7.674.409</b>	<b>1.261.100</b>	<b>1.064.690</b>	<b>0</b>	<b>0</b>	<b>738.322.086</b>	<b>638.417.913</b>
40	<b>ПЛАТИ И НАДОМЕСТОЦИ</b>	<b>52.401.000</b>	<b>45.390.537</b>	<b>382.876.463</b>	<b>380.616.404</b>	<b>0</b>	<b>0</b>	<b>0</b>	<b>0</b>	<b>0</b>	<b>0</b>	<b>435.277.463</b>	<b>426.006.941</b>
401	Основни плати	33.179.000	28.607.806	279.057.348	277.712.275	0	0	0	0	0	0	312.236.348	306.320.081
402	Придонеси за социјално осигурување	11.644.000	10.496.448	103.819.115	102.904.129	0	0	0	0	0	0	115.463.115	113.400.577
404	Надоместоци	7.578.000	6.286.283	0	0	0	0	0	0	0	0	7.578.000	6.286.283
41	<b>РЕЗЕРВИ И НЕДЕФИНИРАНИ РАСХОДИ</b>	<b>600.000</b>	<b>280.000</b>	<b>0</b>	<b>0</b>	<b>0</b>	<b>0</b>	<b>0</b>	<b>0</b>	<b>0</b>	<b>0</b>	<b>600.000</b>	<b>280.000</b>
413	Тековни резерви (разновидни расходи)	600.000	280.000	0	0	0	0	0	0	0	0	600.000	280.000
42	<b>СТОКИ И УСЛУГИ</b>	<b>105.024.000</b>	<b>78.728.486</b>	<b>48.370.465</b>	<b>44.410.753</b>	<b>11.570.864</b>	<b>7.601.503</b>	<b>1.261.100</b>	<b>1.064.690</b>	<b>0</b>	<b>0</b>	<b>166.226.429</b>	<b>131.805.431</b>
420	Патни и дневни расходи	2.290.000	933.698	0	0	257.800	113.894	0	0	0	0	2.547.800	1.047.592
421	Комунални услуги, греење, комуникација и транспорт	39.263.000	31.935.977	18.116.695	15.543.477	1.014.000	955.476	0	0	0	0	58.393.695	48.434.929
423	Материјали и ситен инвентар	7.508.600	4.467.492	2.410.440	1.930.006	3.917.900	3.366.258	183.000	183.000	0	0	14.019.940	9.946.755
424	Поправки и тековно одржување	32.279.000	26.814.201	2.659.355	2.129.457	670.348	260.999	282.000	217.000	0	0	35.890.703	29.421.657
425	Договорни услуги	5.327.000	2.075.428	24.755.616	24.441.070	4.623.500	2.384.712	616.100	527.800	0	0	35.322.216	29.429.009
426	Други тековни расходи	12.756.400	7.970.666	428.359	366.744	1.087.316	520.165	180.000	136.890	0	0	14.452.075	8.994.464
427	Привремени вработувања	5.600.000	4.531.026	0	0	0	0	0	0	0	0	5.600.000	4.531.026
46	<b>СУБВЕНЦИИ И ТРАНСФЕРИ</b>	<b>37.925.000</b>	<b>32.555.488</b>	<b>0</b>	<b>0</b>	<b>0</b>	<b>0</b>	<b>0</b>	<b>0</b>	<b>0</b>	<b>0</b>	<b>37.925.000</b>	<b>32.555.488</b>
463	Трансфери до невладини организации	4.825.000	2.310.417	0	0	0	0	0	0	0	0	4.825.000	2.310.417
464	Разни трансфери	33.100.000	30.245.071	0	0	0	0	0	0	0	0	33.100.000	30.245.071
47	<b>СОЦИЈАЛНИ БЕНЕФИЦИИ</b>	<b>800.000</b>	<b>589.000</b>	<b>0</b>	<b>0</b>	<b>0</b>	<b>0</b>	<b>0</b>	<b>0</b>	<b>0</b>	<b>0</b>	<b>800.000</b>	<b>589.000</b>
471	Социјални надоместоци	800.000	589.000	0	0	0	0	0	0	0	0	800.000	589.000
48	<b>КАПИТАЛНИ РАСХОДИ</b>	<b>92.550.000</b>	<b>43.116.430</b>	<b>4.828.194</b>	<b>3.991.718</b>	<b>115.000</b>	<b>72.906</b>	<b>0</b>	<b>0</b>	<b>0</b>	<b>0</b>	<b>97.493.194</b>	<b>47.181.054</b>
480	Купување на опрема и машини	300.000	122.600	1.936.700	1.387.189	55.000	40.907	0	0	0	0	2.291.700	1.550.696
481	Градежни објекти	6.000.000	5.361.609	0	0	0	0	0	0	0	0	6.000.000	5.361.609
482	Други градежни објекти	67.900.000	23.561.099	2.806.494	2.543.169	0	0	0	0	0	0	70.706.494	26.104.268
483	Купување на мебел	0	0	85.000	61.360	60.000	31.999	0	0	0	0	145.000	93.359
485	Вложувања и нефинансиски средства	14.350.000	10.073.589	0	0	0	0	0	0	0	0	14.350.000	10.073.589
486	Купување на возила	4.000.000	3.997.533	0	0	0	0	0	0	0	0	4.000.000	3.997.533

Категорија Ставка	О П И С	Буџет		Дотации		Самофинансирачки активности		Донации		Кредити		ВКУПНО	
		План	Реализација	План	Реализација	План	Реализација	План	Реализација	План	Реализација	План	Реализација
<b>76601</b>	<b>СТРУМИЦА</b>	<b>510.301.000</b>	<b>315.988.809</b>	<b>435.956.928</b>	<b>425.236.449</b>	<b>63.909.000</b>	<b>37.264.827</b>	<b>5.726.000</b>	<b>1.981.648</b>	<b>0</b>	<b>0</b>	<b>1.015.892.928</b>	<b>780.471.733</b>
<b>40</b>	<b>ПЛАТИ И НАДОМЕСТОЦИ</b>	<b>62.073.240</b>	<b>54.519.394</b>	<b>334.495.297</b>	<b>334.199.378</b>	<b>300.000</b>	<b>0</b>	<b>0</b>	<b>0</b>	<b>0</b>	<b>0</b>	<b>396.868.537</b>	<b>388.718.772</b>
401	Основни плати	40.048.052	36.770.439	243.859.859	243.716.037	219.000	0	0	0	0	0	284.126.911	280.486.476
402	Придонеси за социјално осигурување	15.721.123	13.496.615	90.635.438	90.483.341	81.000	0	0	0	0	0	106.437.561	103.979.956
404	Надоместоци	6.304.065	4.252.340	0	0	0	0	0	0	0	0	6.304.065	4.252.340
<b>41</b>	<b>РЕЗЕРВИ И НЕДЕФИНИРАНИ РАСХОДИ</b>	<b>2.200.000</b>	<b>1.257.570</b>	<b>0</b>	<b>0</b>	<b>0</b>	<b>0</b>	<b>0</b>	<b>0</b>	<b>0</b>	<b>0</b>	<b>2.200.000</b>	<b>1.257.570</b>
412	Постојана резерва (непредвидливи расходи)	1.200.000	257.570	0	0	0	0	0	0	0	0	1.200.000	257.570
413	Тековни резерви (разновидни расходи)	1.000.000	1.000.000	0	0	0	0	0	0	0	0	1.000.000	1.000.000
<b>42</b>	<b>СТОКИ И УСЛУГИ</b>	<b>72.177.072</b>	<b>58.080.828</b>	<b>101.461.631</b>	<b>91.037.071</b>	<b>62.099.000</b>	<b>36.165.218</b>	<b>2.400.000</b>	<b>1.088.554</b>	<b>0</b>	<b>0</b>	<b>238.137.703</b>	<b>186.371.670</b>
420	Патни и дневни расходи	680.000	679.968	96.950	96.050	676.000	148.515	0	0	0	0	1.452.950	924.533
421	Комунални услуги, греење, комуникација и транспорт	18.932.171	18.896.038	29.609.999	25.339.230	10.615.500	7.387.847	0	0	0	0	59.157.670	51.623.114
423	Материјали и ситен инвентар	4.810.644	3.798.192	3.671.566	3.406.026	21.304.750	12.590.798	30.000	0	0	0	29.816.960	19.795.016
424	Поправки и тековно одржување	23.720.000	15.408.347	16.636.939	15.903.547	5.786.500	3.214.163	0	0	0	0	46.143.439	34.526.057
425	Договорни услуги	16.503.000	13.532.385	48.009.256	42.970.993	23.466.250	12.640.936	1.370.000	446.384	0	0	89.348.506	69.590.697
426	Други тековни расходи	6.274.257	5.561.373	458.962	363.035	250.000	182.960	1.000.000	642.170	0	0	7.983.219	6.749.538
427	Привремени вработувања	1.257.000	204.525	2.977.959	2.958.191	0	0	0	0	0	0	4.234.959	3.162.716
<b>46</b>	<b>СУБВЕНЦИИ И ТРАНСФЕРИ</b>	<b>21.936.688</b>	<b>20.672.485</b>	<b>0</b>	<b>0</b>	<b>0</b>	<b>0</b>	<b>2.726.000</b>	<b>382.900</b>	<b>0</b>	<b>0</b>	<b>24.662.688</b>	<b>21.055.385</b>
461	Субвенции за јавни претпријатија	2.000.000	2.000.000	0	0	0	0	0	0	0	0	2.000.000	2.000.000
463	Трансфери до невладини организации	12.586.000	11.827.171	0	0	0	0	2.000.000	0	0	0	14.586.000	11.827.171
464	Разни трансфери	7.350.688	6.845.314	0	0	0	0	726.000	382.900	0	0	8.076.688	7.228.214
<b>48</b>	<b>КАПИТАЛНИ РАСХОДИ</b>	<b>351.914.000</b>	<b>181.458.534</b>	<b>0</b>	<b>0</b>	<b>1.510.000</b>	<b>1.099.609</b>	<b>600.000</b>	<b>510.195</b>	<b>0</b>	<b>0</b>	<b>354.024.000</b>	<b>183.068.337</b>
480	Купување на опрема и машини	550.000	526.853	0	0	725.000	596.609	0	0	0	0	1.275.000	1.123.462
481	Градежни објекти	520.000	0	0	0	0	0	0	0	0	0	520.000	0
482	Други градежни објекти	264.294.000	145.167.756	0	0	0	0	600.000	510.195	0	0	264.894.000	145.677.950
483	Купување на мебел	2.300.000	1.438.049	0	0	785.000	503.000	0	0	0	0	3.085.000	1.941.049
485	Вложувања и нефинансиски средства	8.000.000	1.341.201	0	0	0	0	0	0	0	0	8.000.000	1.341.201
486	Купување на возила	350.000	348.336	0	0	0	0	0	0	0	0	350.000	348.336
489	Капитални субвенции за претпријатија и невладини орг	75.900.000	32.636.339	0	0	0	0	0	0	0	0	75.900.000	32.636.339

Категорија Ставка	О П И С	Буџет		Дотации		Самофинансирачки активности		Донации		Кредити		ВКУПНО	
		План	Реализација	План	Реализација	План	Реализација	План	Реализација	План	Реализација	План	Реализација
<b>76701</b>	<b>СТУДЕНИЧАНИ</b>	<b>59.456.134</b>	<b>27.513.891</b>	<b>104.642.934</b>	<b>99.446.622</b>	<b>60.000</b>	<b>29.963</b>	<b>3.690.000</b>	<b>3.639.679</b>	<b>0</b>	<b>0</b>	<b>167.849.068</b>	<b>130.630.155</b>
<b>40</b>	<b>ПЛАТИ И НАДОМЕСТОЦИ</b>	<b>12.335.000</b>	<b>9.272.031</b>	<b>89.802.742</b>	<b>89.580.080</b>	<b>0</b>	<b>0</b>	<b>0</b>	<b>0</b>	<b>0</b>	<b>0</b>	<b>102.137.742</b>	<b>98.852.111</b>
401	Основни плати	7.646.000	5.797.005	65.555.663	65.406.677	0	0	0	0	0	0	73.201.663	71.203.682
402	Придонеси за социјално осигурување	2.709.000	2.080.026	24.247.079	24.173.403	0	0	0	0	0	0	26.956.079	26.253.429
404	Надоместоци	1.980.000	1.395.000	0	0	0	0	0	0	0	0	1.980.000	1.395.000
<b>41</b>	<b>РЕЗЕРВИ И НЕДЕФИНИРАНИ РАСХОДИ</b>	<b>2.200.000</b>	<b>429.800</b>	<b>0</b>	<b>0</b>	<b>0</b>	<b>0</b>	<b>0</b>	<b>0</b>	<b>0</b>	<b>0</b>	<b>2.200.000</b>	<b>429.800</b>
412	Постојана резерва (непредвидливи расходи)	1.000.000	0	0	0	0	0	0	0	0	0	1.000.000	0
413	Тековни резерви (разновидни расходи)	1.200.000	429.800	0	0	0	0	0	0	0	0	1.200.000	429.800
<b>42</b>	<b>СТОКИ И УСЛУГИ</b>	<b>21.010.334</b>	<b>11.476.760</b>	<b>14.540.192</b>	<b>9.866.542</b>	<b>60.000</b>	<b>29.963</b>	<b>0</b>	<b>0</b>	<b>0</b>	<b>0</b>	<b>35.610.526</b>	<b>21.373.265</b>
420	Патни и дневни расходи	1.510.000	146.676	0	0	0	0	0	0	0	0	1.510.000	146.676
421	Комунални услуги, греење, комуникација и транспорт	5.352.000	3.333.380	7.311.292	6.332.978	0	0	0	0	0	0	12.663.292	9.666.358
423	Материјали и ситен инвентар	2.230.000	2.020.168	520.000	478.308	60.000	29.963	0	0	0	0	2.810.000	2.528.439
424	Поправки и тековно одржување	4.050.000	2.488.277	3.458.900	859.051	0	0	0	0	0	0	7.508.900	3.347.328
425	Договорни услуги	5.718.334	2.610.485	2.650.000	2.196.205	0	0	0	0	0	0	8.368.334	4.806.690
426	Други тековни расходи	1.550.000	627.919	600.000	0	0	0	0	0	0	0	2.150.000	627.919
427	Привремени вработувања	600.000	249.855	0	0	0	0	0	0	0	0	600.000	249.855
<b>46</b>	<b>СУБВЕНЦИИ И ТРАНСФЕРИ</b>	<b>6.440.000</b>	<b>1.750.238</b>	<b>0</b>	<b>0</b>	<b>0</b>	<b>0</b>	<b>0</b>	<b>0</b>	<b>0</b>	<b>0</b>	<b>6.440.000</b>	<b>1.750.238</b>
463	Трансфери до невладини организации	1.190.000	771.000	0	0	0	0	0	0	0	0	1.190.000	771.000
464	Разни трансфери	5.250.000	979.238	0	0	0	0	0	0	0	0	5.250.000	979.238
<b>48</b>	<b>КАПИТАЛНИ РАСХОДИ</b>	<b>17.470.800</b>	<b>4.585.063</b>	<b>300.000</b>	<b>0</b>	<b>0</b>	<b>0</b>	<b>3.690.000</b>	<b>3.639.679</b>	<b>0</b>	<b>0</b>	<b>21.460.800</b>	<b>8.224.742</b>
480	Купување на опрема и машини	1.150.000	857.140	0	0	0	0	0	0	0	0	1.150.000	857.140
482	Други градежни објекти	11.650.800	3.300.424	0	0	0	0	3.690.000	3.639.679	0	0	15.340.800	6.940.103
483	Купување на мебел	170.000	127.500	300.000	0	0	0	0	0	0	0	470.000	127.500
486	Купување на возила	4.500.000	299.999	0	0	0	0	0	0	0	0	4.500.000	299.999

Категорија Ставка	О П И С	Буџет		Дотации		Самофинансирачки активности		Донации		Кредити		ВКУПНО	
		План	Реализација	План	Реализација	План	Реализација	План	Реализација	План	Реализација	План	Реализација
<b>76801</b>	<b>ТЕАРЦЕ</b>	<b>58.457.157</b>	<b>41.416.339</b>	<b>97.202.185</b>	<b>96.311.263</b>	<b>700.000</b>	<b>25.850</b>	<b>1.500.000</b>	<b>0</b>	<b>0</b>	<b>0</b>	<b>157.859.342</b>	<b>137.753.451</b>
<b>40</b>	<b>ПЛАТИ И НАДОМЕСТОЦИ</b>	<b>13.332.157</b>	<b>12.451.460</b>	<b>90.820.000</b>	<b>90.777.918</b>	<b>0</b>	<b>0</b>	<b>0</b>	<b>0</b>	<b>0</b>	<b>0</b>	<b>104.152.157</b>	<b>103.229.378</b>
401	Основни плати	7.551.157	7.138.862	66.300.000	66.266.573	0	0	0	0	0	0	73.851.157	73.405.435
402	Придонеси за социјално осигурување	2.831.000	2.507.088	24.520.000	24.511.345	0	0	0	0	0	0	27.351.000	27.018.433
404	Надоместоци	2.950.000	2.805.510	0	0	0	0	0	0	0	0	2.950.000	2.805.510
<b>41</b>	<b>РЕЗЕРВИ И НЕДЕФИНИРАНИ РАСХОДИ</b>	<b>650.000</b>	<b>120.000</b>	<b>0</b>	<b>0</b>	<b>0</b>	<b>0</b>	<b>0</b>	<b>0</b>	<b>0</b>	<b>0</b>	<b>650.000</b>	<b>120.000</b>
412	Постојана резерва (непредвидливи расходи)	400.000	0	0	0	0	0	0	0	0	0	400.000	0
413	Тековни резерви (разновидни расходи)	250.000	120.000	0	0	0	0	0	0	0	0	250.000	120.000
<b>42</b>	<b>СТОКИ И УСЛУГИ</b>	<b>19.565.000</b>	<b>12.826.583</b>	<b>6.369.685</b>	<b>5.522.845</b>	<b>700.000</b>	<b>25.850</b>	<b>0</b>	<b>0</b>	<b>0</b>	<b>0</b>	<b>26.634.685</b>	<b>18.375.277</b>
420	Патни и дневни расходи	640.000	48.155	25.000	24.911	0	0	0	0	0	0	665.000	73.066
421	Комунални услуги, греење, комуникација и транспорт	7.255.000	5.504.953	4.001.636	3.384.296	12.000	0	0	0	0	0	11.268.636	8.889.249
423	Материјали и ситен инвентар	2.740.000	1.725.937	689.000	676.206	316.000	1.650	0	0	0	0	3.745.000	2.403.793
424	Поправки и тековно одржување	3.550.000	1.888.223	420.765	420.089	120.000	0	0	0	0	0	4.090.765	2.308.312
425	Договорни услуги	2.020.000	696.721	1.180.489	966.416	150.000	24.200	0	0	0	0	3.350.489	1.687.337
426	Други тековни расходи	1.710.000	1.332.619	52.795	50.927	102.000	0	0	0	0	0	1.864.795	1.383.546
427	Привремени вработувања	1.650.000	1.629.976	0	0	0	0	0	0	0	0	1.650.000	1.629.976
<b>46</b>	<b>СУБВЕНЦИИ И ТРАНСФЕРИ</b>	<b>1.550.000</b>	<b>1.000.410</b>	<b>0</b>	<b>0</b>	<b>0</b>	<b>0</b>	<b>0</b>	<b>0</b>	<b>0</b>	<b>0</b>	<b>1.550.000</b>	<b>1.000.410</b>
461	Субвенции за јавни претпријатија	600.000	572.000	0	0	0	0	0	0	0	0	600.000	572.000
463	Трансфери до невладини организации	650.000	240.000	0	0	0	0	0	0	0	0	650.000	240.000
464	Разни трансфери	300.000	188.410	0	0	0	0	0	0	0	0	300.000	188.410
<b>47</b>	<b>СОЦИЈАЛНИ БЕНЕФИЦИИ</b>	<b>400.000</b>	<b>212.135</b>	<b>0</b>	<b>0</b>	<b>0</b>	<b>0</b>	<b>0</b>	<b>0</b>	<b>0</b>	<b>0</b>	<b>400.000</b>	<b>212.135</b>
471	Социјални надоместоци	400.000	212.135	0	0	0	0	0	0	0	0	400.000	212.135
<b>48</b>	<b>КАПИТАЛНИ РАСХОДИ</b>	<b>22.960.000</b>	<b>14.805.751</b>	<b>12.500</b>	<b>10.500</b>	<b>0</b>	<b>0</b>	<b>1.500.000</b>	<b>0</b>	<b>0</b>	<b>0</b>	<b>24.472.500</b>	<b>14.816.251</b>
480	Купување на опрема и машини	700.000	196.230	0	0	0	0	0	0	0	0	700.000	196.230
481	Градежни објекти	2.470.000	1.040.309	0	0	0	0	0	0	0	0	2.470.000	1.040.309
482	Други градежни објекти	19.030.000	13.196.184	0	0	0	0	1.500.000	0	0	0	20.530.000	13.196.184
483	Купување на мебел	350.000	82.740	12.500	10.500	0	0	0	0	0	0	362.500	93.240
485	Вложувања и нефинансиски средства	110.000	0	0	0	0	0	0	0	0	0	110.000	0
486	Купување на возила	300.000	290.288	0	0	0	0	0	0	0	0	300.000	290.288

Категорија Ставка	О П И С	Буџет		Дотации		Самофинансирачки активности		Донации		Кредити		ВКУПНО	
		План	Реализација	План	Реализација	План	Реализација	План	Реализација	План	Реализација	План	Реализација
<b>76901</b>	<b>ТЕТОВО</b>	<b>504.263.334</b>	<b>262.628.361</b>	<b>831.131.344</b>	<b>800.288.511</b>	<b>74.494.382</b>	<b>36.434.275</b>	<b>410.520</b>	<b>129.301</b>	<b>0</b>	<b>0</b>	<b>1.410.299.580</b>	<b>1.099.480.448</b>
40	<b>ПЛАТИ И НАДОМЕСТОЦИ</b>	<b>93.643.895</b>	<b>82.004.271</b>	<b>659.756.334</b>	<b>651.191.877</b>	<b>1.814.844</b>	<b>950.896</b>	<b>0</b>	<b>0</b>	<b>0</b>	<b>0</b>	<b>755.215.073</b>	<b>734.147.044</b>
401	Основни плати	61.543.485	55.919.737	479.996.665	474.960.981	1.324.824	694.148	0	0	0	0	542.864.974	531.574.866
402	Придонеси за социјално осигурување	23.986.410	20.987.127	179.759.669	176.230.896	490.020	256.748	0	0	0	0	204.236.099	197.474.771
404	Надоместоци	8.114.000	5.097.407	0	0	0	0	0	0	0	0	8.114.000	5.097.407
41	<b>РЕЗЕРВИ И НЕДЕФИНИРАНИ РАСХОДИ</b>	<b>7.500.000</b>	<b>1.855.056</b>	<b>0</b>	<b>0</b>	<b>0</b>	<b>0</b>	<b>0</b>	<b>0</b>	<b>0</b>	<b>0</b>	<b>7.500.000</b>	<b>1.855.056</b>
413	Тековни резерви (разновидни расходи)	7.500.000	1.855.056	0	0	0	0	0	0	0	0	7.500.000	1.855.056
42	<b>СТОКИ И УСЛУГИ</b>	<b>139.186.695</b>	<b>81.234.520</b>	<b>151.462.594</b>	<b>131.457.084</b>	<b>62.651.198</b>	<b>34.094.996</b>	<b>410.520</b>	<b>129.301</b>	<b>0</b>	<b>0</b>	<b>353.711.007</b>	<b>246.915.901</b>
420	Патни и дневни расходи	3.275.400	2.639.143	172.500	125.582	907.060	183.006	0	0	0	0	4.354.960	2.947.731
421	Комунални услуги, греење, комуникација и транспорт	40.885.600	37.158.301	43.260.801	38.102.071	7.762.820	3.251.941	0	0	0	0	91.909.221	78.512.313
423	Материјали и ситен инвентар	7.167.000	4.769.095	7.715.835	6.954.449	22.524.456	14.394.192	354.720	93.195	0	0	37.762.011	26.210.930
424	Поправки и тековно одржување	27.448.000	8.522.637	6.089.178	5.436.922	6.849.810	3.050.516	0	0	0	0	40.386.988	17.010.075
425	Договорни услуги	37.108.631	20.711.322	93.944.280	80.610.164	17.640.832	9.982.676	55.800	36.106	0	0	148.749.543	111.340.267
426	Други тековни расходи	6.327.064	5.059.046	280.000	227.897	6.966.220	3.232.666	0	0	0	0	13.573.284	8.519.608
427	Привремени вработувања	16.975.000	2.374.978	0	0	0	0	0	0	0	0	16.975.000	2.374.978
46	<b>СУБВЕНЦИИ И ТРАНСФЕРИ</b>	<b>24.976.320</b>	<b>13.888.955</b>	<b>0</b>	<b>0</b>	<b>0</b>	<b>0</b>	<b>0</b>	<b>0</b>	<b>0</b>	<b>0</b>	<b>24.976.320</b>	<b>13.888.955</b>
463	Трансфери до невладини организации	10.380.000	7.243.917	0	0	0	0	0	0	0	0	10.380.000	7.243.917
464	Разни трансфери	14.596.320	6.645.038	0	0	0	0	0	0	0	0	14.596.320	6.645.038
47	<b>СОЦИЈАЛНИ БЕНЕФИЦИИ</b>	<b>5.050.000</b>	<b>2.264.243</b>	<b>0</b>	<b>0</b>	<b>0</b>	<b>0</b>	<b>0</b>	<b>0</b>	<b>0</b>	<b>0</b>	<b>5.050.000</b>	<b>2.264.243</b>
471	Социјални надоместоци	5.050.000	2.264.243	0	0	0	0	0	0	0	0	5.050.000	2.264.243
48	<b>КАПИТАЛНИ РАСХОДИ</b>	<b>233.906.424</b>	<b>81.381.316</b>	<b>19.912.416</b>	<b>17.639.550</b>	<b>10.028.340</b>	<b>1.388.383</b>	<b>0</b>	<b>0</b>	<b>0</b>	<b>0</b>	<b>263.847.180</b>	<b>100.409.249</b>
480	Купување на опрема и машини	6.520.000	1.873.300	0	0	1.524.340	54.040	0	0	0	0	8.044.340	1.927.340
482	Други градежни објекти	214.218.424	74.277.894	18.729.734	17.087.599	4.900.000	1.334.343	0	0	0	0	237.848.158	92.699.836
483	Купување на мебел	980.000	0	1.182.682	551.951	3.604.000	0	0	0	0	0	5.766.682	551.951
485	Вложувања и нефинансиски средства	4.000.000	0	0	0	0	0	0	0	0	0	4.000.000	0
486	Купување на возила	8.188.000	5.230.122	0	0	0	0	0	0	0	0	8.188.000	5.230.122



Категорија Ставка	О П И С	Буџет		Дотации		Самофинансирачки активности		Донации		Кредити		ВКУПНО	
		План	Реализација	План	Реализација	План	Реализација	План	Реализација	План	Реализација	План	Реализација
<b>77001</b>	<b>ЦЕНТАР ЖУПА</b>	<b>23.000.000</b>	<b>13.980.136</b>	<b>52.868.135</b>	<b>46.236.613</b>	<b>0</b>	<b>0</b>	<b>0</b>	<b>0</b>	<b>0</b>	<b>0</b>	<b>75.868.135</b>	<b>60.216.748</b>
<b>40</b>	<b>ПЛАТИ И НАДОМЕСТОЦИ</b>	<b>6.180.000</b>	<b>4.785.966</b>	<b>36.560.000</b>	<b>36.380.711</b>	<b>0</b>	<b>0</b>	<b>0</b>	<b>0</b>	<b>0</b>	<b>0</b>	<b>42.740.000</b>	<b>41.166.677</b>
401	Основни плати	3.870.000	3.013.919	26.700.000	26.554.826	0	0	0	0	0	0	30.570.000	29.568.745
402	Придонеси за социјално осигурување	1.340.000	1.082.000	9.860.000	9.825.885	0	0	0	0	0	0	11.200.000	10.907.885
404	Надоместоци	970.000	690.047	0	0	0	0	0	0	0	0	970.000	690.047
<b>41</b>	<b>РЕЗЕРВИ И НЕДЕФИНИРАНИ РАСХОДИ</b>	<b>180.000</b>	<b>90.000</b>	<b>0</b>	<b>0</b>	<b>0</b>	<b>0</b>	<b>0</b>	<b>0</b>	<b>0</b>	<b>0</b>	<b>180.000</b>	<b>90.000</b>
412	Постојана резерва (непредвидливи расходи)	80.000	0	0	0	0	0	0	0	0	0	80.000	0
413	Тековни резерви (разновидни расходи)	100.000	90.000	0	0	0	0	0	0	0	0	100.000	90.000
<b>42</b>	<b>СТОКИ И УСЛУГИ</b>	<b>10.100.000</b>	<b>6.382.881</b>	<b>8.048.135</b>	<b>6.645.427</b>	<b>0</b>	<b>0</b>	<b>0</b>	<b>0</b>	<b>0</b>	<b>0</b>	<b>18.148.135</b>	<b>13.028.308</b>
420	Патни и дневни расходи	440.000	114.135	70.000	55.184	0	0	0	0	0	0	510.000	169.319
421	Комунални услуги, греење, комуникација и транспорт	3.490.000	2.677.786	3.372.135	2.689.951	0	0	0	0	0	0	6.862.135	5.367.737
423	Материјали и ситен инвентар	530.000	248.405	650.000	588.037	0	0	0	0	0	0	1.180.000	836.442
424	Поправки и тековно одржување	1.770.000	1.151.570	800.000	576.346	0	0	0	0	0	0	2.570.000	1.727.916
425	Договорни услуги	1.980.000	626.941	2.795.000	2.611.356	0	0	0	0	0	0	4.775.000	3.238.297
426	Други тековни расходи	690.000	485.371	361.000	124.554	0	0	0	0	0	0	1.051.000	609.925
427	Привремени вработувања	1.200.000	1.078.673	0	0	0	0	0	0	0	0	1.200.000	1.078.673
<b>46</b>	<b>СУБВЕНЦИИ И ТРАНСФЕРИ</b>	<b>1.100.000</b>	<b>701.148</b>	<b>0</b>	<b>0</b>	<b>0</b>	<b>0</b>	<b>0</b>	<b>0</b>	<b>0</b>	<b>0</b>	<b>1.100.000</b>	<b>701.148</b>
461	Субвенции за јавни претпријатија	600.000	600.000	0	0	0	0	0	0	0	0	600.000	600.000
463	Трансфери до невладини организации	250.000	12.000	0	0	0	0	0	0	0	0	250.000	12.000
464	Разни трансфери	250.000	89.148	0	0	0	0	0	0	0	0	250.000	89.148
<b>47</b>	<b>СОЦИЈАЛНИ БЕНЕФИЦИИ</b>	<b>50.000</b>	<b>0</b>	<b>0</b>	<b>0</b>	<b>0</b>	<b>0</b>	<b>0</b>	<b>0</b>	<b>0</b>	<b>0</b>	<b>50.000</b>	<b>0</b>
471	Социјални надоместоци	50.000	0	0	0	0	0	0	0	0	0	50.000	0
<b>48</b>	<b>КАПИТАЛНИ РАСХОДИ</b>	<b>5.390.000</b>	<b>2.020.141</b>	<b>8.260.000</b>	<b>3.210.475</b>	<b>0</b>	<b>0</b>	<b>0</b>	<b>0</b>	<b>0</b>	<b>0</b>	<b>13.650.000</b>	<b>5.230.616</b>
481	Градежни објекти	4.100.000	1.634.315	6.230.000	2.867.252	0	0	0	0	0	0	10.330.000	4.501.567
482	Други градежни објекти	1.100.000	385.826	0	0	0	0	0	0	0	0	1.100.000	385.826
483	Купување на мебел	190.000	0	2.030.000	343.223	0	0	0	0	0	0	2.220.000	343.223

Категорија Ставка	О П И С	Буџет		Дотации		Самофинансирачки активности		Донации		Кредити		ВКУПНО	
		План	Реализација	План	Реализација	План	Реализација	План	Реализација	План	Реализација	План	Реализација
<b>77101</b>	<b>ЧАШКА</b>	<b>38.013.180</b>	<b>32.495.800</b>	<b>51.333.000</b>	<b>50.419.195</b>	<b>5.476.000</b>	<b>3.708.724</b>	<b>0</b>	<b>0</b>	<b>0</b>	<b>0</b>	<b>94.822.180</b>	<b>86.623.718</b>
<b>40</b>	<b>ПЛАТИ И НАДОМЕСТОЦИ</b>	<b>8.815.500</b>	<b>8.555.387</b>	<b>41.451.025</b>	<b>41.375.411</b>	<b>0</b>	<b>0</b>	<b>0</b>	<b>0</b>	<b>0</b>	<b>0</b>	<b>50.266.525</b>	<b>49.930.798</b>
401	Основни плати	5.325.000	5.208.015	30.257.345	30.210.385	0	0	0	0	0	0	35.582.345	35.418.400
402	Придонеси за социјално осигурување	1.977.500	1.898.375	11.193.680	11.165.026	0	0	0	0	0	0	13.171.180	13.063.401
404	Надоместоци	1.513.000	1.448.997	0	0	0	0	0	0	0	0	1.513.000	1.448.997
<b>41</b>	<b>РЕЗЕРВИ И НЕДЕФИНИРАНИ РАСХОДИ</b>	<b>370.000</b>	<b>309.000</b>	<b>0</b>	<b>0</b>	<b>0</b>	<b>0</b>	<b>0</b>	<b>0</b>	<b>0</b>	<b>0</b>	<b>370.000</b>	<b>309.000</b>
413	Тековни резерви (разновидни расходи)	370.000	309.000	0	0	0	0	0	0	0	0	370.000	309.000
<b>42</b>	<b>СТОКИ И УСЛУГИ</b>	<b>17.466.120</b>	<b>15.318.934</b>	<b>9.531.975</b>	<b>8.850.984</b>	<b>5.476.000</b>	<b>3.708.724</b>	<b>0</b>	<b>0</b>	<b>0</b>	<b>0</b>	<b>32.474.095</b>	<b>27.878.641</b>
420	Патни и дневни расходи	267.000	218.273	0	0	10.000	0	0	0	0	0	277.000	218.273
421	Комунални услуги, греење, комуникација и транспорт	6.843.770	6.632.583	4.833.457	4.424.833	0	0	0	0	0	0	11.677.227	11.057.416
423	Материјали и ситен инвентар	1.647.000	1.196.899	553.000	431.654	3.619.000	2.580.627	0	0	0	0	5.819.000	4.209.179
424	Поправки и тековно одржување	1.658.000	1.152.234	180.000	131.795	1.075.000	702.340	0	0	0	0	2.913.000	1.986.369
425	Договорни услуги	1.799.000	1.225.023	3.873.518	3.799.143	662.000	408.057	0	0	0	0	6.334.518	5.432.223
426	Други тековни расходи	2.201.350	1.843.923	92.000	63.560	110.000	17.700	0	0	0	0	2.403.350	1.925.182
427	Привремени вработувања	3.050.000	3.050.000	0	0	0	0	0	0	0	0	3.050.000	3.050.000
<b>45</b>	<b>КАМАТНИ ПЛАЌАЊА</b>	<b>20.000</b>	<b>0</b>	<b>0</b>	<b>0</b>	<b>0</b>	<b>0</b>	<b>0</b>	<b>0</b>	<b>0</b>	<b>0</b>	<b>20.000</b>	<b>0</b>
453	Каматни плаќања кон други нивоа на власт	20.000	0	0	0	0	0	0	0	0	0	20.000	0
<b>46</b>	<b>СУБВЕНЦИИ И ТРАНСФЕРИ</b>	<b>4.933.000</b>	<b>4.303.838</b>	<b>250.000</b>	<b>177.500</b>	<b>0</b>	<b>0</b>	<b>0</b>	<b>0</b>	<b>0</b>	<b>0</b>	<b>5.183.000</b>	<b>4.481.338</b>
463	Трансфери до невладини организации	1.021.000	980.000	0	0	0	0	0	0	0	0	1.021.000	980.000
464	Разни трансфери	3.912.000	3.323.838	250.000	177.500	0	0	0	0	0	0	4.162.000	3.501.338
<b>48</b>	<b>КАПИТАЛНИ РАСХОДИ</b>	<b>5.633.560</b>	<b>4.008.642</b>	<b>100.000</b>	<b>15.300</b>	<b>0</b>	<b>0</b>	<b>0</b>	<b>0</b>	<b>0</b>	<b>0</b>	<b>5.733.560</b>	<b>4.023.942</b>
480	Купување на опрема и машини	220.000	54.940	0	0	0	0	0	0	0	0	220.000	54.940
481	Градежни објекти	280.000	0	0	0	0	0	0	0	0	0	280.000	0
482	Други градежни објекти	4.179.560	3.141.426	0	0	0	0	0	0	0	0	4.179.560	3.141.426
483	Купување на мебел	314.000	305.300	100.000	15.300	0	0	0	0	0	0	414.000	320.600
485	Вложувања и нефинансиски средства	90.000	21.000	0	0	0	0	0	0	0	0	90.000	21.000
486	Купување на возила	550.000	485.976	0	0	0	0	0	0	0	0	550.000	485.976
<b>49</b>	<b>ОТПЛАТА НА ГЛАВНИЦА</b>	<b>775.000</b>	<b>0</b>	<b>0</b>	<b>0</b>	<b>0</b>	<b>0</b>	<b>0</b>	<b>0</b>	<b>0</b>	<b>0</b>	<b>775.000</b>	<b>0</b>
493	Отплата на главнина до други нивоа на власт	775.000	0	0	0	0	0	0	0	0	0	775.000	0

Категорија Ставка	О П И С	Буџет		Дотации		Самофинансирачки активности		Донации		Кредити		ВКУПНО	
		План	Реализација	План	Реализација	План	Реализација	План	Реализација	План	Реализација	План	Реализација
<b>77201</b>	<b>ЧЕШИНОВО И ОБЛЕШЕВО</b>	<b>28.124.000</b>	<b>20.707.895</b>	<b>35.979.000</b>	<b>35.437.281</b>	<b>300.000</b>	<b>121.725</b>	<b>0</b>	<b>0</b>	<b>0</b>	<b>0</b>	<b>64.403.000</b>	<b>56.266.901</b>
40	<b>ПЛАТИ И НАДОМЕСТОЦИ</b>	<b>5.925.000</b>	<b>5.149.416</b>	<b>31.024.000</b>	<b>31.009.654</b>	<b>0</b>	<b>0</b>	<b>0</b>	<b>0</b>	<b>0</b>	<b>0</b>	<b>36.949.000</b>	<b>36.159.070</b>
401	Основни плати	3.540.000	3.036.507	22.646.800	22.637.274	0	0	0	0	0	0	26.186.800	25.673.781
402	Придонеси за социјално осигурување	1.185.000	1.062.922	8.377.200	8.372.380	0	0	0	0	0	0	9.562.200	9.435.302
404	Надоместоци	1.200.000	1.049.987	0	0	0	0	0	0	0	0	1.200.000	1.049.987
41	<b>РЕЗЕРВИ И НЕДЕФИНИРАНИ РАСХОДИ</b>	<b>300.000</b>	<b>98.000</b>	<b>0</b>	<b>0</b>	<b>0</b>	<b>0</b>	<b>0</b>	<b>0</b>	<b>0</b>	<b>0</b>	<b>300.000</b>	<b>98.000</b>
413	Тековни резерви (разновидни расходи)	300.000	98.000	0	0	0	0	0	0	0	0	300.000	98.000
42	<b>СТОКИ И УСЛУГИ</b>	<b>11.739.000</b>	<b>8.467.444</b>	<b>4.945.000</b>	<b>4.427.627</b>	<b>300.000</b>	<b>121.725</b>	<b>0</b>	<b>0</b>	<b>0</b>	<b>0</b>	<b>16.984.000</b>	<b>13.016.796</b>
420	Патни и дневни расходи	75.000	14.645	32.000	17.964	0	0	0	0	0	0	107.000	32.609
421	Комунални услуги, греење, комуникација и транспорт	3.545.000	3.122.661	1.463.200	1.096.979	0	0	0	0	0	0	5.008.200	4.219.639
423	Материјали и ситен инвентар	1.558.000	1.099.268	637.358	624.488	0	0	0	0	0	0	2.195.358	1.723.756
424	Поправки и тековно одржување	3.020.000	1.731.980	1.304.942	1.219.789	0	0	0	0	0	0	4.324.942	2.951.768
425	Договорни услуги	1.981.000	1.377.534	1.407.500	1.404.908	0	0	0	0	0	0	3.388.500	2.782.442
426	Други тековни расходи	1.160.000	736.127	100.000	63.500	300.000	121.725	0	0	0	0	1.560.000	921.352
427	Привремени вработувања	400.000	385.231	0	0	0	0	0	0	0	0	400.000	385.231
46	<b>СУБВЕНЦИИ И ТРАНСФЕРИ</b>	<b>1.550.000</b>	<b>1.199.966</b>	<b>0</b>	<b>0</b>	<b>0</b>	<b>0</b>	<b>0</b>	<b>0</b>	<b>0</b>	<b>0</b>	<b>1.550.000</b>	<b>1.199.966</b>
463	Трансфери до невладини организации	1.000.000	720.000	0	0	0	0	0	0	0	0	1.000.000	720.000
464	Разни трансфери	550.000	479.966	0	0	0	0	0	0	0	0	550.000	479.966
47	<b>СОЦИЈАЛНИ БЕНЕФИЦИИ</b>	<b>80.000</b>	<b>60.500</b>	<b>0</b>	<b>0</b>	<b>0</b>	<b>0</b>	<b>0</b>	<b>0</b>	<b>0</b>	<b>0</b>	<b>80.000</b>	<b>60.500</b>
471	Социјални надоместоци	80.000	60.500	0	0	0	0	0	0	0	0	80.000	60.500
48	<b>КАПИТАЛНИ РАСХОДИ</b>	<b>8.530.000</b>	<b>5.732.569</b>	<b>10.000</b>	<b>0</b>	<b>0</b>	<b>0</b>	<b>0</b>	<b>0</b>	<b>0</b>	<b>0</b>	<b>8.540.000</b>	<b>5.732.569</b>
480	Купување на опрема и машини	770.000	526.265	0	0	0	0	0	0	0	0	770.000	526.265
481	Градежни објекти	830.000	734.511	0	0	0	0	0	0	0	0	830.000	734.511
482	Други градежни објекти	6.430.000	4.176.793	0	0	0	0	0	0	0	0	6.430.000	4.176.793
483	Купување на мебел	250.000	110.000	10.000	0	0	0	0	0	0	0	260.000	110.000
485	Вложувања и нефинансиски средства	50.000	0	0	0	0	0	0	0	0	0	50.000	0
486	Купување на возила	200.000	185.000	0	0	0	0	0	0	0	0	200.000	185.000

Категорија Ставка	О П И С	Буџет		Дотации		Самофинансирачки активности		Донации		Кредити		ВКУПНО	
		План	Реализација	План	Реализација	План	Реализација	План	Реализација	План	Реализација	План	Реализација
<b>77301</b>	<b>ЧУЧЕР И САНДЕВО</b>	<b>60.401.000</b>	<b>47.130.581</b>	<b>46.912.340</b>	<b>44.709.373</b>	<b>2.235.000</b>	<b>566.894</b>	<b>0</b>	<b>0</b>	<b>0</b>	<b>0</b>	<b>109.548.340</b>	<b>92.406.848</b>
<b>40</b>	<b>ПЛАТИ И НАДОМЕСТОЦИ</b>	<b>11.557.000</b>	<b>10.721.705</b>	<b>35.067.600</b>	<b>34.961.031</b>	<b>0</b>	<b>0</b>	<b>0</b>	<b>0</b>	<b>0</b>	<b>0</b>	<b>46.624.600</b>	<b>45.682.736</b>
401	Основни плати	7.177.000	6.779.053	25.533.000	25.522.933	0	0	0	0	0	0	32.710.000	32.301.986
402	Придонеси за социјално осигурување	2.830.000	2.454.319	9.534.600	9.438.098	0	0	0	0	0	0	12.364.600	11.892.417
404	Надоместоци	1.550.000	1.488.333	0	0	0	0	0	0	0	0	1.550.000	1.488.333
<b>41</b>	<b>РЕЗЕРВИ И НЕДЕФИНИРАНИ РАСХОДИ</b>	<b>650.000</b>	<b>0</b>	<b>0</b>	<b>0</b>	<b>0</b>	<b>0</b>	<b>0</b>	<b>0</b>	<b>0</b>	<b>0</b>	<b>650.000</b>	<b>0</b>
412	Постојана резерва (непредвидливи расходи)	500.000	0	0	0	0	0	0	0	0	0	500.000	0
413	Тековни резерви (разновидни расходи)	150.000	0	0	0	0	0	0	0	0	0	150.000	0
<b>42</b>	<b>СТОКИ И УСЛУГИ</b>	<b>10.034.000</b>	<b>5.670.291</b>	<b>11.844.740</b>	<b>9.748.342</b>	<b>2.155.000</b>	<b>566.894</b>	<b>0</b>	<b>0</b>	<b>0</b>	<b>0</b>	<b>24.033.740</b>	<b>15.985.527</b>
420	Патни и дневни расходи	30.000	13.180	0	0	50.000	0	0	0	0	0	80.000	13.180
421	Комунални услуги, греење, комуникација и транспорт	4.504.000	2.477.194	3.958.740	3.322.486	440.000	6.730	0	0	0	0	8.902.740	5.806.410
423	Материјали и ситен инвентар	760.000	319.529	436.000	427.478	1.210.000	327.697	0	0	0	0	2.406.000	1.074.704
424	Поправки и тековно одржување	2.420.000	1.936.466	5.088.000	3.716.164	70.000	10.000	0	0	0	0	7.578.000	5.662.630
425	Договорни услуги	1.265.000	582.425	2.300.000	2.227.808	95.000	12.261	0	0	0	0	3.660.000	2.822.494
426	Други тековни расходи	1.055.000	341.497	62.000	54.407	290.000	210.206	0	0	0	0	1.407.000	606.110
<b>46</b>	<b>СУБВЕНЦИИ И ТРАНСФЕРИ</b>	<b>1.280.000</b>	<b>736.292</b>	<b>0</b>	<b>0</b>	<b>80.000</b>	<b>0</b>	<b>0</b>	<b>0</b>	<b>0</b>	<b>0</b>	<b>1.360.000</b>	<b>736.292</b>
463	Трансфери до невладини организации	150.000	60.000	0	0	0	0	0	0	0	0	150.000	60.000
464	Разни трансфери	1.130.000	676.292	0	0	80.000	0	0	0	0	0	1.210.000	676.292
<b>48</b>	<b>КАПИТАЛНИ РАСХОДИ</b>	<b>36.880.000</b>	<b>30.002.294</b>	<b>0</b>	<b>0</b>	<b>0</b>	<b>0</b>	<b>0</b>	<b>0</b>	<b>0</b>	<b>0</b>	<b>36.880.000</b>	<b>30.002.294</b>
480	Купување на опрема и машини	700.000	637.389	0	0	0	0	0	0	0	0	700.000	637.389
481	Градежни објекти	1.000.000	0	0	0	0	0	0	0	0	0	1.000.000	0
482	Други градежни објекти	34.770.000	29.323.665	0	0	0	0	0	0	0	0	34.770.000	29.323.665
483	Купување на мебел	100.000	10.797	0	0	0	0	0	0	0	0	100.000	10.797
485	Вложувања и нефинансиски средства	310.000	30.444	0	0	0	0	0	0	0	0	310.000	30.444

Категорија Ставка	О П И С	Буџет		Дотации		Самофинансирачки активности		Донации		Кредити		ВКУПНО	
		План	Реализација	План	Реализација	План	Реализација	План	Реализација	План	Реализација	План	Реализација
<b>77401</b>	<b>ШТИП</b>	<b>286.490.410</b>	<b>202.867.188</b>	<b>326.490.260</b>	<b>319.703.925</b>	<b>39.640.000</b>	<b>24.911.634</b>	<b>10.883.830</b>	<b>5.705.548</b>	<b>2.500.000</b>	<b>1.943.060</b>	<b>666.004.500</b>	<b>555.131.354</b>
40	<b>ПЛАТИ И НАДОМЕСТОЦИ</b>	<b>53.370.000</b>	<b>49.970.787</b>	<b>278.346.260</b>	<b>276.328.950</b>	<b>0</b>	<b>0</b>	<b>0</b>	<b>0</b>	<b>0</b>	<b>0</b>	<b>331.716.260</b>	<b>326.299.737</b>
401	Основни плати	36.279.000	34.010.691	202.776.260	201.512.374	0	0	0	0	0	0	239.055.260	235.523.065
402	Придонеси за социјално осигурување	13.381.000	12.553.039	75.570.000	74.816.576	0	0	0	0	0	0	88.951.000	87.369.615
404	Надоместоци	3.710.000	3.407.057	0	0	0	0	0	0	0	0	3.710.000	3.407.057
41	<b>РЕЗЕРВИ И НЕДЕФИНИРАНИ РАСХОДИ</b>	<b>1.100.000</b>	<b>255.000</b>	<b>0</b>	<b>0</b>	<b>0</b>	<b>0</b>	<b>0</b>	<b>0</b>	<b>0</b>	<b>0</b>	<b>1.100.000</b>	<b>255.000</b>
412	Постојана резерва (непредвидливи расходи)	600.000	0	0	0	0	0	0	0	0	0	600.000	0
413	Тековни резерви (разновидни расходи)	500.000	255.000	0	0	0	0	0	0	0	0	500.000	255.000
42	<b>СТОКИ И УСЛУГИ</b>	<b>116.190.410</b>	<b>88.439.373</b>	<b>47.004.000</b>	<b>42.287.575</b>	<b>34.630.000</b>	<b>22.508.543</b>	<b>5.619.780</b>	<b>2.301.882</b>	<b>0</b>	<b>0</b>	<b>203.444.190</b>	<b>155.537.373</b>
420	Патни и дневни расходи	1.360.000	207.842	60.000	35.300	666.000	174.985	0	0	0	0	2.086.000	418.127
421	Комунални услуги, греење, комуникација и транспорт	46.220.410	36.412.924	27.561.000	24.824.781	6.461.000	4.312.207	310.000	208.840	0	0	80.552.410	65.758.752
423	Материјали и ситен инвентар	5.030.000	3.962.035	1.830.000	1.508.795	17.261.000	12.546.135	1.041.332	737.052	0	0	25.162.332	18.754.016
424	Поправки и тековно одржување	25.260.000	22.192.535	2.100.000	1.829.199	4.214.000	2.250.455	0	0	0	0	31.574.000	26.272.188
425	Договорни услуги	22.020.000	13.723.641	15.261.000	13.929.201	4.721.000	2.484.375	1.757.998	952.311	0	0	43.759.998	31.089.527
426	Други тековни расходи	7.300.000	4.338.054	192.000	160.300	1.307.000	740.387	2.510.450	403.679	0	0	11.309.450	5.642.420
427	Привремени вработувања	9.000.000	7.602.344	0	0	0	0	0	0	0	0	9.000.000	7.602.344
46	<b>СУБВЕНЦИИ И ТРАНСФЕРИ</b>	<b>24.300.000</b>	<b>20.413.348</b>	<b>0</b>	<b>0</b>	<b>530.000</b>	<b>144.503</b>	<b>1.900.000</b>	<b>1.728.052</b>	<b>0</b>	<b>0</b>	<b>26.730.000</b>	<b>22.285.902</b>
463	Трансфери до невладини организации	13.800.000	12.059.089	0	0	0	0	0	0	0	0	13.800.000	12.059.089
464	Разни трансфери	10.050.000	8.354.259	0	0	530.000	144.503	1.900.000	1.728.052	0	0	12.480.000	10.226.813
465	Исплата по извршни исправи	450.000	0	0	0	0	0	0	0	0	0	450.000	0
47	<b>СОЦИЈАЛНИ БЕНЕФИЦИИ</b>	<b>1.000.000</b>	<b>505.000</b>	<b>0</b>	<b>0</b>	<b>0</b>	<b>0</b>	<b>0</b>	<b>0</b>	<b>0</b>	<b>0</b>	<b>1.000.000</b>	<b>505.000</b>
471	Социјални надоместоци	1.000.000	505.000	0	0	0	0	0	0	0	0	1.000.000	505.000
48	<b>КАПИТАЛНИ РАСХОДИ</b>	<b>90.530.000</b>	<b>43.283.680</b>	<b>1.140.000</b>	<b>1.087.400</b>	<b>4.480.000</b>	<b>2.258.588</b>	<b>3.364.050</b>	<b>1.675.615</b>	<b>2.500.000</b>	<b>1.943.060</b>	<b>102.014.050</b>	<b>50.248.343</b>
480	Купување на опрема и машини	2.100.000	1.578.753	0	0	2.250.000	1.137.660	3.364.050	1.675.615	0	0	7.714.050	4.392.028
481	Градежни објекти	3.050.000	247.850	1.000.000	960.000	300.000	300.000	0	0	0	0	4.350.000	1.507.850
482	Други градежни објекти	84.680.000	41.253.766	100.000	90.900	715.000	30.000	0	0	2.500.000	1.943.060	87.995.000	43.317.726
483	Купување на мебел	500.000	203.311	40.000	36.500	957.000	768.353	0	0	0	0	1.497.000	1.008.164
485	Вложувања и нефинансиски средства	200.000	0	0	0	108.000	22.575	0	0	0	0	308.000	22.575
486	Купување на возила	0	0	0	0	150.000	0	0	0	0	0	150.000	0

Категорија Ставка	О П И С	Буџет		Дотации		Самофинансирачки активности		Донации		Кредити		ВКУПНО	
		План	Реализација	План	Реализација	План	Реализација	План	Реализација	План	Реализација	План	Реализација
<b>77501</b>	<b>АЕРОДРОМ</b>	<b>1.071.338.000</b>	<b>374.117.449</b>	<b>290.047.161</b>	<b>280.844.367</b>	<b>97.740.400</b>	<b>49.047.725</b>	<b>1.310.000</b>	<b>383.829</b>	<b>0</b>	<b>0</b>	<b>1.460.435.561</b>	<b>704.393.369</b>
<b>40</b>	<b>ПЛАТИ И НАДОМЕСТОЦИ</b>	<b>55.948.000</b>	<b>42.337.681</b>	<b>232.756.708</b>	<b>229.287.950</b>	<b>0</b>	<b>0</b>	<b>0</b>	<b>0</b>	<b>0</b>	<b>0</b>	<b>288.704.708</b>	<b>271.625.631</b>
401	Основни плати	37.300.000	27.260.944	169.700.000	167.320.830	0	0	0	0	0	0	207.000.000	194.581.774
402	Придонеси за социјално осигурување	10.820.000	9.242.216	63.050.708	61.967.120	0	0	0	0	0	0	73.870.708	71.209.336
403	Останати придонеси од плати	108.000	0	6.000	0	0	0	0	0	0	0	114.000	0
404	Надоместоци	7.720.000	5.834.521	0	0	0	0	0	0	0	0	7.720.000	5.834.521
<b>41</b>	<b>РЕЗЕРВИ И НЕДЕФИНИРАНИ РАСХОДИ</b>	<b>6.000.000</b>	<b>75.000</b>	<b>0</b>	<b>0</b>	<b>0</b>	<b>0</b>	<b>0</b>	<b>0</b>	<b>0</b>	<b>0</b>	<b>6.000.000</b>	<b>75.000</b>
412	Постојана резерва (непредвидливи расходи)	3.000.000	0	0	0	0	0	0	0	0	0	3.000.000	0
413	Тековни резерви (разновидни расходи)	3.000.000	75.000	0	0	0	0	0	0	0	0	3.000.000	75.000
<b>42</b>	<b>СТОКИ И УСЛУГИ</b>	<b>297.450.000</b>	<b>99.277.810</b>	<b>54.983.843</b>	<b>50.123.749</b>	<b>91.155.400</b>	<b>45.621.016</b>	<b>310.000</b>	<b>278.829</b>	<b>0</b>	<b>0</b>	<b>443.899.243</b>	<b>195.301.403</b>
420	Патни и дневни расходи	5.180.000	269.126	0	0	552.000	159.589	240.000	237.151	0	0	5.972.000	665.866
421	Комунални услуги, греење, комуникација и транспорт	37.900.000	29.249.933	43.365.494	39.437.740	3.886.000	1.324.760	40.000	36.000	0	0	85.191.494	70.048.433
423	Материјали и ситен инвентар	7.820.000	2.308.387	1.349.133	1.233.288	58.180.000	34.713.653	5.000	1.588	0	0	67.354.133	38.256.916
424	Поправки и тековно одржување	180.730.000	41.786.526	4.232.500	3.982.947	9.413.734	5.898.463	0	0	0	0	194.376.234	51.667.935
425	Договорни услуги	45.770.000	16.748.811	5.561.527	5.142.721	17.276.666	2.703.580	0	0	0	0	68.608.193	24.595.112
426	Други тековни расходи	19.550.000	8.915.027	274.474	251.138	1.847.000	820.972	25.000	4.090	0	0	21.696.474	9.991.227
427	Привремени вработувања	500.000	0	200.715	75.916	0	0	0	0	0	0	700.715	75.916
<b>46</b>	<b>СУБВЕНЦИИ И ТРАНСФЕРИ</b>	<b>14.690.000</b>	<b>5.965.872</b>	<b>690.443</b>	<b>0</b>	<b>720.000</b>	<b>155.700</b>	<b>0</b>	<b>0</b>	<b>0</b>	<b>0</b>	<b>16.100.443</b>	<b>6.121.572</b>
463	Трансфери до невладини организации	3.590.000	1.340.000	0	0	0	0	0	0	0	0	3.590.000	1.340.000
464	Разни трансфери	11.100.000	4.625.872	690.443	0	720.000	155.700	0	0	0	0	12.510.443	4.781.572
<b>48</b>	<b>КАПИТАЛНИ РАСХОДИ</b>	<b>697.250.000</b>	<b>226.461.086</b>	<b>1.616.167</b>	<b>1.432.668</b>	<b>5.865.000</b>	<b>3.271.009</b>	<b>1.000.000</b>	<b>105.000</b>	<b>0</b>	<b>0</b>	<b>705.731.167</b>	<b>231.269.763</b>
480	Купување на опрема и машини	6.600.000	2.948.049	404.000	399.667	2.345.000	1.631.334	0	0	0	0	9.349.000	4.979.050
481	Градежни објекти	0	0	1.195.667	1.016.501	925.000	508.965	0	0	0	0	2.120.667	1.525.466
482	Други градежни објекти	675.320.000	218.748.497	0	0	0	0	620.000	0	0	0	675.940.000	218.748.497
483	Купување на мебел	1.250.000	818.778	16.500	16.500	1.985.000	584.350	0	0	0	0	3.251.500	1.419.628
485	Вложувања и нефинансиски средства	11.280.000	1.188.102	0	0	10.000	0	380.000	105.000	0	0	11.670.000	1.293.102
486	Купување на возила	2.800.000	2.757.660	0	0	600.000	546.360	0	0	0	0	3.400.000	3.304.020

Категорија Ставка	О П И С	Буџет		Дотации		Самофинансирачки активности		Донации		Кредити		ВКУПНО	
		План	Реализација	План	Реализација	План	Реализација	План	Реализација	План	Реализација	План	Реализација
<b>77601</b>	<b>БУТЕЛ</b>	<b>145.500.000</b>	<b>114.494.296</b>	<b>210.640.000</b>	<b>206.590.916</b>	<b>23.460.000</b>	<b>16.069.380</b>	<b>20.000</b>	<b>18.622</b>	<b>0</b>	<b>0</b>	<b>379.620.000</b>	<b>337.173.213</b>
<b>40</b>	<b>ПЛАТИ И НАДОМЕСТОЦИ</b>	<b>25.286.000</b>	<b>21.767.910</b>	<b>174.373.000</b>	<b>173.711.134</b>	<b>0</b>	<b>0</b>	<b>0</b>	<b>0</b>	<b>0</b>	<b>0</b>	<b>199.659.000</b>	<b>195.479.044</b>
401	Основни плати	15.610.500	13.566.101	127.279.000	126.782.649	0	0	0	0	0	0	142.889.500	140.348.750
402	Придонеси за социјално осигурување	5.742.000	4.851.544	47.094.000	46.928.485	0	0	0	0	0	0	52.836.000	51.780.029
404	Надоместоци	3.933.500	3.350.265	0	0	0	0	0	0	0	0	3.933.500	3.350.265
<b>41</b>	<b>РЕЗЕРВИ И НЕДЕФИНИРАНИ РАСХОДИ</b>	<b>1.200.000</b>	<b>497.111</b>	<b>0</b>	<b>0</b>	<b>0</b>	<b>0</b>	<b>0</b>	<b>0</b>	<b>0</b>	<b>0</b>	<b>1.200.000</b>	<b>497.111</b>
412	Постојана резерва (непредвидливи расходи)	800.000	100.000	0	0	0	0	0	0	0	0	800.000	100.000
413	Тековни резерви (разновидни расходи)	400.000	397.111	0	0	0	0	0	0	0	0	400.000	397.111
<b>42</b>	<b>СТОКИ И УСЛУГИ</b>	<b>36.664.000</b>	<b>28.278.723</b>	<b>36.267.000</b>	<b>32.879.782</b>	<b>22.402.000</b>	<b>15.777.091</b>	<b>20.000</b>	<b>18.622</b>	<b>0</b>	<b>0</b>	<b>95.353.000</b>	<b>76.954.217</b>
420	Патни и дневни расходи	74.000	16.880	0	0	120.000	31.111	20.000	18.622	0	0	214.000	66.613
421	Комунални услуги, греење, комуникација и транспорт	17.535.000	15.887.481	29.937.000	28.467.698	1.303.000	1.015.600	0	0	0	0	48.775.000	45.370.779
423	Материјали и ситен инвентар	1.146.000	1.058.894	1.005.000	792.168	10.786.000	9.742.707	0	0	0	0	12.937.000	11.593.769
424	Поправки и тековно одржување	10.030.000	6.651.918	955.000	893.036	1.596.000	1.015.887	0	0	0	0	12.581.000	8.560.841
425	Договорни услуги	4.109.000	2.042.148	4.370.000	2.726.880	8.417.000	3.825.213	0	0	0	0	16.896.000	8.594.241
426	Други тековни расходи	2.540.000	1.409.337	0	0	180.000	146.573	0	0	0	0	2.720.000	1.555.910
427	Привремени вработувања	1.230.000	1.212.065	0	0	0	0	0	0	0	0	1.230.000	1.212.065
<b>46</b>	<b>СУБВЕНЦИИ И ТРАНСФЕРИ</b>	<b>1.570.000</b>	<b>1.187.496</b>	<b>0</b>	<b>0</b>	<b>0</b>	<b>0</b>	<b>0</b>	<b>0</b>	<b>0</b>	<b>0</b>	<b>1.570.000</b>	<b>1.187.496</b>
463	Трансфери до невладини организации	250.000	30.000	0	0	0	0	0	0	0	0	250.000	30.000
464	Разни трансфери	1.320.000	1.157.496	0	0	0	0	0	0	0	0	1.320.000	1.157.496
<b>48</b>	<b>КАПИТАЛНИ РАСХОДИ</b>	<b>80.780.000</b>	<b>62.763.056</b>	<b>0</b>	<b>0</b>	<b>1.058.000</b>	<b>292.289</b>	<b>0</b>	<b>0</b>	<b>0</b>	<b>0</b>	<b>81.838.000</b>	<b>63.055.345</b>
480	Купување на опрема и машини	980.000	624.023	0	0	328.000	109.369	0	0	0	0	1.308.000	733.392
481	Градежни објекти	29.800.000	29.722.086	0	0	0	0	0	0	0	0	29.800.000	29.722.086
482	Други градежни објекти	46.700.000	31.363.749	0	0	0	0	0	0	0	0	46.700.000	31.363.749
483	Купување на мебел	2.800.000	613.199	0	0	650.000	103.920	0	0	0	0	3.450.000	717.119
485	Вложувања и нефинансиски средства	500.000	440.000	0	0	80.000	79.000	0	0	0	0	580.000	519.000

Категорија Ставка	О П И С	Буџет		Дотации		Самофинансирачки активности		Донации		Кредити		ВКУПНО	
		План	Реализација	План	Реализација	План	Реализација	План	Реализација	План	Реализација	План	Реализација
<b>77701</b>	<b>ГАЗИ БАБА</b>	<b>323.700.000</b>	<b>221.085.782</b>	<b>335.000.000</b>	<b>308.021.817</b>	<b>62.500.000</b>	<b>31.622.508</b>	<b>1.711.000</b>	<b>114.326</b>	<b>0</b>	<b>0</b>	<b>722.911.000</b>	<b>560.844.432</b>
<b>40</b>	<b>ПЛАТИ И НАДОМЕСТОЦИ</b>	<b>42.165.000</b>	<b>36.809.620</b>	<b>262.800.000</b>	<b>252.737.044</b>	<b>0</b>	<b>0</b>	<b>0</b>	<b>0</b>	<b>0</b>	<b>0</b>	<b>304.965.000</b>	<b>289.546.664</b>
401	Основни плати	26.050.000	22.890.113	192.000.000	184.483.075	0	0	0	0	0	0	218.050.000	207.373.188
402	Придонеси за социјално осигурување	9.950.000	8.233.136	70.800.000	68.253.969	0	0	0	0	0	0	80.750.000	76.487.105
404	Надоместоци	6.165.000	5.686.371	0	0	0	0	0	0	0	0	6.165.000	5.686.371
<b>41</b>	<b>РЕЗЕРВИ И НЕДЕФИНИРАНИ РАСХОДИ</b>	<b>1.000.000</b>	<b>315.506</b>	<b>0</b>	<b>0</b>	<b>0</b>	<b>0</b>	<b>0</b>	<b>0</b>	<b>0</b>	<b>0</b>	<b>1.000.000</b>	<b>315.506</b>
412	Постојана резерва (непредвидливи расходи)	300.000	0	0	0	0	0	0	0	0	0	300.000	0
413	Тековни резерви (разновидни расходи)	700.000	315.506	0	0	0	0	0	0	0	0	700.000	315.506
<b>42</b>	<b>СТОКИ И УСЛУГИ</b>	<b>107.765.000</b>	<b>84.912.782</b>	<b>58.190.000</b>	<b>51.119.130</b>	<b>56.970.000</b>	<b>29.509.801</b>	<b>671.000</b>	<b>114.326</b>	<b>0</b>	<b>0</b>	<b>223.596.000</b>	<b>165.656.038</b>
420	Патни и дневни расходи	385.000	96.018	0	0	570.000	89.500	0	0	0	0	955.000	185.518
421	Комунални услуги, греење, комуникација и транспорт	34.910.000	28.986.413	43.700.000	40.157.579	6.020.000	3.500.784	0	0	0	0	84.630.000	72.644.775
423	Материјали и ситен инвентар	3.260.000	2.332.075	5.000.000	4.989.841	32.070.000	18.875.892	351.000	83.486	0	0	40.681.000	26.281.293
424	Поправки и тековно одржување	31.030.000	25.279.692	3.490.000	2.146.749	10.680.000	3.988.778	0	0	0	0	45.200.000	31.415.218
425	Договорни услуги	27.630.000	18.541.671	5.150.000	3.824.962	6.380.000	2.551.074	60.000	30.840	0	0	39.220.000	24.948.546
426	Други тековни расходи	7.750.000	6.876.948	0	0	1.250.000	503.775	260.000	0	0	0	9.260.000	7.380.723
427	Привремени вработувања	2.800.000	2.799.966	850.000	0	0	0	0	0	0	0	3.650.000	2.799.966
<b>46</b>	<b>СУБВЕНЦИИ И ТРАНСФЕРИ</b>	<b>4.720.000</b>	<b>3.771.427</b>	<b>0</b>	<b>0</b>	<b>30.000</b>	<b>0</b>	<b>0</b>	<b>0</b>	<b>0</b>	<b>0</b>	<b>4.750.000</b>	<b>3.771.427</b>
463	Трансфери до невладини организации	2.600.000	2.036.516	0	0	0	0	0	0	0	0	2.600.000	2.036.516
464	Разни трансфери	2.120.000	1.734.911	0	0	30.000	0	0	0	0	0	2.150.000	1.734.911
<b>47</b>	<b>СОЦИЈАЛНИ БЕНЕФИЦИИ</b>	<b>2.800.000</b>	<b>790.574</b>	<b>0</b>	<b>0</b>	<b>0</b>	<b>0</b>	<b>0</b>	<b>0</b>	<b>0</b>	<b>0</b>	<b>2.800.000</b>	<b>790.574</b>
471	Социјални надоместоци	2.800.000	790.574	0	0	0	0	0	0	0	0	2.800.000	790.574
<b>48</b>	<b>КАПИТАЛНИ РАСХОДИ</b>	<b>165.250.000</b>	<b>94.485.874</b>	<b>14.010.000</b>	<b>4.165.643</b>	<b>5.500.000</b>	<b>2.112.707</b>	<b>1.040.000</b>	<b>0</b>	<b>0</b>	<b>0</b>	<b>185.800.000</b>	<b>100.764.224</b>
480	Купување на опрема и машини	2.700.000	774.666	0	0	1.700.000	494.749	0	0	0	0	4.400.000	1.269.415
482	Други градежни објекти	157.950.000	92.696.154	14.010.000	4.165.643	1.100.000	1.024.000	1.040.000	0	0	0	174.100.000	97.885.797
483	Купување на мебел	100.000	80.558	0	0	1.750.000	345.958	0	0	0	0	1.850.000	426.516
485	Вложувања и нефинансиски средства	3.000.000	934.496	0	0	250.000	248.000	0	0	0	0	3.250.000	1.182.496
486	Купување на возила	1.500.000	0	0	0	700.000	0	0	0	0	0	2.200.000	0



Категорија Ставка	О П И С	Буџет		Дотации		Самофинансирачки активности		Донации		Кредити		ВКУПНО	
		План	Реализација	План	Реализација	План	Реализација	План	Реализација	План	Реализација	План	Реализација
<b>77801</b>	<b>ЃОРЧЕ ПЕТРОВ</b>	<b>256.897.850</b>	<b>178.858.651</b>	<b>147.265.150</b>	<b>145.284.832</b>	<b>21.758.000</b>	<b>12.859.532</b>	<b>0</b>	<b>0</b>	<b>0</b>	<b>0</b>	<b>425.921.000</b>	<b>337.003.015</b>
<b>40</b>	<b>ПЛАТИ И НАДОМЕСТОЦИ</b>	<b>29.700.700</b>	<b>29.151.088</b>	<b>124.129.100</b>	<b>123.748.236</b>	<b>0</b>	<b>0</b>	<b>0</b>	<b>0</b>	<b>0</b>	<b>0</b>	<b>153.829.800</b>	<b>152.899.324</b>
401	Основни плати	18.529.000	18.078.436	90.545.800	90.331.649	0	0	0	0	0	0	109.074.800	108.410.085
402	Придонеси за социјално осигурување	6.586.500	6.488.454	33.583.300	33.416.587	0	0	0	0	0	0	40.169.800	39.905.041
404	Надоместоци	4.585.200	4.584.198	0	0	0	0	0	0	0	0	4.585.200	4.584.198
<b>41</b>	<b>РЕЗЕРВИ И НЕДЕФИНИРАНИ РАСХОДИ</b>	<b>1.800.000</b>	<b>544.455</b>	<b>0</b>	<b>0</b>	<b>0</b>	<b>0</b>	<b>0</b>	<b>0</b>	<b>0</b>	<b>0</b>	<b>1.800.000</b>	<b>544.455</b>
412	Постојана резерва (непредвидливи расходи)	1.000.000	0	0	0	0	0	0	0	0	0	1.000.000	0
413	Тековни резерви (разновидни расходи)	800.000	544.455	0	0	0	0	0	0	0	0	800.000	544.455
<b>42</b>	<b>СТОКИ И УСЛУГИ</b>	<b>85.261.550</b>	<b>74.322.412</b>	<b>21.139.850</b>	<b>19.541.384</b>	<b>21.218.000</b>	<b>12.390.541</b>	<b>0</b>	<b>0</b>	<b>0</b>	<b>0</b>	<b>127.619.400</b>	<b>106.254.337</b>
420	Патни и дневни расходи	965.000	550.220	298.000	295.848	61.750	36.773	0	0	0	0	1.324.750	882.841
421	Комунални услуги, греење, комуникација и транспорт	28.633.350	27.277.297	12.432.780	10.843.631	317.000	292.597	0	0	0	0	41.383.130	38.413.524
423	Материјали и ситен инвентар	5.040.000	3.964.194	2.223.000	2.222.400	14.993.110	8.765.674	0	0	0	0	22.256.110	14.952.267
424	Поправки и тековно одржување	23.251.000	21.667.482	2.833.000	2.829.934	1.152.220	823.779	0	0	0	0	27.236.220	25.321.194
425	Договорни услуги	17.321.000	13.477.294	2.755.070	2.753.708	4.395.920	2.394.641	0	0	0	0	24.471.990	18.625.643
426	Други тековни расходи	7.701.200	5.039.141	208.000	205.865	298.000	77.078	0	0	0	0	8.207.200	5.322.083
427	Привремени вработувања	2.350.000	2.346.786	390.000	390.000	0	0	0	0	0	0	2.740.000	2.736.786
<b>46</b>	<b>СУБВЕНЦИИ И ТРАНСФЕРИ</b>	<b>20.475.000</b>	<b>16.362.142</b>	<b>0</b>	<b>0</b>	<b>0</b>	<b>0</b>	<b>0</b>	<b>0</b>	<b>0</b>	<b>0</b>	<b>20.475.000</b>	<b>16.362.142</b>
463	Трансфери до невладини организации	750.000	640.931	0	0	0	0	0	0	0	0	750.000	640.931
464	Разни трансфери	19.725.000	15.721.211	0	0	0	0	0	0	0	0	19.725.000	15.721.211
<b>47</b>	<b>СОЦИЈАЛНИ БЕНЕФИЦИИ</b>	<b>275.000</b>	<b>217.000</b>	<b>0</b>	<b>0</b>	<b>0</b>	<b>0</b>	<b>0</b>	<b>0</b>	<b>0</b>	<b>0</b>	<b>275.000</b>	<b>217.000</b>
471	Социјални надоместоци	275.000	217.000	0	0	0	0	0	0	0	0	275.000	217.000
<b>48</b>	<b>КАПИТАЛНИ РАСХОДИ</b>	<b>119.385.600</b>	<b>58.261.554</b>	<b>1.996.200</b>	<b>1.995.213</b>	<b>540.000</b>	<b>468.991</b>	<b>0</b>	<b>0</b>	<b>0</b>	<b>0</b>	<b>121.921.800</b>	<b>60.725.757</b>
480	Купување на опрема и машини	2.677.500	2.494.137	1.341.700	1.341.374	340.000	282.669	0	0	0	0	4.359.200	4.118.180
481	Градежни објекти	4.800.000	759.144	0	0	0	0	0	0	0	0	4.800.000	759.144
482	Други градежни објекти	105.224.100	54.590.704	0	0	0	0	0	0	0	0	105.224.100	54.590.704
483	Купување на мебел	150.000	137.500	654.500	653.839	200.000	186.322	0	0	0	0	1.004.500	977.661
485	Вложувања и нефинансиски средства	4.000.000	159.250	0	0	0	0	0	0	0	0	4.000.000	159.250
486	Купување на возила	2.534.000	120.819	0	0	0	0	0	0	0	0	2.534.000	120.819

Категорија Ставка	О П И С	Буџет		Дотации		Самофинансирачки активности		Донации		Кредити		ВКУПНО	
		План	Реализација	План	Реализација	План	Реализација	План	Реализација	План	Реализација	План	Реализација
<b>77901</b>	<b>КАРПОШ</b>	<b>1.017.819.000</b>	<b>396.474.610</b>	<b>331.000.000</b>	<b>314.400.374</b>	<b>52.312.000</b>	<b>35.079.282</b>	<b>420.000</b>	<b>115.893</b>	<b>0</b>	<b>0</b>	<b>1.401.551.000</b>	<b>746.070.158</b>
<b>40</b>	<b>ПЛАТИ И НАДОМЕСТОЦИ</b>	<b>70.398.000</b>	<b>53.815.065</b>	<b>275.759.000</b>	<b>265.173.167</b>	<b>0</b>	<b>0</b>	<b>0</b>	<b>0</b>	<b>0</b>	<b>0</b>	<b>346.157.000</b>	<b>318.988.232</b>
401	Основни плати	43.590.000	36.558.277	199.698.000	193.566.513	0	0	0	0	0	0	243.288.000	230.124.790
402	Придонеси за социјално осигурување	18.008.000	13.377.151	76.061.000	71.606.654	0	0	0	0	0	0	94.069.000	84.983.805
404	Надоместоци	8.800.000	3.879.637	0	0	0	0	0	0	0	0	8.800.000	3.879.637
<b>41</b>	<b>РЕЗЕРВИ И НЕДЕФИНИРАНИ РАСХОДИ</b>	<b>4.400.000</b>	<b>2.632.339</b>	<b>0</b>	<b>0</b>	<b>0</b>	<b>0</b>	<b>0</b>	<b>0</b>	<b>0</b>	<b>0</b>	<b>4.400.000</b>	<b>2.632.339</b>
413	Тековни резерви (разновидни расходи)	4.400.000	2.632.339	0	0	0	0	0	0	0	0	4.400.000	2.632.339
<b>42</b>	<b>СТОКИ И УСЛУГИ</b>	<b>254.900.000</b>	<b>124.160.453</b>	<b>52.577.000</b>	<b>47.488.288</b>	<b>49.454.000</b>	<b>34.356.761</b>	<b>360.000</b>	<b>88.731</b>	<b>0</b>	<b>0</b>	<b>357.291.000</b>	<b>206.094.232</b>
420	Патни и дневни расходи	8.020.000	2.940.469	0	0	606.000	241.780	0	0	0	0	8.626.000	3.182.249
421	Комунални услуги, греење, комуникација и транспорт	71.390.000	34.416.225	34.956.000	31.995.577	4.559.000	1.949.779	0	0	0	0	110.905.000	68.361.581
423	Материјали и ситен инвентар	14.410.000	6.023.060	3.748.000	3.187.672	32.226.000	26.961.824	360.000	88.731	0	0	50.744.000	36.261.286
424	Поправки и тековно одржување	61.125.000	19.988.128	7.624.000	6.988.831	6.493.000	3.075.289	0	0	0	0	75.242.000	30.052.247
425	Договорни услуги	35.825.000	11.868.751	5.898.000	5.059.935	3.681.000	1.551.733	0	0	0	0	45.404.000	18.480.419
426	Други тековни расходи	29.130.000	17.624.697	351.000	256.274	1.889.000	576.357	0	0	0	0	31.370.000	18.457.327
427	Привремени вработувања	35.000.000	31.299.125	0	0	0	0	0	0	0	0	35.000.000	31.299.125
<b>45</b>	<b>КАМАТНИ ПЛАЌАЊА</b>	<b>2.000.000</b>	<b>1.038.123</b>	<b>0</b>	<b>0</b>	<b>0</b>	<b>0</b>	<b>0</b>	<b>0</b>	<b>0</b>	<b>0</b>	<b>2.000.000</b>	<b>1.038.123</b>
452	Каматни плаќања кон домашни кредитори	2.000.000	1.038.123	0	0	0	0	0	0	0	0	2.000.000	1.038.123
<b>46</b>	<b>СУБВЕНЦИИ И ТРАНСФЕРИ</b>	<b>45.490.000</b>	<b>24.150.710</b>	<b>10.000</b>	<b>0</b>	<b>35.000</b>	<b>0</b>	<b>60.000</b>	<b>27.162</b>	<b>0</b>	<b>0</b>	<b>45.595.000</b>	<b>24.177.872</b>
463	Трансфери до невладини организации	8.970.000	2.616.000	10.000	0	15.000	0	0	0	0	0	8.995.000	2.616.000
464	Разни трансфери	36.520.000	21.534.710	0	0	20.000	0	60.000	27.162	0	0	36.600.000	21.561.872
<b>47</b>	<b>СОЦИЈАЛНИ БЕНЕФИЦИИ</b>	<b>8.500.000</b>	<b>5.843.582</b>	<b>0</b>	<b>0</b>	<b>10.000</b>	<b>0</b>	<b>0</b>	<b>0</b>	<b>0</b>	<b>0</b>	<b>8.510.000</b>	<b>5.843.582</b>
471	Социјални надоместоци	8.500.000	5.843.582	0	0	10.000	0	0	0	0	0	8.510.000	5.843.582
<b>48</b>	<b>КАПИТАЛНИ РАСХОДИ</b>	<b>625.531.000</b>	<b>178.717.908</b>	<b>2.654.000</b>	<b>1.738.919</b>	<b>2.813.000</b>	<b>722.521</b>	<b>0</b>	<b>0</b>	<b>0</b>	<b>0</b>	<b>630.998.000</b>	<b>181.179.348</b>
480	Купување на опрема и машини	53.450.000	11.189.915	1.889.000	1.173.870	1.413.000	290.544	0	0	0	0	56.752.000	12.654.329
481	Градежни објекти	61.000.000	5.952.637	0	0	0	0	0	0	0	0	61.000.000	5.952.637
482	Други градежни објекти	484.481.000	157.299.432	0	0	0	0	0	0	0	0	484.481.000	157.299.432
483	Купување на мебел	4.600.000	1.509.666	733.000	565.049	1.270.000	431.977	0	0	0	0	6.603.000	2.506.692
485	Вложувања и нефинансиски средства	15.000.000	602.158	32.000	0	130.000	0	0	0	0	0	15.162.000	602.158
486	Купување на возила	7.000.000	2.164.100	0	0	0	0	0	0	0	0	7.000.000	2.164.100
<b>49</b>	<b>ОТПЛАТА НА ГЛАВНИЦА</b>	<b>6.600.000</b>	<b>6.116.431</b>	<b>0</b>	<b>0</b>	<b>0</b>	<b>0</b>	<b>0</b>	<b>0</b>	<b>0</b>	<b>0</b>	<b>6.600.000</b>	<b>6.116.431</b>
492	Отплата на главнина кон домашни институции	6.600.000	6.116.431	0	0	0	0	0	0	0	0	6.600.000	6.116.431

Категорија Ставка	О П И С	Буџет		Дотации		Самофинансирачки активности		Донации		Кредити		ВКУПНО	
		План	Реализација	План	Реализација	План	Реализација	План	Реализација	План	Реализација	План	Реализација
<b>78001</b>	<b>КИСЕЛА ВОДА</b>	<b>435.963.728</b>	<b>231.004.189</b>	<b>252.091.128</b>	<b>243.648.704</b>	<b>68.091.400</b>	<b>45.335.635</b>	<b>28.567.938</b>	<b>0</b>	<b>124.225.147</b>	<b>35.313.302</b>	<b>908.939.341</b>	<b>555.301.829</b>
<b>40</b>	<b>ПЛАТИ И НАДОМЕСТОЦИ</b>	<b>49.645.000</b>	<b>46.172.814</b>	<b>205.291.400</b>	<b>203.351.213</b>	<b>0</b>	<b>0</b>	<b>0</b>	<b>0</b>	<b>0</b>	<b>0</b>	<b>254.936.400</b>	<b>249.524.027</b>
401	Основни плати	32.240.000	29.568.170	149.497.000	148.390.978	0	0	0	0	0	0	181.737.000	177.959.148
402	Придонеси за социјално осигурување	11.339.000	10.867.883	55.794.400	54.960.235	0	0	0	0	0	0	67.133.400	65.828.118
404	Надоместоци	6.066.000	5.736.761	0	0	0	0	0	0	0	0	6.066.000	5.736.761
<b>41</b>	<b>РЕЗЕРВИ И НЕДЕФИНИРАНИ РАСХОДИ</b>	<b>2.000.000</b>	<b>1.325.008</b>	<b>0</b>	<b>0</b>	<b>0</b>	<b>0</b>	<b>0</b>	<b>0</b>	<b>0</b>	<b>0</b>	<b>2.000.000</b>	<b>1.325.008</b>
412	Постојана резерва (непредвидливи расходи)	1.000.000	663.010	0	0	0	0	0	0	0	0	1.000.000	663.010
413	Тековни резерви (разновидни расходи)	1.000.000	661.998	0	0	0	0	0	0	0	0	1.000.000	661.998
<b>42</b>	<b>СТОКИ И УСЛУГИ</b>	<b>129.410.934</b>	<b>68.799.795</b>	<b>46.799.728</b>	<b>40.297.491</b>	<b>61.221.400</b>	<b>41.873.628</b>	<b>149.838</b>	<b>0</b>	<b>3.000.000</b>	<b>3.000.000</b>	<b>240.581.900</b>	<b>153.970.914</b>
420	Патни и дневни расходи	907.000	275.903	0	0	386.000	151.303	0	0	0	0	1.293.000	427.206
421	Комунални услуги, греење, комуникација и транспорт	40.260.000	28.518.808	36.177.107	31.293.229	4.416.000	3.562.020	0	0	0	0	80.853.107	63.374.056
423	Материјали и ситен инвентар	3.320.000	1.586.711	2.940.031	2.395.019	33.813.400	25.567.143	0	0	0	0	40.073.431	29.548.873
424	Поправки и тековно одржување	28.692.434	7.994.552	3.110.234	2.669.945	10.068.000	6.611.328	0	0	3.000.000	3.000.000	44.870.668	20.275.825
425	Договорни услуги	25.100.000	6.586.115	3.600.653	2.975.911	10.239.000	5.054.753	136.000	0	0	0	39.075.653	14.616.779
426	Други тековни расходи	17.826.500	11.031.299	125.000	116.684	2.259.000	927.082	13.838	0	0	0	20.224.338	12.075.065
427	Привремени вработувања	13.305.000	12.806.409	846.703	846.703	40.000	0	0	0	0	0	14.191.703	13.653.112
<b>45</b>	<b>КАМАТНИ ПЛАЌАЊА</b>	<b>3.500.000</b>	<b>33.250</b>	<b>0</b>	<b>0</b>	<b>0</b>	<b>0</b>	<b>0</b>	<b>0</b>	<b>0</b>	<b>0</b>	<b>3.500.000</b>	<b>33.250</b>
452	Каматни плаќања кон домашни кредитори	3.500.000	33.250	0	0	0	0	0	0	0	0	3.500.000	33.250
<b>46</b>	<b>СУБВЕНЦИИ И ТРАНСФЕРИ</b>	<b>23.089.000</b>	<b>14.102.509</b>	<b>0</b>	<b>0</b>	<b>1.000.000</b>	<b>637.775</b>	<b>0</b>	<b>0</b>	<b>0</b>	<b>0</b>	<b>24.089.000</b>	<b>14.740.284</b>
463	Трансфери до невладини организации	5.289.000	4.146.036	0	0	0	0	0	0	0	0	5.289.000	4.146.036
464	Разни трансфери	17.800.000	9.956.473	0	0	1.000.000	637.775	0	0	0	0	18.800.000	10.594.248
<b>48</b>	<b>КАПИТАЛНИ РАСХОДИ</b>	<b>223.318.794</b>	<b>100.570.813</b>	<b>0</b>	<b>0</b>	<b>5.870.000</b>	<b>2.824.232</b>	<b>28.418.100</b>	<b>0</b>	<b>121.225.147</b>	<b>32.313.302</b>	<b>378.832.041</b>	<b>135.708.347</b>
480	Купување на опрема и машини	10.970.000	5.420.152	0	0	3.195.000	1.492.426	68.100	0	0	0	14.233.100	6.912.577
481	Градежни објекти	5.500.000	1.568.526	0	0	200.000	153.174	0	0	0	0	5.700.000	1.721.700
482	Други градежни објекти	197.198.794	88.461.992	0	0	0	0	28.350.000	0	121.225.147	32.313.302	346.773.941	120.775.294
483	Купување на мебел	400.000	299.182	0	0	2.250.000	1.103.418	0	0	0	0	2.650.000	1.402.600
485	Вложувања и нефинансиски средства	3.900.000	1.499.266	0	0	225.000	75.215	0	0	0	0	4.125.000	1.574.481
486	Купување на возила	5.350.000	3.321.696	0	0	0	0	0	0	0	0	5.350.000	3.321.696
<b>49</b>	<b>ОТПЛАТА НА ГЛАВНИЦА</b>	<b>5.000.000</b>	<b>0</b>	<b>0</b>	<b>0</b>	<b>0</b>	<b>0</b>	<b>0</b>	<b>0</b>	<b>0</b>	<b>0</b>	<b>5.000.000</b>	<b>0</b>
492	Отплата на главнина кон домашни институции	5.000.000	0	0	0	0	0	0	0	0	0	5.000.000	0

Категорија Ставка	О П И С	Буџет		Дотации		Самофинансирачки активности		Донации		Кредити		ВКУПНО	
		План	Реализација	План	Реализација	План	Реализација	План	Реализација	План	Реализација	План	Реализација
<b>78101</b>	<b>САРАЈ</b>	<b>91.969.000</b>	<b>60.135.374</b>	<b>191.025.887</b>	<b>188.522.432</b>	<b>500.000</b>	<b>78.000</b>	<b>5.050.000</b>	<b>2.358.923</b>	<b>0</b>	<b>0</b>	<b>288.544.887</b>	<b>251.094.728</b>
40	<b>ПЛАТИ И НАДОМЕСТОЦИ</b>	<b>13.312.000</b>	<b>10.746.793</b>	<b>171.910.141</b>	<b>171.781.408</b>	<b>0</b>	<b>0</b>	<b>0</b>	<b>0</b>	<b>0</b>	<b>0</b>	<b>185.222.141</b>	<b>182.528.201</b>
401	Основни плати	7.980.000	7.060.768	125.393.580	125.367.449	0	0	0	0	0	0	133.373.580	132.428.217
402	Придонеси за социјално осигурување	2.832.000	2.574.142	46.516.561	46.413.959	0	0	0	0	0	0	49.348.561	48.988.101
404	Надоместоци	2.500.000	1.111.883	0	0	0	0	0	0	0	0	2.500.000	1.111.883
41	<b>РЕЗЕРВИ И НЕДЕФИНИРАНИ РАСХОДИ</b>	<b>1.750.000</b>	<b>945.050</b>	<b>0</b>	<b>0</b>	<b>0</b>	<b>0</b>	<b>0</b>	<b>0</b>	<b>0</b>	<b>0</b>	<b>1.750.000</b>	<b>945.050</b>
412	Постојана резерва (непредвидливи расходи)	550.000	205.000	0	0	0	0	0	0	0	0	550.000	205.000
413	Тековни резерви (разновидни расходи)	1.200.000	740.050	0	0	0	0	0	0	0	0	1.200.000	740.050
42	<b>СТОКИ И УСЛУГИ</b>	<b>21.157.000</b>	<b>10.949.948</b>	<b>18.641.906</b>	<b>16.344.026</b>	<b>500.000</b>	<b>78.000</b>	<b>0</b>	<b>0</b>	<b>0</b>	<b>0</b>	<b>40.298.906</b>	<b>27.371.974</b>
420	Патни и дневни расходи	690.000	35.880	0	0	0	0	0	0	0	0	690.000	35.880
421	Комунални услуги, греење, комуникација и транспорт	5.337.000	1.776.392	10.501.902	8.912.630	30.000	0	0	0	0	0	15.868.902	10.689.022
423	Материјали и ситен инвентар	1.600.000	476.650	656.989	570.783	200.000	78.000	0	0	0	0	2.456.989	1.125.433
424	Поправки и тековно одржување	4.780.000	2.011.292	4.120.972	3.627.775	50.000	0	0	0	0	0	8.950.972	5.639.066
425	Договорни услуги	6.230.000	4.748.781	3.327.643	3.203.614	190.000	0	0	0	0	0	9.747.643	7.952.394
426	Други тековни расходи	2.520.000	1.900.955	34.400	29.225	30.000	0	0	0	0	0	2.584.400	1.930.180
46	<b>СУБВЕНЦИИ И ТРАНСФЕРИ</b>	<b>8.750.000</b>	<b>6.745.065</b>	<b>0</b>	<b>0</b>	<b>0</b>	<b>0</b>	<b>0</b>	<b>0</b>	<b>0</b>	<b>0</b>	<b>8.750.000</b>	<b>6.745.065</b>
463	Трансфери до невладини организации	700.000	0	0	0	0	0	0	0	0	0	700.000	0
464	Разни трансфери	8.050.000	6.745.065	0	0	0	0	0	0	0	0	8.050.000	6.745.065
47	<b>СОЦИЈАЛНИ БЕНЕФИЦИИ</b>	<b>200.000</b>	<b>0</b>	<b>0</b>	<b>0</b>	<b>0</b>	<b>0</b>	<b>0</b>	<b>0</b>	<b>0</b>	<b>0</b>	<b>200.000</b>	<b>0</b>
471	Социјални надоместоци	200.000	0	0	0	0	0	0	0	0	0	200.000	0
48	<b>КАПИТАЛНИ РАСХОДИ</b>	<b>46.800.000</b>	<b>30.748.519</b>	<b>473.840</b>	<b>396.998</b>	<b>0</b>	<b>0</b>	<b>5.050.000</b>	<b>2.358.923</b>	<b>0</b>	<b>0</b>	<b>52.323.840</b>	<b>33.504.439</b>
480	Купување на опрема и машини	500.000	160.120	0	0	0	0	0	0	0	0	500.000	160.120
482	Други градежни објекти	45.000.000	30.588.399	0	0	0	0	5.050.000	2.358.923	0	0	50.050.000	32.947.321
483	Купување на мебел	300.000	0	473.840	396.998	0	0	0	0	0	0	773.840	396.998
486	Купување на возила	1.000.000	0	0	0	0	0	0	0	0	0	1.000.000	0

Категорија Ставка	О П И С	Буџет		Дотации		Самофинансирачки активности		Донации		Кредити		ВКУПНО	
		План	Реализација	План	Реализација	План	Реализација	План	Реализација	План	Реализација	План	Реализација
<b>78201</b>	<b>ЦЕНТАР</b>	<b>1.871.714.000</b>	<b>1.351.464.666</b>	<b>266.690.800</b>	<b>253.581.640</b>	<b>86.144.100</b>	<b>54.933.781</b>	<b>359.950</b>	<b>74.840</b>	<b>125.000.000</b>	<b>124.975.632</b>	<b>2.349.908.850</b>	<b>1.785.030.558</b>
<b>40</b>	<b>ПЛАТИ И НАДОМЕСТОЦИ</b>	<b>43.308.000</b>	<b>37.955.385</b>	<b>218.813.000</b>	<b>210.406.985</b>	<b>0</b>	<b>0</b>	<b>0</b>	<b>0</b>	<b>0</b>	<b>0</b>	<b>262.121.000</b>	<b>248.362.370</b>
401	Основни плати	26.685.000	23.460.515	160.396.300	153.531.165	0	0	0	0	0	0	187.081.300	176.991.680
402	Придонеси за социјално осигурување	10.168.000	8.480.115	58.416.700	56.875.820	0	0	0	0	0	0	68.584.700	65.355.935
404	Надоместоци	6.455.000	6.014.756	0	0	0	0	0	0	0	0	6.455.000	6.014.756
<b>41</b>	<b>РЕЗЕРВИ И НЕДЕФИНИРАНИ РАСХОДИ</b>	<b>600.000</b>	<b>245.486</b>	<b>0</b>	<b>0</b>	<b>0</b>	<b>0</b>	<b>0</b>	<b>0</b>	<b>0</b>	<b>0</b>	<b>600.000</b>	<b>245.486</b>
412	Постојана резерва (непредвидливи расходи)	200.000	0	0	0	0	0	0	0	0	0	200.000	0
413	Тековни резерви (разновидни расходи)	400.000	245.486	0	0	0	0	0	0	0	0	400.000	245.486
<b>42</b>	<b>СТОКИ И УСЛУГИ</b>	<b>157.306.000</b>	<b>127.891.034</b>	<b>47.877.800</b>	<b>43.174.655</b>	<b>79.220.100</b>	<b>49.975.552</b>	<b>284.950</b>	<b>0</b>	<b>0</b>	<b>0</b>	<b>284.688.850</b>	<b>221.041.240</b>
420	Патни и дневни расходи	3.000.000	2.395.018	0	0	210.000	120.247	0	0	0	0	3.210.000	2.515.265
421	Комунални услуги, греење, комуникација и транспорт	46.135.000	40.571.815	36.287.800	33.485.809	5.658.000	2.330.842	0	0	0	0	88.080.800	76.388.466
423	Материјали и ситен инвентар	4.126.000	3.635.736	1.464.000	1.163.632	53.743.500	34.857.892	217.300	0	0	0	59.550.800	39.657.259
424	Поправки и тековно одржување	18.728.000	12.389.582	4.065.000	3.671.415	7.047.000	6.225.251	0	0	0	0	29.840.000	22.286.247
425	Договорни услуги	49.062.000	38.584.496	4.866.000	4.169.876	11.356.600	5.545.572	49.200	0	0	0	65.333.800	48.299.944
426	Други тековни расходи	20.755.000	15.450.830	870.000	683.924	1.205.000	895.748	18.450	0	0	0	22.848.450	17.030.502
427	Привремени вработувања	15.500.000	14.863.558	325.000	0	0	0	0	0	0	0	15.825.000	14.863.558
<b>45</b>	<b>КАМАТНИ ПЛАЌАЊА</b>	<b>1.000.000</b>	<b>926.370</b>	<b>0</b>	<b>0</b>	<b>0</b>	<b>0</b>	<b>0</b>	<b>0</b>	<b>0</b>	<b>0</b>	<b>1.000.000</b>	<b>926.370</b>
452	Каматни плаќања кон домашни кредитори	1.000.000	926.370	0	0	0	0	0	0	0	0	1.000.000	926.370
<b>46</b>	<b>СУБВЕНЦИИ И ТРАНСФЕРИ</b>	<b>20.650.000</b>	<b>12.356.527</b>	<b>0</b>	<b>0</b>	<b>0</b>	<b>0</b>	<b>75.000</b>	<b>74.840</b>	<b>0</b>	<b>0</b>	<b>20.725.000</b>	<b>12.431.367</b>
461	Субвенции за јавни претпријатија	7.500.000	3.000.000	0	0	0	0	0	0	0	0	7.500.000	3.000.000
463	Трансфери до невладини организации	2.010.000	1.923.000	0	0	0	0	0	0	0	0	2.010.000	1.923.000
464	Разни трансфери	10.860.000	7.269.291	0	0	0	0	75.000	74.840	0	0	10.935.000	7.344.131
465	Исплата по извршни исправи	280.000	164.236	0	0	0	0	0	0	0	0	280.000	164.236
<b>47</b>	<b>СОЦИЈАЛНИ БЕНЕФИЦИИ</b>	<b>1.490.000</b>	<b>1.188.323</b>	<b>0</b>	<b>0</b>	<b>0</b>	<b>0</b>	<b>0</b>	<b>0</b>	<b>0</b>	<b>0</b>	<b>1.490.000</b>	<b>1.188.323</b>
471	Социјални надоместоци	1.490.000	1.188.323	0	0	0	0	0	0	0	0	1.490.000	1.188.323
<b>48</b>	<b>КАПИТАЛНИ РАСХОДИ</b>	<b>1.647.360.000</b>	<b>1.170.901.541</b>	<b>0</b>	<b>0</b>	<b>6.924.000</b>	<b>4.958.229</b>	<b>0</b>	<b>0</b>	<b>125.000.000</b>	<b>124.975.632</b>	<b>1.779.284.000</b>	<b>1.300.835.402</b>
480	Купување на опрема и машини	4.710.000	1.669.940	0	0	3.004.000	2.223.138	0	0	0	0	7.714.000	3.893.078
481	Градежни објекти	55.695.000	54.851.161	0	0	0	0	0	0	0	0	55.695.000	54.851.161
482	Други градежни објекти	1.567.890.000	1.099.639.455	0	0	0	0	0	0	125.000.000	124.975.632	1.692.890.000	1.224.615.087
483	Купување на мебел	650.000	579.002	0	0	2.740.000	1.718.059	0	0	0	0	3.390.000	2.297.061
485	Вложувања и нефинансиски средства	16.140.000	11.890.223	0	0	180.000	56.032	0	0	0	0	16.320.000	11.946.255
486	Купување на возила	2.275.000	2.271.761	0	0	1.000.000	961.000	0	0	0	0	3.275.000	3.232.761

Категорија Ставка	О П И С	Буџет		Дотации		Самофинансирачки активности		Донации		Кредити		ВКУПНО	
		План	Реализација	План	Реализација	План	Реализација	План	Реализација	План	Реализација	План	Реализација
<b>78301</b>	<b>ЧАИР</b>	<b>254.987.500</b>	<b>146.067.522</b>	<b>340.204.139</b>	<b>334.204.498</b>	<b>35.626.501</b>	<b>16.350.866</b>	<b>4.300.000</b>	<b>521.625</b>	<b>0</b>	<b>0</b>	<b>635.118.140</b>	<b>497.144.509</b>
40	<b>ПЛАТИ И НАДОМЕСТОЦИ</b>	<b>35.560.000</b>	<b>30.699.687</b>	<b>280.539.500</b>	<b>277.431.444</b>	<b>0</b>	<b>0</b>	<b>0</b>	<b>0</b>	<b>0</b>	<b>0</b>	<b>316.099.500</b>	<b>308.131.131</b>
401	Основни плати	21.150.000	18.961.725	204.575.000	202.508.291	0	0	0	0	0	0	225.725.000	221.470.016
402	Придонеси за социјално осигурување	7.810.000	6.874.997	75.964.500	74.923.153	0	0	0	0	0	0	83.774.500	81.798.150
404	Надоместоци	6.600.000	4.862.965	0	0	0	0	0	0	0	0	6.600.000	4.862.965
41	<b>РЕЗЕРВИ И НЕДЕФИНИРАНИ РАСХОДИ</b>	<b>2.000.000</b>	<b>694.999</b>	<b>0</b>	<b>0</b>	<b>0</b>	<b>0</b>	<b>0</b>	<b>0</b>	<b>0</b>	<b>0</b>	<b>2.000.000</b>	<b>694.999</b>
412	Постојана резерва (непредвидливи расходи)	1.300.000	0	0	0	0	0	0	0	0	0	1.300.000	0
413	Тековни резерви (разновидни расходи)	700.000	694.999	0	0	0	0	0	0	0	0	700.000	694.999
42	<b>СТОКИ И УСЛУГИ</b>	<b>103.497.500</b>	<b>71.390.414</b>	<b>59.664.639</b>	<b>56.773.054</b>	<b>34.043.501</b>	<b>16.320.866</b>	<b>700.000</b>	<b>0</b>	<b>0</b>	<b>0</b>	<b>197.905.640</b>	<b>144.484.333</b>
420	Патни и дневни расходи	2.860.000	1.353.636	0	0	162.000	99.835	0	0	0	0	3.022.000	1.453.471
421	Комунални услуги, греење, комуникација и транспорт	18.572.500	17.328.644	40.562.210	39.235.648	4.044.000	3.054.109	0	0	0	0	63.178.710	59.618.401
423	Материјали и ситен инвентар	3.050.000	2.035.090	1.974.881	1.888.322	18.266.901	8.743.429	0	0	0	0	23.291.782	12.666.840
424	Поправки и тековно одржување	44.500.000	25.576.690	3.653.513	3.436.825	4.841.000	2.252.687	400.000	0	0	0	53.394.513	31.266.202
425	Договорни услуги	24.775.000	16.517.723	13.147.416	11.885.640	6.386.600	2.036.266	300.000	0	0	0	44.609.016	30.439.629
426	Други тековни расходи	7.240.000	6.509.217	326.619	326.619	343.000	134.540	0	0	0	0	7.909.619	6.970.376
427	Привремени вработувања	2.500.000	2.069.416	0	0	0	0	0	0	0	0	2.500.000	2.069.416
46	<b>СУБВЕНЦИИ И ТРАНСФЕРИ</b>	<b>5.650.000</b>	<b>4.973.602</b>	<b>0</b>	<b>0</b>	<b>0</b>	<b>0</b>	<b>2.200.000</b>	<b>521.625</b>	<b>0</b>	<b>0</b>	<b>7.850.000</b>	<b>5.495.226</b>
463	Трансфери до невладини организации	2.850.000	2.692.540	0	0	0	0	1.000.000	0	0	0	3.850.000	2.692.540
464	Разни трансфери	2.800.000	2.281.062	0	0	0	0	1.200.000	521.625	0	0	4.000.000	2.802.686
47	<b>СОЦИЈАЛНИ БЕНЕФИЦИИ</b>	<b>800.000</b>	<b>785.000</b>	<b>0</b>	<b>0</b>	<b>0</b>	<b>0</b>	<b>0</b>	<b>0</b>	<b>0</b>	<b>0</b>	<b>800.000</b>	<b>785.000</b>
471	Социјални надоместоци	800.000	785.000	0	0	0	0	0	0	0	0	800.000	785.000
48	<b>КАПИТАЛНИ РАСХОДИ</b>	<b>107.480.000</b>	<b>37.523.820</b>	<b>0</b>	<b>0</b>	<b>1.583.000</b>	<b>30.000</b>	<b>1.400.000</b>	<b>0</b>	<b>0</b>	<b>0</b>	<b>110.463.000</b>	<b>37.553.820</b>
480	Купување на опрема и машини	3.900.000	1.192.234	0	0	300.000	0	400.000	0	0	0	4.600.000	1.192.234
482	Други градежни објекти	96.580.000	32.427.047	0	0	0	0	1.000.000	0	0	0	97.580.000	32.427.047
483	Купување на мебел	2.000.000	1.650.930	0	0	533.000	30.000	0	0	0	0	2.533.000	1.680.930
485	Вложувања и нефинансиски средства	1.000.000	52.570	0	0	0	0	0	0	0	0	1.000.000	52.570
486	Купување на возила	4.000.000	2.201.040	0	0	750.000	0	0	0	0	0	4.750.000	2.201.040

Категорија Ставка	О П И С	Буџет		Дотации		Самофинансирачки активности		Донации		Кредити		ВКУПНО	
		План	Реализација	План	Реализација	План	Реализација	План	Реализација	План	Реализација	План	Реализација
<b>78401</b>	<b>ШУТО ОРИЗАРИ</b>	<b>85.610.000</b>	<b>36.379.594</b>	<b>117.373.626</b>	<b>113.169.305</b>	<b>3.260.000</b>	<b>828.620</b>	<b>437.735</b>	<b>437.735</b>	<b>0</b>	<b>0</b>	<b>206.681.361</b>	<b>150.815.253</b>
40	<b>ПЛАТИ И НАДОМЕСТОЦИ</b>	<b>17.700.000</b>	<b>9.711.197</b>	<b>93.329.500</b>	<b>90.803.254</b>	<b>0</b>	<b>0</b>	<b>0</b>	<b>0</b>	<b>0</b>	<b>0</b>	<b>111.029.500</b>	<b>100.514.451</b>
401	Основни плати	9.780.000	5.436.722	67.792.000	66.286.653	0	0	0	0	0	0	77.572.000	71.723.375
402	Придонеси за социјално осигурување	3.505.000	1.692.511	25.537.500	24.516.601	0	0	0	0	0	0	29.042.500	26.209.112
404	Надоместоци	4.415.000	2.581.964	0	0	0	0	0	0	0	0	4.415.000	2.581.964
41	<b>РЕЗЕРВИ И НЕДЕФИНИРАНИ РАСХОДИ</b>	<b>320.000</b>	<b>209.798</b>	<b>0</b>	<b>0</b>	<b>0</b>	<b>0</b>	<b>0</b>	<b>0</b>	<b>0</b>	<b>0</b>	<b>320.000</b>	<b>209.798</b>
413	Тековни резерви (разновидни расходи)	320.000	209.798	0	0	0	0	0	0	0	0	320.000	209.798
42	<b>СТОКИ И УСЛУГИ</b>	<b>25.150.000</b>	<b>13.772.473</b>	<b>18.404.220</b>	<b>16.918.229</b>	<b>3.260.000</b>	<b>828.620</b>	<b>437.735</b>	<b>437.735</b>	<b>0</b>	<b>0</b>	<b>47.251.955</b>	<b>31.957.056</b>
420	Патни и дневни расходи	330.000	137.841	0	0	0	0	0	0	0	0	330.000	137.841
421	Комунални услуги, греење, комуникација и транспорт	6.810.000	2.451.403	8.459.500	8.218.275	52.000	7.591	0	0	0	0	15.321.500	10.677.268
423	Материјали и ситен инвентар	1.200.000	609.536	739.500	678.785	2.658.000	821.029	0	0	0	0	4.597.500	2.109.349
424	Поправки и тековно одржување	6.540.000	2.144.576	5.396.220	5.331.437	430.000	0	437.735	437.735	0	0	12.803.955	7.913.747
425	Договорни услуги	8.470.000	7.393.804	3.763.000	2.649.216	120.000	0	0	0	0	0	12.353.000	10.043.019
426	Други тековни расходи	1.800.000	1.035.315	46.000	40.518	0	0	0	0	0	0	1.846.000	1.075.832
46	<b>СУБВЕНЦИИ И ТРАНСФЕРИ</b>	<b>2.150.000</b>	<b>1.008.905</b>	<b>0</b>	<b>0</b>	<b>0</b>	<b>0</b>	<b>0</b>	<b>0</b>	<b>0</b>	<b>0</b>	<b>2.150.000</b>	<b>1.008.905</b>
463	Трансфери до невладини организации	850.000	33.510	0	0	0	0	0	0	0	0	850.000	33.510
464	Разни трансфери	1.300.000	975.395	0	0	0	0	0	0	0	0	1.300.000	975.395
47	<b>СОЦИЈАЛНИ БЕНЕФИЦИИ</b>	<b>300.000</b>	<b>30.000</b>	<b>0</b>	<b>0</b>	<b>0</b>	<b>0</b>	<b>0</b>	<b>0</b>	<b>0</b>	<b>0</b>	<b>300.000</b>	<b>30.000</b>
471	Социјални надоместоци	300.000	30.000	0	0	0	0	0	0	0	0	300.000	30.000
48	<b>КАПИТАЛНИ РАСХОДИ</b>	<b>38.790.000</b>	<b>11.647.221</b>	<b>5.639.906</b>	<b>5.447.822</b>	<b>0</b>	<b>0</b>	<b>0</b>	<b>0</b>	<b>0</b>	<b>0</b>	<b>44.429.906</b>	<b>17.095.043</b>
480	Купување на опрема и машини	1.850.000	350.040	150.000	126.555	0	0	0	0	0	0	2.000.000	476.595
481	Градежни објекти	0	0	2.610.000	2.603.619	0	0	0	0	0	0	2.610.000	2.603.619
482	Други градежни објекти	33.590.000	10.758.492	2.279.906	2.117.648	0	0	0	0	0	0	35.869.906	12.876.140
483	Купување на мебел	300.000	110.070	600.000	600.000	0	0	0	0	0	0	900.000	710.070
485	Вложувања и нефинансиски средства	550.000	7.140	0	0	0	0	0	0	0	0	550.000	7.140
486	Купување на возила	2.500.000	421.479	0	0	0	0	0	0	0	0	2.500.000	421.479
49	<b>ОТПЛАТА НА ГЛАВНИЦА</b>	<b>1.200.000</b>	<b>0</b>	<b>0</b>	<b>0</b>	<b>0</b>	<b>0</b>	<b>0</b>	<b>0</b>	<b>0</b>	<b>0</b>	<b>1.200.000</b>	<b>0</b>
493	Отплата на главнина до други нивоа на власт	1.200.000	0	0	0	0	0	0	0	0	0	1.200.000	0

Категорија Ставка	О П И С	Буџет		Дотации		Самофинансирачки активности		Донации		Кредити		ВКУПНО	
		План	Реализација	План	Реализација	План	Реализација	План	Реализација	План	Реализација	План	Реализација
<b>78501</b>	<b>СКОПЈЕ</b>	<b>3.495.000.000</b>	<b>2.655.391.052</b>	<b>1.255.705.000</b>	<b>1.185.785.431</b>	<b>339.143.000</b>	<b>191.575.896</b>	<b>82.010.000</b>	<b>36.882.098</b>	<b>552.000.000</b>	<b>236.616.694</b>	<b>5.723.858.000</b>	<b>4.306.251.170</b>
40	<b>ПЛАТИ И НАДОМЕСТОЦИ</b>	<b>215.385.000</b>	<b>193.908.950</b>	<b>921.197.000</b>	<b>900.564.121</b>	<b>26.671.000</b>	<b>25.105.194</b>	<b>0</b>	<b>0</b>	<b>0</b>	<b>0</b>	<b>1.163.253.000</b>	<b>1.119.578.264</b>
401	Основни плати	138.680.000	126.311.896	668.800.000	654.324.796	19.471.000	18.326.846	0	0	0	0	826.951.000	798.963.537
402	Придонеси за социјално осигурување	49.140.000	45.528.096	252.397.000	246.239.325	7.200.000	6.778.348	0	0	0	0	308.737.000	298.545.769
404	Надоместоци	27.565.000	22.068.958	0	0	0	0	0	0	0	0	27.565.000	22.068.958
41	<b>РЕЗЕРВИ И НЕДЕФИНИРАНИ РАСХОДИ</b>	<b>9.000.000</b>	<b>5.387.296</b>	<b>0</b>	<b>0</b>	<b>200.000</b>	<b>0</b>	<b>0</b>	<b>0</b>	<b>0</b>	<b>0</b>	<b>9.200.000</b>	<b>5.387.296</b>
412	Постојана резерва (непредвидливи расходи)	5.000.000	3.000.000	0	0	0	0	0	0	0	0	5.000.000	3.000.000
413	Тековни резерви (разновидни расходи)	4.000.000	2.387.296	0	0	200.000	0	0	0	0	0	4.200.000	2.387.296
42	<b>СТОКИ И УСЛУГИ</b>	<b>901.285.000</b>	<b>737.038.119</b>	<b>333.958.000</b>	<b>284.938.998</b>	<b>241.915.200</b>	<b>140.226.671</b>	<b>20.445.000</b>	<b>6.410.070</b>	<b>0</b>	<b>0</b>	<b>1.497.603.200</b>	<b>1.168.613.858</b>
420	Патни и дневни расходи	9.110.000	4.293.852	825.000	446.754	8.640.300	2.603.030	1.849.000	1.018.217	0	0	20.424.300	8.361.852
421	Комунални услуги, греење, комуникација и транспорт	139.561.312	124.227.721	128.061.000	112.871.522	27.223.400	11.908.350	3.926.000	904.885	0	0	298.771.712	249.912.478
423	Материјали и ситен инвентар	22.458.637	9.799.567	20.181.400	15.874.587	32.505.000	15.757.230	2.360.000	442.030	0	0	77.505.037	41.873.412
424	Поправки и тековно одржување	393.538.835	355.215.446	15.694.000	12.291.589	37.863.000	16.363.359	420.000	104.760	0	0	447.515.835	383.975.154
425	Договорни услуги	251.913.988	188.034.552	165.713.600	142.022.495	70.830.000	45.930.241	7.590.000	3.149.580	0	0	496.047.588	379.136.868
426	Други тековни расходи	70.702.228	43.455.958	2.903.000	1.432.052	60.853.500	45.803.593	4.300.000	790.599	0	0	138.758.728	91.482.201
427	Привремени вработувања	14.000.000	12.011.024	580.000	0	4.000.000	1.860.870	0	0	0	0	18.580.000	13.871.894
45	<b>КАМАТНИ ПЛАЌАЊА</b>	<b>8.100.000</b>	<b>791.276</b>	<b>0</b>	<b>0</b>	<b>330.000</b>	<b>142.611</b>	<b>0</b>	<b>0</b>	<b>0</b>	<b>0</b>	<b>8.430.000</b>	<b>933.887</b>
451	Каматни плаќања кон нерезиденти кредитори	0	0	0	0	330.000	142.611	0	0	0	0	330.000	142.611
452	Каматни плаќања кон домашни кредитори	8.100.000	791.276	0	0	0	0	0	0	0	0	8.100.000	791.276
46	<b>СУБВЕНЦИИ И ТРАНСФЕРИ</b>	<b>418.960.000</b>	<b>375.841.611</b>	<b>550.000</b>	<b>282.313</b>	<b>24.900.000</b>	<b>11.083.452</b>	<b>7.671.000</b>	<b>753.324</b>	<b>0</b>	<b>0</b>	<b>452.081.000</b>	<b>387.960.698</b>
461	Субвенции за јавни претпријатија	275.700.000	274.710.272	0	0	0	0	0	0	0	0	275.700.000	274.710.272
463	Трансфери до невладини организации	57.000.000	47.624.105	0	0	0	0	0	0	0	0	57.000.000	47.624.105
464	Разни трансфери	61.260.000	38.234.188	550.000	282.313	24.900.000	11.083.452	7.671.000	753.324	0	0	94.381.000	50.353.275
465	Исплата по извршни исправи	25.000.000	15.273.047	0	0	0	0	0	0	0	0	25.000.000	15.273.047
47	<b>СОЦИЈАЛНИ БЕНЕФИЦИИ</b>	<b>0</b>	<b>0</b>	<b>0</b>	<b>0</b>	<b>200.000</b>	<b>80.433</b>	<b>0</b>	<b>0</b>	<b>0</b>	<b>0</b>	<b>200.000</b>	<b>80.433</b>
471	Социјални надоместоци	0	0	0	0	200.000	80.433	0	0	0	0	200.000	80.433
48	<b>КАПИТАЛНИ РАСХОДИ</b>	<b>1.942.270.000</b>	<b>1.342.423.802</b>	<b>0</b>	<b>0</b>	<b>44.541.800</b>	<b>14.742.535</b>	<b>53.894.000</b>	<b>29.718.705</b>	<b>552.000.000</b>	<b>236.616.694</b>	<b>2.592.705.800</b>	<b>1.623.501.735</b>
480	Купување на опрема и машини	97.327.000	60.827.381	0	0	10.021.000	4.869.077	17.364.000	9.625.742	132.301.000	52.088.254	257.013.000	127.410.453
481	Градежни објекти	415.073.000	297.570.192	0	0	7.425.000	1.915.359	6.060.000	3.519.203	184.500.000	54.384.243	613.058.000	357.388.996
482	Други градежни објекти	1.277.900.000	883.775.407	0	0	9.424.800	2.480.491	27.030.000	16.437.498	104.500.000	0	1.418.854.800	902.693.396
483	Купување на мебел	1.500.000	976.657	0	0	5.730.000	561.884	90.000	21.399	0	0	7.320.000	1.559.940
485	Вложувања и нефинансиски средства	95.370.000	52.209.866	0	0	6.211.000	1.900.771	3.350.000	114.863	0	0	104.931.000	54.225.499
486	Купување на возила	55.100.000	47.064.300	0	0	5.730.000	3.014.954	0	0	130.699.000	130.144.197	191.529.000	180.223.451
49	<b>ОТПЛАТА НА ГЛАВНИЦА</b>	<b>0</b>	<b>0</b>	<b>0</b>	<b>0</b>	<b>385.000</b>	<b>195.000</b>	<b>0</b>	<b>0</b>	<b>0</b>	<b>0</b>	<b>385.000</b>	<b>195.000</b>
491	Отплата на главнина до нерезидентни кредитори	0	0	0	0	385.000	195.000	0	0	0	0	385.000	195.000



## **I ВОВЕД**

Завршната сметка на Буџетот на Република Македонија по нејзиното утврдување од страна на Владата на Република Македонија се доставува до Собранието на Република Македонија за разгледување и донесување согласно член 52 од Законот за буџетите. Составен дел на Завршната сметка е извештајот на овластениот државен ревизор за извршената ревизија на буџетот, заедно со коментарите на Министерството за финансии. Воедно, кон Завршната сметка на Буџетот на Република Македонија се приложуваат и завршните сметки на буџетите на единиците на локалната самоуправа.

Завршната сметка, односно извршувањето на Буџетот на Република Македонија ја рефлектира фискална политика која се реализираше во изминатата година и степенот на реализација на утврдените политики и мерки и притоа дава приказ на управувањето со јавните финансии и користењето на истите од страна на корисници на Буџетот. Истовремено се добива реална слика за остварените движења и успешноста на реализираните политики на крајот на годината во областа на макроекономската и фискалната сфера, како и остварените движења на јавните приходи и расходи. Воедно, завршната сметка ги содржи истите прегледи што ги содржи Буџетот на Република Македонија, односно презентирани се наплатените (реализираните) приходи и извршените расходи на сите сметки на Буџетот на Република Македонија, споредени со проекциите на приходите и одобрените расходи.

## **II ОСТВАРУВАЊЕ НА БУЏЕТОТ НА РЕПУБЛИКА МАКЕДОНИЈА ВО 2011 ГОДИНА**

### **Планирани и остварени макроекономски показатели за 2011 година**

Во 2011 продолжи закрепнувањето на економијата во Република Македонија, регистрирајќи реален раст од 3%. Растот на БДП е придвижен од домашната побарувачка, пред се бруто инвестициите кои забележаа реален раст од 22,7%. Финалната потрошувачка регистрираше умерен раст од 2%. Забавувањето на економската активност во ЕУ во втората половина од годината резултираше со пад на динамиката на раст на извозот на стоки и услуги. Ваквите движења резултираа со негативен придонес на нето извозната побарувачка. Реалниот економски раст во 2011 година беше проектиран на ниво од 3,5% и пониското остварување е најмногу резултат на понискиот раст на финалната потрошувачка од очекуваниот.

Просечната стапка на инфлација во 2011 година изнесува 3,9%, наспроти проекцијата од 3%. Повисоката стапка на инфлација од очекуваната потекнува од цените за исхрана, кои во 2011 година забележаа раст од 6,4%, што се должи најмногу на растот на цените на производите од жито. Базичната инфлација (која ги исклучува храната и енергијата) се одржуваше на стабилно ниво, во износ од околу 1%.

Табела. Преглед на планирани и остварени макроекономски показатели за 2011 година

Индикатори	2011	
	Проекција	Реализација
БДП, реален раст	3,5%	3,0%
Индустрија, реален раст	7,0%	5,8%
Инфлација (трошоци на живот)	3,0%	3,9%
Извоз на стоки, номинален раст	22,5%	27,5%
Увоз на стоки, номинален раст	21,0%	22,7%
Трговско салдо (% од БДП)	-23,5%	-23,0%
Странски директни инвестиции (% од БДП)	4,7%	4,2%
Нето плата, номинален раст	2,2%	1,4%
Бруто плата, номинален раст	2,0%	1,2%
Стапка на невработеност	30,8%	31,4%
Буџетско салдо (% од БДП)	-2,5%	-2,5%

Извор: Министерство за финансии, ДЗС и НБРМ

Растот на надворешно трговската размена во 2011 година е повисок од очекуваниот и се должи на повисокиот раст и на извозот и на увозот на стоки од очекуваниот. Извозот на стоки е зголемен за 27,5% во номинални односи, а растот на увозот изнесуваше 22,7%. Трговскиот дефицит во 2011 година изнесува 23% од БДП и отстапува за 0,5 процентни поени во однос на проектираниот трговски дефицит. Во 2011 година странските директни инвестиции се речиси двојно повисоки споредено со 2010 година и претставуваат 4,2% од БДП.

Во 2011 година забележани се позитивни движења на пазарот на труд, во насока на намалување на стапката на невработеност на 31,4% од 32% во 2010 година. Во 2011 година беше проектирано поголемо намалување на стапката на невработеност, а отстапувањето од проекцијата гледано од временски аспект е резултат на остварувањата во последниот квартал од годината. Во 2011 година номиналниот раст на нето и бруто платата изнесува 1,4% и 1,2%, соодветно, што е пониско остварување во однос на проекциите, најмногу како резултат на понискиот раст на платите од очекуваниот во трговијата и угостителството.

На полето на јавни финансии, во 2011 година постигнат е таргетот за буџетски дефицит од 2,5% од БДП. Нивото на државен долг на крајот на 2011 година изнесува 28,2% што е значително пониско од нивото поставено со Мастишкиот критериум, според кој долгот на општата влада не смее да надмине 60% од БДП.

Фискалната политика во 2011 година се оствари во рамки на реализираните вкупни приходи на Буџетот на Република Македонија во износ од 137.166

милиони денари, кои се наменија за финансирање на расходите реализирани во износ од 148.649 милиони денари.

Во 2011 година прилагодувања беа извршени само на расходната страна на Буџетот на Република Македонија со прераспределба на одобрените средства помеѓу буџетските корисници, во услови кога на приходна страна немаше значителни отстапување на реализацијата од иницијалните проекции.

Остварувањето на приходите и расходите во наведените износи резултираше со дефицит на Буџетот на Република Македонија во износ од 11.483 милиони денари или 2,5% од БДП, што претставува остварување на планираниот таргет. Вака остварениот дефицит произлегува воглавно од дефицитот на централниот буџет од 2,3% од БДП, дефицит на Фондот за пензиско и инвалидско осигурување од 0,1% од БДП, Агенцијата за државни патишта од 0,1% од БДП, додека Фондот за здравствено осигурување и Агенцијата за вработување остварија незначителни дефицити, односно имаа речиси избалансирани буџети. Со ова се потврди цврстата определба на Владата на Република Македонија за остварување на јавна потрошувачка во рамки на строго контролиран и умерено низок дефицит и ниско ниво на јавен долг.

Финансирањето на дефицитот беше обезбедено во најголем дел преку надворешно задолжување (ПЦЛ и ССП), со депозити и преку домашно задолжување.

Зголемената ефикасност во трошењето од страна на буџетските корисници за веќе утврдените проекти, како и претпазливоста во започнувањето на нови проекти придонесе за остварување на планираниот дефицит.

### Буџет на Република Македонија за 2011 година

	Буџет 2011	Завршна сметка 2011
<b>ВКУПНИ ПРИХОДИ</b>	<b>148.408</b>	<b>137.166</b>
Даночни приходи и придонеси	122.330	118.669
Даночни приходи	79.981	78.910
Придонеси	42.349	39.759
Неданочни приходи	16.071	12.844
Капитални приходи	5.824	3.787
Донации	4.183	1.866
<b>ВКУПНИ РАСХОДИ</b>	<b>159.992</b>	<b>148.649</b>
Тековни расходи	136.647	130.939
Плати и надоместоци	23.299	23.147
Стоки и услуги	17.240	13.958
Трансфери до ЕЛС	14.317	14.074
Субвенции и трансфери	11.026	9.101
Социјани трансфери	67.546	67.188
Каматни плаќања	3.219	3.471

Капитални расходи	23.345	17.710
<b>ДЕФИЦИТ</b>	<b>-11.584</b>	<b>-11.483</b>
<b>ФИНАНСИРАЊЕ</b>	<b>11.584</b>	<b>11.483</b>
Прилив	19.661	19.684
Домашни извори	300	3.182
Странски извори	19.361	23.718
Депозити	0	-7.216
Одлив	8.077	8.201
Отплати на странско задолжување	2.951	3.098
Отплати на домашно задолжување	5.126	5.103

*Вкупните приходи* на Буџетот на Република Македонија се реализираа во износ од 137.166 милиони денари, при што во овие рамки даночните приходи беа реализирани во износ од 78.910 милиони денари. Даночните приходи во суштина се реализираа 98,7% од планираното ниво, единствено отстапување во рамките на даночните приходи во однос на проекцијата е забележана кај увозните давачки (царини) како резултат на воспоставување на зона на слободна трговија на Република Македонија со Европската унија, како и резултат на намалување на царинските давачки согласно Одлуката за изменување и дополнување на Царинската тарифа. Во однос на 2010 година даночните приходи забележаа годишен раст од околу 7%, кој во најголем дел се должи на поволните остварувања на ДДВ, кај кој е евидентен раст од 12%, персонален данок на доход со пораст од 7,2%, како и акцизите со пораст од 8,5%.

Приходите од социјалните придонеси се реализирани во износ од 39.759 милиони денари и истите се остварени на повисоко ниво за 2,8% во однос на 2010 година.

Неданочните приходи се остварија во висина од 12.844 милиони денари. Во рамки на неданочните приходи се остваруваат приходи по основ на административни такси, такси за јавни патишта (патарини, регистрација на возила), концесии, како и неданочни приходи кои буџетските корисници ги остваруваат на сопствените сметки.

Капиталните приходи се остварија во износ од 3.787 милиони денари, од кои по основ на дивиденда од Телеком реализиран е износ 2.332 милиони денари, додека остатокот од средствата се реализирани од продажба на градежно земјиште и општествени станови.

Отстапувањата на реализацијата на капиталните и неданочните приходи, во главно се резултат на законски лимитираната продажба и закуп на државно земјиште, давање на концесии и сл, во предизборниот период.

Во текот на 2011 година буџетските корисници по основ на билатерална и мултиратерална соработка за финансирање на конкретни проекти реализираа донации од 1.087 милиони денари.

*Вкупните расходи* на Буџетот на Република Македонија се остварија во висина од 148.649 милиони денари, што претставува реализација од 92,9% во

однос на планираните средства. Реализираните расходи во однос на БДП се намалени за 0,8 п.п споредено со 2010 година, односно истите учествуваат од 32,6% од БДП. Структурно набљудувано забележани се позитивни поместувања кај релативните учества, во насока на намалување на тековните трошоци за сметка на зголемување на капиталните расходи. Најголем дел од растот на вкупните расходи се должи на зголемени капитални расходи за 15,5% во однос на предходната година. Во рамки на вкупните буџетски расходи, тековните расходи се остварија во износ од 130.939 милиони денари, односно пониска реализација од 4,2% во однос на планот, со што се обезбеди редовно покривање на сите законски обврски на државата и непречено остварување на функциите и активностите на буџетските корисници.

Структурно анализирано во рамки на тековните расходи највисоко е учеството на трансферите (трансфери до ЕЛС, субвенции во земјоделството и социјалните трансфери) 69%, за плати и надоместоци се наменија 17,7%, а за стоки и услуги 10,7%, додека 2,6% од тековните расходи се наменија за каматните плаќања.

Поголемиот дел од расходите беа реализирани согласно планот, особено трансферите, кои остварија 95% реализација. Во текот на 2011 година, Владата на Република Македонија редовно и навремено ги подмируваше сите обврски поврзани со исплата на пензиите во првата недела од месецот, социјалните надоместоци, здравствените услуги од Фондот за здравствено осигурување на јавните здравствени установи, зголеменото ниво на дотации до единиците на локалната самоуправа во областа на образованието, а истовремено реализира и досега највисок износ на субвенции како поддршка на земјоделците. При тоа се обезбеди исплата на пензии на вкупно 280.891 пензионери со просечна пензија во декември во износ од 10.701 денари, (повисока за 3,9% во однос на минатата година) и исплата на паричен надоместок за невработеност. Согласно реализацијата на Програмата за финансиска поддршка на земјоделството и Програмата за финансиска поддршка на руралниот развој најголемиот дел од планираните средства за субвенции во земјоделството се потрошија како финансиска поддршка за растително производство, поддршка на сточарството, инвестиции во реконструкција/изградба на патна инфраструктура во рурални подрачја, модернизација на одгледување на житни култури, како и други.

Во најголем дел забележана беше пониска реализација од планот кај расходите за стоки и услуги (81%), пред се заради рестриktivноста во реализацијата на помалку продуктивните трошоци (расходите за патувања, трошоците за мобилни телефони, репрезентација) без притоа да биде загрошено нормалното функционирање на државната управа.

Капиталните расходи се остварија 76% во однос на планот. Нецелосното остварување на капиталните расходи произлегува од понискиот степен на реализацијата на проектите кои беа планирани да се

финансираат од странски донации или кредити. Анализирано преку основниот буџет, се констатира тренд на повисок степен на реализација на капиталните расходи. Контролираната и дисциплина реализација на помалку продуктивните расходи во текот на 2011 година, обезбеди простор за повисок процент на реализација на капиталните расходи и навремено и редовно финансирање на сите проекти.

Финансирањето на буџетскиот дефицит и редовното сервисирање на обврските по основ на домашниот и надворешниот долг беа обезбедени со емисија на државни хартии од вредност во износ од 3.182 милиони денари и странско задолжување од 23.718 милиони денари. Во рамки на странското задолжување се обезбедени средства во износ од 130 милиони евра од Светска банка, кои ќе се користат за финансирање на дефицитот за наредната фискална година.

Ефикасното прилагодување кон ограничената јавната потрошувачка и консолидирањето на јавните финансии во текот на 2011 година беа во функција на одржување на макроекономската стабилност и заживување на економската активност.



ДРЖАВЕН ЗАВОД ЗА РЕВИЗИЈА

ул. Македонија 12/3  
1000 Скопје  
Република Македонија  
Тел: + 389 2 3211 262  
Факс: +389 2 3126 311  
e-mail: dzt@dzt.gov.mk  
www.dzt.gov.mk

Број: 09-108/13  
Дата: 19.06.2012

ДО  
МИНИСТЕРСТВО ЗА ФИНАНСИИ  
М-р Зоран Ставрески, потпретседател на  
Влада на Република Македонија и министер

Предмет: Доставување на Конечен извештај

Почитуван г. Ставрески,

Согласно член 30 од Законот за државната ревизија („Службен весник на РМ“ број 66/2010 и 145/2010) Ви доставуваме 1 (еден) примерок од Конечниот извештај на Овластениот државен ревизор за извршена ревизија на правилност на Основниот Буџет на Република Македонија за 2011 година.

Со почит,

РЕПУБЛИКА МАКЕДОНИЈА  
МИНИСТЕРСТВО ЗА ФИНАНСИИ  
СКОПЈЕ

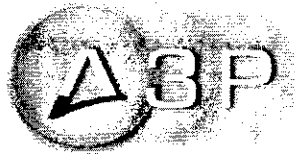
Примено: 19-06-2012			
Орг. Едини.	Број:	Прилог:	Вредност:
08	07	23864/A	

Архивски знак: _____
Рок на чување: _____ год.
_____ 20____ година
Потпис, _____

Главен државен ревизор  
  
м-р Тања Таневска

Изработил:  
Татјана Димитровска, виш ревизор

Одобрил:  
м-р Цвета Вилановска,  
помошник на главниот државен ревизор



ДРЖАВЕН ЗАВОД ЗА РЕВИЗИЈА

**КОНЕЧЕН ИЗВЕШТАЈ  
ЗА ИЗВРШЕНА РЕВИЗИЈА  
НА ПРАВИЛНОСТ НА ОСНОВНИОТ БУЏЕТ  
НА РЕПУБЛИКА МАКЕДОНИЈА  
ЗА 2011 ГОДИНА**

01 2012 01 01

Скопје, Јуни 2012



## Содржина

Опис	Страна
<b>КОНЕЧЕН ИЗВЕШТАЈ НА ОВЛАСТЕНИОТ ДРЖАВЕН РЕВИЗОР</b>	1-22
<b>Финансиски извештаи</b>	
Биланс на приходи и расходи за 2011 и 2010 година	23
<b>Сметководствени политики и образложенија кон финансиските извештаи</b>	
Вовед	24
Сметководствени политики	25-26
Образложенија кон финансиските извештаи	27-39
Прилог број 1	40-64
Прилог број 2	65
Прилог број 3 – Забелешки на Нацрт извештајот на ОДР	
Прилог број 4– Одговор на забелешки на Нацрт извештај на ОДР	



ДРЖАВЕН ЗАВОД ЗА РЕВИЗИЈА

ул. Македонија 12/3  
Палата Македонија  
Скопје, Р.Македонија  
Тел: + 389 2 3211 262  
Факс: +389 2 3126 311  
e-mail: dzt@drz.gov.mk  
www.dzt.gov.mk

Број: 03-108/12  
Дата: 19.06.2012

ДО  
МИНИСТЕРСТВО ЗА ФИНАНСИИ НА РЕПУБЛИКА МАКЕДОНИЈА

КОНЕЧЕН ИЗВЕШТАЈ НА ОВЛАСТЕНИОТ ДРЖАВЕН РЕВИЗОР

Резиме

Извршивме ревизија на правилност на Основниот Буџет на Република Македонија за 2011 година.

При ревизијата беше опфатено и спроведувањето на препораките дадени во Конечниот извештај на овластениот државен ревизор за 2010 година, при што е утврдено дека една препорака е спроведена, три се во фаза на спроведување, една е делумно спроведена и две не се спроведени.

Извршена е ревизија и издаден е извештај за правилност на Основниот Буџет на Република Македонија за 2010 година и изразено е мислење со резерва за процесот на планирање на Буџетот на Република Македонија и усогласувањето со стратешките планови на буџетските корисници, како и за целосноста, точноста и навременоста во прибирање на даночните и капиталните приходи на Буџетот на Република Македонија. Не е изразено мислење за функционирање на трезорската сметка и евиденцијата.

Изразивме мислење со резерва за процесот на планирање на Буџетот на Република Македонија и усогласувањето со стратешките планови на буџетските корисници, за целосноста, точноста и навременоста во прибирање на даночните и капиталните приходи на Буџетот на Република Македонија и за функционирање на трезорската сметка и евиденцијата.

Министерство за финансии нема одобрено безбедносни политики и процедури како и назначени должности, со што се оневозможува спроведување конзистентна примена на безбедносните правила и се создава ризик од неовластен пристап до доверливи податоци, посфикасна заштита на информациониот систем, точноста и

Ревизорски потпис

Овластен овластен ревизор

**ОСНОВЕН БУЏЕТ НА РЕПУБЛИКА МАКЕДОНИЈА**  
**КОНЕЧЕН ИЗВЕШТАЈ НА ОБЛАСТЕНИОТ ДРЖАВЕН РЕВИЗОР**

---

веродостојност на записите и подобрување на целосната институционална ефикасност.

Во однос на капиталните приходи кои се остваруваат во Буџетот на Република Македонија, ревизијата препорачува надлежните министерства да преземат мерки за воспоставување на целосна и комплетна евиденција за приходите за кои се надлежни, навремено имплементирање на нови законски решенија, како и продолжување на отпочнатите активности за преземање на мерки за непостапување согласно склучените договори и нивно раскинување.

Функционирањето на трезорската сметка се врши со софтверско решение изработено во 2002 година, преку одделни бази на податоци за приходите и расходите, прометот на паричните средства, побарувањата и обврските, без интегриран заклучен лист за наведените позиции, врз основа на кои е воспоставена сметководствена евиденција што создава ризик од ненавремено и нецелосно евидентирање на трансакциите.

Имајќи ја во предвид важноста на функционирањето на трезорот за Република Македонија, министерот за финансии донесе Решение бр.04-40876/1 од 13.12.2011 година, со кое формирана е работна група за изготвување на Е-трезор – изградба на трезорски систем, електронско внесување на платните налози и испраќање на електронски изводи до буџетските корисници

Ревизијата истакнува постоење на системски слабости во делот на:

- отсуство на законско решение за воспоставување комуникација/соработка за размена на информации помеѓу институциите (Министерство за финансии, Министерство за економија и општините) кои учествуваат во процесот на издавање, евидентирање и наплата на приходи по основ на концесии на минерални сировини;
- побарувањата по основ на ненаплатени даноци, кои претставуваат приход на Буџетот на Република Македонија не се евидентирани во финансиските извештаи на Управата за јавни приходи, бидејќи не се нејзин приход ниту во Буџетот на Република Македонија, поради не постоење на законска обврска за искажување на побарувањата и обврските и
- одобрувањето на средствата како посебен финансиски план во разделот на одделен буџетски корисник, а не како составен дел на годишниот финансиски план за користење на средствата донесен согласно одобрените средства со Буџетот на РМ.

Од страна на раководното лице на Министерството за финансии добиени се забелешки на Нацрт извештајот на областениот државен ревизор, истите се разгледани и дел претставуваат известувања за превземени мерки за надминување на констатираните состојби, а дел се прифаќаат поради технички грешки.

Ревизорски тим

Член на државен ревизор

**ОСНОВЕН БУЏЕТ НА РЕПУБЛИКА МАКЕДОНИЈА**  
**КОНЕЧЕН ИЗВЕШТАЈ НА ОБЛАСТЕНИОТ ДРЖАВЕН РЕВИЗОР**

---

**1. Вовед**

1.1. Извршена е ревизија на правилност на Основниот Буџет на Република Македонија во делот на:

- планирање на Буџетот на Република Македонија,
- планирање и прибирање на даночните и капиталните приходи на Буџетот на Република Македонија,
- функционирање на трезорската сметка и евиденцијата.

1.2. Ревизијата на правилност на Основниот Буџет на Република Македонија од точка 1.1. на овој извештај е извршена согласно член 22 став 1 од Законот за државната ревизија и Годишната програма за работа на Државниот завод за ревизија согласно член 23 од Законот за државната ревизија.

1.3. Извршена е ревизија и издаден е извештај за годината која и претходи на годината предмет на оваа ревизија и изразено е мислење со резерва за усогласеноста на планирањето на Буџетот на Република Македонија со стратешките планови на буџетските корисници како и за целосната и навремена наплата на даночните и капиталните приходи, додека за ефикасното и правилно функционирање на контролните постапки за спречување или откривање на грешки во процесот на функционирање на трезорот не е изразено мислење. Мислењето за усогласеност со закони и прописи на буџетските средства од страна на корисниците класифицирани во Буџетот по раздели ќе биде изразено во извештаите на државните ревизори за финансиските извештаи на соодветните корисници на буџетски средства.

1.4. Планирањето и извршувањето на Основниот Буџет на Република Македонија од точка 1.1. на овој извештај, е одговорност на раководството на субјектот застапувано од:

- м-р Зоран Ставрески, потпретседател на Влада на Република Македонија и Министер за финансии.

Оваа одговорност вклучува: дизајнирање, имплементација и одржување на интерна контрола која што е релевантна за подготвување и објективно презентирање на финансиските извештаи коишто се ослободени од материјално погрешни прикажувања, без разлика дали се резултат на измами или грешки; избор и примена на соодветни сметководствени политики; како и правење на сметководствени проценки кои што се разумни во околностите. Раководството на субјектот е исто така одговорно за осигурување дека активностите, финансиските трансакции и информации, рефлектирани во финансиските извештаи се во согласност со релевантната законска регулатива, уплатива и воспоставење политики.

Ревизорски тим

Областен државен ревизор

**ОСНОВЕН БУЏЕТ НА РЕПУБЛИКА МАКЕДОНИЈА**  
**КОНЕЧЕН ИЗВЕШТАЈ НА ОБЛАСТЕНИОТ ДРЖАВЕН РЕВИЗОР**

---

Одговорност на ревизорите е да изразат мислење за усогласеноста на Основниот буџет на Република Македонија со позитивната законска регулатива, врз основа на извршената ревизија. Оваа одговорност вклучува и оцена на сигурноста на интерните контроли со кои се обезбедува спречување или откривање на грешките во процесот на планирањето и извршувањето на Основниот буџет на Република Македонија.

Оваа одговорност вклучува извршување на постапки за добивање ревизорски доказ за тоа дали: процесот на планирањето на Основниот буџет на Република Македонија е усогласен со стратешките планови на буџетските корисници и буџетската политика, процесот на прибирање на даночните и капиталните приходи обезбедува целосност и навременост во наплатата на истите, процесот на извршување на Буџетот е усогласен со планираните средства во месечните планови, во согласност со начелата на сеопфатност, буџетска рамнотежа, транспарентност, економичност, ефикасност, ефективност и сигурно финансиско управување.

## 2. Цел и делокруг на ревизијата

2.1. Цел на ревизијата на Основниот Буџет на Република Македонија е да му овозможи на ревизорот да добие разумно уверување за тоа дали:

- постапката на планирање, донесување и извршување на Буџетот на Република Македонија се спроведува на начин со кој се обезбедува планираните средства да ги отсликуваат стратешките потреби на буџетските корисници,
- воспоставената евиденција и координацијата меѓу институциите ќе осигурат целосност, точност и навременост во планирањето и прибирањето на даночните и капиталните приходи на Буџетот на Република Македонија и
- контролните постапки функционираат ефикасно и правилно за спречување или откривање на грешки во процесот на функционирање на трезорот и евиденцијата.

2.2. Ревизијата е извршена во согласност со стандардите за државна ревизија на Меѓународната организација на Врховните ревизорски институции (ИНТОСАИ) кои се пропишани за примена во Република Македонија. Овие стандарди налагаат почитување на етичките барања, планирање и извршување на ревизијата со цел да се добие разумно уверување дека планирањето, донесувањето и извршувањето на Буџетот е регуларно и во согласност со законската регулатива. Ревизијата вклучува извршување на постапки за добивање на достатни соодветни ревизорски докази како поткрепа на активностите во споменатите процеси. Изборот на постапки зависи од ревизорската процена, на сигурноста на интерните контроли со кои се обезбедува спречување или откривање на грешките во процесот на

Ревизорскиот тим

Саларен државен ревизор 4

**ОСНОВЕН БУЏЕТ НА РЕПУБЛИКА МАКЕДОНИЈА**  
**КОНЕЧЕН ИЗВЕШТАЈ НА ОВЛАСТЕНИОТ ДРЖАВЕН РЕВИЗОР**

---

планирањето и извршувањето на Буџетот на Република Македонија.

Ревизијата од точка 1.1 погоре е планирана и извршена во периодот од 02.03.2012 до 04.05.2012 година од тим на Државниот завод за ревизија во состав:

- м-р Цвета Ристовска, помошник на главен државен ревизор и овластен државен ревизор;
- Татјана Димитровска, виш ревизор и овластен државен ревизор;
- Христина Гочева Начовска, виш ревизор;
- Зоран Богоевски, ревизор и овластен државен ревизор;
- Мирјана Бошкоска Тасевска, ревизор и
- м-р Владимир Николоски, ревизор.

### **3. Осврт на ревизијата од претходната година – спроведување на препораките**

Ревизијата од точката 1.1. опфати и ревизија на спроведување на препораките дадени во конечниот извештај на овластениот државен ревизор за 2010 година. Од дадените седум препораки, една е спроведена, три се во фаза на спроведување, една е делумно спроведени и две не се спроведени.

Во Прилог 1 дадени се резултатите од извршената ревизија на спроведување на препораките презентирани во конечниот извештај на овластениот државен ревизор за 2010 година.

### **4. Наоди и препораки**

Прашањата кои ги покрива овој извештај беа дискутирани на завршниот состанок со раководството и одговорните лица на субјектот – предмет на ревизија на ден 21.05.2012 година.

На ден 14.06.2012 година примени се забелешки на Нацрт извештајот на Овластениот државен ревизор заведени под број 09-108/11 од 14.06.2012 година.

Забелешките се разгледани и дел претставуваат известување за превземени мерки за надминување на констатираните состојби во наредниот период, додека забелешките на точките 4.4.1. и 4.5.1. како и точките 3.2.8. и 3.2.9. од Образложенијата кон финансискиот извештај се прифаќаат поради технички грешки.

Ревизорски тим

Овластен државен ревизор

#### 4.1. Интерни контроли

4.1.1. Во текот на 2009 година од страна на Министерството за финансии изработени се пишани процедури за работа на секторите Буџет и фондови, Трезор, Макроекономска политика, Царинска политика, систем и постапки за процеси и активности и Секторот за информатика, заради подобрување на финансиското управување и контрола во насока на вршење на работите на правилен, економичен, ефективен и ефикасен начин, усогласување на работењето со законите, утврдената политика, плановите и постапките, јакнење на одговорноста за успешно остварување на задачите, правилно евидентирање на финансиските трансакции, навремено финансиско известување и следење на резултатите на работењето, користење на системите за информатичка и комуникациска технологија и нивната безбедност, правата и обврските на лицата кои работат со системите со информатичка и комуникациска технологија и информатичка безбедност, нивните овластувања, во однос на вршењето на безбедносни проверки на информатичката опрема, компјутерските мрежи и на информатичкиот систем во целина.

Наведените процедури се применуваат во работата на секторите на Министерството за финансии, но до денот на известувањето не се одобрени и донесени од страна на одговорно лице на министерството. Наведената состојба е констатирана и со ревизијата на правилност на Основниот буџет за 2010 година, при што е дадена препорака која се уште не е спроведена.

Со Решение број 04-34796/3 од 31.10.2011 година формирана е работна група за изготвување на политики, процедури и активности поврзани со финансиското управување и контрола.

4.1.2. Во функција на целосна имплементација на пишаните процедури за работа, ревизијата утврди дека дел од работните места во секторите и одделенијата не се целосно пополнети согласно актот за систематизација, на едно лице се делегираат повеќе надлежности и одговорности, што создава ризик од грешки и можност за неоткривање на неправилности. Со поделба на должностите се создаваат услови за контрола во сите позначајни фази од работењето.

#### Препорака:

Раководниот орган на Министерството за финансии да преземе мерки за донесување на пишани процедури за работа, како и соодветна распределба на надлежностите на учесниците во процесите, заради нивна непречена примена во сите сегменти од работењето.

Ревизорски тим

Овластен државен ревизор

**ОСНОВЕН БУЏЕТ НА РЕПУБЛИКА МАКЕДОНИЈА**  
**КОНЕЧЕН ИЗВЕШТАЈ НА ОВЛАСТЕНИОТ ДРЖАВЕН РЕВИЗОР**

---

- 4.1.3. Министерството за финансии нема донесена ИТ стратегија за развој на информациониот систем, како документ за сеопфатна ИТ безбедност, како и одобрени политики и процедури со кои се регулираат сигурносните мерки за заштита на информациониот систем што не е во согласност на Меѓународните стандарди (МСР 315, Службен весник на Република Македонија број 79/2010) и најдобрите практики (Собит стандард PO1). Отсуството на одобрени безбедносни политики и процедури како и назначени должности, оневозможува спроведување конзистентна примена на безбедносните правила, што создава ризик од неовластен пристап до доверливи податоци, поефикасна заштита на информациониот систем, точност и веродостојност на записите и подобрување на целосната институционална ефикасност.
- Отсуството на ИТ стратегија оневозможува управување со ИТ ресурсите во линија со приоритетите за развој на министерството, неразбирање на ИТ можностите, недостатоците, идентификување на капацитетите и човечките ресурси.

**Препорака:**

Раководниот орган на Министерството за финансии да преземе мерки за одобрување на безбедносни политики и процедури, ИТ стратегија за развој на информациониот систем и назначување на точни задачи и одговорности за безбедноста на системот.

**4.2. Усогласеност со закони и прописи**

- 4.2.1. Согласно член 90 од Законот за користење и располагање со стварите на државните органи, уредено е дека државните органи се должни да достават до Министерството за финансии податоци за вкупната сметководствена вредност за движните ствари, што ги користат со состојба на 31 декември во тековната година. Министерство за финансии нема воспоставено евиденција на движните ствари на ниво на држава, иако согласно Правилникот за систематизација на работните места во Министерство за финансии предвидено е Одделение за евиденција и располагање на имот-средства на органите државната власт за вршење на наведените работи. Поради наведената состојба Министерство за финансии не располага со точна и ажурна евиденција за движните ствари дадени на користење на државните органи во сопственост на државата.

**Препорака:**

Министерство за финансии да воспостави евиденција на движните ствари сопственост на државата и за нивното располагање.

Ревизорски тим

Овластен државен ревизор



#### 4.3. Планирање на Буџетот на Република Македонија

Процесот на подготвување на Буџетот на Република Македонија, документите кои се основа за негова подготовка односно Стратешките приоритети на Владата на Република Македонија и Фискалната стратегија, доставувањето на Предлог Буџет до Владата на Република Македонија и донесувањето на буџетот од страна на Собранието на Република Македонија, се реализирани во рамките на законски утврдените рокови.

Овластениот државен ревизор во Конечниот извештај за извршената ревизија на правилност на Основниот Буџет на Република Македонија за 2010 година, извести дека во фазата на подготовка на буџетите во делот на усогласувањето на буџетски барања, дел од доставените буџетски барања не ги содржат сите предвидени обрасци, дел од барањата за одобрување на средства доставени од буџетските корисници, отстапуваат и се поголеми од максимално утврдените износи од страна на Владата на Република Македонија. Наведените состојби продолжуваат и се присутни во фазата на подготовката на буџетот за 2011 година, што создава ризик од ненавремена и некомплетна реализација на програмите за работа на поделните буџетски корисници.

Ревизијата истакнува согласно член 38 од Законот за буџетите, Трезорот води евиденција на преземените обврски од страна на буџетските корисници и единките корисници, како и евиденција за пристигнати ненамирени обврски, врз основа на доставените прегледи од страна на буџетските корисници кои содржат податоци за достасани ненамирени обврски, со рок на достасаност до 30 дена, 60 дена и над 60 дена, како и за вкупниот износ на утужени/неутужени обврски. Податоците од наведената евиденција не се дел од податоците содржани во буџетскиот циркулар и истите не се користат во фазата на подготовка на буџетите за наредна година, што има влијание врз усогласувањето на предлозите на буџетските барања кај одделните буџетски корисници со одобрените буџети.

По доставување на Нацрт извештајот од извршената ревизија, од страна на раководното лице изготвен е документ Барање на податоци број 07-21019 од 30.05.2012 година со кои е извршено надополнување на инструкциите содржани во Буџетскиот циркулар за 2013 година во делот на пријавувањето на преземените финансиски обврски по повеќегодишни јавни набавки и истиот е доставен до сите буџетските корисници и единките корисници.

#### Препорака:

Учесниците во процесот на планирање на Буџетот на Република Македонија сите активности да ги вршат согласно законските барања

Ревизорски тим

Генерален државен ревизор

ОСНОВЕН БУЏЕТ НА РЕПУБЛИКА МАКЕДОНИЈА  
КОНЕЧЕН ИЗВЕШТАЈ НА ОВЛАСТЕНИОТ ДРЖАВЕН РЕВИЗОР

---

4.4. Даночни приходи

4.4.1. Приходи од персонален данок на доход, данок на додадена вредност и данок од добивка

Извршивме ревизија на воспоставениот систем на интерни контроли во процесот на планирање, евидентирање и наплата на даночните приходи, за чие управување односно утврдување и наплата е задолжена Управата за јавни приходи согласно Законот за управата за јавни приходи.

Управата за јавни приходи оперативно ја спроведува даночната политика и врши наплата на даноци и други јавни давачки со што обезбедува остварување на овој дел од приходите, им дава помош на даночните обврзници за исполнување на нивните даночни обврски, го следи и анализира функционирањето на даночниот систем и дава предлози за негово унапредување, соработува со даночни органи од други држави и дава меѓународна правна помош во даночни предмети.

Во Управата за јавни приходи воспоставен е интегриран системи „е-Даночни сервиси“ и “Софтверот за месечна пресметка за плата, придонеси и персонален данок“, кој овозможува користење современ, ефикасен и безбеден начин за навремена и целосна евиденција на податоците за пресметани, наплатени и неплатени јавни давачки.

Размената на податоците за наплатените даночни приходи помеѓу Министерство за финансии и Управата за јавни приходи се врши со доставување на дневни извештаи за реализираните трансакции односно извршените уплати, како и доставување на месечни извештаи од страна на Управата за јавни приходи, заради усогласување на податоците со трезорската евиденција на месечно ниво. Со вака воспоставениот начин на размена на податоци, констатиравме дека се намалува ризикот од можни грешки, пропусти во евидентирањето и реализирањето на даночните приходи во Буџетот на Република Македонија.

Управата за јавни приходи примарно е задолжена за управување односно утврдување и наплата на персоналниот данок, данокот на добивка, данокот на додадена вредност и на сите други јавни давачки, за кои надлежноста се утврдува со закон или врз основа на склучен договор.

Со спроведената анализа и споредба на даночните приходи во Основниот Буџетот на Република Македонија за 2011 година, констатиравме дека планиран е вкупен износ на приходи во висина од 107.905.235 илјади денари, од кои даночните приходи, како дел од Основниот Буџет со кои управува Управата за јавни приходи, се планирани во висина од 54.917.000 илјади денари, што претставува 35% од вкупните приходи на Основниот Буџет на Република Македонија за 2011 година.

Ревизорски тим

Овластен државен ревизор

**ОСНОВЕН БУЏЕТ НА РЕПУБЛИКА МАКЕДОНИЈА**  
**КОНЕЧЕН ИЗВЕШТАЈ НА ОВЛАСТЕНИОТ ДРЖАВЕН РЕВИЗОР**

---

Планирањето на даночните приходи во Буџетот на Република Македонија за 2011 година е извршено врз основа на доставената Предлог проекција на даночните приходи, од страна на Управата за јавни приходи, согласно која износот на проектираните даночни приходи за 2011 година изнесува 55.938.000 илјади денари. Во текот на 2011 година, остварени се вкупно даночни приходи во износ од 55.624.410 илјади денари.

**4.4.2. Приходи согласно Законот за игри на среќа**

Видовите, условите и начинот на приредување на игрите на среќа и забавните игри се уредени со Законот за игрите на среќа и забавните игри (Службен весник на Република Македонија број 10/97...54/2007) кој престанува да важи со донесувањето на Законот за игрите на среќа и забавните игри (Службен весник на Република Македонија број 24/2011, 51/2011 и 148/2011) со важност од септември 2011 година. Лиценца за приредување на игри на среќа во казино, обложувалница и автомат клубови се издава од страна на Владата на Република Македонија врз основа на поднесено барање до Министерството за финансии. За издавање на лиценца се плаќа надоместок и истиот е приход на Буџетот на Република Македонија. Надзор над спроведувањето на одредбите на наведениот закон врши Управата за јавни приходи.

Со увид во приходите остварени од надоместоци за лиценци за игри на среќа и други надоместоци и давачки утврдени во Законот за игрите на среќа и забавните игри, ревизијата го констатира следното:

- Министерството за финансии нема воспоставено Регистар за издадени плочки, што не е во согласност со член 72 став 3 од Законот за игрите на среќа и забавните игри (Службен весник на Република Македонија број 10/97...54/2007), кој е на сила заклучно со ден 04.09.2011 година,
- Со стапување во сила на новиот закон, предвидено е Регистарот на плочки за апаратите за игри на среќа да го води правно лице овластено од страна на министерот за финансии.

Поради ваквата состојба се отежнува надзорот и контролата како и следењето на наплата на приходите од надоместоците утврдени во законот, кои се приход на Буџетот на Република Македонија.

По доставување на Нацрт извештајот од извршената ревизија, од страна на раководното лице објавен е Јавен повик за прибирање на понуди за издавање на овластување за утврдување на техничката исправност на автоматите за игри на среќа.

**Препорака:**

Раководното лице на Министерството за финансии да продолжи со отпочнатите активности за избор на овластено правно лице за утврдување на техничката исправност на автоматите за игри на среќа, во чија надлежност е и водењето евиденција на издадените плочки за означување и регистрација

**4.5. Капитални приходи на Буџетот на Република Македонија**

Најголем дел од Капиталните приходи кои се остваруваат во Буџетот на Република Македонија се приходи чија реализација е во надлежност на Министерството за економија, Министерството за земјоделство, шумарство и водостопанство и Министерство за транспорт и врски.

Со цел потврдување на навременоста, точноста и целосноста на реализираните капитални приходи во Буџетот на Република Македонија, како и нивното планирање, ревизијата обезбеди податоци преку:

- законска регулатива, интерни акти и договори кои се однесуваат на активностите од оваа област,
- анализа на воспоставените евиденции на податоци во ресорните министерства и
- интервјуа со одговорни лица и непосредните извршители во органите на државната управа на кои им е доделена надлежност за наплата на приходи.

Проверката на навременоста, точноста и целосноста на реализираните капитални приходи во Буџетот на Република Македонија е извршена во Министерство за финансии, Министерство за економија, Министерство за земјоделство, шумарство и водостопанство и Управа за јавни приходи, во делот на организационата поставеност и функционирањето на внатрешните контроли, следењето на наплата на капиталните приходи и нивна евиденција.

**4.5.1. Планирање на капиталните приходи**

Со Буџетот на Република Македонија за 2011 година планирани се капитални приходи во износ од 6.705.000 илјади денари, а реализирани се во износ од 3.771.327 илјади денари, односно 56%.

Со цел утврдување на отстапувањата помеѓу планираните и реализираните приходи, ревизијата го констатира следното:

- во Министерството за финансии не е воспоставена процедура за начинот на планирање на капиталните приходи и
- не е воспоставена соработка помеѓу Министерството за финансии и ресорните министерства во насока на размена на податоци и

Ревизиони тим

Областен државен ревизор 11

**ОСНОВЕН БУЏЕТ НА РЕПУБЛИКА МАКЕДОНИЈА**  
**КОНЕЧЕН ИЗВЕШТАЈ НА ОВЛАСТЕНИОТ ДРЖАВЕН РЕВИЗОР**

---

информации на очекувани приходи, во фазата на подготовка на Буџетот на Република Македонија, поради што постои можност од нереално планирање на наведените приходи во Буџетот на Република Македонија.

**Препорака:**

Раководниот орган на Министерството за финансии да ги преземе следните активности:

- да формира организационен облик кој ќе врши планирање на капиталните приходи во Буџетот на Република Македонија и
- да воспостави процедура за начинот на планирање на наведените приходи во Буџетот на Република Македонија.

**4.5.2. Приходи од концесии и други видови на јавно приватно партнерство**

Условите, начинот и постапката за доделување на концесија за експлоатација на минералните сировини се уредени со Законот за минерални сировини и Законот за концесии и други видови на јавно приватно партнерство. Средствата наплатени од надоместокот од концесија за експлоатација на минерални сировини се уплатуваат на соодветна уплатна сметка во рамките на трезорската сметка од кои 22% се приход на Буџетот на Република Македонија и 78% се приход на буџетот на општината на чие подрачје се врши концесиската дејност.

Со извршениот увид во доставената документација и евиденција за доделени концесии за експлоатација на минерални сировини од страна на Министерството за економија, ги констатиравме следните состојби:

- Министерство за економија податоците за доделените договори не ги доставува до Министерството за финансии, што не е во согласност со член 107 од Законот за концесии и други видови на јавно приватно партнерство, поради што Министерство за финансии не е во можност да воспостави Регистар за доделени договори за концесии. Во текот на 2012 година донесен е нов Закон за концесии и јавно приватно партнерство (Службен весник на Република Македонија број 6/2012), согласно кој водењето на регистар за доделени договори за воспоставување на јавно приватно партнерство е во надлежност на Министерство за економија.
- воспоставена е евиденција за обврските на концесионерите по склучените договори за концесии за експлоатација на минерални сировини, почнувајќи од 01.01.2008 година, поради што Министерството за економија не располага со целосни податоци за сите склучени договори од минати години и гоа за вкупните обврски, наплатата и

Република Македонија

Генерален државен ревизор

**ОСНОВЕН БУЏЕТ НА РЕПУБЛИКА МАКЕДОНИЈА**  
**КОНЕЧЕН ИЗВЕШТАЈ НА ОВЛАСТЕНИОТ ДРЖАВЕН РЕВИЗОР**

---

побарувањата за наведениот надоместок за целото времетраење на договорите. Согласно член 74 од Законот за минералните сировини надзор над спроведувањето на склучените договори за детални геолошки истражувања и експлоатација на минерални сировини врши Министерството за економија;

- не се предвидени начин и рокови за поднесување извештаи во врска со извршената експлоатација на минерални сировини од страна на концесионерот што не е во согласност со член 18 и член 33 од Законот за минерални сировини. Отсуството на вакви одредби во договорите создава ризик од евентуални измами и грешки во однос на објективно и вистинито прикажување на параметрите кои ја одредуваат висината на надоместокот.

Од страна на Министерот за економија донесено е решение со кое Секторот за минерални сировини се задолжува, со донесувањето на новиот Закон за минерални сировини кој е во процедура, да изготви Анекси кон сите досега склучени договори за концесии за експлоатација на минерални сировини кои ќе содржат одредба за доставување на горенаведените извештаи.

**Препорака:**

Раководните лица на Министерството за економија да продолжат со отпочнатите активности во делот на потпишување на анекси кон склучените договори за концесии и во соработка со Министерството за финансии да ги продолжат активностите на континуирано информирање за остварените приходи по основ на концесии, со цел целосна наплата на приходите по основ на концесии во Буџетот на Република Македонија.

4.5.3. Со ревизија на начинот и постапката на распределба на јавните приходи, уплатени на уплатни сметки во рамките на трезорската сметка, а кои се приход на Буџетот на Република Македонија и буџетите на општините и се распоредуваат на нивните сметки согласно со прописите од областа на јавните приходи, ги констатиравме следниве состојби:

- Со донесените измени на Законот за минералните сировини од јануари 2010 година, извршена е измена на процентот на распределба на средствата наплатени од надоместоци за вршење на детални геолошки истражувања и експлоатација на минерални сировини. Измената во процентуална распределба предвидува приходот на Буџетот на Република Македонија од 60% да изнесува 22%, а приходот на општините од 40% да изнесува 78%.

Согласно горенаведените измени, извршена е измена во постоечкиот модул за распределба на средствата наплатени од надоместоци за вршење на детални геолошки истражувања и експлоатација на минерални сировини во Трезорскиот информационален систем, освен за

**ОСНОВЕН БУЏЕТ НА РЕПУБЛИКА МАКЕДОНИЈА**  
**КОНЕЧЕН ИЗВЕШТАЈ НА ОВЛАСТЕНИОТ ДРЖАВЕН РЕВИЗОР**

---

општините на подрајчето на Град Скопје, каде истата е изменета на ден 10.02.2011 година, што има за ефект помалку распределени средства во корист на сметките на општините на подрајчето на Град Скопје, во износ од 8.563 илјади денари (Прилог број 2).

Во текот на извршувањето на ревизијата од страна на министерот за финансии изготвени се и донесени се Решенија за пренасочување на помалку распределените средства на сметките на општините.

**Препорака:**

Раководниот орган на министерството да превземе мерки во насока на навремено имплементирање на нови законски решенија.

**4.5.4. Приходи согласно Законот за земјоделско земјиште**

Користењето, располагањето, заштитата и пренамената на земјоделското земјиште е уредена со Законот за земјоделското земјиште. Земјоделското земјиште во државна сопственост може да се дава во закуп по пат на јавен оглас и со непосредна спогодба за потребите на јавните научни и државни образовни институции од областа на земјоделството, по претходна согласност од Владата на Република Македонија. Министерот за земјоделство, шумарство и водостопанство на Република Македонија склучува договор за закуп со избраниот понудувач. За земјоделското земјиште дадено под закуп се плаќа годишна закупнина најдоцна до 31 декември во тековната година. Средствата од закупнината се приход на Буџетот на Република Македонија. Надзор над спроведување на одредбите од договорите за закуп врши Државниот инспектор за земјоделство како орган во состав на Министерство за земјоделство, шумарство и водостопанство.

Со извршениот увид во доставената документација и воспоставената евиденција за закуп на земјоделско земјиште од Министерството за земјоделство, шумарство и водостопанство ги констатиравме следните состојби:

- воспоставена е пракса подрачните единици до Министерството за земјоделство, шумарство и водостопанство да доставуваат податоци за наплатени и ненаплатени побарувања кои произлегуваат од склучените договори по основ на закуп на земјоделско земјиште, на начин/форма која не е унифицирана, со што се отежнува формирање на единствена база на податоци, врз основа на која би се вршела контрола на плаќање на надоместокот и би се добила целосна и потполна евиденција за закупеното земјоделско земјиште,
- не се врши усогласување на податоците за наплатени приходи од закупеното земјиште со кои располага Министерството за земјоделство.

Ревизорката

Овластен државен ревизор

**ОСНОВЕН БУЏЕТ НА РЕПУБЛИКА МАКЕДОНИЈА**  
**КОНЕЧЕН ИЗВЕШТАЈ НА ОВЛАСТЕНИОТ ДРЖАВЕН РЕВИЗОР**

---

шумарство и водостопанство, со податоците добиени од Министерство за финансии,

- од доставените податоци од подрачните единици до МЗШВ констатиравме дека од вкупните побарувања за закуп на земјоделско земјиште во износ од 517.536 илјади денари (296.411 илјада денари побарувања за 2011 година и 221.125 илјада денари побарувања од минати години), наплатени се средства во износ од 200.543 илјади денари (49.626 илјада денари наплатени побарувања за 2011 година и 150.916 илјада денари наплатени побарувања од минати години). Во текот на 2011 година по основ на закуп на земјоделско земјиште во Буџетот на Република Македонија наплатени се приходи во износ од 143.173 илјади денари, врз основа на што ревизијата констатира дека Министерството за земјоделство, шумарство и водостопанство во својата евиденција има искажано поголем износ на наплатени приходи за 57.370 илјади денари во однос на приходите евидентирани и наплатени од закуп на земјоделско земјиште во рамките на трезорската сметка.
- Наплатата на приходите во Буџетот на Република Македонија за 2011 година, по основ на закуп на земјоделско земјиште изнесува 28% во однос на евидентираните побарувања. Нискиот процент на наплата се должи на фактот што Министерството за земјоделство, шумарство и водостопанство во минати години не превземало мерки за ненавремено исполнување на обврските од страна на корисниците на земјоделското земјиште согласно склучените договори, што не е во согласност со член 37 од Законот за земјоделско земјиште.

Заради надминување на горенаведената состојба и водење на ефикасна земјишна политика и управување со државното земјоделско земјиште, со Заклучокот од четириесет и осмата седница на Владата на Република Македонија, Министерството за земјоделство, шумарство и водостопанство задолжено е да достави Информација за прогресот во однос на состојбата со раскинати договори за закуп на државно земјоделско земјиште, како и за прогресот во однос на објавување огласи за земјиштето каде се раскинати договори.

Во насока на подобрување на целокупниот начин на работа во процесот на издавање на земјоделското земјиште во државна сопственост под закуп, во 2010 година МЗШВ во соработка со Организацијата за храна и земјоделство на Обединетите нации (ФАО) отпочна имплементација на Проектот "Поддршка во управувањето со државно земјоделско земјиште". Со целосна имплементација на проектот ќе се воспостави комплексно софтверско решение кое во целост ќе го следи процесот на изнајмување на државно земјоделско земјиште под закуп, со што ќе се обезбедат податоци за листа



**ОСНОВЕН БУЏЕТ НА РЕПУБЛИКА МАКЕДОНИЈА**  
**КОНЕЧЕН ИЗВЕШТАЈ НА ОВЛАСТЕНИОТ ДРЖАВЕН РЕВИЗОР**

---

на алфа-нумерички податоци за целокупното земјиште во сопственост на Република Македонија (податоци од Агенција за катастар на недвижности на Република Македонија како основ за склучување на договорите за закуп); електронски регистар на договори за закуп и електронско следење на наплатата на закупнина. Се очекува поврзувањето помеѓу надлежни институции односно Министерството за земјоделство, шумарство и водостопанство, Агенција за катастар на недвижности на Република Македонија и Министерството за финансии, да се оствари до крај на јуни 2012 година кога софтверското решение ќе биде официјално предадено на користење на Министерството за земјоделство, шумарство и водостопанство.

**Препорака:**

Раководниот орган на Министерството за земјоделство, шумарство и водостопанство да превземе активности за:

- донесување на интерен акт за начинот на кој подрачните единици на Министерството за земјоделство, шумарство и водостопанство треба да ја водат евиденцијата за закупеното земјиште,
- усогласување на податоците за приходите по основ на закуп на земјоделско земјиште со кои располага МЗШВ со податоците добиени од Министерство за финансии и
- продолжување на отпочнатите активности за одземање на правото за понатамошно користење на земјоделското земјиште на оние корисници кои не почитуваат превземените обврски согласно одредбите од договорите.

**4.6. Дотации од данокот на додадена вредност до општините**

Согласно Законот за финансирање на единиците на локалната самоуправа, со дотации од Буџетот на Република Македонија и од буџетите на фондовите се обезбедуваат дополнителни приходи во буџетот на општината за финансирање на нејзините надлежности определени со закон. За 2011 година, овие приходи согласно законот, потребно е да се обезбедат во висина од 3,7% од вкупно наплатениот данок на додадената вредност остварен во претходната фискална година.

Трансферот на приходите од данок на додадена вредност од Буџетот на Република Македонија до буџетот на општината се врши во најмалку 12 рати. Наведените дотации се трансферираат најдоцна до последниот работен ден во месецот за претходниот месец, освен последната рата, која се трансферира најдоцна до 15 декември во тековната буџетска година.

**ОСНОВЕН БУЏЕТ НА РЕПУБЛИКА МАКЕДОНИЈА**  
**КОНЕЧЕН ИЗВЕШТАЈ НА ОБЛАСТЕНИОТ ДРЖАВЕН РЕВИЗОР**

---

Со извршената ревизија на начинот на распределба на остварените приходи од данок на додадена вредност, кои како дотација се распределуваат од Буџетот на Република Македонија во буџетот на општините, ревизијата ги констатира следниве состојби:

- Согласно член 29 од Законот за буџетите, Министерството за финансии доставува предлог на Буџетот на Република Македонија до Владата на Република Македонија на усвојување најдоцна до 1 ноември во тековната година, поради што како основ за планирање на распределбата на приходите од данок на додадена вредност по општини Министерството за финансии ги користи податоците за остварени приходи во првите три квартали и проекцијата на приходите кои ќе се остварат во последниот квартал од 2010 година. Согласно наведеното, Министерството за финансии проектирало дека заклучно со 31.12.2010 година приходите од данокот на додадена вредност ќе изнесуваат 34.324.324 илјади денари, врз основа на што се пресметани дотации – трансфери до буџетот на општините во износ од 1.270.000 илјада денари. Заклучно со 31.12.2010 година во Буџетот на Република Македонија остварени се приходи од данок на додадена вредност во вкупен износ од 37.693.945 илјади денари, поради што пресметаните дотации – трансфери на буџетот на општините требало да изнесуваат 1.394.676 илјади денари, односно 124.676 илјади денари повеќе од планираниот износ со буџетот за 2011 година. Иако, реализацијата на приходите значително отстапува од планот, Министерството за финансии нема предложено на Владата на Република Македонија изменување и дополнување на буџетот за 2011 година, во делот на дотации од данок на додадена вредност до општините, што не е во согласност со член 36 од Законот за буџетите. Поради не извршено изменување и дополнување на Буџетот на Република Македонија за 2011 година (ребаланс), во делот на дотации од данок на додадена вредност, дополнителните приходи во буџетот на општините за финансирање на нивните надлежности определени со закон, не се реално и објективно планирани,
- Со Буџетот на Република Македонија за 2011 година било планирано во текот на годината да се трансферираат/распределат вкупно 1.270.000 илјади денари по основ на дотации од приходи од данок на додадена вредност. Во текот на 2011 година, на буџетите на општините трансферирани/распределени се средства во вкупен износ 1.164.167 илјади денари, односно распределени се средства во помал износ од планираниот за 105.833 илјади денари, кој износ се однесува на неисплатената последна-дванаесетта рата која требало да се трансферира најдоцна до 15 декември 2011 година. Наведената состојба не е во согласност со член 17 од Законот за финансирање на единиците на локалната самоуправа, со што се доведува во прашање целуочното

Извршената ревизија ги

Изготвил државен ревизор

финансирањето на надлежностите на општините и непречена реализација на нивните активности.

**Препорака:**

Во услови кога реализацијата на приходите значително отстапува од планот, Министерството за финансии да предложи на Владата на Република Македонија изменување и дополнување на буџетот за тековната година, како и навремено и целосно трансферирање на средства кои како дополнителни приходи овозможуваат финансирање на надлежностите на општините.

**4.7. Функционирање на трезорската сметка и евиденција**

Овластениот државен ревизор во Конечните извешти за извршената ревизија на правилност на Основниот Буџет на Република Македонија во минатите години, извести дека функционирањето на трезорската сметка се врши со софтверско решение од 2002 година, преку одделни бази на податоци за приходите и расходите, прометот на паричните средства, побарувањата и обврските, без интегриран заклучен лист за наведените позиции, врз основа на кои е воспоставена сметководствена евиденција и истакна дека истото создава ризик од ненавремено и нецелосно евидентирање на трансакциите. Воспоставениот начин на функционирање е идентичен и во текот на 2011 година.

Имајќи ја во предвид важноста на функционирањето на трезорот за Република Македонија, министерот за финансии донесе Решение бр.04-40876/1 од 13.12.2011 година, со кое е формирана работна група за изготвување на Е-трезор - изградба на трезорски систем, електронско внесување на платните налози и испраќање на електронски изводи до буџетските корисници. Работната група потребно е подготви Акционен план за набавка на соодветно софтверско и хардверско решение за Трезорот.

**5. Ревизорско мислење**

Според наше мислење, освен за ефектите на прашањата изнесени во точка 4.2. и 4.3. процесот на планирањето на Буџетот на Република Македонија дава доволно уверување дека е усогласен со стратешките планови на буџетските корисници и буџетската политика.

Според наше мислење, освен за ефектите на прашањата изнесени во точките 4.4., 4.5. и 4.6. воспоставената евиденција и координацијата меѓу институциите обезбедува целосност, точност и навременост во прибирање на даночните и капиталните приходи на Буџетот на Република Македонија.

Ревизорски тим:

Овластен државен ревизор 18

**ОСНОВЕН БУЏЕТ НА РЕПУБЛИКА МАКЕДОНИЈА**  
**КОНЕЧЕН ИЗВЕШТАЈ НА ОВЛАСТЕНИОТ ДРЖАВЕН РЕВИЗОР**

---

Според наше мислење, освен за ефектите на прашањата изнесени во точките 4.7. контролните постапки функционираат ефикасно и правилно за спречување или откривање на грешки во процесот на функционирање на трезорскиот систем и евиденцијата.

**6. Системски слабости**

6.1. Согласно член 64 од Законот за минерални сировини, почнувајќи од 15 јануари 2010 година, 78% од наплатените приходи по основ на концесии се приходи на буџетот на општината на чие подрачје се врши концесиската дејност, а 22% се приход на Буџетот на Република Македонија. Законите кои ја регулираат наведената област не предвидуваат учество на општините во постапките на доделување на концесиите, следење на договорите и наплата на приходите. Поради ваквата состојба општините се соочуваат со недостиг од информации за очекуваните приходи по основ на концесиите, што има влијание врз процесот на планирањето на општинскиот буџет, како и потврдување на целосната на приходите кои се уплатени на нивната сметка.

Потребно е да се воспостави навремена и целосна комуникација за размена на информации помеѓу институциите кои учествуваат во процесот на издавање, евидентирање и наплата на приходи по овој основ.

6.2. Согласно Законот за управата за јавни приходи, Управата ги извршува управните и други стручни работи кои се однесуваат особено на утврдување на даноци, нивна наплата, собирање и обработка на податоците за утврдените и наплатените даноци и предлагање на измени во даночната политика, прописи за даноците и на други прописи заради унапредување на даночниот систем и зголемување на ефикасноста и ефективноста во наплатата на даноците. Побарувањата по основ на даноците претставуваат идни приливи на Централниот буџет, но истите не се искажани во финансиските извештаи на Буџетот на Република Македонија, бидејќи согласно одредбите од Законот за сметководството за буџетите и буџетските корисници, Буџетот на Република Македонија нема обврска да ги искажува ненаплатените побарувања и неизмирените обврски. Побарувањата по основ на даночниот долг не се искажани во финансиските извештаи на Управата, од причина што истите се уплатуваат на сметката на Централниот буџет на Република Македонија. Заради наведената системска слабост побарувањата по основ на даночен долг не се евидентирани ниту во еден финансиски извештај, а истите претставуваат база на информации потребни за креирање на макроекономската политика и изготвување на буџетот.

Ревизорски центар

Овластен државен ревизор

19

6.3. Согласно Законот за игрите на среќа и забавните игри (Службен весник на Република Македонија број 24/2011, 51/2011 и 148/2011) со важност од септември 2011 година, од кога престанува да важи Законот за игрите на среќа и забавните игри (Службен весник на Република Македонија број 10/97...54/2007), Министерството за финансии е надлежно за водење евиденција на издадените, одземените и откажаните лиценци, а Управата за јавни приходи е надлежна за контрола над плаќањето на надоместоците за добивање на лиценца и други надоместоци и давачки утврдени во наведениот закон, кои се приход на Буџетот на Република Македонија. Наведениот закон не предвидува водење евиденција за плаќањето на надоместоците и посебните давачки од игрите на среќа, ниту начин на комуникација/размена на информации помеѓу Министерството за финансии и Управата за јавни приходи, со цел навремено, целосно прибирање на овој вид приходи, како и постапување во случај на неисполнување на обврските од страна на имателите на лиценци и дозволи за приредување на игри на среќа и забавни игри.

Во март 2012 година, од страна на Владата на Република Македонија поднесен е Предлог-закон за изменување и дополнување на Законот за игрите на среќа и забавните игри, со кој се предвидува Министерството за финансии да води евиденција за плаќањето на надоместоците и посебните давачки од игрите на среќа утврдени во Законот, врз основа на податоците од трезорот и за секоја промена на податоците во евиденцијата веднаш ја известува Управата за јавни приходи. До моментот на изготвување на Нацрт извештајот за извршената ревизија на правилност на Основниот буџет на Република Македонија за 2011 година, законот се уште не е донесен од страна на Собранието на Република Македонија.

6.4. Од средствата на Основниот буџет на Република Македонија за 2011 година, со Одлуки за одобрување на средства од Буџетот на Република Македонија, донесени од Владата на Република Македонија, одобрени се средства од разделот Министерство за финансии - Функции на државата на буџетски корисници, како финансиски план (право на трошење) во нивниот раздел, согласно член 6 став 9 од Законот за извршување на буџетот за 2011 година. Имајќи ја во предвид потребата од транспарентност на постапката за изготвување, донесување и извршување на Буџетот на Република Македонија, законското решение за користењето на средства од разделот Функции на државата како финансиски план (право на трошење) во раздел на одделни буџетски корисници, овозможува одобрување и исплаќање на средства за намени кои можат да бидат планирани во фазата на изготвување на Буџетот на Република Македонија во рамки на буџетите на одделните буџетски корисници.

**ОСНОВЕН БУЏЕТ НА РЕПУБЛИКА МАКЕДОНИЈА**  
**КОНЕЧЕН ИЗВЕШТАЈ НА ОВЛАСТЕНИОТ ДРЖАВЕН РЕВИЗОР**

---

**7. Нагласување на прашања за континуитет**

7.1. Буџетот на Република Македонија согласно Законот за сметководството за буџетите и буџетските корисници и Правилникот за сметководство за буџетите и буџетските корисници нема обврска во своето сметководство да обезбеди податоци за побарувањата и обврските, состојбата на средствата и изворите на средствата. Со увидот во сметководствената евиденција, утврдено е дека од Буџетот на Република Македонија во минати години исплатени се средства во вид на позајмици, кредити, комисиони кредити на трговски друштва, јавни претпријатија, буџетски корисници и на единиците на локална самоуправа. Од извршената анализа на евиденцијата на побарувањата констатирано е следното:

- вкупните побарувања по основ на позајмици и кредити од јавни претпријатија, тутунски комбинати и единици на локална самоуправа во вкупен износ од 3.513.635 илјади денари, имаат висок ризик на наплата од причина што дел од истите се однесуваат на побарувања од тутунски комбинати кои се ликвидирани или се во стечај. Неизвршената наплата на овие средства е резултат на склучени договори во минатите години, во кои не се предвидени заштитни мерки/гаранции за нивна наплата, ненавремено превземање мерки за нивна наплата во минати години и поради судски постапки кои се одвиваат во подолг временски период;
- евидентирани се побарувања во износ од 25.127 илјади денари од банка која е ликвидирана и
- побарувањата кои се однесуваат на комисиони кредити во износ од 806.619 илјади денари, исплатени на крајни корисници преку деловни банки кои потекнуваат од минати години.

Потребно е Министерството за финансии да преземе активности за постапување за побарувањата од субјектите кои се ликвидирани или се во стечај, за побарувања за кои постојат одлуки за нивна конверзија во траен влог на државата како и за побарувањата од јавни претпријатија за кои не се превземени навремени мерки за нивна наплата.

7.2. По основ на решенија за присилна наплата кои ја задолжуваат трезорската сметка односно сметката на должникот која се наоѓа во рамките на трезорската сметка, во текот на 2011 година исплатени се средства во вкупен износ од 578.215 илјади денари од кои:

- износ од 472.654 илјади денари се исплатени од разделот 09002 – Функции на државата и се однесуваат на исплати по основ на правосилни судски одлуки во кои како должник се јавува Република Македонија и

Ревизорски тим

Генерален државен ревизор


\_\_\_\_\_

\_\_\_\_\_

**ОСНОВЕН БУЏЕТ НА РЕПУБЛИКА МАКЕДОНИЈА**  
**КОНЕЧЕН ИЗВЕШТАЈ НА ОВЛАСТЕНИОТ ДРЖАВЕН РЕВИЗОР**

- износ од 105.561 илјада денари се исплатени од разделите на буџетските корисници и се однесуваат на исплати по основ на правосилни судски одлуки во кои како должник се јавуваат буџетските корисници.

Поради ненавремено исполнување на обврските по правосилните судски одлуки, 45% од вкупно исплатените средства во 2011 година се однесуваат на камата и трошоци по извршни исправи.



**Графикон број 1**

Заради обезбедување и поддржување на макроекономската стабилност и фискалната одржливост на Буџетот на Република Македонија од страна на Министерот за финансии и Државниот правобранител на Република Македонија потпишан е Протокол за начинот и постапката за доброволно исполнување на парична обврска по основ на правосилни судски одлуки, судски порамнувања или вонсудски спогодби, одлуки и порамнувања во управна постапка, нотарски исправи и други извршни исправи кога како должник се јавува Република Македонија.

7.3. Изворниот код во кој е развиена апликацијата за трезорско работење (трезорски информациона систем) е сопственост на добавувачот. Изворниот код не е доставен до Министерство за финансии за документациони цели, согласно Договорот за одржување бр.13-4293/1 од 09.03.2003 година. Не е склучен договор за регулирање на сопственоста на кодот во случај на прекин на работење на добавувачот. Во случај кога надворешниот добавувач не може повеќе да ги врши услугите за одржување на апликациите (финансиски банкрот, одлив на кадар), министерството ќе се соочи со состојба на потреба од алтернатива за наведената услуга.

**ОСНОВЕН БУЏЕТ НА РЕПУБЛИКА МАКЕДОНИЈА**  
**БИЛАНС НА ПРИХОДИ И РАСХОДИ ЗА 2011 ГОДИНА**

Опис на позицијата	Образложе ние	во 000 ден.	
		2011	2010
<b>Приходи</b>			
Даночни приходи	3.1.1.	77,392,080	72,149,935
Неданочни приходи	3.1.2.	4,255,591	4,753,728
Капитални приходи	3.1.3.	3,771,327	3,945,403
Трансфери и донации	3.1.4.	334,605	3,417,259
Домашно задолжување	3.1.5.	2,906,409	6,796,173
Задолжување во странство	3.1.6.	21,291,315	5,341,301
Приходи од отплата на заеми	3.1.7.	838,779	524,184
<b>Вкупно приходи</b>		<b>110,790,106</b>	<b>96,927,983</b>
<b>Расходи</b>			
<b>Тековни расходи</b>			
Плати, наемнини и надомести	3.2.1.	21,498,614	21,201,928
Резерви и недефинирани расходи	3.2.2.	105,359	174,855
Стоки и услуги	3.2.3.	9,111,537	9,056,248
Тековни трансфери до вонбуџетски фондови	3.2.4.	21,449,069	19,027,811
Тековни трансфери до единиците на локална самоуправа	3.2.5.	14,074,234	13,308,809
Каматни плаќања	3.2.6.	3,219,775	2,911,682
Субвенции и трансфери	3.2.7.	8,176,968	8,322,228
Социјални бенефиции	3.2.8.	5,058,866	4,691,403
<b>Вкупно тековни расходи</b>		<b>82,694,422</b>	<b>78,694,964</b>
<b>Капитални расходи</b>	3.2.9.	<b>13,045,123</b>	<b>11,287,401</b>
<b>Отплата на главница</b>	3.2.10.	<b>7,305,997</b>	<b>6,611,044</b>
<b>Вкупно расходи</b>		<b>103,045,542</b>	<b>96,593,409</b>
<b>Суфицит (вишок) на приходи</b>		<b>7,744,564</b>	<b>334,574</b>



## 1. ВОВЕД

Буџетот на Република Македонија е годишен план на приходи и други приливи и одобрени средства и ги вклучува централниот буџет и буџетите на фондовите, согласно одредбите на Законот за буџетите.

Централен буџет е годишен план на приходи, други приливи и одобрени средства, а се однесува на буџетските корисници на централната власт и ги вклучува основниот буџет, буџетот на донации, буџетот на заеми и буџетот на самофинансирачки активности.

Основен буџет е годишен план на приходи, други приливи и одобрени средства со буџетот за финансирање на основните надлежности на буџетските корисници. Постапката за изготвување, донесување и извршување на Буџетот на Република Македонија и буџетите на општините, како и известувањето за извршување на истите се заснова на начелата на транспарентност, одговорност, законитост, економичност, ефикасност и ефективност.

Подготвувањето на предлогот на Буџетот на Република Македонија и неговото доставување до Владата на Република Македонија е одговорност на Министерот за финансии. Владата го утврдува предлогот на Буџетот на Републиката, а донесувањето на Буџетот е во надлежност на Собранието на Република Македонија.

Раководното лице на Министерството за финансии во месец декември 2010 година има донесено „Решение за определување на потписници на денарската сметка број 630001-000190-630-19-Буџет на Република Македонија, и тоа за следните лица:

- Недим Рамизи, Заменик министер за финансии;
- м-р Маја Богдановска – Стојаноска, раководител на сектор до 22.02.2011 година;
- Јулијана Петановска, помошник на раководител на сектор;
- м-р Татјана Трајковска, помошник на раководител на сектор и
- Лилјана Ѓуровска, помошник на раководител на сектор.

Буџетот на Република Македонија за 2011 година е објавен во Службен весник на РМ број 161 од 15.12.2010 година, а во септември 2011 година донесена е Одлука за прераспределба на средства меѓу буџетските корисници на централната власт и меѓу фондовите на Буџетот на Република Македонија за 2011 година, објавена во Службен весник на РМ број 128 од 21.09.2011 година.

Буџетот на Република Македонија се подготвува во Секторот за буџети и фондови во рамките на Министерството за финансии, а се извршува преку Секторот за трезори на Министерството за финансии.

## 2. ОСНОВНИ СМЕТКОВОДСТВЕНИ ПОЛИТИКИ

### Буџетски начела

- 2.1. За финансиските средства на Буџетот на Република Македонија, финансиските средства на корисниците на буџетски средства, единките корисници, фондовите и сметките на единиците на локалната самоуправа се води централизирана наплата на приходите и централизирано извршување на расходите, преку трезорска сметка.
- 2.2. Буџетот на Република Македонија ги содржи: приходите и расходите од дополнителни активности на корисниците на буџетски средства кои не се финансираат од буџетот, а тоа се: самофинансирачки активности, приходи наплатени од органи, приходи од донации и приходи од кредити. За нив, исто така, се води централизирано извршување преку трезорската сметка. Неискористените средства на посебните сметки на корисниците и единките корисници на средствата од буџетот на крајот на фискалната година им се пренесуваат за користење во наредната година. Приходите од самофинансирачки активности можат да се користат во износ и за намени утврдени со финансискиот план согласно Законот за буџетите.
- 2.3. Правото на корисниците за трошење на средства од буџетот престанува на 31 декември. Сите неплатени обврски од фискалната година повторно се одобруваат и предвидуваат во позиција во буџетот за следната фискална година.
- 2.4. За покривање на непредвидливите барања за трошоците кои ќе се појават во текот на буџетската година се издвојува до 3% од вкупните тековни расходи на основниот буџет за буџетски резерви (постојана и тековна).

### Признавање на приходи и расходи

- 2.5. Признавањето на приходите и другите приливи, во билансот на приходи и расходи се спроведува според сметководственото начело на парично искажување (готовинска основа) во периодот во кој настанале и се наплатени до 31 декември во тековната фискална година, според критериумот на мерливост и расположливост.
- 2.6. Приходите на буџетот се обезбедуваат од: даноци, царини и други давачки, такси, приходи од самофинансирачки активности, приходи од кирии и закупнини, приходи од донации, приходи од кредити и позајмици и неданочни приходи (приходи од дивиденди од претпријатијата парични

**ОСНОВЕН БУЏЕТ НА РЕПУБЛИКА МАКЕДОНИЈА**  
**ОБРАЗЛОЖЕНИЈА КОН ФИНАНСИСКИОТ ИЗВЕШТАЈ**

---

казни, приходи од камати врз основа на депонирани средства, приходи врз основа на вишоци на расходите на Народната банка на Република Македонија и други јавни давачки утврдени со закон).

- 2.7. Во приходи не влегуваат: добиените материјални и нематеријални средства на подарок или по друга основа отстапени без надомест, вишоци утврдени по попис или на друг начин остварени средства во материјален облик искажани во изворите како деловни средства.
- 2.8. Расходите и другите одливи во билансот на приходи и расходи се признаваат според сметководственото начело на парично искажување, во пресметковниот период во износ во кој е извршено плаќањето.
- 2.9. Проценети расходи во Билансот на приходи и расходи се извршените расходи согласно Законот за буџетите и Правилникот за класификација на расходите, враќањето на кредитите и позајмиците.
- 2.10. Расходите кои не се извршени до денот на нивната пристигнатост за плаќање се искажуваат како активни временски разграничувања.
- 2.11. Во расходи не влегуваат: подароците или на друг начин преотстапени материјални и нематеријални средства, отпишани или оштетени средства, кусоците на средства, отпишаните побарувања и другите вонредни расходи кои се искажуваат на товар или во полза на капиталните средства.

**Проценување на билансните позиции**

- 2.12. Буџетот на Република Македонија, согласно Законот за сметководството за буџетите и буџетските корисници и Правилникот за сметководството за буџетите и буџетските корисници нема обврска во своето сметководство да обезбеди податоци за состојбата на средствата, обврските и изворите на средствата. Обврската за евидентирањето на одделни средства и обврски е пренесена на други органи.

**ОСНОВЕН БУЏЕТ НА РЕПУБЛИКА МАКЕДОНИЈА  
ОБРАЗЛОЖЕНИЈА КОН ФИНАНСИСКИОТ ИЗВЕШТАЈ**

### 3. БИЛАНС НА ПРИХОДИ И РАСХОДИ

Од планираните приходи со Основниот буџет на Република Македонија, остварени се 110.790.106 илјади денари, односно остварени се приходи во поголем износ за 2,67% во однос на планираните приходи за 2011 година (2010 година - 96.927.983 илјади денари). За деловната 2011 година остварени се приходи по следните основи:

#### 3.1. ПРИХОДИ

##### 3.1.1. Даночни приходи

Оваа позиција е проценета во висина од 77.392.080 илјади денари (2010 година – 72.149.935 илјади денари) и истите учествуваат во Основниот буџет со 69,85%. Во тековната 2011 година остварени се даночни приходи по следниве основи:

во 000 денари				
Опис	Остварено 2011	Буџет 2011	Остварено 2010	Разлика
1	2	3	4	5=3-2
Данок од доход, од добивка и од капитални добивки	13,400,956	13,670,000	12,563,234	269,044
Домашни даноци на стоки и услуги	56,922,988	56,370,000	51,830,693	-552,988
Данок од меѓународна трговија и трансакции (царини и давачки)	3,778,762	5,706,000	4,710,211	1,927,238
Други даноци	15,114	-	-	-15,114
Даноци на специфични услуги	8,705	-	35,300	-8,705
Такси за користење или дозволи за вршење на дејност	3,265,555	3,000,000	3,010,497	-265,555
<b>Вкупно</b>	<b>77,392,080</b>	<b>78,746,000</b>	<b>72,149,935</b>	<b>1,353,920</b>

- данок од доход, од добивка и од капитални добивки кои опфаќаат: персонален данок на доход (на плати на вработени лица кај корисниците и единките корисници на средства од Буџетот на Република Македонија, единиците на локалната самоуправа и градот Скопје и фондовите основани со закон, на плати на вработени лица во трговски друштва, јавни претпријатија, кај трговци и кај други правни и физички лица што вршат дејност кои не се корисници и единки корисници на Буџетот, на примања остварени по основ на договор за деловни приходи од авторски права и права од индустриска

**ОСНОВЕН БУЏЕТ НА РЕПУБЛИКА МАКЕДОНИЈА**  
**ОБРАЗЛОЖЕНИЈА КОН ФИНАНСИСКИОТ ИЗВЕШТАЈ**

---

сопственост, на приходи од дивиденди и други приходи остварени со учество во добивката и други видови персонален данок на доход), данок на добивка за даночни обврзници - трговски друштва, јавни претпријатија и други правни лица, камата за ненавремено плаќање на данокот на добивка, задржан данок на приход по повеќе основи, годишен данок на вкупен приход и данок на исплатена дивиденда и друга распределба на добивката;

- **домашни даноци на стоки и услуги** кои опфаќаат: данок на додадена вредност (ДДВ) наплатен при увоз на добра и при промет во земјата, камата за ненавремено плаќање на ДДВ, ДДВ по основ на донации, акцизи на сите видови горива, бензини и масла како горива, на тутунски добра, на увоз на тутунски добра (преработки од тутун), на пиво, на патнички автомобили;
- **данок од меѓународна трговија и трансакции (царини и давачки)** кои опфаќаат царински давачки за индустриски и за земјоделски производи;
- **еднократни посебни такси** кои се плаќаат при интегрирана наплата на придонеси за задолжително социјално осигурување и персонален данок на доход;
- **даноци на специфични услуги** кои ги опфаќаат комуналните даноци, односно комуналната такса за привремен престој и други комунални такси и
- **такси за користење или дозволи за вршење на дејност** кои опфаќаат: надомест за лиценци од игри на среќа, месечен паушален надоместок од одделни игри на среќа, надоместок за заштита на животната средина за добивање дозвола за увоз на употребувани производи, стоки и отпадоци и остатоци од олово, пепел и остатоци од примарни ќелии, потрошени примарни батерии и потрошени електрични акумулатори и отпадоци и остатоци што содржат олово, надоместок за заштита на животната средина при производство или увоз на тутунски производи, надомест што го плаќаат правните лица кои што произведуваат или увезуваат тутунски производи за финансирање на примарното тутунско производство, надомест што го плаќаат правните лица кои што произведуваат или увезуваат тутунски производи кои содржат штетни материи по здравјето на населението, надомест за дополнително финансирање на примарното земјоделско производство и за промоција на извозот и други надоместоци.

### 3.1.2. Неданочни приходи

Оваа позиција е проценета во висина од 4.255.591 илјади денари (2010 година – 4.753.728 илјади денари) и истите учествуваат во Основниот буџет со 3,84%. Во тековната 2011 година остварени се неданочни приходи по следниве основи:

**ОСНОВЕН БУЏЕТ НА РЕПУБЛИКА МАКЕДОНИЈА  
ОБРАЗЛОЖЕНИЈА КОН ФИНАНСИСКИОТ ИЗВЕШТАЈ**

во 000 денари

Опис	Остварено 2011	Буџет 2011	Остварено 2010	Разлика
1	2	3	4	5=3-2
Претприемачки приход и приходи од имот	361,834	1,230,000	1,966,038	868,166
Глоби, судски и административни такси	1,813,798	2,300,000	1,774,686	486,202
Такси и надоместоци	21,520	-	23,018	-21,520
Други владини услуги	667,406	800,000	535,765	132,594
Други неданочни приходи	1,391,033	1,256,930	454,221	-134,103
<b>Вкупно</b>	<b>4,255,591</b>	<b>5,586,930</b>	<b>4,753,728</b>	<b>1,331,339</b>

- претприемачки приход и приход од имот кои опфаќаат: камата на депонирани средства во Народната банка на Република Македонија, други добивки од јавни институции и приходи од камата на заеми и кредити;
- глоби, судски и административни такси кои опфаќаат: глоби од сторени сообраќајни прекршоци, кривични дела, даночни и царински прекршоци, глоби за невоведување и некористење на фискална опрема, глоби за сторени прекршоци од областа на органите за земјоделство шумарство и водостопанство, за транспорт и врски, за труд и социјала, други глоби, судски такси во готови пари кои ги плаќаат правни и физички лица и административни такси во кои влегуваат конзуларни такси, административни такси во готови пари, административни такси од продажба на мало на административни таксени марки и такси за увоз, извоз и транзит на стока и други видови глоби и такси;
- такси и надоместоци кои се однесуваат на приходи од закупнини од објекти и рекламен простор на граничен премин;
- други владини услуги кои опфаќаат: надомест за изработка на просторни и урбанистички планови, приходи од здравствена заштита на животни, приходи од задолжителна контрола на растенија, надомест за трошоци за судска и прекршочна постапка, приходи од регистрација на возила за СПИ, посебни давачки за игри на среќа и забавни игри 4% и 18%, приходи од наплата на глоби и трошоци изречени во парничните, прекршочните, кривичните и управните постапки и други видови надоместоци и приходи и
- други неданочни приходи кои опфаќаат: приходи од наплатени пенали, награди и слично, приходи од курсни разлики, останати неданочни приходи, надоместоци за користење на царински терминали, еднократна посебна такса во присилна наплата на други јавни приходи изречени со одлуки на други државни органи, институции и судови и други видови надоместоци и приходи.

**ОСНОВЕН БУЏЕТ НА РЕПУБЛИКА МАКЕДОНИЈА  
ОБРАЗЛОЖЕНИЈА КОН ФИНАНСИСКИОТ ИЗВЕШТАЈ**

**3.1.3. Капитални приходи**

Оваа позиција е проценета во висина од 3.771.327 илјади денари (2010 година - 3.945.403 илјади денари) и истите учествуваат во Основниот буџет со 3,4%. Во тековната 2011 година остварени се капитални приходи по следниве основи:

во 000 денари				
Опис	Остварено 2011	Буџет 2011	Остварено 2010	Разлика
1	2	3	4	5=3-2
Продажба на капитални средства	395,882	500,000	314,451	104,118
Продажба на земјиште и нематеријални вложувања	1,043,502	3,605,000	1,087,294	2,561,498
Приходи од дивиденди	2,331,943	2,600,000	2,543,658	268,057
<b>Вкупно</b>	<b>3,771,327</b>	<b>6,705,000</b>	<b>3,945,403</b>	<b>2,933,673</b>

- **продажба на капитални средства** кои опфаќаат: приходи од продажба на капитални средства и од продажба на претпријатија со општествен капитал;
- **продажба на земјиште и нематеријални вложувања** кои опфаќаат: приходи од продажба на неизградено градежно земјиште во сопственост на Република Македонија, закуп на земјоделско земјиште во сопственост на државата, надоместоци за концесии за детални геолошки истражувања, експлоатација на минерални сировини, надоместок за концесии за водите, приходи од приватизација на градежно изградено земјиште во сопственост на Република Македонија, приходи од продажба и закуп на средства во државна сопственост, кои престанале да ги користат органите на државната власт, надоместок за трајна пренамена на земјоделско земјиште, надомест за концесии за користење на аеродром и други приходи и
- **приходи од дивиденди** кои опфаќаат дивиденди по основ акции стекнати од трансформацијата и дивиденда од македонски телекомуникации.

**3.1.4. Трансфери и донации**

Оваа позиција е проценета во висина од 334.605 илјади денари (2010 година - 3.417.259 илјади денари) и истите учествуваат во Основниот буџет со 0,3%. Во тековната 2011 година остварени се трансфери и донации по основ на трансфери од други нивоа на власт и пренесениот вишок на приходи од претходна година.

### 3.1.5. Домашно задолжување

Оваа позиција е проценета во висина од 2.906.409 илјади денари (2010 година - 6.796.173 илјади денари) и истите учествуваат во Основниот буџет со 2,62%. Во тековната 2011 година остварени се приходи по основ на домашно задолжување од издавање на краткорочни и долгорочни хартии од вредност (државни записи и државни обврзници).

### 3.1.6. Задолжување во странство

Оваа позиција е проценета во висина од 21.291.315 илјади денари (2010 година - 5.341.301 илјади денари) и истите учествуваат во Основниот буџет со 19,22%. Во тековната 2011 година остварени се приходи по основ на задолжување кај Меѓународниот Монетарен Фонд и други задолжувања кај меѓународни развојни агенции.

### 3.1.7. Приходи од отплата на заеми

Оваа позиција е проценета во висина од 838.779 илјади денари (2010 година - 524.184 илјади денари) и истите учествуваат во Основниот буџет со 0,76%. Во тековната 2011 година остварени се приходи од заеми дадени на локална самоуправа, приходи од заеми дадени на банки (комисиони кредити), приходи од заеми дадени на јавни претпријатија и други институции.



**ОСНОВЕН БУЏЕТ НА РЕПУБЛИКА МАКЕДОНИЈА  
ОБРАЗЛОЖЕНИЈА КОН ФИНАНСИСКИОТ ИЗВЕШТАЈ**

**РАСХОДИ**

**3.2. Тековни расходи**

**3.2.1. Плати, наемнини и надоместоци**

Оваа позиција е проценета во висина на исплатените средства во износ од 21.498.614 илјади денари (2010 година - 21.201.928 илјади денари) и истите учествуваат во Основниот буџет со 21 % и тоа по следните основи:

во 000 денари

Опис	Извршено 2011	Буџет 2011	Извршено 2010	Разлика
1	2	3	4	5=3-2
Основни плати и надоместоци	15,418,469	15,510,063	15,152,127	91,594
Придонес за социјално осигурување	6,029,110	6,068,210	5,983,500	39,100
Останати придонеси од плати	-	200	-	200
Надоместоци	51,035	52,852	66,301	1,817
<b>Вкупно</b>	<b>21,498,614</b>	<b>21,631,325</b>	<b>21,201,928</b>	<b>132,711</b>

- **основни плати** кои опфаќаат основни плати на: функционери, државни службеници и други вработени, работници во дипломатско конзуларни претставништва, наставници во странство; додатоци на плата за прекувремена работа, за работа во ноќна смена и други додатоци на плата; одбитоци за вработените за персонален данок на доход од плата и надоместоци;
- **придонес за социјално осигурување** кои опфаќаат: придонеси за пензиско инвалидско осигурување, придонес за бенефициран стаж, придонеси за здравствено осигурување, за професионално заболување и придонеси за вработување и
- **надоместоци** кои опфаќаат: надомест за одвоен живот, дежурства и други надоместоци.

**3.2.2. Резерви и недефинирани расходи**

Оваа позиција е проценета во висина на исплатените средства во износ од 105.359 илјади денари (2010 година - 174.855 илјади денари) реализирани преку раздел 09002 - Функции на државата. Во рамките на централниот буџет, односно на буџетот на општината се планираат средства за непредвидени случаи како

**ОСНОВЕН БУЏЕТ НА РЕПУБЛИКА МАКЕДОНИЈА  
ОБРАЗЛОЖЕНИЈА КОН ФИНАНСИСКИОТ ИЗВЕШТАЈ**

постојана и тековна буџетска резерва. Одобрените средства во постојана буџетска резерва се користат за отстранување на последици од: елементарни непогоди, епидемии и еколошки катастрофи и истите не може да се намалуваат со прераспределби во текот на годината, а доколку се недоволни може да се зголемат со прераспределба. Одобрените средства во тековната резерва се користат за непредвидени случаи за кои во буџетот не се планирани средства или одобрените средства се недоволни. Постојаната и тековната буџетска резерва не можат да надминат 3% од вкупните тековни расходи на Основниот буџет. Во текот на 2011 година овие расходи учествуваат во Основниот буџет со 0,13% во однос на вкупните тековни расходи.

во 000 денари

Опис	Извршено 2011	Буџет 2011	Извршено 2010	Разлика
1	2	3	4	5=3-2
Постојана резерва	31,678	110,000	84,120	78,322
Тековни резерви	73,681	90,000	90,735	16,319
<b>Вкупно</b>	<b>105,359</b>	<b>200,000</b>	<b>174,855</b>	<b>94,641</b>

### 3.2.3. Стоки и услуги

Оваа позиција е проценета во висина на исплатените средства во износ од 9.111.537 илјади денари (2010 година – 9.056.248 илјади денари) и истите учествуваат во Основниот буџет со 8,84 % и тоа по следните основи:

во 000 денари

Опис	Извршено 2011	Буџет 2011	Извршено 2010	Разлика
1	2	3	4	5=3-2
Патни и дневни расходи	420,326	538,584	459,733	118,258
Комунални услуги, греење, комуникација и транспорт	2,391,686	2,534,689	2,283,158	143,003
Материјали и ситен инвентар	1,625,263	1,832,283	1,564,972	207,020
Поправки и тековно одржување	475,561	521,266	447,407	45,705
Договорни услуги	2,882,660	3,345,597	2,470,542	462,937
Други тековни расходи	1,254,816	1,381,177	1,162,003	126,361
Привремени вработувања	61,225	84,721	668,433	23,496
<b>Вкупно</b>	<b>9,111,537</b>	<b>10,238,317</b>	<b>9,056,248</b>	<b>1,126,780</b>

патни и дневни расходи, кои опфаќаат: патување во земјата – хранарина (дневници), патни расходи, сместување и споредни расходи за време на

**ОСНОВЕН БУЏЕТ НА РЕПУБЛИКА МАКЕДОНИЈА**  
**ОБРАЗЛОЖЕНИЈА КОН ФИНАНСИСКИОТ ИЗВЕШТАЈ**

---

службен пат во земјата и странство;

- **комунални услуги, греење, комуникација и транспорт** кои опфаќаат: електрична енергија, вода, канализација, ѓубретарина, градска рента и други комунални такси, трошоци за затоплување - централно греење, набавка на дрва, течни горива за затоплување и други материјали за греење, пошта, телефон и телефакс, горива и масла, гуми и резервни делови, регистрација на моторни возила и други расходи за транспорт;
- **ситен инвентар, алат и други материјали за поправка** кои опфаќаат: трошоци за канцелариски материјали, списанија, весници и други изданија за потребите на вработените, материјали за АОП, униформи, прехранбени продукти, лекови и вакцини, санитарски материјали, наставно образовни помагала, средства за одржување на хигиена, набавка на ситен инвентар, други материјали за посебна намена, поправка, други материјали за посебна намена;
- **поправки и тековно одржување** кои се однесуваат за поправки и сервисирање на лесни возила, товарни возила, авиони и хеликоптери, други возила, поправки и одржување на згради и други градби, на мебел, софтверска и хардверска опрема, машини и друго;
- **договорните услуги** ги опфаќаат расходи за: изнајмување на канцелариски, магацински и друг тип на простор, опрема, банкарски и осигурителни услуги, судски и правни услуги, здравствени услуги, услуги за животна средина и планирање, договорни услуги поврзани со образованието, преведување, услуги за копирање, печатење и издавање, научно истражување, консултантски и други договорни услуги;
- **други тековни расходи** кои опфаќаат: расходи за членарина во меѓународни и домашни организации, расходи за репрезентација, семинари и конференции, објавување на огласи и други оперативни расходи и
- **привремени вработувања** односно расходи за ангажирање на лица преку агенции за привремени вработувања.

#### **3.2.4.Тековни трансфери до вонбуџетски фондови**

Оваа позиција е проценета во висина на исплатените средства во износ од 21.449.069 илјади денари (2010 година – 19.027.811 илјади денари) и истите учествуваат во Основниот буџет со 20,8 % и тоа по основи на тековни трансфери до вонбуџетски фондови до Фондот за пензиското и инвалидското осигурување, Фондот за здравствено осигурување на Република Македонија и Агенцијата за вработување на Република Македонија.

**ОСНОВЕН БУЏЕТ НА РЕПУБЛИКА МАКЕДОНИЈА  
ОБРАЗЛОЖЕНИЈА КОН ФИНАНСИСКИОТ ИЗВЕШТАЈ**

во 000 денари

Опис	Извршено 2011	Буџет 2011	Извршено 2010	Разлика
1	2	3	4	5=3-2
Трансфери до Фондот за ПИОМ	15,704,974	15,707,383	14,217,935	2,409
Трансфери до Агенцијата за вработување	1,240,484	1,243,309	1,167,331	2,825
Трансфери до Фондот за здравство	4,503,611	4,564,750	3,642,545	61,139
<b>Вкупно</b>	<b>21,449,069</b>	<b>21,515,442</b>	<b>19,027,811</b>	<b>66,373</b>

### 3.2.5. Тековни трансфери до единиците на локална самоуправа

Оваа позиција е проценета во висина на исплатените средства во износ од 14.074.234 илјади денари (2010 година – 13.308.809 илјади денари) и истите учествуваат во Основниот буџет со 13,66%. Овие расходи се извршуваат согласно Законот за финансирање на единиците на локалната самоуправа и истите се користат за финансирање на општините. Во текот на 2011 година извршение се расходи по следните основи:

во 000 денари

Опис	Извршено 2011	Буџет 2011	Извршено 2010	Разлика
1	2	3	4	5=3-2
Дотации од ДДВ	1,164,167	1,270,000	1,195,862	105,833
Наменски дотации	397,045	407,152	451,056	10,107
Блок дотации	12,513,022	12,737,237	11,661,891	224,215
<b>Вкупно</b>	<b>14,074,234</b>	<b>14,414,389</b>	<b>13,308,809</b>	<b>340,155</b>

- **дотации од данок на додадена вредност**, се дотација за финансирање на надлежностите на општината утврдени со закон. Приходите од данок на додадена вредност се обезбедуваат во висина од 3,7 % од вкупно наплатениот данок на додадената вредност остварен во претходната фискална година;
- **наменски дотации**, се користи за финансирање на конкретна активност и тоа: од областа на културата, од образованието, социјална заштита, за активности на територијалните противпожарни единици и
- **блок дотации**, се користат за финансирање на надлежностите во определена област.

**ОСНОВЕН БУЏЕТ НА РЕПУБЛИКА МАКЕДОНИЈА  
ОБРАЗЛОЖЕНИЈА КОН ФИНАНСИСКИОТ ИЗВЕШТАЈ**

**3.2.6. Каматни плаќања**

Оваа позиција е проценета во висина на исплатените средства во износ од 3.219.775 илјади денари (2010 година – 2.911.682 илјади денари) и истите учествуваат во Основниот буџет со 3% и тоа по основ на:

во 000 денари

Опис	Извршено 2011	Буџет 2011	Извршено 2010	Разлика
1	2	3	4	5=3-2
Каматни плаќања кон нерезидентни кредитори	2,112,854	1,791,154	1,892,565	-321,700
Каматни плаќања кон домашни кредитори	1,106,921	1,009,270	1,019,117	-97,651
<b>Вкупно</b>	<b>3,219,775</b>	<b>2,800,424</b>	<b>2,911,682</b>	<b>-419,351</b>

- каматните плаќања кон нерезидентни кредитори ги опфаќаат плаќањата кон: Меѓународен монетарен фонд, Светска банка, Европска Унија, други мултилатерални кредитори и други билатерални кредитори и
- каматни плаќања кон домашни кредитори ги опфаќаат: каматите по домашни обврзници и по државни записи.

**3.2.7. Субвенции и трансфери**

Оваа позиција е проценета во висина на исплатените средства во износ од 8.176.968 илјади денари (2010 година – 8.322.228 илјади денари) и истите учествуваат во Основниот буџет со 7,94% и тоа по основ на:

во 000 денари

Опис	Извршено 2011	Буџет 2011	Извршено 2010	Разлика
1	2	3	4	5=3-2
Субвенции за јавни претпријатија	581,015	591,500	764,869	10,485
Субвенции за приватни претпријатија	30,487	36,495	3,590	6,008
Трансфери до невладини организации	216,674	238,920	234,791	22,246
Разни трансфери	6,730,750	9,325,184	6,836,475	2,594,434
Исплата по извршни исправи	618,042	305,940	482,503	312,102
<b>Вкупно</b>	<b>8,176,968</b>	<b>10,498,039</b>	<b>8,322,228</b>	<b>2,321,071</b>

- субвенции за јавни претпријатија;
- субвенции за приватни претпријатија ги опфаќаат субвенциите за приватни нефинансиски претпријатија;
- трансфери до невладини организации се плаќања кон здруженија на граѓани и фондации, хуманитарни организации, политички партии и невладини организации;
- разни трансфери се однесуваат на плаќања кон студенти како стипендии, млади таленти и последипломски студии, за сместување на учениците од средно и основно образование, плаќање на студентски домови, плаќање по судски решенија, трансфери при пензионирање, и други трансфери и
- исплата по извршни исправи се однесува на исплати за главен долг, камати и трошоци при наплатата на извршни исправи и за пресуди од Судот за човекови права во Стразбур.

### 3.2.8. Социјални бенефиции

Оваа позиција е проценета во висина на исплатените средства во износ од 5.058.866 илјади денари (2010 година - 4.691.403 илјади денари) и истите учествуваат во Основниот буџет со 4,91%. Овие расходи се извршени по основ на: социјалните надоместоци за помош за семејства (социјална парична помош, постојана парична помош, паричен надоместок за помош и нега, здравствена заштита на корисници на социјална помош, надоместок за скратено работно време, еднократна парична помош и помош во натура), социјална помош за деца (детски додаток, посебен детски додаток, помош за новороденчиња, за деца без родители и родителска грижа, родителски додаток за дете, надоместок за сместување и згрижување во згрижувачко семејство), социјална помош за инвалидизирани лица, за бегалци и азиланти, помош поврзана со одбраната (воени инвалиди и лица кои биле политички затвореници и за цивилни инвалиди од војна) исплата на осудени лица и друга социјална помош.

### 3.2.9. Капитални расходи

Оваа позиција е проценета во висина на исплатените средства во износ од 13.045.123 илјади денари (2010 година - 11.287.401 илјади денари), истите учествуваат во Основниот буџет со 12,66% и тоа по основ на:

**ОСНОВЕН БУЏЕТ НА РЕПУБЛИКА МАКЕДОНИЈА  
ОБРАЗЛОЖЕНИЈА КОН ФИНАНСИСКИОТ ИЗВЕШТАЈ**

во 000 денари

Опис	Извршено 2011	Буџет 2011	Извршено 2010	Разлика
1	2	3	4	5=3-2
Резерви за капитални расходи	3,388,541	3,464,386	2,791,335	75,845
Градежни објекти	601,878	739,018	471,255	137,140
Други градежни објекти	4,501,986	4,907,977	3,159,068	405,991
Купување на мебел	27,048	76,600	58,936	49,552
Стратешки стоки и други резерви	-	2,700	38,689	2,700
Вложувања и нефинансиски средства	408,713	459,156	395,377	50,443
Купување возила	702,362	707,631	946,162	5,269
Капитални трансфери до вонбуџетски фондови	1,831,000	2,035,484	2,135,000	204,484
Капитални дотации до ЕЛС	1,270,115	1,278,086	648,393	7,971
Капитални субвенции за претпријатија и невладини организации	313,480	785,442	643,186	471,962
<b>Вкупно</b>	<b>13,045,123</b>	<b>14,456,480</b>	<b>11,287,401</b>	<b>1,411,357</b>

- резерви за капитални расходи кои опфаќаат купување на канцелариска опрема, медицинска опрема, лабораториска и научно истражувачка опрема, информатичка и видео опрема, воздухоплови и друга опрема, плаќање на ДДВ за опрема од донации;
- градежни објекти кои опфаќаат: подготвување проекти вклучувајќи дизајн на станбени и деловни објекти, набавка или нова изградба и реконструкција на деловни објекти;
- други градежни објекти кои опфаќаат: подготвување на проекти и изградба на улици, патишта и автопати, пречистителни станици и колектори, изградба на капацитети за водоснабдување, средства за енергетика, изградба на други објекти;
- купување на мебел кое опфаќа: купување на канцелариски, училишен и друг мебел;
- вложувања и нефинансиски средства исплатени за пошумување, патенти и компјутерски софтвер, надомест за одземен имот, домашни финансиски средства во кои се студентски кредити во образованието, плаќање по гаранции и позајмици, книги за библиотеки и учебници;
- купување возила кои опфаќаат купување на моторни и други моторни возила;
- капитални трансфери до вонбуџетски фондови кои претставуваат средства трансферирани до Агенцијата за државни патишта согласно годишната

**ОСНОВЕН БУЏЕТ НА РЕПУБЛИКА МАКЕДОНИЈА  
ОБРАЗЛОЖЕНИЈА КОН ФИНАНСИСКИОТ ИЗВЕШТАЈ**

- програма на Агенцијата;
- капитални дотации до Единиците на локална самоуправа по основ на дотации за подрачја со специфични развојни потреби и развој на села и други капитални донации;
  - капитални субвенции за претпријатија и невладини организации се средства исплатени за: капитални субвенции на други јавни и приватни нефинансиски претпријатија и невладини организации.

**3.2.10. Отплата на главнина**

Оваа позиција е проценета во висина на исплатените средства во износ од 7.305.997 илјади денари (2010 година – 6.611.044 илјади денари), истите учествуваат во Основниот буџет со 7,09% и тоа по основ на:

во 000 денари				
Опис	Извршено 2011	Буџет 2011	Извршено 2010	Разлика
1	2	3	4	5=3-2
Отплата на главнина до нерезидентни кредитори	2,302,433	2,082,320	1,718,492	-220,113
Отплата на главнина кон домашни институции	5,003,564	5,006,960	4,892,552	3,396
<b>Вкупно</b>	<b>7,305,997</b>	<b>7,089,280</b>	<b>6,611,044</b>	<b>-216,717</b>

- **отплата на главнина до нерезидентни кредитори** ги опфаќаат плаќањата кон: ММФ, Светска банка, Европска Унија и други мултилатерални и билатерални кредитори и
- **отплата на главнина кон домашни институции** ги опфаќаат: плаќањата по домашни обврзници по основ на старо девизно штедење, денационализација и санација и приватизација на Стопанска банка.



**ОСНОВЕН БУЏЕТ НА РЕПУБЛИКА МАКЕДОНИЈА**  
**СПРОВЕДУВАЊЕ НА ПРЕПОРАКИТЕ ПРЕЗЕНТИРАНИ ВО КОНЕЧЕН ИЗВЕШТАЈ НА ОВЛАСТЕНИОТ ДРЖАВЕН РЕВИЗОР**  
**ЗА 2010 ГОДИНА**

Прилог 1


Резултати

Од извршената ревизија на спроведување на препораките презентирани во конечниот извештај на овластениот државен ревизор бр.09-118/14 од 11.07.2011 година за извршената ревизија на правилност на Основниот буџет на Република Македонија за 2010 година

бр./врска на наодот/препораката во ОДР	Наод	Ревизорска област	Статус на препораката	Коментар на ревизорот/субјектот
2	Систем на интерни контроли	Препорака	4	5
	Постоеноста на соодветен систем на интерни контроли заштитата на средствата и ресурсите на субјектот, минимизирање на ризикот од грешки и неправилности, кој ќе обезбеди дека контролите дизајнирани и функционираат како би се овозможиле доследна примена на законите, донесените акти и прописи.	Раководниот орган на Министерството за финансии да преземе мерки за донесување на изготвените пишани процедури за работа, како и соодветна распределба на надлежностите на учесниците во процесите, заради нивна непречена примена во сите сегменти од работењето.	Препораката не е спроведена.	Изготвените пишани процедури кои се применуваат во работата на секторите на Министерството се одобрени и донесени од страна на раководниот орган на Министерството.
	Извршивме увид во системот на интерни контроли, кој се однесува на начинот на организација на активностите при планирањето на			Ревизијата е известена дека со Решение број 04-34796/3 од 31.10.2011 година формирана е работна група која ќе

Ревизорски тим:

Овластен државен ревизор



**ОСНОВЕН БУЏЕТ НА РЕПУБЛИКА МАКЕДОНИЈА**  
**ШПРОВЕДУВАЊЕ НА ПРЕПОРАКИТЕ ПРЕЗЕНТИРАНИ ВО КОНЕЧЕН ИЗВЕШТАЈ НА ОВЛАСТЕНИОТ ДРЖАВЕН РЕВИЗОР**  
**ЗА 2010 ГОДИНА**

<p>Буџетот на Република Македонија, активностите поврзани со планирањето на буџетите на одделните буџетски корисници, поделбата на надлежностите, пишаните процедури, со цел да го утврдиме функционирањето на постапките и методите кои се применуваат со интерните контроли, како и нивното извршување од директните чинители. Во оваа насока, во Министерството за финансии во април 2009 година изработени се пишани процедури за работа на секторите Буџет и фондови, Трезор, Макроекономска политика, Царинска политика, систем и постапки за процеси и активности.</p>	<p>работи на изготвување на политики, процедури и активности поврзани со финансиското управување и контрола.</p>
<p>Наведените процедури се применуваат во работата на секторите на Министерството за финансии, но до денот на известувањето не се одобрени и донесени од страна на одговорно лице на министерството.</p>	<p>Дел од работните места во секторите и одделенијата не се целосно пополнети согласно актот за систематизација, на едно лице се делегираат повеќе надлежности и одговорности.</p>
<p>Во функција на целосна</p>	

Република Македонија

*[Signature]*

Овластен државен ревизор

*[Signature]*

**ОСНОВЕН БУЏЕТ НА РЕПУБЛИКА МАКЕДОНИЈА  
 ПРЕПОРАКТИ ПРЕЗЕНТИРАНИ ВО КОНЕЧЕН ИЗВЕШТАЈ НА ОВЛАСТЕНИОТ ДРЖАВЕН РЕВИЗОР  
 ЗА 2010 ГОДИНА**

имплементација на пишаните процедури за работа, ревизијата утврди дека дел од работните места во секторите и одделенијата не се целосно пополнети согласно актот за систематизација, на едно лице се делегираат повеќе надлежности и одговорности, што создава ризик од доследна примена на пишаните процедури.

**Мониторинг на буџетот на Република Македонија**

Министерството за финансии врши проверка на усогласеноста на предлог буџетските барања доставени од буџетските корисници, во кои се содржани активностите, опфатени во програми и лотпрограми, со насоките содржани во циркуларот. Ревизијата изврши увид во 90% од доставените буџетски барања во печатена форма и ги констатира следните состојби:

дел од доставените буџетски барања не ги содржат сите предвидени обрасци, а дел од


Учесниците во процесот на планирање на Буџетот на Република Македонија своите активности да ги вршат во законски утврдените рокови, а за нивно непочитување во Законот за буџетите да се предвидат одредби за утврдување на одговорност.

Препораката е делумно спроведена. Министерството за финансии не воведе казнени одредби во Законот за буџетите, во однос на непочитување на законски утврдените рокови за навремено доставување на буџетските циркулари. Подготовката на буџетот, посебно роковите за подготовка на Предлог-буџетот, неговото доставување

РЕВИЗОРСКИ ТИМ:

\_\_\_\_\_

Овластен државен ревизор



**ОСНОВЕН БУЏЕТ НА РЕПУБЛИКА МАКЕДОНИЈА**  
**ПРОВЕДУВАЊЕ НА ПРЕПОРАКИТЕ ПРЕЗЕНТИРАНИ ВО КОНЕЧЕН ИЗВЕШТАЈ НА ОВЛАСТЕНИОТ ДРЖАВЕН РЕВИЗОР**  
**ЗА 2010 ГОДИНА**

буџетските корисници доставиле податоци кои не се во форма и содржина пропишани со циркуларот, што не е во согласност со член 23 од Законот за буџетите,


од анализираниите 66 буџетски барања доставени од буџетските корисници, односно 90% од вкупно доставените, 38 буџетски корисници не ги доставиле своите барања во законскиот рок до 1 септември 2009 година, што не е во согласност со член 22 став 4 од Законот за буџетите,

барањата за одобрување на средства за 2010 година доставени од буџетските корисници отстапуваат и се поголеми за износ од 37,082,989 илјади денари во однос на утврдените максимални износи од страна на Владата на Република Македонија, додека во однос на одобрените буџет се поголеми за износ од 31,037,907 илјади денари

до Владата на Република Македонија и Собранието на Република Македонија, како и неговото донесување беше реализирано во рамките на законски утврдените рокови.

РЕПУБЛИКАНСКИ ТИМ

Овластен државен ревизор



ОСНОВЕН БУЏЕТ НА РЕПУБЛИКА МАКЕДОНИЈА  
ПРОВЕДУВАЊЕ НА ПРЕПОРАКИТЕ ПРЕЗЕНТИРАНИ ВО КОНЕЧЕН ИЗВЕШТАЈ НА ОВЛАСТЕНИОТ ДРЖАВЕН РЕВИЗОР  
ЗА 2010 ГОДИНА


(Прилог 2), поради непочитувањето на максималните износи кои Владата на Република Македонија ги утврдува за секој буџетски корисник одделено, усогласувањето на бараните и одобрените износи помеѓу буџетските корисници и Министерството за финансии се врши со изготвување и подпишување записници. Изготвени се записници со 19 буџетски корисници, за кои не е постигнато усогласување и не е доставен извештај за неусогласените буџетски барања до Владата на Република Македонија, согласност со член 24 став 2 од Законот за буџетите.

Отстапувањата од предвидените рокови во наведените фаза на подготовка на Буџетот на Република Македонија, нецелосноста на буџетските циркулари и неусогласеноста на буџетските барања со одобрените буџетски

ОСНОВЕН БУЏЕТ НА РЕПУБЛИКА МАКЕДОНИЈА

МАКЕДОНСКИ ТИМ

Овластен државен ревизор



**ОСНОВЕН БУЏЕТ НА РЕПУБЛИКА МАКЕДОНИЈА**  
**ПРОВЕДУВАЊЕ НА ПРЕПОРАКИТЕ ПРЕЗЕНТИРАНИ ВО КОНЕЧЕН ИЗВЕШТАЈ НА ОВЛАСТЕНИОТ ДРЖАВЕН РЕВИЗОР**  
**ЗА 2010 ГОДИНА**

средства, создава ризик одобрените средства за секој поединечен буџетски корисник да не се во согласност со стратешките приоритети на Владата на Република Македонија, како и ризик од ненавремена и некомплетна реализација на програмите за работа на буџетските корисници.


**Деночни приходи**

<p>Постапката за издавање лиценци за приредување на посебни игри на среќа е уредена со Законот за игри на среќа и за забавните игри и воспоставување целосна Уредбата за начинот и постапката за издавање на лиценци. Согласно наведените прописи Министерството за финансии е надлежно за водење на постапката за издавање на лиценци односно одобренија за приредување на игрите на среќа, за што изготвува мислење/предлог врз основа на што Владата на Република Македонија донесува одлука за избор и издава лиценца.</p>	<p>Раководниот орган на Министерството за финансии да преземе мерки за воспоставување евиденција за доделените лиценци по видови, висината на надоместокот, рокот на нивна наплата и други податоци за увид во обврските по овој основ.</p>	<p>Прелораката е спроведена.</p>	<p>Во текот на 2011 година од страна на Министерството воспоставена е евиденција за доделените лиценци по видови, висината на надоместокот, рокот на плаќање, нивна наплата и други податоци за увид во обврските по овој основ.</p>
			<p>Во март 2012 година, од страна на Владата на РМ поднесен е Предлог</p>

Обврските тим:

\_\_\_\_\_

Овластен државен ревизор



**ОСНОВЕН БУЏЕТ НА РЕПУБЛИКА МАКЕДОНИЈА**  
**ПРЕВКУДУВАЊЕ НА ПРЕПОРАКИТЕ ПРЕЗЕНТИРАНИ ВО КОНЕЧЕН ИЗВЕШТАЈ НА ОВЛАСТЕНИОТ ДРЖАВЕН РЕВИЗОР**  
**ЗА 2010 ГОДИНА**

Со лиценцата се утврдува висината на надоместокот за постојано приредување на игри на среќа и бројот на автомати за кои приредувачот плаќа посебен месечен надоместок. Министерството за финансии има обврска да води евиденција за издадените лиценци и регистар на издадени плочки за маси за игри со топчиња, коцки и карти во играчница, автомати за игри на среќа и забавни игри за што е донесен Правилник за начинот на водење евиденција, регистарот и формата и содржината на плочката за означување и регистрација. Во текот на 2010 година во Буџетот на Република Македонија по основ на надоместоци за лиценци и месечен паушален надоместок остварени се приходи во вкупен износ од 1,024,024 илјади денари. Со увид во евиденцијата за издадените лиценци со кој располага Министерството за финансии, ревизијата го утврди следното:

-закон за изменување и дополнување на Законот за игрите на среќа и забавните игри, со кој се предвидува Министерството за финансии да води евиденција за плаќањето на надоместоците и посебните давачки од игрите на среќа утврдени во Законот, врз основа на податоците од трезорот и за секоја промена на податоците во евиденцијата веднаш ја известува Управата за јавни приходи. До моментот на изготвување на Нацрт извештајот за извршената ревизија на правилност на Основниот Буџет на РМ

РЕВИЗОРСКИ ТИМ:

*[Signature]*

Овластен државен ревизор


*[Signature]*

**ОСНОВЕН БУЏЕТ НА РЕПУБЛИКА МАКЕДОНИЈА**  
**ПРОВЕДУВАЊЕ НА ПРЕПОРАКИТЕ ПРЕЗЕНТИРАНИ ВО КОНЕЧЕН ИЗВЕШТАЈ НА ОВЛАСТЕНИОТ ДРЖАВЕН РЕВИЗОР**  
**ЗА 2010 ГОДИНА**

<p>не е воспоставен Регистар за издадени плочки што не е во согласност со член 72 став 3 од Законот за игрите на среќа и забавните игри, поради што се отежнува следењето на наплата на приходите по овој основ,</p>	<p>за 2011 година, Законот се уште не е донесен од страна на Собранието на РМ.</p>
<p>воспоставената евиденција во Министерството за финансии не е целосна и не овозможува следење на издадените лиценци, нивните измени и дополнувања, наплата на надоместоците односно остварувањето на приходите во Буџетот на Република Македонија, како и отсуство на податоци кои ќе обезбедат реални проекции на очекувани приходи во наредна година,</p>	
<p>не е воспоставена навремена и целосна комуникација за размена на информации помеѓу институциите кои учествуваат во процесот на издавање, евидентирање на издадените лиценци и плочки од една страна</p>	

РЕПУБЛИКА МАКЕДОНИЈА

Овластен државен ревизор





ОСНОВЕН БУЏЕТ НА РЕПУБЛИКА МАКЕДОНИЈА  
ПРЕВЕДУВАЊЕ НА ПРЕПОРАКИТЕ ПРЕЗЕНТИРАНИ ВО КОНЕЧЕН ИЗВЕШТАЈ НА ОВЛАСТЕНИОТ ДРЖАВЕН РЕВИЗОР  
ЗА 2010 ГОДИНА

и од друга страна институцијата надлежна за наплата на приходи по овој основ односно Управата за јавни приходи.


Гораци утврдената состојба Министерството за финансии не е во можност да ја следи навременоста и целосноста на исполнувањето на обврските согласно издадените лиценците, што создава ризик искажаните податоци за остварените приходи по наведениот основ во Буџетот на Република Македонија да не се целосни и комплетни.

Во текот на 2011 година донесен е нов Закон за игрите на среќа и за забавните игри со кој водењето на евиденција и регистарот на плочки за апаратите за игри на среќа се дава на овластен правен субјект во постапка утврдена со закон. Согласно проекциите во Министерството за финансии постапката за избор на овластен правен субјект ќе отпочне во септември 2011 година.

Ревизорски тим:



Овластен државен ревизор



**ОСНОВЕН БУЏЕТ НА РЕПУБЛИКА МАКЕДОНИЈА**  
**ПРОБЕДУВАЊЕ НА ПРЕПОРАКИТЕ ПРЕЗЕНТИРАНИ ВО КОНЕЧЕН ИЗВЕШТАЈ НА ОВЛАСТЕНИОТ ДРЖАВЕН РЕВИЗОР**  
**ЗА 2010 ГОДИНА**

Капитални приходи	Раководниот орган на	Препораката не е	Од страна на
Со Буџетот на Република Македонија за 2010 година планирани се 6.279.410 илјади денари капитални приходи, а реализирани се 3.945.402 илјади денари, односно 63%. (точка 3.1.3. во Образложенијата кон овој извештај).	Министерството за финансии да ги преземе следните активности: - да формира организационен облик кој ќе врши планирање на наведените приходи во Буџетот на Република Македонија и да воспостави процедура за начинот на планирање на наведените приходи во Буџетот на Република Македонија.	спроведена.	Министерството за финансии не е изготвена процедура за начинот на планирање на капиталните приходи во Буџетот на Република Македонија
Со цел утврдување на отстапувањата помеѓу планираните и реализираните приходи, чија реализација е во надлежност на ресорните министерства, а се приход на Буџетот на Република Македонија, ревизијата го констатира следното: во Министерството за финансии не е воспоставена процедура за начинот на планирање на капиталните приходи и не е воспоставена соработка помеѓу Министерството за финансии и ресорните министерства во насока на размена на податоци и информации на очекувани приходи, во фазата на подготовка на Буџетот на Република			

Ревизорски тим:

*[Handwritten signature]*

Овластен државен ревизор

*[Handwritten signature]*

**ОСНОВЕН БУЏЕТ НА РЕПУБЛИКА МАКЕДОНИЈА**  
**СПРОВЕДУВАЊЕ НА ПРЕПОРАКИТЕ ПРЕЗЕНТИРАНИ ВО КОНЕЧЕН ИЗВЕШТАЈ НА ОВЛАСТЕНИОТ ДРЖАВЕН РЕВИЗОР**  
**ЗА 2010 ГОДИНА**

Македонија,

поради што постои можност од нереално планирање на наведените приходи во Буџетот на Република Македонија.

Извршивме ревизија на приходите по основ на доделени концесии, за кои во име на Република Македонија, Владата на Република Македонија го овластува министерот надлежен за областа за која се доделува концесијата да склучи договор за концесија.	Раководните органи на Министерството за економија и Министерството за финансии да преземаат активности:	Спроведувањето на препораката е во тек.	Донесен е нов Закон за концесии и јавно приватно партнерство согласно кој на Министерството за економија се доделува надлежноста за водење на регистарот за доделените договори за воспоставување на јавно приватно партнерство. Согласно Законот, податоците за секој доделен договор во рок од 30 дена од денот на склучувањето на договорот треба да се достават на посебен образец до Министерството за
Во Буџетот на Република Македонија за 2010 година наплатени се приходи во износ од 326.762 илјади денари по основ на договори за концесии. Согласно Законот за концесии и други видови на јавно приватно партнерство, Министерството за финансии треба да води регистар за склучени договори за доделени концесии, со податоци за назив на концедентот, органот кој го склучува договорот, висината на надоместокот	- за редовно доставување на податоци за склучените договори за концесија до Министерството за финансии и ажурирање на регистарот за склучени договори за доделени концесии, за потпишување на анекси кон склучените договори за концесии, за целосно комплетирање на евиденцијата по склучените договори, нивната реализација, заради ефикасно следење на обврските согласно склучените		

Ревизорски тим:

*[Handwritten signature]*


Овластен државен ревизор

*[Handwritten signature]*

**ОСНОВЕН БУЏЕТ НА РЕПУБЛИКА МАКЕДОНИЈА**  
**ОПРЕДЕЛУВАЊЕ НА ПРЕПОРАКИТЕ ПРЕЗЕНТИРАНИ ВО КОНЕЧЕН ИЗВЕШТАЈ НА ОВЛАСТЕНИОТ ДРЖАВЕН РЕВИЗОР**  
**ЗА 2010 ГОДИНА**

<p>за концесија, рокот на концесијата, начинот на плаќање, како и други податоци за увид во обврските на концесионерите.</p>	<p>договори.</p>	<p>економија. Во Министерството за економија во тек е процесот на воспоставување на регистарот, бидејќи, се уште не е поминал законскиот рок од шест месеца за усогласување на посебните закони од областа на концесиите.</p>
<p>Органите на државната управа, надлежни за доделување на концесиите, податоците за доделените договори не ги доставуваат во рок од три дена од денот на склучување на договорот до Министерството за финансии, што не е во согласност со член 107 од Законот за концесии и други видови на јавно приватно партнерство, поради што регистарот за склучени договори за доделени концесии не е ажуриран. Оневозможена е непречена размена на информации помеѓу институциите кои учествуваат во процесот на издавање на договори за концесии, нивно евидентирање, наплата на приходи, како и преземање на мерки за непосталување согласно склучените договори.</p> <p>Министерството за економија, согласно Законот за концесии и други</p>		

РЕВИЗОРСКИ ГИМ:

  
 Овластен државен ревизор

СПРОВЕДУВАЊЕ НА ПРЕПОРАКИТЕ ПРЕЗЕНТИРАНИ ВО КОНЕЧЕН ИЗВЕШТАЈ НА ОВЛАСТЕНИОТ ДРЖАВЕН РЕВИЗОР  
ОСНОВЕН БУЏЕТ НА РЕПУБЛИКА МАКЕДОНИЈА  
ЗА 2010 ГОДИНА

видови на јавно приватно партнерство, Законот за минералните суровини, Законот за водите, доделува:

- концесии за производство на електрична енергија,
- концесии за детални геолошки истражувања и
- концесии за експлоатација на минерални суровини.


Со увидот во евиденција на склучените договори за наведените концесии, ги констатиравме следните состојби:

- воспоставената евиденција на склучените договори за концесии за производство на електрична енергија, обезбедува навременост, целосност и комплетност на приходите наплатени во Буџетот на Република Македонија за 2010 година во износ од 249.500 илјади денари,
- воспоставена е евиденција за обврските на концесионерите по склучените договори за детални

Ревизорски тим:

\_\_\_\_\_

Овластен државен ревизор




**ОСНОВЕН БУЏЕТ НА РЕПУБЛИКА МАКЕДОНИЈА**  
**ПРОВЕДУВАЊЕ НА ПРЕПОРАКИТЕ ПРЕЗЕНТИРАНИ ВО КОНЕЧЕН ИЗВЕШТАЈ НА ОВЛАСТЕНИОТ ДРЖАВЕН РЕВИЗОР**  
**ЗА 2010 ГОДИНА**

геолошки истражувања и концесии за експлоатација на минерални суровини, почнувајќи од 01.01.2008 година, поради што Министерството за економија не располага со податоци за вкупните обврски, наплатата и побарувањата за наведениот надоместок за целото времетраење на договорот. Согласно член 74 од Законот за минералните суровини надзор над спроведувањето на склучените договори за детални геолошки истражувања и експлоатација на минерални суровини врши Министерството за економија, не се склучени анекси кон постојните договори за концесии за усогласување на висината на надоместок за експлоатираниот минерална суровина согласно Тарифникот за утврдување на висината на надоместоците за издавање на дозволи за вршење на детални геолошки

РЕВИЗОРСКИ ТИМ:

\_\_\_\_\_

Овластен државен ревизор




ОСНОВЕН БУЏЕТ НА РЕПУБЛИКА МАКЕДОНИЈА  
СУРОВЕДУВАЊЕ НА ПРЕПОРАКИТЕ ПРЕЗЕНТИРАНИ ВО КОНЕЧЕН ИЗВЕШТАЈ НА ОВЛАСТЕНИОТ ДРЖАВЕН РЕВИЗОР  
ЗА 2010 ГОДИНА

истражувања и концесии за експлоатација на минерални суровини, што има за ефект помал прилив на средства во Буџетот на Република Македонија. Со заклучок на Владата на Република Македонија на ден 07.09.2010 година, Министерството за економија е задолжено за склучување на анекси кон постојните договори за концесии, но до денот на завршување на ревизијата истите не се склучени, не се предвидени начин и рокови за поднесување извештаи во врска со извршената експлоатација на минерални суровини од страна на концесионерот што не е во согласност со член 18 и член 33 од Законот за минерални суровини. Отсуството на вакви одредби во договорите придонесува Министерството за економија да не располага со навремена, целосна, точна и комплетна евиденција за висината на

Ревизорски тим:



Овластен државен ревизор




**ОСНОВЕН БУЏЕТ НА РЕПУБЛИКА МАКЕДОНИЈА**  
**ПРОВЕДУВАЊЕ НА ПРЕПОРАКИТЕ ПРЕЗЕНТИРАНИ ВО КОНЕЧЕН ИЗВЕШТАЈ НА ОВЛАСТЕНИОТ ДРЖАВЕН РЕВИЗОР**  
**ЗА 2010 ГОДИНА**


побарувањата за наведениот надоместок и наплата на истиот. Ревизијата утврди дека во 2010 година од вкупно 315 склучени договори за концесии, примени се само 112 извештаи, односно за 64% од договорите концесионерите не доставиле информации до министерството.

наплатените приходи од концесии во Буџетот на Република Македонија изнесуваат 59.626 илјади денари, од кои по основ на користење на простор во износ од 12.265 илјади денари и по основ на количество експлоатирана суровина во износ од 47.361 илјади денари. Остварените приходи во Буџетот на Република Македонија за 2010 година не соодветствуваат со податоците од воспоставената евиденција на Министерството за економија, согласно која наплатените приходи по основ на склучени договори за концесии изнесуваат 56.884 илјади денари.

Ревизорски тим:



Овластен државен ревизор






ОСНОВЕН БУЏЕТ НА РЕПУБЛИКА МАКЕДОНИЈА  
СПРОВЕДУВАЊЕ НА ПРЕПОРАКИТЕ ПРЕЗЕНТИРАНИ ВО КОНЕЧЕН ИЗВЕШТАЈ НА ОВЛАСТЕНИОТ ДРЖАВЕН РЕВИЗОР  
ЗА 2010 ГОДИНА

ОД КОИ ПО ОСНОВ НА ГОДИШЕН надомест за простор за 2010 година изнесуваат 4.478 илјади денари, а по основ на количество експлоатирана суровина изнесуваат 52.406 илјади денари, воспоставената евиденција не нуди податоци кои ќе обезбедат реални проекции на очекувани приходи по наведените основи за наредна година,


Поради наведените состојби, оневозможено е целосно следење на наплатата на приходите, како и преземање на мерки за непосталување согласно склучените договори и нивно раскинување. Ревизијата не се увери во целосноста, точноста и навременоста на приходите по овој основ.

Во Министерството за економија во тек е унапредување на ГИС информативниот систем со кој ќе се овозможи електронско следење на сите доделени договори според географски, геолошки и економски

РЕВИЗОРСКИ ТИМ:



Овластен државен ревизор



**ОСНОВЕН БУЏЕТ НА РЕПУБЛИКА МАКЕДОНИЈА**  
**СПРОВЕДУВАЊЕ НА ПРЕПОРАКИТЕ ПРЕЗЕНТИРАНИ ВО КОНЕЧЕН ИЗВЕШТАЈ НА ОВЛАСТЕНИОТ ДРЖАВЕН РЕВИЗОР**  
**ЗА 2010 ГОДИНА**

параметри.

параметри.	Раководниот орган на Спроведувањето на	Во насока на
Со Законот за земјоделско земјиште се уредува користењето, Министерството за земјоделство, препораката е во тек. располагањето, заштитата и шумарство и водостопанство да пренамената на земјоделското превземе активности:	Министерството за земјоделство, шумарство и водостопанство да превземе активности:	подобрување на целокупниот начин на работа во процесот на издавање на
земјиште. Заради водење на - за целосно комлетирање на ефикасна земјишна политика и податоците за обврските по управување со земјоделското склучените договори, нивната реализација во единствена земјиште во Министерството за база на податоци,	реализација во единствена база на податоци,	земјоделското земјиште во државна сопственост под закуп, во 2010 година МЗШВ во соработка со
земјоделство, шумарство и водостопанство на Република Македонија се води земјишен регистар. Земјоделското земјиште во државна сопственост може да се дава во закуп по пат на јавен оглас и со непосредна спогодба за потребите на јавните научни и државни образовни институции од областа на земјоделството, по претходна согласност од Владата на Република Македонија. Министерот за земјоделство, шумарство и водостопанство на Република Македонија склучува договор за закуп со избраниот понудувач. За	- за наплата на надоместоците за трајна пренамена на земјоделско земјиште од субјектите, кои до денот на стапување на сила на измените на законот не ги измириле своите обврски и за наплата на обврски по основ на договорите на закуп на земјоделско земјиште.	Проектот "Поддршка во управувањето со државно земјоделско земјиште". Со целосна имплементација на проектот ќе се воспостави комплексно софтверско решение кое во целост ќе го

Ревизорски тим:

*(Signature)*

Овластен државен ревизор

*(Signature)*

**ОСНОВЕН БУЏЕТ НА РЕПУБЛИКА МАКЕДОНИЈА**  
**ПРОВЕДУВАЊЕ НА ПРЕПОРАКИТЕ ПРЕЗЕНТИРАНИ ВО КОНЕЧЕН ИЗВЕШТАЈ НА ОВЛАСТЕНИОТ ДРЖАВЕН РЕВИЗОР**  
**ЗА 2010 ГОДИНА**

земјоделското земјиште дадено под закуп се плаќа годишна закупнина најдоцна до 31 декември во тековната година. За начинот на користење на земјоделското земјиште и исполнување на обврските на договорот закупецот е должен да доставува годишен извештај до Министерството за земјоделство, шумарство и водостопанство најдоцна до 31 декември во тековната година. Средствата од закупнината се приход на Буџетот на Република Македонија. Во Буџетот на Република Македонија се остваруваат и приходи од трајна пренамена на земјоделското земјиште. Висината на надоместокот за трајна пренамена на земјоделското земјиште со решение го утврдува министерот за земјоделство, шумарство и водостопанство на Република Македонија. Во текот на 2010 година, по горенаведените основи, остварени се приходи во вкупен износ од 103.452 илјади денари.

РЕВИЗОРСКИ ТИМ:

*[Handwritten signature]*

слиди законскиот процес за изнајмување на државно земјоделско земјиште под закуп со што ќе се обезбедат податоци за: листа на алфа-нумерички податоци за целокупното земјиште во сопственост на РМ (податоци од Агенција за катастар на недвижности на РМ како основ за склучување на договорите за закуп); електронски регистар на договори за закуп и електронско следење на наплатата на закупнина. Се очекува поврзувањето да се оствари до крај на јуни 2012 година кога софтверското решение ќе биде официјално

Овластен државен ревизор

*[Handwritten signature]*

**ОСНОВЕН БУЏЕТ НА РЕПУБЛИКА МАКЕДОНИЈА**  
**СПРОВЕДУВАЊЕ НА ПРЕПОРАКИТЕ ПРЕЗЕНТИРАНИ ВО КОНЕЧЕН ИЗВЕШТАЈ НА ОВЛАСТЕНИОТ ДРЖАВЕН РЕВИЗОР**  
**ЗА 2010 ГОДИНА**

<p>Извршивме увид во доставената евиденција од Министерството за земјоделство, шумарство и водостопанство и ги констатиравме следните состојби:</p>	<p>предадено на користење на МЗШВ.</p>
<p>Приходи од трајна пренамена на земјоделско земјиште</p>	<p>МЗШВ има отпочнато постапка за раскинување на договорите за закуп на државно земјоделско земјиште со</p>
<p>Министерот за земјоделство, шумарство и водостопанство носи решение за утврдување надоместок што треба да се плати по претходно донесено решение за трајна пренамена на земјоделско земјиште. Во текот на 2010 година од страна на Министерството за земјоделство, шумарство и водостопанство издадени се 13 нови решенија за трајна пренамена со кои е утврден вкупен износ на надоместокот од 7.318 илјади денари, од кои наплатени се 3.213 илјади денари.</p>	<p>корисниците на закупот на земјоделското земјиште во државна сопственост кои не ги почитуваат превземените обврски согласно одредбите од договорите.</p>
<p>Во текот на 2011 година извршени се измени во Законот за земјоделско земјиште, според кои трајна</p>	

Ревизорски тим:

*[Signature]*

Овластен државен ревизор

*[Signature]*

**ОСНОВЕН БУЏЕТ НА РЕПУБЛИКА МАКЕДОНИЈА**  
**ПРОВЕДУВАЊЕ НА ПРЕПОРАКИТЕ ПРЕЗЕНТИРАНИ ВО КОНЕЧЕН ИЗВЕШТАЈ НА ОВЛАСТЕНИОТ ДРЖАВЕН РЕВИЗОР**  
**ЗА 2010 ГОДИНА**

пренамена бараат единиците на локална самоуправа по претходно дадена согласност од Владата на Република Македонија, без надоместок.

**Приходи од закуп на земјоделско земјиште**

Во текот на 2010 година по основ на закуп на земјоделско земјиште во Буџетот на Република Македонија наплатени се 96.519 илјади денари. Подрачните единици до Министерството за земјоделство, шумарство и водостопанство доставуваат податоци за неплатени обврски кои произлегуваат од склучените договори по овој основ. Со ревизија на сумираните податоци доставени од подрачните единици до Министерството за земјоделство, шумарство и водостопанство, констатиравме дека од вкупните побарувања за закуп на земјоделско земјиште за 2010 година во износ од

ОБРАЗЛОЖЕНИЕ:

*[Handwritten signature]*

Овластен државен ревизор

*[Handwritten signature]*


ОСНОВЕН БУЏЕТ НА РЕПУБЛИКА МАКЕДОНИЈА  
ПРОВЕДУВАЊЕ НА ПРЕПОРАКИТЕ ПРЕЗЕНТИРАНИ ВО КОНЕЧЕН ИЗВЕШТАЈ НА ОВЛАСТЕНИОТ ДРЖАВЕН РЕВИЗОР  
ЗА 2010 ГОДИНА

224.292 илјади денари, наплагени се средства во износ од 35.670 илјади денари, што не е во согласност со член 19 од Законот за земјоделско земјиште и одредбите од договорите за закуп на земјоделско земјиште, што има за ефект помал прилив на приходи во Буџетот на Република Македонија за 2010 година во износ од 188.622 илјади денари. Ненаплатените побарувања по наведениот основ од минати години изнесуваат 92.324 илјади денари, односно вкупните ненаплатени побарувања по основ на закуп на земјоделско земјиште изнесуваат 280.950 илјади денари.


Приходи од стопанисување со шумите

Субјектите кои стопанисуваат со шумите во државна сопственост, сопствениците на шуми во приватна

Ревизорски тим:



Овластен државен ревизор



ОСНОВЕН БУЏЕТ НА РЕПУБЛИКА МАКЕДОНИЈА  
ПРЕПОРАКИТЕ ПРЕЗЕНТИРАНИ ВО КОНЕЧЕН ИЗВЕШТАЈ НА ОВЛАСТЕНИОТ ДРЖАВЕН РЕВИЗОР  
ЗА 2010 ГОДИНА

сопственост и правните субјекти што вршат промет на дрво, се обврзани 3% од вредноста на исеченото и продаденото дрво да ја уплаќаат во буџетот на Република Македонија, согласно член 95 од Законот за шуми. Субјектите за извршените работи на проширена репродукција на шумите наведените средства не ги уплаќаат во Буџетот на Република Македонија и тоа: ЈП Македонски шуми во износ од 20.796 илјади денари и Министерството за земјоделство, шумарство и водостопанство во вкупен износ од 18.022 илјади денари и тоа: од субјектите кои вршат промет на дрва 5.788 илјади денари и од сопственици на шуми во приватна сопственост 12.234 илјади денари. Поради ваквата состојба во Буџетот на Република Македонија остварени се помалку приходи во износ од 38.818 илјади денари.

Податоците се утврдени со ревизија во Министерството за земјоделство, шумарство и водостопанство.

Ревизорски тим:

*[Signature]*

Овластен државен ревизор

*[Signature]*

**ОСНОВЕН БУЏЕТ НА РЕПУБЛИКА МАКЕДОНИЈА**  
**СПРОВЕДУВАЊЕ НА ПРЕПОРАКИТЕ ПРЕЗЕНТИРАНИ ВО КОНЕЧЕН ИЗВЕШТАЈ НА ОВЛАСТЕНИОТ ДРЖАВЕН РЕВИЗОР**  
**ЗА 2010 ГОДИНА**

Извршување на Буџетот на Република Македонија – функционирање на трезорската сметка и евиденцијата	Раководниот орган на	Спроведувањето на
<p>Процесот на извршување на Буџетот на Република Македонија – функционирање на трезорот се врши со софтверско решение за трезорско работење, воспоставено во 2002 година. Одделните бази, со кои е воспоставена сметководствена евиденција за приходи, расходи, промет на парични средства, побарувања и обврските, не овозможуваат целосно придржување на сметководствените принципи и начела пропишани со Законот за сметководството за буџетите и буџетските корисници, поради што постои ризик од импликации односно појава на евентуални застои предизвикани од застареното софтверско решение. Наведената состојба придонесува за:</p> <ul style="list-style-type: none"> <li>- неусогласеноста на прометот на паричните средства со</li> <li>- искажаните приходи и расходи на</li> </ul>	<p>Министерството за финансии да преземе мерки информациониот систем за водење на Трезорската главна книга да обезбедува запис на податоците и трансакциите за одобрените средства со буџетот, правото за трошење, пријавените превземени обврски, приливите и одливите на Буџетот на Република Македонија, согласно сметководствените принципи и начела, со надградба на постојниот односно набавка на нов современ софтвер.</p>	<p>Со решение бр.04-40876/1 од 13.12.2011 година формирана е работна група за изготвување на Е-трезор – изградба на трезорски систем, електронско внесување на платните налози и испраќање на електронски изводи до буџетските корисници.</p>

РЕВИЗОРСКИ ТИМ

*[Handwritten signature]*

Овластен државен ревизор

*[Handwritten signature]*




ОСНОВЕН БУЏЕТ НА РЕПУБЛИКА МАКЕДОНИЈА  
СТРОВАДУВАЊЕ НА ПРЕПОРАКИТЕ ПРЕЗЕНТИРАНИ ВО КОНЕЧЕН ИЗВЕШТАЈ НА ОВЛАСТЕНИОТ ДРЖАВЕН РЕВИЗОР  
ЗА 2010 ГОДИНА


Сметката на основниот буџет во текот на годината, да се надминува со управување на ликвидноста на трезорската сметка, заради навремено финансирање на тековните расходи, добивање на неинтегриран заклучен лист, односно одвоени податоци по конта и позиции од билансот за приходи и расходи и билансот на состојбата од една страна, а интегрирани налози за книжење како прилог на документите од друга страна.

Врз основа на изнесеното, ревизорите не обезбедија ревизорски доказ дека воспоставениот системот на интерни контроли функционира и навремено ги детектира ризиците од навремено и целосно евидентирање на трансакциите, во услови на функционирање на поодделни сметководствени бази.

РЕВИЗОРСКИ ТИМ:



Овластен државен ревизор



ПРЕГЛЕД НА ПОМАЛКУ РАСПРЕДЕЛЕНИ СРЕДСТВА НАПЛАТЕНИ ОД НАДОМЕСТОЦИ ЗА ВРШЕЊЕ НА ДЕТАЛНИ ГЕОЛОШКИ ИСТРАЖУВАЊА И ЕКСПЛОАТАЦИЈА НА МИНЕРАЛНИ СУРОВИНИ НА СМЕТКИТЕ НА ОПШТИНИТЕ ВО ПЕРИОДОТ 01.2010 - 02.2011 ГОДИНА

во 000 денари

Р. бр.	Општина	Износ на помалку распределени средства од надоместоци за вршење на детални геолошки истражувања и експлоатација на минерални сировини сметките на општините	Вид на неправилност
1	Горче Петров	1,624	Извршена е распределба на средствата наплатени од надоместоци за вршење на детални геолошки истражувања и експлоатација на минерални сировини во помал износ, што не е во согласност со Законот за минералните сировини.
2	Карпош	73	Извршена е распределба на средствата наплатени од надоместоци за вршење на детални геолошки истражувања и експлоатација на минерални сировини во помал износ, што не е во согласност со Законот за минералните сировини.
3	Кисела Вода	1,778	Извршена е распределба на средствата наплатени од надоместоци за вршење на детални геолошки истражувања и експлоатација на минерални сировини во помал износ, што не е во согласност со Законот за минералните сировини.
4	Гази Баба	548	Извршена е распределба на средствата наплатени од надоместоци за вршење на детални геолошки истражувања и експлоатација на минерални сировини во помал износ, што не е во согласност со Законот за минералните сировини.
5	Сарај	1,589	Извршена е распределба на средствата наплатени од надоместоци за вршење на детални геолошки истражувања и експлоатација на минерални сировини во помал износ, што не е во согласност со Законот за минералните сировини.
6	Центар	2,299	Извршена е распределба на средствата наплатени од надоместоци за вршење на детални геолошки истражувања и експлоатација на минерални сировини во помал износ, што не е во согласност со Законот за минералните сировини.
7	Чаир	624	Извршена е распределба на средствата наплатени од надоместоци за вршење на детални геолошки истражувања и експлоатација на минерални сировини во помал износ, што не е во согласност со Законот за минералните сировини.
8	Бутел	28	Извршена е распределба на средствата наплатени од надоместоци за вршење на детални геолошки истражувања и експлоатација на минерални сировини во помал износ, што не е во согласност со Законот за минералните сировини.
Вкупно:		8,563	



До  
Државен завод за ревизија  
Скопје

-за г-ѓа Тања Таневска, главен државен ревизор-

Предмет: Забелешки на Нацрт извештај  
Врска: Ваш допис бр.09-108/10 од 29.05.2012  
година

Бр.08-21271/2

Скопје \_\_06.2012 година

13-06-2012  
Влада на Република Македонија  
Министерство за финансии

М.Х.Јасмин бр.50,  
1000 Скопје,  
Република Македонија  
Тел.: ++ 389 2 3117 288  
Факс: ++ 389 2 3117 280  
Е-пошта: [finance@finance.gov.mk](mailto:finance@finance.gov.mk)  
Веб страна: [www.finance.gov.mk](http://www.finance.gov.mk)

Почитувана г-ѓа Таневска,

Во врска со доставениот Нацрт извештај за извршената ревизија на правилност на Основниот буџет на Република Македонија за 2011 година, Ве известуваме дека Министерството за финансии за изнесените констатации и дадените препораки во истиот ги има следните забелешки:

Во однос на точката 1.4 сметаме дека е потребно да не се наведуваат лицата кои се потписници на сметката Буџет на Република Македонија, бидејќи истите не се учесници во процесот на планирање на Основниот Буџет на Република Македонија, дотолку повеќе што за процесите на планирање и извршување на Буџетот е надлежно Министерството за финансии кое е застапувано од министер за финансии и заменик министер за финансии.

Во однос на точката 4.3 Планирање на Буџетот на Република Македонија и дадената препорака Министерството за финансии да превземе мерки за надополнување на инструкциите во Буџетскиот циркулар со цел вклучување на превземените обврски на буџетските корисници за наредните буџетски циклуси. Ве известуваме дека Министерство за финансии веќе спроведе активности за вклучување на превземените обврски на буџетските корисници и тоа во фазата на подготвување на среднорочните проекции и максималните лимити на расходи за буџетските корисници. Имено, со циркуларно писмо бр.07-21019/1 и прилог табела до сите буџетски корисници беше доставено барање за пријавување на преземените обврски во наредниот среднорочен период со јасни насоки за нивно пополнување. (Прилог допис со табела)

Во однос на точка 4.4.1 во делот каде се наведува за размената на податоци за наплатени даночни приходи помеѓу Министерство за финансии и Управата за јавни приходи заради усогласување на податоците со трезорската канцеларија на месечно ниво, потребно е да се направи корекција и формулацијата "трезорската канцеларија" да се замени со "трезорска евиденција".

Во однос на точка 4.4.2. Ве известуваме дека согласно член 139-став 1 и 2 од Законот за игрите на среќа и за забавните игри („Службен весник на Република Македонија“ бр.24/11, 51/11 и 148/11) Министерството за финансии објави јавен повик за издавање на



овластување за утврдување на техничката исправност на автоматите за игри на среќа. Согласно наведените законски одредби, Ве известуваме дека Министерството за финансии веќе ги презеде сите потребни дејствија за објавување на јавниот повик за избор на правно лице кое што ќе ја утврдува техничката исправност на автоматите за игри на среќа и водењето единствен регистар (евиденција) на издадените плочки за означување и регистрација (јавниот повик ќе биде објавен на ден 13 и 14.06.2012 година во дневните весници Нова Македонија и Дневник, а во деновите 14 и 15.06.2012 година во дневниот весник Коха. Исто така повикот ќе се објави и во Службен Весник на РМ).

Во однос на точка 4.5.1 Планирање на капиталните приходи и дадените препораки укажуваме дека Министерството за финансии уште во фазата на подготовката на среднорочните проекции ( која фаза е основа на фазата на подготовка на Буџетот) се обрати до надлежните министерства со цел добивање на податоци и проекции за очекуваните приходи. (Прилог дописи до Министерство за економија и Министерство за земјоделство). Воедно, укажуваме дека во точката 4.5.1 износот на планирани капитални приходи не е точен и наместо 6.705.000 илјади денари, впишан е износ од 6.119.535 илјади денари.

Во однос на препораката од точка 4.5.2 сметаме дека е потребно Министерство за финансии да се исклучи од обврската за превземање активности за комплетирање на евиденцијата по склучени договори за концесии, имајќи во предвид дека согласно одредбите од Законот за концесии и јавно приватно партнерство Министерство за економија располага со податоците за склучени договори како и има обврска за водење на регистар за доделени договори за воспоставување на јавно приватно партнерство.

Во однос на препораката од точка 4.5.3 сметаме дека истата не е потребно да се содржи во извештајот, имајќи во предвид дека констатирана е состојба за која од страна на Министерство за финансии веднаш се спроведени мерки.

Во однос на точката 4.7. Министерство за финансии не се согласува со констатацијата дека одделните бази (една за приходи и расходи, друга за обврски и побарувања) воспоставени за сметководствена евиденција создаваат ризик од ненавремено и нецелосно евидентирање на трансакциите. Имено, сметководствената евиденција се води на дневна основа и истата содржи во целост податоци за трансакциите (приходи и расходи) на готовинска основа. Базата за сметководствена евиденција на обврските и побарувањата се води за интерна употреба на Министерство за финансии, дотолку повеќе што со Законот за сметководство на буџетите и буџетските корисници (Сл. весник на РМ бр.61/02, 98/02 и 81/05) и Правилникот за сметководство за буџетите и буџетските корисници (Сл. весник на РМ бр.28/03, 62/06 и 8/09) за Буџетот на Република Македонија не е регулирана обврска за обезбедување на податоци за состојбата на средствата и изворите на средствата, побарувањата и обврските.

Во однос на делот каде се наведени системските слабости ги упатуваме следните забелешки и коментари:

По однос на точка 6.2 каде е наведена констатација дека побарувањата по основ на даночен долг не се евидентирани, Ви укажуваме дека Управата за јавни приходи има детална евиденција на побарувањата по основ на даноци и истите се земаат во предвид при проекциите на даночните приходи за нареден период.

По однос на точка 6.5 која се однесува на преиспитување на членот 7 од Законот за



извршување на буџетот за 2011 година, Ви укажуваме дека Министерството за финансии ја преоцени целесходноста на овој член имајќи предвид дека реализацијата на капиталните расходи е на солидно ниво со тренд за постојано зголемување и во фискалната 2012 година во Законот за извршување на буџетот за 2012 година не е содржана ваква одредба.

Во однос на делот 3-Биланс на приходи и расходи, конкретно во точките 3.2.8 Социјални бенефиции и 3.2.9 Капитални расходи наведени се износи кои не се точни.


Имено, исплатените средства по основ на социјални бенефиции во 2011 година изнесуваат 5.058.866 илјади денари, а не 85.058.866 илјади денари, исто така средствата исплатени по основ на капитални расходи во 2011 година изнесуваат 13.045.123 илјади денари, а не 813.045.123 илјади денари.

Воедно, во прилог на дописот Ви доставуваме копија од мислењето број 02-6295/2 од 07.06.2012 година на Министерство за земјоделство, шумарство и водостопанство во однос на точка 4.5.4 од Нацрт извештајот.

Со почит,

ЗАМЕНИК ПРЕТСЕДАТЕЛ НА ВЛАДА  
И МИНИСТЕР ЗА ФИНАНСИИ

Мр. Зоран Ставрски



Одговор  
на забелешките на Нацрт извештај на Овластениот државен ревизор

Од раководното лице на Министерството за финансии добиени се Забелешки на Нацрт извештајот за извршената ревизија на правилност на Основниот Буџет на Република Македонија за 2011 година, број 08-21271 од 13.06.2012 година, заведени во Државниот завод за ревизија под број 09-108/11 од 14.06.2012 година.

Забелешките се разгледани од страна на Овластениот државен ревизор и по истите се произнесе како што следува:

1. Упатената забелешка на **точка 1.4.** која се однесува на лицата одговорни за планирање и извршување на Основниот буџет на Република Македонија, **делумно се прифаќа.** Имено, раководното лице на Министерството за финансии во месец декември 2010 година има донесено „Решение за определување на потписници на денарската сметка број 630001-000190-630-19-Буџет на Република Македонија,, со кое се определуваат лица за потписници на истата, согласно член 52 став 2 од Законот за организација и работа на органите на државната управа, како и член 8 од Законот за јавната внатрешна финансиска контрола со кој е регулиран начинот на давање овластување на еден или повеќе раководни лица кои хиерархиски директно му се подредени на раководното лице и истиот се пренесува во Образложенијата кон финансискиот извештај, во делот Вовед.
2. Упатената забелешка на **точката 4.3.** став 2, која се однесува на превземање мерки за надополнување на инструкциите содржани во Буџетскиот циркулар во насока истиот да содржи податоци за превземените обврски од страна на буџетските корисници за наредните буџетски циклуси **претставува известување,** за постапување по дадената препорака односно раководното лице на Министерството за финансии во прилог на забелешките достави документ Барање на податоци број 07-21019 од 30.05.2012 година со кои е извршено надополнување на инструкциите содржани во Буџетскиот циркулар за 2013 година во делот на пријавувањето на превземените финансиски обврски по повеќегодишни јавни набавки и истиот е доставен до сите буџетските корисници и единките корисници. Поради наведеното, став 2 од препораката се брише а во наодот се додава нов пасус кој е **интегрален дел на Конечниот извештај** и гласи:

Ревизорски тим  
*Марија Велч*  
*Марија Велч*

Овластен државен ревизор  
*Јулијана Сели*

По доставување на Нацрт извештајот од извршената ревизија од страна на раководното лице изготвен е документ Барање на податоци број 07-21019 од 30.05.2012 година со кои е извршен надолнување на инструкциите содржани во Буџетскиот циркулар за 2013 година во делот на пријавувањето на превземените финансиски обврски по повеќегодишни јавни набавки и истиот е доставен до сите буџетските корисници и единките корисници.

3. Упатената забелешка на точка 4.4.1. во делот на формулацијата “канцеларија” се прифаќа и зборот “канцеларија” се менува во “евиденција”.
4. Упатената забелешка на точка 4.4.2. алинеја 2 која се однесува на објавување јавен повик за избор на овластено лице за делегирање на овластувањето за утврдување на техничката исправност на автоматите за игри на среќа и за воспоставување на предвидениот регистар претставува известување за постапување по дадената препорака, односно Министерството за финансии објави Јавен повик за прибирање на понуди за издавање на овластување за утврдување на техничката исправност на автоматите за игри на среќа. Поради наведеното во точката 4.4.2. став 2 од алинеја 2 се брише и се додава нов пасус кој е интегрален дел на Конечниот извештај и гласи:  
„По доставување на Нацрт извештајот од извршената ревизија, од страна на раководното лице објавен е Јавен повик за прибирање на понуди за издавање на овластување за утврдување на техничката исправност на автоматите за игри на среќа.  
Препораката на наодот се менува, истата е интегрален дел на Конечниот извештај и гласи:  
“Раководното лице на Министерството за финансии да продолжи со отпочнатите активности за избор на овластено правно лице за утврдување на техничката исправност на автоматите за игри на среќа, во чија надлежност е и водењето евиденција на издадените плочки за означување и регистрација”.
5. Упатената забелешка на точка 4.5.1. која се однесува на износот на планираните капитални приходи се прифаќа, поради техничка грешка и бројот “6.119.535” се менува во “6.705.000”, додека износот на процент (56%) останува ист.

Ревизорски тим  
*Микировски*  
*Митраќа*

Овластен државен ревизор  
*Микировски*


6. Упатената забелешка на точка 4.5.2. која се однесува на дадената препорака за превземање активности за комплетирање на евиденцијата по склучени договори за концесии, делумно се прифаќа. Имено, овластениот државен ревизор во точка 4.5.2. став 2 алинеа 1 од Нацрт извештајот потенцира дека со донесувањето на новиот Закон за концесии и јавно приватно партнерство (Службен весник на Република Македонија број 6/2012), водењето на регистар за доделени договори за воспоставување на јавно приватно партнерство е во надлежност на Министерство за економија. Дадената препорака е во насока дека раководните органи на Министерството за економија и Министерството за финансии потребно е да продолжат со активностите на континуирано секојдневно информирање за остварените приходи по основ на концесии, заради ефикасно следење на реализацијата на обврските од склучените договори. од страна на Министерството за економија.

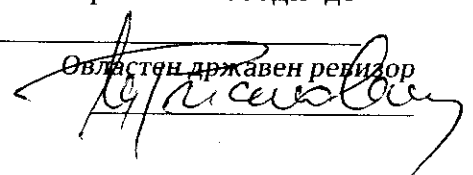
Поради наведеното, препораката соодветно е надополнета во Конечниот извештај и гласи:

„Раководните лица на Министерството за економија да продолжат со отпочнатите активности во делот на потпишување на анекси кон склучените договори за концесии и во соработка со Министерството за финансии да ги продолжат активностите на континуирано информирање за остварените приходи по основ на концесии, со цел целосна наплата на приходите по основ на концесии во Буџетот на Република Македонија.“

7. Упатената забелешка на препораката на точка 4.5.3. преставува известување за превземени мерки за пренасочување на помалку распределените средства на сметките на општините, која состојба овластениот државен ревизор соодветно ја обелоденува во наведената точка од Нацрт извештајот. Дадената препорака е во насока на навремено превземање активности за имплементирање на нови законски решенија.

8. Упатената забелешка на точка 4.7. која се однесува на функционирањето и евиденцијата на трезорската сметка не се прифаќа, од причина што овластениот државен ревизор укажува за начинот на воспоставената сметководствената евиденција која ја води трезорската канцеларија, притоа истакнувајќи го можниот ризик на евидентирањето на трансакциите без присуство на интегриран заклучен лист. Имено, и донесеното Решение број 04-40876/1 од 13.12.2011 година од страна на министерот за финансии, со кое е формирана работна група за изготвување на Е-трезор - изградба на трезорски систем, електронско внесување на платните налози и испраќање на електронски изводи до

Ревизорски тим  


Овластен државен ревизор  




буџетски приливи и политиката за Акционен план и забавка со соодветно софтверско и хардверско решение за Трезорот ја истакнува важноста односно ја потврдува констатираната состојба за функционирањето на трезорот.

9. Упатената забелешка на точка 6.2. која се однесува на евиденцијата на побарувањата по основ на даночниот долг кои претставуваат идни приливи на Централниот буџет потребни за креирање на макроекономската политика и изготвување на Буџетот на Република Македонија, претставува известување дека Управата за јавни приходи располага со податоци и евиденција за побарувањата по основ на даноци. Овластениот државен ревизор ја имаше во предвид наведената констатација и во Нацрт извештајот истакнува дека побарувањата по основ на даночниот долг не се евидентирани ниту во финансиските извештаи на Буџетот на Република Македонија каде се уплатуваат на сметката на Централниот буџет на Република Македонија, ниту во финансиот извештај на Управата за јавни приходи која располага со податоци/евиденција во делот на "... утврдување на даноци, нивна наплата, собирање и обработка на податоците за утврдените и наплатените даноци...".
10. Упатената забелешка на точка 6.5. која се однесува на преиспитување на член 7 од Законот за извршување на Буџетот на Република Македонија за 2011 година претставува известување за надминување на наведената состојба.
11. Упатената забелешка на точка 3.2.8. од Образложенијата кон финансиот извештај, која се однесува на износот на исплатените средства по основ на социјални бенефиции се прифаќа, поради техничка грешка и износот "85.058.866" се менува во "5.058.866".
12. Упатената забелешка на точка 3.2.9. од Образложенијата кон финансиот извештај, која се однесува на износот на исплатените средства по основ на капитални расходи се прифаќа, поради техничка грешка и износот "813.045.123" се менува во "13.045.123".
13. Во прилог на Забелешките на Нацрт извештајот за извршената ревизија на правилност на Основниот Буџет на Република Македонија за 2011 година, доставено е Мислење од Министерство за земјоделство, шумарство и водостопанство со кое се потврдува констатираната состојба од страна на овластениот државен ревизор во точка 4.5.4.

Ревизорски тим  
*Владимир Васил*  
*Снежана Стефановска*

Овластен државен ревизор  
*Трпачко Васил*