

ПРЕДЛАГАЧ: Владата на Република Македонија

ПРЕТСТАВНИЦИ: м-р Зоран Ставрски, заменик на претседателот на Владата на Република Македонија и министер за финансии и Недим Рамизи, заменик на министерот за финансии

ПОВЕРЕНИЦИ: Наташа Стојмановска, државен секретар во Министерството за финансии и Елена Трпковска, државен советник во Министерството за финансии

ПРЕДЛОГ-ЗАВРШНА СМЕТКА

на Буџетот на Република Македонија за 2010 година

Скопје, септември 2011 година



Република Македонија
ВЛАДА НА РЕПУБЛИКА МАКЕДОНИЈА
Бр.51-4662/1
4. 09.2011 година
Скопје

**ДО ПРЕТСЕДАТЕЛОТ НА СОБРАНИЕТО НА
РЕПУБЛИКА МАКЕДОНИЈА**


СКОПЈЕ

Врз основа на членот 91, алинеја 2 од Уставот на Република Македонија и членовите 132, 179 и 181 од Деловникот на Собранието на Република Македонија, Владата на Република Македонија Ви поднесува Предлог-завршна сметка на Буџетот на Република Македонија за 2010 година, со Ревизорски извештај, што ја утврди на седницата, одржана на 4.09.2011 година.

За претставници на Владата на Република Македонија во Собранието се определени м-р Зоран Ставрски, заменик на претседателот на Владата на Република Македонија и министер за финансии и Недим Рамизи, заменик на министерот за финансии, а за повереници Наташа Стојмановска, државен секретар во Министерството за финансии и Елена Трпковска, државен советник во Министерството за финансии.

**ПРЕТСЕДАТЕЛ НА ВЛАДАТА НА
РЕПУБЛИКА МАКЕДОНИЈА**

м-р Никола Груевски



Подготвил: Љубица Р. Димовска
Контролирал: Митра Спасовска
Одобрил: Кирил Божиновски
сн/

М. Спасовска

I ВОВЕД

Завршната сметка на Буџетот на Република Македонија согласно член 52 од Законот за буџетите ("Службен весник на Република Македонија", бр.64/2005, 4/2008, 103/2008, 156/2009 и 95/2010) по нејзиното утврдување од страна на Владата на Република Македонија, заедно со извештајот на овластениот државен ревизор за извршената ревизија на буџетот се доставува до Собранието на Република Македонија за разгледување и донесување. Кон Завршната сметка на Буџетот на Република Македонија се приложуваат и завршните сметки на буџетите на единиците на локалната самоуправа.

Истата се изготвува во согласност со класификацијата на приходите и расходите и со GFS (Governmental Financial Statistics) методологијата, која методолошки се разликува од презентираниите остварувања на приходите и расходите искажани во билансите, кои се составен дел на Завршната сметка на Буџетот на Република Македонија за 2010 година.

Завршната сметка се однесува на извршувањето на Буџетот на Република Македонија и ја рефлектира фискална политика која се реализираше во изминатата година и степенот на реализација на утврдените политики и мерки. Истата дава приказ на управувањето со јавните финансии и користењето на истите од страна на сите корисници на Буџетот. Завршната сметка ги содржи истите прегледи што ги содржи Буџетот на Република Македонија, односно во истата се презентирани наплатените (реализираните) приходи и извршените расходи на сите сметки на Буџетот на Република Македонија, споредени со проекциите на приходите и одобрените расходи.

Со цел добивање на пореална слика за остварените движења и успешноста на реализираните политики на крајот на годината во областа на макроекономската и фискалната сфера, како и остварените движења на јавните приходи и расходи, неопходно е да се тргне од планираните цели и политики утврдени во почетокот на годината.

II ОСТВАРУВАЊЕ НА БУЏЕТОТ НА РЕПУБЛИКА МАКЕДОНИЈА ВО 2010 ГОДИНА

Закрепнувањето на македонската економија во 2010 година се одвиваше со очекуваното темпо, при што реализирана е стапка на економски раст од 1,8% на реална основа. Растот беше главно движен од извозната побарувачка за македонските производи, односно од нето-извозот, додека домашната побарувачка имаше негативен придонес кон растот.

Просечната стапка на инфлација во 2010 година изнесува 1,6% и беше главно движена од цените на енергијата, кои се зголемија за 11,2%. Во текот на 2010 година цените на храната се зголемија за 0,3, додека базичната инфлација (која ги исклучува храната и енергијата) се одржуваше стабилна на ниво околу нулата.

Во надворешниот сектор во 2010 година (анализирано во евро-вредности) пораснаа извозот и увозот, за 28,9% и 13,2%, соодветно, што предизвика стеснување на трговскиот дефицит за 4,7% споредено со претходната година.

Во текот на 2010 година забележани се позитивни движења на пазарот на труд, во насока на зголемување на стапката на вработеност на 38,7%, со едновремено намалување на стапката на невработеност на 32% (за 0,2 п.п. во однос на 2009 година). Номинално во 2010 година растеа бруто и нето платите за 1% и 3% соодветно, што е повисоко остварување во однос на проекциите како резултат на повисокиот раст на платите во индустријата од очекувањата.

На полето на јавните финансии во 2010 година постигнат е таргетот за буџетскиот дефицит од 2,5% од БДП. Нивото на долгот на Централната влада на крајот на 2010 година изнесува 24,8% што е значително пониско од нивото поставено со Матришкиот критериум, според кој долгот на општата влада не смее да надмине 60% од БДП.

Табела: Преглед на планирани и остварени макроекономски показатели за 2010 година

	2010	
	Проекција	Реализација
БДП, реална стапка	2,0	1,81
Инфлација, трошоци на живот, просек	2,0	1,6
Буџетски дефицит	-2,5	-2,5
Нето плата, номинален раст	2,2	3,0
Бруто плата, номинален раст	0,5	1,0
Стапка на невработеност	30,8	32,0
Извоз, стапка	22,7	28,9
Увоз, стапка	10,7	13,2

Извор: Министерство за финансии, ДЗС

Фискалната политика во 2010 година се оствари во рамки на реализираните вкупни приходи на Буџетот на Република Македонија во износ од 132.149 милиони денари, кои се наменија за финансирање на расходите реализирани во износ од 142.692 милиони денари.

Остварувањето на приходите и расходите во наведените износи резултираше со дефицит на Буџетот на Република Македонија во износ од 10.543 милиони денари или 2,48% од БДП, што претставува остварување на буџетска потрошувачка во рамки на планираниот таргет. Вака остварениот дефицит произлегува воглавно од дефицитот на централниот буџет од 2,12% од БДП, дефицит на Фондот за пензиско и инвалидско осигурување од 0,2% од БДП, додека Агенцијата за државни патишта, Фондот за здравствено осигурување и Агенцијата за вработување остварија незначителни дефицити, односно имаа речиси избалансирани буџети.

Финансирањето на дефицитот беше обезбедено во најголем дел преку надворешно задолжување (ПДПЛ и СПВ алокација) или 49%, со депозити 33% и преку домашно задолжување 18%.

Со ова се потврди цврстата определба на Владата на Република Македонија за остварување на таргетот во рамки на планираниот дефицит, при што вака дефинираната и остварена политика, во текот на 2010 година беше потврдена и од мисијата на ММФ.

¹ Процент податок

Дефицитот речиси вооедначено беше дистрибуиран во текот на целата година, па така во првата половина од годината Буџетот имаше реализирано половина од планираниот дефицит или -1,44% од БДП. Зголемената ефикасност во трошењето од страна на буџетските корисници за веќе утврдените проекти, претпазливоста во започнувањето на нови проекти придонесе за остварување на планираниот дефицит.

Буџет на Република Македонија за 2010 година

	Буџет 2010	Завршна сметка 2010
ВКУПНИ ПРИХОДИ	138,618	132,149
Даночни приходи и придонеси	114,073	112,440
Даночни приходи	73,975	73,753
Придонеси	40,098	38,687
Неданочни приходи	15,980	14,066
Капитални приходи	5,329	3,660
Донации	3,236	1,982
ВКУПНИ РАСХОДИ	149,174	142,692
Тековни расходи	131,478	127,357
Плати и надоместоци	23,029	22,638
Стоки и услуги	16,074	14,682
Трансфери до ЕЛС	13,318	13,308
Субвенции и трансфери	11,298	9,508
Социјани трансфери	64,578	64,047
Каматни плаќања	3,181	3,174
Капитални расходи	17,696	15,335
ДЕФИЦИТ	-10,556	-10,543
ФИНАНСИРАЊЕ	10,556	10,543
Прилив	18,644	18,126
Домашни извори	4,389	6,836
Странски извори	14,255	7,800
Депозити	0	3,489
Одлив	8,088	7,583
Отплати на странско задолжување	2,560	2,590
Отплати на домашно задолжување	5,528	4,993

Вкупните приходи на Буџетот на Република Македонија се реализираа во износ од 132.149 милиони денари, при што во овие рамки даночните приходи беа реализирани во износ од 73.753 милиони денари. Даночните приходи во суштина се реализираа 99% од планираното ниво, единствено отстапување во рамките на даночните приходи во однос на проекцијата е забележана кај увозните давачки (царини) како резултат од намалувањето на царинските стапки согласно превземените меѓународни обврски пропишани во меѓународните договори. Во однос на 2009 година даночните приходи забележаа годишен раст од околу 3%, кој во најголем дел се должи на поволните остварувања на ДДВ, кај кој е евидентен раст од 8 %, како резултат на зголемениот увоз на стоки и автомобили, поттикнат од намалување на царинската давачка за половни автомобили.

Приходите од социјалните придонеси се реализирани во износ од 38.687 милиони денари или 96,5% во однос на планираните и истите се оставрени на ниво од 2009 година. Ваквата реализација и во услови на намалени стапки на социјални придонеси се должи на примената на интегрираната наплата на придонесите и персоналниот данок и на хармонизацијата на основиците.

Неданочните приходи се остварија во висина од 14.066 милиони денари, што претставува потфралање за 11,9% во однос на планот и тоа пред се кај неданочните приходи кои се остваруваат од страна на буџетските корисници на сопствените сметки, кои се преценуваат при буџетирањето. Не остварувањето на овие приходи не влијае на фискалниот дефицит, затоа што буџетските корисници на сопствените сметки може да направат расходи единствено во услови кога се наплатени приходите. Во рамки на неданочните приходи се остваруваат приходи по основ на административни такси, такси за јавни патишта (патарини, регистрација на возила), и концсии.

Капиталните приходи се оставрија во износ од 3.660 милиони денари, од кои по основ на дивиденда од Телеком реализиран е износ 2.503 милиони денари, додека остатокот од средствата се реализирани од продажба на градежно земјиште и општествени станови.

Во текот на 2010 година буџетските корисници по основ на билатерална и мултиратерална соработка за финансирање на конкретни проекти реализираа донации од 1.982 милиони денари, а во основниот Буџет реализирана е Холандска донација во износ од 431 милион денари.

Вкупните расходи на Буџетот на Република Македонија се остварија во висина од 142.692 милиони денари, што претставува реализација од 95,6% во однос на планираните средства. Иако во однос на 2009 година е остварено незначително зголемување истото во однос на БДП е намалено за 0,8п.п и претставува учество од 33,3% од БДП. Структурно набљудувано забележани се позитивни поместувања кај релативните учества, во насока на намалување на тековните трошоци за сметка на зголемување на капиталните расходи. Најголем дел од растот на вкупните расходи се должи на зголемени капитални расходи. Во рамки на вкупните буџетски расходи, тековните расходи се остварија во износ од 127.357 милиони денари, односно пониска реализација од 3,13% со што обезбеди редовно покривање на сите законски обврски на државата и непречено остварување на функциите и активностите на буџетските корисници.

Структурно анализирано во рамки на тековните расходи највисоко е учеството на трансферите (трансфери до ЕЛС, субвенции во земјоделството и социјалните трансфери) 68,2%, 11,5% се однесуваат на расходите за стоки и услуги, 2,6% од тековните расходи се наменија за каматните плаќања додека расходите за плати и надоместоци се на ниво од 2009 година.

Поголемиот дел од расходите беа реализирани согласно планот, особено трансферите, кои имаа речиси 100% реализација. Во текот на 2010 година, Владата на РМ редовно и навремено ги подмируваше сите обврски поврзани со исплата на пензиите во првата недела од месецот, социјалните надоместоци, здравствените услуги од Фондот за здравствено осигурување на јавните здравствени установи, зголеменото ниво на дотации до единиците на локалната самоуправа во областа на образованието, а истовремено реализира и досега највисок износ на субвенции како поддршка на земјоделците. При тоа се обезбеди исплата на пензии на вкупно

277.729 пензионери со просечна пензија во декември во износ од 10.272 денари, (повисока за 2,1% во однос на минатата година) и исплата на паричен надоместок за невработеност. Согласно реализацијата на Програмата за финансиска поддршка на земјоделството и Програмата за финансиска поддршка на руралниот развој најголемиот дел од планираните средства за субвенции во земјоделството се потрошија како финансиска поддршка за растително производство, поддршка на сточарството, инвестиции за подобрување на конкурентноста и модернизацијата на земјоделските стопанства, доработка, преработка, складирање и пакување на земјоделските производи, инвестиции во рибарство и аквакултура.

Пониска реализација од планот беше во најголем дел забележана кај расходите за стоки и услуги (91%) пред се заради рестриktivноста во реализацијата на непродуктивните трошоци (расходите за патувања, трошоците за мобилни телефони, репрезентација) без притоа да биде загрозено нормалното функционирање на државната управа.

Капиталните расходи се реализирани со 86% во однос на планот и во однос на 2009 година, истите бележат подобрена реализација кога планот беше остварен со 70%. Нецелосното остварување на капиталните расходи произлегува од понискиот степен на реализацијата на проектите кои беа планирани да се финансираат од странски донации или кредити. Анализирано преку основниот буџет, капиталните расходи го достигнаа нивото од околу 92,7% во однос на планот, од што пак може да се забележи трендот на подобреното трошење на капиталните расходи во однос на изминативе години, имајќи предвид дека овие расходи во изминатиот период се реализираа на ниво од околу 60%. Од тука и констатацијата дека како резултат на намалувањата и дисциплината во трошењето на непродуктивните расходи, во текот на 2010 година Буџетот на Република Македонија бележи подобрена структурата во реализацијата на расходите во однос на изминатиот период, со посебен акцент на зголемениот процент на реализација на капиталните расходи кој произлезе како резултат на прецизното планирање на сите проекти и нивно навремено и редовно финансирање.

Реализација на приходите и расходите на Буџетот во наведените износи резултираше со остварување на дефицит во висина од 10.543 милиони денари, односно 2,49 % од бруто домашниот производ.

Финансирањето на буџетскиот дефицит и редовното сервисирање на обврските по основ на домашниот и надворешниот долг беа обезбедени со емисија на државни хартии од вредност во износ од 6.796 милиони денари, странско задолжување од 7.800 милиони денари користење и користење на депозитите на буџетот по основ на втората емисија на еврообврзница.

Ефикасното прилагодување кон органичената јавната потрошувачка и консолидирањето на јавните финансии во текот на 2010 година беа во функција на одржување на макоекономската стабилност и заживување на економската активност.

ЗАВРШНА СМЕТКА
на Буџетот на Република Македонија за 2010 година

I ОПШТ ДЕЛ

Член 1

Завршната сметка на Буџетот на Република Македонија за 2010 година се состои од:

во милиони денари

	Планирани	Остварени
I Вкупни приходи	138.618	132.149
- изворни приходи	130.113	126.507
- капитални приходи	5.329	3.660
- странски донации	3.176	1.982
II Вкупни расходи	149.174	142.692
- утврдени намени	148.944	142.517
- резерви	230	175
III Дефицит	-10.556	-10.543
Прилив	18.644	18.126
- домашни приливи	4.389	6.837
- странски кредити	14.255	7.800
- депозити	0	3.489
Одлив (отплата на главнина)	8.088	7.583

Член 2

Планираните и остварените приходи и приливи по извори и видови и расходи и одливи по основни намени се искажуваат во Билансите на приходите и расходите на Завршната сметка на Буџетот на Република Македонија за 2010 година (Билансите на приходите и расходите на Централниот буџет и Билансите на приходите и расходите на фондовите) и тоа:

Биланс на приходи на Буџетот на Република Македонија по ставки

во денари

144.723.486.000 141.405.971.301 3.273.945.000 2.516.528.637 5.763.860.000 4.780.117.474 2.786.250.611 1.836.040.300 2.069.756.910 725.174.490 158.617.298.521 151.263.832.201

Категорија	О П И С	Б У Џ Е Т											
		Приходи на Основен буџет и фондови				Приходи од самофинансирачки активности		Приходи од заеми		Приходи од донации		Вкупно приходи	
		Буџет	Извршување	Буџет	Извршување	Буџет	Извршување	Буџет	Извршување	Буџет	Извршување	Буџет	Извршување
71	ДАНОЧНИ ПРИХОДИ	115.574.031.000	113.460.298.809	356.000.000	268.995.454	141.900.000	544.703.941	0	1.279.426	0	0	116.071.931.000	114.275.277.629
711	Данок од доход, од добивка и од капитални добивки	12.405.000.000	12.563.234.375	290.000.000	165.287.063	0	0	0	1.279.426	0	0	12.695.000.000	12.729.800.864
712	Придонеси за социјално осигурување	40.187.981.000	38.695.343.193	0	200	0	50	0	0	0	0	40.187.981.000	38.695.343.443
713	Даноци на имот	0	0	0	0	0	3.708	0	0	0	0	0	3.708
714	Домашни даноци на стоки и услуги	52.505.000.000	52.618.261.552	66.000.000	94.220.482	2.000.000	13.432.784	0	0	0	0	52.573.000.000	52.725.914.818
715	Данок од меѓународна трговија и трансакции (царини и давачки)	5.709.000.000	4.710.210.565	0	1.998	0	0	0	0	0	0	5.709.000.000	4.710.212.563
717	Даноци на специфични услуги	0	35.309.040	0	0	0	0	0	0	0	0	0	35.309.040
718	Такси на користење или дозволи за вршење на дејност	4.767.050.000	4.837.940.085	0	9.485.711	139.900.000	531.267.399	0	0	0	0	4.906.950.000	5.378.693.195
72	НЕДАНОЧНИ ПРИХОДИ	5.053.990.000	5.409.128.467	2.459.136.000	2.035.193.151	5.144.147.000	4.078.435.203	0	16.348.879	31.079.000	27.016.134	12.688.352.000	11.566.121.832
721	Претприемачки приход и приход од имот	760.100.000	1.966.075.127	28.600.000	4.433.575	151.364.000	22.785.131	0	0	1.112.000	0	941.176.000	1.993.293.832
722	Глоби, судски и административни такси	2.150.000.000	1.774.686.133	75.000.000	75.717.577	0	0	0	0	0	0	2.225.000.000	1.850.403.709
723	Такси и надоместоци	24.100.000	43.461.115	513.894.000	289.427.736	4.040.622.000	3.391.062.597	0	0	3.200.000	8.625.539	4.581.816.000	3.732.576.987
724	Други владини услуги	705.000.000	536.184.103	1.460.425.000	1.497.737.000	301.071.000	330.093.360	0	463.704	2.154.000	8.101.166	2.468.650.000	2.372.579.332
725	Други неданочни приходи	1.414.790.000	1.088.721.991	381.217.000	167.877.264	651.090.000	334.494.116	0	15.885.175	24.613.000	10.289.429	2.471.710.000	1.617.267.973
73	КАПИТАЛНИ ПРИХОДИ	6.271.410.000	3.954.658.801	8.000.000	25.951.481	0	620	0	0	0	0	6.279.410.000	3.980.610.902
731	Продажба на капитални средства	420.000.000	314.450.425	3.000.000	4.312.084	0	0	0	0	0	0	423.000.000	318.762.509
733	Продажба на земјиште и нематеријални вложувања	3.355.000.000	1.087.293.711	5.000.000	21.639.397	0	620	0	0	0	0	3.360.000.000	1.108.933.727
734	Приходи од дивиденди	2.496.410.000	2.552.914.666	0	0	0	0	0	0	0	0	2.496.410.000	2.552.914.666
74	ТРАНСФЕРИ И ДОНАЦИИ	430.000.000	4.883.990.273	450.809.000	186.388.552	477.813.000	156.977.711	73.944.000	344.171.842	2.038.677.910	698.158.356	3.471.243.910	6.269.686.733
741	Трансфери од други нивоа на власт	430.000.000	4.883.990.273	450.709.000	186.265.253	440.307.000	146.450.568	73.944.000	171.214.390	10.956.000	8.554.118	1.405.916.000	5.396.474.601
742	Донации од странство	0	0	100.000	123.300	37.506.000	10.527.143	0	172.957.453	2.012.198.910	687.164.918	2.049.804.910	870.772.813
744	Тековни донации	0	0	0	0	0	0	0	0	10.523.000	2.439.320	10.523.000	2.439.320
75	ДОМАШНО ЗАДОЛЖУВАЊЕ	3.989.000.000	6.796.173.147	0	0	0	0	0	0	0	0	3.989.000.000	6.796.173.147
751	Краткорочни позајмици од земјата	3.989.000.000	6.796.173.147	0	0	0	0	0	0	0	0	3.989.000.000	6.796.173.147
76	ЗАДОЛЖУВАЊЕ ВО СТРАНСТВО	12.845.055.000	6.336.753.797	0	0	0	0	2.297.696.611	1.182.437.984	0	0	15.142.751.611	7.519.191.781
761	Меѓународни развојни агенции	12.845.055.000	6.336.753.797	0	0	0	0	1.991.166.611	1.181.937.984	0	0	14.836.221.611	7.518.691.781
762	Странски влади	0	0	0	0	0	0	183.930.000	500.000	0	0	183.930.000	500.000
77	ПРОДАЖБА НА ХАРТИИ ОД ВРЕДНОСТ	400.000.000	40.783.569	0	0	0	0	0	0	0	0	400.000.000	40.783.569
771	Продажба на хартии од вредност	400.000.000	40.783.569	0	0	0	0	0	0	0	0	400.000.000	40.783.569
78	ПРИХОДИ ОД ОТПЛАТА НА ЗАЕМИ	160.000.000	524.184.440	0	0	0	0	414.610.000	291.802.170	0	0	574.610.000	815.986.609

Биланс на приходи на Буџетот на Република Македонија по ставки

во денари

144.723.486.000 141.405.971.301 3.273.945.000 2.516.528.637 5.763.860.000 4.780.117.474 2.786.250.611 1.836.040.300 2.069.756.910 725.174.490 158.617.298.521 151.263.832.201

Категорија	О П И С	Б У Џ Е Т											
		Приходи на Основен буџет и фондови				Приходи од самофинансирачки активности		Приходи од заеми		Приходи од донации		Вкупно приходи	
		Буџет	Извршување	Буџет	Извршување	Буџет	Извршување	Буџет	Извршување	Буџет	Извршување	Буџет	Извршување
781	Приходи од наплатени дадени заеми	160.000.000	524.184.440	0	0	0	0	414.610.000	291.802.170	0	0	574.610.000	815.986.609

Биланс на расходи на Буџетот на Република Македонија по ставки

во денари

144.723.486.000 141.004.087.120 3.273.945.000 2.391.558.440 5.763.860.000 4.438.031.774 2.786.250.611 1.718.005.165 2.069.756.910 722.292.571 158.617.298.521 150.273.975.070

Категорија Ставка	О П И С	Б У Џ Е Т											
		Расходи на Основен буџет и фондови				Расходи од самофинансирачки активности		Расходи од заеми		Расходи од донации		Вкупно расходи	
		Буџет	Извршување	Буџет	Извршување	Буџет	Извршување	Буџет	Извршување	Буџет	Извршување	Буџет	Извршување
40	ПЛАТИ И НАДОМЕСТОЦИ	22.069.745.551	21.881.584.963	23.029.000	7.768.203	791.582.000	749.007.961	0	0	0	0	22.884.356.551	22.638.361.127
401	Основни плати	15.761.558.667	15.644.821.550	16.811.000	4.235.437	552.624.000	524.450.611	0	0	0	0	16.330.993.667	16.173.507.597
402	Придонеси за социјално осигурување	6.228.650.884	6.165.972.254	6.218.000	3.532.766	238.953.000	224.557.351	0	0	0	0	6.473.821.884	6.394.062.371
403	Останати придонеси од плати	0	0	0	0	5.000	0	0	0	0	0	5.000	0
404	Надоместоци	79.536.000	70.791.159	0	0	0	0	0	0	0	0	79.536.000	70.791.159
41	РЕЗЕРВИ И НЕДЕФИНИРАНИ РАСХОДИ	230.000.000	174.855.305	0	0	0	0	0	0	0	0	230.000.000	174.855.305
412	Постојана резерва (непредвидливи расходи)	130.000.000	84.120.359	0	0	0	0	0	0	0	0	130.000.000	84.120.359
413	Тековни резерви (разновидни расходи)	100.000.000	90.734.946	0	0	0	0	0	0	0	0	100.000.000	90.734.946
42	СТОКИ И УСЛУГИ	27.907.571.052	26.970.313.330	2.031.025.933	1.581.818.502	2.873.347.517	2.366.163.622	497.736.044	295.159.776	1.147.632.910	487.216.598	34.457.313.456	31.700.671.828
420	Патни и дневни расходи	499.048.749	471.118.347	102.941.541	66.540.379	148.725.210	94.756.982	51.191.000	8.768.480	125.409.451	52.843.840	927.315.951	694.028.028
421	Комунални услуги, греење, комуникација и транспорт	2.570.454.999	2.493.221.878	463.961.924	387.366.681	376.410.364	317.452.807	10.420.000	5.877.542	26.899.000	7.592.092	3.448.146.287	3.211.511.000
423	Материјали и ситен инвентар	1.623.575.282	1.598.295.412	481.784.288	391.980.200	486.248.434	378.985.106	27.926.000	25.844.421	50.528.183	11.987.837	2.670.062.187	2.407.092.976
424	Поправки и тековно одржување	519.857.964	499.792.974	410.138.302	344.175.286	202.516.541	136.974.135	5.067.000	804.754	18.050.000	1.844.913	1.155.629.807	983.592.061
425	Договорни услуги	20.487.892.232	19.865.937.285	372.211.644	249.658.953	1.342.713.235	1.206.522.741	382.411.944	242.645.392	735.119.771	345.662.450	23.320.348.826	21.910.426.820
426	Други тековни расходи	1.450.179.230	1.302.318.162	115.288.234	79.986.862	245.178.733	180.140.415	20.720.100	11.219.188	173.233.505	61.991.159	2.004.599.802	1.635.655.785
427	Привремени вработувања	756.562.596	739.629.273	84.700.000	62.110.141	71.555.000	51.331.437	0	0	18.393.000	5.294.308	931.210.596	858.365.159
44	ТЕКОВНИ ТРАНСФЕРИ ДО ЕДИНИЦИТЕ НА ЛОКАЛНАТА САМОУПРАВА	13.317.058.000	13.308.809.172	0	0	0	0	0	0	0	0	13.317.058.000	13.308.809.172
441	Дотации од ДДВ	1.195.862.000	1.195.862.000	0	0	0	0	0	0	0	0	1.195.862.000	1.195.862.000
442	Наменски дотации	459.304.000	451.055.865	0	0	0	0	0	0	0	0	459.304.000	451.055.865
443	Блок дотации	11.661.892.000	11.661.891.307	0	0	0	0	0	0	0	0	11.661.892.000	11.661.891.307
45	КАМАТНИ ПЛАЌАЊА	3.083.189.540	3.160.757.430	0	0	12.500.000	7.941.638	13.600.000	8.701.517	0	0	3.109.289.540	3.177.400.584
451	Каматни плаќања кон нерезиденти кредитори	2.069.999.540	2.141.640.974	0	0	8.000.000	3.466.638	13.600.000	8.701.517	0	0	2.091.599.540	2.153.809.128
452	Каматни плаќања кон домашни кредитори	1.013.190.000	1.019.116.456	0	0	4.500.000	4.475.000	0	0	0	0	1.017.690.000	1.023.591.456
46	СУБВЕНЦИИ И ТРАНСФЕРИ	9.467.131.194	8.396.836.720	199.542.621	171.675.054	980.259.112	720.515.589	397.350.000	187.974.141	462.585.000	104.378.102	11.506.867.927	9.581.379.605
461	Субвенции за јавни претпријатија	862.050.000	764.869.126	0	0	0	0	0	0	0	0	862.050.000	764.869.126
462	Субвенции за приватни претпријатија	11.060.000	3.589.633	0	0	0	0	0	0	0	0	11.060.000	3.589.633
463	Трансфери до невладини организации	269.034.000	237.550.260	19.000.000	16.785.767	0	0	0	0	0	0	288.034.000	254.336.027
464	Разни трансфери	7.994.144.670	6.837.920.605	58.219.891	34.318.776	938.611.200	690.041.657	397.350.000	187.974.141	462.585.000	104.378.102	9.850.910.761	7.854.633.281
465	Исплата по извршни исправи	330.842.524	552.907.096	122.322.730	120.570.511	41.647.912	30.473.932	0	0	0	0	494.813.166	703.951.539
47	СОЦИЈАЛНИ БЕНЕФИЦИИ	46.862.134.900	46.844.713.998	0	0	0	0	56.710.000	0	0	0	46.918.844.900	46.844.713.998

Биланс на расходи на Буџетот на Република Македонија по ставки

во денари

144.723.486.000 141.004.087.120 3.273.945.000 2.391.558.440 5.763.860.000 4.438.031.774 2.786.250.611 1.718.005.165 2.069.756.910 722.292.571 158.617.298.521 150.273.975.070

Категорија Ставка	О П И С	Б У Џ Е Т											
		Расходи на Основен буџет и фондови				Расходи од самофинансирачки активности		Расходи од заеми		Расходи од донации		Вкупно расходи	
		Буџет	Извршување	Буџет	Извршување	Буџет	Извршување	Буџет	Извршување	Буџет	Извршување	Буџет	Извршување
471	Социјални надоместоци	4.701.210.900	4.665.597.183	0	0	0	0	56.710.000	0	0	0	4.757.920.900	4.665.597.183
472	Плаќања на бенефиции од Фондот за ПИОМ	37.615.000.000	37.721.044.329	0	0	0	0	0	0	0	0	37.615.000.000	37.721.044.329
473	Плаќања на надоместоци од Агенцијата за вработување	2.445.924.000	2.363.453.481	0	0	0	0	0	0	0	0	2.445.924.000	2.363.453.481
474	Плаќања на надоместоци од Фондот за здравствено осигурување	2.100.000.000	2.094.619.005	0	0	0	0	0	0	0	0	2.100.000.000	2.094.619.005
48	КАПИТАЛНИ РАСХОДИ	13.875.719.118	12.918.756.672	1.020.347.446	630.296.681	1.100.691.371	590.402.964	1.689.204.567	1.095.362.808	459.539.000	130.697.872	18.145.501.502	15.365.516.996
480	Купување на опрема и машини	2.796.195.900	2.800.457.655	544.906.594	414.111.265	239.166.171	117.422.131	451.593.000	276.249.102	130.373.000	37.643.517	4.162.234.665	3.645.883.669
481	Градежни објекти	631.096.000	489.082.595	84.752.000	33.835.756	31.650.000	6.181.641	231.844.828	164.073.176	2.410.000	298.578	981.752.828	693.471.746
482	Други градежни објекти	7.087.251.574	6.550.231.643	107.392.000	56.725.458	147.799.000	87.020.902	533.502.564	345.056.719	233.987.000	80.207.053	8.109.932.138	7.119.241.774
483	Купување на мебел	62.590.806	58.936.270	26.055.000	9.786.363	5.505.200	613.451	33.874.000	5.545.533	33.598.000	10.364.413	161.623.006	85.246.030
484	Стратешки стоки и други резерви	38.740.000	38.688.868	0	0	594.900.000	331.104.142	0	0	0	0	633.640.000	369.793.010
485	Вложувања и нефинансиски средства	472.912.838	443.618.925	135.241.852	22.333.827	62.771.000	43.571.649	89.010.000	54.267.463	6.969.000	867.131	766.904.690	564.658.994
486	Купување на возила	950.338.000	946.162.397	106.000.000	91.307.429	18.900.000	4.489.050	10.670.000	10.318.167	2.202.000	1.317.180	1.088.110.000	1.053.594.223
488	Капитални дотации до ЕЛС	969.894.000	948.392.781	16.000.000	2.196.583	0	0	98.080.000	0	0	0	1.083.974.000	950.589.364
489	Капитални субвенции за претпријатија и невладини организации	866.700.000	643.185.539	0	0	0	0	240.630.175	239.852.649	50.000.000	0	1.157.330.175	883.038.188
49	ОТПЛАТА НА ГЛАВНИНА	7.910.936.645	7.347.459.533	0	0	5.480.000	4.000.000	131.650.000	130.806.924	0	0	8.048.066.645	7.482.266.457
491	Отплата на главнина до нерезидентни кредитори	2.483.526.645	2.454.907.402	0	0	0	0	131.650.000	130.806.924	0	0	2.615.176.645	2.585.714.326
492	Отплата на главнина кон домашни институции	5.427.410.000	4.892.552.131	0	0	5.480.000	4.000.000	0	0	0	0	5.432.890.000	4.896.552.131

Биланс на приходи на Централен Буџет по ставки

во денари

99.523.055.000 96.927.982.616 3.273.945.000 2.516.528.637 5.763.860.000 4.780.117.474 2.786.250.611 1.836.040.300 2.069.756.910 725.174.490 113.416.867.521 106.785.843.516

Категорија	О П И С	Б У Џ Е Т											
		Приходи на Основен буџет				Приходи од самофинансирачки активности		Приходи од заеми		Приходи од донации		Вкупно приходи	
		Буџет	Извршување	Буџет	Извршување	Буџет	Извршување	Буџет	Извршување	Буџет	Извршување	Буџет	Извршување
71	ДАНОЧНИ ПРИХОДИ	72.869.000.000	72.149.934.481	356.000.000	268.995.454	141.900.000	544.703.941	0	1.279.426	0	0	73.366.900.000	72.964.913.301
711	Данок од доход, од добивка и од капитални добивки	12.405.000.000	12.563.234.375	290.000.000	165.287.063	0	0	0	1.279.426	0	0	12.695.000.000	12.729.800.864
712	Придонеси за социјално осигурување	0	0	0	200	0	50	0	0	0	0	0	250
713	Даноци на имот	0	0	0	0	0	3.708	0	0	0	0	0	3.708
714	Домашни даноци на стоки и услуги	51.755.000.000	51.830.693.042	66.000.000	94.220.482	2.000.000	13.432.784	0	0	0	0	51.823.000.000	51.938.346.308
715	Данок од меѓународна трговија и трансакции (царини и давачки)	5.709.000.000	4.710.210.565	0	1.998	0	0	0	0	0	0	5.709.000.000	4.710.212.563
717	Даноци на специфични услуги	0	35.299.955	0	0	0	0	0	0	0	0	0	35.299.955
718	Такси на користење или дозволи за вршење на дејност	3.000.000.000	3.010.496.544	0	9.485.711	139.900.000	531.267.399	0	0	0	0	3.139.900.000	3.551.249.654
72	НЕДАНОЧНИ ПРИХОДИ	4.154.000.000	4.753.728.384	2.459.136.000	2.035.193.151	5.144.147.000	4.078.435.203	0	16.348.879	31.079.000	27.016.134	11.788.362.000	10.910.721.749
721	Претприемачки приход и приход од имот	760.000.000	1.966.038.032	28.600.000	4.433.575	151.364.000	22.785.131	0	0	1.112.000	0	941.076.000	1.993.256.738
722	Глоби, судски и административни такси	2.150.000.000	1.774.686.133	75.000.000	75.717.577	0	0	0	0	0	0	2.225.000.000	1.850.403.709
723	Такси и надоместоци	0	23.017.961	513.894.000	289.427.736	4.040.622.000	3.391.062.597	0	0	3.200.000	8.625.539	4.557.716.000	3.712.133.833
724	Други владини услуги	700.000.000	535.765.116	1.460.425.000	1.497.737.000	301.071.000	330.093.360	0	463.704	2.154.000	8.101.166	2.463.650.000	2.372.160.345
725	Други неданочни приходи	544.000.000	454.221.143	381.217.000	167.877.264	651.090.000	334.494.116	0	15.885.175	24.613.000	10.289.429	1.600.920.000	982.767.125
73	КАПИТАЛНИ ПРИХОДИ	6.256.000.000	3.945.401.834	8.000.000	25.951.481	0	620	0	0	0	0	6.264.000.000	3.971.353.935
731	Продажба на капитални средства	420.000.000	314.450.425	3.000.000	4.312.084	0	0	0	0	0	0	423.000.000	318.762.509
733	Продажба на земјиште и нематеријални вложувања	3.355.000.000	1.087.293.711	5.000.000	21.639.397	0	620	0	0	0	0	3.360.000.000	1.108.933.727
734	Приходи од дивиденди	2.481.000.000	2.543.657.699	0	0	0	0	0	0	0	0	2.481.000.000	2.543.657.699
74	ТРАНСФЕРИ И ДОНАЦИИ	430.000.000	3.417.259.274	450.809.000	186.388.552	477.813.000	156.977.711	73.944.000	344.171.842	2.038.677.910	698.158.356	3.471.243.910	4.802.955.734
741	Трансфери од други нивоа на власт	430.000.000	3.417.259.274	450.709.000	186.265.253	440.307.000	146.450.568	73.944.000	171.214.390	10.956.000	8.554.118	1.405.916.000	3.929.743.602
742	Донации од странство	0	0	100.000	123.300	37.506.000	10.527.143	0	172.957.453	2.012.198.910	687.164.918	2.049.804.910	870.772.813
744	Тековни донации	0	0	0	0	0	0	0	0	10.523.000	2.439.320	10.523.000	2.439.320
75	ДОМАШНО ЗАДОЛЖУВАЊЕ	3.989.000.000	6.796.173.147	0	0	0	0	0	0	0	0	3.989.000.000	6.796.173.147
751	Краткорочни позајмици од земјата	3.989.000.000	6.796.173.147	0	0	0	0	0	0	0	0	3.989.000.000	6.796.173.147
76	ЗАДОЛЖУВАЊЕ ВО СТРАНСТВО	11.665.055.000	5.341.301.058	0	0	0	0	2.297.696.611	1.182.437.984	0	0	13.962.751.611	6.523.739.042
761	Меѓународни развојни агенции	11.665.055.000	5.341.301.058	0	0	0	0	1.991.166.611	1.181.937.984	0	0	13.656.221.611	6.523.239.042
762	Странски влади	0	0	0	0	0	0	183.930.000	500.000	0	0	183.930.000	500.000
78	ПРИХОДИ ОД ОТПЛАТА НА ЗАЕМИ	160.000.000	524.184.440	0	0	0	0	414.610.000	291.802.170	0	0	574.610.000	815.986.609
781	Приходи од наплатени дадени заеми	160.000.000	524.184.440	0	0	0	0	414.610.000	291.802.170	0	0	574.610.000	815.986.609

Биланс на расходи на Централен Буџет по ставки

во денари

99.523.055.000 96.593.410.205 3.273.945.000 2.391.558.440 5.763.860.000 4.438.031.774 2.786.250.611 1.718.005.165 2.069.756.910 722.292.571 113.416.867.521 105.863.298.155

Категорија Ставка	О П И С	Б У Џ Е Т											
		Расходи на Основен буџет				Расходи од самофинансирачки активности		Расходи од заеми		Расходи од донации		Вкупно расходи	
		Буџет	Извршување	Буџет	Извршување	Буџет	Извршување	Буџет	Извршување	Буџет	Извршување	Буџет	Извршување
40	ПЛАТИ И НАДОМЕСТОЦИ	21.358.274.551	21.201.928.156	23.029.000	7.768.203	791.582.000	749.007.961	0	0	0	0	22.172.885.551	21.958.704.320
401	Основни плати	15.246.868.667	15.152.126.332	16.811.000	4.235.437	552.624.000	524.450.611	0	0	0	0	15.816.303.667	15.680.812.380
402	Придонеси за социјално осигурување	6.037.439.884	5.983.500.817	6.218.000	3.532.766	238.953.000	224.557.351	0	0	0	0	6.282.610.884	6.211.590.934
403	Останати придонеси од плати	0	0	0	0	5.000	0	0	0	0	0	5.000	0
404	Надоместоци	73.966.000	66.301.007	0	0	0	0	0	0	0	0	73.966.000	66.301.007
41	РЕЗЕРВИ И НЕДЕФИНИРАНИ РАСХОДИ	230.000.000	174.855.305	0	0	0	0	0	0	0	0	230.000.000	174.855.305
412	Постојана резерва (непредвидливи расходи)	130.000.000	84.120.359	0	0	0	0	0	0	0	0	130.000.000	84.120.359
413	Тековни резерви (разновидни расходи)	100.000.000	90.734.946	0	0	0	0	0	0	0	0	100.000.000	90.734.946
42	СТОКИ И УСЛУГИ	9.408.936.104	9.056.248.900	2.031.025.933	1.581.818.502	2.873.347.517	2.366.163.622	497.736.044	295.159.776	1.147.632.910	487.216.598	15.958.678.508	13.786.607.398
420	Патни и дневни расходи	484.014.749	459.732.728	102.941.541	66.540.379	148.725.210	94.756.982	51.191.000	8.768.480	125.409.451	52.843.840	912.281.951	682.642.409
421	Комунални услуги, греење, комуникација и транспорт	2.329.184.999	2.283.158.202	463.961.924	387.366.681	376.410.364	317.452.807	10.420.000	5.877.542	26.899.000	7.592.092	3.206.876.287	3.001.447.324
423	Материјали и ситен инвентар	1.584.755.282	1.564.972.236	481.784.288	391.980.200	486.248.434	378.985.106	27.926.000	25.844.421	50.528.183	11.987.837	2.631.242.187	2.373.769.800
424	Поправки и тековно одржување	462.007.964	447.407.450	410.138.302	344.175.286	202.516.541	136.974.135	5.067.000	804.754	18.050.000	1.844.913	1.097.779.807	931.206.538
425	Договорни услуги	2.566.987.683	2.470.542.016	372.211.644	249.658.953	1.342.713.235	1.206.522.741	382.411.944	242.645.392	735.119.771	345.662.450	5.399.444.277	4.515.031.551
426	Други тековни расходи	1.300.242.831	1.162.002.956	115.288.234	79.986.862	245.178.733	180.140.415	20.720.100	11.219.188	173.233.505	61.991.159	1.854.663.403	1.495.340.579
427	Привремени вработувања	681.742.596	668.433.312	84.700.000	62.110.141	71.555.000	51.331.437	0	0	18.393.000	5.294.308	856.390.596	787.169.198
43	ТЕКОВНИ ТРАНСФЕРИ ДО ВОНЕБУЏЕТСКИТЕ ФОНДОВИ	19.067.410.000	19.027.811.254	0	0	0	0	0	0	0	0	19.067.410.000	19.027.811.254
431	Трансфери до Фондот за ПИОМ	14.221.237.000	14.217.934.819	0	0	0	0	0	0	0	0	14.221.237.000	14.217.934.819
432	Трансфери до Агенцијата за вработување	1.171.338.000	1.167.331.322	0	0	0	0	0	0	0	0	1.171.338.000	1.167.331.322
433	Трансфери до Фондот за здравствено осигурување	3.674.835.000	3.642.545.113	0	0	0	0	0	0	0	0	3.674.835.000	3.642.545.113
44	ТЕКОВНИ ТРАНСФЕРИ ДО ЕДИНИЦИТЕ НА ЛОКАЛНАТА САМОУПРАВА	13.317.058.000	13.308.809.172	0	0	0	0	0	0	0	0	13.317.058.000	13.308.809.172
441	Дотации од ДДВ	1.195.862.000	1.195.862.000	0	0	0	0	0	0	0	0	1.195.862.000	1.195.862.000
442	Наменски дотации	459.304.000	451.055.865	0	0	0	0	0	0	0	0	459.304.000	451.055.865
443	Блок дотации	11.661.892.000	11.661.891.307	0	0	0	0	0	0	0	0	11.661.892.000	11.661.891.307
45	КАМАТНИ ПЛАЌАЊА	2.831.589.540	2.911.681.956	0	0	12.500.000	7.941.638	13.600.000	8.701.517	0	0	2.857.689.540	2.928.325.110
451	Каматни плаќања кон нерезиденти кредитори	1.818.399.540	1.892.565.500	0	0	8.000.000	3.466.638	13.600.000	8.701.517	0	0	1.839.999.540	1.904.733.654
452	Каматни плаќања кон домашни кредитори	1.013.190.000	1.019.116.456	0	0	4.500.000	4.475.000	0	0	0	0	1.017.690.000	1.023.591.456
46	СУБВЕНЦИИ И ТРАНСФЕРИ	9.387.284.318	8.322.227.435	199.542.621	171.675.054	980.259.112	720.515.589	397.350.000	187.974.141	462.585.000	104.378.102	11.427.021.051	9.506.770.321
461	Субвенции за јавни претпријатија	862.050.000	764.869.126	0	0	0	0	0	0	0	0	862.050.000	764.869.126
462	Субвенции за приватни претпријатија	11.060.000	3.589.633	0	0	0	0	0	0	0	0	11.060.000	3.589.633

Биланс на расходи на Централен Буџет по ставки

во денари

99.523.055.000 96.593.410.205 3.273.945.000 2.391.558.440 5.763.860.000 4.438.031.774 2.786.250.611 1.718.005.165 2.069.756.910 722.292.571 113.416.867.521 105.863.298.155

Категорија Ставка	О П И С	Б У Џ Е Т											
		Расходи на Основен буџет				Расходи од самофинансирачки активности		Расходи од заеми		Расходи од донации		Вкупно расходи	
		Буџет	Извршување	Буџет	Извршување	Буџет	Извршување	Буџет	Извршување	Буџет	Извршување	Буџет	Извршување
463	Трансфери до невладини организации	264.034.000	234.790.917	19.000.000	16.785.767	0	0	0	0	0	0	283.034.000	251.576.684
464	Разни трансфери	7.990.617.670	6.836.474.749	58.219.891	34.318.776	938.611.200	690.041.657	397.350.000	187.974.141	462.585.000	104.378.102	9.847.383.761	7.853.187.425
465	Исплата по извршни исправи	259.522.648	482.503.010	122.322.730	120.570.511	41.647.912	30.473.932	0	0	0	0	423.493.290	633.547.453
47	СОЦИЈАЛНИ БЕНЕФИЦИИ	4.701.210.900	4.691.403.126	0	0	0	0	56.710.000	0	0	0	4.757.920.900	4.691.403.126
471	Социјални надоместоци	4.701.210.900	4.691.403.126	0	0	0	0	56.710.000	0	0	0	4.757.920.900	4.691.403.126
48	КАПИТАЛНИ РАСХОДИ	12.049.164.942	11.287.400.903	1.020.347.446	630.296.681	1.100.691.371	590.402.964	1.689.204.567	1.095.362.808	459.539.000	130.697.872	16.318.947.326	13.734.161.228
480	Купување на опрема и машини	2.772.565.900	2.791.335.486	544.906.594	414.111.265	239.166.171	117.422.131	451.593.000	276.249.102	130.373.000	37.643.517	4.138.604.665	3.636.761.501
481	Градежни објекти	611.096.000	471.254.699	84.752.000	33.835.756	31.650.000	6.181.641	231.844.828	164.073.176	2.410.000	298.578	961.752.828	675.643.850
482	Други градежни објекти	3.323.161.255	3.159.068.203	107.392.000	56.725.458	147.799.000	87.020.902	533.502.564	345.056.719	233.987.000	80.207.053	4.345.841.819	3.728.078.335
483	Купување на мебел	62.590.806	58.936.270	26.055.000	9.786.363	5.505.200	613.451	33.874.000	5.545.533	33.598.000	10.364.413	161.623.006	85.246.030
484	Стратешки стоки и други резерви	38.740.000	38.688.868	0	0	594.900.000	331.104.142	0	0	0	0	633.640.000	369.793.010
485	Вложувања и нефинансиски средства	408.078.981	395.376.660	135.241.852	22.333.827	62.771.000	43.571.649	89.010.000	54.267.463	6.969.000	867.131	702.070.833	516.416.730
486	Купување на возила	950.338.000	946.162.397	106.000.000	91.307.429	18.900.000	4.489.050	10.670.000	10.318.167	2.202.000	1.317.180	1.088.110.000	1.053.594.223
487	Капитални трансфери до вонбуџетски фодови	2.346.000.000	2.135.000.000	0	0	0	0	0	0	0	0	2.346.000.000	2.135.000.000
488	Капитални дотации до ЕЛС	669.894.000	648.392.781	16.000.000	2.196.583	0	0	98.080.000	0	0	0	783.974.000	650.589.364
489	Капитални субвенции за претпријатија и невладини организации	866.700.000	643.185.539	0	0	0	0	240.630.175	239.852.649	50.000.000	0	1.157.330.175	883.038.188
49	ОТПЛАТА НА ГЛАВНИНА	7.172.126.645	6.611.043.998	0	0	5.480.000	4.000.000	131.650.000	130.806.924	0	0	7.309.256.645	6.745.850.922
491	Отплата на главнина до нерезидентни кредитори	1.744.716.645	1.718.491.867	0	0	0	0	131.650.000	130.806.924	0	0	1.876.366.645	1.849.298.791
492	Отплата на главнина кон домашни институции	5.427.410.000	4.892.552.131	0	0	5.480.000	4.000.000	0	0	0	0	5.432.890.000	4.896.552.131

Биланс на приходи на Централен буџет по буџетски корисници

во денари

99.523.055.000 96.927.982.616 3.273.945.000 2.516.528.637 5.763.860.000 4.780.117.474 2.786.250.611 1.836.040.300 2.069.756.910 725.174.490 113.416.867.521 106.785.843.516

раздел	О П И С	Б У Џ Е Т											
		Приходи на Основен буџет				Приходи од самофинансирачки активности		Приходи од заеми		Приходи од донации		Вкупно приходи	
		Буџет	Извршување	Буџет	Извршување	Буџет	Извршување	Буџет	Извршување	Буџет	Извршување	Буџет	Извршување
01001	ПРЕТСЕДАТЕЛ НА РЕПУБЛИКА МАКЕДОНИЈА	0	0	0	0	0	0	0	0	3.103.000	1.979.000	3.103.000	1.979.000
01002	АГЕНЦИЈА ЗА РАЗУЗНАВАЊЕ	0	0	5.400.000	4.957.250	0	0	0	0	0	0	5.400.000	4.957.250
02001	СОБРАНИЕ НА РЕПУБЛИКА МАКЕДОНИЈА	0	0	492.000	329.493	0	0	0	0	0	0	492.000	329.493
02002	ДРЖАВЕН ЗАВОД ЗА РЕВИЗИЈА	0	0	41.057.000	23.559.957	0	0	0	0	355.000	231.513	41.412.000	23.791.470
02004	ДРЖАВНА ИЗБОРНА КОМИСИЈА	0	0	0	0	0	0	0	0	89.000	89.360	89.000	89.360
02005	КОМИСИЈА ЗА ЗАШТИТА НА КОНКУРЕНЦИЈА	0	0	0	0	0	0	0	0	6.876.000	1.254.446	6.876.000	1.254.446
02006	ДИРЕКЦИЈА ЗА ЗАШТИТА НА ЛИЧНИ ПОДАТОЦИ	0	0	40.000	232.000	0	0	0	0	0	0	40.000	232.000
03001	УСТАВЕН СУД НА РЕПУБЛИКА МАКЕДОНИЈА	0	0	0	0	0	0	0	0	918.805	918.805	918.805	918.805
04001	ВЛАДА НА РЕПУБЛИКА МАКЕДОНИЈА	0	0	1.500.000	63.131	0	0	0	0	0	0	1.500.000	63.131
04002	СЛУЖБА ЗА ОПШТИ И ЗАЕДНИЧКИ РАБОТИ НА ВЛАДАТА НА РМ	0	0	61.500.000	43.123.249	30.000.000	23.658.098	0	0	0	0	91.500.000	66.781.347
04006	ДРЖАВНО ПРАВОБРАНИТЕЛСТВО НА РЕПУБЛИКА МАКЕДОНИЈА	0	0	5.000.000	7.375.059	0	0	0	0	0	0	5.000.000	7.375.059
04007	АГЕНЦИЈА ЗА РАЗВОЈ И ИНВЕСТИЦИИ	0	0	0	0	1.799.000	671.271	0	0	0	0	1.799.000	671.271
04009	СЕКРЕТАРИЈАТ ЗА ЕВРОПСКИ ПРАШАЊА	0	0	150.000	0	0	0	0	0	29.307.000	4.702.677	29.457.000	4.702.677
05001	МИНИСТЕРСТВО ЗА ОДБРАНА	0	0	235.000.000	171.969.815	90.000.000	23.003.534	0	0	25.800.000	18.946.628	350.800.000	213.919.976
05003	ДИРЕКЦИЈА ЗА ЗАШТИТА И СПАСУВАЊЕ	0	0	99.650.000	65.134.286	0	0	0	0	1.421.000	1.423.120	101.071.000	66.557.406
05004	ЦЕНТАР ЗА УПРАВУВАЊЕ СО КРИЗИ	0	0	200.000	0	0	0	0	0	0	1.477.598	200.000	1.477.598
06001	МИНИСТЕРСТВО ЗА ВНАТРЕШНИ РАБОТИ	0	0	1.403.500.000	1.416.023.064	114.600.000	58.824.810	0	0	800.000	662.408	1.518.900.000	1.475.510.282
07001	МИНИСТЕРСТВО ЗА ПРАВДА	0	0	7.900.000	7.048.180	0	0	180.897.044	170.129.694	0	0	188.797.044	177.177.874
07002	УПРАВА ЗА ИЗВРШУВАЊЕ НА САНКЦИИ	0	0	0	0	5.000.000	2.872.115	50.000.000	0	0	-1.996	55.000.000	2.870.119
07003	УПРАВА ЗА ВОДЕЊЕ НА МАТИЧНИТЕ КНИГИ	0	0	20.000.000	25.006.759	0	0	0	0	0	0	20.000.000	25.006.759
08001	МИНИСТЕРСТВО ЗА НАДВОРЕШНИ РАБОТИ	0	0	0	0	0	0	0	0	471.000	233.714	471.000	233.714
09001	МИНИСТЕРСТВО ЗА ФИНАНСИИ	0	0	50.000.000	19.323.227	0	0	536.670.000	331.740.739	149.838.000	42.321.711	736.508.000	393.385.677
09002	МИНИСТЕРСТВО ЗА ФИНАНСИИ - ФУНКЦИИ НА ДРЖАВАТА	99.523.055.000	96.927.982.616	0	0	0	0	0	1.279.426	173.063.000	50.129.254	99.696.118.000	96.979.391.296
09003	ЦАРИНСКА УПРАВА НА РЕПУБЛИКА МАКЕДОНИЈА	0	0	128.000.000	73.750.672	0	0	15.916.828	15.885.175	3.958.000	3.032.026	147.874.828	92.667.873
09004	АГЕНЦИЈА ЗА СТОКОВНИ РЕЗЕРВИ	0	0	0	0	638.000.000	586.102.686	0	0	0	0	638.000.000	586.102.686
09005	УПРАВА ЗА ЈАВНИ ПРИХОДИ	0	0	470.000.000	273.307.458	0	0	0	0	1.292.000	3.357.947	471.292.000	276.665.405
10001	МИНИСТЕРСТВО ЗА ЕКОНОМИЈА	0	0	117.687.000	71.774.250	102.000.000	76.180.713	269.160.000	143.391.087	139.127.000	51.356.608	627.974.000	342.702.657
10002	АГЕНЦИЈА ЗА СТРАНСКИ ИНВЕСТИЦИИ	0	0	0	0	0	0	0	0	1.405.000	1.051.658	1.405.000	1.051.658
10003	АГЕНЦИЈА ЗА ПРОМОЦИЈА И ПОДДРШКА НА ТУРИЗМОТ	0	0	0	0	500.000	465.030	0	0	0	0	500.000	465.030
11002	ДРЖАВЕН ЗАВОД ЗА ЗАШТИТА НА ИНДУСТРИСКА СОПСТВЕНОСТ	0	0	0	0	40.350.000	45.493.175	0	0	0	0	40.350.000	45.493.175

Биланс на приходи на Централен буџет по буџетски корисници

во денари

99.523.055.000 96.927.982.616 3.273.945.000 2.516.528.637 5.763.860.000 4.780.117.474 2.786.250.611 1.836.040.300 2.069.756.910 725.174.490 113.416.867.521 106.785.843.516

раздел	О П И С	Б У Џ Е Т											
		Приходи на Основен буџет				Приходи од самофинансирачки активности		Приходи од заеми		Приходи од донации		Вкупно приходи	
		Буџет	Извршување	Буџет	Извршување	Буџет	Извршување	Буџет	Извршување	Буџет	Извршување	Буџет	Извршување
12101	МИНИСТЕРСТВО ЗА ЖИВОТНА СРЕДИНА И ПРОСТОРНО ПЛАНИРАЊЕ	0	0	122.500.000	49.454.323	23.800.000	960.139	0	0	124.560.000	36.018.606	270.860.000	86.433.068
13001	МИНИСТЕРСТВО ЗА ТРАНСПОРТ И ВРСКИ	0	0	20.000.000	22.091.275	0	0	381.873.175	346.670.679	0	0	401.873.175	368.761.954
13002	АГЕНЦИЈА ЗА ЦИВИЛНО ВОЗДУХОПЛОВСТВО	0	0	0	0	639.435.000	478.444.127	0	0	0	0	639.435.000	478.444.127
14001	МИНИСТЕРСТВО ЗА ЗЕМЈОДЕЛСТВО, ШУМАРСТВО И ВОДОСТОПАНСТВО	0	0	77.823.000	36.937.744	0	0	475.895.000	221.693.416	9.225.000	0	562.943.000	258.631.160
14002	АГЕНЦИЈА ЗА ПОТТИКНУВАЊЕ НА РАЗВОЈОТ НА ЗЕМЈОДЕЛСТВОТО - БИТОЛА	0	0	1.500.000	513.031	0	0	0	0	0	0	1.500.000	513.031
14003	УПРАВА ЗА ХИДРОМЕТЕОРОЛОШКИ РАБОТИ	0	0	3.000.000	1.857.344	18.500.000	17.333.895	0	0	2.154.000	1.982.230	23.654.000	21.173.469
15001	МИНИСТЕРСТВО ЗА ТРУД И СОЦИЈАЛНА ПОЛИТИКА	0	0	4.370.000	7.824.154	96.348.000	90.363.059	191.291.000	117.871.359	76.596.905	31.483.905	368.605.905	247.542.476
15010	ОПШТЕСТВЕНА ЗАШТИТА НА ДЕЦАТА	0	0	0	0	0	70.000	0	0	0	0	0	70.000
15020	СОЦИЈАЛНА ЗАШТИТА	0	0	0	176.552	0	101.368	0	0	0	3.000	0	280.920
16001	МИНИСТЕРСТВО ЗА ОБРАЗОВАНИЕ И НАУКА	0	0	82.950.000	16.590.224	3.429.855.000	3.072.468.688	327.865.564	242.081.878	487.103.000	250.361.951	4.327.773.564	3.581.502.741
16002	БИРО ЗА РАЗВОЈ НА ОБРАЗОВАНИЕТО	0	0	0	0	12.700.000	2.594.888	0	0	17.750.000	7.382.903	30.450.000	9.977.790
16003	НАЦИОНАЛНА АГЕНЦИЈА ЗА ЕВРОПСКИ ОБРАЗОВНИ ПРОГРАМИ И МОБИЛНОСТ	0	0	0	0	0	0	0	0	62.000.000	4.396.534	62.000.000	4.396.534
17001	МИНИСТЕРСТВО ЗА ИНФОРМАТИЧКО ОПШТЕСТВО	0	0	1.000.000	113.659	0	0	0	0	1.367.000	814.784	2.367.000	928.443
18001	МИНИСТЕРСТВО ЗА КУЛТУРА	0	0	1.400.000	1.330.978	1.200.000	87.100	0	0	43.781.000	34.153.161	46.381.000	35.571.239
18010	ФИНАНСИРАЊЕ НА ДЕЈНОСТИТЕ ОД ОБЛАСТА НА КУЛТУРАТА	0	0	50.500.000	20.957.087	136.388.000	72.873.487	0	0	70.140.000	17.997.915	257.028.000	111.828.488
19001	МИНИСТЕРСТВО ЗА ЗДРАВСТВО	0	0	201.141.000	128.133.867	0	76.870	272.510.000	198.861.779	174.313.000	94.104.196	647.964.000	421.176.712
19101	МИНИСТЕРСТВО ЗА ЛОКАЛНА САМОУПРАВА	0	0	0	0	1.319.000	4.589	0	0	274.214.000	6.755.248	275.533.000	6.759.837
21001	АГЕНЦИЈА ЗА КАТАСТАР НА НЕДВИЖНОСТИ	0	0	0	0	335.000.000	192.123.806	84.172.000	46.435.070	0	0	419.172.000	238.558.876
22001	ДРЖАВЕН ЗАВОД ЗА СТАТИСТИКА	0	0	6.475.000	4.318.342	3.000.000	3.073.518	0	0	8.350.000	4.540.769	17.825.000	11.932.629
24001	ДРЖАВЕН АРХИВ НА РЕПУБЛИКА МАКЕДОНИЈА	0	0	5.000.000	3.788.732	0	0	0	0	0	0	5.000.000	3.788.732
25001	БИРО ЗА СУДСКИ ВЕШТАЧЕЊА	0	0	9.670.000	5.987.838	0	0	0	0	0	0	9.670.000	5.987.838
26001	МАКЕДОНСКА АКАДЕМИЈА НА НАУКИТЕ И УМЕТНОСТИТЕ	0	0	0	0	44.000.000	32.201.511	0	0	68.000.000	40.878.966	112.000.000	73.080.477
28001	БИРО ЗА РЕГИОНАЛЕН РАЗВОЈ	0	0	28.600.000	8.862.260	0	0	0	0	106.434.000	6.280.056	135.034.000	15.142.316
29010	СУДСКА ВЛАСТ	0	0	8.200.000	4.604.872	66.000	69.000	0	0	5.945.200	4.853.794	14.211.200	9.527.666
31010	ЈАВНО ОБВИНИТЕЛСТВО НА РЕПУБЛИКА МАКЕДОНИЈА	0	0	200.000	8.511	0	0	0	0	0	0	200.000	8.511

Биланс на расходи на Централен буџет по буџетски корисници

во денари

99.523.055.000 96.593.410.205 3.273.945.000 2.391.558.440 5.763.860.000 4.438.031.774 2.786.250.611 1.718.005.165 2.069.756.910 722.292.571 113.416.867.521 105.863.298.155

Раздел	О П И С	Б У Џ Е Т											
		Расходи на Основен буџет				Расходи од самофинансирачки активности		Расходи од заеми		Расходи од донации		Вкупно расходи	
		Буџет	Извршување	Буџет	Извршување	Буџет	Извршување	Буџет	Извршување	Буџет	Извршување	Буџет	Извршување
01001	ПРЕТСЕДАТЕЛ НА РЕПУБЛИКА МАКЕДОНИЈА	63.740.000	63.622.601	0	0	0	0	0	0	3.103.000	1.979.000	66.843.000	65.601.601
01002	АГЕНЦИЈА ЗА РАЗУЗНАВАЊЕ	147.188.000	146.722.768	5.400.000	4.957.251	0	0	0	0	0	0	152.588.000	151.680.019
02001	СОБРАНИЕ НА РЕПУБЛИКА МАКЕДОНИЈА	469.063.000	465.185.815	492.000	329.493	0	0	0	0	0	0	469.555.000	465.515.308
02002	ДРЖАВЕН ЗАВОД ЗА РЕВИЗИЈА	95.500.000	94.994.899	41.057.000	23.559.961	0	0	0	0	355.000	354.424	136.912.000	118.909.284
02003	ДРЖАВНА КОМИСИЈА ЗА СПРЕЧУВАЊЕ НА КОРУПЦИЈА	14.073.000	13.989.730	0	0	0	0	0	0	0	0	14.073.000	13.989.730
02004	ДРЖАВНА ИЗБОРНА КОМИСИЈА	48.547.000	46.090.738	0	0	0	0	0	0	89.000	87.787	48.636.000	46.178.525
02005	КОМИСИЈА ЗА ЗАШТИТА НА КОНКУРЕНЦИЈА	16.834.000	16.363.184	0	0	0	0	0	0	6.876.000	2.428.926	23.710.000	18.792.110
02006	ДИРЕКЦИЈА ЗА ЗАШТИТА НА ЛИЧНИ ПОДАТОЦИ	12.452.000	11.593.350	40.000	17.732	0	0	0	0	0	0	12.492.000	11.611.082
02007	ДРЖАВНА КОМИСИЈА ЗА ЖАЛБИ ПО ЈАВНИ НАБАВКИ	11.947.000	10.456.252	0	0	0	0	0	0	0	0	11.947.000	10.456.252
02008	КОМИСИЈА ЗА ВЕРИФИКАЦИЈА НА ФАКТИТЕ	19.207.000	19.066.805	0	0	0	0	0	0	0	0	19.207.000	19.066.805
03001	УСТАВЕН СУД НА РЕПУБЛИКА МАКЕДОНИЈА	30.701.000	29.497.345	0	0	0	0	0	0	918.805	918.805	31.619.805	30.416.150
04001	ВЛАДА НА РЕПУБЛИКА МАКЕДОНИЈА	778.231.000	777.152.332	1.500.000	63.131	0	0	0	0	0	0	779.731.000	777.215.463
04002	СЛУЖБА ЗА ОПШТИ И ЗАЕДНИЧКИ РАБОТИ НА ВЛАДАТА НА РМ	1.139.715.000	1.125.073.669	61.500.000	43.123.251	30.000.000	19.810.272	0	0	0	0	1.231.215.000	1.188.007.192
04003	СЕКРЕТАРИЈАТ ЗА ЗАКОНОДАВСТВО	15.373.000	13.882.603	0	0	0	0	0	0	0	0	15.373.000	13.882.603
04006	ДРЖАВНО ПРАВОБРАНИТЕЛСТВО НА РЕПУБЛИКА МАКЕДОНИЈА	56.860.000	53.724.848	5.000.000	4.570.656	0	0	0	0	0	0	61.860.000	58.295.504
04007	АГЕНЦИЈА ЗА РАЗВОЈ И ИНВЕСТИЦИИ	10.545.000	10.545.003	0	0	1.799.000	1.799.000	0	0	0	0	12.344.000	12.344.003
04008	АГЕНЦИЈА ЗА ДРЖАВНИ СЛУЖБЕНИЦИ	37.149.000	36.124.155	0	0	0	0	0	0	0	0	37.149.000	36.124.155
04009	СЕКРЕТАРИЈАТ ЗА ЕВРОПСКИ ПРАШАЊА	86.776.000	80.377.733	150.000	0	0	0	0	0	29.307.000	11.107.592	116.233.000	91.485.325
04010	СЕКРЕТАРИЈАТ ЗА СПРОВЕДУВАЊЕ НА РАМКОВНИОТ ДОГОВОР	353.233.000	342.172.817	0	0	0	0	0	0	0	0	353.233.000	342.172.817
04012	АГЕНЦИЈА ЗА ОСТВАРУВАЊЕ НА ПРАВАТА НА ЗАЕДНИЦИТЕ	8.917.000	5.949.730	0	0	0	0	0	0	0	0	8.917.000	5.949.730
04013	АГЕНЦИЈА ЗА УПРАВУВАЊЕ СО ОДЗЕМЕН ИМОТ	7.408.000	7.209.254	0	0	0	0	0	0	0	0	7.408.000	7.209.254
05001	МИНИСТЕРСТВО ЗА ОДБРАНА	5.540.001.000	5.513.652.548	235.000.000	171.969.822	90.000.000	74.054.574	0	0	25.800.000	20.973.068	5.890.801.000	5.780.650.011
05002	ДИРЕКЦИЈА ЗА БЕЗБЕДНОСТ НА КЛАСИФИЦИРАНИ ИНФОРМАЦИИ	22.500.000	21.658.893	0	0	0	0	0	0	0	0	22.500.000	21.658.893
05003	ДИРЕКЦИЈА ЗА ЗАШТИТА И СПАСУВАЊЕ	424.753.000	410.995.476	99.650.000	65.134.287	0	0	0	0	1.421.000	1.275.018	525.824.000	477.404.781
05004	ЦЕНТАР ЗА УПРАВУВАЊЕ СО КРИЗИ	143.010.000	141.519.225	200.000	0	0	0	0	0	0	0	143.210.000	141.519.225
06001	МИНИСТЕРСТВО ЗА ВНАТРЕШНИ РАБОТИ	8.583.718.000	8.536.408.695	1.403.500.000	1.367.841.299	114.600.000	59.327.282	0	0	800.000	234.235	10.102.618.000	9.963.811.511
07001	МИНИСТЕРСТВО ЗА ПРАВДА	216.867.000	208.640.778	7.900.000	6.587.547	0	0	180.897.044	170.129.694	0	0	405.664.044	385.358.019
07002	УПРАВА ЗА ИЗВРШУВАЊЕ НА САНКЦИИ	492.000.000	460.695.716	0	0	5.000.000	2.471.479	50.000.000	0	0	0	547.000.000	463.167.195
07003	УПРАВА ЗА ВОДЕЊЕ НА МАТИЧНИТЕ КНИГИ	115.034.000	109.990.878	20.000.000	15.993.621	0	0	0	0	0	0	135.034.000	125.984.499
08001	МИНИСТЕРСТВО ЗА НАДВОРЕШНИ РАБОТИ	1.270.410.000	1.243.702.437	0	0	0	0	0	0	471.000	276.429	1.270.881.000	1.243.978.866

Биланс на расходи на Централен буџет по буџетски корисници

во денари

99.523.055.000 96.593.410.205 3.273.945.000 2.391.558.440 5.763.860.000 4.438.031.774 2.786.250.611 1.718.005.165 2.069.756.910 722.292.571 113.416.867.521 105.863.298.155

Раздел	О П И С	Б У Џ Е Т											
		Расходи на Основен буџет				Расходи од самофинансирачки активности		Расходи од заеми		Расходи од донации		Вкупно расходи	
		Буџет	Извршување	Буџет	Извршување	Буџет	Извршување	Буџет	Извршување	Буџет	Извршување	Буџет	Извршување
09001	МИНИСТЕРСТВО ЗА ФИНАНСИИ	535.161.000	424.537.913	50.000.000	19.323.231	0	0	536.670.000	331.740.739	149.838.000	47.471.386	1.271.669.000	823.073.269
09002	МИНИСТЕРСТВО ЗА ФИНАНСИИ - ФУНКЦИИ НА ДРЖАВАТА	19.370.340.000	18.711.026.118	0	0	0	0	0	0	173.063.000	50.129.254	19.543.403.000	18.761.155.372
09003	ЦАРИНСКА УПРАВА НА РЕПУБЛИКА МАКЕДОНИЈА	847.309.000	844.315.483	128.000.000	73.750.677	0	0	15.916.828	15.885.175	3.958.000	3.454.167	995.183.828	937.405.502
09004	АГЕНЦИЈА ЗА СТОКОВНИ РЕЗЕРВИ	102.242.000	95.793.347	0	0	638.000.000	355.017.634	0	0	0	0	740.242.000	450.810.981
09005	УПРАВА ЗА ЈАВНИ ПРИХОДИ	656.169.000	653.191.878	470.000.000	273.307.468	0	0	0	0	1.292.000	0	1.127.461.000	926.499.346
09006	УПРАВА ЗА ФИНАНСИСКА ПОЛИЦИЈА	28.840.000	28.270.423	0	0	0	0	0	0	0	0	28.840.000	28.270.423
10001	МИНИСТЕРСТВО ЗА ЕКОНОМИЈА	775.374.000	721.641.471	117.687.000	44.512.098	102.000.000	71.780.739	269.160.000	133.704.524	139.127.000	29.165.377	1.403.348.000	1.000.804.209
10002	АГЕНЦИЈА ЗА СТРАНСКИ ИНВЕСТИЦИИ	343.049.000	317.206.279	0	0	0	0	0	0	1.405.000	1.264.502	344.454.000	318.470.781
10003	АГЕНЦИЈА ЗА ПРОМОЦИЈА И ПОДДРШКА НА ТУРИЗМОТ	10.558.000	9.793.877	0	0	500.000	239.622	0	0	0	0	11.058.000	10.033.499
11002	ДРЖАВЕН ЗАВОД ЗА ЗАШТИТА НА ИНДУСТРИСКА СОПСТВЕНОСТ	0	0	0	0	40.350.000	38.862.202	0	0	0	0	40.350.000	38.862.202
12101	МИНИСТЕРСТВО ЗА ЖИВОТНА СРЕДИНА И ПРОСТОРНО ПЛАНИРАЊЕ	308.774.000	283.342.246	122.500.000	49.454.326	23.800.000	1.000.388	0	0	124.560.000	65.892.977	579.634.000	399.689.937
13001	МИНИСТЕРСТВО ЗА ТРАНСПОРТ И ВРСКИ	1.312.444.000	1.206.494.625	20.000.000	13.825.477	0	0	381.873.175	239.852.649	0	0	1.714.317.175	1.460.172.751
13002	АГЕНЦИЈА ЗА ЦИВИЛНО ВОЗДУХОПЛОВСТВО	0	0	0	0	639.435.000	481.143.450	0	0	0	0	639.435.000	481.143.450
14001	МИНИСТЕРСТВО ЗА ЗЕМЈОДЕЛСТВО, ШУМАРСТВО И ВОДОСТОПАНСТВО	1.150.467.000	1.121.677.446	77.823.000	36.910.484	0	0	475.895.000	221.693.416	9.225.000	0	1.713.410.000	1.380.281.346
14002	АГЕНЦИЈА ЗА ПОТТИКНУВАЊЕ НА РАЗВОЈОТ НА ЗЕМЈОДЕЛСТВОТО - БИТОЛА	59.890.000	58.182.954	1.500.000	435.331	0	0	0	0	0	0	61.390.000	58.618.285
14003	УПРАВА ЗА ХИДРОМЕТЕОРОЛОШКИ РАБОТИ	109.226.000	108.643.792	3.000.000	1.857.344	18.500.000	16.330.281	0	0	2.154.000	1.199.814	132.880.000	128.031.231
14004	АГЕНЦИЈА ЗА ФИНАНСИСКА ПОДДРШКА ВО ЗЕМЈОДЕЛСТВОТО И РУРАЛНИОТ РАЗВОЈ	6.065.734.000	4.870.187.155	0	0	0	0	0	0	0	0	6.065.734.000	4.870.187.155
15001	МИНИСТЕРСТВО ЗА ТРУД И СОЦИЈАЛНА ПОЛИТИКА	22.905.165.000	22.821.536.626	4.370.000	483.332	96.348.000	64.693.341	191.291.000	117.620.243	76.596.905	29.816.736	23.273.770.905	23.034.150.277
16001	МИНИСТЕРСТВО ЗА ОБРАЗОВАНИЕ И НАУКА	15.492.141.000	15.338.571.678	82.950.000	16.590.230	3.429.855.000	2.918.083.861	327.865.564	242.081.878	487.103.000	245.025.904	19.819.914.564	18.760.353.551
16002	БИРО ЗА РАЗВОЈ НА ОБРАЗОВАНИЕТО	128.583.000	123.388.783	0	0	12.700.000	4.513.494	0	0	17.750.000	7.276.767	159.033.000	135.179.044
16003	НАЦИОНАЛНА АГЕНЦИЈА ЗА ЕВРОПСКИ ОБРАЗОВНИ ПРОГРАМИ И МОБИЛНОСТ	21.817.000	20.453.000	0	0	0	0	0	0	62.000.000	5.615.657	83.817.000	26.068.657
16101	АГЕНЦИЈА ЗА МЛАДИ И СПОРТ	533.226.000	531.995.214	2.540.000	0	0	0	0	0	0	0	535.766.000	531.995.214
17001	МИНИСТЕРСТВО ЗА ИНФОРМАТИЧКО ОПШТЕСТВО	704.218.000	697.105.775	1.000.000	0	0	0	0	0	1.367.000	945.002	706.585.000	698.050.777
18001	МИНИСТЕРСТВО ЗА КУЛТУРА	658.721.000	632.929.464	1.400.000	1.278.569	1.200.000	169.477	0	0	43.781.000	21.127.723	705.102.000	655.505.233
18010	ФИНАНСИРАЊЕ НА ДЕЈНОСТИТЕ ОД ОБЛАСТА НА КУЛТУРАТА	2.281.082.000	2.247.810.266	50.500.000	20.951.194	136.388.000	75.479.710	0	0	70.140.000	14.547.617	2.538.110.000	2.358.788.787
19001	МИНИСТЕРСТВО ЗА ЗДРАВСТВО	1.795.320.000	1.740.613.190	201.141.000	107.295.731	0	0	272.510.000	198.861.779	174.313.000	100.470.887	2.443.284.000	2.147.241.586
19101	МИНИСТЕРСТВО ЗА ЛОКАЛНА САМОУПРАВА	209.250.000	104.844.777	0	0	1.319.000	821.254	0	0	274.214.000	7.342.534	484.783.000	113.008.565
19201	АГЕНЦИЈА ЗА ИСЕЛЕНИШТВО	20.000.000	18.998.824	0	0	0	0	0	0	0	0	20.000.000	18.998.824
19302	КОМИСИЈА ЗА ЗАШТИТА НА ПРАВОТО ЗА СЛОБОДЕН ПРИСТАП ИНФ.ОД ЈАВЕН КАРАКТЕР	11.243.000	11.210.070	0	0	0	0	0	0	0	0	11.243.000	11.210.070
20001	КОМИСИЈА ЗА ОДНОСИ СО ВЕРСКИТЕ ЗАЕДНИЦИ И РЕЛИГИОЗНИ ГРУПИ	8.090.000	7.859.782	0	0	0	0	0	0	0	0	8.090.000	7.859.782

Биланс на расходи на Централен буџет по буџетски корисници

во денари

99.523.055.000 96.593.410.205 3.273.945.000 2.391.558.440 5.763.860.000 4.438.031.774 2.786.250.611 1.718.005.165 2.069.756.910 722.292.571 113.416.867.521 105.863.298.155

Раздел	О П И С	Б У Џ Е Т											
		Расходи на Основен буџет				Расходи од самофинансирачки активности		Расходи од заеми		Расходи од донации		Вкупно расходи	
		Буџет	Извршување	Буџет	Извршување	Буџет	Извршување	Буџет	Извршување	Буџет	Извршување	Буџет	Извршување
21001	АГЕНЦИЈА ЗА КАТАСТАР НА НЕДВИЖНОСТИ	304.030.000	299.428.638	0	0	335.000.000	221.276.827	84.172.000	46.435.070	0	0	723.202.000	567.140.535
22001	ДРЖАВЕН ЗАВОД ЗА СТАТИСТИКА	146.722.000	143.329.579	6.475.000	4.318.348	3.000.000	715.620	0	0	8.350.000	4.608.813	164.547.000	152.972.360
24001	ДРЖАВЕН АРХИВ НА РЕПУБЛИКА МАКЕДОНИЈА	102.327.000	101.938.424	5.000.000	3.750.948	0	0	0	0	0	0	107.327.000	105.689.372
25001	БИРО ЗА СУДСКИ ВЕШТАЧЕЊА	12.468.000	12.465.405	9.670.000	5.987.839	0	0	0	0	0	0	22.138.000	18.453.244
26001	МАКЕДОНСКА АКАДЕМИЈА НА НАУКИТЕ И УМЕТНОСТИТЕ	77.904.000	77.755.188	0	0	44.000.000	30.377.560	0	0	68.000.000	40.427.228	189.904.000	148.559.975
28001	БИРО ЗА РЕГИОНАЛЕН РАЗВОЈ	89.858.000	85.669.761	28.600.000	8.862.260	0	0	0	0	106.434.000	3.714.302	224.892.000	98.246.323
29010	СУДСКА ВЛАСТ	1.743.901.000	1.738.987.186	8.200.000	4.506.991	66.000	63.710	0	0	5.945.200	3.160.646	1.758.112.200	1.746.718.533
31010	ЈАВНО ОБВИНИТЕЛСТВО НА РЕПУБЛИКА МАКЕДОНИЈА	307.764.000	305.936.220	200.000	8.511	0	0	0	0	0	0	307.964.000	305.944.731
31101	НАРОДЕН ПРАВОБРАНИТЕЛ	61.896.000	59.217.071	0	0	0	0	0	0	0	0	61.896.000	59.217.071

Буџетски расходи по функции на Централен буџет

во денари

99.523.055.000 96.593.410.205 3.273.945.000 2.391.558.440 5.763.860.000 4.438.031.774 2.786.250.611 1.718.005.165 2.069.756.910 722.292.571 113.416.867.521 105.863.298.155

Функционална категорија Функционална ставка О П И С	Буџет година											
	Расходи на Основен Буџет				Расходи од само-финансирачки активности		Расходи заеми		Расходи донации		Вкупно расходи	
	Буџет	Извршување	Буџет	Извршување	Буџет	Извршување	Буџет	Извршување	Буџет	Извршување	Буџет	Извршување
701 ОПШТИ ЈАВНИ СЛУЖБИ	8.112.524.000	7.830.391.384	785.174.000	457.520.129	686.619.000	387.021.287	552.586.828	347.625.914	832.985.000	187.526.117	10.969.888.828	9.210.084.831
7011 Извршни и законодавни органи, финансиски и фискални работи, надворешни работи	4.313.868.000	4.277.086.148	691.049.000	390.333.961	0	0	552.586.828	347.625.914	156.072.000	51.883.090	5.713.575.828	5.066.929.112
7012 Странска економска помош	80.406.000	74.428.707	150.000	0	0	0	0	0	29.307.000	11.107.592	109.863.000	85.536.299
7013 Општи услуги	2.267.775.000	2.040.567.488	73.975.000	51.192.547	642.619.000	356.643.728	0	0	568.926.000	84.020.421	3.553.295.000	2.532.424.184
7015 Општи јавни услуги за истражување	85.224.000	84.257.552	0	0	44.000.000	30.377.560	0	0	68.000.000	40.427.228	197.224.000	155.062.339
7016 Други општи јавни услуги	1.365.251.000	1.354.051.489	20.000.000	15.993.621	0	0	0	0	10.680.000	87.787	1.395.931.000	1.370.132.897
702 ОДБРАНА	5.826.512.000	5.794.276.381	334.650.000	236.904.109	90.000.000	74.054.574	0	0	3.391.000	1.275.018	6.254.553.000	6.106.510.082
7021 Воена одбрана	4.875.734.000	4.861.845.839	208.500.000	153.012.485	90.000.000	74.054.574	0	0	1.970.000	0	5.176.204.000	5.088.912.898
7022 Цивилна одбрана	424.753.000	410.995.476	99.650.000	65.134.287	0	0	0	0	1.421.000	1.275.018	525.824.000	477.404.781
7023 Странска воена помош	388.225.000	386.396.878	4.000.000	2.262.000	0	0	0	0	0	0	392.225.000	388.658.878
7025 Други функции на одбраната	137.800.000	135.038.188	22.500.000	16.495.337	0	0	0	0	0	0	160.300.000	151.533.525
703 ЈАВЕН РЕД И МИР	11.597.567.000	11.500.526.812	1.439.910.000	1.394.477.826	22.066.000	3.403.432	230.897.044	170.129.694	7.664.005	4.313.685	13.298.104.049	13.072.851.449
7031 Полициски услуги	8.100.649.000	8.066.320.008	1.403.500.000	1.367.841.299	17.000.000	868.243	0	0	800.000	234.235	9.521.949.000	9.435.263.784
7032 Противпожарни услуги	290.000.000	281.753.581	0	0	0	0	0	0	0	0	290.000.000	281.753.581
7033 Судови	2.407.640.000	2.388.812.140	30.970.000	21.661.544	66.000	63.710	180.897.044	170.129.694	6.864.005	4.079.451	2.626.437.049	2.584.746.539
7034 Казнено-поправни установи	511.306.000	479.963.959	0	0	5.000.000	2.471.479	50.000.000	0	0	0	566.306.000	482.435.438
7036 Други функцији на јавниот ред и мир	287.972.000	283.677.124	5.440.000	4.974.983	0	0	0	0	0	0	293.412.000	288.652.107
704 ЕКОНОМСКИ РАБОТИ	28.479.419.000	26.455.564.309	220.010.000	97.540.734	930.184.000	688.424.604	805.312.175	384.482.196	148.621.000	32.214.152	30.583.546.175	27.658.225.994
7041 Општи економски, комерцијални и работи поврзани со трудот	1.191.032.888	1.158.589.122	86.602.000	36.793.393	97.649.000	76.530.270	269.160.000	133.704.524	39.370.000	26.719.969	1.683.813.888	1.432.337.278
7042 Земјоделство, шумарство, лов и риболов	6.953.221.000	5.761.491.298	79.323.000	37.345.815	0	0	353.275.000	209.906.368	0	0	7.385.819.000	6.008.743.481

Функционална категорија Функционална ставка О П И С	Буџет година												
	Расходи на Основен Буџет				Расходи од само-финансирачки активности		Расходи заеми		Расходи донации		Вкупно расходи		
	Буџет	Извршување	Буџет	Извршување	Буџет	Извршување	Буџет	Извршување	Буџет	Извршување	Буџет	Извршување	
7043 Горива и енергетика	43.352.000	32.877.954	60.000	0	0	0	0	0	0	104.654.000	4.067.610	148.066.000	36.945.564
7044 Рударство, занаетчиство и градежништво	456.338.000	443.001.777	34.025.000	9.576.049	0	0	182.877.175	40.871.304	0	0	673.240.175	493.449.130	
7045 Транспорт	887.229.000	795.015.461	20.000.000	13.825.477	639.435.000	481.143.450	0	0	0	0	1.546.664.000	1.289.984.388	
7046 Комуникации	764.841.000	750.068.593	0	0	0	0	0	0	1.367.000	945.002	766.208.000	751.013.595	
7047 Останати индустрии	221.401.112	208.203.350	0	0	193.100.000	130.750.884	0	0	3.230.000	481.572	417.731.112	339.435.806	
7049 Други економски работи	17.962.004.000	17.306.316.754	0	0	0	0	0	0	0	0	17.962.004.000	17.306.316.754	
705 ЗАШТИТА НА ЖИВОТНА СРЕДИНА	637.061.000	592.863.948	122.500.000	49.454.326	23.800.000	1.000.388	0	0	125.965.000	67.157.479	909.326.000	710.476.141	
7050 Заштита на животната средина	501.987.000	468.506.104	122.500.000	49.454.326	0	0	0	0	125.965.000	67.157.479	750.452.000	585.117.909	
7052 Управување со отпадните води	11.074.000	8.305.840	0	0	23.800.000	1.000.388	0	0	0	0	34.874.000	9.306.228	
7053 Намалување на загадувањето	124.000.000	116.052.004	0	0	0	0	0	0	0	0	124.000.000	116.052.004	
706 ЖИВЕАЛИШТА И РАЗВОЈ НА ЗАЕДНИЦАТА	839.840.000	762.336.409	28.600.000	8.862.260	334.700.000	221.187.607	405.788.000	257.203.463	106.434.000	3.714.302	1.715.362.000	1.253.304.041	
7061 Развој на живеалиштата	0	0	0	0	0	0	198.996.000	198.981.345	0	0	198.996.000	198.981.345	
7062 Развој на заедницата	540.650.000	481.082.516	28.600.000	8.862.260	334.700.000	221.187.607	84.172.000	46.435.070	106.434.000	3.714.302	1.094.556.000	761.281.755	
7063 Водоснабдување	299.190.000	281.253.893	0	0	0	0	122.620.000	11.787.048	0	0	421.810.000	293.040.941	
707 ЗДРАВСТВО	1.703.532.000	1.662.314.404	201.141.000	107.295.731	0	0	272.510.000	198.861.779	174.313.000	100.470.887	2.351.496.000	2.068.942.800	
7070 Здравство	815.078.000	787.345.207	21.320.000	20.813.184	0	0	183.930.000	122.356.813	2.000.000	1.379.367	1.022.328.000	931.894.571	
7071 Медицински материјали и опрема	10.464.000	10.349.470	64.230.000	29.320.084	0	0	0	0	424.000	0	75.118.000	39.669.554	
7072 Услуги за пациентите	388.881.200	386.232.853	5.000.000	4.490.982	0	0	0	0	0	0	393.881.200	390.723.835	
7074 Услуги на јавно здравство	405.563.800	398.415.209	0	0	0	0	88.580.000	76.504.966	168.622.000	97.928.005	662.765.800	572.848.179	
7076 Други функции на здравство	83.545.000	79.971.665	110.591.000	52.671.481	0	0	0	0	3.267.000	1.163.515	197.403.000	133.806.661	
708 РЕКРЕАЦИЈА, КУЛТУРА И РЕЛИГИЈА	3.387.845.000	3.330.052.500	54.440.000	22.229.763	137.588.000	75.649.187	0	0	109.740.000	33.052.034	3.689.613.000	3.460.983.484	
7081 Спортски и рекреативни услуги	533.226.000	531.995.214	2.540.000	0	0	0	0	0	0	0	535.766.000	531.995.214	
7082 Услуги за култура	2.759.763.000	2.703.551.240	51.900.000	22.229.763	137.588.000	75.649.187	0	0	109.740.000	33.052.034	3.058.991.000	2.834.482.224	
7083 Услуги за емитување програма и издаваштво	86.766.000	86.646.264	0	0	0	0	0	0	0	0	86.766.000	86.646.264	

Функционална категорија Функционална ставка О П И С	Буџет година												
	Расходи на Основен Буџет				Расходи од само-финансирачки активности		Расходи заеми		Расходи донации		Вкупно расходи		
	Буџет	Извршување	Буџет	Извршување	Буџет	Извршување	Буџет	Извршување	Буџет	Извршување	Буџет	Извршување	
7084 Религиски и останати служби на заедницата	8.090.000	7.859.782	0	0	0	0	0	0	0	0	0	8.090.000	7.859.782
709 ОБРАЗОВАНИЕ	16.169.982.000	16.001.764.929	83.150.000	16.790.230	3.451.275.000	2.924.758.144	327.865.564	242.081.878	498.965.000	270.756.469	20.531.237.564	19.456.151.649	
7090 Образование	216.630.000	208.637.485	5.500.000	414.432	4.250.000	66.155	0	0	4.100.000	2.246.692	230.480.000	211.364.764	
7091 Предшколско и основно образование	1.538.709.000	1.491.273.657	30.200.000	103.619	16.010.000	6.428.170	0	0	4.700.000	531.086	1.589.619.000	1.498.336.531	
7092 Средно образование	793.640.000	723.913.618	15.150.000	1.475.182	36.361.000	9.618.802	242.745.564	207.303.973	18.350.000	4.950.988	1.106.246.564	947.262.562	
7094 Високо образование	2.315.196.000	2.292.619.295	23.800.000	11.853.051	3.021.904.000	0.637.957.228	0	0	283.115.000	176.851.787	5.644.015.000	5.119.281.361	
7096 Помошни служби на образование	10.978.710.000	10.972.292.212	8.500.000	2.943.946	324.150.000	250.105.871	0	0	0	0	11.311.360.000	11.225.342.029	
7097 Истражување - Образование	177.778.000	170.540.966	0	0	35.900.000	16.068.426	0	0	4.800.000	0	218.478.000	186.609.392	
7098 Други функции на образованието	149.319.000	142.487.696	0	0	12.700.000	4.513.494	85.120.000	34.777.905	183.900.000	86.175.917	431.039.000	267.955.012	
710 СОЦИЈАЛНА ЗАШТИТА	22.768.773.000	22.663.319.129	4.370.000	483.332	87.628.000	62.532.553	191.291.000	117.620.243	61.678.905	21.812.431	23.113.740.905	22.865.767.687	
7100 Социјална заштита	19.797.226.000	19.724.117.434	4.370.000	483.332	87.628.000	62.532.553	191.291.000	117.620.243	61.678.905	21.812.431	20.142.193.905	19.926.565.992	
7101 Болест и инвалидитет	578.757.000	547.163.608	0	0	0	0	0	0	0	0	578.757.000	547.163.608	
7102 Стари лица и детска заштита	1.131.405.000	1.131.403.091	0	0	0	0	0	0	0	0	1.131.405.000	1.131.403.091	
7104 Семејства и деца	1.194.200.000	1.194.198.457	0	0	0	0	0	0	0	0	1.194.200.000	1.194.198.457	
7107 Друго социјално исклучување	67.185.000	66.436.539	0	0	0	0	0	0	0	0	67.185.000	66.436.539	

Владини програми на Централен буџет

во денари

16.564.692.888 16.273.850.207 17.000.000 2.196.583 37.300.000 19.628.008 597.342.608 488.716.538 729.498.000 160.520.262 17.945.833.496 16.944.911.597

Владина програма Владина потпрограма О П И С		Б У Џ Е Т											
		Расходи на Основен буџет				Расходи од самофинансирачки активности		Расходи од заеми		Расходи од донации		Вкупно	
		Буџет	Извршување	Буџет	Извршување	Буџет	Извршување	Буџет	Извршување	Буџет	Извршување	Буџет	Извршување
A	ДЕЦЕНТРАЛИЗАЦИЈА	13.317.058.000	13.308.809.172	0	0	0	0	0	0	0	0	13.317.058.000	13.308.809.172
A A0	ДЕЦЕНТРАЛИЗАЦИЈА	1.195.862.000	1.195.862.000	0	0	0	0	0	0	0	0	1.195.862.000	1.195.862.000
A A2	ПРЕНЕСУВАЊЕ НА НАДЛЕЖНОСТИ НА ЕЛС	12.121.196.000	12.112.947.172	0	0	0	0	0	0	0	0	12.121.196.000	12.112.947.172
B	МЕРКИ ЗА НАМАЛУВАЊЕ НА СИРОМАШТИЈАТА	201.280.000	198.461.145	0	0	0	0	0	0	0	0	201.280.000	198.461.145
B BA	ПОТТИКНУВАЊЕ НА ВРАБОТУВАЊЕТО	201.280.000	198.461.145	0	0	0	0	0	0	0	0	201.280.000	198.461.145
B	УНАПРЕДУВАЊЕ НА ОДБРАНАТА И БЕЗБЕДНОСТА	139.422.000	139.369.588	0	0	0	0	0	0	0	0	139.422.000	139.369.588
B BA	ИНТЕГРАЦИЈА ВО НАТО	139.422.000	139.369.588	0	0	0	0	0	0	0	0	139.422.000	139.369.588
Г	ЈАКНЕЊЕ НА ВЛАДЕЕЊЕТО НА ПРАВОТО	28.676.000	25.759.772	0	0	0	0	180.897.044	170.129.694	0	0	209.573.044	195.889.466
Г Г1	БОРБА ПРОТИВ КОРУПЦИЈА И ОРГАНИЗИРАН КРИМИНАЛ	14.474.000	13.876.562	0	0	0	0	0	0	0	0	14.474.000	13.876.562
Г Г2	БОРБА ПРОТИВ ТРГОВИЈА СО ЛУЃЕ И ИЛЕГАЛНА МИГРАЦИЈА	3.059.000	2.027.551	0	0	0	0	0	0	0	0	3.059.000	2.027.551
Г ГА	РЕФОРМА НА СУДСТВОТО	11.143.000	9.855.659	0	0	0	0	180.897.044	170.129.694	0	0	192.040.044	179.985.353
Д	ЕКОНОМСКИ РАЗВОЈ	1.286.694.888	1.181.987.457	0	0	37.000.000	19.538.788	0	0	1.405.000	1.264.502	1.325.099.888	1.202.790.747
Д Д4	ЕКОНОМСКА ПРОМОЦИЈА	586.099.500	571.032.332	0	0	0	0	0	0	0	0	586.099.500	571.032.332
Д Д7	УНАПРЕДУВАЊЕ НА ДЕЛОВНИТЕ АКТИВНОСТИ	11.827.000	11.825.713	0	0	0	0	0	0	0	0	11.827.000	11.825.713
Д ДА	ИНВЕСТИЦИИ ВО ЖЕЛЕЗНИЧКАТА ИНФРАСТРУКТУРА	294.000.000	215.500.816	0	0	0	0	0	0	0	0	294.000.000	215.500.816
Д ДВ	ТЕХНОЛОШКИ ИНДУСТРИСКИ РАЗВОЈНИ ЗОНИ	293.103.888	292.173.301	0	0	37.000.000	19.538.788	0	0	0	0	330.103.888	311.712.089
Д ДГ	ПОДДРШКА НА РАЗВОЈОТ НА МАЛИ И СРЕДНИ ПРЕТПРИЈАТИЈИ	12.504.000	11.608.972	0	0	0	0	0	0	0	0	12.504.000	11.608.972
Д ДЕ	ПОДДРШКА НА ИНВЕСТИЦИОНИ ВЛОЖУВАЊА	89.160.500	79.846.323	0	0	0	0	0	0	1.405.000	1.264.502	90.565.500	81.110.825
И	РЕФОРМА НА ЗДРАВСТВОТО	3.345.000	0	0	0	0	0	88.580.000	76.504.966	0	0	91.925.000	76.504.966
И ИА	РЕФОРМА НА ЗДРАВСТВОТО	3.345.000	0	0	0	0	0	88.580.000	76.504.966	0	0	91.925.000	76.504.966
К	РЕФОРМА ВО ЈАВНАТА АДМИНИСТРАЦИЈА	311.242.000	303.525.460	1.000.000	0	300.000	89.220	0	0	0	0	312.542.000	303.614.680
К К2	СТРУЧНО ОСПОСОБУВАЊЕ И УСОВРШУВАЊЕ	15.519.000	12.788.447	1.000.000	0	300.000	89.220	0	0	0	0	16.819.000	12.877.667
К К5	СООДВЕТНА И ПРАВИЧНА ЗАСТАПЕНОСТ НА ЗАЕДНИЦИТЕ	295.723.000	290.737.013	0	0	0	0	0	0	0	0	295.723.000	290.737.013
М	ИНТЕГРАЦИЈА ВО ЕУ	136.207.000	54.411.121	0	0	0	0	0	0	560.576.000	79.411.608	696.783.000	133.822.729
М МА	ПОМОШ ПРИ ТРАНЗИЦИЈА И ИНСТИТУЦИОНАЛНА НАДГРАДБА	75.588.000	43.411.480	0	0	0	0	0	0	126.503.000	21.939.821	202.091.000	65.351.301
М МБ	ПРЕКУГРАНИЧНА СОРАБОТКА	32.345.000	1.352.277	0	0	0	0	0	0	263.623.000	7.342.534	295.968.000	8.694.811
М МВ	РЕГИОНАЛЕН РАЗВОЈ	3.418.000	1.170.942	0	0	0	0	0	0	6.830.000	6.635.335	10.248.000	7.806.277
М МГ	РАЗВОЈ НА ЧОВЕЧКИ РЕСУРСИ	8.906.000	7.676.422	0	0	0	0	0	0	104.395.000	43.493.919	113.301.000	51.170.341
М МД	РУРАЛЕН РАЗВОЈ	15.950.000	800.000	0	0	0	0	0	0	59.225.000	0	75.175.000	800.000
Н	ИНФОРМАЦИСКИ И КОМУНИКАЦИСКИ ТЕХНОЛОГИИ	671.668.000	670.131.681	0	0	0	0	0	0	1.367.000	945.002	673.035.000	671.076.683

Владини програми на Централен буџет

во денари

16.564.692.888 16.273.850.207 17.000.000 2.196.583 37.300.000 19.628.008 597.342.608 488.716.538 729.498.000 160.520.262 17.945.833.496 16.944.911.597

Владина програма Владина потпрограма О П И С	Б У Џ Е Т												
	Расходи на Основен буџет				Расходи од самофинансирачки активности		Расходи од заеми		Расходи од донации		Вкупно		
	Буџет	Извршување	Буџет	Извршување	Буџет	Извршување	Буџет	Извршување	Буџет	Извршување	Буџет	Извршување	
Н НА РАЗВОЈ И ИМПЛЕМЕНТАЦИЈА НА ИКТ	671.668.000	670.131.681	0	0	0	0	0	0	0	1.367.000	945.002	673.035.000	671.076.683
О РЕГИОНАЛЕН РАЗВОЈ	185.000.000	141.114.260	16.000.000	2.196.583	0	0	0	0	0	0	0	201.000.000	143.310.843
О ОА РАМНОМЕРЕН РЕГИОНАЛЕН РАЗВОЈ	185.000.000	141.114.260	16.000.000	2.196.583	0	0	0	0	0	0	0	201.000.000	143.310.843
Т ИНВЕСТИЦИИ ВО ОБРАЗОВАНИЕТО	284.100.000	250.280.551	0	0	0	0	327.865.564	242.081.878	166.150.000	78.899.150	778.115.564	571.261.579	
Т Т1 МОДЕРНИЗАЦИЈА НА ОСНОВНОТО ОБРАЗОВАНИЕ	1.000.000	997.441	0	0	0	0	52.500.000	21.960.806	141.000.000	68.695.553	194.500.000	91.653.800	
Т Т2 МОДЕРНИЗАЦИЈА НА СРЕДНОТО ОБРАЗОВАНИЕ	1.000.000	227.119	0	0	0	0	32.620.000	12.817.099	25.150.000	10.203.598	58.770.000	23.247.816	
Т ТЈ ИЗГРАДБА НА СТУДЕНТСКИ ДОМОВИ	1.000.000	348.888	0	0	0	0	0	0	0	0	1.000.000	348.888	
Т ТА ИЗГРАДБА НА ОСНОВНИ УЧИЛИШТА	74.000.000	72.747.589	0	0	0	0	0	0	0	0	74.000.000	72.747.589	
Т ТБ РЕКОНСТРУКЦИЈА НА ОСНОВНИ УЧИЛИШТА	49.000.000	41.048.916	0	0	0	0	0	0	0	0	49.000.000	41.048.916	
Т ТВ ИЗГРАДБА НА УЧИЛИШНИ СПОРТСКИ САЛИ ВО ОСНОВНИ УЧИ	43.340.000	42.052.570	0	0	0	0	0	0	0	0	43.340.000	42.052.570	
Т ТГ ИЗГРАДБА НА СРЕДНИ УЧИЛИШТА	24.000.000	7.282.906	0	0	0	0	0	0	0	0	24.000.000	7.282.906	
Т ТД РЕКОНСТРУКЦИЈА НА СРЕДНИ УЧИЛИШТА	22.000.000	21.949.185	0	0	0	0	0	0	0	0	22.000.000	21.949.185	
Т ТЕ ИЗГРАДБА НА УЧИЛИШНИ СПОРТСКИ САЛИ ВО СРЕДНИ УЧИЛИ	44.060.000	42.868.520	0	0	0	0	242.745.564	207.303.973	0	0	286.805.564	250.172.493	
Т ТИ РЕКОНСТРУКЦИЈА НА УЧЕНИЧКИ ДОМОВИ	4.000.000	2.011.973	0	0	0	0	0	0	0	0	4.000.000	2.011.973	
Т ТК РЕКОНСТРУКЦИЈА НА СТУДЕНТСКИ ДОМОВИ	20.700.000	18.745.444	0	0	0	0	0	0	0	0	20.700.000	18.745.444	

Преглед на развојни потпрограми

13.097.730.652 11.138.643.330

Раздел			Буџет	Извршување
Извор на финансирање				
Потпрограма	О П И С			
04002	СЛУЖБА ЗА ОПШТИ И ЗАЕДНИЧКИ РАБОТИ НА ВЛАДАТА НА РМ		587.753.000	576.805.101
Основен буџет			587.753.000	576.805.101
1А	РЕКОНСТРУКЦИЈА НА ЗГРАДИ НА ВЛАДИНИ ОРГАНИ		22.700.000	22.682.927
1Б	ИЗГРАДБА И РЕКОНСТРУКЦИЈА НА АДМИНИСТРАТИВНИ ЗГРАДИ НА ДРЖАВНИ ОРГАНИ		565.053.000	554.122.174
04008	АГЕНЦИЈА ЗА ДРЖАВНИ СЛУЖБЕНИЦИ		800.000	0
Основен буџет			800.000	0
МА	ПОМОШ ПРИ ТРАНЗИЦИЈА И ИНСТИТУЦИОНАЛНА НАДГРАДБА		800.000	0
05001	МИНИСТЕРСТВО ЗА ОДБРАНА		582.295.000	566.383.134
Основен буџет			580.325.000	566.383.134
1А	МОДЕРНИЗАЦИЈА ВО МО		16.000.000	15.928.892
2А	ОПРЕМУВАЊЕ И МОДЕРНИЗАЦИЈА ВО АРМ		324.403.000	323.960.720
5Б	ИЗГРАДБА И РЕКОНСТРУКЦИЈА НА ОБЈЕКТИ И ИНФРАСТРУКТУРА		100.500.000	87.123.934
ВА	ИНТЕГРАЦИЈА ВО НАТО		139.422.000	139.369.588
Донации			1.970.000	0
2А	ОПРЕМУВАЊЕ И МОДЕРНИЗАЦИЈА ВО АРМ		1.970.000	0
05004	ЦЕНТАР ЗА УПРАВУВАЊЕ СО КРИЗИ		80.000	64.953
Основен буџет			80.000	64.953
3А	ВОСПОСТАВУВАЊЕ НА КОМУНИКАЦИСКО - ИНФОРМАТИВЕН СИСТЕМ СО ЕДИНСТВЕН БРОЈ НА ПОВИКУВАЊЕ		80.000	64.953
06001	МИНИСТЕРСТВО ЗА ВНАТРЕШНИ РАБОТИ		1.146.086.000	1.106.122.921
Основен буџет			1.129.086.000	1.105.254.679
2А	РЕФОРМИ ВО ПОЛИЦИЈА		1.017.646.000	1.009.001.251
2Б	РЕКОНСТРУКЦИЈА И ОПРЕМУВАЊЕ НА ЗГРАДИ		101.450.000	87.075.559
МА	ПОМОШ ПРИ ТРАНЗИЦИЈА И ИНСТИТУЦИОНАЛНА НАДГРАДБА		9.990.000	9.177.869
Самофинансирачки активнос			17.000.000	868.242
1Б	РЕКОНСТРУКЦИЈА И ОПРЕМУВАЊЕ НА ЗГРАДИ		17.000.000	868.242

Раздел

Извор на финансирање

Потпрограма

О П И С

Буџет

Извршување

07001	МИНИСТЕРСТВО ЗА ПРАВДА	192.040.044	179.985.352
Основен буџет		11.143.000	9.855.659
ГА	РЕФОРМА НА СУДСТВОТО	11.143.000	9.855.659
Заеми		180.897.044	170.129.693
ГА	РЕФОРМА НА СУДСТВОТО	180.897.044	170.129.693
07002	УПРАВА ЗА ИЗВРШУВАЊЕ НА САНКЦИИ	103.400.000	48.243.680
Основен буџет		53.400.000	48.243.680
ЗА	ИЗГРАДБА, РЕКОНСТРУКЦИЈА И ОПРЕМУВАЊЕ НА КАЗНЕНО-ПОПРАВНИТЕ УСТАНОВИ	38.500.000	34.492.467
ЗБ	РЕФОРМИ НА КАЗНЕНО-ПОПРАВНИТЕ УСТАНОВИ	14.900.000	13.751.213
Заеми		50.000.000	0
ЗБ	РЕФОРМИ НА КАЗНЕНО-ПОПРАВНИТЕ УСТАНОВИ	50.000.000	0
07003	УПРАВА ЗА ВОДЕЊЕ НА МАТИЧНИТЕ КНИГИ	1.061.200	448.046
Основен буџет		1.061.200	448.046
2А	РЕКОНСТРУКЦИЈА И ОПРЕМУВАЊЕ НА ПОДРАЧНИ ОДДЕЛЕНИЈА, ПОДРАЧНИ И МЕСНИ КАНЦЕЛАРИИ	1.061.200	448.046
09001	МИНИСТЕРСТВО ЗА ФИНАНСИИ	215.560.000	39.938.569
Основен буџет		93.500.000	0
1А	ДОИЗГРАДБА НА ЗГРАДА НА МИНИСТЕРСТВО ЗА ФИНАНСИИ (ОБЈЕКТ НА БАНКА ЗА НАДВОРЕШНА ТРГОВИЈА)	93.500.000	0
Заеми		122.060.000	39.938.569
2А	ПРОЕКТ ЗА ПОДОБРУВАЊЕ НА ОПШТИНСКИТЕ УСЛУГИ	122.060.000	39.938.569

Раздел

Извор на финансирање

Потпрограма

О П И С

Буџет

Извршување

09002	МИНИСТЕРСТВО ЗА ФИНАНСИИ - ФУНКЦИИ НА ДРЖАВАТА	185.537.000	58.976.618
Основен буџет		12.474.000	8.847.364
МВ	РЕГИОНАЛЕН РАЗВОЈ	3.418.000	1.170.942
МГ	РАЗВОЈ НА ЧОВЕЧКИ РЕСУРСИ	8.906.000	7.676.422
МД	РУРАЛЕН РАЗВОЈ	150.000	0
Донации		173.063.000	50.129.254
МА	ПОМОШ ПРИ ТРАНЗИЦИЈА И ИНСТИТУЦИОНАЛНА НАДГРАДБА	11.838.000	0
МВ	РЕГИОНАЛЕН РАЗВОЈ	6.830.000	6.635.335
МГ	РАЗВОЈ НА ЧОВЕЧКИ РЕСУРСИ	104.395.000	43.493.919
МД	РУРАЛЕН РАЗВОЈ	50.000.000	0
09003	ЦАРИНСКА УПРАВА НА РЕПУБЛИКА МАКЕДОНИЈА	7.013.000	5.813.464
Основен буџет		5.360.000	4.161.148
МА	ПОМОШ ПРИ ТРАНЗИЦИЈА И ИНСТИТУЦИОНАЛНА НАДГРАДБА	5.360.000	4.161.148
Донации		1.653.000	1.652.316
МА	ПОМОШ ПРИ ТРАНЗИЦИЈА И ИНСТИТУЦИОНАЛНА НАДГРАДБА	1.653.000	1.652.316
09005	УПРАВА ЗА ЈАВНИ ПРИХОДИ	2.461.000	0
Основен буџет		1.169.000	0
МА	ПОМОШ ПРИ ТРАНЗИЦИЈА И ИНСТИТУЦИОНАЛНА НАДГРАДБА	1.169.000	0
Донации		1.292.000	0
МА	ПОМОШ ПРИ ТРАНЗИЦИЈА И ИНСТИТУЦИОНАЛНА НАДГРАДБА	1.292.000	0
10001	МИНИСТЕРСТВО ЗА ЕКОНОМИЈА	351.741.888	330.327.549
Основен буџет		310.608.888	308.782.223
ДВ	ТЕХНОЛОШКИ ИНДУСТРИСКИ РАЗВОЈНИ ЗОНИ	293.103.888	292.173.301
ДГ	ПОДДРШКА НА РАЗВОЈОТ НА МАЛИ И СРЕДНИ ПРЕТПРИЈАТИЈА	12.504.000	11.608.972
МА	ПОМОШ ПРИ ТРАНЗИЦИЈА И ИНСТИТУЦИОНАЛНА НАДГРАДБА	5.001.000	4.999.950
Самофинансирачки активнос		37.000.000	19.538.788
ДВ	ТЕХНОЛОШКИ ИНДУСТРИСКИ РАЗВОЈНИ ЗОНИ	37.000.000	19.538.788
Донации		4.133.000	2.006.538
МА	ПОМОШ ПРИ ТРАНЗИЦИЈА И ИНСТИТУЦИОНАЛНА НАДГРАДБА	4.133.000	2.006.538

Раздел	Извор на финансирање	Потпрограма	О П И С	Буџет	Извршување
10002			АГЕНЦИЈА ЗА СТРАНСКИ ИНВЕСТИЦИИ	90.565.500	81.110.824
	Основен буџет			89.160.500	79.846.323
	ДЕ		ПОДДРШКА НА ИНВЕСТИЦИОНИ ВЛОЖУВАЊА	89.160.500	79.846.323
	Донации			1.405.000	1.264.501
	ДЕ		ПОДДРШКА НА ИНВЕСТИЦИОНИ ВЛОЖУВАЊА	1.405.000	1.264.501
12101			МИНИСТЕРСТВО ЗА ЖИВОТНА СРЕДИНА И ПРОСТОРНО ПЛАНИРАЊЕ	97.000.000	89.052.020
	Основен буџет			97.000.000	89.052.020
	2А		КАСКАДНИ ПРЕГРАДИ НА РЕКА ВАРДАР	30.000.000	29.999.700
	2Б		ДОЈРАНСКО ЕЗЕРО	67.000.000	59.052.320
13001			МИНИСТЕРСТВО ЗА ТРАНСПОРТ И ВРСКИ	984.196.000	901.034.469
	Основен буџет			785.200.000	702.053.124
	2Д		АВТОБУСИ ЗА ЈАВЕН ГРАДСКИ ПРЕВОЗ	286.000.000	285.142.403
	3А		КАСКАДНИ ПРЕГРАДИ НА РЕКА ВАРДАР ЗА ОПШТИНИТЕ САРАЈ И ЃОРЧЕ ПЕТРОВ	27.000.000	26.999.984
	3С		ЖИЧАРА ОД СРЕДНО ВОДНО ДО МИЛЕНИУМСКИ КРСТ	178.200.000	174.409.921
	ДА		ИНВЕСТИЦИИ ВО ЖЕЛЕЗНИЧКАТА ИНФРАСТРУКТУРА	294.000.000	215.500.816
	Заеми			198.996.000	198.981.345
	2В		ИЗГРАДБА НА СОЦИЈАЛНИ СТАНОВИ	198.996.000	198.981.345
14001			МИНИСТЕРСТВО ЗА ЗЕМЈОДЕЛСТВО, ШУМАРСТВО И ВОДОСТОПАНСТВО	404.975.000	270.555.497
	Основен буџет			273.130.000	258.768.449
	6А		ХИДРОСИСТЕМ ЗЛЕТОВИЦА	192.962.000	185.652.354
	6Б		ХИДРОСИСТЕМ ЛИСИЧЕ	58.638.000	58.636.964
	6В		ИЗГРАДБА НА БРАНА НА ОРИЗАРСКА РЕКА	15.200.000	11.564.944
	6Г		ПРОГРАМА ЗА НАВОДНУВАЊЕ НА ЈУЖНА ДОЛИНА НА ВАРДАР	4.570.000	2.114.187
	МА		ПОМОШ ПРИ ТРАНЗИЦИЈА И ИНСТИТУЦИОНАЛНА НАДГРАДБА	960.000	0
	МД		РУРАЛЕН РАЗВОЈ	800.000	800.000
	Заеми			122.620.000	11.787.048
	6Г		ПРОГРАМА ЗА НАВОДНУВАЊЕ НА ЈУЖНА ДОЛИНА НА ВАРДАР	122.620.000	11.787.048
	Донации			9.225.000	0
	МД		РУРАЛЕН РАЗВОЈ	9.225.000	0

Раздел	Извор на финансирање	О П И С	Буџет	Извршување
14004	АГЕНЦИЈА ЗА ФИНАНСИСКА ПОДДРШКА ВО ЗЕМЈОДЕЛСТВОТО И РУРАЛНИОТ РАЗВОЈ		632.000.000	458.060.620
	Основен буџет		632.000.000	458.060.620
2А	ФИНАНСИСКА ПОДДРШКА НА РУРАЛЕН РАЗВОЈ		617.000.000	458.060.620
МД	РУРАЛЕН РАЗВОЈ		15.000.000	0
15001	МИНИСТЕРСТВО ЗА ТРУД И СОЦИЈАЛНА ПОЛИТИКА		315.770.000	302.446.594
	Основен буџет		300.852.000	294.442.289
3А	ИЗГРАДБА, ОПРЕМУВАЊЕ И ОДРЖУВАЊЕ НА ОБЈЕКТИ ЗА ДЕТСКА ЗАШТИТА		73.260.000	70.089.937
4А	ИЗГРАДБА, ОПРЕМУВАЊЕ И ОДРЖУВАЊЕ НА ОБЈЕКТИ ЗА СОЦИЈАЛНА ЗАШТИТА		22.600.000	22.539.628
БА	ПОТТИКНУВАЊЕ НА ВРАБОТУВАЊЕТО		201.280.000	198.461.145
МА	ПОМОШ ПРИ ТРАНЗИЦИЈА И ИНСТИТУЦИОНАЛНА НАДГРАДБА		3.712.000	3.351.579
	Донации		14.918.000	8.004.305
МА	ПОМОШ ПРИ ТРАНЗИЦИЈА И ИНСТИТУЦИОНАЛНА НАДГРАДБА		14.918.000	8.004.305
16001	МИНИСТЕРСТВО ЗА ОБРАЗОВАНИЕ И НАУКА		567.908.564	474.659.874
	Основен буџет		298.675.000	265.318.205
МА	ПОМОШ ПРИ ТРАНЗИЦИЈА И ИНСТИТУЦИОНАЛНА НАДГРАДБА		16.575.000	16.262.214
ТА	ИЗГРАДБА НА ОСНОВНИ УЧИЛИШТА		74.000.000	72.747.589
ТБ	РЕКОНСТРУКЦИЈА НА ОСНОВНИ УЧИЛИШТА		49.000.000	41.048.916
ТВ	ИЗГРАДБА НА УЧИЛИШНИ СПОРТСКИ САЛИ ВО ОСНОВНИ УЧИЛИШТА		43.340.000	42.052.570
ТГ	ИЗГРАДБА НА СРЕДНИ УЧИЛИШТА		24.000.000	7.282.906
ТД	РЕКОНСТРУКЦИЈА НА СРЕДНИ УЧИЛИШТА		22.000.000	21.949.185
ТЕ	ИЗГРАДБА НА УЧИЛИШНИ СПОРТСКИ САЛИ ВО СРЕДНИ УЧИЛИШТА		44.060.000	42.868.520
ТИ	РЕКОНСТРУКЦИЈА НА УЧЕНИЧКИ ДОМОВИ		4.000.000	2.011.973
ТЈ	ИЗГРАДБА НА СТУДЕНТСКИ ДОМОВИ		1.000.000	348.888
ТК	РЕКОНСТРУКЦИЈА НА СТУДЕНТСКИ ДОМОВИ		20.700.000	18.745.444
	Заеми		242.745.564	207.303.972
ТЕ	ИЗГРАДБА НА УЧИЛИШНИ СПОРТСКИ САЛИ ВО СРЕДНИ УЧИЛИШТА		242.745.564	207.303.972
	Донации		26.488.000	2.037.697
МА	ПОМОШ ПРИ ТРАНЗИЦИЈА И ИНСТИТУЦИОНАЛНА НАДГРАДБА		26.488.000	2.037.697

Раздел	Извор на финансирање	Потпрограма	О П И С	Буџет	Извршување
16002			БИРО ЗА РАЗВОЈ НА ОБРАЗОВАНИЕТО	500.000	0
	Основен буџет			500.000	0
	МА		ПОМОШ ПРИ ТРАНЗИЦИЈА И ИНСТИТУЦИОНАЛНА НАДГРАДБА	500.000	0
16003			НАЦИОНАЛНА АГЕНЦИЈА ЗА ЕВРОПСКИ ОБРАЗОВНИ ПРОГРАМИ И МОБИЛНОСТ	64.581.000	8.194.303
	Основен буџет			2.581.000	2.578.647
	МА		ПОМОШ ПРИ ТРАНЗИЦИЈА И ИНСТИТУЦИОНАЛНА НАДГРАДБА	2.581.000	2.578.647
	Донации			62.000.000	5.615.656
	МА		ПОМОШ ПРИ ТРАНЗИЦИЈА И ИНСТИТУЦИОНАЛНА НАДГРАДБА	62.000.000	5.615.656
16101			АГЕНЦИЈА ЗА МЛАДИ И СПОРТ	411.165.000	411.164.958
	Основен буџет			411.165.000	411.164.958
	2А		СПОРТСКИ ОБЈЕКТИ	411.165.000	411.164.958
17001			МИНИСТЕРСТВО ЗА ИНФОРМАТИЧКО ОПШТЕСТВО	673.035.000	671.076.683
	Основен буџет			671.668.000	670.131.681
	НА		РАЗВОЈ И ИМПЛЕМЕНТАЦИЈА НА ИКТ	671.668.000	670.131.681
	Донации			1.367.000	945.002
	НА		РАЗВОЈ И ИМПЛЕМЕНТАЦИЈА НА ИКТ	1.367.000	945.002
18001			МИНИСТЕРСТВО ЗА КУЛТУРА	6.198.000	3.082.397
	Основен буџет			2.017.000	459.091
	МА		ПОМОШ ПРИ ТРАНЗИЦИЈА И ИНСТИТУЦИОНАЛНА НАДГРАДБА	2.017.000	459.091
	Донации			4.181.000	2.623.306
	МА		ПОМОШ ПРИ ТРАНЗИЦИЈА И ИНСТИТУЦИОНАЛНА НАДГРАДБА	4.181.000	2.623.306

Раздел

Извор на финансирање

Потпрограма

О П И С

Буџет

Извршување

Раздел	Извор на финансирање	Потпрограма	О П И С	Буџет	Извршување
19001			МИНИСТЕРСТВО ЗА ЗДРАВСТВО	995.515.000	939.393.625
			Основен буџет	782.315.000	739.152.480
		1А	РЕКОНСТРУКЦИЈА И ДОГРАДБА НА ОБЈЕКТИТЕ НА ЈЗУ ВО РМ	34.500.000	33.369.846
		1Б	МЕДИЦИНСКА ОПРЕМА ЗА ПОТРЕБИТЕ НА ЈЗУ ВО РМ	532.422.000	532.329.895
		1В	ИЗГРАДБА НА АМБУЛАНТИ ВО РУРАЛНИ ПОДРАЧЈА	33.560.000	24.944.394
		1Г	ИНТЕГРИРАН ЗДРАВСТВЕН ИНФОРМАТИЧКИ СИСТЕМ	36.288.000	36.287.987
		1Д	ИМПЛЕМЕНТАЦИЈА НА ЗДРАВСТВЕНА КАРТИЧКА	55.000.000	42.010.799
		1Е	ИЗГРАДБА НА ДИЈАГНОСТИЧКИ ЦЕНТАР ПРИ КЛИНИЧКАТА БОЛНИЦА ВО ТЕТОВО	80.000.000	70.209.559
		1Ј	ИЗГРАДБА НА ПЕТ ЦЕНТАР	7.200.000	0
		ИА	РЕФОРМА НА ЗДРАВСТВОТО	3.345.000	0
			Заеми	211.200.000	198.861.778
		1А	РЕКОНСТРУКЦИЈА И ДОГРАДБА НА ОБЈЕКТИТЕ НА ЈЗУ ВО РМ	122.620.000	122.356.813
		ИА	РЕФОРМА НА ЗДРАВСТВОТО	88.580.000	76.504.965
			Донации	2.000.000	1.379.367
		1А	РЕКОНСТРУКЦИЈА И ДОГРАДБА НА ОБЈЕКТИТЕ НА ЈЗУ ВО РМ	2.000.000	1.379.367
19101			МИНИСТЕРСТВО ЗА ЛОКАЛНА САМОУПРАВА	425.470.000	69.994.366
			Основен буџет	161.847.000	62.651.833
		МА	ПОМОШ ПРИ ТРАНЗИЦИЈА И ИНСТИТУЦИОНАЛНА НАДГРАДБА	24.502.000	0
		МБ	ПРЕКУГРАНИЧНА СОРАБОТКА	32.345.000	1.352.277
		ОА	РАМНОМЕРЕН РЕГИОНАЛЕН РАЗВОЈ	105.000.000	61.299.556
			Донации	263.623.000	7.342.533
		МБ	ПРЕКУГРАНИЧНА СОРАБОТКА	263.623.000	7.342.533
21001			АГЕНЦИЈА ЗА КАТАСТАР НА НЕДВИЖНОСТИ	65.674.000	54.859.520
			Основен буџет	3.274.000	3.273.735
		2А	ГЕОДЕТСКО КАТАСТАРСКИ ИНФОРМАЦИОНЕН СИСТЕМ	3.274.000	3.273.735
			Самофинансирачки активнос	62.400.000	51.585.785
		2А	ГЕОДЕТСКО КАТАСТАРСКИ ИНФОРМАЦИОНЕН СИСТЕМ	62.400.000	51.585.785

Раздел	Извор на финансирање	О П И С	Буџет	Извршување
Потпрограма				
22001		ДРЖАВЕН ЗАВОД ЗА СТАТИСТИКА	2.421.000	2.420.982
	Основен буџет		2.421.000	2.420.982
	МА	ПОМОШ ПРИ ТРАНЗИЦИЈА И ИНСТИТУЦИОНАЛНА НАДГРАДБА	2.421.000	2.420.982
28001		БИРО ЗА РЕГИОНАЛЕН РАЗВОЈ	203.417.000	85.847.063
	Основен буџет		97.000.000	82.132.762
	2А	ПРОЕКТ ЗА ЕКОЛОШКА ЗАШТИТА ПО ДОЛИНАТА НА РЕКАТА РАДИКА	1.000.000	121.475
	ОА	РАМНОМЕРЕН РЕГИОНАЛЕН РАЗВОЈ	96.000.000	82.011.287
	Донации		106.417.000	3.714.301
	2А	ПРОЕКТ ЗА ЕКОЛОШКА ЗАШТИТА ПО ДОЛИНАТА НА РЕКАТА РАДИКА	106.417.000	3.714.301
66001		АГЕНЦИЈА ЗА ДРЖАВНИ ПАТИШТА	3.474.951.456	3.102.024.576
	Фондови		3.474.951.456	3.102.024.576
	2А	ИЗГРАДБА И РЕКОНСТРУКЦИЈА НА ПАТИШТА	3.474.951.456	3.102.024.576
66003		АГЕНЦИЈА ЗА ВРАБОТУВАЊЕ НА РЕПУБЛИКА МАКЕДОНИЈА	306.560.000	300.555.572
	Фондови		306.560.000	300.555.572
	БА	ПОТТИКНУВАЊЕ НА ВРАБОТУВАЊЕТО	306.560.000	300.555.572

66001 АГЕНЦИЈА ЗА ДРЖАВНИ ПАТИШТА

во денари

Биланс на приходи по ставка и намена

5.423.050.000

5.020.981.459

Категорија Ставка	О П И С	Буџет	Извршување
71	ДАНОЧНИ ПРИХОДИ	1.767.050.000	1.827.443.541
71	718 Такси на користење или дозволи за вршење на дејност	1.767.050.000	1.827.443.541
72	НЕДАНОЧНИ ПРИХОДИ	130.000.000	63.085.180
72	724 Други владини услуги	5.000.000	418.987
72	725 Други неданочни приходи	125.000.000	62.666.193
74	ТРАНСФЕРИ И ДОНАЦИИ	2.346.000.000	2.135.000.000
74	741 Трансфери од други нивоа на власт	2.346.000.000	2.135.000.000
76	ЗАДОЛЖУВАЊЕ ВО СТРАНСТВО	1.180.000.000	995.452.739
76	761 Меѓународни развојни агенции	1.180.000.000	995.452.739

66001 АГЕНЦИЈА ЗА ДРЖАВНИ ПАТИШТА

во денари

Биланс на расходи по ставка и намена

5.423.050.000

5.012.789.149

Категорија Ставка	О П И С	Буџет	Извршување
40	ПЛАТИ И НАДОМЕСТОЦИ	30.600.000	24.486.254
40 401	Основни плати	21.420.000	17.847.010
40 402	Придонеси за социјално осигурување	9.180.000	6.639.244
42	СТОКИ И УСЛУГИ	251.824.773	243.036.253
42 420	Патни и дневни расходи	1.280.000	937.226
42 421	Комунални услуги, греење, комуникација и транспорт	31.000.000	29.209.796
42 423	Материјали и ситен инвентар	2.420.000	2.289.666
42 424	Поправки и тековно одржување	4.200.000	2.602.488
42 425	Договорни услуги	93.987.797	92.069.345
42 426	Други тековни расходи	116.216.976	113.797.662
42 427	Привремени вработувања	2.720.000	2.130.071
45	КАМАТНИ ПЛАЌАЊА	251.600.000	249.075.474
45 451	Каматни плаќања кон нерезиденти кредитори	251.600.000	249.075.474
46	СУБВЕНЦИИ И ТРАНСФЕРИ	20.011.051	20.011.051
46 465	Исплата по извршни исправи	20.011.051	20.011.051
48	КАПИТАЛНИ РАСХОДИ	4.130.204.176	3.739.764.584
48 480	Купување на опрема и машини	1.280.000	358.880
48 482	Други градежни објекти	3.764.090.319	3.391.163.440
48 485	Вложувања и нефинансиски средства	64.833.857	48.242.265
48 488	Капитални дотации до ЕЛС	300.000.000	300.000.000
49	ОТПЛАТА НА ГЛАВНИНА	738.810.000	736.415.535
49 491	Отплата на главнина до нерезидентни кредитори	738.810.000	736.415.535

66002 ФОНД ЗА ЗДРАВСТВЕНО ОСИГУРУВАЊЕ НА МАКЕДОНИЈА

во денари

Биланс на приходи по ставка и намена

20.357.956.000

19.805.783.331

Категорија Ставка	О П И С	Буџет	Извршување
71	ДАНОЧНИ ПРИХОДИ	16.160.121.000	17.662.326.866
71	712 Придонеси за социјално осигурување	16.160.121.000	17.662.326.866
72	НЕДАНОЧНИ ПРИХОДИ	665.000.000	456.455.648
72	725 Други неданочни приходи	665.000.000	456.455.648
74	ТРАНСФЕРИ И ДОНАЦИИ	3.532.835.000	1.687.000.818
74	741 Трансфери од други нивоа на власт	3.532.835.000	1.687.000.818

66002 ФОНД ЗА ЗДРАВСТВЕНО ОСИГУРУВАЊЕ НА МАКЕДОНИЈА

во денари

Биланс на расходи по ставка и намена

20.357.956.000

19.805.783.331

Категорија Ставка	О П И С	Буџет	Извршување
40	ПЛАТИ И НАДОМЕСТОЦИ	249.800.000	242.003.589
40 401	Основни плати	179.860.000	174.766.300
40 402	Придонеси за социјално осигурување	66.870.000	64.202.587
40 404	Надоместоци	3.070.000	3.034.702
42	СТОКИ И УСЛУГИ	17.944.085.175	17.408.248.761
42 420	Патни и дневни расходи	6.744.000	5.681.611
42 421	Комунални услуги, греење, комуникација и транспорт	76.000.000	68.045.317
42 423	Материјали и ситен инвентар	12.500.000	11.892.319
42 424	Поправки и тековно одржување	10.500.000	9.741.696
42 425	Договорни услуги	17.794.016.752	17.272.441.634
42 426	Други тековни расходи	6.224.423	2.884.659
42 427	Привремени вработувања	38.100.000	37.561.526
46	СУБВЕНЦИИ И ТРАНСФЕРИ	47.070.825	47.070.825
46 465	Исплата по извршни исправи	47.070.825	47.070.825
47	СОЦИЈАЛНИ БЕНЕФИЦИИ	2.100.000.000	2.094.619.005
47 474	Плаќања на надоместоци од Фондот за здравствено осигурување	2.100.000.000	2.094.619.005
48	КАПИТАЛНИ РАСХОДИ	17.000.000	13.841.152
48 480	Купување на опрема и машини	5.000.000	2.733.762
48 481	Градежни објекти	12.000.000	11.107.390

66003 АГЕНЦИЈА ЗА ВРАБОТУВАЊЕ НА РЕПУБЛИКА МАКЕДОНИЈА

во денари

Биланс на приходи по ставка и намена

2.894.338.000

2.836.484.504

Категорија Ставка	О П И С	Буџет	Извршување
71	ДАНОЧНИ ПРИХОДИ	1.704.000.000	1.650.658.405
71	712 Придонеси за социјално осигурување	1.704.000.000	1.650.649.320
71	717 Даноци на специфични услуги	0	9.085
72	НЕДАНОЧНИ ПРИХОДИ	18.990.000	18.494.778
72	721 Претприемачки приход и приход од имот	100.000	36.801
72	723 Такси и надоместоци	4.100.000	4.123.953
72	725 Други неданочни приходи	14.790.000	14.334.024
74	ТРАНСФЕРИ И ДОНАЦИИ	1.171.338.000	1.167.331.322
74	741 Трансфери од други нивоа на власт	1.171.338.000	1.167.331.322

66003 АГЕНЦИЈА ЗА ВРАБОТУВАЊЕ НА РЕПУБЛИКА МАКЕДОНИЈА

во денари

Биланс на расходи по ставка и намена

2.894.338.000

2.777.365.044

Категорија Ставка	О П И С	Буџет	Извршување
40	ПЛАТИ И НАДОМЕСТОЦИ	169.074.000	161.618.944
40 401	Основни плати	122.895.000	117.774.238
40 402	Придонеси за социјално осигурување	45.179.000	43.844.706
40 404	Надоместоци	1.000.000	0
42	СТОКИ И УСЛУГИ	84.725.000	78.722.436
42 420	Патни и дневни расходи	2.760.000	1.615.747
42 421	Комунални услуги, греење, комуникација и транспорт	48.920.000	48.780.029
42 423	Материјали и ситен инвентар	7.150.000	6.054.758
42 424	Поправки и тековно одржување	2.560.000	2.078.191
42 425	Договорни услуги	9.400.000	8.159.300
42 426	Други тековни расходи	6.435.000	5.090.684
42 427	Привремени вработувања	7.500.000	6.943.728
46	СУБВЕНЦИИ И ТРАНСФЕРИ	1.265.000	1.070.405
46 464	Разни трансфери	527.000	486.828
46 465	Исплата по извршни исправи	738.000	583.577
47	СОЦИЈАЛНИ БЕНЕФИЦИИ	2.633.924.000	2.530.943.267
47 473	Плаќања на надоместоци од Агенцијата за вработување	2.633.924.000	2.530.943.267
48	КАПИТАЛНИ РАСХОДИ	5.350.000	5.009.993
48 480	Купување на опрема и машини	2.350.000	2.225.901
48 481	Градежни објекти	3.000.000	2.784.093

66004 ФОНД НА ПЕНЗИСКОТО И ИНВАЛИДСКОТО ОСИГУРУВАЊЕ НА МАКЕДОНИЈА

во денари

Биланс на приходи по ставка и намена

42.526.497.000

42.509.084.730

Категорија Ставка	О П И С	Буџет	Извршување
71	ДАНОЧНИ ПРИХОДИ	27.803.860.000	27.089.140.655
71	712 Придонеси за социјално осигурување	27.053.860.000	26.301.572.145
71	714 Домашни даноци на стоки и услуги	750.000.000	787.568.510
72	НЕДАНОЧНИ ПРИХОДИ	86.000.000	117.364.479
72	723 Такси и надоместоци	20.000.000	16.319.202
72	725 Други неданочни приходи	66.000.000	101.044.984
73	КАПИТАЛНИ ПРИХОДИ	15.400.000	9.256.967
73	734 Приходи од дивиденди	15.400.000	9.256.967
74	ТРАНСФЕРИ И ДОНАЦИИ	14.221.237.000	15.252.539.061
74	741 Трансфери од други нивоа на власт	14.221.237.000	15.252.539.061
77	ПРОДАЖБА НА ХАРТИИ ОД ВРЕДНОСТ	400.000.000	40.783.569
77	771 Продажба на хартии од вредност	400.000.000	40.783.569

66004 ФОНД НА ПЕНЗИСКОТО И ИНВАЛИДСКОТО ОСИГУРУВАЊЕ НА МАКЕДОНИЈА

во денари

Биланс на расходи по ставка и намена

42.526.497.000

42.509.084.730

Категорија Ставка	О П И С	Буџет	Извршување
40	ПЛАТИ И НАДОМЕСТОЦИ	261.997.000	251.548.020
40 401	Основни плати	190.515.000	182.307.670
40 402	Придонеси за социјално осигурување	69.982.000	67.784.900
40 404	Надоместоци	1.500.000	1.455.450
42	СТОКИ И УСЛУГИ	218.000.000	184.056.982
42 420	Патни и дневни расходи	4.250.000	3.151.035
42 421	Комунални услуги, греење, комуникација и транспорт	85.350.000	64.028.534
42 423	Материјали и ситен инвентар	16.750.000	13.086.435
42 424	Поправки и тековно одржување	40.590.000	37.963.150
42 425	Договорни услуги	23.500.000	22.724.991
42 426	Други тековни расходи	21.060.000	18.542.202
42 427	Привремени вработувања	26.500.000	24.560.636
46	СУБВЕНЦИИ И ТРАНСФЕРИ	11.500.000	6.457.005
46 463	Трансфери до невладини организации	5.000.000	2.759.343
46 464	Разни трансфери	3.000.000	959.028
46 465	Исплата по извршни исправи	3.500.000	2.738.634
47	СОЦИЈАЛНИ БЕНЕФИЦИИ	42.015.000.000	42.059.282.685
47 472	Плаќања на бенефиции од Фондот за ПИОМ	42.015.000.000	42.059.282.685
48	КАПИТАЛНИ РАСХОДИ	20.000.000	7.740.040
48 480	Купување на опрема и машини	15.000.000	3.803.626
48 481	Градежни објекти	5.000.000	3.936.414

Член 3

Општиот дел на Завршната сметка на Буџетот на Република Македонија за 2010 година се објавува во "Службен весник на Република Македонија".

II Посебен дел на Централниот буџет

во денари

99.523.055.000 96.593.410.205 3.273.945.000 2.391.558.440 5.763.860.000 4.438.031.774 2.786.250.611 1.718.005.165 2.069.756.910 722.292.571 113.416.867.521 105.863.298.155

Разде Програма Подпрограма Категорија Ставка	О П И С	Б У Џ Е Т												
		Расходи на Основен буџет				Расходи од самофинансирачки активности		Расходи од заеми		Расходи од донации		Вкупно расходи		
		Планирано	Реализирано	Планирано	Реализирано	Планирано	Реализирано	Планирано	Реализирано	Планирано	Реализирано	Планирано	Реализирано	
01001	ПРЕТСЕДАТЕЛ НА РЕПУБЛИКА МАКЕДОНИЈА	63.740.000	63.622.601	0	0	0	0	0	0	0	3.103.000	1.979.000	66.843.000	65.601.601
2	ПРЕТСЕДАТЕЛ НА РМ	63.740.000	63.622.601	0	0	0	0	0	0	0	3.103.000	1.979.000	66.843.000	65.601.601
20	ПРЕТСЕДАТЕЛ НА РМ	63.740.000	63.622.601	0	0	0	0	0	0	0	3.103.000	1.979.000	66.843.000	65.601.601
РАСХОДИ														
40	ПЛАТИ И НАДОМЕСТОЦИ	18.365.190	18.365.190	0	0	0	0	0	0	0	0	0	18.365.190	18.365.190
401	Основни плати	13.415.141	13.415.141	0	0	0	0	0	0	0	0	0	13.415.141	13.415.141
402	Придонеси за социјално осигурување	4.950.049	4.950.049	0	0	0	0	0	0	0	0	0	4.950.049	4.950.049
42	СТОКИ И УСЛУГИ	44.294.015	44.185.936	0	0	0	0	0	0	3.022.000	1.946.000	0	47.316.015	46.131.936
420	Патни и дневни расходи	17.400.641	17.400.642	0	0	0	0	0	0	1.992.000	1.028.981	0	19.392.641	18.429.623
421	Комунални услуги, греење, комуникација и транспорт	6.000.000	6.000.001	0	0	0	0	0	0	13.000	0	0	6.013.000	6.000.001
423	Материјали и ситен инвентар	1.700.000	1.700.001	0	0	0	0	0	0	0	0	0	1.700.000	1.700.001
424	Поправки и тековно одржување	359.152	251.068	0	0	0	0	0	0	0	0	0	359.152	251.068
425	Договорни услуги	6.000.000	6.000.001	0	0	0	0	0	0	677.000	617.480	0	6.677.000	6.617.481
426	Други тековни расходи	9.500.000	9.500.001	0	0	0	0	0	0	340.000	299.539	0	9.840.000	9.799.540
427	Привремени вработувања	3.334.222	3.334.222	0	0	0	0	0	0	0	0	0	3.334.222	3.334.222
46	СУБВЕНЦИИ И ТРАНСФЕРИ	80.795	80.795	0	0	0	0	0	0	0	0	0	80.795	80.795
464	Разни трансфери	80.795	80.795	0	0	0	0	0	0	0	0	0	80.795	80.795
48	КАПИТАЛНИ РАСХОДИ	1.000.000	990.680	0	0	0	0	0	0	81.000	33.000	0	1.081.000	1.023.680
480	Купување на опрема и машини	500.000	490.680	0	0	0	0	0	0	81.000	33.000	0	581.000	523.680
483	Купување на мебел	500.000	500.000	0	0	0	0	0	0	0	0	0	500.000	500.000
2	ПРЕТСЕДАТЕЛ НА РМ	63.740.000	63.622.601	0	0	0	0	0	0	0	3.103.000	1.979.000	66.843.000	65.601.601
20	ПРЕТСЕДАТЕЛ НА РМ	63.740.000	63.622.601	0	0	0	0	0	0	0	3.103.000	1.979.000	66.843.000	65.601.601
40	ПЛАТИ И НАДОМЕСТОЦИ	18.365.190	18.365.190	0	0	0	0	0	0	0	0	0	18.365.190	18.365.190
401	Основни плати	13.415.141	13.415.141	0	0	0	0	0	0	0	0	0	13.415.141	13.415.141
402	Придонеси за социјално осигурување	4.950.049	4.950.049	0	0	0	0	0	0	0	0	0	4.950.049	4.950.049
42	СТОКИ И УСЛУГИ	44.294.015	44.185.936	0	0	0	0	0	0	3.022.000	1.946.000	0	47.316.015	46.131.936
420	Патни и дневни расходи	17.400.641	17.400.642	0	0	0	0	0	0	1.992.000	1.028.981	0	19.392.641	18.429.623

Разде Програма Подпрограма Категорија Ставка	О П И С	Б У Џ Е Т											
		Расходи на Основен буџет				Расходи од самофинансирачки активности		Расходи од заеми		Расходи од донации		Вкупно расходи	
		Планирано	Реализирано	Планирано	Реализирано	Планирано	Реализирано	Планирано	Реализирано	Планирано	Реализирано	Планирано	Реализирано
421	Комунални услуги, греење, комуникација и транспорт	6.000.000	6.000.001	0	0	0	0	0	0	13.000	0	6.013.000	6.000.001
423	Материјали и ситен инвентар	1.700.000	1.700.001	0	0	0	0	0	0	0	0	1.700.000	1.700.001
424	Поправки и тековно одржување	359.152	251.068	0	0	0	0	0	0	0	0	359.152	251.068
425	Договорни услуги	6.000.000	6.000.001	0	0	0	0	0	0	677.000	617.480	6.677.000	6.617.481
426	Други тековни расходи	9.500.000	9.500.001	0	0	0	0	0	0	340.000	299.539	9.840.000	9.799.540
427	Привремени вработувања	3.334.222	3.334.222	0	0	0	0	0	0	0	0	3.334.222	3.334.222
46	СУБВЕНЦИИ И ТРАНСФЕРИ	80.795	80.795	0	0	0	0	0	0	0	0	80.795	80.795
464	Разни трансфери	80.795	80.795	0	0	0	0	0	0	0	0	80.795	80.795
48	КАПИТАЛНИ РАСХОДИ	1.000.000	990.680	0	0	0	0	0	0	81.000	33.000	1.081.000	1.023.680
480	Купување на опрема и машини	500.000	490.680	0	0	0	0	0	0	81.000	33.000	581.000	523.680
483	Купување на мебел	500.000	500.000	0	0	0	0	0	0	0	0	500.000	500.000

Разде Програма Подпрограма Категорија Ставка	О П И С	Б У Џ Е Т											
		Расходи на Основен буџет				Расходи од самофинансирачки активности		Расходи од заеми		Расходи од донации		Вкупно расходи	
		Планирано	Реализирано	Планирано	Реализирано	Планирано	Реализирано	Планирано	Реализирано	Планирано	Реализирано	Планирано	Реализирано
01002	АГЕНЦИЈА ЗА РАЗУЗНАВАЊЕ	147.188.000	146.722.768	5.400.000	4.957.251	0	0	0	0	0	0	152.588.000	151.680.019
1	АДМИНИСТРАЦИЈА	23.671.000	23.620.502	0	0	0	0	0	0	0	0	23.671.000	23.620.502
10	АДМИНИСТРАЦИЈА	23.671.000	23.620.502	0	0	0	0	0	0	0	0	23.671.000	23.620.502
2	РАЗУЗНАВАЊЕ	123.517.000	123.102.266	5.400.000	4.957.251	0	0	0	0	0	0	128.917.000	128.059.517
20	РАЗУЗНАВАЊЕ	123.517.000	123.102.266	5.400.000	4.957.251	0	0	0	0	0	0	128.917.000	128.059.517
РАСХОДИ													
40	ПЛАТИ И НАДОМЕСТОЦИ	117.949.000	117.484.702	0	0	0	0	0	0	0	0	117.949.000	117.484.702
401	Основни плати	81.468.000	81.083.975	0	0	0	0	0	0	0	0	81.468.000	81.083.975
402	Придонеси за социјално осигурување	36.481.000	36.400.727	0	0	0	0	0	0	0	0	36.481.000	36.400.727
42	СТОКИ И УСЛУГИ	27.942.000	27.941.133	4.360.000	3.930.275	0	0	0	0	0	0	32.302.000	31.871.408
420	Патни и дневни расходи	456.000	456.001	0	0	0	0	0	0	0	0	456.000	456.001
421	Комунални услуги, греење, комуникација и транспорт	14.500.000	14.500.003	0	0	0	0	0	0	0	0	14.500.000	14.500.003
423	Материјали и ситен инвентар	1.800.000	1.800.001	0	0	0	0	0	0	0	0	1.800.000	1.800.001
424	Поправки и тековно одржување	3.094.000	3.094.003	2.010.000	1.580.275	0	0	0	0	0	0	5.104.000	4.674.278
425	Договорни услуги	429.000	429.001	500.000	500.000	0	0	0	0	0	0	929.000	929.001
426	Други тековни расходи	7.663.000	7.662.124	1.850.000	1.850.000	0	0	0	0	0	0	9.513.000	9.512.124
46	СУБВЕНЦИИ И ТРАНСФЕРИ	97.000	96.932	0	0	0	0	0	0	0	0	97.000	96.932
464	Разни трансфери	97.000	96.932	0	0	0	0	0	0	0	0	97.000	96.932
48	КАПИТАЛНИ РАСХОДИ	1.200.000	1.200.001	1.040.000	1.026.976	0	0	0	0	0	0	2.240.000	2.226.977
480	Купување на опрема и машини	1.200.000	1.200.001	0	0	0	0	0	0	0	0	1.200.000	1.200.001
482	Други градежни објекти	0	0	1.040.000	1.026.976	0	0	0	0	0	0	1.040.000	1.026.976
1	АДМИНИСТРАЦИЈА	23.671.000	23.620.502	0	0	0	0	0	0	0	0	23.671.000	23.620.502
10	АДМИНИСТРАЦИЈА	23.671.000	23.620.502	0	0	0	0	0	0	0	0	23.671.000	23.620.502
40	ПЛАТИ И НАДОМЕСТОЦИ	21.175.000	21.124.609	0	0	0	0	0	0	0	0	21.175.000	21.124.609
401	Основни плати	14.514.000	14.493.403	0	0	0	0	0	0	0	0	14.514.000	14.493.403
402	Придонеси за социјално осигурување	6.661.000	6.631.206	0	0	0	0	0	0	0	0	6.661.000	6.631.206
42	СТОКИ И УСЛУГИ	2.496.000	2.495.893	0	0	0	0	0	0	0	0	2.496.000	2.495.893
420	Патни и дневни расходи	100.000	100.000	0	0	0	0	0	0	0	0	100.000	100.000
421	Комунални услуги, греење, комуникација и транспорт	1.550.000	1.550.001	0	0	0	0	0	0	0	0	1.550.000	1.550.001
423	Материјали и ситен инвентар	500.000	500.001	0	0	0	0	0	0	0	0	500.000	500.001
424	Поправки и тековно одржување	300.000	300.001	0	0	0	0	0	0	0	0	300.000	300.001

Разде Програма Подпрограма Категорија Ставка	О П И С	Б У Џ Е Т											
		Расходи на Основен буџет				Расходи од самофинансирачки активности		Расходи од заеми		Расходи од донации		Вкупно расходи	
		Планирано	Реализирано	Планирано	Реализирано	Планирано	Реализирано	Планирано	Реализирано	Планирано	Реализирано	Планирано	Реализирано
425	Договорни услуги	39.000	39.001	0	0	0	0	0	0	0	0	39.000	39.001
426	Други тековни расходи	7.000	6.889	0	0	0	0	0	0	0	0	7.000	6.889
2	РАЗУЗНАВАЊЕ	123.517.000	123.102.266	5.400.000	4.957.251	0	0	0	0	0	0	128.917.000	128.059.517
20	РАЗУЗНАВАЊЕ	123.517.000	123.102.266	5.400.000	4.957.251	0	0	0	0	0	0	128.917.000	128.059.517
40	ПЛАТИ И НАДОМЕСТОЦИ	96.774.000	96.360.093	0	0	0	0	0	0	0	0	96.774.000	96.360.093
401	Основни плати	66.954.000	66.590.572	0	0	0	0	0	0	0	0	66.954.000	66.590.572
402	Придонеси за социјално осигурување	29.820.000	29.769.521	0	0	0	0	0	0	0	0	29.820.000	29.769.521
42	СТОКИ И УСЛУГИ	25.446.000	25.445.240	4.360.000	3.930.275	0	0	0	0	0	0	29.806.000	29.375.515
420	Патни и дневни расходи	356.000	356.001	0	0	0	0	0	0	0	0	356.000	356.001
421	Комунални услуги, греење, комуникација и транспорт	12.950.000	12.950.002	0	0	0	0	0	0	0	0	12.950.000	12.950.002
423	Материјали и ситен инвентар	1.300.000	1.300.000	0	0	0	0	0	0	0	0	1.300.000	1.300.000
424	Поправки и тековно одржување	2.794.000	2.794.002	2.010.000	1.580.275	0	0	0	0	0	0	4.804.000	4.374.277
425	Договорни услуги	390.000	390.000	500.000	500.000	0	0	0	0	0	0	890.000	890.000
426	Други тековни расходи	7.656.000	7.655.235	1.850.000	1.850.000	0	0	0	0	0	0	9.506.000	9.505.235
46	СУБВЕНЦИИ И ТРАНСФЕРИ	97.000	96.932	0	0	0	0	0	0	0	0	97.000	96.932
464	Разни трансфери	97.000	96.932	0	0	0	0	0	0	0	0	97.000	96.932
48	КАПИТАЛНИ РАСХОДИ	1.200.000	1.200.001	1.040.000	1.026.976	0	0	0	0	0	0	2.240.000	2.226.977
480	Купување на опрема и машини	1.200.000	1.200.001	0	0	0	0	0	0	0	0	1.200.000	1.200.001
482	Други градежни објекти	0	0	1.040.000	1.026.976	0	0	0	0	0	0	1.040.000	1.026.976

Разде Програма Подпрограма Категорија Ставка	О П И С	Б У Ц Е Т											
		Расходи на Основен буџет				Расходи од самофинансирачки активности		Расходи од заеми		Расходи од донации		Вкупно расходи	
		Планирано	Реализирано	Планирано	Реализирано	Планирано	Реализирано	Планирано	Реализирано	Планирано	Реализирано	Планирано	Реализирано
02001	СОБРАНИЕ НА РЕПУБЛИКА МАКЕДОНИЈА	469.063.000	465.185.815	492.000	329.493	0	0	0	0	0	0	469.555.000	465.515.308
2	СОБРАНИЕ НА РЕПУБЛИКА МАКЕДОНИЈА	469.063.000	465.185.815	492.000	329.493	0	0	0	0	0	0	469.555.000	465.515.308
20	СОБРАНИЕ НА РЕПУБЛИКА МАКЕДОНИЈА	386.198.000	385.608.918	492.000	329.493	0	0	0	0	0	0	386.690.000	385.938.411
21	КОНТАКТИ СО ГРАЃАНИ	10.260.000	8.003.724	0	0	0	0	0	0	0	0	10.260.000	8.003.724
22	ИЗГРАДБА НА СОБРАНИСКА ЗГРАДА	70.000.000	70.000.000	0	0	0	0	0	0	0	0	70.000.000	70.000.000
23	СОБРАНИСКИ КАНАЛ	1.805.000	1.573.173	0	0	0	0	0	0	0	0	1.805.000	1.573.173
24	ПОДИГАЊЕ НА МЕМОРИЈАЛЕН СПОМЕНИК НА ТОДОР ПРОЕСКИ ВО КРУШЕВО	800.000	0	0	0	0	0	0	0	0	0	800.000	0
РАСХОДИ													
40	ПЛАТИ И НАДОМЕСТОЦИ	245.812.000	245.806.004	0	0	0	0	0	0	0	0	245.812.000	245.806.004
401	Основни плати	179.187.000	179.184.992	0	0	0	0	0	0	0	0	179.187.000	179.184.992
402	Придонеси за социјално осигурување	66.625.000	66.621.012	0	0	0	0	0	0	0	0	66.625.000	66.621.012
42	СТОКИ И УСЛУГИ	138.794.000	135.765.410	492.000	329.493	0	0	0	0	0	0	139.286.000	136.094.903
420	Патни и дневни расходи	46.935.000	46.499.331	0	0	0	0	0	0	0	0	46.935.000	46.499.331
421	Комунални услуги, греење, комуникација и транспорт	40.400.000	40.381.424	0	0	0	0	0	0	0	0	40.400.000	40.381.424
423	Материјали и ситен инвентар	8.700.000	8.699.932	0	0	0	0	0	0	0	0	8.700.000	8.699.932
424	Поправки и тековно одржување	3.524.000	3.292.122	0	0	0	0	0	0	0	0	3.524.000	3.292.122
425	Договорни услуги	10.875.000	10.382.247	0	0	0	0	0	0	0	0	10.875.000	10.382.247
426	Други тековни расходи	11.970.000	10.154.965	492.000	329.493	0	0	0	0	0	0	12.462.000	10.484.458
427	Привремени вработувања	16.390.000	16.355.389	0	0	0	0	0	0	0	0	16.390.000	16.355.389
46	СУБВЕНЦИИ И ТРАНСФЕРИ	172.000	169.788	0	0	0	0	0	0	0	0	172.000	169.788
464	Разни трансфери	172.000	169.788	0	0	0	0	0	0	0	0	172.000	169.788
48	КАПИТАЛНИ РАСХОДИ	84.285.000	83.444.613	0	0	0	0	0	0	0	0	84.285.000	83.444.613
480	Купување на опрема и машини	7.030.000	7.029.407	0	0	0	0	0	0	0	0	7.030.000	7.029.407
481	Градежни објекти	70.000.000	70.000.000	0	0	0	0	0	0	0	0	70.000.000	70.000.000
482	Други градежни објекти	800.000	0	0	0	0	0	0	0	0	0	800.000	0
483	Купување на мебел	1.147.000	1.146.805	0	0	0	0	0	0	0	0	1.147.000	1.146.805
485	Вложувања и нефинансиски средства	3.000.000	2.960.852	0	0	0	0	0	0	0	0	3.000.000	2.960.852
486	Купување на возила	2.308.000	2.307.549	0	0	0	0	0	0	0	0	2.308.000	2.307.549
2	СОБРАНИЕ НА РЕПУБЛИКА МАКЕДОНИЈА	469.063.000	465.185.815	492.000	329.493	0	0	0	0	0	0	469.555.000	465.515.308

Разде Програма Подпрограма Категорија Ставка	О П И С	Б У Џ Е Т											
		Расходи на Основен буџет				Расходи од самофинансирачки активности		Расходи од заеми		Расходи од донации		Вкупно расходи	
		Планирано	Реализирано	Планирано	Реализирано	Планирано	Реализирано	Планирано	Реализирано	Планирано	Реализирано	Планирано	Реализирано
20	СОБРАНИЕ НА РЕПУБЛИКА МАКЕДОНИЈА	386.198.000	385.608.918	492.000	329.493	0	0	0	0	0	0	386.690.000	385.938.411
40	ПЛАТИ И НАДОМЕСТОЦИ	245.812.000	245.806.004	0	0	0	0	0	0	0	0	245.812.000	245.806.004
401	Основни плати	179.187.000	179.184.992	0	0	0	0	0	0	0	0	179.187.000	179.184.992
402	Придонеси за социјално осигурување	66.625.000	66.621.012	0	0	0	0	0	0	0	0	66.625.000	66.621.012
42	СТОКИ И УСЛУГИ	127.753.000	127.212.471	492.000	329.493	0	0	0	0	0	0	128.245.000	127.541.964
420	Патни и дневни расходи	46.935.000	46.499.331	0	0	0	0	0	0	0	0	46.935.000	46.499.331
421	Комунални услуги, греење, комуникација и транспорт	40.400.000	40.381.424	0	0	0	0	0	0	0	0	40.400.000	40.381.424
423	Материјали и ситен инвентар	8.700.000	8.699.932	0	0	0	0	0	0	0	0	8.700.000	8.699.932
424	Поправки и тековно одржување	2.743.000	2.742.907	0	0	0	0	0	0	0	0	2.743.000	2.742.907
425	Договорни услуги	4.575.000	4.574.247	0	0	0	0	0	0	0	0	4.575.000	4.574.247
426	Други тековни расходи	8.010.000	7.959.241	492.000	329.493	0	0	0	0	0	0	8.502.000	8.288.734
427	Привремени вработувања	16.390.000	16.355.389	0	0	0	0	0	0	0	0	16.390.000	16.355.389
46	СУБВЕНЦИИ И ТРАНСФЕРИ	172.000	169.788	0	0	0	0	0	0	0	0	172.000	169.788
464	Разни трансфери	172.000	169.788	0	0	0	0	0	0	0	0	172.000	169.788
48	КАПИТАЛНИ РАСХОДИ	12.461.000	12.420.655	0	0	0	0	0	0	0	0	12.461.000	12.420.655
480	Купување на опрема и машини	6.006.000	6.005.449	0	0	0	0	0	0	0	0	6.006.000	6.005.449
483	Купување на мебел	1.147.000	1.146.805	0	0	0	0	0	0	0	0	1.147.000	1.146.805
485	Вложувања и нефинансиски средства	3.000.000	2.960.852	0	0	0	0	0	0	0	0	3.000.000	2.960.852
486	Купување на возила	2.308.000	2.307.549	0	0	0	0	0	0	0	0	2.308.000	2.307.549
21	КОНТАКТИ СО ГРАЃАНИ	10.260.000	8.003.724	0	0	0	0	0	0	0	0	10.260.000	8.003.724
42	СТОКИ И УСЛУГИ	10.260.000	8.003.724	0	0	0	0	0	0	0	0	10.260.000	8.003.724
425	Договорни услуги	6.300.000	5.808.000	0	0	0	0	0	0	0	0	6.300.000	5.808.000
426	Други тековни расходи	3.960.000	2.195.724	0	0	0	0	0	0	0	0	3.960.000	2.195.724
22	ИЗГРАДБА НА СОБРАНИСКА ЗГРАДА	70.000.000	70.000.000	0	0	0	0	0	0	0	0	70.000.000	70.000.000
48	КАПИТАЛНИ РАСХОДИ	70.000.000	70.000.000	0	0	0	0	0	0	0	0	70.000.000	70.000.000
481	Градежни објекти	70.000.000	70.000.000	0	0	0	0	0	0	0	0	70.000.000	70.000.000
23	СОБРАНИСКИ КАНАЛ	1.805.000	1.573.173	0	0	0	0	0	0	0	0	1.805.000	1.573.173
42	СТОКИ И УСЛУГИ	781.000	549.215	0	0	0	0	0	0	0	0	781.000	549.215
424	Поправки и тековно одржување	781.000	549.215	0	0	0	0	0	0	0	0	781.000	549.215
48	КАПИТАЛНИ РАСХОДИ	1.024.000	1.023.958	0	0	0	0	0	0	0	0	1.024.000	1.023.958
480	Купување на опрема и машини	1.024.000	1.023.958	0	0	0	0	0	0	0	0	1.024.000	1.023.958
24	ПОДИГАЊЕ НА МЕМОРИЈАЛЕН СПОМЕНИК НА ТОДОР ПРОЕСКИ ВО КРУШЕВО	800.000	0	0	0	0	0	0	0	0	0	800.000	0
48	КАПИТАЛНИ РАСХОДИ	800.000	0	0	0	0	0	0	0	0	0	800.000	0
482	Други градежни објекти	800.000	0	0	0	0	0	0	0	0	0	800.000	0

Разде Програма Подпрограма Категорија Ставка	О П И С	Б У Џ Е Т											
		Расходи на Основен буџет				Расходи од самофинансирачки активности		Расходи од заеми		Расходи од донации		Вкупно расходи	
		Планирано	Реализирано	Планирано	Реализирано	Планирано	Реализирано	Планирано	Реализирано	Планирано	Реализирано	Планирано	Реализирано

02002	ДРЖАВЕН ЗАВОД ЗА РЕВИЗИЈА	95.500.000	94.994.899	41.057.000	23.559.961	0	0	0	0	355.000	354.424	136.912.000	118.909.284
--------------	----------------------------------	-------------------	-------------------	-------------------	-------------------	----------	----------	----------	----------	----------------	----------------	--------------------	--------------------

2	ДРЖАВНА РЕВИЗИЈА	68.225.000	68.133.063	41.057.000	23.559.961	0	0	0	0	355.000	354.424	109.637.000	92.047.448
20	ДРЖАВНА РЕВИЗИЈА	68.225.000	68.133.063	41.057.000	23.559.961	0	0	0	0	355.000	354.424	109.637.000	92.047.448
3	РЕВИЗОРСКО ТЕЛО	27.275.000	26.861.836	0	0	0	0	0	0	0	0	27.275.000	26.861.836
30	РЕВИЗОРСКО ТЕЛО	27.275.000	26.861.836	0	0	0	0	0	0	0	0	27.275.000	26.861.836

РАСХОДИ													
40	ПЛАТИ И НАДОМЕСТОЦИ	83.347.000	83.125.727	11.000.000	5.755.654	0	0	0	0	0	0	94.347.000	88.881.381
401	Основни плати	60.700.000	60.581.946	8.030.000	4.199.583	0	0	0	0	0	0	68.730.000	64.781.529
402	Придонеси за социјално осигурување	22.647.000	22.543.781	2.970.000	1.556.071	0	0	0	0	0	0	25.617.000	24.099.852
42	СТОКИ И УСЛУГИ	11.953.000	11.669.175	23.433.000	14.861.355	0	0	0	0	355.000	354.424	35.741.000	26.884.954
420	Патни и дневни расходи	2.065.000	1.993.494	5.300.000	2.363.010	0	0	0	0	43.000	43.000	7.408.000	4.399.504
421	Комунални услуги, греење, комуникација и транспорт	3.715.000	3.704.649	3.329.000	2.008.619	0	0	0	0	0	0	7.044.000	5.713.268
423	Материјали и ситен инвентар	391.000	337.473	1.736.000	935.747	0	0	0	0	0	0	2.127.000	1.273.220
424	Поправки и тековно одржување	979.000	978.984	1.317.000	514.508	0	0	0	0	0	0	2.296.000	1.493.492
425	Договорни услуги	3.901.000	3.900.473	10.400.000	7.967.630	0	0	0	0	100.000	100.000	14.401.000	11.968.103
426	Други тековни расходи	902.000	754.102	1.351.000	1.071.841	0	0	0	0	212.000	211.424	2.465.000	2.037.367
48	КАПИТАЛНИ РАСХОДИ	200.000	199.997	6.624.000	2.942.952	0	0	0	0	0	0	6.824.000	3.142.949
480	Купување на опрема и машини	200.000	199.997	2.600.000	2.310.907	0	0	0	0	0	0	2.800.000	2.510.904
481	Градежни објекти	0	0	1.688.000	141.281	0	0	0	0	0	0	1.688.000	141.281
483	Купување на мебел	0	0	400.000	0	0	0	0	0	0	0	400.000	0
485	Вложувања и нефинансиски средства	0	0	936.000	490.764	0	0	0	0	0	0	936.000	490.764
486	Купување на возила	0	0	1.000.000	0	0	0	0	0	0	0	1.000.000	0

2	ДРЖАВНА РЕВИЗИЈА	68.225.000	68.133.063	41.057.000	23.559.961	0	0	0	0	355.000	354.424	109.637.000	92.047.448
20	ДРЖАВНА РЕВИЗИЈА	68.225.000	68.133.063	41.057.000	23.559.961	0	0	0	0	355.000	354.424	109.637.000	92.047.448
40	ПЛАТИ И НАДОМЕСТОЦИ	63.062.000	63.023.369	11.000.000	5.755.654	0	0	0	0	0	0	74.062.000	68.779.023
401	Основни плати	45.956.000	45.926.103	8.030.000	4.199.583	0	0	0	0	0	0	53.986.000	50.125.686
402	Придонеси за социјално осигурување	17.106.000	17.097.266	2.970.000	1.556.071	0	0	0	0	0	0	20.076.000	18.653.337
42	СТОКИ И УСЛУГИ	5.163.000	5.109.694	23.433.000	14.861.355	0	0	0	0	355.000	354.424	28.951.000	20.325.473
420	Патни и дневни расходи	1.600.000	1.595.312	5.300.000	2.363.010	0	0	0	0	43.000	43.000	6.943.000	4.001.322
421	Комунални услуги, греење, комуникација и транспорт	1.900.000	1.897.589	3.329.000	2.008.619	0	0	0	0	0	0	5.229.000	3.906.208
423	Материјали и ситен инвентар	91.000	89.598	1.736.000	935.747	0	0	0	0	0	0	1.827.000	1.025.345

Разде Програма Подпрограма Категорија Ставка	О П И С	Б У Џ Е Т											
		Расходи на Основен буџет				Расходи од самофинансирачки активности		Расходи од заеми		Расходи од донации		Вкупно расходи	
		Планирано	Реализирано	Планирано	Реализирано	Планирано	Реализирано	Планирано	Реализирано	Планирано	Реализирано	Планирано	Реализирано
424	Поправки и тековно одржување	902.000	901.991	1.317.000	514.508	0	0	0	0	0	0	2.219.000	1.416.499
425	Договорни услуги	300.000	299.633	10.400.000	7.967.630	0	0	0	0	100.000	100.000	10.800.000	8.367.263
426	Други тековни расходи	370.000	325.571	1.351.000	1.071.841	0	0	0	0	212.000	211.424	1.933.000	1.608.836
48	КАПИТАЛНИ РАСХОДИ	0	0	6.624.000	2.942.952	0	0	0	0	0	0	6.624.000	2.942.952
480	Купување на опрема и машини	0	0	2.600.000	2.310.907	0	0	0	0	0	0	2.600.000	2.310.907
481	Градежни објекти	0	0	1.688.000	141.281	0	0	0	0	0	0	1.688.000	141.281
483	Купување на мебел	0	0	400.000	0	0	0	0	0	0	0	400.000	0
485	Вложувања и нефинансиски средства	0	0	936.000	490.764	0	0	0	0	0	0	936.000	490.764
486	Купување на возила	0	0	1.000.000	0	0	0	0	0	0	0	1.000.000	0
3	РЕВИЗОРСКО ТЕЛО	27.275.000	26.861.836	0	0	0	0	0	0	0	0	27.275.000	26.861.836
30	РЕВИЗОРСКО ТЕЛО	27.275.000	26.861.836	0	0	0	0	0	0	0	0	27.275.000	26.861.836
40	ПЛАТИ И НАДОМЕСТОЦИ	20.285.000	20.102.358	0	0	0	0	0	0	0	0	20.285.000	20.102.358
401	Основни плати	14.744.000	14.655.843	0	0	0	0	0	0	0	0	14.744.000	14.655.843
402	Придонеси за социјално осигурување	5.541.000	5.446.515	0	0	0	0	0	0	0	0	5.541.000	5.446.515
42	СТОКИ И УСЛУГИ	6.790.000	6.559.481	0	0	0	0	0	0	0	0	6.790.000	6.559.481
420	Патни и дневни расходи	465.000	398.182	0	0	0	0	0	0	0	0	465.000	398.182
421	Комунални услуги, греење, комуникација и транспорт	1.815.000	1.807.060	0	0	0	0	0	0	0	0	1.815.000	1.807.060
423	Материјали и ситен инвентар	300.000	247.875	0	0	0	0	0	0	0	0	300.000	247.875
424	Поправки и тековно одржување	77.000	76.993	0	0	0	0	0	0	0	0	77.000	76.993
425	Договорни услуги	3.601.000	3.600.840	0	0	0	0	0	0	0	0	3.601.000	3.600.840
426	Други тековни расходи	532.000	428.531	0	0	0	0	0	0	0	0	532.000	428.531
48	КАПИТАЛНИ РАСХОДИ	200.000	199.997	0	0	0	0	0	0	0	0	200.000	199.997
480	Купување на опрема и машини	200.000	199.997	0	0	0	0	0	0	0	0	200.000	199.997

Разде Програма Подпрограма Категорија Ставка	О П И С	Б У Џ Е Т											
		Расходи на Основен буџет				Расходи од самофинансирачки активности		Расходи од заеми		Расходи од донации		Вкупно расходи	
		Планирано	Реализирано	Планирано	Реализирано	Планирано	Реализирано	Планирано	Реализирано	Планирано	Реализирано	Планирано	Реализирано
02003	ДРЖАВНА КОМИСИЈА ЗА СПРЕЧУВАЊЕ НА КОРУПЦИЈА	14.073.000	13.989.730	0	0	0	0	0	0	0	0	14.073.000	13.989.730
2	СПРЕЧУВАЊЕ НА КОРУПЦИЈА И СУДИР НА ИНТЕРЕСИ	14.073.000	13.989.730	0	0	0	0	0	0	0	0	14.073.000	13.989.730
20	СПРЕЧУВАЊЕ НА КОРУПЦИЈА И СУДИР НА ИНТЕРЕСИ	14.073.000	13.989.730	0	0	0	0	0	0	0	0	14.073.000	13.989.730
РАСХОДИ													
40	ПЛАТИ И НАДОМЕСТОЦИ	7.520.964	7.520.964	0	0	0	0	0	0	0	0	7.520.964	7.520.964
401	Основни плати	5.482.854	5.482.854	0	0	0	0	0	0	0	0	5.482.854	5.482.854
402	Придонеси за социјално осигурување	2.038.110	2.038.110	0	0	0	0	0	0	0	0	2.038.110	2.038.110
42	СТОКИ И УСЛУГИ	6.372.036	6.306.513	0	0	0	0	0	0	0	0	6.372.036	6.306.513
420	Патни и дневни расходи	530.000	529.699	0	0	0	0	0	0	0	0	530.000	529.699
421	Комунални услуги, греење, комуникација и транспорт	1.200.000	1.191.461	0	0	0	0	0	0	0	0	1.200.000	1.191.461
423	Материјали и ситен инвентар	270.000	257.032	0	0	0	0	0	0	0	0	270.000	257.032
424	Поправки и тековно одржување	44.000	43.802	0	0	0	0	0	0	0	0	44.000	43.802
425	Договорни услуги	4.061.000	4.018.368	0	0	0	0	0	0	0	0	4.061.000	4.018.368
426	Други тековни расходи	267.036	266.151	0	0	0	0	0	0	0	0	267.036	266.151
48	КАПИТАЛНИ РАСХОДИ	180.000	162.253	0	0	0	0	0	0	0	0	180.000	162.253
480	Купување на опрема и машини	90.000	88.717	0	0	0	0	0	0	0	0	90.000	88.717
481	Градежни објекти	90.000	73.536	0	0	0	0	0	0	0	0	90.000	73.536
2	СПРЕЧУВАЊЕ НА КОРУПЦИЈА И СУДИР НА ИНТЕРЕСИ	14.073.000	13.989.730	0	0	0	0	0	0	0	0	14.073.000	13.989.730
20	СПРЕЧУВАЊЕ НА КОРУПЦИЈА И СУДИР НА ИНТЕРЕСИ	14.073.000	13.989.730	0	0	0	0	0	0	0	0	14.073.000	13.989.730
40	ПЛАТИ И НАДОМЕСТОЦИ	7.520.964	7.520.964	0	0	0	0	0	0	0	0	7.520.964	7.520.964
401	Основни плати	5.482.854	5.482.854	0	0	0	0	0	0	0	0	5.482.854	5.482.854
402	Придонеси за социјално осигурување	2.038.110	2.038.110	0	0	0	0	0	0	0	0	2.038.110	2.038.110
42	СТОКИ И УСЛУГИ	6.372.036	6.306.513	0	0	0	0	0	0	0	0	6.372.036	6.306.513
420	Патни и дневни расходи	530.000	529.699	0	0	0	0	0	0	0	0	530.000	529.699
421	Комунални услуги, греење, комуникација и транспорт	1.200.000	1.191.461	0	0	0	0	0	0	0	0	1.200.000	1.191.461
423	Материјали и ситен инвентар	270.000	257.032	0	0	0	0	0	0	0	0	270.000	257.032
424	Поправки и тековно одржување	44.000	43.802	0	0	0	0	0	0	0	0	44.000	43.802
425	Договорни услуги	4.061.000	4.018.368	0	0	0	0	0	0	0	0	4.061.000	4.018.368
426	Други тековни расходи	267.036	266.151	0	0	0	0	0	0	0	0	267.036	266.151
48	КАПИТАЛНИ РАСХОДИ	180.000	162.253	0	0	0	0	0	0	0	0	180.000	162.253
480	Купување на опрема и машини	90.000	88.717	0	0	0	0	0	0	0	0	90.000	88.717

Разде Програма Подпрограма Категорија Ставка	О П И С	Б У Џ Е Т											
		Расходи на Основен буџет				Расходи од самофинансирачки активности		Расходи од заеми		Расходи од донации		Вкупно расходи	
		Планирано	Реализирано	Планирано	Реализирано	Планирано	Реализирано	Планирано	Реализирано	Планирано	Реализирано	Планирано	Реализирано
481	Градежни објекти	90.000	73.536	0	0	0	0	0	0	0	0	90.000	73.536

Разде Програма Подпрограма Категорија Ставка	О П И С	Б У Џ Е Т												
		Расходи на Основен буџет				Расходи од самофинансирачки активности		Расходи од заеми		Расходи од донации		Вкупно расходи		
		Планирано	Реализирано	Планирано	Реализирано	Планирано	Реализирано	Планирано	Реализирано	Планирано	Реализирано	Планирано	Реализирано	
02004	ДРЖАВНА ИЗБОРНА КОМИСИЈА	48.547.000	46.090.738	0	0	0	0	0	0	0	89.000	87.787	48.636.000	46.178.525
2	ДРЖАВНА ИЗБОРНА КОМИСИЈА	48.547.000	46.090.738	0	0	0	0	0	0	0	89.000	87.787	48.636.000	46.178.525
20	ДРЖАВНА ИЗБОРНА КОМИСИЈА	48.547.000	46.090.738	0	0	0	0	0	0	0	89.000	87.787	48.636.000	46.178.525
РАСХОДИ														
40	ПЛАТИ И НАДОМЕСТОЦИ	35.410.000	35.017.376	0	0	0	0	0	0	0	0	0	35.410.000	35.017.376
401	Основни плати	25.538.000	25.532.416	0	0	0	0	0	0	0	0	0	25.538.000	25.532.416
402	Придонеси за социјално осигурување	9.872.000	9.484.960	0	0	0	0	0	0	0	0	0	9.872.000	9.484.960
42	СТОКИ И УСЛУГИ	9.778.000	8.261.787	0	0	0	0	0	0	0	89.000	87.787	9.867.000	8.349.574
420	Патни и дневни расходи	732.000	675.950	0	0	0	0	0	0	0	0	0	732.000	675.950
421	Комунални услуги, греење, комуникација и транспорт	4.625.000	3.720.491	0	0	0	0	0	0	0	0	0	4.625.000	3.720.491
423	Материјали и ситен инвентар	746.000	583.413	0	0	0	0	0	0	0	0	0	746.000	583.413
424	Поправки и тековно одржување	1.602.000	1.294.854	0	0	0	0	0	0	0	0	0	1.602.000	1.294.854
425	Договорни услуги	930.000	928.425	0	0	0	0	0	0	0	89.000	87.787	1.019.000	1.016.212
426	Други тековни расходи	893.000	811.534	0	0	0	0	0	0	0	0	0	893.000	811.534
427	Привремени вработувања	250.000	247.120	0	0	0	0	0	0	0	0	0	250.000	247.120
48	КАПИТАЛНИ РАСХОДИ	3.359.000	2.811.575	0	0	0	0	0	0	0	0	0	3.359.000	2.811.575
480	Купување на опрема и машини	976.000	975.100	0	0	0	0	0	0	0	0	0	976.000	975.100
481	Градежни објекти	640.000	454.475	0	0	0	0	0	0	0	0	0	640.000	454.475
485	Вложувања и нефинансиски средства	1.743.000	1.382.000	0	0	0	0	0	0	0	0	0	1.743.000	1.382.000
2	ДРЖАВНА ИЗБОРНА КОМИСИЈА	48.547.000	46.090.738	0	0	0	0	0	0	0	89.000	87.787	48.636.000	46.178.525
20	ДРЖАВНА ИЗБОРНА КОМИСИЈА	48.547.000	46.090.738	0	0	0	0	0	0	0	89.000	87.787	48.636.000	46.178.525
40	ПЛАТИ И НАДОМЕСТОЦИ	35.410.000	35.017.376	0	0	0	0	0	0	0	0	0	35.410.000	35.017.376
401	Основни плати	25.538.000	25.532.416	0	0	0	0	0	0	0	0	0	25.538.000	25.532.416
402	Придонеси за социјално осигурување	9.872.000	9.484.960	0	0	0	0	0	0	0	0	0	9.872.000	9.484.960
42	СТОКИ И УСЛУГИ	9.778.000	8.261.787	0	0	0	0	0	0	0	89.000	87.787	9.867.000	8.349.574
420	Патни и дневни расходи	732.000	675.950	0	0	0	0	0	0	0	0	0	732.000	675.950
421	Комунални услуги, греење, комуникација и транспорт	4.625.000	3.720.491	0	0	0	0	0	0	0	0	0	4.625.000	3.720.491
423	Материјали и ситен инвентар	746.000	583.413	0	0	0	0	0	0	0	0	0	746.000	583.413
424	Поправки и тековно одржување	1.602.000	1.294.854	0	0	0	0	0	0	0	0	0	1.602.000	1.294.854
425	Договорни услуги	930.000	928.425	0	0	0	0	0	0	0	89.000	87.787	1.019.000	1.016.212
426	Други тековни расходи	893.000	811.534	0	0	0	0	0	0	0	0	0	893.000	811.534
427	Привремени вработувања	250.000	247.120	0	0	0	0	0	0	0	0	0	250.000	247.120

Разде Програма Подпрограма Категорија Ставка	О П И С	Б У Џ Е Т											
		Расходи на Основен буџет				Расходи од самофинансирачки активности		Расходи од заеми		Расходи од донации		Вкупно расходи	
		Планирано	Реализирано	Планирано	Реализирано	Планирано	Реализирано	Планирано	Реализирано	Планирано	Реализирано	Планирано	Реализирано
48	КАПИТАЛНИ РАСХОДИ	3.359.000	2.811.575	0	0	0	0	0	0	0	0	3.359.000	2.811.575
480	Купување на опрема и машини	976.000	975.100	0	0	0	0	0	0	0	0	976.000	975.100
481	Градежни објекти	640.000	454.475	0	0	0	0	0	0	0	0	640.000	454.475
485	Вложувања и нефинансиски средства	1.743.000	1.382.000	0	0	0	0	0	0	0	0	1.743.000	1.382.000

Разде Програма Подпрограма Категорија Ставка	О П И С	Б У Џ Е Т												
		Расходи на Основен буџет				Расходи од самофинансирачки активности		Расходи од заеми		Расходи од донации		Вкупно расходи		
		Планирано	Реализирано	Планирано	Реализирано	Планирано	Реализирано	Планирано	Реализирано	Планирано	Реализирано	Планирано	Реализирано	
02005	КОМИСИЈА ЗА ЗАШТИТА НА КОНКУРЕНЦИЈА	16.834.000	16.363.184	0	0	0	0	0	0	0	6.876.000	2.428.926	23.710.000	18.792.110
2	ЗАШТИТА НА КОНКУРЕНЦИЈАТА	16.834.000	16.363.184	0	0	0	0	0	0	0	6.876.000	2.428.926	23.710.000	18.792.110
20	ЗАШТИТА НА КОНКУРЕНЦИЈАТА	16.834.000	16.363.184	0	0	0	0	0	0	0	6.876.000	2.428.926	23.710.000	18.792.110
РАСХОДИ														
40	ПЛАТИ И НАДОМЕСТОЦИ	12.568.000	12.535.821	0	0	0	0	0	0	0	0	0	12.568.000	12.535.821
401	Основни плати	9.161.000	9.135.495	0	0	0	0	0	0	0	0	0	9.161.000	9.135.495
402	Придонеси за социјално осигурување	3.407.000	3.400.326	0	0	0	0	0	0	0	0	0	3.407.000	3.400.326
42	СТОКИ И УСЛУГИ	4.215.600	3.790.379	0	0	0	0	0	0	6.785.000	2.364.074	11.000.600	6.154.453	
420	Патни и дневни расходи	650.000	615.816	0	0	0	0	0	0	2.744.000	568.169	3.394.000	1.183.985	
421	Комунални услуги, греење, комуникација и транспорт	2.332.600	2.011.586	0	0	0	0	0	0	72.000	16.000	2.404.600	2.027.586	
423	Материјали и ситен инвентар	198.000	194.264	0	0	0	0	0	0	144.000	14.449	342.000	208.713	
424	Поправки и тековно одржување	124.000	97.543	0	0	0	0	0	0	0	0	124.000	97.543	
425	Договорни услуги	623.000	605.774	0	0	0	0	0	0	3.565.000	1.586.823	4.188.000	2.192.597	
426	Други тековни расходи	156.000	134.012	0	0	0	0	0	0	260.000	178.634	416.000	312.646	
427	Привремени вработувања	132.000	131.384	0	0	0	0	0	0	0	0	132.000	131.384	
48	КАПИТАЛНИ РАСХОДИ	50.400	36.984	0	0	0	0	0	0	91.000	64.852	141.400	101.836	
480	Купување на опрема и машини	50.400	36.984	0	0	0	0	0	0	67.000	64.852	117.400	101.836	
483	Купување на мебел	0	0	0	0	0	0	0	0	24.000	0	24.000	0	
2	ЗАШТИТА НА КОНКУРЕНЦИЈАТА	16.834.000	16.363.184	0	0	0	0	0	0	0	6.876.000	2.428.926	23.710.000	18.792.110
20	ЗАШТИТА НА КОНКУРЕНЦИЈАТА	16.834.000	16.363.184	0	0	0	0	0	0	0	6.876.000	2.428.926	23.710.000	18.792.110
40	ПЛАТИ И НАДОМЕСТОЦИ	12.568.000	12.535.821	0	0	0	0	0	0	0	0	0	12.568.000	12.535.821
401	Основни плати	9.161.000	9.135.495	0	0	0	0	0	0	0	0	0	9.161.000	9.135.495
402	Придонеси за социјално осигурување	3.407.000	3.400.326	0	0	0	0	0	0	0	0	0	3.407.000	3.400.326
42	СТОКИ И УСЛУГИ	4.215.600	3.790.379	0	0	0	0	0	0	6.785.000	2.364.074	11.000.600	6.154.453	
420	Патни и дневни расходи	650.000	615.816	0	0	0	0	0	0	2.744.000	568.169	3.394.000	1.183.985	
421	Комунални услуги, греење, комуникација и транспорт	2.332.600	2.011.586	0	0	0	0	0	0	72.000	16.000	2.404.600	2.027.586	
423	Материјали и ситен инвентар	198.000	194.264	0	0	0	0	0	0	144.000	14.449	342.000	208.713	
424	Поправки и тековно одржување	124.000	97.543	0	0	0	0	0	0	0	0	124.000	97.543	
425	Договорни услуги	623.000	605.774	0	0	0	0	0	0	3.565.000	1.586.823	4.188.000	2.192.597	
426	Други тековни расходи	156.000	134.012	0	0	0	0	0	0	260.000	178.634	416.000	312.646	
427	Привремени вработувања	132.000	131.384	0	0	0	0	0	0	0	0	132.000	131.384	
48	КАПИТАЛНИ РАСХОДИ	50.400	36.984	0	0	0	0	0	0	91.000	64.852	141.400	101.836	

Разде Програма Подпрограма Категорија Ставка	О П И С	Б У Џ Е Т											
		Расходи на Основен буџет				Расходи од самофинансирачки активности		Расходи од заеми		Расходи од донации		Вкупно расходи	
		Планирано	Реализирано	Планирано	Реализирано	Планирано	Реализирано	Планирано	Реализирано	Планирано	Реализирано	Планирано	Реализирано
480	Купување на опрема и машини	50.400	36.984	0	0	0	0	0	0	67.000	64.852	117.400	101.836
483	Купување на мебел	0	0	0	0	0	0	0	0	24.000	0	24.000	0

Разде Програма Подпрограма Категорија Ставка	О П И С	Б У Џ Е Т											
		Расходи на Основен буџет				Расходи од самофинансирачки активности		Расходи од заеми		Расходи од донации		Вкупно расходи	
		Планирано	Реализирано	Планирано	Реализирано	Планирано	Реализирано	Планирано	Реализирано	Планирано	Реализирано	Планирано	Реализирано
02006	ДИРЕКЦИЈА ЗА ЗАШТИТА НА ЛИЧНИ ПОДАТОЦИ	12.452.000	11.593.350	40.000	17.732	0	0	0	0	0	0	12.492.000	11.611.082
2	ЗАШТИТА НА ЛИЧНИ ПОДАТОЦИ	12.452.000	11.593.350	40.000	17.732	0	0	0	0	0	0	12.492.000	11.611.082
20	ЗАШТИТА НА ЛИЧНИ ПОДАТОЦИ	12.452.000	11.593.350	40.000	17.732	0	0	0	0	0	0	12.492.000	11.611.082
РАСХОДИ													
40	ПЛАТИ И НАДОМЕСТОЦИ	10.528.000	9.680.765	0	0	0	0	0	0	0	0	10.528.000	9.680.765
401	Основни плати	7.661.000	7.054.392	0	0	0	0	0	0	0	0	7.661.000	7.054.392
402	Придонеси за социјално осигурување	2.867.000	2.626.373	0	0	0	0	0	0	0	0	2.867.000	2.626.373
42	СТОКИ И УСЛУГИ	1.822.000	1.811.180	40.000	17.732	0	0	0	0	0	0	1.862.000	1.828.912
420	Патни и дневни расходи	247.500	247.477	34.000	11.732	0	0	0	0	0	0	281.500	259.209
421	Комунални услуги, греење, комуникација и транспорт	1.200.000	1.193.372	0	0	0	0	0	0	0	0	1.200.000	1.193.372
423	Материјали и ситен инвентар	105.800	105.790	0	0	0	0	0	0	0	0	105.800	105.790
424	Поправки и тековно одржување	76.500	76.353	0	0	0	0	0	0	0	0	76.500	76.353
425	Договорни услуги	142.200	138.215	0	0	0	0	0	0	0	0	142.200	138.215
426	Други тековни расходи	50.000	49.973	6.000	6.000	0	0	0	0	0	0	56.000	55.973
48	КАПИТАЛНИ РАСХОДИ	102.000	101.405	0	0	0	0	0	0	0	0	102.000	101.405
480	Купување на опрема и машини	64.500	64.269	0	0	0	0	0	0	0	0	64.500	64.269
483	Купување на мебел	13.000	12.744	0	0	0	0	0	0	0	0	13.000	12.744
485	Вложувања и нефинансиски средства	24.500	24.392	0	0	0	0	0	0	0	0	24.500	24.392
2	ЗАШТИТА НА ЛИЧНИ ПОДАТОЦИ	12.452.000	11.593.350	40.000	17.732	0	0	0	0	0	0	12.492.000	11.611.082
20	ЗАШТИТА НА ЛИЧНИ ПОДАТОЦИ	12.452.000	11.593.350	40.000	17.732	0	0	0	0	0	0	12.492.000	11.611.082
40	ПЛАТИ И НАДОМЕСТОЦИ	10.528.000	9.680.765	0	0	0	0	0	0	0	0	10.528.000	9.680.765
401	Основни плати	7.661.000	7.054.392	0	0	0	0	0	0	0	0	7.661.000	7.054.392
402	Придонеси за социјално осигурување	2.867.000	2.626.373	0	0	0	0	0	0	0	0	2.867.000	2.626.373
42	СТОКИ И УСЛУГИ	1.822.000	1.811.180	40.000	17.732	0	0	0	0	0	0	1.862.000	1.828.912
420	Патни и дневни расходи	247.500	247.477	34.000	11.732	0	0	0	0	0	0	281.500	259.209
421	Комунални услуги, греење, комуникација и транспорт	1.200.000	1.193.372	0	0	0	0	0	0	0	0	1.200.000	1.193.372
423	Материјали и ситен инвентар	105.800	105.790	0	0	0	0	0	0	0	0	105.800	105.790
424	Поправки и тековно одржување	76.500	76.353	0	0	0	0	0	0	0	0	76.500	76.353
425	Договорни услуги	142.200	138.215	0	0	0	0	0	0	0	0	142.200	138.215
426	Други тековни расходи	50.000	49.973	6.000	6.000	0	0	0	0	0	0	56.000	55.973
48	КАПИТАЛНИ РАСХОДИ	102.000	101.405	0	0	0	0	0	0	0	0	102.000	101.405
480	Купување на опрема и машини	64.500	64.269	0	0	0	0	0	0	0	0	64.500	64.269

Разде Програма Подпрограма Категорија Ставка	О П И С	Б У Џ Е Т											
		Расходи на Основен буџет				Расходи од самофинансирачки активности		Расходи од заеми		Расходи од донации		Вкупно расходи	
		Планирано	Реализирано	Планирано	Реализирано	Планирано	Реализирано	Планирано	Реализирано	Планирано	Реализирано	Планирано	Реализирано
483	Купување на мебел	13.000	12.744	0	0	0	0	0	0	0	0	13.000	12.744
485	Вложувања и нефинансиски средства	24.500	24.392	0	0	0	0	0	0	0	0	24.500	24.392

Разде Програма Подпрограма Категорија Ставка	О П И С	Б У Џ Е Т											
		Расходи на Основен буџет				Расходи од самофинансирачки активности		Расходи од заеми		Расходи од донации		Вкупно расходи	
		Планирано	Реализирано	Планирано	Реализирано	Планирано	Реализирано	Планирано	Реализирано	Планирано	Реализирано	Планирано	Реализирано
02007	ДРЖАВНА КОМИСИЈА ЗА ЖАЛБИ ПО ЈАВНИ НАБАВКИ	11.947.000	10.456.252	0	0	0	0	0	0	0	0	11.947.000	10.456.252
2	РЕШАВАЊЕ ПО ЖАЛБИ ВО ПОСТАПКИТЕ ЗА ЈАВНИ НАБАВКИ	11.947.000	10.456.252	0	0	0	0	0	0	0	0	11.947.000	10.456.252
20	РЕШАВАЊЕ ПО ЖАЛБИ ВО ПОСТАПКИТЕ ЗА ЈАВНИ НАБАВКИ	11.947.000	10.456.252	0	0	0	0	0	0	0	0	11.947.000	10.456.252
РАСХОДИ													
40	ПЛАТИ И НАДОМЕСТОЦИ	8.862.000	8.011.365	0	0	0	0	0	0	0	0	8.862.000	8.011.365
401	Основни плати	5.840.000	5.839.070	0	0	0	0	0	0	0	0	5.840.000	5.839.070
402	Придонеси за социјално осигурување	3.022.000	2.172.295	0	0	0	0	0	0	0	0	3.022.000	2.172.295
42	СТОКИ И УСЛУГИ	2.185.000	1.872.156	0	0	0	0	0	0	0	0	2.185.000	1.872.156
420	Патни и дневни расходи	96.000	44.297	0	0	0	0	0	0	0	0	96.000	44.297
421	Комунални услуги, греење, комуникација и транспорт	800.000	694.728	0	0	0	0	0	0	0	0	800.000	694.728
423	Материјали и ситен инвентар	225.000	203.024	0	0	0	0	0	0	0	0	225.000	203.024
424	Поправки и тековно одржување	500.000	378.560	0	0	0	0	0	0	0	0	500.000	378.560
425	Договорни услуги	70.000	62.128	0	0	0	0	0	0	0	0	70.000	62.128
426	Други тековни расходи	69.000	64.616	0	0	0	0	0	0	0	0	69.000	64.616
427	Привремени вработувања	425.000	424.803	0	0	0	0	0	0	0	0	425.000	424.803
48	КАПИТАЛНИ РАСХОДИ	900.000	572.731	0	0	0	0	0	0	0	0	900.000	572.731
480	Купување на опрема и машини	900.000	572.731	0	0	0	0	0	0	0	0	900.000	572.731
2	РЕШАВАЊЕ ПО ЖАЛБИ ВО ПОСТАПКИТЕ ЗА ЈАВНИ НАБАВКИ	11.947.000	10.456.252	0	0	0	0	0	0	0	0	11.947.000	10.456.252
20	РЕШАВАЊЕ ПО ЖАЛБИ ВО ПОСТАПКИТЕ ЗА ЈАВНИ НАБАВКИ	11.947.000	10.456.252	0	0	0	0	0	0	0	0	11.947.000	10.456.252
40	ПЛАТИ И НАДОМЕСТОЦИ	8.862.000	8.011.365	0	0	0	0	0	0	0	0	8.862.000	8.011.365
401	Основни плати	5.840.000	5.839.070	0	0	0	0	0	0	0	0	5.840.000	5.839.070
402	Придонеси за социјално осигурување	3.022.000	2.172.295	0	0	0	0	0	0	0	0	3.022.000	2.172.295
42	СТОКИ И УСЛУГИ	2.185.000	1.872.156	0	0	0	0	0	0	0	0	2.185.000	1.872.156
420	Патни и дневни расходи	96.000	44.297	0	0	0	0	0	0	0	0	96.000	44.297
421	Комунални услуги, греење, комуникација и транспорт	800.000	694.728	0	0	0	0	0	0	0	0	800.000	694.728
423	Материјали и ситен инвентар	225.000	203.024	0	0	0	0	0	0	0	0	225.000	203.024
424	Поправки и тековно одржување	500.000	378.560	0	0	0	0	0	0	0	0	500.000	378.560
425	Договорни услуги	70.000	62.128	0	0	0	0	0	0	0	0	70.000	62.128
426	Други тековни расходи	69.000	64.616	0	0	0	0	0	0	0	0	69.000	64.616
427	Привремени вработувања	425.000	424.803	0	0	0	0	0	0	0	0	425.000	424.803
48	КАПИТАЛНИ РАСХОДИ	900.000	572.731	0	0	0	0	0	0	0	0	900.000	572.731

Разде Програма Подпрограма Категорија Ставка	О П И С	Б У Џ Е Т											
		Расходи на Основен буџет				Расходи од самофинансирачки активности		Расходи од заеми		Расходи од донации		Вкупно расходи	
		Планирано	Реализирано	Планирано	Реализирано	Планирано	Реализирано	Планирано	Реализирано	Планирано	Реализирано	Планирано	Реализирано
480	Купување на опрема и машини	900.000	572.731	0	0	0	0	0	0	0	0	900.000	572.731

Разде Програма Подпрограма Категорија Ставка	О П И С	Б У Џ Е Т											
		Расходи на Основен буџет				Расходи од самофинансирачки активности		Расходи од заеми		Расходи од донации		Вкупно расходи	
		Планирано	Реализирано	Планирано	Реализирано	Планирано	Реализирано	Планирано	Реализирано	Планирано	Реализирано	Планирано	Реализирано
02008	КОМИСИЈА ЗА ВЕРИФИКАЦИЈА НА ФАКТИТЕ	19.207.000	19.066.805	0	0	0	0	0	0	0	0	19.207.000	19.066.805
2	КОМИСИЈА ЗА ВЕРИФИКАЦИЈА НА ФАКТИТЕ	19.207.000	19.066.805	0	0	0	0	0	0	0	0	19.207.000	19.066.805
20	КОМИСИЈА ЗА ВЕРИФИКАЦИЈА НА ФАКТИТЕ	19.207.000	19.066.805	0	0	0	0	0	0	0	0	19.207.000	19.066.805
РАСХОДИ													
40	ПЛАТИ И НАДОМЕСТОЦИ	11.607.000	11.603.711	0	0	0	0	0	0	0	0	11.607.000	11.603.711
401	Основни плати	8.458.000	8.457.075	0	0	0	0	0	0	0	0	8.458.000	8.457.075
402	Придонеси за социјално осигурување	3.149.000	3.146.636	0	0	0	0	0	0	0	0	3.149.000	3.146.636
42	СТОКИ И УСЛУГИ	4.655.000	4.518.133	0	0	0	0	0	0	0	0	4.655.000	4.518.133
420	Патни и дневни расходи	867.000	866.004	0	0	0	0	0	0	0	0	867.000	866.004
421	Комунални услуги, греење, комуникација и транспорт	1.240.000	1.201.273	0	0	0	0	0	0	0	0	1.240.000	1.201.273
423	Материјали и ситен инвентар	410.000	334.389	0	0	0	0	0	0	0	0	410.000	334.389
424	Поправки и тековно одржување	168.000	154.758	0	0	0	0	0	0	0	0	168.000	154.758
425	Договорни услуги	1.510.000	1.509.923	0	0	0	0	0	0	0	0	1.510.000	1.509.923
426	Други тековни расходи	460.000	451.786	0	0	0	0	0	0	0	0	460.000	451.786
48	КАПИТАЛНИ РАСХОДИ	2.945.000	2.944.961	0	0	0	0	0	0	0	0	2.945.000	2.944.961
480	Купување на опрема и машини	1.495.000	1.495.001	0	0	0	0	0	0	0	0	1.495.000	1.495.001
483	Купување на мебел	1.350.000	1.349.960	0	0	0	0	0	0	0	0	1.350.000	1.349.960
485	Вложувања и нефинансиски средства	100.000	100.000	0	0	0	0	0	0	0	0	100.000	100.000
2	КОМИСИЈА ЗА ВЕРИФИКАЦИЈА НА ФАКТИТЕ	19.207.000	19.066.805	0	0	0	0	0	0	0	0	19.207.000	19.066.805
20	КОМИСИЈА ЗА ВЕРИФИКАЦИЈА НА ФАКТИТЕ	19.207.000	19.066.805	0	0	0	0	0	0	0	0	19.207.000	19.066.805
40	ПЛАТИ И НАДОМЕСТОЦИ	11.607.000	11.603.711	0	0	0	0	0	0	0	0	11.607.000	11.603.711
401	Основни плати	8.458.000	8.457.075	0	0	0	0	0	0	0	0	8.458.000	8.457.075
402	Придонеси за социјално осигурување	3.149.000	3.146.636	0	0	0	0	0	0	0	0	3.149.000	3.146.636
42	СТОКИ И УСЛУГИ	4.655.000	4.518.133	0	0	0	0	0	0	0	0	4.655.000	4.518.133
420	Патни и дневни расходи	867.000	866.004	0	0	0	0	0	0	0	0	867.000	866.004
421	Комунални услуги, греење, комуникација и транспорт	1.240.000	1.201.273	0	0	0	0	0	0	0	0	1.240.000	1.201.273
423	Материјали и ситен инвентар	410.000	334.389	0	0	0	0	0	0	0	0	410.000	334.389
424	Поправки и тековно одржување	168.000	154.758	0	0	0	0	0	0	0	0	168.000	154.758
425	Договорни услуги	1.510.000	1.509.923	0	0	0	0	0	0	0	0	1.510.000	1.509.923
426	Други тековни расходи	460.000	451.786	0	0	0	0	0	0	0	0	460.000	451.786
48	КАПИТАЛНИ РАСХОДИ	2.945.000	2.944.961	0	0	0	0	0	0	0	0	2.945.000	2.944.961

Разде Програма Подпрограма Категорија Ставка	О П И С	Б У Џ Е Т											
		Расходи на Основен буџет				Расходи од самофинансирачки активности		Расходи од заеми		Расходи од донации		Вкупно расходи	
		Планирано	Реализирано	Планирано	Реализирано	Планирано	Реализирано	Планирано	Реализирано	Планирано	Реализирано	Планирано	Реализирано
480	Купување на опрема и машини	1.495.000	1.495.001	0	0	0	0	0	0	0	0	1.495.000	1.495.001
483	Купување на мебел	1.350.000	1.349.960	0	0	0	0	0	0	0	0	1.350.000	1.349.960
485	Вложувања и нефинансиски средства	100.000	100.000	0	0	0	0	0	0	0	0	100.000	100.000

Разде Програма Подпрограма Категорија Ставка	О П И С	Б У Џ Е Т												
		Расходи на Основен буџет				Расходи од самофинансирачки активности		Расходи од заеми		Расходи од донации		Вкупно расходи		
		Планирано	Реализирано	Планирано	Реализирано	Планирано	Реализирано	Планирано	Реализирано	Планирано	Реализирано	Планирано	Реализирано	
03001	УСТАВЕН СУД НА РЕПУБЛИКА МАКЕДОНИЈА	30.701.000	29.497.345	0	0	0	0	0	0	0	918.805	918.805	31.619.805	30.416.150
2	УСТАВЕН СУД	30.701.000	29.497.345	0	0	0	0	0	0	0	918.805	918.805	31.619.805	30.416.150
20	УСТАВЕН СУД	30.701.000	29.497.345	0	0	0	0	0	0	0	918.805	918.805	31.619.805	30.416.150
РАСХОДИ														
40	ПЛАТИ И НАДОМЕСТОЦИ	23.959.000	23.076.151	0	0	0	0	0	0	0	0	0	23.959.000	23.076.151
401	Основни плати	17.520.000	16.835.664	0	0	0	0	0	0	0	0	0	17.520.000	16.835.664
402	Придонеси за социјално осигурување	6.439.000	6.240.487	0	0	0	0	0	0	0	0	0	6.439.000	6.240.487
42	СТОКИ И УСЛУГИ	6.566.000	6.265.109	0	0	0	0	0	0	0	918.805	918.805	7.484.805	7.183.914
420	Патни и дневни расходи	1.738.000	1.567.919	0	0	0	0	0	0	0	123.200	123.200	1.861.200	1.691.119
421	Комунални услуги, греење, комуникација и транспорт	1.504.000	1.496.921	0	0	0	0	0	0	0	0	0	1.504.000	1.496.921
423	Материјали и ситен инвентар	971.700	971.698	0	0	0	0	0	0	0	277.200	277.200	1.248.900	1.248.898
424	Поправки и тековно одржување	672.000	668.288	0	0	0	0	0	0	0	0	0	672.000	668.288
425	Договорни услуги	715.300	683.783	0	0	0	0	0	0	0	65.600	65.600	780.900	749.383
426	Други тековни расходи	965.000	876.500	0	0	0	0	0	0	0	452.805	452.805	1.417.805	1.329.305
46	СУБВЕНЦИИ И ТРАНСФЕРИ	41.000	40.480	0	0	0	0	0	0	0	0	0	41.000	40.480
464	Разни трансфери	41.000	40.480	0	0	0	0	0	0	0	0	0	41.000	40.480
48	КАПИТАЛНИ РАСХОДИ	135.000	115.605	0	0	0	0	0	0	0	0	0	135.000	115.605
485	Вложувања и нефинансиски средства	135.000	115.605	0	0	0	0	0	0	0	0	0	135.000	115.605
2	УСТАВЕН СУД	30.701.000	29.497.345	0	0	0	0	0	0	0	918.805	918.805	31.619.805	30.416.150
20	УСТАВЕН СУД	30.701.000	29.497.345	0	0	0	0	0	0	0	918.805	918.805	31.619.805	30.416.150
40	ПЛАТИ И НАДОМЕСТОЦИ	23.959.000	23.076.151	0	0	0	0	0	0	0	0	0	23.959.000	23.076.151
401	Основни плати	17.520.000	16.835.664	0	0	0	0	0	0	0	0	0	17.520.000	16.835.664
402	Придонеси за социјално осигурување	6.439.000	6.240.487	0	0	0	0	0	0	0	0	0	6.439.000	6.240.487
42	СТОКИ И УСЛУГИ	6.566.000	6.265.109	0	0	0	0	0	0	0	918.805	918.805	7.484.805	7.183.914
420	Патни и дневни расходи	1.738.000	1.567.919	0	0	0	0	0	0	0	123.200	123.200	1.861.200	1.691.119
421	Комунални услуги, греење, комуникација и транспорт	1.504.000	1.496.921	0	0	0	0	0	0	0	0	0	1.504.000	1.496.921
423	Материјали и ситен инвентар	971.700	971.698	0	0	0	0	0	0	0	277.200	277.200	1.248.900	1.248.898
424	Поправки и тековно одржување	672.000	668.288	0	0	0	0	0	0	0	0	0	672.000	668.288
425	Договорни услуги	715.300	683.783	0	0	0	0	0	0	0	65.600	65.600	780.900	749.383
426	Други тековни расходи	965.000	876.500	0	0	0	0	0	0	0	452.805	452.805	1.417.805	1.329.305
46	СУБВЕНЦИИ И ТРАНСФЕРИ	41.000	40.480	0	0	0	0	0	0	0	0	0	41.000	40.480
464	Разни трансфери	41.000	40.480	0	0	0	0	0	0	0	0	0	41.000	40.480

Разде Програма Подпрограма Категорија Ставка	О П И С	Б У Џ Е Т											
		Расходи на Основен буџет				Расходи од самофинансирачки активности		Расходи од заеми		Расходи од донации		Вкупно расходи	
		Планирано	Реализирано	Планирано	Реализирано	Планирано	Реализирано	Планирано	Реализирано	Планирано	Реализирано	Планирано	Реализирано
48	КАПИТАЛНИ РАСХОДИ	135.000	115.605	0	0	0	0	0	0	0	0	135.000	115.605
485	Вложувања и нефинансиски средства	135.000	115.605	0	0	0	0	0	0	0	0	135.000	115.605

Разде Програма Подпрограма Категорија Ставка	О П И С	Б У Ц Е Т											
		Расходи на Основен буџет				Расходи од самофинансирачки активности		Расходи од заеми		Расходи од донации		Вкупно расходи	
		Планирано	Реализирано	Планирано	Реализирано	Планирано	Реализирано	Планирано	Реализирано	Планирано	Реализирано	Планирано	Реализирано
04001	ВЛАДА НА РЕПУБЛИКА МАКЕДОНИЈА	778.231.000	777.152.332	1.500.000	63.131	0	0	0	0	0	0	779.731.000	777.215.463
1	АДМИНИСТРАЦИЈА	261.307.000	260.648.754	1.500.000	63.131	0	0	0	0	0	0	262.807.000	260.711.885
10	АДМИНИСТРАЦИЈА	261.307.000	260.648.754	1.500.000	63.131	0	0	0	0	0	0	262.807.000	260.711.885
3	ИНФОРМАТИЧКА ПОДДРШКА НА ВЛАДАТА	6.743.000	6.411.630	0	0	0	0	0	0	0	0	6.743.000	6.411.630
30	ИНФОРМАТИЧКА ПОДДРШКА НА ВЛАДАТА	6.743.000	6.411.630	0	0	0	0	0	0	0	0	6.743.000	6.411.630
4	ИНТЕГРИРАНО ГРАНИЧНО УПРАВУВАЊЕ	797.000	713.881	0	0	0	0	0	0	0	0	797.000	713.881
40	ИНТЕГРИРАНО ГРАНИЧНО УПРАВУВАЊЕ	797.000	713.881	0	0	0	0	0	0	0	0	797.000	713.881
Д	ЕКОНОМСКИ РАЗВОЈ	509.384.000	509.378.067	0	0	0	0	0	0	0	0	509.384.000	509.378.067
Д4	ЕКОНОМСКА ПРОМОЦИЈА	497.557.000	497.552.354	0	0	0	0	0	0	0	0	497.557.000	497.552.354
Д7	УНАПРЕДУВАЊЕ НА ДЕЛОВНИТЕ АКТИВНОСТИ	11.827.000	11.825.713	0	0	0	0	0	0	0	0	11.827.000	11.825.713
РАСХОДИ													
40	ПЛАТИ И НАДОМЕСТОЦИ	143.435.000	143.369.434	0	0	0	0	0	0	0	0	143.435.000	143.369.434
401	Основни плати	104.967.000	104.902.114	0	0	0	0	0	0	0	0	104.967.000	104.902.114
402	Придонеси за социјално осигурување	38.468.000	38.467.320	0	0	0	0	0	0	0	0	38.468.000	38.467.320
42	СТОКИ И УСЛУГИ	607.540.574	606.528.565	1.436.869	0	0	0	0	0	0	0	608.977.443	606.528.565
420	Патни и дневни расходи	30.159.982	29.608.739	500.000	0	0	0	0	0	0	0	30.659.982	29.608.739
421	Комунални услуги, греење, комуникација и транспорт	1.490.264	1.121.168	0	0	0	0	0	0	0	0	1.490.264	1.121.168
423	Материјали и ситен инвентар	1.749.000	1.744.645	0	0	0	0	0	0	0	0	1.749.000	1.744.645
424	Поправки и тековно одржување	3.483.596	3.482.777	0	0	0	0	0	0	0	0	3.483.596	3.482.777
425	Договорни услуги	482.112.168	482.105.036	500.000	0	0	0	0	0	0	0	482.612.168	482.105.036
426	Други тековни расходи	59.330.062	59.251.273	436.869	0	0	0	0	0	0	0	59.766.931	59.251.273
427	Привремени вработувања	29.215.502	29.214.927	0	0	0	0	0	0	0	0	29.215.502	29.214.927
46	СУБВЕНЦИИ И ТРАНСФЕРИ	25.502.426	25.501.927	63.131	63.131	0	0	0	0	0	0	25.565.557	25.565.058
463	Трансфери до невладини организации	17.188.000	17.187.500	0	0	0	0	0	0	0	0	17.188.000	17.187.500
464	Разни трансфери	2.058.000	2.058.000	0	0	0	0	0	0	0	0	2.058.000	2.058.000
465	Исплата по извршни исправи	6.256.426	6.256.427	63.131	63.131	0	0	0	0	0	0	6.319.557	6.319.558
48	КАПИТАЛНИ РАСХОДИ	1.753.000	1.752.406	0	0	0	0	0	0	0	0	1.753.000	1.752.406
480	Купување на опрема и машини	1.053.000	1.052.436	0	0	0	0	0	0	0	0	1.053.000	1.052.436
485	Вложувања и нефинансиски средства	700.000	699.970	0	0	0	0	0	0	0	0	700.000	699.970

Разде Програма Подпрограма Категорија Ставка	О П И С	Б У Ц Е Т											
		Расходи на Основен буџет				Расходи од самофинансирачки активности		Расходи од заеми		Расходи од донации		Вкупно расходи	
		Планирано	Реализирано	Планирано	Реализирано	Планирано	Реализирано	Планирано	Реализирано	Планирано	Реализирано	Планирано	Реализирано
1	АДМИНИСТРАЦИЈА	261.307.000	260.648.754	1.500.000	63.131	0	0	0	0	0	0	262.807.000	260.711.885
10	АДМИНИСТРАЦИЈА	261.307.000	260.648.754	1.500.000	63.131	0	0	0	0	0	0	262.807.000	260.711.885
40	ПЛАТИ И НАДОМЕСТОЦИ	143.435.000	143.369.434	0	0	0	0	0	0	0	0	143.435.000	143.369.434
401	Основни плати	104.967.000	104.902.114	0	0	0	0	0	0	0	0	104.967.000	104.902.114
402	Придонеси за социјално осигурување	38.468.000	38.467.320	0	0	0	0	0	0	0	0	38.468.000	38.467.320
42	СТОКИ И УСЛУГИ	93.332.714	92.740.533	1.436.869	0	0	0	0	0	0	0	94.769.583	92.740.533
420	Патни и дневни расходи	25.159.982	24.608.787	500.000	0	0	0	0	0	0	0	25.659.982	24.608.787
421	Комунални услуги, греење, комуникација и транспорт	240.000	201.564	0	0	0	0	0	0	0	0	240.000	201.564
423	Материјали и ситен инвентар	1.739.000	1.738.285	0	0	0	0	0	0	0	0	1.739.000	1.738.285
425	Договорни услуги	16.860.000	16.858.753	500.000	0	0	0	0	0	0	0	17.360.000	16.858.753
426	Други тековни расходи	20.118.230	20.118.217	436.869	0	0	0	0	0	0	0	20.555.099	20.118.217
427	Привремени вработувања	29.215.502	29.214.927	0	0	0	0	0	0	0	0	29.215.502	29.214.927
46	СУБВЕНЦИИ И ТРАНСФЕРИ	24.539.286	24.538.787	63.131	63.131	0	0	0	0	0	0	24.602.417	24.601.918
463	Трансфери до невладини организации	17.188.000	17.187.500	0	0	0	0	0	0	0	0	17.188.000	17.187.500
464	Разни трансфери	2.058.000	2.058.000	0	0	0	0	0	0	0	0	2.058.000	2.058.000
465	Исплата по извршни исправи	5.293.286	5.293.287	63.131	63.131	0	0	0	0	0	0	5.356.417	5.356.418
3	ИНФОРМАТИЧКА ПОДДРШКА НА ВЛАДАТА	6.743.000	6.411.630	0	0	0	0	0	0	0	0	6.743.000	6.411.630
30	ИНФОРМАТИЧКА ПОДДРШКА НА ВЛАДАТА	6.743.000	6.411.630	0	0	0	0	0	0	0	0	6.743.000	6.411.630
42	СТОКИ И УСЛУГИ	4.361.264	4.029.938	0	0	0	0	0	0	0	0	4.361.264	4.029.938
421	Комунални услуги, греење, комуникација и транспорт	1.018.264	687.689	0	0	0	0	0	0	0	0	1.018.264	687.689
424	Поправки и тековно одржување	3.343.000	3.342.249	0	0	0	0	0	0	0	0	3.343.000	3.342.249
46	СУБВЕНЦИИ И ТРАНСФЕРИ	658.736	658.736	0	0	0	0	0	0	0	0	658.736	658.736
465	Исплата по извршни исправи	658.736	658.736	0	0	0	0	0	0	0	0	658.736	658.736
48	КАПИТАЛНИ РАСХОДИ	1.723.000	1.722.956	0	0	0	0	0	0	0	0	1.723.000	1.722.956
480	Купување на опрема и машини	1.023.000	1.022.986	0	0	0	0	0	0	0	0	1.023.000	1.022.986
485	Вложувања и нефинансиски средства	700.000	699.970	0	0	0	0	0	0	0	0	700.000	699.970
4	ИНТЕГРИРАНО ГРАНИЧНО УПРАВУВАЊЕ	797.000	713.881	0	0	0	0	0	0	0	0	797.000	713.881
40	ИНТЕГРИРАНО ГРАНИЧНО УПРАВУВАЊЕ	797.000	713.881	0	0	0	0	0	0	0	0	797.000	713.881
42	СТОКИ И УСЛУГИ	462.596	380.027	0	0	0	0	0	0	0	0	462.596	380.027
421	Комунални услуги, греење, комуникација и транспорт	232.000	231.915	0	0	0	0	0	0	0	0	232.000	231.915
423	Материјали и ситен инвентар	10.000	6.360	0	0	0	0	0	0	0	0	10.000	6.360
424	Поправки и тековно одржување	140.596	140.528	0	0	0	0	0	0	0	0	140.596	140.528
426	Други тековни расходи	80.000	1.224	0	0	0	0	0	0	0	0	80.000	1.224
46	СУБВЕНЦИИ И ТРАНСФЕРИ	304.404	304.404	0	0	0	0	0	0	0	0	304.404	304.404
465	Исплата по извршни исправи	304.404	304.404	0	0	0	0	0	0	0	0	304.404	304.404
48	КАПИТАЛНИ РАСХОДИ	30.000	29.450	0	0	0	0	0	0	0	0	30.000	29.450
480	Купување на опрема и машини	30.000	29.450	0	0	0	0	0	0	0	0	30.000	29.450

Разде Програма Подпрограма Категорија Ставка	О П И С	Б У Џ Е Т											
		Расходи на Основен буџет				Расходи од самофинансирачки активности		Расходи од заеми		Расходи од донации		Вкупно расходи	
		Планирано	Реализирано	Планирано	Реализирано	Планирано	Реализирано	Планирано	Реализирано	Планирано	Реализирано	Планирано	Реализирано
Д	ЕКОНОМСКИ РАЗВОЈ	509.384.000	509.378.067	0	0	0	0	0	0	0	0	509.384.000	509.378.067
Д4	ЕКОНОМСКА ПРОМОЦИЈА	497.557.000	497.552.354	0	0	0	0	0	0	0	0	497.557.000	497.552.354
42	СТОКИ И УСЛУГИ	497.557.000	497.552.354	0	0	0	0	0	0	0	0	497.557.000	497.552.354
420	Патни и дневни расходи	5.000.000	4.999.952	0	0	0	0	0	0	0	0	5.000.000	4.999.952
425	Договорни услуги	453.425.168	453.420.570	0	0	0	0	0	0	0	0	453.425.168	453.420.570
426	Други тековни расходи	39.131.832	39.131.832	0	0	0	0	0	0	0	0	39.131.832	39.131.832
Д7	УНАПРЕДУВАЊЕ НА ДЕЛОВНИТЕ АКТИВНОСТИ	11.827.000	11.825.713	0	0	0	0	0	0	0	0	11.827.000	11.825.713
42	СТОКИ И УСЛУГИ	11.827.000	11.825.713	0	0	0	0	0	0	0	0	11.827.000	11.825.713
425	Договорни услуги	11.827.000	11.825.713	0	0	0	0	0	0	0	0	11.827.000	11.825.713

Разде Програма Подпрограма Категорија Ставка	О П И С	Б У Ц Е Т											
		Расходи на Основен буџет				Расходи од самофинансирачки активности		Расходи од заеми		Расходи од донации		Вкупно расходи	
		Планирано	Реализирано	Планирано	Реализирано	Планирано	Реализирано	Планирано	Реализирано	Планирано	Реализирано	Планирано	Реализирано
04002	СЛУЖБА ЗА ОПШТИ И ЗАЕДНИЧКИ РАБОТИ НА ВЛАДАТА НА РМ	1.139.715.000	1.125.073.669	61.500.000	43.123.251	30.000.000	19.810.272	0	0	0	0	1.231.215.000	1.188.007.192
1	АДМИНИСТРАЦИЈА	1.076.686.000	1.065.493.821	61.500.000	43.123.251	30.000.000	19.810.272	0	0	0	0	1.168.186.000	1.128.427.344
10	АДМИНИСТРАЦИЈА	412.907.000	412.787.212	41.350.000	29.703.542	0	0	0	0	0	0	454.257.000	442.490.754
11	ТРАНСПОРТ	58.179.000	58.121.747	20.150.000	13.419.709	0	0	0	0	0	0	78.329.000	71.541.456
12	УГОСТИТЕЛСТВО	17.847.000	17.779.761	0	0	30.000.000	19.810.272	0	0	0	0	47.847.000	37.590.033
1A	РЕКОНСТРУКЦИЈА НА ЗГРАДИ НА ВЛАДИНИ ОРГАНИ	22.700.000	22.682.927	0	0	0	0	0	0	0	0	22.700.000	22.682.927
1B	ИЗГРАДБА И РЕКОНСТРУКЦИЈА НА АДМИНИСТРАТИВНИ ЗГРАДИ НА ДРЖАВНИ ОРГАНИ	565.053.000	554.122.174	0	0	0	0	0	0	0	0	565.053.000	554.122.174
2	ПОРАНЕШЕН ПРЕТСЕДАТЕЛ	12.414.000	9.013.835	0	0	0	0	0	0	0	0	12.414.000	9.013.835
20	ПОРАНЕШЕН ПРЕТСЕДАТЕЛ	12.414.000	9.013.835	0	0	0	0	0	0	0	0	12.414.000	9.013.835
3	АВИО СЛУЖБА	50.615.000	50.566.013	0	0	0	0	0	0	0	0	50.615.000	50.566.013
30	АВИО СЛУЖБА	50.615.000	50.566.013	0	0	0	0	0	0	0	0	50.615.000	50.566.013
РАСХОДИ													
40	ПЛАТИ И НАДОМЕСТОЦИ	116.813.000	116.638.320	0	0	0	0	0	0	0	0	116.813.000	116.638.320
401	Основни плати	87.572.000	87.431.365	0	0	0	0	0	0	0	0	87.572.000	87.431.365
402	Придонеси за социјално осигурување	29.241.000	29.206.955	0	0	0	0	0	0	0	0	29.241.000	29.206.955
42	СТОКИ И УСЛУГИ	399.087.000	395.606.106	57.850.000	40.416.901	29.916.756	19.727.028	0	0	0	0	486.853.756	455.750.035
420	Патни и дневни расходи	8.302.000	7.601.472	1.500.000	1.203.934	0	0	0	0	0	0	9.802.000	8.805.406
421	Комунални услуги, греење, комуникација и транспорт	104.720.000	103.392.236	8.000.000	7.554.350	0	0	0	0	0	0	112.720.000	110.946.586
423	Материјали и ситен инвентар	14.850.000	14.442.342	10.000.000	9.998.908	25.916.756	16.354.388	0	0	0	0	50.766.756	40.795.638
424	Поправки и тековно одржување	36.580.000	36.069.301	17.150.000	10.301.258	700.000	365.432	0	0	0	0	54.430.000	46.735.991
425	Договорни услуги	211.155.000	211.079.085	16.700.000	7.050.364	300.000	78.100	0	0	0	0	228.155.000	218.207.549
426	Други тековни расходи	6.200.000	5.776.855	4.500.000	4.308.087	3.000.000	2.929.108	0	0	0	0	13.700.000	13.014.050
427	Привремени вработувања	17.280.000	17.244.815	0	0	0	0	0	0	0	0	17.280.000	17.244.815
46	СУБВЕНЦИИ И ТРАНСФЕРИ	36.000.000	35.962.248	1.000.000	699.589	83.244	83.244	0	0	0	0	37.083.244	36.745.081
461	Субвенции за јавни претпријатија	34.800.000	34.800.000	0	0	0	0	0	0	0	0	34.800.000	34.800.000
464	Разни трансфери	1.200.000	1.162.248	939.329	638.918	0	0	0	0	0	0	2.139.329	1.801.166
465	Исплата по извршни исправи	0	0	60.671	60.671	83.244	83.244	0	0	0	0	143.915	143.915
48	КАПИТАЛНИ РАСХОДИ	587.815.000	576.866.995	2.650.000	2.006.761	0	0	0	0	0	0	590.465.000	578.873.756

Разде Програма Подпрограма Категорија Ставка	О П И С	Б У Ц Е Т											
		Расходи на Основен буџет				Расходи од самофинансирачки активности		Расходи од заеми		Расходи од донации		Вкупно расходи	
		Планирано	Реализирано	Планирано	Реализирано	Планирано	Реализирано	Планирано	Реализирано	Планирано	Реализирано	Планирано	Реализирано
480	Купување на опрема и машини	1.562.000	1.561.701	2.500.000	1.861.477	0	0	0	0	0	0	4.062.000	3.423.178
481	Градежни објекти	21.200.000	21.183.120	0	0	0	0	0	0	0	0	21.200.000	21.183.120
482	Други градежни објекти	549.053.000	549.053.000	0	0	0	0	0	0	0	0	549.053.000	549.053.000
485	Вложувања и нефинансиски средства	16.000.000	5.069.174	150.000	145.284	0	0	0	0	0	0	16.150.000	5.214.458
1	АДМИНИСТРАЦИЈА	1.076.686.000	1.065.493.821	61.500.000	43.123.251	30.000.000	19.810.272	0	0	0	0	1.168.186.000	1.128.427.344
10	АДМИНИСТРАЦИЈА	412.907.000	412.787.212	41.350.000	29.703.542	0	0	0	0	0	0	454.257.000	442.490.754
40	ПЛАТИ И НАДОМЕСТОЦИ	59.488.000	59.485.047	0	0	0	0	0	0	0	0	59.488.000	59.485.047
401	Основни плати	43.358.000	43.355.937	0	0	0	0	0	0	0	0	43.358.000	43.355.937
402	Придонеси за социјално осигурување	16.130.000	16.129.110	0	0	0	0	0	0	0	0	16.130.000	16.129.110
42	СТОКИ И УСЛУГИ	318.619.000	318.502.165	40.350.000	29.003.953	0	0	0	0	0	0	358.969.000	347.506.118
420	Патни и дневни расходи	400.000	400.000	0	0	0	0	0	0	0	0	400.000	400.000
421	Комунални услуги, греење, комуникација и транспорт	77.600.000	77.484.688	0	0	0	0	0	0	0	0	77.600.000	77.484.688
423	Материјали и ситен инвентар	14.000.000	14.000.000	10.000.000	9.998.908	0	0	0	0	0	0	24.000.000	23.998.908
424	Поправки и тековно одржување	7.000.000	7.000.000	9.150.000	7.646.594	0	0	0	0	0	0	16.150.000	14.646.594
425	Договорни услуги	202.039.000	202.039.000	16.700.000	7.050.364	0	0	0	0	0	0	218.739.000	209.089.364
426	Други тековни расходи	500.000	498.477	4.500.000	4.308.087	0	0	0	0	0	0	5.000.000	4.806.564
427	Привремени вработувања	17.080.000	17.080.000	0	0	0	0	0	0	0	0	17.080.000	17.080.000
46	СУБВЕНЦИИ И ТРАНСФЕРИ	34.800.000	34.800.000	1.000.000	699.589	0	0	0	0	0	0	35.800.000	35.499.589
461	Субвенции за јавни претпријатија	34.800.000	34.800.000	0	0	0	0	0	0	0	0	34.800.000	34.800.000
464	Разни трансфери	0	0	939.329	638.918	0	0	0	0	0	0	939.329	638.918
465	Исплата по извршни исправи	0	0	60.671	60.671	0	0	0	0	0	0	60.671	60.671
11	ТРАНСПОРТ	58.179.000	58.121.747	20.150.000	13.419.709	0	0	0	0	0	0	78.329.000	71.541.456
40	ПЛАТИ И НАДОМЕСТОЦИ	16.679.000	16.621.773	0	0	0	0	0	0	0	0	16.679.000	16.621.773
401	Основни плати	12.155.000	12.108.140	0	0	0	0	0	0	0	0	12.155.000	12.108.140
402	Придонеси за социјално осигурување	4.524.000	4.513.633	0	0	0	0	0	0	0	0	4.524.000	4.513.633
42	СТОКИ И УСЛУГИ	41.500.000	41.499.974	17.500.000	11.412.948	0	0	0	0	0	0	59.000.000	52.912.922
420	Патни и дневни расходи	2.000.000	1.999.974	1.500.000	1.203.934	0	0	0	0	0	0	3.500.000	3.203.908
421	Комунални услуги, греење, комуникација и транспорт	15.000.000	15.000.000	8.000.000	7.554.350	0	0	0	0	0	0	23.000.000	22.554.350
424	Поправки и тековно одржување	23.000.000	23.000.000	8.000.000	2.654.664	0	0	0	0	0	0	31.000.000	25.654.664
425	Договорни услуги	1.500.000	1.500.000	0	0	0	0	0	0	0	0	1.500.000	1.500.000
48	КАПИТАЛНИ РАСХОДИ	0	0	2.650.000	2.006.761	0	0	0	0	0	0	2.650.000	2.006.761
480	Купување на опрема и машини	0	0	2.500.000	1.861.477	0	0	0	0	0	0	2.500.000	1.861.477
485	Вложувања и нефинансиски средства	0	0	150.000	145.284	0	0	0	0	0	0	150.000	145.284
12	УГОСТИТЕЛСТВО	17.847.000	17.779.761	0	0	30.000.000	19.810.272	0	0	0	0	47.847.000	37.590.033
40	ПЛАТИ И НАДОМЕСТОЦИ	17.847.000	17.779.761	0	0	0	0	0	0	0	0	17.847.000	17.779.761
401	Основни плати	13.005.000	12.946.765	0	0	0	0	0	0	0	0	13.005.000	12.946.765
402	Придонеси за социјално осигурување	4.842.000	4.832.996	0	0	0	0	0	0	0	0	4.842.000	4.832.996

Разде Програма Подпрограма Категорија Ставка	О П И С	Б У Џ Е Т											
		Расходи на Основен буџет				Расходи од самофинансирачки активности		Расходи од заеми		Расходи од донации		Вкупно расходи	
		Планирано	Реализирано	Планирано	Реализирано	Планирано	Реализирано	Планирано	Реализирано	Планирано	Реализирано	Планирано	Реализирано
42	СТОКИ И УСЛУГИ	0	0	0	0	29.916.756	19.727.028	0	0	0	0	29.916.756	19.727.028
423	Материјали и ситен инвентар	0	0	0	0	25.916.756	16.354.388	0	0	0	0	25.916.756	16.354.388
424	Поправки и тековно одржување	0	0	0	0	700.000	365.432	0	0	0	0	700.000	365.432
425	Договорни услуги	0	0	0	0	300.000	78.100	0	0	0	0	300.000	78.100
426	Други тековни расходи	0	0	0	0	3.000.000	2.929.108	0	0	0	0	3.000.000	2.929.108
46	СУБВЕНЦИИ И ТРАНСФЕРИ	0	0	0	0	83.244	83.244	0	0	0	0	83.244	83.244
465	Исплата по извршни исправи	0	0	0	0	83.244	83.244	0	0	0	0	83.244	83.244
1A	РЕКОНСТРУКЦИЈА НА ЗГРАДИ НА ВЛАДИНИ ОРГАНИ	22.700.000	22.682.927	0	0	0	0	0	0	0	0	22.700.000	22.682.927
48	КАПИТАЛНИ РАСХОДИ	22.700.000	22.682.927	0	0	0	0	0	0	0	0	22.700.000	22.682.927
480	Купување на опрема и машини	1.500.000	1.499.807	0	0	0	0	0	0	0	0	1.500.000	1.499.807
481	Градежни објекти	21.200.000	21.183.120	0	0	0	0	0	0	0	0	21.200.000	21.183.120
1B	ИЗГРАДБА И РЕКОНСТРУКЦИЈА НА АДМИНИСТРАТИВНИ ЗГРАДИ НА ДРЖАВНИ ОРГАНИ	565.053.000	554.122.174	0	0	0	0	0	0	0	0	565.053.000	554.122.174
48	КАПИТАЛНИ РАСХОДИ	565.053.000	554.122.174	0	0	0	0	0	0	0	0	565.053.000	554.122.174
482	Други градежни објекти	549.053.000	549.053.000	0	0	0	0	0	0	0	0	549.053.000	549.053.000
485	Вложувања и нефинансиски средства	16.000.000	5.069.174	0	0	0	0	0	0	0	0	16.000.000	5.069.174
2	ПОРАНЕШЕН ПРЕТСЕДАТЕЛ	12.414.000	9.013.835	0	0	0	0	0	0	0	0	12.414.000	9.013.835
20	ПОРАНЕШЕН ПРЕТСЕДАТЕЛ	12.414.000	9.013.835	0	0	0	0	0	0	0	0	12.414.000	9.013.835
42	СТОКИ И УСЛУГИ	11.152.000	7.789.693	0	0	0	0	0	0	0	0	11.152.000	7.789.693
420	Патни и дневни расходи	3.902.000	3.201.498	0	0	0	0	0	0	0	0	3.902.000	3.201.498
421	Комунални услуги, греење, комуникација и транспорт	3.120.000	1.907.548	0	0	0	0	0	0	0	0	3.120.000	1.907.548
423	Материјали и ситен инвентар	850.000	442.342	0	0	0	0	0	0	0	0	850.000	442.342
424	Поправки и тековно одржување	580.000	71.027	0	0	0	0	0	0	0	0	580.000	71.027
425	Договорни услуги	800.000	724.085	0	0	0	0	0	0	0	0	800.000	724.085
426	Други тековни расходи	1.700.000	1.278.378	0	0	0	0	0	0	0	0	1.700.000	1.278.378
427	Привремени вработувања	200.000	164.815	0	0	0	0	0	0	0	0	200.000	164.815
46	СУБВЕНЦИИ И ТРАНСФЕРИ	1.200.000	1.162.248	0	0	0	0	0	0	0	0	1.200.000	1.162.248
464	Разни трансфери	1.200.000	1.162.248	0	0	0	0	0	0	0	0	1.200.000	1.162.248
48	КАПИТАЛНИ РАСХОДИ	62.000	61.894	0	0	0	0	0	0	0	0	62.000	61.894
480	Купување на опрема и машини	62.000	61.894	0	0	0	0	0	0	0	0	62.000	61.894
3	АВИО СЛУЖБА	50.615.000	50.566.013	0	0	0	0	0	0	0	0	50.615.000	50.566.013
30	АВИО СЛУЖБА	50.615.000	50.566.013	0	0	0	0	0	0	0	0	50.615.000	50.566.013
40	ПЛАТИ И НАДОМЕСТОЦИ	22.799.000	22.751.739	0	0	0	0	0	0	0	0	22.799.000	22.751.739
401	Основни плати	19.054.000	19.020.523	0	0	0	0	0	0	0	0	19.054.000	19.020.523
402	Придонеси за социјално осигурување	3.745.000	3.731.216	0	0	0	0	0	0	0	0	3.745.000	3.731.216
42	СТОКИ И УСЛУГИ	27.816.000	27.814.274	0	0	0	0	0	0	0	0	27.816.000	27.814.274
420	Патни и дневни расходи	2.000.000	2.000.000	0	0	0	0	0	0	0	0	2.000.000	2.000.000
421	Комунални услуги, греење, комуникација и транспорт	9.000.000	9.000.000	0	0	0	0	0	0	0	0	9.000.000	9.000.000

Разде Програма Подпрограма Категорија Ставка	О П И С	Б У Џ Е Т											
		Расходи на Основен буџет				Расходи од самофинансирачки активности		Расходи од заеми		Расходи од донации		Вкупно расходи	
		Планирано	Реализирано	Планирано	Реализирано	Планирано	Реализирано	Планирано	Реализирано	Планирано	Реализирано	Планирано	Реализирано
424	Поправки и тековно одржување	6.000.000	5.998.274	0	0	0	0	0	0	0	0	6.000.000	5.998.274
425	Договорни услуги	6.816.000	6.816.000	0	0	0	0	0	0	0	0	6.816.000	6.816.000
426	Други тековни расходи	4.000.000	4.000.000	0	0	0	0	0	0	0	0	4.000.000	4.000.000

Разде Програма Подпрограма Категорија Ставка	О П И С	Б У Џ Е Т											
		Расходи на Основен буџет				Расходи од самофинансирачки активности		Расходи од заеми		Расходи од донации		Вкупно расходи	
		Планирано	Реализирано	Планирано	Реализирано	Планирано	Реализирано	Планирано	Реализирано	Планирано	Реализирано	Планирано	Реализирано
04003	СЕКРЕТАРИЈАТ ЗА ЗАКОНОДАВСТВО	15.373.000	13.882.603	0	0	0	0	0	0	0	0	15.373.000	13.882.603
2	АДМИНИСТРАЦИЈА	15.373.000	13.882.603	0	0	0	0	0	0	0	0	15.373.000	13.882.603
20	АДМИНИСТРАЦИЈА	15.373.000	13.882.603	0	0	0	0	0	0	0	0	15.373.000	13.882.603
РАСХОДИ													
40	ПЛАТИ И НАДОМЕСТОЦИ	12.324.000	10.999.941	0	0	0	0	0	0	0	0	12.324.000	10.999.941
401	Основни плати	8.821.000	7.996.544	0	0	0	0	0	0	0	0	8.821.000	7.996.544
402	Придонеси за социјално осигурување	3.503.000	3.003.397	0	0	0	0	0	0	0	0	3.503.000	3.003.397
42	СТОКИ И УСЛУГИ	2.912.194	2.761.022	0	0	0	0	0	0	0	0	2.912.194	2.761.022
420	Патни и дневни расходи	143.000	88.122	0	0	0	0	0	0	0	0	143.000	88.122
421	Комунални услуги, греење, комуникација и транспорт	1.968.194	1.936.344	0	0	0	0	0	0	0	0	1.968.194	1.936.344
423	Материјали и ситен инвентар	339.000	330.238	0	0	0	0	0	0	0	0	339.000	330.238
424	Поправки и тековно одржување	62.000	60.294	0	0	0	0	0	0	0	0	62.000	60.294
425	Договорни услуги	198.000	178.932	0	0	0	0	0	0	0	0	198.000	178.932
426	Други тековни расходи	202.000	167.092	0	0	0	0	0	0	0	0	202.000	167.092
46	СУБВЕНЦИИ И ТРАНСФЕРИ	56.000	41.000	0	0	0	0	0	0	0	0	56.000	41.000
464	Разни трансфери	56.000	41.000	0	0	0	0	0	0	0	0	56.000	41.000
48	КАПИТАЛНИ РАСХОДИ	80.806	80.640	0	0	0	0	0	0	0	0	80.806	80.640
480	Купување на опрема и машини	29.000	28.835	0	0	0	0	0	0	0	0	29.000	28.835
483	Купување на мебел	51.806	51.805	0	0	0	0	0	0	0	0	51.806	51.805
2	АДМИНИСТРАЦИЈА	15.373.000	13.882.603	0	0	0	0	0	0	0	0	15.373.000	13.882.603
20	АДМИНИСТРАЦИЈА	15.373.000	13.882.603	0	0	0	0	0	0	0	0	15.373.000	13.882.603
40	ПЛАТИ И НАДОМЕСТОЦИ	12.324.000	10.999.941	0	0	0	0	0	0	0	0	12.324.000	10.999.941
401	Основни плати	8.821.000	7.996.544	0	0	0	0	0	0	0	0	8.821.000	7.996.544
402	Придонеси за социјално осигурување	3.503.000	3.003.397	0	0	0	0	0	0	0	0	3.503.000	3.003.397
42	СТОКИ И УСЛУГИ	2.912.194	2.761.022	0	0	0	0	0	0	0	0	2.912.194	2.761.022
420	Патни и дневни расходи	143.000	88.122	0	0	0	0	0	0	0	0	143.000	88.122
421	Комунални услуги, греење, комуникација и транспорт	1.968.194	1.936.344	0	0	0	0	0	0	0	0	1.968.194	1.936.344
423	Материјали и ситен инвентар	339.000	330.238	0	0	0	0	0	0	0	0	339.000	330.238
424	Поправки и тековно одржување	62.000	60.294	0	0	0	0	0	0	0	0	62.000	60.294
425	Договорни услуги	198.000	178.932	0	0	0	0	0	0	0	0	198.000	178.932
426	Други тековни расходи	202.000	167.092	0	0	0	0	0	0	0	0	202.000	167.092
46	СУБВЕНЦИИ И ТРАНСФЕРИ	56.000	41.000	0	0	0	0	0	0	0	0	56.000	41.000

Разде Програма Подпрограма Категорија Ставка	О П И С	Б У Џ Е Т											
		Расходи на Основен буџет				Расходи од самофинансирачки активности		Расходи од заеми		Расходи од донации		Вкупно расходи	
		Планирано	Реализирано	Планирано	Реализирано	Планирано	Реализирано	Планирано	Реализирано	Планирано	Реализирано	Планирано	Реализирано
464	Разни трансфери	56.000	41.000	0	0	0	0	0	0	0	0	56.000	41.000
48	КАПИТАЛНИ РАСХОДИ	80.806	80.640	0	0	0	0	0	0	0	0	80.806	80.640
480	Купување на опрема и машини	29.000	28.835	0	0	0	0	0	0	0	0	29.000	28.835
483	Купување на мебел	51.806	51.805	0	0	0	0	0	0	0	0	51.806	51.805

Разде Програма Подпрограма Категорија Ставка	О П И С	Б У Џ Е Т											
		Расходи на Основен буџет				Расходи од самофинансирачки активности		Расходи од заеми		Расходи од донации		Вкупно расходи	
		Планирано	Реализирано	Планирано	Реализирано	Планирано	Реализирано	Планирано	Реализирано	Планирано	Реализирано	Планирано	Реализирано
04006	ДРЖАВНО ПРАВОБРАНИТЕЛСТВО НА РЕПУБЛИКА МАКЕДОНИЈА	56.860.000	53.724.848	5.000.000	4.570.656	0	0	0	0	0	0	61.860.000	58.295.504
2	ДРЖАВНО ПРАВОБРАНИТЕЛСТВО	56.860.000	53.724.848	5.000.000	4.570.656	0	0	0	0	0	0	61.860.000	58.295.504
20	ДРЖАВНО ПРАВОБРАНИТЕЛСТВО	56.860.000	53.724.848	5.000.000	4.570.656	0	0	0	0	0	0	61.860.000	58.295.504
РАСХОДИ													
40	ПЛАТИ И НАДОМЕСТОЦИ	52.640.000	50.373.569	0	0	0	0	0	0	0	0	52.640.000	50.373.569
401	Основни плати	37.484.000	36.671.557	0	0	0	0	0	0	0	0	37.484.000	36.671.557
402	Придонеси за социјално осигурување	15.156.000	13.702.012	0	0	0	0	0	0	0	0	15.156.000	13.702.012
42	СТОКИ И УСЛУГИ	4.182.000	3.313.279	4.487.605	4.096.897	0	0	0	0	0	0	8.669.605	7.410.176
420	Патни и дневни расходи	103.000	97.009	242.250	242.222	0	0	0	0	0	0	345.250	339.231
421	Комунални услуги, греење, комуникација и транспорт	1.751.000	1.148.957	2.933.355	2.900.571	0	0	0	0	0	0	4.684.355	4.049.528
423	Материјали и ситен инвентар	821.000	805.281	283.000	261.137	0	0	0	0	0	0	1.104.000	1.066.418
424	Поправки и тековно одржување	76.000	61.858	338.000	282.518	0	0	0	0	0	0	414.000	344.376
425	Договорни услуги	291.000	112.290	485.000	307.551	0	0	0	0	0	0	776.000	419.841
426	Други тековни расходи	1.140.000	1.087.884	206.000	102.898	0	0	0	0	0	0	1.346.000	1.190.782
46	СУБВЕНЦИИ И ТРАНСФЕРИ	38.000	38.000	135.301	96.665	0	0	0	0	0	0	173.301	134.665
464	Разни трансфери	38.000	38.000	110.301	72.279	0	0	0	0	0	0	148.301	110.279
465	Исплата по извршни исправи	0	0	25.000	24.386	0	0	0	0	0	0	25.000	24.386
48	КАПИТАЛНИ РАСХОДИ	0	0	377.094	377.094	0	0	0	0	0	0	377.094	377.094
480	Купување на опрема и машини	0	0	377.094	377.094	0	0	0	0	0	0	377.094	377.094
2	ДРЖАВНО ПРАВОБРАНИТЕЛСТВО	56.860.000	53.724.848	5.000.000	4.570.656	0	0	0	0	0	0	61.860.000	58.295.504
20	ДРЖАВНО ПРАВОБРАНИТЕЛСТВО	56.860.000	53.724.848	5.000.000	4.570.656	0	0	0	0	0	0	61.860.000	58.295.504
40	ПЛАТИ И НАДОМЕСТОЦИ	52.640.000	50.373.569	0	0	0	0	0	0	0	0	52.640.000	50.373.569
401	Основни плати	37.484.000	36.671.557	0	0	0	0	0	0	0	0	37.484.000	36.671.557
402	Придонеси за социјално осигурување	15.156.000	13.702.012	0	0	0	0	0	0	0	0	15.156.000	13.702.012
42	СТОКИ И УСЛУГИ	4.182.000	3.313.279	4.487.605	4.096.897	0	0	0	0	0	0	8.669.605	7.410.176
420	Патни и дневни расходи	103.000	97.009	242.250	242.222	0	0	0	0	0	0	345.250	339.231
421	Комунални услуги, греење, комуникација и транспорт	1.751.000	1.148.957	2.933.355	2.900.571	0	0	0	0	0	0	4.684.355	4.049.528
423	Материјали и ситен инвентар	821.000	805.281	283.000	261.137	0	0	0	0	0	0	1.104.000	1.066.418
424	Поправки и тековно одржување	76.000	61.858	338.000	282.518	0	0	0	0	0	0	414.000	344.376
425	Договорни услуги	291.000	112.290	485.000	307.551	0	0	0	0	0	0	776.000	419.841
426	Други тековни расходи	1.140.000	1.087.884	206.000	102.898	0	0	0	0	0	0	1.346.000	1.190.782
46	СУБВЕНЦИИ И ТРАНСФЕРИ	38.000	38.000	135.301	96.665	0	0	0	0	0	0	173.301	134.665

Разде Програма Подпрограма Категорија Ставка	О П И С	Б У Џ Е Т											
		Расходи на Основен буџет				Расходи од самофинансирачки активности		Расходи од заеми		Расходи од донации		Вкупно расходи	
		Планирано	Реализирано	Планирано	Реализирано	Планирано	Реализирано	Планирано	Реализирано	Планирано	Реализирано	Планирано	Реализирано
464	Разни трансфери	38.000	38.000	110.301	72.279	0	0	0	0	0	0	148.301	110.279
465	Исплата по извршни исправи	0	0	25.000	24.386	0	0	0	0	0	0	25.000	24.386
48	КАПИТАЛНИ РАСХОДИ	0	0	377.094	377.094	0	0	0	0	0	0	377.094	377.094
480	Купување на опрема и машини	0	0	377.094	377.094	0	0	0	0	0	0	377.094	377.094

Разде Програма Подпрограма Категорија Ставка	О П И С	Б У Ц Е Т											
		Расходи на Основен буџет				Расходи од самофинансирачки активности		Расходи од заеми		Расходи од донации		Вкупно расходи	
		Планирано	Реализирано	Планирано	Реализирано	Планирано	Реализирано	Планирано	Реализирано	Планирано	Реализирано	Планирано	Реализирано
04007	АГЕНЦИЈА ЗА РАЗВОЈ И ИНВЕСТИЦИИ	10.545.000	10.545.003	0	0	1.799.000	1.799.000	0	0	0	0	12.344.000	12.344.003
2	АГЕНЦИЈА ЗА РАЗВОЈ И ИНВЕСТИЦИИ	10.545.000	10.545.003	0	0	1.799.000	1.799.000	0	0	0	0	12.344.000	12.344.003
20	АГЕНЦИЈА ЗА РАЗВОЈ И ИНВЕСТИЦИИ	10.545.000	10.545.003	0	0	1.799.000	1.799.000	0	0	0	0	12.344.000	12.344.003
РАСХОДИ													
40	ПЛАТИ И НАДОМЕСТОЦИ	6.858.848	6.858.848	0	0	0	0	0	0	0	0	6.858.848	6.858.848
401	Основни плати	4.999.727	4.999.727	0	0	0	0	0	0	0	0	4.999.727	4.999.727
402	Придонеси за социјално осигурување	1.859.121	1.859.121	0	0	0	0	0	0	0	0	1.859.121	1.859.121
42	СТОКИ И УСЛУГИ	2.074.261	2.074.263	0	0	740.720	740.721	0	0	0	0	2.814.981	2.814.984
420	Патни и дневни расходи	157.988	157.988	0	0	86.210	86.211	0	0	0	0	244.198	244.199
421	Комунални услуги, греење, комуникација и транспорт	704.158	704.159	0	0	299.564	299.564	0	0	0	0	1.003.722	1.003.723
423	Материјали и ситен инвентар	109.458	109.458	0	0	61.275	61.275	0	0	0	0	170.733	170.733
424	Поправки и тековно одржување	102.735	102.736	0	0	196.541	196.541	0	0	0	0	299.276	299.277
425	Договорни услуги	430.303	430.303	0	0	0	0	0	0	0	0	430.303	430.303
426	Други тековни расходи	159.703	159.703	0	0	97.130	97.130	0	0	0	0	256.833	256.833
427	Привремени вработувања	409.916	409.916	0	0	0	0	0	0	0	0	409.916	409.916
46	СУБВЕНЦИИ И ТРАНСФЕРИ	1.611.891	1.611.892	0	0	1.011.109	1.011.109	0	0	0	0	2.623.000	2.623.001
465	Исплата по извршни исправи	1.611.891	1.611.892	0	0	1.011.109	1.011.109	0	0	0	0	2.623.000	2.623.001
48	КАПИТАЛНИ РАСХОДИ	0	0	0	0	47.171	47.171	0	0	0	0	47.171	47.171
480	Купување на опрема и машини	0	0	0	0	47.171	47.171	0	0	0	0	47.171	47.171
2	АГЕНЦИЈА ЗА РАЗВОЈ И ИНВЕСТИЦИИ	10.545.000	10.545.003	0	0	1.799.000	1.799.000	0	0	0	0	12.344.000	12.344.003
20	АГЕНЦИЈА ЗА РАЗВОЈ И ИНВЕСТИЦИИ	10.545.000	10.545.003	0	0	1.799.000	1.799.000	0	0	0	0	12.344.000	12.344.003
40	ПЛАТИ И НАДОМЕСТОЦИ	6.858.848	6.858.848	0	0	0	0	0	0	0	0	6.858.848	6.858.848
401	Основни плати	4.999.727	4.999.727	0	0	0	0	0	0	0	0	4.999.727	4.999.727
402	Придонеси за социјално осигурување	1.859.121	1.859.121	0	0	0	0	0	0	0	0	1.859.121	1.859.121
42	СТОКИ И УСЛУГИ	2.074.261	2.074.263	0	0	740.720	740.721	0	0	0	0	2.814.981	2.814.984
420	Патни и дневни расходи	157.988	157.988	0	0	86.210	86.211	0	0	0	0	244.198	244.199
421	Комунални услуги, греење, комуникација и транспорт	704.158	704.159	0	0	299.564	299.564	0	0	0	0	1.003.722	1.003.723
423	Материјали и ситен инвентар	109.458	109.458	0	0	61.275	61.275	0	0	0	0	170.733	170.733
424	Поправки и тековно одржување	102.735	102.736	0	0	196.541	196.541	0	0	0	0	299.276	299.277
425	Договорни услуги	430.303	430.303	0	0	0	0	0	0	0	0	430.303	430.303
426	Други тековни расходи	159.703	159.703	0	0	97.130	97.130	0	0	0	0	256.833	256.833

Разде Програма Подпрограма Категорија Ставка	О П И С	Б У Џ Е Т											
		Расходи на Основен буџет				Расходи од самофинансирачки активности		Расходи од заеми		Расходи од донации		Вкупно расходи	
		Планирано	Реализирано	Планирано	Реализирано	Планирано	Реализирано	Планирано	Реализирано	Планирано	Реализирано	Планирано	Реализирано
427	Привремени вработувања	409.916	409.916	0	0	0	0	0	0	0	0	409.916	409.916
46	СУБВЕНЦИИ И ТРАНСФЕРИ	1.611.891	1.611.892	0	0	1.011.109	1.011.109	0	0	0	0	2.623.000	2.623.001
465	Исплата по извршни исправи	1.611.891	1.611.892	0	0	1.011.109	1.011.109	0	0	0	0	2.623.000	2.623.001
48	КАПИТАЛНИ РАСХОДИ	0	0	0	0	47.171	47.171	0	0	0	0	47.171	47.171
480	Купување на опрема и машини	0	0	0	0	47.171	47.171	0	0	0	0	47.171	47.171

Разде Програма Подпрограма Категорија Ставка	О П И С	Б У Џ Е Т											
		Расходи на Основен буџет				Расходи од самофинансирачки активности		Расходи од заеми		Расходи од донации		Вкупно расходи	
		Планирано	Реализирано	Планирано	Реализирано	Планирано	Реализирано	Планирано	Реализирано	Планирано	Реализирано	Планирано	Реализирано
04008	АГЕНЦИЈА ЗА ДРЖАВНИ СЛУЖБЕНИЦИ	37.149.000	36.124.155	0	0	0	0	0	0	0	0	37.149.000	36.124.155
2	АГЕНЦИЈА ЗА ДРЖАВНИ СЛУЖБЕНИЦИ	34.989.000	34.764.603	0	0	0	0	0	0	0	0	34.989.000	34.764.603
20	АДМИНИСТРАЦИЈА	34.989.000	34.764.603	0	0	0	0	0	0	0	0	34.989.000	34.764.603
К	РЕФОРМА ВО ЈАВНАТА АДМИНИСТРАЦИЈА	1.360.000	1.359.552	0	0	0	0	0	0	0	0	1.360.000	1.359.552
К2	СТРУЧНО ОСПОСОБУВАЊЕ И УСОВРШУВАЊЕ	1.360.000	1.359.552	0	0	0	0	0	0	0	0	1.360.000	1.359.552
М	ИНТЕГРАЦИЈА ВО ЕУ	800.000	0	0	0	0	0	0	0	0	0	800.000	0
МА	ПОМОШ ПРИ ТРАНЗИЦИЈА И ИНСТИТУЦИОНАЛНА НАДГРАДБА	800.000	0	0	0	0	0	0	0	0	0	800.000	0
РАСХОДИ													
40	ПЛАТИ И НАДОМЕСТОЦИ	27.306.000	27.305.161	0	0	0	0	0	0	0	0	27.306.000	27.305.161
401	Основни плати	19.901.900	19.901.083	0	0	0	0	0	0	0	0	19.901.900	19.901.083
402	Придонеси за социјално осигурување	7.404.100	7.404.078	0	0	0	0	0	0	0	0	7.404.100	7.404.078
42	СТОКИ И УСЛУГИ	8.964.290	8.748.030	0	0	0	0	0	0	0	0	8.964.290	8.748.030
420	Патни и дневни расходи	355.000	330.806	0	0	0	0	0	0	0	0	355.000	330.806
421	Комунални услуги, греење, комуникација и транспорт	3.383.000	3.375.563	0	0	0	0	0	0	0	0	3.383.000	3.375.563
423	Материјали и ситен инвентар	747.500	664.870	0	0	0	0	0	0	0	0	747.500	664.870
424	Поправки и тековно одржување	1.807.000	1.734.010	0	0	0	0	0	0	0	0	1.807.000	1.734.010
425	Договорни услуги	1.638.290	1.632.480	0	0	0	0	0	0	0	0	1.638.290	1.632.480
426	Други тековни расходи	1.033.500	1.010.301	0	0	0	0	0	0	0	0	1.033.500	1.010.301
46	СУБВЕНЦИИ И ТРАНСФЕРИ	36.710	36.710	0	0	0	0	0	0	0	0	36.710	36.710
465	Исплата по извршни исправи	36.710	36.710	0	0	0	0	0	0	0	0	36.710	36.710
48	КАПИТАЛНИ РАСХОДИ	842.000	34.254	0	0	0	0	0	0	0	0	842.000	34.254
480	Купување на опрема и машини	42.000	34.254	0	0	0	0	0	0	0	0	42.000	34.254
481	Градежни објекти	800.000	0	0	0	0	0	0	0	0	0	800.000	0
2	АГЕНЦИЈА ЗА ДРЖАВНИ СЛУЖБЕНИЦИ	34.989.000	34.764.603	0	0	0	0	0	0	0	0	34.989.000	34.764.603
20	АДМИНИСТРАЦИЈА	34.989.000	34.764.603	0	0	0	0	0	0	0	0	34.989.000	34.764.603
40	ПЛАТИ И НАДОМЕСТОЦИ	27.306.000	27.305.161	0	0	0	0	0	0	0	0	27.306.000	27.305.161
401	Основни плати	19.901.900	19.901.083	0	0	0	0	0	0	0	0	19.901.900	19.901.083
402	Придонеси за социјално осигурување	7.404.100	7.404.078	0	0	0	0	0	0	0	0	7.404.100	7.404.078
42	СТОКИ И УСЛУГИ	7.604.290	7.388.478	0	0	0	0	0	0	0	0	7.604.290	7.388.478
420	Патни и дневни расходи	355.000	330.806	0	0	0	0	0	0	0	0	355.000	330.806

Разде Програма Подпрограма Категорија Ставка	О П И С	Б У Џ Е Т											
		Расходи на Основен буџет				Расходи од самофинансирачки активности		Расходи од заеми		Расходи од донации		Вкупно расходи	
		Планирано	Реализирано	Планирано	Реализирано	Планирано	Реализирано	Планирано	Реализирано	Планирано	Реализирано	Планирано	Реализирано
421	Комунални услуги, греење, комуникација и транспорт	3.383.000	3.375.563	0	0	0	0	0	0	0	0	3.383.000	3.375.563
423	Материјали и ситен инвентар	747.500	664.870	0	0	0	0	0	0	0	0	747.500	664.870
424	Поправки и тековно одржување	1.807.000	1.734.010	0	0	0	0	0	0	0	0	1.807.000	1.734.010
425	Договорни услуги	908.290	902.692	0	0	0	0	0	0	0	0	908.290	902.692
426	Други тековни расходи	403.500	380.537	0	0	0	0	0	0	0	0	403.500	380.537
46	СУБВЕНЦИИ И ТРАНСФЕРИ	36.710	36.710	0	0	0	0	0	0	0	0	36.710	36.710
465	Исплата по извршни исправи	36.710	36.710	0	0	0	0	0	0	0	0	36.710	36.710
48	КАПИТАЛНИ РАСХОДИ	42.000	34.254	0	0	0	0	0	0	0	0	42.000	34.254
480	Купување на опрема и машини	42.000	34.254	0	0	0	0	0	0	0	0	42.000	34.254
K	РЕФОРМА ВО ЈАВНАТА АДМИНИСТРАЦИЈА	1.360.000	1.359.552	0	0	0	0	0	0	0	0	1.360.000	1.359.552
K2	СТРУЧНО ОСПОСОБУВАЊЕ И УСОВРШУВАЊЕ	1.360.000	1.359.552	0	0	0	0	0	0	0	0	1.360.000	1.359.552
42	СТОКИ И УСЛУГИ	1.360.000	1.359.552	0	0	0	0	0	0	0	0	1.360.000	1.359.552
425	Договорни услуги	730.000	729.788	0	0	0	0	0	0	0	0	730.000	729.788
426	Други тековни расходи	630.000	629.764	0	0	0	0	0	0	0	0	630.000	629.764
M	ИНТЕГРАЦИЈА ВО ЕУ	800.000	0	0	0	0	0	0	0	0	0	800.000	0
MA	ПОМОШ ПРИ ТРАНЗИЦИЈА И ИНСТИТУЦИОНАЛНА НАДГРАДБА	800.000	0	0	0	0	0	0	0	0	0	800.000	0
48	КАПИТАЛНИ РАСХОДИ	800.000	0	0	0	0	0	0	0	0	0	800.000	0
481	Градежни објекти	800.000	0	0	0	0	0	0	0	0	0	800.000	0

Разде Програма Подпрограма Категорија Ставка	О П И С	Б У Џ Е Т											
		Расходи на Основен буџет				Расходи од самофинансирачки активности		Расходи од заеми		Расходи од донации		Вкупно расходи	
		Планирано	Реализирано	Планирано	Реализирано	Планирано	Реализирано	Планирано	Реализирано	Планирано	Реализирано	Планирано	Реализирано
04009	СЕКРЕТАРИЈАТ ЗА ЕВРОПСКИ ПРАШАЊА	86.776.000	80.377.733	150.000	0	0	0	0	0	29.307.000	11.107.592	116.233.000	91.485.325
2	СЕКРЕТАРИЈАТ ЗА ЕВРОПСКИ ПРАШАЊА	72.406.000	66.732.608	150.000	0	0	0	0	0	29.307.000	11.107.592	101.863.000	77.840.200
20	СЕКРЕТАРИЈАТ ЗА ЕВРОПСКИ ПРАШАЊА	72.406.000	66.732.608	150.000	0	0	0	0	0	29.307.000	11.107.592	101.863.000	77.840.200
3	ДИПЛОМАТСКИ И КОНЗУЛАРНИ ПРЕТСТАВНИШТВА	14.370.000	13.645.125	0	0	0	0	0	0	0	0	14.370.000	13.645.125
30	ДИПЛОМАТСКИ И КОНЗУЛАРНИ ПРЕТСТАВНИШТВА	14.370.000	13.645.125	0	0	0	0	0	0	0	0	14.370.000	13.645.125
РАСХОДИ													
40	ПЛАТИ И НАДОМЕСТОЦИ	36.855.000	33.285.429	0	0	0	0	0	0	0	0	36.855.000	33.285.429
401	Основни плати	27.379.000	25.350.861	0	0	0	0	0	0	0	0	27.379.000	25.350.861
402	Придонеси за социјално осигурување	9.476.000	7.934.568	0	0	0	0	0	0	0	0	9.476.000	7.934.568
42	СТОКИ И УСЛУГИ	42.671.000	40.022.901	150.000	0	0	0	0	0	28.583.000	11.107.592	71.404.000	51.130.493
420	Патни и дневни расходи	8.400.000	8.129.730	0	0	0	0	0	0	3.912.000	1.472.030	12.312.000	9.601.760
421	Комунални услуги, греење, комуникација и транспорт	5.170.000	4.464.025	0	0	0	0	0	0	670.000	61.688	5.840.000	4.525.713
423	Материјали и ситен инвентар	630.000	552.722	0	0	0	0	0	0	700.000	30.433	1.330.000	583.155
424	Поправки и тековно одржување	480.000	428.919	0	0	0	0	0	0	100.000	0	580.000	428.919
425	Договорни услуги	11.628.000	10.934.844	150.000	0	0	0	0	0	19.720.000	8.667.971	31.498.000	19.602.815
426	Други тековни расходи	6.700.000	5.865.999	0	0	0	0	0	0	3.481.000	875.470	10.181.000	6.741.469
427	Привремени вработувања	9.663.000	9.646.662	0	0	0	0	0	0	0	0	9.663.000	9.646.662
46	СУБВЕНЦИИ И ТРАНСФЕРИ	7.000.000	6.857.104	0	0	0	0	0	0	0	0	7.000.000	6.857.104
464	Разни трансфери	7.000.000	6.857.104	0	0	0	0	0	0	0	0	7.000.000	6.857.104
48	КАПИТАЛНИ РАСХОДИ	250.000	212.299	0	0	0	0	0	0	724.000	0	974.000	212.299
480	Купување на опрема и машини	250.000	212.299	0	0	0	0	0	0	200.000	0	450.000	212.299
483	Купување на мебел	0	0	0	0	0	0	0	0	524.000	0	524.000	0
2	СЕКРЕТАРИЈАТ ЗА ЕВРОПСКИ ПРАШАЊА	72.406.000	66.732.608	150.000	0	0	0	0	0	29.307.000	11.107.592	101.863.000	77.840.200
20	СЕКРЕТАРИЈАТ ЗА ЕВРОПСКИ ПРАШАЊА	72.406.000	66.732.608	150.000	0	0	0	0	0	29.307.000	11.107.592	101.863.000	77.840.200
40	ПЛАТИ И НАДОМЕСТОЦИ	27.490.000	24.239.758	0	0	0	0	0	0	0	0	27.490.000	24.239.758
401	Основни плати	19.659.000	17.655.512	0	0	0	0	0	0	0	0	19.659.000	17.655.512
402	Придонеси за социјално осигурување	7.831.000	6.584.246	0	0	0	0	0	0	0	0	7.831.000	6.584.246
42	СТОКИ И УСЛУГИ	37.666.000	35.423.447	150.000	0	0	0	0	0	28.583.000	11.107.592	66.399.000	46.531.039
420	Патни и дневни расходи	8.200.000	7.961.266	0	0	0	0	0	0	3.912.000	1.472.030	12.112.000	9.433.296
421	Комунални услуги, греење, комуникација и транспорт	5.010.000	4.339.661	0	0	0	0	0	0	670.000	61.688	5.680.000	4.401.349

Разде Програма Подпрограма Категорија Ставка	О П И С	Б У Џ Е Т											
		Расходи на Основен буџет				Расходи од самофинансирачки активности		Расходи од заеми		Расходи од донации		Вкупно расходи	
		Планирано	Реализирано	Планирано	Реализирано	Планирано	Реализирано	Планирано	Реализирано	Планирано	Реализирано	Планирано	Реализирано
423	Материјали и ситен инвентар	600.000	552.722	0	0	0	0	0	0	700.000	30.433	1.300.000	583.155
424	Поправки и тековно одржување	400.000	352.571	0	0	0	0	0	0	100.000	0	500.000	352.571
425	Договорни услуги	7.493.000	6.804.714	150.000	0	0	0	0	0	19.720.000	8.667.971	27.363.000	15.472.685
426	Други тековни расходи	6.300.000	5.765.851	0	0	0	0	0	0	3.481.000	875.470	9.781.000	6.641.321
427	Привремени вработувања	9.663.000	9.646.662	0	0	0	0	0	0	0	0	9.663.000	9.646.662
46	СУБВЕНЦИИ И ТРАНСФЕРИ	7.000.000	6.857.104	0	0	0	0	0	0	0	0	7.000.000	6.857.104
464	Разни трансфери	7.000.000	6.857.104	0	0	0	0	0	0	0	0	7.000.000	6.857.104
48	КАПИТАЛНИ РАСХОДИ	250.000	212.299	0	0	0	0	0	0	724.000	0	974.000	212.299
480	Купување на опрема и машини	250.000	212.299	0	0	0	0	0	0	200.000	0	450.000	212.299
483	Купување на мебел	0	0	0	0	0	0	0	0	524.000	0	524.000	0
3	ДИПЛОМАТСКИ И КОНЗУЛАРНИ ПРЕТСТАВНИШТВА	14.370.000	13.645.125	0	0	0	0	0	0	0	0	14.370.000	13.645.125
30	ДИПЛОМАТСКИ И КОНЗУЛАРНИ ПРЕТСТАВНИШТВА	14.370.000	13.645.125	0	0	0	0	0	0	0	0	14.370.000	13.645.125
40	ПЛАТИ И НАДОМЕСТОЦИ	9.365.000	9.045.671	0	0	0	0	0	0	0	0	9.365.000	9.045.671
401	Основни плати	7.720.000	7.695.349	0	0	0	0	0	0	0	0	7.720.000	7.695.349
402	Придонеси за социјално осигурување	1.645.000	1.350.322	0	0	0	0	0	0	0	0	1.645.000	1.350.322
42	СТОКИ И УСЛУГИ	5.005.000	4.599.454	0	0	0	0	0	0	0	0	5.005.000	4.599.454
420	Патни и дневни расходи	200.000	168.464	0	0	0	0	0	0	0	0	200.000	168.464
421	Комунални услуги, греење, комуникација и транспорт	160.000	124.364	0	0	0	0	0	0	0	0	160.000	124.364
423	Материјали и ситен инвентар	30.000	0	0	0	0	0	0	0	0	0	30.000	0
424	Поправки и тековно одржување	80.000	76.348	0	0	0	0	0	0	0	0	80.000	76.348
425	Договорни услуги	4.135.000	4.130.130	0	0	0	0	0	0	0	0	4.135.000	4.130.130
426	Други тековни расходи	400.000	100.148	0	0	0	0	0	0	0	0	400.000	100.148

Разде Програма Подпрограма Категорија Ставка	О П И С	Б У Ц Е Т											
		Расходи на Основен буџет				Расходи од самофинансирачки активности		Расходи од заеми		Расходи од донации		Вкупно расходи	
		Планирано	Реализирано	Планирано	Реализирано	Планирано	Реализирано	Планирано	Реализирано	Планирано	Реализирано	Планирано	Реализирано
04010	СЕКРЕТАРИЈАТ ЗА СПРОВЕДУВАЊЕ НА РАМКОВНИОТ ДОГОВОР	353.233.000	342.172.817	0	0	0	0	0	0	0	0	353.233.000	342.172.817
2	СПРОВЕДУВАЊЕ НА РАМКОВНИОТ ДОГОВОР	57.510.000	51.435.804	0	0	0	0	0	0	0	0	57.510.000	51.435.804
20	СПРОВЕДУВАЊЕ НА РАМКОВНИОТ ДОГОВОР	45.510.000	39.435.804	0	0	0	0	0	0	0	0	45.510.000	39.435.804
21	ПРОМОЦИЈА НА МЕЃУЕТНИЧКИ ОДНОСИ	12.000.000	12.000.000	0	0	0	0	0	0	0	0	12.000.000	12.000.000
К	РЕФОРМА ВО ЈАВНАТА АДМИНИСТРАЦИЈА	295.723.000	290.737.013	0	0	0	0	0	0	0	0	295.723.000	290.737.013
К5	СООДВЕТНА И ПРАВИЧНА ЗАСТАПЕНОСТ НА ЗАЕДНИЦИТЕ	295.723.000	290.737.013	0	0	0	0	0	0	0	0	295.723.000	290.737.013
РАСХОДИ													
40	ПЛАТИ И НАДОМЕСТОЦИ	315.723.000	305.379.031	0	0	0	0	0	0	0	0	315.723.000	305.379.031
401	Основни плати	227.903.000	222.333.395	0	0	0	0	0	0	0	0	227.903.000	222.333.395
402	Придонеси за социјално осигурување	87.820.000	83.045.636	0	0	0	0	0	0	0	0	87.820.000	83.045.636
42	СТОКИ И УСЛУГИ	25.010.000	24.293.929	0	0	0	0	0	0	0	0	25.010.000	24.293.929
420	Патни и дневни расходи	3.900.000	3.900.000	0	0	0	0	0	0	0	0	3.900.000	3.900.000
421	Комунални услуги, греење, комуникација и транспорт	3.000.000	2.919.234	0	0	0	0	0	0	0	0	3.000.000	2.919.234
423	Материјали и ситен инвентар	1.400.000	1.252.680	0	0	0	0	0	0	0	0	1.400.000	1.252.680
424	Поправки и тековно одржување	1.200.000	838.084	0	0	0	0	0	0	0	0	1.200.000	838.084
425	Договорни услуги	6.100.000	6.099.162	0	0	0	0	0	0	0	0	6.100.000	6.099.162
426	Други тековни расходи	8.000.000	7.977.529	0	0	0	0	0	0	0	0	8.000.000	7.977.529
427	Привремени вработувања	1.410.000	1.307.240	0	0	0	0	0	0	0	0	1.410.000	1.307.240
46	СУБВЕНЦИИ И ТРАНСФЕРИ	12.000.000	12.000.000	0	0	0	0	0	0	0	0	12.000.000	12.000.000
463	Трансфери до невладини организации	12.000.000	12.000.000	0	0	0	0	0	0	0	0	12.000.000	12.000.000
48	КАПИТАЛНИ РАСХОДИ	500.000	499.857	0	0	0	0	0	0	0	0	500.000	499.857
480	Купување на опрема и машини	500.000	499.857	0	0	0	0	0	0	0	0	500.000	499.857
2	СПРОВЕДУВАЊЕ НА РАМКОВНИОТ ДОГОВОР	57.510.000	51.435.804	0	0	0	0	0	0	0	0	57.510.000	51.435.804
20	СПРОВЕДУВАЊЕ НА РАМКОВНИОТ ДОГОВОР	45.510.000	39.435.804	0	0	0	0	0	0	0	0	45.510.000	39.435.804
40	ПЛАТИ И НАДОМЕСТОЦИ	20.000.000	14.642.018	0	0	0	0	0	0	0	0	20.000.000	14.642.018
401	Основни плати	14.600.000	10.651.686	0	0	0	0	0	0	0	0	14.600.000	10.651.686
402	Придонеси за социјално осигурување	5.400.000	3.990.332	0	0	0	0	0	0	0	0	5.400.000	3.990.332
42	СТОКИ И УСЛУГИ	25.010.000	24.293.929	0	0	0	0	0	0	0	0	25.010.000	24.293.929
420	Патни и дневни расходи	3.900.000	3.900.000	0	0	0	0	0	0	0	0	3.900.000	3.900.000
421	Комунални услуги, греење, комуникација и транспорт	3.000.000	2.919.234	0	0	0	0	0	0	0	0	3.000.000	2.919.234

Разде Програма Подпрограма Категорија Ставка	О П И С	Б У Џ Е Т											
		Расходи на Основен буџет				Расходи од самофинансирачки активности		Расходи од заеми		Расходи од донации		Вкупно расходи	
		Планирано	Реализирано	Планирано	Реализирано	Планирано	Реализирано	Планирано	Реализирано	Планирано	Реализирано	Планирано	Реализирано
423	Материјали и ситен инвентар	1.400.000	1.252.680	0	0	0	0	0	0	0	0	1.400.000	1.252.680
424	Поправки и тековно одржување	1.200.000	838.084	0	0	0	0	0	0	0	0	1.200.000	838.084
425	Договорни услуги	6.100.000	6.099.162	0	0	0	0	0	0	0	0	6.100.000	6.099.162
426	Други тековни расходи	8.000.000	7.977.529	0	0	0	0	0	0	0	0	8.000.000	7.977.529
427	Привремени вработувања	1.410.000	1.307.240	0	0	0	0	0	0	0	0	1.410.000	1.307.240
48	КАПИТАЛНИ РАСХОДИ	500.000	499.857	0	0	0	0	0	0	0	0	500.000	499.857
480	Купување на опрема и машини	500.000	499.857	0	0	0	0	0	0	0	0	500.000	499.857
21	ПРОМОЦИЈА НА МЕЃУЕТНИЧКИ ОДНОСИ	12.000.000	12.000.000	0	0	0	0	0	0	0	0	12.000.000	12.000.000
46	СУБВЕНЦИИ И ТРАНСФЕРИ	12.000.000	12.000.000	0	0	0	0	0	0	0	0	12.000.000	12.000.000
463	Трансфери до невладини организации	12.000.000	12.000.000	0	0	0	0	0	0	0	0	12.000.000	12.000.000
К	РЕФОРМА ВО ЈАВНАТА АДМИНИСТРАЦИЈА	295.723.000	290.737.013	0	0	0	0	0	0	0	0	295.723.000	290.737.013
К5	СООДВЕТНА И ПРАВИЧНА ЗАСТАПЕНОСТ НА ЗАЕДНИЦИТЕ	295.723.000	290.737.013	0	0	0	0	0	0	0	0	295.723.000	290.737.013
40	ПЛАТИ И НАДОМЕСТОЦИ	295.723.000	290.737.013	0	0	0	0	0	0	0	0	295.723.000	290.737.013
401	Основни плати	213.303.000	211.681.709	0	0	0	0	0	0	0	0	213.303.000	211.681.709
402	Придонеси за социјално осигурување	82.420.000	79.055.304	0	0	0	0	0	0	0	0	82.420.000	79.055.304

Разде Програма Подпрограма Категорија Ставка	О П И С	Б У Џ Е Т											
		Расходи на Основен буџет				Расходи од самофинансирачки активности		Расходи од заеми		Расходи од донации		Вкупно расходи	
		Планирано	Реализирано	Планирано	Реализирано	Планирано	Реализирано	Планирано	Реализирано	Планирано	Реализирано	Планирано	Реализирано
04012	АГЕНЦИЈА ЗА ОСТВАРУВАЊЕ НА ПРАВАТА НА ЗАЕДНИЦИТЕ	8.917.000	5.949.730	0	0	0	0	0	0	0	0	8.917.000	5.949.730
2	ОСТВАРУВАЊЕ НА ПРАВАТА НА ЗАЕДНИЦИТЕ	8.917.000	5.949.730	0	0	0	0	0	0	0	0	8.917.000	5.949.730
20	ОСТВАРУВАЊЕ НА ПРАВАТА НА ЗАЕДНИЦИТЕ	8.917.000	5.949.730	0	0	0	0	0	0	0	0	8.917.000	5.949.730
РАСХОДИ													
40	ПЛАТИ И НАДОМЕСТОЦИ	4.055.000	3.555.880	0	0	0	0	0	0	0	0	4.055.000	3.555.880
401	Основни плати	2.957.000	2.592.767	0	0	0	0	0	0	0	0	2.957.000	2.592.767
402	Придонеси за социјално осигурување	1.098.000	963.113	0	0	0	0	0	0	0	0	1.098.000	963.113
42	СТОКИ И УСЛУГИ	2.631.000	1.713.233	0	0	0	0	0	0	0	0	2.631.000	1.713.233
420	Патни и дневни расходи	140.000	80.793	0	0	0	0	0	0	0	0	140.000	80.793
421	Комунални услуги, греење, комуникација и транспорт	895.000	766.120	0	0	0	0	0	0	0	0	895.000	766.120
423	Материјали и ситен инвентар	102.000	94.722	0	0	0	0	0	0	0	0	102.000	94.722
424	Поправки и тековно одржување	232.000	203.400	0	0	0	0	0	0	0	0	232.000	203.400
425	Договорни услуги	931.000	425.970	0	0	0	0	0	0	0	0	931.000	425.970
426	Други тековни расходи	205.000	142.228	0	0	0	0	0	0	0	0	205.000	142.228
427	Привремени вработувања	126.000	0	0	0	0	0	0	0	0	0	126.000	0
48	КАПИТАЛНИ РАСХОДИ	2.231.000	680.617	0	0	0	0	0	0	0	0	2.231.000	680.617
480	Купување на опрема и машини	203.000	202.750	0	0	0	0	0	0	0	0	203.000	202.750
481	Градежни објекти	31.000	30.628	0	0	0	0	0	0	0	0	31.000	30.628
483	Купување на мебел	1.847.000	362.189	0	0	0	0	0	0	0	0	1.847.000	362.189
485	Вложувања и нефинансиски средства	150.000	85.050	0	0	0	0	0	0	0	0	150.000	85.050
2	ОСТВАРУВАЊЕ НА ПРАВАТА НА ЗАЕДНИЦИТЕ	8.917.000	5.949.730	0	0	0	0	0	0	0	0	8.917.000	5.949.730
20	ОСТВАРУВАЊЕ НА ПРАВАТА НА ЗАЕДНИЦИТЕ	8.917.000	5.949.730	0	0	0	0	0	0	0	0	8.917.000	5.949.730
40	ПЛАТИ И НАДОМЕСТОЦИ	4.055.000	3.555.880	0	0	0	0	0	0	0	0	4.055.000	3.555.880
401	Основни плати	2.957.000	2.592.767	0	0	0	0	0	0	0	0	2.957.000	2.592.767
402	Придонеси за социјално осигурување	1.098.000	963.113	0	0	0	0	0	0	0	0	1.098.000	963.113
42	СТОКИ И УСЛУГИ	2.631.000	1.713.233	0	0	0	0	0	0	0	0	2.631.000	1.713.233
420	Патни и дневни расходи	140.000	80.793	0	0	0	0	0	0	0	0	140.000	80.793
421	Комунални услуги, греење, комуникација и транспорт	895.000	766.120	0	0	0	0	0	0	0	0	895.000	766.120
423	Материјали и ситен инвентар	102.000	94.722	0	0	0	0	0	0	0	0	102.000	94.722
424	Поправки и тековно одржување	232.000	203.400	0	0	0	0	0	0	0	0	232.000	203.400
425	Договорни услуги	931.000	425.970	0	0	0	0	0	0	0	0	931.000	425.970

Разде Програма Подпрограма Категорија Ставка	О П И С	Б У Џ Е Т											
		Расходи на Основен буџет				Расходи од самофинансирачки активности		Расходи од заеми		Расходи од донации		Вкупно расходи	
		Планирано	Реализирано	Планирано	Реализирано	Планирано	Реализирано	Планирано	Реализирано	Планирано	Реализирано	Планирано	Реализирано
426	Други тековни расходи	205.000	142.228	0	0	0	0	0	0	0	0	205.000	142.228
427	Привремени вработувања	126.000	0	0	0	0	0	0	0	0	0	126.000	0
48	КАПИТАЛНИ РАСХОДИ	2.231.000	680.617	0	0	0	0	0	0	0	0	2.231.000	680.617
480	Купување на опрема и машини	203.000	202.750	0	0	0	0	0	0	0	0	203.000	202.750
481	Градежни објекти	31.000	30.628	0	0	0	0	0	0	0	0	31.000	30.628
483	Купување на мебел	1.847.000	362.189	0	0	0	0	0	0	0	0	1.847.000	362.189
485	Вложувања и нефинансиски средства	150.000	85.050	0	0	0	0	0	0	0	0	150.000	85.050

Разде Програма Подпрограма Категорија Ставка	О П И С	Б У Џ Е Т											
		Расходи на Основен буџет				Расходи од самофинансирачки активности		Расходи од заеми		Расходи од донации		Вкупно расходи	
		Планирано	Реализирано	Планирано	Реализирано	Планирано	Реализирано	Планирано	Реализирано	Планирано	Реализирано	Планирано	Реализирано
04013	АГЕНЦИЈА ЗА УПРАВУВАЊЕ СО ОДЗЕМЕН ИМОТ	7.408.000	7.209.254	0	0	0	0	0	0	0	0	7.408.000	7.209.254
2	АГЕНЦИЈА ЗА УПРАВУВАЊЕ СО ОДЗЕМЕН ИМОТ	7.408.000	7.209.254	0	0	0	0	0	0	0	0	7.408.000	7.209.254
20	АГЕНЦИЈА ЗА УПРАВУВАЊЕ СО ОДЗЕМЕН ИМОТ	7.408.000	7.209.254	0	0	0	0	0	0	0	0	7.408.000	7.209.254
РАСХОДИ													
40	ПЛАТИ И НАДОМЕСТОЦИ	5.177.000	5.147.090	0	0	0	0	0	0	0	0	5.177.000	5.147.090
401	Основни плати	3.750.000	3.749.853	0	0	0	0	0	0	0	0	3.750.000	3.749.853
402	Придонеси за социјално осигурување	1.427.000	1.397.237	0	0	0	0	0	0	0	0	1.427.000	1.397.237
42	СТОКИ И УСЛУГИ	1.731.000	1.585.086	0	0	0	0	0	0	0	0	1.731.000	1.585.086
420	Патни и дневни расходи	96.000	86.140	0	0	0	0	0	0	0	0	96.000	86.140
421	Комунални услуги, греење, комуникација и транспорт	505.000	503.637	0	0	0	0	0	0	0	0	505.000	503.637
423	Материјали и ситен инвентар	225.000	165.230	0	0	0	0	0	0	0	0	225.000	165.230
424	Поправки и тековно одржување	129.000	107.810	0	0	0	0	0	0	0	0	129.000	107.810
425	Договорни услуги	686.000	674.125	0	0	0	0	0	0	0	0	686.000	674.125
426	Други тековни расходи	90.000	48.144	0	0	0	0	0	0	0	0	90.000	48.144
48	КАПИТАЛНИ РАСХОДИ	500.000	477.078	0	0	0	0	0	0	0	0	500.000	477.078
480	Купување на опрема и машини	50.000	32.199	0	0	0	0	0	0	0	0	50.000	32.199
481	Градежни објекти	150.000	146.079	0	0	0	0	0	0	0	0	150.000	146.079
485	Вложувања и нефинансиски средства	300.000	298.800	0	0	0	0	0	0	0	0	300.000	298.800
2	АГЕНЦИЈА ЗА УПРАВУВАЊЕ СО ОДЗЕМЕН ИМОТ	7.408.000	7.209.254	0	0	0	0	0	0	0	0	7.408.000	7.209.254
20	АГЕНЦИЈА ЗА УПРАВУВАЊЕ СО ОДЗЕМЕН ИМОТ	7.408.000	7.209.254	0	0	0	0	0	0	0	0	7.408.000	7.209.254
40	ПЛАТИ И НАДОМЕСТОЦИ	5.177.000	5.147.090	0	0	0	0	0	0	0	0	5.177.000	5.147.090
401	Основни плати	3.750.000	3.749.853	0	0	0	0	0	0	0	0	3.750.000	3.749.853
402	Придонеси за социјално осигурување	1.427.000	1.397.237	0	0	0	0	0	0	0	0	1.427.000	1.397.237
42	СТОКИ И УСЛУГИ	1.731.000	1.585.086	0	0	0	0	0	0	0	0	1.731.000	1.585.086
420	Патни и дневни расходи	96.000	86.140	0	0	0	0	0	0	0	0	96.000	86.140
421	Комунални услуги, греење, комуникација и транспорт	505.000	503.637	0	0	0	0	0	0	0	0	505.000	503.637
423	Материјали и ситен инвентар	225.000	165.230	0	0	0	0	0	0	0	0	225.000	165.230
424	Поправки и тековно одржување	129.000	107.810	0	0	0	0	0	0	0	0	129.000	107.810
425	Договорни услуги	686.000	674.125	0	0	0	0	0	0	0	0	686.000	674.125
426	Други тековни расходи	90.000	48.144	0	0	0	0	0	0	0	0	90.000	48.144
48	КАПИТАЛНИ РАСХОДИ	500.000	477.078	0	0	0	0	0	0	0	0	500.000	477.078

Разде Програма Подпрограма Категорија Ставка	О П И С	Б У Џ Е Т											
		Расходи на Основен буџет				Расходи од самофинансирачки активности		Расходи од заеми		Расходи од донации		Вкупно расходи	
		Планирано	Реализирано	Планирано	Реализирано	Планирано	Реализирано	Планирано	Реализирано	Планирано	Реализирано	Планирано	Реализирано
480	Купување на опрема и машини	50.000	32.199	0	0	0	0	0	0	0	0	50.000	32.199
481	Градежни објекти	150.000	146.079	0	0	0	0	0	0	0	0	150.000	146.079
485	Вложувања и нефинансиски средства	300.000	298.800	0	0	0	0	0	0	0	0	300.000	298.800

Разде Програма Подпрограма Категорија Ставка	О П И С	Б У Џ Е Т											
		Расходи на Основен буџет				Расходи од самофинансирачки активности		Расходи од заеми		Расходи од донации		Вкупно расходи	
		Планирано	Реализирано	Планирано	Реализирано	Планирано	Реализирано	Планирано	Реализирано	Планирано	Реализирано	Планирано	Реализирано
05001	МИНИСТЕРСТВО ЗА ОДБРАНА	5.540.001.000	5.513.652.548	235.000.000	171.969.822	90.000.000	74.054.574	0	0	25.800.000	20.973.068	5.890.801.000	5.780.650.011
1	АДМИНИСТРАЦИЈА	771.175.000	755.907.253	74.800.000	44.557.702	25.000.000	14.308.194	0	0	3.230.000	481.572	874.205.000	815.254.721
10	АДМИНИСТРАЦИЈА	504.023.000	494.559.077	74.800.000	44.557.702	25.000.000	14.308.194	0	0	0	0	603.823.000	553.424.973
12	МЕЃУНАРОДНИ АКТИВНОСТИ	135.852.000	131.143.102	0	0	0	0	0	0	3.230.000	481.572	139.082.000	131.624.674
13	ОПРЕМУВАЊЕ ВО МО	16.000.000	15.249.767	0	0	0	0	0	0	0	0	16.000.000	15.249.767
14	РЕФОРМА ВО МО	99.300.000	99.026.415	0	0	0	0	0	0	0	0	99.300.000	99.026.415
1A	МОДЕРНИЗАЦИЈА ВО МО	16.000.000	15.928.892	0	0	0	0	0	0	0	0	16.000.000	15.928.892
2	ФУНКЦИОНИРАЊЕ НА АРМ	4.194.204.000	4.190.536.369	82.500.000	69.091.640	65.000.000	59.746.380	0	0	1.970.000	0	4.343.674.000	4.319.374.389
20	ФУНКЦИОНИРАЊЕ НА АРМ	3.045.828.000	3.044.658.053	1.000.000	1.000.000	0	0	0	0	0	0	3.046.828.000	3.045.658.053
21	ОБУКА	48.473.000	46.901.184	4.000.000	2.262.000	0	0	0	0	0	0	52.473.000	49.163.184
22	ЛОГИСТИКА ВО АРМ	775.500.000	775.016.412	77.500.000	65.829.640	65.000.000	59.746.380	0	0	0	0	918.000.000	900.592.432
2A	ОПРЕМУВАЊЕ И МОДЕРНИЗАЦИЈА ВО АРМ	324.403.000	323.960.720	0	0	0	0	0	0	1.970.000	0	326.373.000	323.960.720
3	МИРОВНИ И ХУМАНИТАРНИ МИСИИ	349.600.000	345.752.642	0	0	0	0	0	0	20.600.000	20.491.496	370.200.000	366.244.138
30	МИРОВНИ И ХУМАНИТАРНИ МИСИИ	349.600.000	345.752.642	0	0	0	0	0	0	20.600.000	20.491.496	370.200.000	366.244.138
5	ОДРЖУВАЊЕ НА ОБЈЕКТИ И ИНФРАСТРУКТУРА	68.000.000	66.260.797	77.500.000	58.120.480	0	0	0	0	0	0	145.500.000	124.381.277
50	ОДРЖУВАЊЕ НА ОБЈЕКТИ И ИНФРАСТРУКТУРА	22.500.000	20.762.006	22.500.000	16.495.337	0	0	0	0	0	0	45.000.000	37.257.343
5B	ИЗГРАДБА И РЕКОНСТРУКЦИЈА НА ОБЈЕКТИ И ИНФРАСТРУКТУРА	45.500.000	45.498.791	55.000.000	41.625.143	0	0	0	0	0	0	100.500.000	87.123.934
6	ВОЕНА АКАДЕМИЈА	7.600.000	6.243.416	200.000	200.000	0	0	0	0	0	0	7.800.000	6.443.416
60	ВОЕНА АКАДЕМИЈА	7.600.000	6.243.416	200.000	200.000	0	0	0	0	0	0	7.800.000	6.443.416
B	УНАПРЕДУВАЊЕ НА ОДБРАНАТА И БЕЗБЕДНОСТА	139.422.000	139.369.588	0	0	0	0	0	0	0	0	139.422.000	139.369.588
BA	ИНТЕГРАЦИЈА ВО НАТО	139.422.000	139.369.588	0	0	0	0	0	0	0	0	139.422.000	139.369.588
K	РЕФОРМА ВО ЈАВНАТА АДМИНИСТРАЦИЈА	10.000.000	9.582.483	0	0	0	0	0	0	0	0	10.000.000	9.582.483
K2	СТРУЧНО ОСПОСОБУВАЊЕ И УСОВРШУВАЊЕ	10.000.000	9.582.483	0	0	0	0	0	0	0	0	10.000.000	9.582.483
РАСХОДИ													
40	ПЛАТИ И НАДОМЕСТОЦИ	3.217.216.000	3.213.315.023	0	0	0	0	0	0	0	0	3.217.216.000	3.213.315.023
401	Основни плати	2.221.747.000	2.221.377.454	0	0	0	0	0	0	0	0	2.221.747.000	2.221.377.454
402	Придонеси за социјално осигурување	977.627.000	974.167.154	0	0	0	0	0	0	0	0	977.627.000	974.167.154

Разде Програма Подпрограма Категорија Ставка	О П И С	Б У Џ Е Т											
		Расходи на Основен буџет				Расходи од самофинансирачки активности		Расходи од заеми		Расходи од донации		Вкупно расходи	
		Планирано	Реализирано	Планирано	Реализирано	Планирано	Реализирано	Планирано	Реализирано	Планирано	Реализирано	Планирано	Реализирано
404	Надоместоци	17.842.000	17.770.415	0	0	0	0	0	0	0	0	17.842.000	17.770.415
42	СТОКИ И УСЛУГИ	1.643.973.770	1.631.894.866	169.434.398	119.779.075	83.098.936	68.902.114	0	0	5.100.000	2.351.572	1.901.607.104	1.822.927.627
420	Патни и дневни расходи	185.520.860	184.434.075	1.400.000	1.399.930	3.600.000	2.799.500	0	0	0	0	190.520.860	188.633.505
421	Комунални услуги, греење, комуникација и транспорт	570.883.417	570.304.760	88.016.959	58.154.506	15.470.000	14.728.332	0	0	0	0	674.370.376	643.187.598
423	Материјали и ситен инвентар	325.053.145	323.424.110	36.281.302	36.279.555	44.638.936	32.713.010	0	0	0	0	405.973.383	392.416.675
424	Поправки и тековно одржување	103.196.345	101.980.028	25.623.466	8.739.908	16.600.000	16.259.961	0	0	0	0	145.419.811	126.979.897
425	Договорни услуги	119.793.000	115.185.955	4.650.000	2.548.981	2.600.000	2.305.979	0	0	3.230.000	481.572	130.273.000	120.522.487
426	Други тековни расходи	276.327.003	273.534.278	13.462.671	12.656.195	190.000	95.332	0	0	1.870.000	1.870.000	291.849.674	288.155.805
427	Привремени вработувања	63.200.000	63.031.660	0	0	0	0	0	0	0	0	63.200.000	63.031.660
43	ТЕКОВНИ ТРАНСФЕРИ ДО ВОНБУЏЕТСКИТЕ ФОНДОВИ	99.000.000	98.782.875	0	0	0	0	0	0	0	0	99.000.000	98.782.875
431	Трансфери до Фондот за ПИОМ	99.000.000	98.782.875	0	0	0	0	0	0	0	0	99.000.000	98.782.875
46	СУБВЕНЦИИ И ТРАНСФЕРИ	69.476.230	60.508.326	10.565.602	10.565.604	3.701.064	3.701.064	0	0	18.730.000	18.621.496	102.472.896	93.396.490
463	Трансфери до невладини организации	4.000.000	3.999.600	0	0	0	0	0	0	0	0	4.000.000	3.999.600
464	Разни трансфери	49.502.284	40.534.780	0	0	0	0	0	0	18.730.000	18.621.496	68.232.284	59.156.276
465	Исплата по извршни исправи	15.973.946	15.973.946	10.565.602	10.565.604	3.701.064	3.701.064	0	0	0	0	30.240.612	30.240.614
48	КАПИТАЛНИ РАСХОДИ	510.335.000	509.151.458	55.000.000	41.625.143	3.200.000	1.451.396	0	0	1.970.000	0	570.505.000	552.227.997
480	Купување на опрема и машини	335.947.000	335.757.165	0	0	3.200.000	1.451.396	0	0	1.970.000	0	341.117.000	337.208.561
482	Други градежни објекти	45.500.000	45.498.791	55.000.000	41.625.143	0	0	0	0	0	0	100.500.000	87.123.934
483	Купување на мебел	5.032.000	4.351.610	0	0	0	0	0	0	0	0	5.032.000	4.351.610
485	Вложувања и нефинансиски средства	5.600.000	5.305.325	0	0	0	0	0	0	0	0	5.600.000	5.305.325
486	Купување на возила	118.256.000	118.238.567	0	0	0	0	0	0	0	0	118.256.000	118.238.567
1	АДМИНИСТРАЦИЈА	771.175.000	755.907.253	74.800.000	44.557.702	25.000.000	14.308.194	0	0	3.230.000	481.572	874.205.000	815.254.721
10	АДМИНИСТРАЦИЈА	504.023.000	494.559.077	74.800.000	44.557.702	25.000.000	14.308.194	0	0	0	0	603.823.000	553.424.973
40	ПЛАТИ И НАДОМЕСТОЦИ	304.028.000	303.943.150	0	0	0	0	0	0	0	0	304.028.000	303.943.150
401	Основни плати	219.910.000	219.861.543	0	0	0	0	0	0	0	0	219.910.000	219.861.543
402	Придонеси за социјално осигурување	83.788.000	83.787.379	0	0	0	0	0	0	0	0	83.788.000	83.787.379
404	Надоместоци	330.000	294.228	0	0	0	0	0	0	0	0	330.000	294.228
42	СТОКИ И УСЛУГИ	139.434.393	138.794.909	73.018.925	42.776.626	21.298.936	10.607.130	0	0	0	0	233.752.254	192.178.665
420	Патни и дневни расходи	5.725.000	5.715.153	0	0	3.000.000	2.629.500	0	0	0	0	8.725.000	8.344.653
421	Комунални услуги, греење, комуникација и транспорт	33.535.900	33.527.822	69.966.959	40.167.497	1.500.000	1.390.381	0	0	0	0	105.002.859	75.085.700
423	Материјали и ситен инвентар	10.338.145	10.338.010	489.295	489.295	16.408.936	6.471.336	0	0	0	0	27.236.376	17.298.641
424	Поправки и тековно одржување	13.097.345	13.096.830	100.000	21.948	0	0	0	0	0	0	13.197.345	13.118.778
425	Договорни услуги	17.142.000	17.138.776	650.000	286.981	300.000	26.121	0	0	0	0	18.092.000	17.451.878
426	Други тековни расходи	14.296.003	13.678.341	1.812.671	1.810.905	90.000	89.792	0	0	0	0	16.198.674	15.579.038

Разде Програма Подпрограма Категорија Ставка		Б У Ц Е Т											
		Расходи на Основен буџет				Расходи од самофинансирачки активности		Расходи од заеми		Расходи од донации		Вкупно расходи	
		Планирано	Реализирано	Планирано	Реализирано	Планирано	Реализирано	Планирано	Реализирано	Планирано	Реализирано	Планирано	Реализирано
427	Привремени вработувања	45.300.000	45.299.977	0	0	0	0	0	0	0	0	45.300.000	45.299.977
46	СУБВЕНЦИИ И ТРАНСФЕРИ	60.560.607	51.821.018	1.781.075	1.781.076	3.701.064	3.701.064	0	0	0	0	66.042.746	57.303.158
463	Трансфери до невладини организации	4.000.000	3.999.600	0	0	0	0	0	0	0	0	4.000.000	3.999.600
464	Разни трансфери	41.612.284	32.873.095	0	0	0	0	0	0	0	0	41.612.284	32.873.095
465	Исплата по извршни исправи	14.948.323	14.948.323	1.781.075	1.781.076	3.701.064	3.701.064	0	0	0	0	20.430.462	20.430.463
12	МЕЃУНАРОДНИ АКТИВНОСТИ	135.852.000	131.143.102	0	0	0	0	0	0	3.230.000	481.572	139.082.000	131.624.674
40	ПЛАТИ И НАДОМЕСТОЦИ	63.052.000	62.925.215	0	0	0	0	0	0	0	0	63.052.000	62.925.215
401	Основни плати	58.128.000	58.001.458	0	0	0	0	0	0	0	0	58.128.000	58.001.458
402	Придонеси за социјално осигурување	4.924.000	4.923.757	0	0	0	0	0	0	0	0	4.924.000	4.923.757
42	СТОКИ И УСЛУГИ	72.800.000	68.217.887	0	0	0	0	0	0	3.230.000	481.572	76.030.000	68.699.459
420	Патни и дневни расходи	21.550.000	21.545.742	0	0	0	0	0	0	0	0	21.550.000	21.545.742
421	Комунални услуги, греење, комуникација и транспорт	26.600.000	26.596.081	0	0	0	0	0	0	0	0	26.600.000	26.596.081
423	Материјали и ситен инвентар	450.000	95.721	0	0	0	0	0	0	0	0	450.000	95.721
424	Поправки и тековно одржување	100.000	95.117	0	0	0	0	0	0	0	0	100.000	95.117
425	Договорни услуги	15.300.000	12.421.062	0	0	0	0	0	0	3.230.000	481.572	18.530.000	12.902.634
426	Други тековни расходи	8.800.000	7.464.164	0	0	0	0	0	0	0	0	8.800.000	7.464.164
13	ОПРЕМУВАЊЕ ВО МО	16.000.000	15.249.767	0	0	0	0	0	0	0	0	16.000.000	15.249.767
48	КАПИТАЛНИ РАСХОДИ	16.000.000	15.249.767	0	0	0	0	0	0	0	0	16.000.000	15.249.767
480	Купување на опрема и машини	5.600.000	5.592.832	0	0	0	0	0	0	0	0	5.600.000	5.592.832
483	Купување на мебел	4.800.000	4.351.610	0	0	0	0	0	0	0	0	4.800.000	4.351.610
485	Вложувања и нефинансиски средства	5.600.000	5.305.325	0	0	0	0	0	0	0	0	5.600.000	5.305.325
14	РЕФОРМА ВО МО	99.300.000	99.026.415	0	0	0	0	0	0	0	0	99.300.000	99.026.415
43	ТЕКОВНИ ТРАНСФЕРИ ДО ВОНБУЏЕТСКИТЕ ФОНДОВИ	99.000.000	98.782.875	0	0	0	0	0	0	0	0	99.000.000	98.782.875
431	Трансфери до Фондот за ПИОМ	99.000.000	98.782.875	0	0	0	0	0	0	0	0	99.000.000	98.782.875
46	СУБВЕНЦИИ И ТРАНСФЕРИ	300.000	243.540	0	0	0	0	0	0	0	0	300.000	243.540
464	Разни трансфери	300.000	243.540	0	0	0	0	0	0	0	0	300.000	243.540
1A	МОДЕРНИЗАЦИЈА ВО МО	16.000.000	15.928.892	0	0	0	0	0	0	0	0	16.000.000	15.928.892
48	КАПИТАЛНИ РАСХОДИ	16.000.000	15.928.892	0	0	0	0	0	0	0	0	16.000.000	15.928.892
480	Купување на опрема и машини	16.000.000	15.928.892	0	0	0	0	0	0	0	0	16.000.000	15.928.892
2	ФУНКЦИОНИРАЊЕ НА АРМ	4.194.204.000	4.190.536.369	82.500.000	69.091.640	65.000.000	59.746.380	0	0	1.970.000	0	4.343.674.000	4.319.374.389
20	ФУНКЦИОНИРАЊЕ НА АРМ	3.045.828.000	3.044.658.053	1.000.000	1.000.000	0	0	0	0	0	0	3.046.828.000	3.045.658.053
40	ПЛАТИ И НАДОМЕСТОЦИ	2.810.136.000	2.809.894.363	0	0	0	0	0	0	0	0	2.810.136.000	2.809.894.363
401	Основни плати	1.943.709.000	1.943.514.453	0	0	0	0	0	0	0	0	1.943.709.000	1.943.514.453
402	Придонеси за социјално осигурување	848.915.000	848.903.723	0	0	0	0	0	0	0	0	848.915.000	848.903.723
404	Надоместоци	17.512.000	17.476.187	0	0	0	0	0	0	0	0	17.512.000	17.476.187
42	СТОКИ И УСЛУГИ	231.666.377	230.799.139	1.000.000	1.000.000	0	0	0	0	0	0	232.666.377	231.799.139
420	Патни и дневни расходи	117.880.860	117.347.131	0	0	0	0	0	0	0	0	117.880.860	117.347.131
421	Комунални услуги, греење, комуникација и транспорт	21.421.517	21.379.093	0	0	0	0	0	0	0	0	21.421.517	21.379.093

Разде Програма Подпрограма Категорија Ставка		Б У Ц Е Т											
		Расходи на Основен буџет				Расходи од самофинансирачки активности		Расходи од заеми		Расходи од донации		Вкупно расходи	
		Планирано	Реализирано	Планирано	Реализирано	Планирано	Реализирано	Планирано	Реализирано	Планирано	Реализирано	Планирано	Реализирано
423	Материјали и ситен инвентар	6.358.000	6.332.374	0	0	0	0	0	0	0	0	6.358.000	6.332.374
425	Договорни услуги	65.220.000	65.134.896	0	0	0	0	0	0	0	0	65.220.000	65.134.896
426	Други тековни расходи	2.886.000	2.873.962	1.000.000	1.000.000	0	0	0	0	0	0	3.886.000	3.873.962
427	Привремени вработувања	17.900.000	17.731.683	0	0	0	0	0	0	0	0	17.900.000	17.731.683
46	СУБВЕНЦИИ И ТРАНСФЕРИ	4.025.623	3.964.551	0	0	0	0	0	0	0	0	4.025.623	3.964.551
464	Разни трансфери	3.000.000	2.938.928	0	0	0	0	0	0	0	0	3.000.000	2.938.928
465	Исплата по извршни исправи	1.025.623	1.025.623	0	0	0	0	0	0	0	0	1.025.623	1.025.623
21	ОБУКА	48.473.000	46.901.184	4.000.000	2.262.000	0	0	0	0	0	0	52.473.000	49.163.184
42	СТОКИ И УСЛУГИ	47.083.000	45.511.449	4.000.000	2.262.000	0	0	0	0	0	0	51.083.000	47.773.449
420	Патни и дневни расходи	24.034.000	23.817.453	0	0	0	0	0	0	0	0	24.034.000	23.817.453
423	Материјали и ситен инвентар	17.744.000	17.695.788	0	0	0	0	0	0	0	0	17.744.000	17.695.788
425	Договорни услуги	4.204.000	3.211.371	4.000.000	2.262.000	0	0	0	0	0	0	8.204.000	5.473.371
426	Други тековни расходи	1.101.000	786.837	0	0	0	0	0	0	0	0	1.101.000	786.837
46	СУБВЕНЦИИ И ТРАНСФЕРИ	1.390.000	1.389.735	0	0	0	0	0	0	0	0	1.390.000	1.389.735
464	Разни трансфери	1.390.000	1.389.735	0	0	0	0	0	0	0	0	1.390.000	1.389.735
22	ЛОГИСТИКА ВО АРМ	775.500.000	775.016.412	77.500.000	65.829.640	65.000.000	59.746.380	0	0	0	0	918.000.000	900.592.432
42	СТОКИ И УСЛУГИ	775.500.000	775.016.412	68.715.473	57.045.112	61.800.000	58.294.984	0	0	0	0	906.015.473	890.356.508
420	Патни и дневни расходи	5.931.000	5.744.832	1.000.000	1.000.000	600.000	170.000	0	0	0	0	7.531.000	6.914.832
421	Комунални услуги, греење, комуникација и транспорт	488.552.000	488.551.949	18.000.000	17.987.009	13.970.000	13.337.951	0	0	0	0	520.522.000	519.876.909
423	Материјали и ситен инвентар	195.178.000	195.171.298	35.192.007	35.190.260	28.230.000	26.241.675	0	0	0	0	258.600.007	256.603.233
424	Поправки и тековно одржување	70.259.000	70.251.143	14.523.466	2.867.843	16.600.000	16.259.961	0	0	0	0	101.382.466	89.378.947
425	Договорни услуги	15.330.000	15.213.382	0	0	2.300.000	2.279.858	0	0	0	0	17.630.000	17.493.240
426	Други тековни расходи	250.000	83.808	0	0	100.000	5.540	0	0	0	0	350.000	89.348
46	СУБВЕНЦИИ И ТРАНСФЕРИ	0	0	8.784.527	8.784.528	0	0	0	0	0	0	8.784.527	8.784.528
465	Исплата по извршни исправи	0	0	8.784.527	8.784.528	0	0	0	0	0	0	8.784.527	8.784.528
48	КАПИТАЛНИ РАСХОДИ	0	0	0	0	3.200.000	1.451.396	0	0	0	0	3.200.000	1.451.396
480	Купување на опрема и машини	0	0	0	0	3.200.000	1.451.396	0	0	0	0	3.200.000	1.451.396
2A	ОПРЕМУВАЊЕ И МОДЕРНИЗАЦИЈА ВО АРМ	324.403.000	323.960.720	0	0	0	0	0	0	1.970.000	0	326.373.000	323.960.720
42	СТОКИ И УСЛУГИ	12.410.000	12.328.712	0	0	0	0	0	0	0	0	12.410.000	12.328.712
423	Материјали и ситен инвентар	12.410.000	12.328.712	0	0	0	0	0	0	0	0	12.410.000	12.328.712
48	КАПИТАЛНИ РАСХОДИ	311.993.000	311.632.008	0	0	0	0	0	0	1.970.000	0	313.963.000	311.632.008
480	Купување на опрема и машини	193.505.000	193.393.441	0	0	0	0	0	0	1.970.000	0	195.475.000	193.393.441
483	Купување на мебел	232.000	0	0	0	0	0	0	0	0	0	232.000	0
486	Купување на возила	118.256.000	118.238.567	0	0	0	0	0	0	0	0	118.256.000	118.238.567
3	МИРОВНИ И ХУМАНИТАРНИ МИСИИ	349.600.000	345.752.642	0	0	0	0	0	0	20.600.000	20.491.496	370.200.000	366.244.138
30	МИРОВНИ И ХУМАНИТАРНИ МИСИИ	349.600.000	345.752.642	0	0	0	0	0	0	20.600.000	20.491.496	370.200.000	366.244.138
40	ПЛАТИ И НАДОМЕСТОЦИ	40.000.000	36.552.295	0	0	0	0	0	0	0	0	40.000.000	36.552.295
402	Придонеси за социјално осигурување	40.000.000	36.552.295	0	0	0	0	0	0	0	0	40.000.000	36.552.295
42	СТОКИ И УСЛУГИ	309.600.000	309.200.347	0	0	0	0	0	0	1.870.000	1.870.000	311.470.000	311.070.347

Разде Програма Подпрограма Категорија Ставка		Б У Џ Е Т											
		Расходи на Основен буџет				Расходи од самофинансирачки активности		Расходи од заеми		Расходи од донации		Вкупно расходи	
		Планирано	Реализирано	Планирано	Реализирано	Планирано	Реализирано	Планирано	Реализирано	Планирано	Реализирано	Планирано	Реализирано
421	Комунални услуги, греење, комуникација и транспорт	200.000	198.546	0	0	0	0	0	0	0	0	200.000	198.546
423	Материјали и ситен инвентар	62.800.000	62.402.266	0	0	0	0	0	0	0	0	62.800.000	62.402.266
426	Други тековни расходи	246.600.000	246.599.535	0	0	0	0	0	0	1.870.000	1.870.000	248.470.000	248.469.535
46	СУБВЕНЦИИ И ТРАНСФЕРИ	0	0	0	0	0	0	0	0	18.730.000	18.621.496	18.730.000	18.621.496
464	Разни трансфери	0	0	0	0	0	0	0	0	18.730.000	18.621.496	18.730.000	18.621.496
5	ОДРЖУВАЊЕ НА ОБЈЕКТИ И ИНФРАСТРУКТУРА	68.000.000	66.260.797	77.500.000	58.120.480	0	0	0	0	0	0	145.500.000	124.381.277
50	ОДРЖУВАЊЕ НА ОБЈЕКТИ И ИНФРАСТРУКТУРА	22.500.000	20.762.006	22.500.000	16.495.337	0	0	0	0	0	0	45.000.000	37.257.343
42	СТОКИ И УСЛУГИ	22.500.000	20.762.006	22.500.000	16.495.337	0	0	0	0	0	0	45.000.000	37.257.343
420	Патни и дневни расходи	0	0	400.000	399.930	0	0	0	0	0	0	400.000	399.930
421	Комунални услуги, греење, комуникација и транспорт	0	0	50.000	0	0	0	0	0	0	0	50.000	0
423	Материјали и ситен инвентар	0	0	400.000	400.000	0	0	0	0	0	0	400.000	400.000
424	Поправки и тековно одржување	19.700.000	18.505.815	11.000.000	5.850.117	0	0	0	0	0	0	30.700.000	24.355.932
425	Договорни услуги	1.200.000	673.553	0	0	0	0	0	0	0	0	1.200.000	673.553
426	Други тековни расходи	1.600.000	1.582.638	10.650.000	9.845.290	0	0	0	0	0	0	12.250.000	11.427.928
5Б	ИЗГРАДБА И РЕКОНСТРУКЦИЈА НА ОБЈЕКТИ И ИНФРАСТРУКТУРА	45.500.000	45.498.791	55.000.000	41.625.143	0	0	0	0	0	0	100.500.000	87.123.934
48	КАПИТАЛНИ РАСХОДИ	45.500.000	45.498.791	55.000.000	41.625.143	0	0	0	0	0	0	100.500.000	87.123.934
482	Други градежни објекти	45.500.000	45.498.791	55.000.000	41.625.143	0	0	0	0	0	0	100.500.000	87.123.934
6	ВОЕНА АКАДЕМИЈА	7.600.000	6.243.416	200.000	200.000	0	0	0	0	0	0	7.800.000	6.443.416
60	ВОЕНА АКАДЕМИЈА	7.600.000	6.243.416	200.000	200.000	0	0	0	0	0	0	7.800.000	6.443.416
42	СТОКИ И УСЛУГИ	4.400.000	3.153.934	200.000	200.000	0	0	0	0	0	0	4.600.000	3.353.934
420	Патни и дневни расходи	1.170.000	1.133.970	0	0	0	0	0	0	0	0	1.170.000	1.133.970
421	Комунални услуги, греење, комуникација и транспорт	574.000	51.269	0	0	0	0	0	0	0	0	574.000	51.269
423	Материјали и ситен инвентар	965.000	527.611	200.000	200.000	0	0	0	0	0	0	1.165.000	727.611
425	Договорни услуги	1.047.000	1.045.381	0	0	0	0	0	0	0	0	1.047.000	1.045.381
426	Други тековни расходи	644.000	395.703	0	0	0	0	0	0	0	0	644.000	395.703
46	СУБВЕНЦИИ И ТРАНСФЕРИ	3.200.000	3.089.482	0	0	0	0	0	0	0	0	3.200.000	3.089.482
464	Разни трансфери	3.200.000	3.089.482	0	0	0	0	0	0	0	0	3.200.000	3.089.482
В	УНАПРЕДУВАЊЕ НА ОДБРАНАТА И БЕЗБЕДНОСТА	139.422.000	139.369.588	0	0	0	0	0	0	0	0	139.422.000	139.369.588
ВА	ИНТЕГРАЦИЈА ВО НАТО	139.422.000	139.369.588	0	0	0	0	0	0	0	0	139.422.000	139.369.588
42	СТОКИ И УСЛУГИ	18.580.000	18.527.588	0	0	0	0	0	0	0	0	18.580.000	18.527.588
423	Материјали и ситен инвентар	18.580.000	18.527.588	0	0	0	0	0	0	0	0	18.580.000	18.527.588
48	КАПИТАЛНИ РАСХОДИ	120.842.000	120.842.000	0	0	0	0	0	0	0	0	120.842.000	120.842.000
480	Купување на опрема и машини	120.842.000	120.842.000	0	0	0	0	0	0	0	0	120.842.000	120.842.000
К	РЕФОРМА ВО ЈАВНАТА АДМИНИСТРАЦИЈА	10.000.000	9.582.483	0	0	0	0	0	0	0	0	10.000.000	9.582.483
К2	СТРУЧНО ОСПОСОБУВАЊЕ И УСОВРШУВАЊЕ	10.000.000	9.582.483	0	0	0	0	0	0	0	0	10.000.000	9.582.483

Разде Програма Подпрограма Категорија Ставка	О П И С	Б У Џ Е Т											
		Расходи на Основен буџет				Расходи од самофинансирачки активности		Расходи од заеми		Расходи од донации		Вкупно расходи	
		Планирано	Реализирано	Планирано	Реализирано	Планирано	Реализирано	Планирано	Реализирано	Планирано	Реализирано	Планирано	Реализирано
42	СТОКИ И УСЛУГИ	10.000.000	9.582.483	0	0	0	0	0	0	0	0	10.000.000	9.582.483
420	Патни и дневни расходи	9.230.000	9.129.794	0	0	0	0	0	0	0	0	9.230.000	9.129.794
423	Материјали и ситен инвентар	230.000	4.742	0	0	0	0	0	0	0	0	230.000	4.742
424	Поправки и тековно одржување	40.000	31.123	0	0	0	0	0	0	0	0	40.000	31.123
425	Договорни услуги	350.000	347.534	0	0	0	0	0	0	0	0	350.000	347.534
426	Други тековни расходи	150.000	69.290	0	0	0	0	0	0	0	0	150.000	69.290

Разде Програма Подпрограма Категорија Ставка	О П И С	Б У Џ Е Т											
		Расходи на Основен буџет				Расходи од самофинансирачки активности		Расходи од заеми		Расходи од донации		Вкупно расходи	
		Планирано	Реализирано	Планирано	Реализирано	Планирано	Реализирано	Планирано	Реализирано	Планирано	Реализирано	Планирано	Реализирано
05002	ДИРЕКЦИЈА ЗА БЕЗБЕДНОСТ НА КЛАСИФИЦИРАНИ ИНФОРМАЦИИ	22.500.000	21.658.893	0	0	0	0	0	0	0	0	22.500.000	21.658.893
1	АДМИНИСТРАЦИЈА	19.300.000	18.544.827	0	0	0	0	0	0	0	0	19.300.000	18.544.827
10	АДМИНИСТРАЦИЈА	19.300.000	18.544.827	0	0	0	0	0	0	0	0	19.300.000	18.544.827
2	СПОГОДБА ЗА РАЗМЕНА НА КЛАСИФИЦИРАНИ ИНФОРМАЦИИ РМ-ЕУ	3.090.000	3.031.570	0	0	0	0	0	0	0	0	3.090.000	3.031.570
20	СПОГОДБА ЗА РАЗМЕНА НА КЛАСИФИЦИРАНИ ИНФОРМАЦИИ РМ-ЕУ	3.090.000	3.031.570	0	0	0	0	0	0	0	0	3.090.000	3.031.570
К	РЕФОРМА ВО ЈАВНАТА АДМИНИСТРАЦИЈА	110.000	82.496	0	0	0	0	0	0	0	0	110.000	82.496
К2	СТРУЧНО ОСПОСОБУВАЊЕ И УСОВРШУВАЊЕ	110.000	82.496	0	0	0	0	0	0	0	0	110.000	82.496
РАСХОДИ													
40	ПЛАТИ И НАДОМЕСТОЦИ	17.900.000	17.364.715	0	0	0	0	0	0	0	0	17.900.000	17.364.715
401	Основни плати	14.100.000	13.620.451	0	0	0	0	0	0	0	0	14.100.000	13.620.451
402	Придонеси за социјално осигурување	3.800.000	3.744.264	0	0	0	0	0	0	0	0	3.800.000	3.744.264
42	СТОКИ И УСЛУГИ	4.368.000	4.062.221	0	0	0	0	0	0	0	0	4.368.000	4.062.221
420	Патни и дневни расходи	900.000	604.524	0	0	0	0	0	0	0	0	900.000	604.524
421	Комунални услуги, греење, комуникација и транспорт	710.000	703.735	0	0	0	0	0	0	0	0	710.000	703.735
423	Материјали и ситен инвентар	350.000	349.888	0	0	0	0	0	0	0	0	350.000	349.888
424	Поправки и тековно одржување	200.000	199.942	0	0	0	0	0	0	0	0	200.000	199.942
425	Договорни услуги	1.880.000	1.876.364	0	0	0	0	0	0	0	0	1.880.000	1.876.364
426	Други тековни расходи	328.000	327.768	0	0	0	0	0	0	0	0	328.000	327.768
48	КАПИТАЛНИ РАСХОДИ	232.000	231.957	0	0	0	0	0	0	0	0	232.000	231.957
480	Купување на опрема и машини	142.000	141.960	0	0	0	0	0	0	0	0	142.000	141.960
481	Градежни објекти	80.000	79.997	0	0	0	0	0	0	0	0	80.000	79.997
483	Купување на мебел	10.000	10.000	0	0	0	0	0	0	0	0	10.000	10.000
1	АДМИНИСТРАЦИЈА	19.300.000	18.544.827	0	0	0	0	0	0	0	0	19.300.000	18.544.827
10	АДМИНИСТРАЦИЈА	19.300.000	18.544.827	0	0	0	0	0	0	0	0	19.300.000	18.544.827
40	ПЛАТИ И НАДОМЕСТОЦИ	15.700.000	15.216.524	0	0	0	0	0	0	0	0	15.700.000	15.216.524
401	Основни плати	12.000.000	11.558.744	0	0	0	0	0	0	0	0	12.000.000	11.558.744
402	Придонеси за социјално осигурување	3.700.000	3.657.780	0	0	0	0	0	0	0	0	3.700.000	3.657.780
42	СТОКИ И УСЛУГИ	3.368.000	3.096.346	0	0	0	0	0	0	0	0	3.368.000	3.096.346
420	Патни и дневни расходи	800.000	530.249	0	0	0	0	0	0	0	0	800.000	530.249
421	Комунални услуги, греење, комуникација и транспорт	670.000	669.748	0	0	0	0	0	0	0	0	670.000	669.748

Разде Програма Подпрограма Категорија Ставка	О П И С	Б У Џ Е Т											
		Расходи на Основен буџет				Расходи од самофинансирачки активности		Расходи од заеми		Расходи од донации		Вкупно расходи	
		Планирано	Реализирано	Планирано	Реализирано	Планирано	Реализирано	Планирано	Реализирано	Планирано	Реализирано	Планирано	Реализирано
423	Материјали и ситен инвентар	350.000	349.888	0	0	0	0	0	0	0	0	350.000	349.888
424	Поправки и тековно одржување	200.000	199.942	0	0	0	0	0	0	0	0	200.000	199.942
425	Договорни услуги	1.020.000	1.018.751	0	0	0	0	0	0	0	0	1.020.000	1.018.751
426	Други тековни расходи	328.000	327.768	0	0	0	0	0	0	0	0	328.000	327.768
48	КАПИТАЛНИ РАСХОДИ	232.000	231.957	0	0	0	0	0	0	0	0	232.000	231.957
480	Купување на опрема и машини	142.000	141.960	0	0	0	0	0	0	0	0	142.000	141.960
481	Градежни објекти	80.000	79.997	0	0	0	0	0	0	0	0	80.000	79.997
483	Купување на мебел	10.000	10.000	0	0	0	0	0	0	0	0	10.000	10.000
2	СПОГОДБА ЗА РАЗМЕНА НА КЛАСИФИЦИРАНИ ИНФОРМАЦИИ РМ-ЕУ	3.090.000	3.031.570	0	0	0	0	0	0	0	0	3.090.000	3.031.570
20	СПОГОДБА ЗА РАЗМЕНА НА КЛАСИФИЦИРАНИ ИНФОРМАЦИИ РМ-ЕУ	3.090.000	3.031.570	0	0	0	0	0	0	0	0	3.090.000	3.031.570
40	ПЛАТИ И НАДОМЕСТОЦИ	2.200.000	2.148.191	0	0	0	0	0	0	0	0	2.200.000	2.148.191
401	Основни плати	2.100.000	2.061.707	0	0	0	0	0	0	0	0	2.100.000	2.061.707
402	Придонеси за социјално осигурување	100.000	86.484	0	0	0	0	0	0	0	0	100.000	86.484
42	СТОКИ И УСЛУГИ	890.000	883.379	0	0	0	0	0	0	0	0	890.000	883.379
421	Комунални услуги, греење, комуникација и транспорт	40.000	33.987	0	0	0	0	0	0	0	0	40.000	33.987
425	Договорни услуги	850.000	849.392	0	0	0	0	0	0	0	0	850.000	849.392
К	РЕФОРМА ВО ЈАВНАТА АДМИНИСТРАЦИЈА	110.000	82.496	0	0	0	0	0	0	0	0	110.000	82.496
К2	СТРУЧНО ОСПОСОБУВАЊЕ И УСОВРШУВАЊЕ	110.000	82.496	0	0	0	0	0	0	0	0	110.000	82.496
42	СТОКИ И УСЛУГИ	110.000	82.496	0	0	0	0	0	0	0	0	110.000	82.496
420	Патни и дневни расходи	100.000	74.275	0	0	0	0	0	0	0	0	100.000	74.275
425	Договорни услуги	10.000	8.221	0	0	0	0	0	0	0	0	10.000	8.221

Разде Програма Подпрограма Категорија Ставка	О П И С	Б У Ц Е Т											
		Расходи на Основен буџет				Расходи од самофинансирачки активности		Расходи од заеми		Расходи од донации		Вкупно расходи	
		Планирано	Реализирано	Планирано	Реализирано	Планирано	Реализирано	Планирано	Реализирано	Планирано	Реализирано	Планирано	Реализирано
05003	ДИРЕКЦИЈА ЗА ЗАШТИТА И СПАСУВАЊЕ	424.753.000	410.995.476	99.650.000	65.134.287	0	0	0	0	1.421.000	1.275.018	525.824.000	477.404.781
2	ЗАШТИТА И СПАСУВАЊЕ	424.753.000	410.995.476	99.650.000	65.134.287	0	0	0	0	1.421.000	1.275.018	525.824.000	477.404.781
20	ЗАШТИТА И СПАСУВАЊЕ	424.753.000	410.995.476	99.650.000	65.134.287	0	0	0	0	1.421.000	1.275.018	525.824.000	477.404.781
РАСХОДИ													
40	ПЛАТИ И НАДОМЕСТОЦИ	118.300.000	115.752.353	0	0	0	0	0	0	0	0	118.300.000	115.752.353
401	Основни плати	86.170.000	84.362.705	0	0	0	0	0	0	0	0	86.170.000	84.362.705
402	Придонеси за социјално осигурување	32.130.000	31.389.648	0	0	0	0	0	0	0	0	32.130.000	31.389.648
42	СТОКИ И УСЛУГИ	67.249.000	58.606.531	20.566.368	2.057.038	0	0	0	0	1.421.000	1.275.018	89.236.368	61.938.587
420	Патни и дневни расходи	900.000	857.290	1.800.000	700.047	0	0	0	0	1.421.000	1.275.018	4.121.000	2.832.355
421	Комунални услуги, греење, комуникација и транспорт	18.800.000	13.968.920	0	0	0	0	0	0	0	0	18.800.000	13.968.920
423	Материјали и ситен инвентар	4.500.000	3.575.575	850.000	50.000	0	0	0	0	0	0	5.350.000	3.625.575
424	Поправки и тековно одржување	9.096.000	8.975.154	7.000.000	1.183.944	0	0	0	0	0	0	16.096.000	10.159.098
425	Договорни услуги	20.000.000	18.613.316	10.000.000	29.647	0	0	0	0	0	0	30.000.000	18.642.963
426	Други тековни расходи	3.553.000	2.768.203	916.368	93.400	0	0	0	0	0	0	4.469.368	2.861.603
427	Привремени вработувања	10.400.000	9.848.073	0	0	0	0	0	0	0	0	10.400.000	9.848.073
46	СУБВЕНЦИИ И ТРАНСФЕРИ	13.600.000	11.504.689	4.083.632	1.887.469	0	0	0	0	0	0	17.683.632	13.392.158
463	Трансфери до невладини организации	0	0	4.000.000	1.803.837	0	0	0	0	0	0	4.000.000	1.803.837
464	Разни трансфери	13.600.000	11.504.689	0	0	0	0	0	0	0	0	13.600.000	11.504.689
465	Исплата по извршни исправи	0	0	83.632	83.632	0	0	0	0	0	0	83.632	83.632
48	КАПИТАЛНИ РАСХОДИ	225.604.000	225.131.903	75.000.000	61.189.780	0	0	0	0	0	0	300.604.000	286.321.683
480	Купување на опрема и машини	7.300.000	7.269.804	0	0	0	0	0	0	0	0	7.300.000	7.269.804
481	Градежни објекти	500.000	98.904	0	0	0	0	0	0	0	0	500.000	98.904
482	Други градежни објекти	0	0	5.000.000	0	0	0	0	0	0	0	5.000.000	0
485	Вложувања и нефинансиски средства	500.000	459.992	0	0	0	0	0	0	0	0	500.000	459.992
486	Купување на возила	217.304.000	217.303.203	70.000.000	61.189.780	0	0	0	0	0	0	287.304.000	278.492.983
2	ЗАШТИТА И СПАСУВАЊЕ	424.753.000	410.995.476	99.650.000	65.134.287	0	0	0	0	1.421.000	1.275.018	525.824.000	477.404.781
20	ЗАШТИТА И СПАСУВАЊЕ	424.753.000	410.995.476	99.650.000	65.134.287	0	0	0	0	1.421.000	1.275.018	525.824.000	477.404.781
40	ПЛАТИ И НАДОМЕСТОЦИ	118.300.000	115.752.353	0	0	0	0	0	0	0	0	118.300.000	115.752.353
401	Основни плати	86.170.000	84.362.705	0	0	0	0	0	0	0	0	86.170.000	84.362.705
402	Придонеси за социјално осигурување	32.130.000	31.389.648	0	0	0	0	0	0	0	0	32.130.000	31.389.648
42	СТОКИ И УСЛУГИ	67.249.000	58.606.531	20.566.368	2.057.038	0	0	0	0	1.421.000	1.275.018	89.236.368	61.938.587

Разде Програма Подпрограма Категорија Ставка	О П И С	Б У Џ Е Т											
		Расходи на Основен буџет				Расходи од самофинансирачки активности		Расходи од заеми		Расходи од донации		Вкупно расходи	
		Планирано	Реализирано	Планирано	Реализирано	Планирано	Реализирано	Планирано	Реализирано	Планирано	Реализирано	Планирано	Реализирано
420	Патни и дневни расходи	900.000	857.290	1.800.000	700.047	0	0	0	0	1.421.000	1.275.018	4.121.000	2.832.355
421	Комунални услуги, греење, комуникација и транспорт	18.800.000	13.968.920	0	0	0	0	0	0	0	0	18.800.000	13.968.920
423	Материјали и ситен инвентар	4.500.000	3.575.575	850.000	50.000	0	0	0	0	0	0	5.350.000	3.625.575
424	Поправки и тековно одржување	9.096.000	8.975.154	7.000.000	1.183.944	0	0	0	0	0	0	16.096.000	10.159.098
425	Договорни услуги	20.000.000	18.613.316	10.000.000	29.647	0	0	0	0	0	0	30.000.000	18.642.963
426	Други тековни расходи	3.553.000	2.768.203	916.368	93.400	0	0	0	0	0	0	4.469.368	2.861.603
427	Привремени вработувања	10.400.000	9.848.073	0	0	0	0	0	0	0	0	10.400.000	9.848.073
46	СУБВЕНЦИИ И ТРАНСФЕРИ	13.600.000	11.504.689	4.083.632	1.887.469	0	0	0	0	0	0	17.683.632	13.392.158
463	Трансфери до невладини организации	0	0	4.000.000	1.803.837	0	0	0	0	0	0	4.000.000	1.803.837
464	Разни трансфери	13.600.000	11.504.689	0	0	0	0	0	0	0	0	13.600.000	11.504.689
465	Исплата по извршни исправи	0	0	83.632	83.632	0	0	0	0	0	0	83.632	83.632
48	КАПИТАЛНИ РАСХОДИ	225.604.000	225.131.903	75.000.000	61.189.780	0	0	0	0	0	0	300.604.000	286.321.683
480	Купување на опрема и машини	7.300.000	7.269.804	0	0	0	0	0	0	0	0	7.300.000	7.269.804
481	Градежни објекти	500.000	98.904	0	0	0	0	0	0	0	0	500.000	98.904
482	Други градежни објекти	0	0	5.000.000	0	0	0	0	0	0	0	5.000.000	0
485	Вложувања и нефинансиски средства	500.000	459.992	0	0	0	0	0	0	0	0	500.000	459.992
486	Купување на возила	217.304.000	217.303.203	70.000.000	61.189.780	0	0	0	0	0	0	287.304.000	278.492.983

Разде Програма Подпрограма Категорија Ставка	О П И С	Б У Џ Е Т											
		Расходи на Основен буџет				Расходи од самофинансирачки активности		Расходи од заеми		Расходи од донации		Вкупно расходи	
		Планирано	Реализирано	Планирано	Реализирано	Планирано	Реализирано	Планирано	Реализирано	Планирано	Реализирано	Планирано	Реализирано
05004	ЦЕНТАР ЗА УПРАВУВАЊЕ СО КРИЗИ	143.010.000	141.519.225	200.000	0	0	0	0	0	0	0	143.210.000	141.519.225
2	УПРАВУВАЊЕ СО КРИЗИ	142.090.000	140.647.497	200.000	0	0	0	0	0	0	0	142.290.000	140.647.497
20	УПРАВУВАЊЕ СО КРИЗИ	142.090.000	140.647.497	200.000	0	0	0	0	0	0	0	142.290.000	140.647.497
3	ВОСПОСТАВУВАЊЕ НА КОМУНИКАЦИСКО - ИНФОРМАТИВЕН СИСТЕМ СО ЕДИНСТВЕН БРОЈ НА ПОВИКУВАЊЕ	80.000	64.953	0	0	0	0	0	0	0	0	80.000	64.953
3А	ВОСПОСТАВУВАЊЕ НА КОМУНИКАЦИСКО - ИНФОРМАТИВЕН СИСТЕМ СО ЕДИНСТВЕН БРОЈ НА ПОВИКУВАЊЕ	80.000	64.953	0	0	0	0	0	0	0	0	80.000	64.953
К	РЕФОРМА ВО ЈАВНАТА АДМИНИСТРАЦИЈА	840.000	806.775	0	0	0	0	0	0	0	0	840.000	806.775
К2	СТРУЧНО ОСПОСОБУВАЊЕ И УСОВРШУВАЊЕ	840.000	806.775	0	0	0	0	0	0	0	0	840.000	806.775
РАСХОДИ													
40	ПЛАТИ И НАДОМЕСТОЦИ	123.200.000	122.258.990	0	0	0	0	0	0	0	0	123.200.000	122.258.990
401	Основни плати	89.800.000	89.116.338	0	0	0	0	0	0	0	0	89.800.000	89.116.338
402	Придонеси за социјално осигурување	33.400.000	33.142.652	0	0	0	0	0	0	0	0	33.400.000	33.142.652
42	СТОКИ И УСЛУГИ	18.021.382	17.615.350	200.000	0	0	0	0	0	0	0	18.221.382	17.615.350
420	Патни и дневни расходи	1.170.000	959.092	0	0	0	0	0	0	0	0	1.170.000	959.092
421	Комунални услуги, греење, комуникација и транспорт	8.753.382	8.713.897	0	0	0	0	0	0	0	0	8.753.382	8.713.897
423	Материјали и ситен инвентар	1.520.000	1.374.076	0	0	0	0	0	0	0	0	1.520.000	1.374.076
424	Поправки и тековно одржување	2.450.000	2.449.883	0	0	0	0	0	0	0	0	2.450.000	2.449.883
425	Договорни услуги	3.400.000	3.394.796	0	0	0	0	0	0	0	0	3.400.000	3.394.796
426	Други тековни расходи	728.000	723.606	200.000	0	0	0	0	0	0	0	928.000	723.606
46	СУБВЕНЦИИ И ТРАНСФЕРИ	797.618	669.249	0	0	0	0	0	0	0	0	797.618	669.249
464	Разни трансфери	551.000	422.631	0	0	0	0	0	0	0	0	551.000	422.631
465	Исплата по извршни исправи	246.618	246.618	0	0	0	0	0	0	0	0	246.618	246.618
48	КАПИТАЛНИ РАСХОДИ	991.000	975.636	0	0	0	0	0	0	0	0	991.000	975.636
480	Купување на опрема и машини	480.000	479.788	0	0	0	0	0	0	0	0	480.000	479.788
482	Други градежни објекти	191.000	175.848	0	0	0	0	0	0	0	0	191.000	175.848
485	Вложувања и нефинансиски средства	320.000	320.000	0	0	0	0	0	0	0	0	320.000	320.000
2	УПРАВУВАЊЕ СО КРИЗИ	142.090.000	140.647.497	200.000	0	0	0	0	0	0	0	142.290.000	140.647.497
20	УПРАВУВАЊЕ СО КРИЗИ	142.090.000	140.647.497	200.000	0	0	0	0	0	0	0	142.290.000	140.647.497
40	ПЛАТИ И НАДОМЕСТОЦИ	123.200.000	122.258.990	0	0	0	0	0	0	0	0	123.200.000	122.258.990
401	Основни плати	89.800.000	89.116.338	0	0	0	0	0	0	0	0	89.800.000	89.116.338

Разде Програма Подпрограма Категорија Ставка	О П И С	Б У Џ Е Т											
		Расходи на Основен буџет				Расходи од самофинансирачки активности		Расходи од заеми		Расходи од донации		Вкупно расходи	
		Планирано	Реализирано	Планирано	Реализирано	Планирано	Реализирано	Планирано	Реализирано	Планирано	Реализирано	Планирано	Реализирано
402	Придонеси за социјално осигурување	33.400.000	33.142.652	0	0	0	0	0	0	0	0	33.400.000	33.142.652
42	СТОКИ И УСЛУГИ	17.181.382	16.808.575	200.000	0	0	0	0	0	0	0	17.381.382	16.808.575
420	Патни и дневни расходи	720.000	539.041	0	0	0	0	0	0	0	0	720.000	539.041
421	Комунални услуги, греење, комуникација и транспорт	8.753.382	8.713.897	0	0	0	0	0	0	0	0	8.753.382	8.713.897
423	Материјали и ситен инвентар	1.520.000	1.374.076	0	0	0	0	0	0	0	0	1.520.000	1.374.076
424	Поправки и тековно одржување	2.450.000	2.449.883	0	0	0	0	0	0	0	0	2.450.000	2.449.883
425	Договорни услуги	3.250.000	3.245.706	0	0	0	0	0	0	0	0	3.250.000	3.245.706
426	Други тековни расходи	488.000	485.972	200.000	0	0	0	0	0	0	0	688.000	485.972
46	СУБВЕНЦИИ И ТРАНСФЕРИ	797.618	669.249	0	0	0	0	0	0	0	0	797.618	669.249
464	Разни трансфери	551.000	422.631	0	0	0	0	0	0	0	0	551.000	422.631
465	Исплата по извршни исправи	246.618	246.618	0	0	0	0	0	0	0	0	246.618	246.618
48	КАПИТАЛНИ РАСХОДИ	911.000	910.683	0	0	0	0	0	0	0	0	911.000	910.683
480	Купување на опрема и машини	480.000	479.788	0	0	0	0	0	0	0	0	480.000	479.788
482	Други градежни објекти	111.000	110.895	0	0	0	0	0	0	0	0	111.000	110.895
485	Вложувања и нефинансиски средства	320.000	320.000	0	0	0	0	0	0	0	0	320.000	320.000
3	ВОСПОСТАВУВАЊЕ НА КОМУНИКАЦИСКО - ИНФОРМАТИВЕН СИСТЕМ СО ЕДИНСТВЕН БРОЈ НА ПОВИКУВАЊЕ	80.000	64.953	0	0	0	0	0	0	0	0	80.000	64.953
3A	ВОСПОСТАВУВАЊЕ НА КОМУНИКАЦИСКО - ИНФОРМАТИВЕН СИСТЕМ СО ЕДИНСТВЕН БРОЈ НА ПОВИКУВАЊЕ	80.000	64.953	0	0	0	0	0	0	0	0	80.000	64.953
48	КАПИТАЛНИ РАСХОДИ	80.000	64.953	0	0	0	0	0	0	0	0	80.000	64.953
482	Други градежни објекти	80.000	64.953	0	0	0	0	0	0	0	0	80.000	64.953
K	РЕФОРМА ВО ЈАВНАТА АДМИНИСТРАЦИЈА	840.000	806.775	0	0	0	0	0	0	0	0	840.000	806.775
K2	СТРУЧНО ОСПОСОБУВАЊЕ И УСОВРШУВАЊЕ	840.000	806.775	0	0	0	0	0	0	0	0	840.000	806.775
42	СТОКИ И УСЛУГИ	840.000	806.775	0	0	0	0	0	0	0	0	840.000	806.775
420	Патни и дневни расходи	450.000	420.051	0	0	0	0	0	0	0	0	450.000	420.051
425	Договорни услуги	150.000	149.090	0	0	0	0	0	0	0	0	150.000	149.090
426	Други тековни расходи	240.000	237.634	0	0	0	0	0	0	0	0	240.000	237.634

Разде Програма Подпрограма Категорија Ставка	О П И С	Б У Џ Е Т											
		Расходи на Основен буџет				Расходи од самофинансирачки активности		Расходи од заеми		Расходи од донации		Вкупно расходи	
		Планирано	Реализирано	Планирано	Реализирано	Планирано	Реализирано	Планирано	Реализирано	Планирано	Реализирано	Планирано	Реализирано
06001	МИНИСТЕРСТВО ЗА ВНАТРЕШНИ РАБОТИ	8.583.718.000	8.536.408.695	1.403.500.000	1.367.841.299	114.600.000	59.327.282	0	0	800.000	234.235	10.102.618.000	9.963.811.511
1	АДМИНИСТРАЦИЈА	85.499.000	84.830.815	0	0	114.600.000	59.327.282	0	0	0	0	200.099.000	144.158.097
10	АДМИНИСТРАЦИЈА	74.085.000	73.538.425	0	0	0	0	0	0	0	0	74.085.000	73.538.425
11	УГОСТИТЕЛСТВО	11.414.000	11.292.390	0	0	97.600.000	58.459.040	0	0	0	0	109.014.000	69.751.430
1Б	РЕКОНСТРУКЦИЈА И ОПРЕМУВАЊЕ НА ЗГРАДИ	0	0	0	0	17.000.000	868.243	0	0	0	0	17.000.000	868.243
2	БЕЗБЕДНОСТ	7.997.220.000	7.964.201.410	1.403.500.000	1.367.841.299	0	0	0	0	800.000	234.235	9.401.520.000	9.332.276.944
20	ЈАВНА БЕЗБЕДНОСТ	5.506.884.000	5.498.810.235	1.403.500.000	1.367.841.299	0	0	0	0	800.000	234.235	6.911.184.000	6.866.885.769
21	СЕКТОРИ ЗА ВНАТРЕШНИ РАБОТИ	225.457.000	225.110.835	0	0	0	0	0	0	0	0	225.457.000	225.110.835
22	РЕГИОНАЛНИ ЦЕНТРИ ЗА ГРАНИЧНИ РАБОТИ	1.145.783.000	1.144.203.530	0	0	0	0	0	0	0	0	1.145.783.000	1.144.203.530
2А	РЕФОРМИ ВО ПОЛИЦИЈА	1.017.646.000	1.009.001.251	0	0	0	0	0	0	0	0	1.017.646.000	1.009.001.251
2Б	РЕКОНСТРУКЦИЈА И ОПРЕМУВАЊЕ НА ЗГРАДИ	101.450.000	87.075.559	0	0	0	0	0	0	0	0	101.450.000	87.075.559
3	ЦЕНТАР ЗА ОБУКА	58.847.000	57.474.296	0	0	0	0	0	0	0	0	58.847.000	57.474.296
30	ЦЕНТАР ЗА ОБУКА	58.847.000	57.474.296	0	0	0	0	0	0	0	0	58.847.000	57.474.296
4	ДРЖАВНА БЕЗБЕДНОСТ	125.273.000	123.333.455	0	0	0	0	0	0	0	0	125.273.000	123.333.455
40	ДРЖАВНА БЕЗБЕДНОСТ	125.273.000	123.333.455	0	0	0	0	0	0	0	0	125.273.000	123.333.455
5	ИНТЕГРАЦИЈА ВО НАТО	330.000	126.106	0	0	0	0	0	0	0	0	330.000	126.106
50	ИНТЕГРАЦИЈА ВО НАТО	330.000	126.106	0	0	0	0	0	0	0	0	330.000	126.106
А	ДЕЦЕНТРАЛИЗАЦИЈА	290.000.000	281.753.581	0	0	0	0	0	0	0	0	290.000.000	281.753.581
А2	ПРЕНЕСУВАЊЕ НА НАДЛЕЖНОСТИ НА ЕЛС	290.000.000	281.753.581	0	0	0	0	0	0	0	0	290.000.000	281.753.581
Г	ЈАКНЕЊЕ НА ВЛАДЕЕЊЕТО НА ПРАВОТО	16.559.000	15.511.163	0	0	0	0	0	0	0	0	16.559.000	15.511.163
Г1	БОРБА ПРОТИВ КОРУПЦИЈА И ОРГАНИЗИРАН КРИМИНАЛ	13.500.000	13.483.612	0	0	0	0	0	0	0	0	13.500.000	13.483.612
Г2	БОРБА ПРОТИВ ТРГОВИЈА СО ЛУЃЕ И ИЛЕГАЛНА МИГРАЦИЈА	3.059.000	2.027.551	0	0	0	0	0	0	0	0	3.059.000	2.027.551
М	ИНТЕГРАЦИЈА ВО ЕУ	9.990.000	9.177.869	0	0	0	0	0	0	0	0	9.990.000	9.177.869
МА	ПОМОШ ПРИ ТРАНЗИЦИЈА И ИНСТИТУЦИОНАЛНА НАДГРАДБА	9.990.000	9.177.869	0	0	0	0	0	0	0	0	9.990.000	9.177.869
РАСХОДИ													
40	ПЛАТИ И НАДОМЕСТОЦИ	5.924.957.000	5.922.447.665	0	0	833.000	0	0	0	0	0	5.925.790.000	5.922.447.665
401	Основни плати	4.078.256.000	4.076.349.309	0	0	608.000	0	0	0	0	0	4.078.864.000	4.076.349.309

Разде Програма Подпрограма Категорија Ставка	О П И С	Б У Џ Е Т											
		Расходи на Основен буџет				Расходи од самофинансирачки активности		Расходи од заеми		Расходи од донации		Вкупно расходи	
		Планирано	Реализирано	Планирано	Реализирано	Планирано	Реализирано	Планирано	Реализирано	Планирано	Реализирано	Планирано	Реализирано
402	Придонеси за социјално осигурување	1.846.342.000	1.845.763.448	0	0	225.000	0	0	0	0	0	1.846.567.000	1.845.763.448
404	Надоместоци	359.000	334.908	0	0	0	0	0	0	0	0	359.000	334.908
42	СТОКИ И УСЛУГИ	978.021.246	967.773.979	862.831.097	844.216.047	75.650.147	58.288.348	0	0	0	0	1.916.502.490	1.870.278.374
420	Патни и дневни расходи	29.691.194	24.847.938	28.847.100	27.416.235	0	0	0	0	0	0	58.538.294	52.264.173
421	Комунални услуги, греење, комуникација и транспорт	449.215.316	448.339.347	125.865.339	125.791.083	6.000.000	5.812.992	0	0	0	0	581.080.655	579.943.422
423	Материјали и ситен инвентар	249.106.526	247.667.019	304.779.290	303.786.205	60.883.147	45.968.482	0	0	0	0	614.768.963	597.421.706
424	Поправки и тековно одржување	151.044.000	150.129.205	276.512.703	276.495.978	1.000.000	997.825	0	0	0	0	428.556.703	427.623.008
425	Договорни услуги	47.712.000	47.286.060	91.000.000	90.902.158	3.500.000	3.261.081	0	0	0	0	142.212.000	141.449.299
426	Други тековни расходи	20.032.618	19.833.667	19.826.665	19.824.388	100.000	83.756	0	0	0	0	39.959.283	39.741.811
427	Привремени вработувања	31.219.592	29.670.743	16.000.000	0	4.167.000	2.164.213	0	0	0	0	51.386.592	31.834.956
44	ТЕКОВНИ ТРАНСФЕРИ ДО ЕДИНИЦИТЕ НА ЛОКАЛНАТА САМОУПРАВА	290.000.000	281.753.581	0	0	0	0	0	0	0	0	290.000.000	281.753.581
442	Наменски дотации	290.000.000	281.753.581	0	0	0	0	0	0	0	0	290.000.000	281.753.581
46	СУБВЕНЦИИ И ТРАНСФЕРИ	150.145.754	147.842.808	78.268.903	77.756.496	116.853	116.853	0	0	800.000	234.235	229.331.510	225.950.391
464	Разни трансфери	129.749.000	127.446.054	12.776.240	12.263.832	0	0	0	0	800.000	234.235	143.325.240	139.944.121
465	Исплата по извршни исправи	20.396.754	20.396.754	65.492.663	65.492.664	116.853	116.853	0	0	0	0	86.006.270	86.006.271
48	КАПИТАЛНИ РАСХОДИ	1.240.594.000	1.216.590.662	462.400.000	445.868.756	38.000.000	922.082	0	0	0	0	1.740.994.000	1.663.381.500
480	Купување на опрема и машини	870.394.000	869.437.953	380.000.000	379.999.675	20.000.000	53.839	0	0	0	0	1.270.394.000	1.249.491.467
481	Градежни објекти	101.450.000	87.075.559	28.000.000	27.999.965	17.000.000	868.243	0	0	0	0	146.450.000	115.943.767
482	Други градежни објекти	11.050.000	5.391.188	0	0	0	0	0	0	0	0	11.050.000	5.391.188
483	Купување на мебел	0	0	22.400.000	7.751.467	1.000.000	0	0	0	0	0	23.400.000	7.751.467
485	Вложувања и нефинансиски средства	13.700.000	13.657.381	0	0	0	0	0	0	0	0	13.700.000	13.657.381
486	Купување на возила	244.000.000	241.028.581	32.000.000	30.117.649	0	0	0	0	0	0	276.000.000	271.146.230
1	АДМИНИСТРАЦИЈА	85.499.000	84.830.815	0	0	114.600.000	59.327.282	0	0	0	0	200.099.000	144.158.097
10	АДМИНИСТРАЦИЈА	74.085.000	73.538.425	0	0	0	0	0	0	0	0	74.085.000	73.538.425
40	ПЛАТИ И НАДОМЕСТОЦИ	20.756.000	20.491.257	0	0	0	0	0	0	0	0	20.756.000	20.491.257
401	Основни плати	14.702.000	14.493.576	0	0	0	0	0	0	0	0	14.702.000	14.493.576
402	Придонеси за социјално осигурување	6.054.000	5.997.681	0	0	0	0	0	0	0	0	6.054.000	5.997.681
42	СТОКИ И УСЛУГИ	49.358.163	49.076.331	0	0	0	0	0	0	0	0	49.358.163	49.076.331
420	Патни и дневни расходи	6.157.000	5.986.526	0	0	0	0	0	0	0	0	6.157.000	5.986.526
421	Комунални услуги, греење, комуникација и транспорт	6.455.823	6.440.200	0	0	0	0	0	0	0	0	6.455.823	6.440.200
423	Материјали и ситен инвентар	4.883.340	4.880.092	0	0	0	0	0	0	0	0	4.883.340	4.880.092
424	Поправки и тековно одржување	8.164.000	8.163.176	0	0	0	0	0	0	0	0	8.164.000	8.163.176
425	Договорни услуги	9.459.000	9.379.397	0	0	0	0	0	0	0	0	9.459.000	9.379.397
426	Други тековни расходи	3.972.000	3.968.261	0	0	0	0	0	0	0	0	3.972.000	3.968.261

Разде Програма Подпрограма Категорија Ставка		О П И С		Б У Џ Е Т											
				Расходи на Основен буџет				Расходи од самофинансирачки активности		Расходи од заеми		Расходи од донации		Вкупно расходи	
				Планирано	Реализирано	Планирано	Реализирано	Планирано	Реализирано	Планирано	Реализирано	Планирано	Реализирано	Планирано	Реализирано
427	Привремени вработувања	10.267.000	10.258.679	0	0	0	0	0	0	0	0	10.267.000	10.258.679		
46	СУБВЕНЦИИ И ТРАНСФЕРИ	3.970.837	3.970.837	0	0	0	0	0	0	0	0	3.970.837	3.970.837		
465	Исплата по извршни исправи	3.970.837	3.970.837	0	0	0	0	0	0	0	0	3.970.837	3.970.837		
11	УГОСТИТЕЛСТВО	11.414.000	11.292.390	0	0	97.600.000	58.459.040	0	0	0	0	109.014.000	69.751.430		
40	ПЛАТИ И НАДОМЕСТОЦИ	11.414.000	11.292.390	0	0	833.000	0	0	0	0	0	12.247.000	11.292.390		
401	Основни плати	8.119.000	8.023.444	0	0	608.000	0	0	0	0	0	8.727.000	8.023.444		
402	Придонеси за социјално осигурување	3.295.000	3.268.946	0	0	225.000	0	0	0	0	0	3.520.000	3.268.946		
42	СТОКИ И УСЛУГИ	0	0	0	0	75.650.147	58.288.348	0	0	0	0	75.650.147	58.288.348		
421	Комунални услуги, греење, комуникација и транспорт	0	0	0	0	6.000.000	5.812.992	0	0	0	0	6.000.000	5.812.992		
423	Материјали и ситен инвентар	0	0	0	0	60.883.147	45.968.482	0	0	0	0	60.883.147	45.968.482		
424	Поправки и тековно одржување	0	0	0	0	1.000.000	997.825	0	0	0	0	1.000.000	997.825		
425	Договорни услуги	0	0	0	0	3.500.000	3.261.081	0	0	0	0	3.500.000	3.261.081		
426	Други тековни расходи	0	0	0	0	100.000	83.756	0	0	0	0	100.000	83.756		
427	Привремени вработувања	0	0	0	0	4.167.000	2.164.213	0	0	0	0	4.167.000	2.164.213		
46	СУБВЕНЦИИ И ТРАНСФЕРИ	0	0	0	0	116.853	116.853	0	0	0	0	116.853	116.853		
465	Исплата по извршни исправи	0	0	0	0	116.853	116.853	0	0	0	0	116.853	116.853		
48	КАПИТАЛНИ РАСХОДИ	0	0	0	0	21.000.000	53.839	0	0	0	0	21.000.000	53.839		
480	Купување на опрема и машини	0	0	0	0	20.000.000	53.839	0	0	0	0	20.000.000	53.839		
483	Купување на мебел	0	0	0	0	1.000.000	0	0	0	0	0	1.000.000	0		
1Б	РЕКОНСТРУКЦИЈА И ОПРЕМУВАЊЕ НА ЗГРАДИ	0	0	0	0	17.000.000	868.243	0	0	0	0	17.000.000	868.243		
48	КАПИТАЛНИ РАСХОДИ	0	0	0	0	17.000.000	868.243	0	0	0	0	17.000.000	868.243		
481	Градежни објекти	0	0	0	0	17.000.000	868.243	0	0	0	0	17.000.000	868.243		
2	БЕЗБЕДНОСТ	7.997.220.000	7.964.201.410	1.403.500.000	1.367.841.299	0	0	0	0	800.000	234.235	9.401.520.000	9.332.276.944		
20	ЈАВНА БЕЗБЕДНОСТ	5.506.884.000	5.498.810.235	1.403.500.000	1.367.841.299	0	0	0	0	800.000	234.235	6.911.184.000	6.866.885.769		
40	ПЛАТИ И НАДОМЕСТОЦИ	4.798.201.000	4.796.515.896	0	0	0	0	0	0	0	0	4.798.201.000	4.796.515.896		
401	Основни плати	3.303.840.000	3.302.445.970	0	0	0	0	0	0	0	0	3.303.840.000	3.302.445.970		
402	Придонеси за социјално осигурување	1.494.002.000	1.493.735.018	0	0	0	0	0	0	0	0	1.494.002.000	1.493.735.018		
404	Надоместоци	359.000	334.908	0	0	0	0	0	0	0	0	359.000	334.908		
42	СТОКИ И УСЛУГИ	562.508.083	558.422.368	862.831.097	844.216.047	0	0	0	0	0	0	1.425.339.180	1.402.638.415		
420	Патни и дневни расходи	12.797.194	10.734.674	28.847.100	27.416.235	0	0	0	0	0	0	41.644.294	38.150.909		
421	Комунални услуги, греење, комуникација и транспорт	259.257.493	258.996.538	125.865.339	125.791.083	0	0	0	0	0	0	385.122.832	384.787.621		
423	Материјали и ситен инвентар	178.749.186	178.462.287	304.779.290	303.786.205	0	0	0	0	0	0	483.528.476	482.248.492		
424	Поправки и тековно одржување	76.654.000	76.627.424	276.512.703	276.495.978	0	0	0	0	0	0	353.166.703	353.123.402		
425	Договорни услуги	20.126.000	20.124.764	91.000.000	90.902.158	0	0	0	0	0	0	111.126.000	111.026.922		
426	Други тековни расходи	8.105.618	7.945.184	19.826.665	19.824.388	0	0	0	0	0	0	27.932.283	27.769.572		
427	Привремени вработувања	6.818.592	5.531.497	16.000.000	0	0	0	0	0	0	0	22.818.592	5.531.497		
46	СУБВЕНЦИИ И ТРАНСФЕРИ	146.174.917	143.871.971	78.268.903	77.756.496	0	0	0	0	800.000	234.235	225.243.820	221.862.702		
464	Разни трансфери	129.749.000	127.446.054	12.776.240	12.263.832	0	0	0	0	800.000	234.235	143.325.240	139.944.121		

Разде Програма Подпрограма Категорија Ставка		Б У Ц Е Т											
		Расходи на Основен буџет				Расходи од самофинансирачки активности		Расходи од заеми		Расходи од донации		Вкупно расходи	
		Планирано	Реализирано	Планирано	Реализирано	Планирано	Реализирано	Планирано	Реализирано	Планирано	Реализирано	Планирано	Реализирано
465	Исплата по извршни исправи	16.425.917	16.425.917	65.492.663	65.492.664	0	0	0	0	0	0	81.918.580	81.918.581
48	КАПИТАЛНИ РАСХОДИ	0	0	462.400.000	445.868.756	0	0	0	0	0	0	462.400.000	445.868.756
480	Купување на опрема и машини	0	0	380.000.000	379.999.675	0	0	0	0	0	0	380.000.000	379.999.675
481	Градежни објекти	0	0	28.000.000	27.999.965	0	0	0	0	0	0	28.000.000	27.999.965
483	Купување на мебел	0	0	22.400.000	7.751.467	0	0	0	0	0	0	22.400.000	7.751.467
486	Купување на возила	0	0	32.000.000	30.117.649	0	0	0	0	0	0	32.000.000	30.117.649
21	СЕКТОРИ ЗА ВНАТРЕШНИ РАБОТИ	225.457.000	225.110.835	0	0	0	0	0	0	0	0	225.457.000	225.110.835
42	СТОКИ И УСЛУГИ	225.457.000	225.110.835	0	0	0	0	0	0	0	0	225.457.000	225.110.835
420	Патни и дневни расходи	4.350.000	4.287.514	0	0	0	0	0	0	0	0	4.350.000	4.287.514
421	Комунални услуги, греење, комуникација и транспорт	124.256.000	124.254.099	0	0	0	0	0	0	0	0	124.256.000	124.254.099
423	Материјали и ситен инвентар	27.704.000	27.703.572	0	0	0	0	0	0	0	0	27.704.000	27.703.572
424	Поправки и тековно одржување	46.868.000	46.823.308	0	0	0	0	0	0	0	0	46.868.000	46.823.308
425	Договорни услуги	8.663.000	8.431.584	0	0	0	0	0	0	0	0	8.663.000	8.431.584
426	Други тековни расходи	1.682.000	1.681.617	0	0	0	0	0	0	0	0	1.682.000	1.681.617
427	Привремени вработувања	11.934.000	11.929.141	0	0	0	0	0	0	0	0	11.934.000	11.929.141
22	РЕГИОНАЛНИ ЦЕНТРИ ЗА ГРАНИЧНИ РАБОТИ	1.145.783.000	1.144.203.530	0	0	0	0	0	0	0	0	1.145.783.000	1.144.203.530
40	ПЛАТИ И НАДОМЕСТОЦИ	1.067.151.000	1.066.982.971	0	0	0	0	0	0	0	0	1.067.151.000	1.066.982.971
401	Основни плати	732.932.000	732.814.009	0	0	0	0	0	0	0	0	732.932.000	732.814.009
402	Придонеси за социјално осигурување	334.219.000	334.168.962	0	0	0	0	0	0	0	0	334.219.000	334.168.962
42	СТОКИ И УСЛУГИ	78.632.000	77.220.559	0	0	0	0	0	0	0	0	78.632.000	77.220.559
420	Патни и дневни расходи	1.510.000	589.303	0	0	0	0	0	0	0	0	1.510.000	589.303
421	Комунални услуги, греење, комуникација и транспорт	38.560.000	38.199.520	0	0	0	0	0	0	0	0	38.560.000	38.199.520
423	Материјали и ситен инвентар	19.548.000	19.457.402	0	0	0	0	0	0	0	0	19.548.000	19.457.402
424	Поправки и тековно одржување	10.352.000	10.351.604	0	0	0	0	0	0	0	0	10.352.000	10.351.604
425	Договорни услуги	5.898.000	5.874.466	0	0	0	0	0	0	0	0	5.898.000	5.874.466
426	Други тековни расходи	807.000	796.838	0	0	0	0	0	0	0	0	807.000	796.838
427	Привремени вработувања	1.957.000	1.951.426	0	0	0	0	0	0	0	0	1.957.000	1.951.426
2А	РЕФОРМИ ВО ПОЛИЦИЈА	1.017.646.000	1.009.001.251	0	0	0	0	0	0	0	0	1.017.646.000	1.009.001.251
48	КАПИТАЛНИ РАСХОДИ	1.017.646.000	1.009.001.251	0	0	0	0	0	0	0	0	1.017.646.000	1.009.001.251
480	Купување на опрема и машини	765.446.000	765.412.755	0	0	0	0	0	0	0	0	765.446.000	765.412.755
482	Други градежни објекти	8.000.000	2.386.146	0	0	0	0	0	0	0	0	8.000.000	2.386.146
485	Вложувања и нефинансиски средства	200.000	173.769	0	0	0	0	0	0	0	0	200.000	173.769
486	Купување на возила	244.000.000	241.028.581	0	0	0	0	0	0	0	0	244.000.000	241.028.581
2Б	РЕКОНСТРУКЦИЈА И ОПРЕМУВАЊЕ НА ЗГРАДИ	101.450.000	87.075.559	0	0	0	0	0	0	0	0	101.450.000	87.075.559
48	КАПИТАЛНИ РАСХОДИ	101.450.000	87.075.559	0	0	0	0	0	0	0	0	101.450.000	87.075.559
481	Градежни објекти	101.450.000	87.075.559	0	0	0	0	0	0	0	0	101.450.000	87.075.559
3	ЦЕНТАР ЗА ОБУКА	58.847.000	57.474.296	0	0	0	0	0	0	0	0	58.847.000	57.474.296
30	ЦЕНТАР ЗА ОБУКА	58.847.000	57.474.296	0	0	0	0	0	0	0	0	58.847.000	57.474.296

Разде Програма Подпрограма Категорија Ставка		Б У Ц Е Т											
		Расходи на Основен буџет				Расходи од самофинансирачки активности		Расходи од заеми		Расходи од донации		Вкупно расходи	
		Планирано	Реализирано	Планирано	Реализирано	Планирано	Реализирано	Планирано	Реализирано	Планирано	Реализирано	Планирано	Реализирано
40	ПЛАТИ И НАДОМЕСТОЦИ	27.435.000	27.165.151	0	0	0	0	0	0	0	0	27.435.000	27.165.151
401	Основни плати	18.663.000	18.572.310	0	0	0	0	0	0	0	0	18.663.000	18.572.310
402	Придонеси за социјално осигурување	8.772.000	8.592.841	0	0	0	0	0	0	0	0	8.772.000	8.592.841
42	СТОКИ И УСЛУГИ	31.412.000	30.309.145	0	0	0	0	0	0	0	0	31.412.000	30.309.145
421	Комунални услуги, греење, комуникација и транспорт	15.191.000	15.019.923	0	0	0	0	0	0	0	0	15.191.000	15.019.923
423	Материјали и ситен инвентар	13.931.000	13.840.940	0	0	0	0	0	0	0	0	13.931.000	13.840.940
424	Поправки и тековно одржување	2.290.000	1.448.282	0	0	0	0	0	0	0	0	2.290.000	1.448.282
4	ДРЖАВНА БЕЗБЕДНОСТ	125.273.000	123.333.455	0	0	0	0	0	0	0	0	125.273.000	123.333.455
40	ДРЖАВНА БЕЗБЕДНОСТ	125.273.000	123.333.455	0	0	0	0	0	0	0	0	125.273.000	123.333.455
42	СТОКИ И УСЛУГИ	25.273.000	23.946.569	0	0	0	0	0	0	0	0	25.273.000	23.946.569
420	Патни и дневни расходи	4.198.000	3.123.815	0	0	0	0	0	0	0	0	4.198.000	3.123.815
421	Комунални услуги, греење, комуникација и транспорт	5.495.000	5.429.067	0	0	0	0	0	0	0	0	5.495.000	5.429.067
423	Материјали и ситен инвентар	2.111.000	2.015.051	0	0	0	0	0	0	0	0	2.111.000	2.015.051
424	Поправки и тековно одржување	6.716.000	6.715.411	0	0	0	0	0	0	0	0	6.716.000	6.715.411
425	Договорни услуги	1.537.000	1.448.298	0	0	0	0	0	0	0	0	1.537.000	1.448.298
426	Други тековни расходи	5.216.000	5.214.927	0	0	0	0	0	0	0	0	5.216.000	5.214.927
48	КАПИТАЛНИ РАСХОДИ	100.000.000	99.386.886	0	0	0	0	0	0	0	0	100.000.000	99.386.886
480	Купување на опрема и машини	100.000.000	99.386.886	0	0	0	0	0	0	0	0	100.000.000	99.386.886
5	ИНТЕГРАЦИЈА ВО НАТО	330.000	126.106	0	0	0	0	0	0	0	0	330.000	126.106
50	ИНТЕГРАЦИЈА ВО НАТО	330.000	126.106	0	0	0	0	0	0	0	0	330.000	126.106
42	СТОКИ И УСЛУГИ	330.000	126.106	0	0	0	0	0	0	0	0	330.000	126.106
420	Патни и дневни расходи	280.000	126.106	0	0	0	0	0	0	0	0	280.000	126.106
423	Материјали и ситен инвентар	50.000	0	0	0	0	0	0	0	0	0	50.000	0
A	ДЕЦЕНТРАЛИЗАЦИЈА	290.000.000	281.753.581	0	0	0	0	0	0	0	0	290.000.000	281.753.581
A2	ПРЕНЕСУВАЊЕ НА НАДЛЕЖНОСТИ НА ЕЛС	290.000.000	281.753.581	0	0	0	0	0	0	0	0	290.000.000	281.753.581
44	ТЕКОВНИ ТРАНСФЕРИ ДО ЕДИНИЦИТЕ НА ЛОКАЛНАТА САМОУПРАВА	290.000.000	281.753.581	0	0	0	0	0	0	0	0	290.000.000	281.753.581
442	Наменски дотации	290.000.000	281.753.581	0	0	0	0	0	0	0	0	290.000.000	281.753.581
Г	ЈАКНЕЊЕ НА ВЛАДЕЕЊЕТО НА ПРАВОТО	16.559.000	15.511.163	0	0	0	0	0	0	0	0	16.559.000	15.511.163
Г1	БОРБА ПРОТИВ КОРУПЦИЈА И ОРГАНИЗИРАН КРИМИНАЛ	13.500.000	13.483.612	0	0	0	0	0	0	0	0	13.500.000	13.483.612
48	КАПИТАЛНИ РАСХОДИ	13.500.000	13.483.612	0	0	0	0	0	0	0	0	13.500.000	13.483.612
485	Вложувања и нефинансиски средства	13.500.000	13.483.612	0	0	0	0	0	0	0	0	13.500.000	13.483.612
Г2	БОРБА ПРОТИВ ТРГОВИЈА СО ЛУЃЕ И ИЛЕГАЛНА МИГРАЦИЈА	3.059.000	2.027.551	0	0	0	0	0	0	0	0	3.059.000	2.027.551
42	СТОКИ И УСЛУГИ	2.751.000	2.027.551	0	0	0	0	0	0	0	0	2.751.000	2.027.551
420	Патни и дневни расходи	399.000	0	0	0	0	0	0	0	0	0	399.000	0
423	Материјали и ситен инвентар	80.000	0	0	0	0	0	0	0	0	0	80.000	0
425	Договорни услуги	2.029.000	2.027.551	0	0	0	0	0	0	0	0	2.029.000	2.027.551
427	Привремени вработувања	243.000	0	0	0	0	0	0	0	0	0	243.000	0

Разде Програма Подпрограма Категорија Ставка	О П И С	Б У Џ Е Т											
		Расходи на Основен буџет				Расходи од самофинансирачки активности		Расходи од заеми		Расходи од донации		Вкупно расходи	
		Планирано	Реализирано	Планирано	Реализирано	Планирано	Реализирано	Планирано	Реализирано	Планирано	Реализирано	Планирано	Реализирано
48	КАПИТАЛНИ РАСХОДИ	308.000	0	0	0	0	0	0	0	0	0	308.000	0
480	Купување на опрема и машини	308.000	0	0	0	0	0	0	0	0	0	308.000	0
M	ИНТЕГРАЦИЈА ВО ЕУ	9.990.000	9.177.869	0	0	0	0	0	0	0	0	9.990.000	9.177.869
MA	ПОМОШ ПРИ ТРАНЗИЦИЈА И ИНСТИТУЦИОНАЛНА НАДГРАДБА	9.990.000	9.177.869	0	0	0	0	0	0	0	0	9.990.000	9.177.869
42	СТОКИ И УСЛУГИ	2.300.000	1.534.515	0	0	0	0	0	0	0	0	2.300.000	1.534.515
423	Материјали и ситен инвентар	2.050.000	1.307.675	0	0	0	0	0	0	0	0	2.050.000	1.307.675
426	Други тековни расходи	250.000	226.840	0	0	0	0	0	0	0	0	250.000	226.840
48	КАПИТАЛНИ РАСХОДИ	7.690.000	7.643.354	0	0	0	0	0	0	0	0	7.690.000	7.643.354
480	Купување на опрема и машини	4.640.000	4.638.312	0	0	0	0	0	0	0	0	4.640.000	4.638.312
482	Други градежни објекти	3.050.000	3.005.042	0	0	0	0	0	0	0	0	3.050.000	3.005.042

Разде Програма Подпрограма Категорија Ставка	О П И С	Б У Џ Е Т											
		Расходи на Основен буџет				Расходи од самофинансирачки активности		Расходи од заеми		Расходи од донации		Вкупно расходи	
		Планирано	Реализирано	Планирано	Реализирано	Планирано	Реализирано	Планирано	Реализирано	Планирано	Реализирано	Планирано	Реализирано

07001	МИНИСТЕРСТВО ЗА ПРАВДА	216.867.000	208.640.778	7.900.000	6.587.547	0	0	180.897.044	170.129.694	0	0	405.664.044	385.358.019
1	АДМИНИСТРАЦИЈА	182.907.000	179.128.406	7.900.000	6.587.547	0	0	0	0	0	0	190.807.000	185.715.953
10	АДМИНИСТРАЦИЈА	182.907.000	179.128.406	7.900.000	6.587.547	0	0	0	0	0	0	190.807.000	185.715.953
2	УПРАВЕН ИНСПЕКТОРАТ	19.306.000	19.268.243	0	0	0	0	0	0	0	0	19.306.000	19.268.243
20	УПРАВЕН ИНСПЕКТОРАТ	19.306.000	19.268.243	0	0	0	0	0	0	0	0	19.306.000	19.268.243
3	БИРО ЗА ЗАСТАПУВАЊЕ НА РМ ПРЕД ЕВРОПСКИОТ СУД ЗА ЧОВЕКОВИ ПРАВА	2.448.000	0	0	0	0	0	0	0	0	0	2.448.000	0
30	БИРО ЗА ЗАСТАПУВАЊЕ НА РМ ПРЕД ЕВРОПСКИОТ СУД ЗА ЧОВЕКОВИ ПРАВА	2.448.000	0	0	0	0	0	0	0	0	0	2.448.000	0
Г	ЈАКНЕЊЕ НА ВЛАДЕЕЊЕТО НА ПРАВОТО	11.967.000	10.168.609	0	0	0	0	180.897.044	170.129.694	0	0	192.864.044	180.298.303
Г1	БОРБА ПРОТИВ КОРУПЦИЈА И ОРГАНИЗИРАН КРИМИНАЛ	824.000	312.950	0	0	0	0	0	0	0	0	824.000	312.950
ГА	РЕФОРМА НА СУДСТВОТО	11.143.000	9.855.659	0	0	0	0	180.897.044	170.129.694	0	0	192.040.044	179.985.353
К	РЕФОРМА ВО ЈАВНАТА АДМИНИСТРАЦИЈА	239.000	75.520	0	0	0	0	0	0	0	0	239.000	75.520
К2	СТРУЧНО ОСПОСОБУВАЊЕ И УСОВРШУВАЊЕ	239.000	75.520	0	0	0	0	0	0	0	0	239.000	75.520

РАСХОДИ

40	ПЛАТИ И НАДОМЕСТОЦИ	134.002.600	131.555.320	0	0	0	0	0	0	0	0	134.002.600	131.555.320
401	Основни плати	97.371.000	95.786.380	0	0	0	0	0	0	0	0	97.371.000	95.786.380
402	Придонеси за социјално осигурување	36.631.600	35.768.940	0	0	0	0	0	0	0	0	36.631.600	35.768.940
42	СТОКИ И УСЛУГИ	46.435.077	44.294.391	5.593.372	5.446.919	0	0	33.249.044	31.340.124	0	0	85.277.493	81.081.434
420	Патни и дневни расходи	2.822.000	2.646.549	1.300.000	1.280.583	0	0	0	0	0	0	4.122.000	3.927.132
421	Комунални услуги, греење, комуникација и транспорт	16.940.000	16.732.155	1.050.000	1.040.284	0	0	0	0	0	0	17.990.000	17.772.439
423	Материјали и ситен инвентар	1.243.000	1.042.110	100.000	98.847	0	0	0	0	0	0	1.343.000	1.140.957
424	Поправки и тековно одржување	828.000	828.000	128.161	13.337	0	0	0	0	0	0	956.161	841.337
425	Договорни услуги	12.022.171	11.469.343	2.915.211	2.913.868	0	0	29.995.944	28.515.157	0	0	44.933.326	42.898.368
426	Други тековни расходи	7.985.000	7.691.776	100.000	100.000	0	0	3.253.100	2.824.967	0	0	11.338.100	10.616.743
427	Привремени вработувања	4.594.906	3.884.458	0	0	0	0	0	0	0	0	4.594.906	3.884.458
46	СУБВЕНЦИИ И ТРАНСФЕРИ	8.001.923	7.714.420	786.628	786.628	0	0	0	0	0	0	8.788.551	8.501.048
464	Разни трансфери	5.398.463	5.110.960	0	0	0	0	0	0	0	0	5.398.463	5.110.960
465	Исплата по извршни исправи	2.603.460	2.603.460	786.628	786.628	0	0	0	0	0	0	3.390.088	3.390.088
48	КАПИТАЛНИ РАСХОДИ	28.427.400	25.076.647	1.520.000	354.000	0	0	147.648.000	138.789.570	0	0	177.595.400	164.220.217
480	Купување на опрема и машини	4.972.000	3.505.892	720.000	354.000	0	0	53.566.000	52.230.125	0	0	59.258.000	56.090.017

Разде Програма Подпрограма Категорија Ставка	О П И С	Б У Џ Е Т											
		Расходи на Основен буџет				Расходи од самофинансирачки активности		Расходи од заеми		Расходи од донации		Вкупно расходи	
		Планирано	Реализирано	Планирано	Реализирано	Планирано	Реализирано	Планирано	Реализирано	Планирано	Реализирано	Планирано	Реализирано
481	Градежни објекти	7.185.000	5.331.195	400.000	0	0	0	94.082.000	86.559.446	0	0	101.667.000	91.890.641
482	Други градежни објекти	30.000	0	0	0	0	0	0	0	0	0	30.000	0
485	Вложувања и нефинансиски средства	16.240.400	16.239.560	400.000	0	0	0	0	0	0	0	16.640.400	16.239.560
1	АДМИНИСТРАЦИЈА	182.907.000	179.128.406	7.900.000	6.587.547	0	0	0	0	0	0	190.807.000	185.715.953
10	АДМИНИСТРАЦИЈА	182.907.000	179.128.406	7.900.000	6.587.547	0	0	0	0	0	0	190.807.000	185.715.953
40	ПЛАТИ И НАДОМЕСТОЦИ	112.722.600	112.570.160	0	0	0	0	0	0	0	0	112.722.600	112.570.160
401	Основни плати	82.041.000	81.948.867	0	0	0	0	0	0	0	0	82.041.000	81.948.867
402	Придонеси за социјално осигурување	30.681.600	30.621.293	0	0	0	0	0	0	0	0	30.681.600	30.621.293
42	СТОКИ И УСЛУГИ	42.791.077	41.945.169	5.593.372	5.446.919	0	0	0	0	0	0	48.384.449	47.392.088
420	Патни и дневни расходи	2.300.000	2.287.542	1.300.000	1.280.583	0	0	0	0	0	0	3.600.000	3.568.125
421	Комунални услуги, греење, комуникација и транспорт	16.690.000	16.689.940	1.050.000	1.040.284	0	0	0	0	0	0	17.740.000	17.730.224
423	Материјали и ситен инвентар	1.163.000	1.042.110	100.000	98.847	0	0	0	0	0	0	1.263.000	1.140.957
424	Поправки и тековно одржување	828.000	828.000	128.161	13.337	0	0	0	0	0	0	956.161	841.337
425	Договорни услуги	9.769.171	9.769.171	2.915.211	2.913.868	0	0	0	0	0	0	12.684.382	12.683.039
426	Други тековни расходи	7.446.000	7.443.948	100.000	100.000	0	0	0	0	0	0	7.546.000	7.543.948
427	Привремени вработувања	4.594.906	3.884.458	0	0	0	0	0	0	0	0	4.594.906	3.884.458
46	СУБВЕНЦИИ И ТРАНСФЕРИ	8.001.923	7.714.420	786.628	786.628	0	0	0	0	0	0	8.788.551	8.501.048
464	Разни трансфери	5.398.463	5.110.960	0	0	0	0	0	0	0	0	5.398.463	5.110.960
465	Исплата по извршни исправи	2.603.460	2.603.460	786.628	786.628	0	0	0	0	0	0	3.390.088	3.390.088
48	КАПИТАЛНИ РАСХОДИ	19.391.400	16.898.657	1.520.000	354.000	0	0	0	0	0	0	20.911.400	17.252.657
480	Купување на опрема и машини	1.500.000	291.902	720.000	354.000	0	0	0	0	0	0	2.220.000	645.902
481	Градежни објекти	1.621.000	367.195	400.000	0	0	0	0	0	0	0	2.021.000	367.195
482	Други градежни објекти	30.000	0	0	0	0	0	0	0	0	0	30.000	0
485	Вложувања и нефинансиски средства	16.240.400	16.239.560	400.000	0	0	0	0	0	0	0	16.640.400	16.239.560
2	УПРАВЕН ИНСПЕКТОРАТ	19.306.000	19.268.243	0	0	0	0	0	0	0	0	19.306.000	19.268.243
20	УПРАВЕН ИНСПЕКТОРАТ	19.306.000	19.268.243	0	0	0	0	0	0	0	0	19.306.000	19.268.243
40	ПЛАТИ И НАДОМЕСТОЦИ	18.992.000	18.985.160	0	0	0	0	0	0	0	0	18.992.000	18.985.160
401	Основни плати	13.842.000	13.837.513	0	0	0	0	0	0	0	0	13.842.000	13.837.513
402	Придонеси за социјално осигурување	5.150.000	5.147.647	0	0	0	0	0	0	0	0	5.150.000	5.147.647
42	СТОКИ И УСЛУГИ	314.000	283.083	0	0	0	0	0	0	0	0	314.000	283.083
420	Патни и дневни расходи	150.000	149.167	0	0	0	0	0	0	0	0	150.000	149.167
426	Други тековни расходи	164.000	133.916	0	0	0	0	0	0	0	0	164.000	133.916
3	БИРО ЗА ЗАСТАПУВАЊЕ НА РМ ПРЕД ЕВРОПСКИОТ СУД ЗА ЧОВЕКОВИ ПРАВА	2.448.000	0	0	0	0	0	0	0	0	0	2.448.000	0
30	БИРО ЗА ЗАСТАПУВАЊЕ НА РМ ПРЕД ЕВРОПСКИОТ СУД ЗА ЧОВЕКОВИ ПРАВА	2.448.000	0	0	0	0	0	0	0	0	0	2.448.000	0
40	ПЛАТИ И НАДОМЕСТОЦИ	2.288.000	0	0	0	0	0	0	0	0	0	2.288.000	0
401	Основни плати	1.488.000	0	0	0	0	0	0	0	0	0	1.488.000	0

Разде Програма Подпрограма Категорија Ставка	О П И С	Б У Ц Е Т											
		Расходи на Основен буџет				Расходи од самофинансирачки активности		Расходи од заеми		Расходи од донации		Вкупно расходи	
		Планирано	Реализирано	Планирано	Реализирано	Планирано	Реализирано	Планирано	Реализирано	Планирано	Реализирано	Планирано	Реализирано
402	Придонеси за социјално осигурување	800.000	0	0	0	0	0	0	0	0	0	800.000	0
42	СТОКИ И УСЛУГИ	160.000	0	0	0	0	0	0	0	0	0	160.000	0
420	Патни и дневни расходи	80.000	0	0	0	0	0	0	0	0	0	80.000	0
426	Други тековни расходи	80.000	0	0	0	0	0	0	0	0	0	80.000	0
Г	ЈАКНЕЊЕ НА ВЛАДЕЕЊЕТО НА ПРАВОТО	11.967.000	10.168.609	0	0	0	0	180.897.044	170.129.694	0	0	192.864.044	180.298.303
Г1	БОРБА ПРОТИВ КОРУПЦИЈА И ОРГАНИЗИРАН КРИМИНАЛ	824.000	312.950	0	0	0	0	0	0	0	0	824.000	312.950
42	СТОКИ И УСЛУГИ	788.000	284.960	0	0	0	0	0	0	0	0	788.000	284.960
420	Патни и дневни расходи	292.000	209.840	0	0	0	0	0	0	0	0	292.000	209.840
423	Материјали и ситен инвентар	80.000	0	0	0	0	0	0	0	0	0	80.000	0
425	Договорни услуги	200.000	30.208	0	0	0	0	0	0	0	0	200.000	30.208
426	Други тековни расходи	216.000	44.912	0	0	0	0	0	0	0	0	216.000	44.912
48	КАПИТАЛНИ РАСХОДИ	36.000	27.990	0	0	0	0	0	0	0	0	36.000	27.990
480	Купување на опрема и машини	36.000	27.990	0	0	0	0	0	0	0	0	36.000	27.990
ГА	РЕФОРМА НА СУДСТВОТО	11.143.000	9.855.659	0	0	0	0	180.897.044	170.129.694	0	0	192.040.044	179.985.353
42	СТОКИ И УСЛУГИ	2.143.000	1.705.659	0	0	0	0	33.249.044	31.340.124	0	0	35.392.044	33.045.783
421	Комунални услуги, греење, комуникација и транспорт	250.000	42.215	0	0	0	0	0	0	0	0	250.000	42.215
425	Договорни услуги	1.814.000	1.594.444	0	0	0	0	29.995.944	28.515.157	0	0	31.809.944	30.109.601
426	Други тековни расходи	79.000	69.000	0	0	0	0	3.253.100	2.824.967	0	0	3.332.100	2.893.967
48	КАПИТАЛНИ РАСХОДИ	9.000.000	8.150.000	0	0	0	0	147.648.000	138.789.570	0	0	156.648.000	146.939.570
480	Купување на опрема и машини	3.436.000	3.186.000	0	0	0	0	53.566.000	52.230.125	0	0	57.002.000	55.416.125
481	Градежни објекти	5.564.000	4.964.000	0	0	0	0	94.082.000	86.559.446	0	0	99.646.000	91.523.446
К	РЕФОРМА ВО ЈАВНАТА АДМИНИСТРАЦИЈА	239.000	75.520	0	0	0	0	0	0	0	0	239.000	75.520
К2	СТРУЧНО ОСПОСОБУВАЊЕ И УСОВРШУВАЊЕ	239.000	75.520	0	0	0	0	0	0	0	0	239.000	75.520
42	СТОКИ И УСЛУГИ	239.000	75.520	0	0	0	0	0	0	0	0	239.000	75.520
425	Договорни услуги	239.000	75.520	0	0	0	0	0	0	0	0	239.000	75.520

Разде Програма Подпрограма Категорија Ставка	О П И С	Б У Џ Е Т											
		Расходи на Основен буџет				Расходи од самофинансирачки активности		Расходи од заеми		Расходи од донации		Вкупно расходи	
		Планирано	Реализирано	Планирано	Реализирано	Планирано	Реализирано	Планирано	Реализирано	Планирано	Реализирано	Планирано	Реализирано
07002	УПРАВА ЗА ИЗВРШУВАЊЕ НА САНКЦИИ	492.000.000	460.695.716	0	0	5.000.000	2.471.479	50.000.000	0	0	0	547.000.000	463.167.195
2	САНКЦИИ	11.300.000	8.605.447	0	0	0	0	0	0	0	0	11.300.000	8.605.447
20	САНКЦИИ	11.300.000	8.605.447	0	0	0	0	0	0	0	0	11.300.000	8.605.447
3	КАЗНЕНО-ПОПРАВНИ УСТАНОВИ	480.700.000	452.090.269	0	0	5.000.000	2.471.479	50.000.000	0	0	0	535.700.000	454.561.748
30	КАЗНЕНО-ПОПРАВНИ УСТАНОВИ	427.300.000	403.846.589	0	0	5.000.000	2.471.479	0	0	0	0	432.300.000	406.318.068
3A	ИЗГРАДБА, РЕКОНСТРУКЦИЈА И ОПРЕМУВАЊЕ НА КАЗНЕНО-ПОПРАВНИТЕ УСТАНОВИ	38.500.000	34.492.467	0	0	0	0	0	0	0	0	38.500.000	34.492.467
3Б	РЕФОРМИ НА КАЗНЕНО-ПОПРАВНИТЕ УСТАНОВИ	14.900.000	13.751.213	0	0	0	0	50.000.000	0	0	0	64.900.000	13.751.213
РАСХОДИ													
40	ПЛАТИ И НАДОМЕСТОЦИ	313.075.000	289.601.955	0	0	0	0	0	0	0	0	313.075.000	289.601.955
401	Основни плати	197.050.000	185.925.112	0	0	0	0	0	0	0	0	197.050.000	185.925.112
402	Придонеси за социјално осигурување	89.025.000	81.372.646	0	0	0	0	0	0	0	0	89.025.000	81.372.646
404	Надоместоци	27.000.000	22.304.197	0	0	0	0	0	0	0	0	27.000.000	22.304.197
42	СТОКИ И УСЛУГИ	122.790.520	119.455.415	0	0	3.574.800	2.394.562	7.960.000	0	0	0	134.325.320	121.849.977
420	Патни и дневни расходи	1.255.184	812.639	0	0	0	0	0	0	0	0	1.255.184	812.639
421	Комунални услуги, греење, комуникација и транспорт	45.928.280	45.142.846	0	0	200.000	179.505	300.000	0	0	0	46.428.280	45.322.351
423	Материјали и ситен инвентар	54.339.520	53.823.804	0	0	3.174.800	2.021.649	230.000	0	0	0	57.744.320	55.845.453
424	Поправки и тековно одржување	8.494.000	8.181.307	0	0	200.000	193.408	760.000	0	0	0	9.454.000	8.374.715
425	Договорни услуги	10.298.536	9.393.390	0	0	0	0	5.470.000	0	0	0	15.768.536	9.393.390
426	Други тековни расходи	2.100.000	1.854.405	0	0	0	0	1.200.000	0	0	0	3.300.000	1.854.405
427	Привремени вработувања	375.000	247.024	0	0	0	0	0	0	0	0	375.000	247.024
46	СУБВЕНЦИИ И ТРАНСФЕРИ	3.549.580	3.511.640	0	0	425.200	54.198	0	0	0	0	3.974.780	3.565.838
464	Разни трансфери	1.699.580	1.668.210	0	0	425.200	54.198	0	0	0	0	2.124.780	1.722.408
465	Исплата по извршни исправи	1.850.000	1.843.430	0	0	0	0	0	0	0	0	1.850.000	1.843.430
47	СОЦИЈАЛНИ БЕНЕФИЦИИ	1.968.900	1.906.927	0	0	0	0	0	0	0	0	1.968.900	1.906.927
471	Социјални надоместоци	1.968.900	1.906.927	0	0	0	0	0	0	0	0	1.968.900	1.906.927
48	КАПИТАЛНИ РАСХОДИ	50.616.000	46.219.779	0	0	1.000.000	22.720	42.040.000	0	0	0	93.656.000	46.242.499
480	Купување на опрема и машини	22.700.000	21.352.337	0	0	1.000.000	22.720	540.000	0	0	0	24.240.000	21.375.057
481	Градежни објекти	23.016.000	20.536.516	0	0	0	0	41.500.000	0	0	0	64.516.000	20.536.516
482	Други градежни објекти	4.900.000	4.330.926	0	0	0	0	0	0	0	0	4.900.000	4.330.926

Разде Програма Подпрограма Категорија Ставка	О П И С	Б У Џ Е Т											
		Расходи на Основен буџет				Расходи од самофинансирачки активности		Расходи од заеми		Расходи од донации		Вкупно расходи	
		Планирано	Реализирано	Планирано	Реализирано	Планирано	Реализирано	Планирано	Реализирано	Планирано	Реализирано	Планирано	Реализирано
2	САНКЦИИ	11.300.000	8.605.447	0	0	0	0	0	0	0	0	11.300.000	8.605.447
20	САНКЦИИ	11.300.000	8.605.447	0	0	0	0	0	0	0	0	11.300.000	8.605.447
40	ПЛАТИ И НАДОМЕСТОЦИ	8.500.000	6.479.395	0	0	0	0	0	0	0	0	8.500.000	6.479.395
401	Основни плати	6.000.000	4.730.718	0	0	0	0	0	0	0	0	6.000.000	4.730.718
402	Придонеси за социјално осигурување	2.500.000	1.748.677	0	0	0	0	0	0	0	0	2.500.000	1.748.677
42	СТОКИ И УСЛУГИ	2.300.000	1.807.801	0	0	0	0	0	0	0	0	2.300.000	1.807.801
420	Патни и дневни расходи	160.000	65.735	0	0	0	0	0	0	0	0	160.000	65.735
421	Комунални услуги, греење, комуникација и транспорт	880.000	638.887	0	0	0	0	0	0	0	0	880.000	638.887
423	Материјали и ситен инвентар	160.000	158.716	0	0	0	0	0	0	0	0	160.000	158.716
424	Поправки и тековно одржување	300.000	263.329	0	0	0	0	0	0	0	0	300.000	263.329
425	Договорни услуги	400.000	286.051	0	0	0	0	0	0	0	0	400.000	286.051
426	Други тековни расходи	400.000	395.083	0	0	0	0	0	0	0	0	400.000	395.083
48	КАПИТАЛНИ РАСХОДИ	500.000	318.251	0	0	0	0	0	0	0	0	500.000	318.251
480	Купување на опрема и машини	500.000	318.251	0	0	0	0	0	0	0	0	500.000	318.251
3	КАЗНЕНО-ПОПРАВНИ УСТАНОВИ	480.700.000	452.090.269	0	0	5.000.000	2.471.479	50.000.000	0	0	0	535.700.000	454.561.748
30	КАЗНЕНО-ПОПРАВНИ УСТАНОВИ	427.300.000	403.846.589	0	0	5.000.000	2.471.479	0	0	0	0	432.300.000	406.318.068
40	ПЛАТИ И НАДОМЕСТОЦИ	304.575.000	283.122.560	0	0	0	0	0	0	0	0	304.575.000	283.122.560
401	Основни плати	191.050.000	181.194.394	0	0	0	0	0	0	0	0	191.050.000	181.194.394
402	Придонеси за социјално осигурување	86.525.000	79.623.969	0	0	0	0	0	0	0	0	86.525.000	79.623.969
404	Надоместоци	27.000.000	22.304.197	0	0	0	0	0	0	0	0	27.000.000	22.304.197
42	СТОКИ И УСЛУГИ	117.206.520	115.305.462	0	0	3.574.800	2.394.562	0	0	0	0	120.781.320	117.700.024
420	Патни и дневни расходи	1.095.184	746.904	0	0	0	0	0	0	0	0	1.095.184	746.904
421	Комунални услуги, греење, комуникација и транспорт	44.928.280	44.455.260	0	0	200.000	179.505	0	0	0	0	45.128.280	44.634.765
423	Материјали и ситен инвентар	54.129.520	53.623.016	0	0	3.174.800	2.021.649	0	0	0	0	57.304.320	55.644.665
424	Поправки и тековно одржување	8.130.000	7.917.978	0	0	200.000	193.408	0	0	0	0	8.330.000	8.111.386
425	Договорни услуги	6.948.536	6.862.510	0	0	0	0	0	0	0	0	6.948.536	6.862.510
426	Други тековни расходи	1.600.000	1.452.770	0	0	0	0	0	0	0	0	1.600.000	1.452.770
427	Привремени вработувања	375.000	247.024	0	0	0	0	0	0	0	0	375.000	247.024
46	СУБВЕНЦИИ И ТРАНСФЕРИ	3.549.580	3.511.640	0	0	425.200	54.198	0	0	0	0	3.974.780	3.565.838
464	Разни трансфери	1.699.580	1.668.210	0	0	425.200	54.198	0	0	0	0	2.124.780	1.722.408
465	Исплата по извршни исправи	1.850.000	1.843.430	0	0	0	0	0	0	0	0	1.850.000	1.843.430
47	СОЦИЈАЛНИ БЕНЕФИЦИИ	1.968.900	1.906.927	0	0	0	0	0	0	0	0	1.968.900	1.906.927
471	Социјални надоместоци	1.968.900	1.906.927	0	0	0	0	0	0	0	0	1.968.900	1.906.927
48	КАПИТАЛНИ РАСХОДИ	0	0	0	0	1.000.000	22.720	0	0	0	0	1.000.000	22.720
480	Купување на опрема и машини	0	0	0	0	1.000.000	22.720	0	0	0	0	1.000.000	22.720
3A	ИЗГРАДБА, РЕКОНСТРУКЦИЈА И ОПРЕМУВАЊЕ НА КАЗНЕНО-ПОПРАВНИТЕ УСТАНОВИ	38.500.000	34.492.467	0	0	0	0	0	0	0	0	38.500.000	34.492.467
48	КАПИТАЛНИ РАСХОДИ	38.500.000	34.492.467	0	0	0	0	0	0	0	0	38.500.000	34.492.467

Разде Програма Подпрограма Категорија Ставка	О П И С	Б У Џ Е Т											
		Расходи на Основен буџет				Расходи од самофинансирачки активности		Расходи од заеми		Расходи од донации		Вкупно расходи	
		Планирано	Реализирано	Планирано	Реализирано	Планирано	Реализирано	Планирано	Реализирано	Планирано	Реализирано	Планирано	Реализирано
480	Купување на опрема и машини	22.000.000	21.034.086	0	0	0	0	0	0	0	0	22.000.000	21.034.086
481	Градежни објекти	11.600.000	9.127.455	0	0	0	0	0	0	0	0	11.600.000	9.127.455
482	Други градежни објекти	4.900.000	4.330.926	0	0	0	0	0	0	0	0	4.900.000	4.330.926
3Б	РЕФОРМИ НА КАЗНЕНО-ПОПРАВНИТЕ УСТАНОВИ	14.900.000	13.751.213	0	0	0	0	50.000.000	0	0	0	64.900.000	13.751.213
42	СТОКИ И УСЛУГИ	3.284.000	2.342.152	0	0	0	0	7.960.000	0	0	0	11.244.000	2.342.152
421	Комунални услуги, греење, комуникација и транспорт	120.000	48.699	0	0	0	0	300.000	0	0	0	420.000	48.699
423	Материјали и ситен инвентар	50.000	42.072	0	0	0	0	230.000	0	0	0	280.000	42.072
424	Поправки и тековно одржување	64.000	0	0	0	0	0	760.000	0	0	0	824.000	0
425	Договорни услуги	2.950.000	2.244.829	0	0	0	0	5.470.000	0	0	0	8.420.000	2.244.829
426	Други тековни расходи	100.000	6.552	0	0	0	0	1.200.000	0	0	0	1.300.000	6.552
48	КАПИТАЛНИ РАСХОДИ	11.616.000	11.409.061	0	0	0	0	42.040.000	0	0	0	53.656.000	11.409.061
480	Купување на опрема и машини	200.000	0	0	0	0	0	540.000	0	0	0	740.000	0
481	Градежни објекти	11.416.000	11.409.061	0	0	0	0	41.500.000	0	0	0	52.916.000	11.409.061

Разде Програма Подпрограма Категорија Ставка	О П И С	Б У Ц Е Т											
		Расходи на Основен буџет				Расходи од самофинансирачки активности		Расходи од заеми		Расходи од донации		Вкупно расходи	
		Планирано	Реализирано	Планирано	Реализирано	Планирано	Реализирано	Планирано	Реализирано	Планирано	Реализирано	Планирано	Реализирано
07003	УПРАВА ЗА ВОДЕЊЕ НА МАТИЧНИТЕ КНИГИ	115.034.000	109.990.878	20.000.000	15.993.621	0	0	0	0	0	0	135.034.000	125.984.499
2	УПРАВА ЗА ВОДЕЊЕ НА МАТИЧНИТЕ КНИГИ	114.944.000	109.990.878	20.000.000	15.993.621	0	0	0	0	0	0	134.944.000	125.984.499
20	УПРАВА ЗА ВОДЕЊЕ НА МАТИЧНИТЕ КНИГИ	113.882.800	109.542.832	20.000.000	15.993.621	0	0	0	0	0	0	133.882.800	125.536.453
2A	РЕКОНСТРУКЦИЈА И ОПРЕМУВАЊЕ НА ПОДРАЧНИ ОДДЕЛЕНИЈА, ПОДРАЧНИ И МЕСНИ КАНЦЕЛАРИИ	1.061.200	448.046	0	0	0	0	0	0	0	0	1.061.200	448.046
K	РЕФОРМА ВО ЈАВНАТА АДМИНИСТРАЦИЈА	90.000	0	0	0	0	0	0	0	0	0	90.000	0
K2	СТРУЧНО ОСПОСОБУВАЊЕ И УСОВРШУВАЊЕ	90.000	0	0	0	0	0	0	0	0	0	90.000	0
РАСХОДИ													
40	ПЛАТИ И НАДОМЕСТОЦИ	100.315.000	97.206.576	0	0	0	0	0	0	0	0	100.315.000	97.206.576
401	Основни плати	73.726.000	70.936.116	0	0	0	0	0	0	0	0	73.726.000	70.936.116
402	Придонеси за социјално осигурување	26.589.000	26.270.460	0	0	0	0	0	0	0	0	26.589.000	26.270.460
42	СТОКИ И УСЛУГИ	9.981.800	9.273.730	17.088.000	13.664.192	0	0	0	0	0	0	27.069.800	22.937.922
420	Патни и дневни расходи	342.400	181.446	400.000	51.540	0	0	0	0	0	0	742.400	232.986
421	Комунални услуги, греење, комуникација и транспорт	3.743.400	3.710.703	5.616.800	4.547.529	0	0	0	0	0	0	9.360.200	8.258.232
423	Материјали и ситен инвентар	1.296.000	1.143.767	3.347.200	3.347.200	0	0	0	0	0	0	4.643.200	4.490.967
424	Поправки и тековно одржување	0	0	2.624.000	2.063.687	0	0	0	0	0	0	2.624.000	2.063.687
425	Договорни услуги	90.000	0	2.260.000	1.871.262	0	0	0	0	0	0	2.350.000	1.871.262
426	Други тековни расходи	0	0	740.000	517.542	0	0	0	0	0	0	740.000	517.542
427	Привремени вработувања	4.510.000	4.237.814	2.100.000	1.265.432	0	0	0	0	0	0	6.610.000	5.503.246
46	СУБВЕНЦИИ И ТРАНСФЕРИ	95.200	73.242	0	0	0	0	0	0	0	0	95.200	73.242
464	Разни трансфери	95.200	73.242	0	0	0	0	0	0	0	0	95.200	73.242
48	КАПИТАЛНИ РАСХОДИ	4.642.000	3.437.330	2.912.000	2.329.429	0	0	0	0	0	0	7.554.000	5.766.759
480	Купување на опрема и машини	3.000.000	2.768.624	1.676.800	1.255.044	0	0	0	0	0	0	4.676.800	4.023.668
481	Градежни објекти	992.000	35.400	0	0	0	0	0	0	0	0	992.000	35.400
483	Купување на мебел	450.000	448.046	0	0	0	0	0	0	0	0	450.000	448.046
485	Вложувања и нефинансиски средства	200.000	185.260	1.235.200	1.074.385	0	0	0	0	0	0	1.435.200	1.259.645
2	УПРАВА ЗА ВОДЕЊЕ НА МАТИЧНИТЕ КНИГИ	114.944.000	109.990.878	20.000.000	15.993.621	0	0	0	0	0	0	134.944.000	125.984.499
20	УПРАВА ЗА ВОДЕЊЕ НА МАТИЧНИТЕ КНИГИ	113.882.800	109.542.832	20.000.000	15.993.621	0	0	0	0	0	0	133.882.800	125.536.453
40	ПЛАТИ И НАДОМЕСТОЦИ	100.315.000	97.206.576	0	0	0	0	0	0	0	0	100.315.000	97.206.576
401	Основни плати	73.726.000	70.936.116	0	0	0	0	0	0	0	0	73.726.000	70.936.116

Разде Програма Подпрограма Категорија Ставка	О П И С	Б У Џ Е Т											
		Расходи на Основен буџет				Расходи од самофинансирачки активности		Расходи од заеми		Расходи од донации		Вкупно расходи	
		Планирано	Реализирано	Планирано	Реализирано	Планирано	Реализирано	Планирано	Реализирано	Планирано	Реализирано	Планирано	Реализирано
402	Придонеси за социјално осигурување	26.589.000	26.270.460	0	0	0	0	0	0	0	0	26.589.000	26.270.460
42	СТОКИ И УСЛУГИ	9.891.800	9.273.730	17.088.000	13.664.192	0	0	0	0	0	0	26.979.800	22.937.922
420	Патни и дневни расходи	342.400	181.446	400.000	51.540	0	0	0	0	0	0	742.400	232.986
421	Комунални услуги, греење, комуникација и транспорт	3.743.400	3.710.703	5.616.800	4.547.529	0	0	0	0	0	0	9.360.200	8.258.232
423	Материјали и ситен инвентар	1.296.000	1.143.767	3.347.200	3.347.200	0	0	0	0	0	0	4.643.200	4.490.967
424	Поправки и тековно одржување	0	0	2.624.000	2.063.687	0	0	0	0	0	0	2.624.000	2.063.687
425	Договорни услуги	0	0	2.260.000	1.871.262	0	0	0	0	0	0	2.260.000	1.871.262
426	Други тековни расходи	0	0	740.000	517.542	0	0	0	0	0	0	740.000	517.542
427	Привремени вработувања	4.510.000	4.237.814	2.100.000	1.265.432	0	0	0	0	0	0	6.610.000	5.503.246
46	СУБВЕНЦИИ И ТРАНСФЕРИ	95.200	73.242	0	0	0	0	0	0	0	0	95.200	73.242
464	Разни трансфери	95.200	73.242	0	0	0	0	0	0	0	0	95.200	73.242
48	КАПИТАЛНИ РАСХОДИ	3.580.800	2.989.284	2.912.000	2.329.429	0	0	0	0	0	0	6.492.800	5.318.713
480	Купување на опрема и машини	3.000.000	2.768.624	1.676.800	1.255.044	0	0	0	0	0	0	4.676.800	4.023.668
481	Градежни објекти	380.800	35.400	0	0	0	0	0	0	0	0	380.800	35.400
485	Вложувања и нефинансиски средства	200.000	185.260	1.235.200	1.074.385	0	0	0	0	0	0	1.435.200	1.259.645
2A	РЕКОНСТРУКЦИЈА И ОПРЕМУВАЊЕ НА ПОДРАЧНИ ОДДЕЛЕНИЈА, ПОДРАЧНИ И МЕСНИ КАНЦЕЛАРИИ	1.061.200	448.046	0	0	0	0	0	0	0	0	1.061.200	448.046
48	КАПИТАЛНИ РАСХОДИ	1.061.200	448.046	0	0	0	0	0	0	0	0	1.061.200	448.046
481	Градежни објекти	611.200	0	0	0	0	0	0	0	0	0	611.200	0
483	Купување на мебел	450.000	448.046	0	0	0	0	0	0	0	0	450.000	448.046
K	РЕФОРМА ВО ЈАВНАТА АДМИНИСТРАЦИЈА	90.000	0	0	0	0	0	0	0	0	0	90.000	0
K2	СТРУЧНО ОСПОСОБУВАЊЕ И УСОВРШУВАЊЕ	90.000	0	0	0	0	0	0	0	0	0	90.000	0
42	СТОКИ И УСЛУГИ	90.000	0	0	0	0	0	0	0	0	0	90.000	0
425	Договорни услуги	90.000	0	0	0	0	0	0	0	0	0	90.000	0

Разде Програма Подпрограма Категорија Ставка	О П И С	Б У Џ Е Т												
		Расходи на Основен буџет				Расходи од самофинансирачки активности		Расходи од заеми		Расходи од донации		Вкупно расходи		
		Планирано	Реализирано	Планирано	Реализирано	Планирано	Реализирано	Планирано	Реализирано	Планирано	Реализирано	Планирано	Реализирано	
08001	МИНИСТЕРСТВО ЗА НАДВОРЕШНИ РАБОТИ	1.270.410.000	1.243.702.437	0	0	0	0	0	0	0	471.000	276.429	1.270.881.000	1.243.978.866
1	АДМИНИСТРАЦИЈА	357.619.000	340.057.651	0	0	0	0	0	0	0	471.000	276.429	358.090.000	340.334.080
10	АДМИНИСТРАЦИЈА	357.619.000	340.057.651	0	0	0	0	0	0	0	471.000	276.429	358.090.000	340.334.080
2	ДИПЛОМАТСКИ И КОНЗУЛАРНИ ПРЕТСТАВНИШТВА	904.771.000	896.811.639	0	0	0	0	0	0	0	0	0	904.771.000	896.811.639
20	ДИПЛОМАТСКИ И КОНЗУЛАРНИ ПРЕТСТАВНИШТВА	904.771.000	896.811.639	0	0	0	0	0	0	0	0	0	904.771.000	896.811.639
3	ИСЕЛЕНИШТВО	5.600.000	4.870.384	0	0	0	0	0	0	0	0	0	5.600.000	4.870.384
30	ИСЕЛЕНИШТВО	5.600.000	4.870.384	0	0	0	0	0	0	0	0	0	5.600.000	4.870.384
4	ДИПЛОМАТСКА ЕДУКАЦИЈА И ЈАВНА ДИПЛОМАТИЈА	2.150.000	1.774.664	0	0	0	0	0	0	0	0	0	2.150.000	1.774.664
40	ДИПЛОМАТСКА ЕДУКАЦИЈА И АКАДЕМИЈА	400.000	223.334	0	0	0	0	0	0	0	0	0	400.000	223.334
41	ЈАВНА ДИПЛОМАТИЈА	1.500.000	1.489.850	0	0	0	0	0	0	0	0	0	1.500.000	1.489.850
42	ПРОМОЦИЈА НА РЕПУБЛИКА МАКЕДОНИЈА	250.000	61.480	0	0	0	0	0	0	0	0	0	250.000	61.480
Г	ЈАКНЕЊЕ НА ВЛАДЕЕЊЕТО НА ПРАВОТО	20.000	0	0	0	0	0	0	0	0	0	0	20.000	0
Г1	БОРБА ПРОТИВ КОРУПЦИЈА И ОРГАНИЗИРАН КРИМИНАЛ	20.000	0	0	0	0	0	0	0	0	0	0	20.000	0
К	РЕФОРМА ВО ЈАВНАТА АДМИНИСТРАЦИЈА	250.000	188.099	0	0	0	0	0	0	0	0	0	250.000	188.099
К2	СТРУЧНО ОСПОСОБУВАЊЕ И УСОВРШУВАЊЕ	250.000	188.099	0	0	0	0	0	0	0	0	0	250.000	188.099
РАСХОДИ														
40	ПЛАТИ И НАДОМЕСТОЦИ	508.730.000	507.324.475	0	0	0	0	0	0	0	0	0	508.730.000	507.324.475
401	Основни плати	449.719.000	448.992.485	0	0	0	0	0	0	0	0	0	449.719.000	448.992.485
402	Придонеси за социјално осигурување	59.011.000	58.331.990	0	0	0	0	0	0	0	0	0	59.011.000	58.331.990
42	СТОКИ И УСЛУГИ	716.390.624	691.849.785	0	0	0	0	0	0	0	471.000	276.429	716.861.624	692.126.214
420	Патни и дневни расходи	53.710.000	50.693.643	0	0	0	0	0	0	0	50.000	0	53.760.000	50.693.643
421	Комунални услуги, греење, комуникација и транспорт	92.000.000	91.294.907	0	0	0	0	0	0	0	29.000	3.225	92.029.000	91.298.132
423	Материјали и ситен инвентар	15.800.000	15.556.412	0	0	0	0	0	0	0	120.000	69.770	15.920.000	15.626.182
424	Поправки и тековно одржување	16.900.000	16.712.904	0	0	0	0	0	0	0	0	0	16.900.000	16.712.904
425	Договорни услуги	415.740.000	413.403.102	0	0	0	0	0	0	0	122.000	98.066	415.862.000	413.501.168
426	Други тековни расходи	105.240.624	87.409.750	0	0	0	0	0	0	0	150.000	105.368	105.390.624	87.515.118
427	Привремени вработувања	17.000.000	16.779.067	0	0	0	0	0	0	0	0	0	17.000.000	16.779.067
45	КАМАТНИ ПЛАЌАЊА	12.000	11.884	0	0	0	0	0	0	0	0	0	12.000	11.884

Разде Програма Подпрограма Категорија Ставка	О П И С	Б У Џ Е Т											
		Расходи на Основен буџет				Расходи од самофинансирачки активности		Расходи од заеми		Расходи од донации		Вкупно расходи	
		Планирано	Реализирано	Планирано	Реализирано	Планирано	Реализирано	Планирано	Реализирано	Планирано	Реализирано	Планирано	Реализирано
451	Каматни плаќања кон нерезиденти кредитори	12.000	11.884	0	0	0	0	0	0	0	0	12.000	11.884
46	СУБВЕНЦИИ И ТРАНСФЕРИ	272.376	271.557	0	0	0	0	0	0	0	0	272.376	271.557
465	Исплата по извршни исправи	272.376	271.557	0	0	0	0	0	0	0	0	272.376	271.557
48	КАПИТАЛНИ РАСХОДИ	43.426.000	42.666.134	0	0	0	0	0	0	0	0	43.426.000	42.666.134
480	Купување на опрема и машини	1.690.000	1.096.530	0	0	0	0	0	0	0	0	1.690.000	1.096.530
482	Други градежни објекти	6.106.000	6.061.733	0	0	0	0	0	0	0	0	6.106.000	6.061.733
483	Купување на мебел	5.100.000	4.984.781	0	0	0	0	0	0	0	0	5.100.000	4.984.781
486	Купување на возила	30.530.000	30.523.090	0	0	0	0	0	0	0	0	30.530.000	30.523.090
49	ОТПЛАТА НА ГЛАВНИНА	1.579.000	1.578.602	0	0	0	0	0	0	0	0	1.579.000	1.578.602
491	Отплата на главнина до нерезидентни кредитори	1.579.000	1.578.602	0	0	0	0	0	0	0	0	1.579.000	1.578.602
1	АДМИНИСТРАЦИЈА	357.619.000	340.057.651	0	0	0	0	0	0	471.000	276.429	358.090.000	340.334.080
10	АДМИНИСТРАЦИЈА	357.619.000	340.057.651	0	0	0	0	0	0	471.000	276.429	358.090.000	340.334.080
40	ПЛАТИ И НАДОМЕСТОЦИ	123.430.000	123.367.079	0	0	0	0	0	0	0	0	123.430.000	123.367.079
401	Основни плати	89.965.000	89.916.847	0	0	0	0	0	0	0	0	89.965.000	89.916.847
402	Придонеси за социјално осигурување	33.465.000	33.450.232	0	0	0	0	0	0	0	0	33.465.000	33.450.232
42	СТОКИ И УСЛУГИ	196.750.624	179.327.658	0	0	0	0	0	0	471.000	276.429	197.221.624	179.604.087
420	Патни и дневни расходи	35.030.000	32.367.233	0	0	0	0	0	0	50.000	0	35.080.000	32.367.233
421	Комунални услуги, греење, комуникација и транспорт	34.000.000	33.873.650	0	0	0	0	0	0	29.000	3.225	34.029.000	33.876.875
423	Материјали и ситен инвентар	7.700.000	7.698.725	0	0	0	0	0	0	120.000	69.770	7.820.000	7.768.495
424	Поправки и тековно одржување	5.900.000	5.760.882	0	0	0	0	0	0	0	0	5.900.000	5.760.882
425	Договорни услуги	16.100.000	15.989.838	0	0	0	0	0	0	122.000	98.066	16.222.000	16.087.904
426	Други тековни расходи	81.020.624	66.858.263	0	0	0	0	0	0	150.000	105.368	81.170.624	66.963.631
427	Привремени вработувања	17.000.000	16.779.067	0	0	0	0	0	0	0	0	17.000.000	16.779.067
46	СУБВЕНЦИИ И ТРАНСФЕРИ	272.376	271.557	0	0	0	0	0	0	0	0	272.376	271.557
465	Исплата по извршни исправи	272.376	271.557	0	0	0	0	0	0	0	0	272.376	271.557
48	КАПИТАЛНИ РАСХОДИ	37.166.000	37.091.357	0	0	0	0	0	0	0	0	37.166.000	37.091.357
480	Купување на опрема и машини	530.000	506.534	0	0	0	0	0	0	0	0	530.000	506.534
482	Други градежни објекти	6.106.000	6.061.733	0	0	0	0	0	0	0	0	6.106.000	6.061.733
486	Купување на возила	30.530.000	30.523.090	0	0	0	0	0	0	0	0	30.530.000	30.523.090
2	ДИПЛОМАТСКИ И КОНЗУЛАРНИ ПРЕТСТАВНИШТВА	904.771.000	896.811.639	0	0	0	0	0	0	0	0	904.771.000	896.811.639
20	ДИПЛОМАТСКИ И КОНЗУЛАРНИ ПРЕТСТАВНИШТВА	904.771.000	896.811.639	0	0	0	0	0	0	0	0	904.771.000	896.811.639
40	ПЛАТИ И НАДОМЕСТОЦИ	385.300.000	383.957.396	0	0	0	0	0	0	0	0	385.300.000	383.957.396
401	Основни плати	359.754.000	359.075.638	0	0	0	0	0	0	0	0	359.754.000	359.075.638
402	Придонеси за социјално осигурување	25.546.000	24.881.758	0	0	0	0	0	0	0	0	25.546.000	24.881.758
42	СТОКИ И УСЛУГИ	511.620.000	505.688.980	0	0	0	0	0	0	0	0	511.620.000	505.688.980
420	Патни и дневни расходи	18.100.000	17.840.640	0	0	0	0	0	0	0	0	18.100.000	17.840.640

Разде Програма Подпрограма Категорија Ставка		Б У Ц Е Т											
		Расходи на Основен буџет				Расходи од самофинансирачки активности		Расходи од заеми		Расходи од донации		Вкупно расходи	
		Планирано	Реализирано	Планирано	Реализирано	Планирано	Реализирано	Планирано	Реализирано	Планирано	Реализирано	Планирано	Реализирано
421	Комунални услуги, греење, комуникација и транспорт	58.000.000	57.421.257	0	0	0	0	0	0	0	0	58.000.000	57.421.257
423	Материјали и ситен инвентар	8.100.000	7.857.687	0	0	0	0	0	0	0	0	8.100.000	7.857.687
424	Поправки и тековно одржување	11.000.000	10.952.022	0	0	0	0	0	0	0	0	11.000.000	10.952.022
425	Договорни услуги	399.420.000	397.289.930	0	0	0	0	0	0	0	0	399.420.000	397.289.930
426	Други тековни расходи	17.000.000	14.327.444	0	0	0	0	0	0	0	0	17.000.000	14.327.444
45	КАМАТНИ ПЛАЌАЊА	12.000	11.884	0	0	0	0	0	0	0	0	12.000	11.884
451	Каматни плаќања кон нерезиденти кредитори	12.000	11.884	0	0	0	0	0	0	0	0	12.000	11.884
48	КАПИТАЛНИ РАСХОДИ	6.260.000	5.574.777	0	0	0	0	0	0	0	0	6.260.000	5.574.777
480	Купување на опрема и машини	1.160.000	589.996	0	0	0	0	0	0	0	0	1.160.000	589.996
483	Купување на мебел	5.100.000	4.984.781	0	0	0	0	0	0	0	0	5.100.000	4.984.781
49	ОТПЛАТА НА ГЛАВНИНА	1.579.000	1.578.602	0	0	0	0	0	0	0	0	1.579.000	1.578.602
491	Отплата на главнина до нерезидентни кредитори	1.579.000	1.578.602	0	0	0	0	0	0	0	0	1.579.000	1.578.602
3	ИСЕЛЕНИШТВО	5.600.000	4.870.384	0	0	0	0	0	0	0	0	5.600.000	4.870.384
30	ИСЕЛЕНИШТВО	5.600.000	4.870.384	0	0	0	0	0	0	0	0	5.600.000	4.870.384
42	СТОКИ И УСЛУГИ	5.600.000	4.870.384	0	0	0	0	0	0	0	0	5.600.000	4.870.384
420	Патни и дневни расходи	300.000	285.770	0	0	0	0	0	0	0	0	300.000	285.770
426	Други тековни расходи	5.300.000	4.584.614	0	0	0	0	0	0	0	0	5.300.000	4.584.614
4	ДИПЛОМАТСКА ЕДУКАЦИЈА И ЈАВНА ДИПЛОМАТИЈА	2.150.000	1.774.664	0	0	0	0	0	0	0	0	2.150.000	1.774.664
40	ДИПЛОМАТСКА ЕДУКАЦИЈА И АКАДЕМИЈА	400.000	223.334	0	0	0	0	0	0	0	0	400.000	223.334
42	СТОКИ И УСЛУГИ	400.000	223.334	0	0	0	0	0	0	0	0	400.000	223.334
420	Патни и дневни расходи	100.000	100.000	0	0	0	0	0	0	0	0	100.000	100.000
425	Договорни услуги	200.000	123.334	0	0	0	0	0	0	0	0	200.000	123.334
426	Други тековни расходи	100.000	0	0	0	0	0	0	0	0	0	100.000	0
41	ЈАВНА ДИПЛОМАТИЈА	1.500.000	1.489.850	0	0	0	0	0	0	0	0	1.500.000	1.489.850
42	СТОКИ И УСЛУГИ	1.500.000	1.489.850	0	0	0	0	0	0	0	0	1.500.000	1.489.850
420	Патни и дневни расходи	100.000	100.000	0	0	0	0	0	0	0	0	100.000	100.000
426	Други тековни расходи	1.400.000	1.389.850	0	0	0	0	0	0	0	0	1.400.000	1.389.850
42	ПРОМОЦИЈА НА РЕПУБЛИКА МАКЕДОНИЈА	250.000	61.480	0	0	0	0	0	0	0	0	250.000	61.480
42	СТОКИ И УСЛУГИ	250.000	61.480	0	0	0	0	0	0	0	0	250.000	61.480
420	Патни и дневни расходи	50.000	0	0	0	0	0	0	0	0	0	50.000	0
426	Други тековни расходи	200.000	61.480	0	0	0	0	0	0	0	0	200.000	61.480
Г	ЈАКНЕЊЕ НА ВЛАДЕЕЊЕТО НА ПРАВОТО	20.000	0	0	0	0	0	0	0	0	0	20.000	0
Г1	БОРБА ПРОТИВ КОРУПЦИЈА И ОРГАНИЗИРАН КРИМИНАЛ	20.000	0	0	0	0	0	0	0	0	0	20.000	0
42	СТОКИ И УСЛУГИ	20.000	0	0	0	0	0	0	0	0	0	20.000	0
420	Патни и дневни расходи	10.000	0	0	0	0	0	0	0	0	0	10.000	0
426	Други тековни расходи	10.000	0	0	0	0	0	0	0	0	0	10.000	0

Разде Програма Подпрограма Категорија Ставка	О П И С	Б У Џ Е Т											
		Расходи на Основен буџет				Расходи од самофинансирачки активности		Расходи од заеми		Расходи од донации		Вкупно расходи	
		Планирано	Реализирано	Планирано	Реализирано	Планирано	Реализирано	Планирано	Реализирано	Планирано	Реализирано	Планирано	Реализирано
K	РЕФОРМА ВО ЈАВНАТА АДМИНИСТРАЦИЈА	250.000	188.099	0	0	0	0	0	0	0	0	250.000	188.099
K2	СТРУЧНО ОСПОСОБУВАЊЕ И УСОВРШУВАЊЕ	250.000	188.099	0	0	0	0	0	0	0	0	250.000	188.099
42	СТОКИ И УСЛУГИ	250.000	188.099	0	0	0	0	0	0	0	0	250.000	188.099
420	Патни и дневни расходи	20.000	0	0	0	0	0	0	0	0	0	20.000	0
425	Договорни услуги	20.000	0	0	0	0	0	0	0	0	0	20.000	0
426	Други тековни расходи	210.000	188.099	0	0	0	0	0	0	0	0	210.000	188.099

Разде Програма Подпрограма Категорија Ставка	О П И С	Б У Ц Е Т											
		Расходи на Основен буџет				Расходи од самофинансирачки активности		Расходи од заеми		Расходи од донации		Вкупно расходи	
		Планирано	Реализирано	Планирано	Реализирано	Планирано	Реализирано	Планирано	Реализирано	Планирано	Реализирано	Планирано	Реализирано
09001	МИНИСТЕРСТВО ЗА ФИНАНСИИ	535.161.000	424.537.913	50.000.000	19.323.231	0	0	536.670.000	331.740.739	149.838.000	47.471.386	1.271.669.000	823.073.269
1	АДМИНИСТРАЦИЈА	291.348.000	189.974.298	41.500.000	14.085.420	0	0	0	0	0	0	332.848.000	204.059.718
10	АДМИНИСТРАЦИЈА	197.848.000	189.974.298	41.500.000	14.085.420	0	0	0	0	0	0	239.348.000	204.059.718
1A	ДОИЗГРАДБА НА ЗГРАДА НА МИНИСТЕРСТВО ЗА ФИНАНСИИ (ОБЈЕКТ НА БАНКА ЗА НАДВОРЕШНА ТРГОВИЈА)	93.500.000	0	0	0	0	0	0	0	0	0	93.500.000	0
2	МАКРОЕКОНОМСКА И ФИСКАЛНА ПОЛИТИКА	87.558.000	86.240.162	0	0	0	0	536.670.000	331.740.739	80.122.000	35.399.427	704.350.000	453.380.328
20	МАКРОЕКОНОМСКА И ФИСКАЛНА ПОЛИТИКА	87.558.000	86.240.162	0	0	0	0	414.610.000	291.802.169	3.435.000	2.649.579	505.603.000	380.691.909
21	ПРОЕКТ ЗА РЕФОРМА НА ЈАВНАТА АДМИНИСТРАЦИЈА	0	0	0	0	0	0	0	0	76.687.000	32.749.849	76.687.000	32.749.849
2A	ПРОЕКТ ЗА ПОДОБРУВАЊЕ НА ОПШТИНСКИТЕ УСЛУГИ	0	0	0	0	0	0	122.060.000	39.938.571	0	0	122.060.000	39.938.571
4	ФИНАНСИСКИ СИСТЕМ	9.735.000	9.255.163	0	0	0	0	0	0	69.640.000	11.996.749	79.375.000	21.251.912
40	ФИНАНСИСКИ СИСТЕМ	9.735.000	9.255.163	0	0	0	0	0	0	69.640.000	11.996.749	79.375.000	21.251.912
5	БИРО ЗА ЈАВНИ НАБАВКИ	16.500.000	12.240.311	8.500.000	5.237.811	0	0	0	0	76.000	75.210	25.076.000	17.553.332
50	БИРО ЗА ЈАВНИ НАБАВКИ	16.500.000	12.240.311	8.500.000	5.237.811	0	0	0	0	76.000	75.210	25.076.000	17.553.332
7	УПРАВА ЗА ИМОТНО ПРАВНИ РАБОТИ	95.380.000	94.905.833	0	0	0	0	0	0	0	0	95.380.000	94.905.833
70	УПРАВА ЗА ИМОТНО ПРАВНИ РАБОТИ	7.970.000	7.782.307	0	0	0	0	0	0	0	0	7.970.000	7.782.307
71	ПОДРАЧНИ ЕДИНИЦИ	87.410.000	87.123.526	0	0	0	0	0	0	0	0	87.410.000	87.123.526
8	УПРАВА ЗА СПРЕЧУВАЊЕ НА ПЕРЕЊЕ ПАРИ И ФИНАНСИРАЊЕ НА ТЕРОРИЗАМ	28.440.000	25.860.688	0	0	0	0	0	0	0	0	28.440.000	25.860.688
80	УПРАВА ЗА СПРЕЧУВАЊЕ НА ПЕРЕЊЕ ПАРИ И ФИНАНСИРАЊЕ НА ТЕРОРИЗАМ	28.440.000	25.860.688	0	0	0	0	0	0	0	0	28.440.000	25.860.688
9	ДРЖАВЕН ДЕВИЗЕН ИНСПЕКТОРАТ	6.200.000	6.061.458	0	0	0	0	0	0	0	0	6.200.000	6.061.458
90	ДРЖАВЕН ДЕВИЗЕН ИНСПЕКТОРАТ	6.200.000	6.061.458	0	0	0	0	0	0	0	0	6.200.000	6.061.458
РАСХОДИ													
40	ПЛАТИ И НАДОМЕСТОЦИ	246.210.000	245.131.217	0	0	0	0	0	0	0	0	246.210.000	245.131.217
401	Основни плати	179.381.200	178.481.915	0	0	0	0	0	0	0	0	179.381.200	178.481.915
402	Придонеси за социјално осигурување	66.828.800	66.649.302	0	0	0	0	0	0	0	0	66.828.800	66.649.302
42	СТОКИ И УСЛУГИ	182.203.013	168.330.687	29.537.908	15.774.238	0	0	12.300.000	3.127.966	149.688.000	47.397.586	373.728.921	234.630.477
420	Патни и дневни расходи	10.150.000	8.636.447	700.000	230.356	0	0	1.500.000	15.162	230.000	0	12.580.000	8.881.965
421	Комунални услуги, греење, комуникација и транспорт	47.910.000	45.364.744	5.020.000	3.271.520	0	0	500.000	87.113	544.000	317.805	53.974.000	49.041.181

Разде Програма Подпрограма Категорија Ставка	О П И С	Б У Ц Е Т											
		Расходи на Основен буџет				Расходи од самофинансирачки активности		Расходи од заеми		Расходи од донации		Вкупно расходи	
		Планирано	Реализирано	Планирано	Реализирано	Планирано	Реализирано	Планирано	Реализирано	Планирано	Реализирано	Планирано	Реализирано
423	Материјали и ситен инвентар	34.500.000	32.603.904	100.000	6.725	0	0	200.000	30.636	195.000	39.880	34.995.000	32.681.145
424	Поправки и тековно одржување	12.023.000	10.016.369	2.057.694	1.227.393	0	0	100.000	0	0	0	14.180.694	11.243.762
425	Договорни услуги	29.030.000	26.274.826	20.578.118	10.252.577	0	0	5.000.000	2.679.450	71.503.000	14.338.279	126.111.118	53.545.131
426	Други тековни расходи	26.490.013	24.532.574	1.082.096	785.667	0	0	5.000.000	315.606	77.216.000	32.701.624	109.788.109	58.335.470
427	Привремени вработувања	22.100.000	20.901.823	0	0	0	0	0	0	0	0	22.100.000	20.901.823
45	КАМАТНИ ПЛАЌАЊА	0	0	0	0	0	0	13.570.000	8.701.517	0	0	13.570.000	8.701.517
451	Каматни плаќања кон нерезиденти кредитори	0	0	0	0	0	0	13.570.000	8.701.517	0	0	13.570.000	8.701.517
46	СУБВЕНЦИИ И ТРАНСФЕРИ	6.417.987	6.091.165	2.158.092	2.158.092	0	0	377.350.000	187.974.141	0	0	385.926.079	196.223.398
464	Разни трансфери	900.000	685.590	0	0	0	0	377.350.000	187.974.141	0	0	378.250.000	188.659.731
465	Исплата по извршни исправи	5.517.987	5.405.575	2.158.092	2.158.092	0	0	0	0	0	0	7.676.079	7.563.667
48	КАПИТАЛНИ РАСХОДИ	100.330.000	4.984.844	18.304.000	1.390.901	0	0	1.800.000	1.130.192	150.000	73.800	120.584.000	7.579.737
480	Купување на опрема и машини	1.360.000	934.284	13.995.000	1.231.344	0	0	600.000	226.192	150.000	73.800	16.105.000	2.465.620
481	Градежни објекти	93.500.000	0	3.904.000	0	0	0	0	0	0	0	97.404.000	0
483	Купување на мебел	1.500.000	1.051.785	255.000	147.917	0	0	290.000	0	0	0	2.045.000	1.199.702
485	Вложувања и нефинансиски средства	3.970.000	2.998.775	150.000	11.640	0	0	0	0	0	0	4.120.000	3.010.415
486	Купување на возила	0	0	0	0	0	0	910.000	904.000	0	0	910.000	904.000
49	ОТПЛАТА НА ГЛАВНИНА	0	0	0	0	0	0	131.650.000	130.806.924	0	0	131.650.000	130.806.924
491	Отплата на главнина до нерезидентни кредитори	0	0	0	0	0	0	131.650.000	130.806.924	0	0	131.650.000	130.806.924
1	АДМИНИСТРАЦИЈА	291.348.000	189.974.298	41.500.000	14.085.420	0	0	0	0	0	0	332.848.000	204.059.718
10	АДМИНИСТРАЦИЈА	197.848.000	189.974.298	41.500.000	14.085.420	0	0	0	0	0	0	239.348.000	204.059.718
40	ПЛАТИ И НАДОМЕСТОЦИ	43.360.000	43.063.844	0	0	0	0	0	0	0	0	43.360.000	43.063.844
401	Основни плати	31.560.000	31.354.660	0	0	0	0	0	0	0	0	31.560.000	31.354.660
402	Придонеси за социјално осигурување	11.800.000	11.709.184	0	0	0	0	0	0	0	0	11.800.000	11.709.184
42	СТОКИ И УСЛУГИ	143.920.013	137.946.694	22.637.908	11.770.740	0	0	0	0	0	0	166.557.921	149.717.434
420	Патни и дневни расходи	5.500.000	4.429.025	0	0	0	0	0	0	0	0	5.500.000	4.429.025
421	Комунални услуги, греење, комуникација и транспорт	37.690.000	36.791.462	4.170.000	3.174.375	0	0	0	0	0	0	41.860.000	39.965.837
423	Материјали и ситен инвентар	32.000.000	31.345.071	50.000	6.725	0	0	0	0	0	0	32.050.000	31.351.796
424	Поправки и тековно одржување	8.500.000	7.565.675	357.694	1.180	0	0	0	0	0	0	8.857.694	7.566.855
425	Договорни услуги	17.245.000	16.794.652	17.728.118	8.405.167	0	0	0	0	0	0	34.973.118	25.199.819
426	Други тековни расходи	25.185.013	23.619.220	332.096	183.293	0	0	0	0	0	0	25.517.109	23.802.513
427	Привремени вработувања	17.800.000	17.401.589	0	0	0	0	0	0	0	0	17.800.000	17.401.589
46	СУБВЕНЦИИ И ТРАНСФЕРИ	6.417.987	6.091.165	2.158.092	2.158.092	0	0	0	0	0	0	8.576.079	8.249.257
464	Разни трансфери	900.000	685.590	0	0	0	0	0	0	0	0	900.000	685.590
465	Исплата по извршни исправи	5.517.987	5.405.575	2.158.092	2.158.092	0	0	0	0	0	0	7.676.079	7.563.667
48	КАПИТАЛНИ РАСХОДИ	4.150.000	2.872.595	16.704.000	156.588	0	0	0	0	0	0	20.854.000	3.029.183

Разде Програма Подпрограма Категорија Ставка	О П И С	Б У Џ Е Т											
		Расходи на Основен буџет				Расходи од самофинансирачки активности		Расходи од заеми		Расходи од донации		Вкупно расходи	
		Планирано	Реализирано	Планирано	Реализирано	Планирано	Реализирано	Планирано	Реализирано	Планирано	Реализирано	Планирано	Реализирано
480	Купување на опрема и машини	1.200.000	934.284	12.800.000	156.588	0	0	0	0	0	0	14.000.000	1.090.872
481	Градежни објекти	0	0	3.904.000	0	0	0	0	0	0	0	3.904.000	0
483	Купување на мебел	1.500.000	1.051.785	0	0	0	0	0	0	0	0	1.500.000	1.051.785
485	Вложувања и нефинансиски средства	1.450.000	886.526	0	0	0	0	0	0	0	0	1.450.000	886.526
1A	ДОИЗГРАДБА НА ЗГРАДА НА МИНИСТЕРСТВО ЗА ФИНАНСИИ (ОБЈЕКТ НА БАНКА ЗА НАДВОРЕШНА ТРГОВИЈА)	93.500.000	0	0	0	0	0	0	0	0	0	93.500.000	0
48	КАПИТАЛНИ РАСХОДИ	93.500.000	0	0	0	0	0	0	0	0	0	93.500.000	0
481	Градежни објекти	93.500.000	0	0	0	0	0	0	0	0	0	93.500.000	0
2	МАКРОЕКОНОМСКА И ФИСКАЛНА ПОЛИТИКА	87.558.000	86.240.162	0	0	0	0	536.670.000	331.740.739	80.122.000	35.399.427	704.350.000	453.380.328
20	МАКРОЕКОНОМСКА И ФИСКАЛНА ПОЛИТИКА	87.558.000	86.240.162	0	0	0	0	414.610.000	291.802.169	3.435.000	2.649.579	505.603.000	380.691.909
40	ПЛАТИ И НАДОМЕСТОЦИ	80.340.000	80.002.601	0	0	0	0	0	0	0	0	80.340.000	80.002.601
401	Основни плати	58.550.000	58.230.490	0	0	0	0	0	0	0	0	58.550.000	58.230.490
402	Придонеси за социјално осигурување	21.790.000	21.772.111	0	0	0	0	0	0	0	0	21.790.000	21.772.111
42	СТОКИ И УСЛУГИ	7.218.000	6.237.561	0	0	0	0	0	0	3.285.000	2.575.779	10.503.000	8.813.340
420	Патни и дневни расходи	2.700.000	2.590.267	0	0	0	0	0	0	0	0	2.700.000	2.590.267
421	Комунални услуги, греење, комуникација и транспорт	2.260.000	1.935.164	0	0	0	0	0	0	380.000	225.873	2.640.000	2.161.037
423	Материјали и ситен инвентар	0	0	0	0	0	0	0	0	75.000	39.880	75.000	39.880
424	Поправки и тековно одржување	1.923.000	1.635.018	0	0	0	0	0	0	0	0	1.923.000	1.635.018
425	Договорни услуги	300.000	77.112	0	0	0	0	0	0	1.950.000	1.914.210	2.250.000	1.991.322
426	Други тековни расходи	35.000	0	0	0	0	0	0	0	880.000	395.817	915.000	395.817
45	КАМАТНИ ПЛАЌАЊА	0	0	0	0	0	0	12.960.000	8.701.517	0	0	12.960.000	8.701.517
451	Каматни плаќања кон нерезиденти кредитори	0	0	0	0	0	0	12.960.000	8.701.517	0	0	12.960.000	8.701.517
46	СУБВЕНЦИИ И ТРАНСФЕРИ	0	0	0	0	0	0	270.000.000	152.293.728	0	0	270.000.000	152.293.728
464	Разни трансфери	0	0	0	0	0	0	270.000.000	152.293.728	0	0	270.000.000	152.293.728
48	КАПИТАЛНИ РАСХОДИ	0	0	0	0	0	0	0	0	150.000	73.800	150.000	73.800
480	Купување на опрема и машини	0	0	0	0	0	0	0	0	150.000	73.800	150.000	73.800
49	ОТПЛАТА НА ГЛАВНИНА	0	0	0	0	0	0	131.650.000	130.806.924	0	0	131.650.000	130.806.924
491	Отплата на главнина до нерезидентни кредитори	0	0	0	0	0	0	131.650.000	130.806.924	0	0	131.650.000	130.806.924
21	ПРОЕКТ ЗА РЕФОРМА НА ЈАВНАТА АДМИНИСТРАЦИЈА	0	0	0	0	0	0	0	0	76.687.000	32.749.849	76.687.000	32.749.849
42	СТОКИ И УСЛУГИ	0	0	0	0	0	0	0	0	76.687.000	32.749.849	76.687.000	32.749.849
420	Патни и дневни расходи	0	0	0	0	0	0	0	0	30.000	0	30.000	0
421	Комунални услуги, греење, комуникација и транспорт	0	0	0	0	0	0	0	0	44.000	39.555	44.000	39.555
425	Договорни услуги	0	0	0	0	0	0	0	0	520.000	514.381	520.000	514.381
426	Други тековни расходи	0	0	0	0	0	0	0	0	76.093.000	32.195.913	76.093.000	32.195.913
2A	ПРОЕКТ ЗА ПОДОБРУВАЊЕ НА ОПШТИНСКИТЕ УСЛУГИ	0	0	0	0	0	0	122.060.000	39.938.571	0	0	122.060.000	39.938.571
42	СТОКИ И УСЛУГИ	0	0	0	0	0	0	12.300.000	3.127.966	0	0	12.300.000	3.127.966

Разде Програма Подпрограма Категорија Ставка		Б У Џ Е Т											
		Расходи на Основен буџет				Расходи од самофинансирачки активности		Расходи од заеми		Расходи од донации		Вкупно расходи	
		Планирано	Реализирано	Планирано	Реализирано	Планирано	Реализирано	Планирано	Реализирано	Планирано	Реализирано	Планирано	Реализирано
420	Патни и дневни расходи	0	0	0	0	0	0	1.500.000	15.162	0	0	1.500.000	15.162
421	Комунални услуги, греење, комуникација и транспорт	0	0	0	0	0	0	500.000	87.113	0	0	500.000	87.113
423	Материјали и ситен инвентар	0	0	0	0	0	0	200.000	30.636	0	0	200.000	30.636
424	Поправки и тековно одржување	0	0	0	0	0	0	100.000	0	0	0	100.000	0
425	Договорни услуги	0	0	0	0	0	0	5.000.000	2.679.450	0	0	5.000.000	2.679.450
426	Други тековни расходи	0	0	0	0	0	0	5.000.000	315.606	0	0	5.000.000	315.606
45	КАМАТНИ ПЛАЌАЊА	0	0	0	0	0	0	610.000	0	0	0	610.000	0
451	Каматни плаќања кон нерезиденти кредитори	0	0	0	0	0	0	610.000	0	0	0	610.000	0
46	СУБВЕНЦИИ И ТРАНСФЕРИ	0	0	0	0	0	0	107.350.000	35.680.413	0	0	107.350.000	35.680.413
464	Разни трансфери	0	0	0	0	0	0	107.350.000	35.680.413	0	0	107.350.000	35.680.413
48	КАПИТАЛНИ РАСХОДИ	0	0	0	0	0	0	1.800.000	1.130.192	0	0	1.800.000	1.130.192
480	Купување на опрема и машини	0	0	0	0	0	0	600.000	226.192	0	0	600.000	226.192
483	Купување на мебел	0	0	0	0	0	0	290.000	0	0	0	290.000	0
486	Купување на возила	0	0	0	0	0	0	910.000	904.000	0	0	910.000	904.000
4	ФИНАНСИСКИ СИСТЕМ	9.735.000	9.255.163	0	0	0	0	0	0	69.640.000	11.996.749	79.375.000	21.251.912
40	ФИНАНСИСКИ СИСТЕМ	9.735.000	9.255.163	0	0	0	0	0	0	69.640.000	11.996.749	79.375.000	21.251.912
40	ПЛАТИ И НАДОМЕСТОЦИ	5.590.000	5.522.999	0	0	0	0	0	0	0	0	5.590.000	5.522.999
401	Основни плати	4.070.000	4.007.407	0	0	0	0	0	0	0	0	4.070.000	4.007.407
402	Придонеси за социјално осигурување	1.520.000	1.515.592	0	0	0	0	0	0	0	0	1.520.000	1.515.592
42	СТОКИ И УСЛУГИ	3.985.000	3.732.164	0	0	0	0	0	0	69.640.000	11.996.749	73.625.000	15.728.913
420	Патни и дневни расходи	550.000	421.312	0	0	0	0	0	0	200.000	0	750.000	421.312
421	Комунални услуги, греење, комуникација и транспорт	260.000	155.310	0	0	0	0	0	0	120.000	52.377	380.000	207.687
423	Материјали и ситен инвентар	0	0	0	0	0	0	0	0	120.000	0	120.000	0
425	Договорни услуги	3.005.000	3.000.810	0	0	0	0	0	0	69.000.000	11.876.688	72.005.000	14.877.498
426	Други тековни расходи	170.000	154.732	0	0	0	0	0	0	200.000	67.685	370.000	222.417
48	КАПИТАЛНИ РАСХОДИ	160.000	0	0	0	0	0	0	0	0	0	160.000	0
480	Купување на опрема и машини	160.000	0	0	0	0	0	0	0	0	0	160.000	0
5	БИРО ЗА ЈАВНИ НАБАВКИ	16.500.000	12.240.311	8.500.000	5.237.811	0	0	0	0	76.000	75.210	25.076.000	17.553.332
50	БИРО ЗА ЈАВНИ НАБАВКИ	16.500.000	12.240.311	8.500.000	5.237.811	0	0	0	0	76.000	75.210	25.076.000	17.553.332
40	ПЛАТИ И НАДОМЕСТОЦИ	6.800.000	6.751.987	0	0	0	0	0	0	0	0	6.800.000	6.751.987
401	Основни плати	4.960.000	4.922.069	0	0	0	0	0	0	0	0	4.960.000	4.922.069
402	Придонеси за социјално осигурување	1.840.000	1.829.918	0	0	0	0	0	0	0	0	1.840.000	1.829.918
42	СТОКИ И УСЛУГИ	9.200.000	5.375.645	6.900.000	4.003.498	0	0	0	0	76.000	75.210	16.176.000	9.454.353
420	Патни и дневни расходи	700.000	498.303	700.000	230.356	0	0	0	0	0	0	1.400.000	728.659
421	Комунални услуги, греење, комуникација и транспорт	1.400.000	1.154.986	850.000	97.145	0	0	0	0	0	0	2.250.000	1.252.131
423	Материјали и ситен инвентар	1.200.000	316.501	50.000	0	0	0	0	0	0	0	1.250.000	316.501
424	Поправки и тековно одржување	800.000	207.626	1.700.000	1.226.213	0	0	0	0	0	0	2.500.000	1.433.839
425	Договорни услуги	4.000.000	2.467.158	2.850.000	1.847.410	0	0	0	0	33.000	33.000	6.883.000	4.347.568

Разде Програма Подпрограма Категорија Ставка		Б У Џ Е Т											
		Расходи на Основен буџет				Расходи од самофинансирачки активности		Расходи од заеми		Расходи од донации		Вкупно расходи	
		Планирано	Реализирано	Планирано	Реализирано	Планирано	Реализирано	Планирано	Реализирано	Планирано	Реализирано	Планирано	Реализирано
426	Други тековни расходи	300.000	180.244	750.000	602.374	0	0	0	0	43.000	42.210	1.093.000	824.828
427	Привремени вработувања	800.000	550.827	0	0	0	0	0	0	0	0	800.000	550.827
48	КАПИТАЛНИ РАСХОДИ	500.000	112.679	1.600.000	1.234.313	0	0	0	0	0	0	2.100.000	1.346.992
480	Купување на опрема и машини	0	0	1.195.000	1.074.756	0	0	0	0	0	0	1.195.000	1.074.756
483	Купување на мебел	0	0	255.000	147.917	0	0	0	0	0	0	255.000	147.917
485	Вложувања и нефинансиски средства	500.000	112.679	150.000	11.640	0	0	0	0	0	0	650.000	124.319
7	УПРАВА ЗА ИМОТНО ПРАВНИ РАБОТИ	95.380.000	94.905.833	0	0	0	0	0	0	0	0	95.380.000	94.905.833
70	УПРАВА ЗА ИМОТНО ПРАВНИ РАБОТИ	7.970.000	7.782.307	0	0	0	0	0	0	0	0	7.970.000	7.782.307
40	ПЛАТИ И НАДОМЕСТОЦИ	7.720.000	7.697.088	0	0	0	0	0	0	0	0	7.720.000	7.697.088
401	Основни плати	5.620.000	5.603.279	0	0	0	0	0	0	0	0	5.620.000	5.603.279
402	Придонеси за социјално осигурување	2.100.000	2.093.809	0	0	0	0	0	0	0	0	2.100.000	2.093.809
42	СТОКИ И УСЛУГИ	250.000	85.219	0	0	0	0	0	0	0	0	250.000	85.219
421	Комунални услуги, греење, комуникација и транспорт	250.000	85.219	0	0	0	0	0	0	0	0	250.000	85.219
71	ПОДРАЧНИ ЕДИНИЦИ	87.410.000	87.123.526	0	0	0	0	0	0	0	0	87.410.000	87.123.526
40	ПЛАТИ И НАДОМЕСТОЦИ	84.660.000	84.545.209	0	0	0	0	0	0	0	0	84.660.000	84.545.209
401	Основни плати	61.700.000	61.594.759	0	0	0	0	0	0	0	0	61.700.000	61.594.759
402	Придонеси за социјално осигурување	22.960.000	22.950.450	0	0	0	0	0	0	0	0	22.960.000	22.950.450
42	СТОКИ И УСЛУГИ	2.750.000	2.578.317	0	0	0	0	0	0	0	0	2.750.000	2.578.317
421	Комунални услуги, греење, комуникација и транспорт	2.750.000	2.578.317	0	0	0	0	0	0	0	0	2.750.000	2.578.317
8	УПРАВА ЗА СПРЕЧУВАЊЕ НА ПЕРЕЊЕ ПАРИ И ФИНАНСИРАЊЕ НА ТЕРОРИЗАМ	28.440.000	25.860.688	0	0	0	0	0	0	0	0	28.440.000	25.860.688
80	УПРАВА ЗА СПРЕЧУВАЊЕ НА ПЕРЕЊЕ ПАРИ И ФИНАНСИРАЊЕ НА ТЕРОРИЗАМ	28.440.000	25.860.688	0	0	0	0	0	0	0	0	28.440.000	25.860.688
40	ПЛАТИ И НАДОМЕСТОЦИ	11.840.000	11.725.356	0	0	0	0	0	0	0	0	11.840.000	11.725.356
401	Основни плати	8.621.200	8.545.837	0	0	0	0	0	0	0	0	8.621.200	8.545.837
402	Придонеси за социјално осигурување	3.218.800	3.179.519	0	0	0	0	0	0	0	0	3.218.800	3.179.519
42	СТОКИ И УСЛУГИ	14.580.000	12.135.762	0	0	0	0	0	0	0	0	14.580.000	12.135.762
420	Патни и дневни расходи	700.000	697.540	0	0	0	0	0	0	0	0	700.000	697.540
421	Комунални услуги, греење, комуникација и транспорт	3.000.000	2.424.961	0	0	0	0	0	0	0	0	3.000.000	2.424.961
423	Материјали и ситен инвентар	1.300.000	942.332	0	0	0	0	0	0	0	0	1.300.000	942.332
424	Поправки и тековно одржување	800.000	608.050	0	0	0	0	0	0	0	0	800.000	608.050
425	Договорни услуги	4.480.000	3.935.094	0	0	0	0	0	0	0	0	4.480.000	3.935.094
426	Други тековни расходи	800.000	578.378	0	0	0	0	0	0	0	0	800.000	578.378
427	Привремени вработувања	3.500.000	2.949.407	0	0	0	0	0	0	0	0	3.500.000	2.949.407
48	КАПИТАЛНИ РАСХОДИ	2.020.000	1.999.570	0	0	0	0	0	0	0	0	2.020.000	1.999.570
485	Вложувања и нефинансиски средства	2.020.000	1.999.570	0	0	0	0	0	0	0	0	2.020.000	1.999.570
9	ДРЖАВЕН ДЕВИЗЕН ИНСПЕКТОРАТ	6.200.000	6.061.458	0	0	0	0	0	0	0	0	6.200.000	6.061.458
90	ДРЖАВЕН ДЕВИЗЕН ИНСПЕКТОРАТ	6.200.000	6.061.458	0	0	0	0	0	0	0	0	6.200.000	6.061.458

Разде Програма Подпрограма Категорија Ставка	О П И С	Б У Џ Е Т											
		Расходи на Основен буџет				Расходи од самофинансирачки активности		Расходи од заеми		Расходи од донации		Вкупно расходи	
		Планирано	Реализирано	Планирано	Реализирано	Планирано	Реализирано	Планирано	Реализирано	Планирано	Реализирано	Планирано	Реализирано
40	ПЛАТИ И НАДОМЕСТОЦИ	5.900.000	5.822.133	0	0	0	0	0	0	0	0	5.900.000	5.822.133
401	Основни плати	4.300.000	4.223.414	0	0	0	0	0	0	0	0	4.300.000	4.223.414
402	Придонеси за социјално осигурување	1.600.000	1.598.719	0	0	0	0	0	0	0	0	1.600.000	1.598.719
42	СТОКИ И УСЛУГИ	300.000	239.325	0	0	0	0	0	0	0	0	300.000	239.325
421	Комунални услуги, греење, комуникација и транспорт	300.000	239.325	0	0	0	0	0	0	0	0	300.000	239.325

Разде Програма Подпрограма Категорија Ставка	О П И С	Б У Џ Е Т												
		Расходи на Основен буџет				Расходи од самофинансирачки активности		Расходи од заеми		Расходи од донации		Вкупно расходи		
		Планирано	Реализирано	Планирано	Реализирано	Планирано	Реализирано	Планирано	Реализирано	Планирано	Реализирано	Планирано	Реализирано	
09002	МИНИСТЕРСТВО ЗА ФИНАНСИИ - ФУНКЦИИ НА ДРЖАВАТА	19.370.340.000	18.711.026.118	0	0	0	0	0	0	0	173.063.000	50.129.254	19.543.403.000	18.761.155.372
2	ФУНКЦИИ	17.962.004.000	17.306.316.754	0	0	0	0	0	0	0	0	0	17.962.004.000	17.306.316.754
20	ФУНКЦИИ	17.732.004.000	17.131.461.449	0	0	0	0	0	0	0	0	0	17.732.004.000	17.131.461.449
21	РЕЗЕРВИ	230.000.000	174.855.305	0	0	0	0	0	0	0	0	0	230.000.000	174.855.305
3	МИРОВНИ И ХУМАНИТАРНИ МИСИИ	200.000.000	200.000.000	0	0	0	0	0	0	0	0	0	200.000.000	200.000.000
30	МИРОВНИ И ХУМАНИТАРНИ МИСИИ	200.000.000	200.000.000	0	0	0	0	0	0	0	0	0	200.000.000	200.000.000
A	ДЕЦЕНТРАЛИЗАЦИЈА	1.195.862.000	1.195.862.000	0	0	0	0	0	0	0	0	0	1.195.862.000	1.195.862.000
A0	ДЕЦЕНТРАЛИЗАЦИЈА	1.195.862.000	1.195.862.000	0	0	0	0	0	0	0	0	0	1.195.862.000	1.195.862.000
M	ИНТЕГРАЦИЈА ВО ЕУ	12.474.000	8.847.364	0	0	0	0	0	0	0	173.063.000	50.129.254	185.537.000	58.976.618
MA	ПОМОШ ПРИ ТРАНЗИЦИЈА И ИНСТИТУЦИОНАЛНА НАДГРАДБА	0	0	0	0	0	0	0	0	11.838.000	0	0	11.838.000	0
MB	РЕГИОНАЛЕН РАЗВОЈ	3.418.000	1.170.942	0	0	0	0	0	0	6.830.000	6.635.335	10.248.000	7.806.277	
MG	РАЗВОЈ НА ЧОВЕЧКИ РЕСУРСИ	8.906.000	7.676.422	0	0	0	0	0	0	104.395.000	43.493.919	113.301.000	51.170.341	
MD	РУРАЛЕН РАЗВОЈ	150.000	0	0	0	0	0	0	0	50.000.000	0	0	50.150.000	0
РАСХОДИ														
41	РЕЗЕРВИ И НЕДЕФИНИРАНИ РАСХОДИ	230.000.000	174.855.305	0	0	0	0	0	0	0	0	0	230.000.000	174.855.305
412	Постојана резерва (непредвидливи расходи)	130.000.000	84.120.359	0	0	0	0	0	0	0	0	0	130.000.000	84.120.359
413	Тековни резерви (разновидни расходи)	100.000.000	90.734.946	0	0	0	0	0	0	0	0	0	100.000.000	90.734.946
42	СТОКИ И УСЛУГИ	455.519.000	358.769.466	0	0	0	0	0	0	70.788.000	12.175.355	526.307.000	370.944.821	
423	Материјали и ситен инвентар	30.000	0	0	0	0	0	0	0	0	0	0	30.000	0
425	Договорни услуги	4.618.000	2.148.593	0	0	0	0	0	0	70.788.000	12.175.355	75.406.000	14.323.948	
426	Други тековни расходи	450.871.000	356.620.873	0	0	0	0	0	0	0	0	0	450.871.000	356.620.873
43	ТЕКОВНИ ТРАНСФЕРИ ДО ВОНБУЏЕТСКИТЕ ФОНДОВИ	3.421.835.000	3.421.835.000	0	0	0	0	0	0	0	0	0	3.421.835.000	3.421.835.000
433	Трансфери до Фондот за здравствено осигурување	3.421.835.000	3.421.835.000	0	0	0	0	0	0	0	0	0	3.421.835.000	3.421.835.000
44	ТЕКОВНИ ТРАНСФЕРИ ДО ЕДИНИЦИТЕ НА ЛОКАЛНАТА САМОУПРАВА	1.195.862.000	1.195.862.000	0	0	0	0	0	0	0	0	0	1.195.862.000	1.195.862.000
441	Дотации од ДДВ	1.195.862.000	1.195.862.000	0	0	0	0	0	0	0	0	0	1.195.862.000	1.195.862.000
45	КАМАТНИ ПЛАЌАЊА	2.789.090.000	2.881.314.877	0	0	0	0	0	0	0	0	0	2.789.090.000	2.881.314.877
451	Каматни плаќања кон нерезиденти кредитори	1.775.900.000	1.862.198.421	0	0	0	0	0	0	0	0	0	1.775.900.000	1.862.198.421
452	Каматни плаќања кон домашни кредитори	1.013.190.000	1.019.116.456	0	0	0	0	0	0	0	0	0	1.013.190.000	1.019.116.456

Разде Програма Подпрограма Категорија Ставка	О П И С	Б У Џ Е Т												
		Расходи на Основен буџет				Расходи од самофинансирачки активности		Расходи од заеми		Расходи од донации		Вкупно расходи		
		Планирано	Реализирано	Планирано	Реализирано	Планирано	Реализирано	Планирано	Реализирано	Планирано	Реализирано	Планирано	Реализирано	
46	СУБВЕНЦИИ И ТРАНСФЕРИ	1.288.888.000	1.406.034.768	0	0	0	0	0	0	0	52.275.000	37.953.899	1.341.163.000	1.443.988.667
461	Субвенции за јавни претпријатија	750.250.000	672.000.000	0	0	0	0	0	0	0	0	0	750.250.000	672.000.000
463	Трансфери до невладини организации	155.000.000	129.028.536	0	0	0	0	0	0	0	0	0	155.000.000	129.028.536
464	Разни трансфери	233.638.000	229.645.836	0	0	0	0	0	0	52.275.000	37.953.899	285.913.000	267.599.735	
465	Исплата по извршни исправи	150.000.000	375.360.396	0	0	0	0	0	0	0	0	0	150.000.000	375.360.396
48	КАПИТАЛНИ РАСХОДИ	3.028.286.000	2.872.378.857	0	0	0	0	0	0	50.000.000	0	0	3.078.286.000	2.872.378.857
480	Купување на опрема и машини	102.286.000	152.400.826	0	0	0	0	0	0	0	0	0	102.286.000	152.400.826
485	Вложувања и нефинансиски средства	160.000.000	179.978.031	0	0	0	0	0	0	0	0	0	160.000.000	179.978.031
487	Капитални трансфери до вонбуџетски фодови	2.346.000.000	2.135.000.000	0	0	0	0	0	0	0	0	0	2.346.000.000	2.135.000.000
488	Капитални дотации до ЕЛС	420.000.000	405.000.000	0	0	0	0	0	0	0	0	0	420.000.000	405.000.000
489	Капитални субвенции за претпријатија и невладини организации	0	0	0	0	0	0	0	0	50.000.000	0	0	50.000.000	0
49	ОТПЛАТА НА ГЛАВНИНА	6.960.860.000	6.399.975.845	0	0	0	0	0	0	0	0	0	6.960.860.000	6.399.975.845
491	Отплата на главнина до нерезидентни кредитори	1.533.450.000	1.507.423.714	0	0	0	0	0	0	0	0	0	1.533.450.000	1.507.423.714
492	Отплата на главнина кон домашни институции	5.427.410.000	4.892.552.131	0	0	0	0	0	0	0	0	0	5.427.410.000	4.892.552.131
2	ФУНКЦИИ	17.962.004.000	17.306.316.754	0	0	0	0	0	0	0	0	0	17.962.004.000	17.306.316.754
20	ФУНКЦИИ	17.732.004.000	17.131.461.449	0	0	0	0	0	0	0	0	0	17.732.004.000	17.131.461.449
42	СТОКИ И УСЛУГИ	250.721.000	156.620.873	0	0	0	0	0	0	0	0	0	250.721.000	156.620.873
426	Други тековни расходи	250.721.000	156.620.873	0	0	0	0	0	0	0	0	0	250.721.000	156.620.873
43	ТЕКОВНИ ТРАНСФЕРИ ДО ВОНБУЏЕТСКИТЕ ФОНДОВИ	3.421.835.000	3.421.835.000	0	0	0	0	0	0	0	0	0	3.421.835.000	3.421.835.000
433	Трансфери до Фондот за здравствено осигурување	3.421.835.000	3.421.835.000	0	0	0	0	0	0	0	0	0	3.421.835.000	3.421.835.000
45	КАМАТНИ ПЛАЌАЊА	2.789.090.000	2.881.314.877	0	0	0	0	0	0	0	0	0	2.789.090.000	2.881.314.877
451	Каматни плаќања кон нерезиденти кредитори	1.775.900.000	1.862.198.421	0	0	0	0	0	0	0	0	0	1.775.900.000	1.862.198.421
452	Каматни плаќања кон домашни кредитори	1.013.190.000	1.019.116.456	0	0	0	0	0	0	0	0	0	1.013.190.000	1.019.116.456
46	СУБВЕНЦИИ И ТРАНСФЕРИ	1.281.212.000	1.399.335.997	0	0	0	0	0	0	0	0	0	1.281.212.000	1.399.335.997
461	Субвенции за јавни претпријатија	750.250.000	672.000.000	0	0	0	0	0	0	0	0	0	750.250.000	672.000.000
463	Трансфери до невладини организации	155.000.000	129.028.536	0	0	0	0	0	0	0	0	0	155.000.000	129.028.536
464	Разни трансфери	225.962.000	222.947.065	0	0	0	0	0	0	0	0	0	225.962.000	222.947.065
465	Исплата по извршни исправи	150.000.000	375.360.396	0	0	0	0	0	0	0	0	0	150.000.000	375.360.396
48	КАПИТАЛНИ РАСХОДИ	3.028.286.000	2.872.378.857	0	0	0	0	0	0	0	0	0	3.028.286.000	2.872.378.857
480	Купување на опрема и машини	102.286.000	152.400.826	0	0	0	0	0	0	0	0	0	102.286.000	152.400.826
485	Вложувања и нефинансиски средства	160.000.000	179.978.031	0	0	0	0	0	0	0	0	0	160.000.000	179.978.031
487	Капитални трансфери до вонбуџетски фодови	2.346.000.000	2.135.000.000	0	0	0	0	0	0	0	0	0	2.346.000.000	2.135.000.000
488	Капитални дотации до ЕЛС	420.000.000	405.000.000	0	0	0	0	0	0	0	0	0	420.000.000	405.000.000
49	ОТПЛАТА НА ГЛАВНИНА	6.960.860.000	6.399.975.845	0	0	0	0	0	0	0	0	0	6.960.860.000	6.399.975.845
491	Отплата на главнина до нерезидентни кредитори	1.533.450.000	1.507.423.714	0	0	0	0	0	0	0	0	0	1.533.450.000	1.507.423.714

Разде Програма Подпрограма Категорија Ставка	О П И С	Б У Ц Е Т											
		Расходи на Основен буџет				Расходи од самофинансирачки активности		Расходи од заеми		Расходи од донации		Вкупно расходи	
		Планирано	Реализирано	Планирано	Реализирано	Планирано	Реализирано	Планирано	Реализирано	Планирано	Реализирано	Планирано	Реализирано
492	Отплата на главнина кон домашни институции	5.427.410.000	4.892.552.131	0	0	0	0	0	0	0	0	5.427.410.000	4.892.552.131
21	РЕЗЕРВИ	230.000.000	174.855.305	0	0	0	0	0	0	0	0	230.000.000	174.855.305
41	РЕЗЕРВИ И НЕДЕФИНИРАНИ РАСХОДИ	230.000.000	174.855.305	0	0	0	0	0	0	0	0	230.000.000	174.855.305
412	Постојана резерва (непредвидливи расходи)	130.000.000	84.120.359	0	0	0	0	0	0	0	0	130.000.000	84.120.359
413	Тековни резерви (разновидни расходи)	100.000.000	90.734.946	0	0	0	0	0	0	0	0	100.000.000	90.734.946
3	МИРОВНИ И ХУМАНИТАРНИ МИСИИ	200.000.000	200.000.000	0	0	0	0	0	0	0	0	200.000.000	200.000.000
30	МИРОВНИ И ХУМАНИТАРНИ МИСИИ	200.000.000	200.000.000	0	0	0	0	0	0	0	0	200.000.000	200.000.000
42	СТОКИ И УСЛУГИ	200.000.000	200.000.000	0	0	0	0	0	0	0	0	200.000.000	200.000.000
426	Други тековни расходи	200.000.000	200.000.000	0	0	0	0	0	0	0	0	200.000.000	200.000.000
A	ДЕЦЕНТРАЛИЗАЦИЈА	1.195.862.000	1.195.862.000	0	0	0	0	0	0	0	0	1.195.862.000	1.195.862.000
A0	ДЕЦЕНТРАЛИЗАЦИЈА	1.195.862.000	1.195.862.000	0	0	0	0	0	0	0	0	1.195.862.000	1.195.862.000
44	ТЕКОВНИ ТРАНСФЕРИ ДО ЕДИНИЦИТЕ НА ЛОКАЛНАТА САМОУПРАВА	1.195.862.000	1.195.862.000	0	0	0	0	0	0	0	0	1.195.862.000	1.195.862.000
441	Дотации од ДДВ	1.195.862.000	1.195.862.000	0	0	0	0	0	0	0	0	1.195.862.000	1.195.862.000
M	ИНТЕГРАЦИЈА ВО ЕУ	12.474.000	8.847.364	0	0	0	0	0	0	173.063.000	50.129.254	185.537.000	58.976.618
MA	ПОМОШ ПРИ ТРАНЗИЦИЈА И ИНСТИТУЦИОНАЛНА НАДГРАДБА	0	0	0	0	0	0	0	0	11.838.000	0	11.838.000	0
42	СТОКИ И УСЛУГИ	0	0	0	0	0	0	0	0	11.838.000	0	11.838.000	0
425	Договорни услуги	0	0	0	0	0	0	0	0	11.838.000	0	11.838.000	0
MВ	РЕГИОНАЛЕН РАЗВОЈ	3.418.000	1.170.942	0	0	0	0	0	0	6.830.000	6.635.335	10.248.000	7.806.277
42	СТОКИ И УСЛУГИ	3.418.000	1.170.942	0	0	0	0	0	0	6.830.000	6.635.335	10.248.000	7.806.277
425	Договорни услуги	3.418.000	1.170.942	0	0	0	0	0	0	6.830.000	6.635.335	10.248.000	7.806.277
MГ	РАЗВОЈ НА ЧОВЕЧКИ РЕСУРСИ	8.906.000	7.676.422	0	0	0	0	0	0	104.395.000	43.493.919	113.301.000	51.170.341
42	СТОКИ И УСЛУГИ	1.230.000	977.651	0	0	0	0	0	0	52.120.000	5.540.020	53.350.000	6.517.671
423	Материјали и ситен инвентар	30.000	0	0	0	0	0	0	0	0	0	30.000	0
425	Договорни услуги	1.200.000	977.651	0	0	0	0	0	0	52.120.000	5.540.020	53.320.000	6.517.671
46	СУБВЕНЦИИ И ТРАНСФЕРИ	7.676.000	6.698.771	0	0	0	0	0	0	52.275.000	37.953.899	59.951.000	44.652.670
464	Разни трансфери	7.676.000	6.698.771	0	0	0	0	0	0	52.275.000	37.953.899	59.951.000	44.652.670
MД	РУРАЛЕН РАЗВОЈ	150.000	0	0	0	0	0	0	0	50.000.000	0	50.150.000	0
42	СТОКИ И УСЛУГИ	150.000	0	0	0	0	0	0	0	0	0	150.000	0
426	Други тековни расходи	150.000	0	0	0	0	0	0	0	0	0	150.000	0
48	КАПИТАЛНИ РАСХОДИ	0	0	0	0	0	0	0	0	50.000.000	0	50.000.000	0
489	Капитални субвенции за претпријатија и невладини организации	0	0	0	0	0	0	0	0	50.000.000	0	50.000.000	0

Разде Програма Подпрограма Категорија Ставка	О П И С	Б У Џ Е Т											
		Расходи на Основен буџет				Расходи од самофинансирачки активности		Расходи од заеми		Расходи од донации		Вкупно расходи	
		Планирано	Реализирано	Планирано	Реализирано	Планирано	Реализирано	Планирано	Реализирано	Планирано	Реализирано	Планирано	Реализирано

09003	ЦАРИНСКА УПРАВА НА РЕПУБЛИКА МАКЕДОНИЈА	847.309.000	844.315.483	128.000.000	73.750.677	0	0	15.916.828	15.885.175	3.958.000	3.454.167	995.183.828	937.405.502
--------------	------------------------------------------------	--------------------	--------------------	--------------------	-------------------	----------	----------	-------------------	-------------------	------------------	------------------	--------------------	--------------------

2	ЦАРИНСКА УПРАВА	841.949.000	840.154.335	128.000.000	73.750.677	0	0	15.916.828	15.885.175	2.305.000	1.801.851	988.170.828	931.592.037
20	ЦАРИНСКА УПРАВА	782.499.000	780.830.655	128.000.000	73.750.677	0	0	0	0	2.305.000	1.801.851	912.804.000	856.383.183
21	РЕФОРМА И ОПРЕМУВАЊЕ НА ЦАРИНАТА	44.000.000	44.000.000	0	0	0	0	0	0	0	0	44.000.000	44.000.000
22	ГРАНИЧНИ ПРЕМИНИ	15.450.000	15.323.680	0	0	0	0	0	0	0	0	15.450.000	15.323.680
23	ГРАНИЧЕН ПРЕМИН БЛАЦЕ	0	0	0	0	0	0	15.916.828	15.885.175	0	0	15.916.828	15.885.175
M	ИНТЕГРАЦИЈА ВО ЕУ	5.360.000	4.161.148	0	0	0	0	0	0	1.653.000	1.652.317	7.013.000	5.813.465
MA	ПОМОШ ПРИ ТРАНЗИЦИЈА И ИНСТИТУЦИОНАЛНА НАДГРАДБА	5.360.000	4.161.148	0	0	0	0	0	0	1.653.000	1.652.317	7.013.000	5.813.465

РАСХОДИ													
40	ПЛАТИ И НАДОМЕСТОЦИ	612.090.000	611.170.358	0	0	0	0	0	0	0	0	612.090.000	611.170.358
401	Основни плати	433.990.000	433.982.707	0	0	0	0	0	0	0	0	433.990.000	433.982.707
402	Придонеси за социјално осигурување	178.100.000	177.187.651	0	0	0	0	0	0	0	0	178.100.000	177.187.651
42	СТОКИ И УСЛУГИ	130.695.018	129.122.064	63.043.453	54.243.525	0	0	0	0	3.958.000	3.454.167	197.696.471	186.819.756
420	Патни и дневни расходи	3.660.000	3.626.941	805.600	797.374	0	0	0	0	1.876.000	1.388.359	6.341.600	5.812.674
421	Комунални услуги, греење, комуникација и транспорт	62.407.998	62.407.660	18.000.000	16.414.222	0	0	0	0	0	0	80.407.998	78.821.882
423	Материјали и ситен инвентар	20.985.589	20.984.770	5.000.000	3.232.727	0	0	0	0	0	0	25.985.589	24.217.497
424	Поправки и тековно одржување	13.279.552	13.279.304	4.000.000	2.343.107	0	0	0	0	0	0	17.279.552	15.622.411
425	Договорни услуги	16.551.879	16.222.153	28.693.031	28.634.778	0	0	0	0	429.000	413.492	45.673.910	45.270.423
426	Други тековни расходи	4.360.000	3.277.527	6.544.822	2.821.317	0	0	0	0	1.653.000	1.652.317	12.557.822	7.751.161
427	Привремени вработувања	9.450.000	9.323.709	0	0	0	0	0	0	0	0	9.450.000	9.323.709
45	КАМАТНИ ПЛАЌАЊА	535.000	533.974	0	0	0	0	30.000	0	0	0	565.000	533.974
451	Каматни плаќања кон нерезиденти кредитори	535.000	533.974	0	0	0	0	30.000	0	0	0	565.000	533.974
46	СУБВЕНЦИИ И ТРАНСФЕРИ	3.328.534	3.324.938	12.156.547	12.156.547	0	0	0	0	0	0	15.485.081	15.481.485
464	Разни трансфери	884.202	880.606	0	0	0	0	0	0	0	0	884.202	880.606
465	Исплата по извршни исправи	2.444.332	2.444.332	12.156.547	12.156.547	0	0	0	0	0	0	14.600.879	14.600.879
48	КАПИТАЛНИ РАСХОДИ	100.660.448	100.164.149	52.800.000	7.350.605	0	0	15.886.828	15.885.175	0	0	169.347.276	123.399.929
480	Купување на опрема и машини	51.500.000	51.345.880	4.000.000	0	0	0	0	0	0	0	55.500.000	51.345.880
481	Градежни објекти	4.600.000	4.597.821	0	0	0	0	14.452.828	14.452.103	0	0	19.052.828	19.049.924
482	Други градежни објекти	340.000	0	0	0	0	0	1.434.000	1.433.072	0	0	1.774.000	1.433.072
485	Вложувања и нефинансиски средства	220.448	220.448	48.800.000	7.350.605	0	0	0	0	0	0	49.020.448	7.571.053

Разде Програма Подпрограма Категорија Ставка	О П И С	Б У Џ Е Т											
		Расходи на Основен буџет				Расходи од самофинансирачки активности		Расходи од заеми		Расходи од донации		Вкупно расходи	
		Планирано	Реализирано	Планирано	Реализирано	Планирано	Реализирано	Планирано	Реализирано	Планирано	Реализирано	Планирано	Реализирано
486	Купување на возила	44.000.000	44.000.000	0	0	0	0	0	0	0	0	44.000.000	44.000.000
2	ЦАРИНСКА УПРАВА	841.949.000	840.154.335	128.000.000	73.750.677	0	0	15.916.828	15.885.175	2.305.000	1.801.851	988.170.828	931.592.037
20	ЦАРИНСКА УПРАВА	782.499.000	780.830.655	128.000.000	73.750.677	0	0	0	0	2.305.000	1.801.851	912.804.000	856.383.183
40	ПЛАТИ И НАДОМЕСТОЦИ	612.090.000	611.170.358	0	0	0	0	0	0	0	0	612.090.000	611.170.358
401	Основни плати	433.990.000	433.982.707	0	0	0	0	0	0	0	0	433.990.000	433.982.707
402	Придонеси за социјално осигурување	178.100.000	177.187.651	0	0	0	0	0	0	0	0	178.100.000	177.187.651
42	СТОКИ И УСЛУГИ	113.885.018	113.520.787	63.043.453	54.243.525	0	0	0	0	2.305.000	1.801.851	179.233.471	169.566.163
420	Патни и дневни расходи	3.660.000	3.626.941	805.600	797.374	0	0	0	0	1.876.000	1.388.359	6.341.600	5.812.674
421	Комунални услуги, греење, комуникација и транспорт	56.407.998	56.407.689	18.000.000	16.414.222	0	0	0	0	0	0	74.407.998	72.821.911
423	Материјали и ситен инвентар	20.985.589	20.984.770	5.000.000	3.232.727	0	0	0	0	0	0	25.985.589	24.217.497
424	Поправки и тековно одржување	13.279.552	13.279.304	4.000.000	2.343.107	0	0	0	0	0	0	17.279.552	15.622.411
425	Договорни услуги	16.551.879	16.222.153	28.693.031	28.634.778	0	0	0	0	429.000	413.492	45.673.910	45.270.423
426	Други тековни расходи	3.000.000	2.999.930	6.544.822	2.821.317	0	0	0	0	0	0	9.544.822	5.821.247
45	КАМАТНИ ПЛАЌАЊА	535.000	533.974	0	0	0	0	0	0	0	0	535.000	533.974
451	Каматни плаќања кон нерезиденти кредитори	535.000	533.974	0	0	0	0	0	0	0	0	535.000	533.974
46	СУБВЕНЦИИ И ТРАНСФЕРИ	3.328.534	3.324.938	12.156.547	12.156.547	0	0	0	0	0	0	15.485.081	15.481.485
464	Разни трансфери	884.202	880.606	0	0	0	0	0	0	0	0	884.202	880.606
465	Исплата по извршни исправи	2.444.332	2.444.332	12.156.547	12.156.547	0	0	0	0	0	0	14.600.879	14.600.879
48	КАПИТАЛНИ РАСХОДИ	52.660.448	52.280.598	52.800.000	7.350.605	0	0	0	0	0	0	105.460.448	59.631.203
480	Купување на опрема и машини	47.500.000	47.462.329	4.000.000	0	0	0	0	0	0	0	51.500.000	47.462.329
481	Градежни објекти	4.600.000	4.597.821	0	0	0	0	0	0	0	0	4.600.000	4.597.821
482	Други градежни објекти	340.000	0	0	0	0	0	0	0	0	0	340.000	0
485	Вложувања и нефинансиски средства	220.448	220.448	48.800.000	7.350.605	0	0	0	0	0	0	49.020.448	7.571.053
21	РЕФОРМА И ОПРЕМУВАЊЕ НА ЦАРИНАТА	44.000.000	44.000.000	0	0	0	0	0	0	0	0	44.000.000	44.000.000
48	КАПИТАЛНИ РАСХОДИ	44.000.000	44.000.000	0	0	0	0	0	0	0	0	44.000.000	44.000.000
486	Купување на возила	44.000.000	44.000.000	0	0	0	0	0	0	0	0	44.000.000	44.000.000
22	ГРАНИЧНИ ПРЕМИНИ	15.450.000	15.323.680	0	0	0	0	0	0	0	0	15.450.000	15.323.680
42	СТОКИ И УСЛУГИ	15.450.000	15.323.680	0	0	0	0	0	0	0	0	15.450.000	15.323.680
421	Комунални услуги, греење, комуникација и транспорт	6.000.000	5.999.971	0	0	0	0	0	0	0	0	6.000.000	5.999.971
427	Привремени вработувања	9.450.000	9.323.709	0	0	0	0	0	0	0	0	9.450.000	9.323.709
23	ГРАНИЧЕН ПРЕМИН БЛАЦЕ	0	0	0	0	0	0	15.916.828	15.885.175	0	0	15.916.828	15.885.175
45	КАМАТНИ ПЛАЌАЊА	0	0	0	0	0	0	30.000	0	0	0	30.000	0
451	Каматни плаќања кон нерезиденти кредитори	0	0	0	0	0	0	30.000	0	0	0	30.000	0
48	КАПИТАЛНИ РАСХОДИ	0	0	0	0	0	0	15.886.828	15.885.175	0	0	15.886.828	15.885.175
481	Градежни објекти	0	0	0	0	0	0	14.452.828	14.452.103	0	0	14.452.828	14.452.103
482	Други градежни објекти	0	0	0	0	0	0	1.434.000	1.433.072	0	0	1.434.000	1.433.072
M	ИНТЕГРАЦИЈА ВО ЕУ	5.360.000	4.161.148	0	0	0	0	0	0	1.653.000	1.652.317	7.013.000	5.813.465

Разде Програма Подпрограма Категорија Ставка	О П И С	Б У Џ Е Т											
		Расходи на Основен буџет				Расходи од самофинансирачки активности		Расходи од заеми		Расходи од донации		Вкупно расходи	
		Планирано	Реализирано	Планирано	Реализирано	Планирано	Реализирано	Планирано	Реализирано	Планирано	Реализирано	Планирано	Реализирано
МА	ПОМОШ ПРИ ТРАНЗИЦИЈА И ИНСТИТУЦИОНАЛНА НАДГРАДБА	5.360.000	4.161.148	0	0	0	0	0	0	1.653.000	1.652.317	7.013.000	5.813.465
42	СТОКИ И УСЛУГИ	1.360.000	277.597	0	0	0	0	0	0	1.653.000	1.652.317	3.013.000	1.929.914
426	Други тековни расходи	1.360.000	277.597	0	0	0	0	0	0	1.653.000	1.652.317	3.013.000	1.929.914
48	КАПИТАЛНИ РАСХОДИ	4.000.000	3.883.551	0	0	0	0	0	0	0	0	4.000.000	3.883.551
480	Купување на опрема и машини	4.000.000	3.883.551	0	0	0	0	0	0	0	0	4.000.000	3.883.551

Разде Програма Подпрограма Категорија Ставка	О П И С	Б У Џ Е Т											
		Расходи на Основен буџет				Расходи од самофинансирачки активности		Расходи од заеми		Расходи од донации		Вкупно расходи	
		Планирано	Реализирано	Планирано	Реализирано	Планирано	Реализирано	Планирано	Реализирано	Планирано	Реализирано	Планирано	Реализирано
09004	АГЕНЦИЈА ЗА СТОКОВНИ РЕЗЕРВИ	102.242.000	95.793.347	0	0	638.000.000	355.017.634	0	0	0	0	740.242.000	450.810.981
2	СТОКОВНИ РЕЗЕРВИ	102.242.000	95.793.347	0	0	638.000.000	355.017.634	0	0	0	0	740.242.000	450.810.981
20	УПРАВУВАЊЕ СО СТОКОВНИ РЕЗЕРВИ	102.242.000	95.793.347	0	0	278.000.000	266.619.983	0	0	0	0	380.242.000	362.413.330
21	ЗАДОЛЖИТЕЛНИ РЕЗЕРВИ НА НАФТА И НАФТЕНИ ДЕРИВАТИ	0	0	0	0	360.000.000	88.397.651	0	0	0	0	360.000.000	88.397.651
РАСХОДИ													
40	ПЛАТИ И НАДОМЕСТОЦИ	8.500.000	7.849.117	0	0	7.000.000	4.327.221	0	0	0	0	15.500.000	12.176.338
401	Основни плати	6.200.000	5.719.269	0	0	5.000.000	3.157.198	0	0	0	0	11.200.000	8.876.467
402	Придонеси за социјално осигурување	2.300.000	2.129.848	0	0	2.000.000	1.170.023	0	0	0	0	4.300.000	3.299.871
42	СТОКИ И УСЛУГИ	31.810.518	29.108.190	0	0	27.552.169	14.655.840	0	0	0	0	59.362.687	43.764.030
420	Патни и дневни расходи	90.000	90.000	0	0	1.400.000	456.566	0	0	0	0	1.490.000	546.566
421	Комунални услуги, греење, комуникација и транспорт	3.500.000	1.947.801	0	0	1.000.000	781.587	0	0	0	0	4.500.000	2.729.388
423	Материјали и ситен инвентар	535.000	421.199	0	0	1.000.000	973.458	0	0	0	0	1.535.000	1.394.657
424	Поправки и тековно одржување	6.660.000	6.545.795	0	0	3.200.000	1.162.102	0	0	0	0	9.860.000	7.707.897
425	Договорни услуги	19.000.000	18.139.728	0	0	16.972.612	10.543.392	0	0	0	0	35.972.612	28.683.120
426	Други тековни расходи	325.518	325.312	0	0	3.979.557	738.737	0	0	0	0	4.305.075	1.064.049
427	Привремени вработувања	1.700.000	1.638.355	0	0	0	0	0	0	0	0	1.700.000	1.638.355
45	КАМАТНИ ПЛАЌАЊА	5.294.540	5.294.540	0	0	0	0	0	0	0	0	5.294.540	5.294.540
451	Каматни плаќања кон нерезиденти кредитори	5.294.540	5.294.540	0	0	0	0	0	0	0	0	5.294.540	5.294.540
46	СУБВЕНЦИИ И ТРАНСФЕРИ	5.274.297	2.674.297	0	0	1.547.831	188.729	0	0	0	0	6.822.128	2.863.026
464	Разни трансфери	2.600.000	0	0	0	1.400.000	40.898	0	0	0	0	4.000.000	40.898
465	Исплата по извршни исправи	2.674.297	2.674.297	0	0	147.831	147.831	0	0	0	0	2.822.128	2.822.128
48	КАПИТАЛНИ РАСХОДИ	39.597.000	39.101.558	0	0	601.900.000	335.845.845	0	0	0	0	641.497.000	374.947.403
480	Купување на опрема и машини	300.000	300.000	0	0	2.100.000	1.644.349	0	0	0	0	2.400.000	1.944.349
481	Градежни објекти	350.000	0	0	0	0	0	0	0	0	0	350.000	0
483	Купување на мебел	0	0	0	0	900.000	233.651	0	0	0	0	900.000	233.651
484	Стратешки стоки и други резерви	38.740.000	38.688.868	0	0	594.900.000	331.104.142	0	0	0	0	633.640.000	369.793.010
485	Вложувања и нефинансиски средства	207.000	112.690	0	0	1.500.000	376.703	0	0	0	0	1.707.000	489.393
486	Купување на возила	0	0	0	0	2.500.000	2.487.000	0	0	0	0	2.500.000	2.487.000
49	ОТПЛАТА НА ГЛАВНИНА	11.765.645	11.765.645	0	0	0	0	0	0	0	0	11.765.645	11.765.645
491	Отплата на главнина до нерезидентни кредитори	11.765.645	11.765.645	0	0	0	0	0	0	0	0	11.765.645	11.765.645

Разде Програма Подпрограма Категорија Ставка	О П И С	Б У Џ Е Т											
		Расходи на Основен буџет				Расходи од самофинансирачки активности		Расходи од заеми		Расходи од донации		Вкупно расходи	
		Планирано	Реализирано	Планирано	Реализирано	Планирано	Реализирано	Планирано	Реализирано	Планирано	Реализирано	Планирано	Реализирано
2	СТОКОВНИ РЕЗЕРВИ	102.242.000	95.793.347	0	0	638.000.000	355.017.634	0	0	0	0	740.242.000	450.810.981
20	УПРАВУВАЊЕ СО СТОКОВНИ РЕЗЕРВИ	102.242.000	95.793.347	0	0	278.000.000	266.619.983	0	0	0	0	380.242.000	362.413.330
40	ПЛАТИ И НАДОМЕСТОЦИ	8.500.000	7.849.117	0	0	0	0	0	0	0	0	8.500.000	7.849.117
401	Основни плати	6.200.000	5.719.269	0	0	0	0	0	0	0	0	6.200.000	5.719.269
402	Придонеси за социјално осигурување	2.300.000	2.129.848	0	0	0	0	0	0	0	0	2.300.000	2.129.848
42	СТОКИ И УСЛУГИ	31.810.518	29.108.190	0	0	18.052.169	8.988.848	0	0	0	0	49.862.687	38.097.038
420	Патни и дневни расходи	90.000	90.000	0	0	400.000	10.773	0	0	0	0	490.000	100.773
421	Комунални услуги, греење, комуникација и транспорт	3.500.000	1.947.801	0	0	0	0	0	0	0	0	3.500.000	1.947.801
423	Материјали и ситен инвентар	535.000	421.199	0	0	0	0	0	0	0	0	535.000	421.199
424	Поправки и тековно одржување	6.660.000	6.545.795	0	0	2.200.000	540.988	0	0	0	0	8.860.000	7.086.783
425	Договорни услуги	19.000.000	18.139.728	0	0	13.972.612	8.420.397	0	0	0	0	32.972.612	26.560.125
426	Други тековни расходи	325.518	325.312	0	0	1.479.557	16.690	0	0	0	0	1.805.075	342.002
427	Привремени вработувања	1.700.000	1.638.355	0	0	0	0	0	0	0	0	1.700.000	1.638.355
45	КАМАТНИ ПЛАЌАЊА	5.294.540	5.294.540	0	0	0	0	0	0	0	0	5.294.540	5.294.540
451	Каматни плаќања кон нерезиденти кредитори	5.294.540	5.294.540	0	0	0	0	0	0	0	0	5.294.540	5.294.540
46	СУБВЕНЦИИ И ТРАНСФЕРИ	5.274.297	2.674.297	0	0	1.547.831	188.729	0	0	0	0	6.822.128	2.863.026
464	Разни трансфери	2.600.000	0	0	0	1.400.000	40.898	0	0	0	0	4.000.000	40.898
465	Исплата по извршни исправи	2.674.297	2.674.297	0	0	147.831	147.831	0	0	0	0	2.822.128	2.822.128
48	КАПИТАЛНИ РАСХОДИ	39.597.000	39.101.558	0	0	258.400.000	257.442.407	0	0	0	0	297.997.000	296.543.965
480	Купување на опрема и машини	300.000	300.000	0	0	500.000	44.349	0	0	0	0	800.000	344.349
481	Градежни објекти	350.000	0	0	0	0	0	0	0	0	0	350.000	0
483	Купување на мебел	0	0	0	0	500.000	0	0	0	0	0	500.000	0
484	Стратешки стоки и други резерви	38.740.000	38.688.868	0	0	257.400.000	257.398.058	0	0	0	0	296.140.000	296.086.926
485	Вложувања и нефинансиски средства	207.000	112.690	0	0	0	0	0	0	0	0	207.000	112.690
49	ОТПЛАТА НА ГЛАВНИНА	11.765.645	11.765.645	0	0	0	0	0	0	0	0	11.765.645	11.765.645
491	Отплата на главнина до нерезидентни кредитори	11.765.645	11.765.645	0	0	0	0	0	0	0	0	11.765.645	11.765.645
21	ЗАДОЛЖИТЕЛНИ РЕЗЕРВИ НА НАФТА И НАФТЕНИ ДЕРИВАТИ	0	0	0	0	360.000.000	88.397.651	0	0	0	0	360.000.000	88.397.651
40	ПЛАТИ И НАДОМЕСТОЦИ	0	0	0	0	7.000.000	4.327.221	0	0	0	0	7.000.000	4.327.221
401	Основни плати	0	0	0	0	5.000.000	3.157.198	0	0	0	0	5.000.000	3.157.198
402	Придонеси за социјално осигурување	0	0	0	0	2.000.000	1.170.023	0	0	0	0	2.000.000	1.170.023
42	СТОКИ И УСЛУГИ	0	0	0	0	9.500.000	5.666.992	0	0	0	0	9.500.000	5.666.992
420	Патни и дневни расходи	0	0	0	0	1.000.000	445.793	0	0	0	0	1.000.000	445.793
421	Комунални услуги, греење, комуникација и транспорт	0	0	0	0	1.000.000	781.587	0	0	0	0	1.000.000	781.587
423	Материјали и ситен инвентар	0	0	0	0	1.000.000	973.458	0	0	0	0	1.000.000	973.458
424	Поправки и тековно одржување	0	0	0	0	1.000.000	621.115	0	0	0	0	1.000.000	621.115
425	Договорни услуги	0	0	0	0	3.000.000	2.122.995	0	0	0	0	3.000.000	2.122.995
426	Други тековни расходи	0	0	0	0	2.500.000	722.047	0	0	0	0	2.500.000	722.047

Разде Програма Подпрограма Категорија Ставка	О П И С	Б У Џ Е Т											
		Расходи на Основен буџет				Расходи од самофинансирачки активности		Расходи од заеми		Расходи од донации		Вкупно расходи	
		Планирано	Реализирано	Планирано	Реализирано	Планирано	Реализирано	Планирано	Реализирано	Планирано	Реализирано	Планирано	Реализирано
48	КАПИТАЛНИ РАСХОДИ	0	0	0	0	343.500.000	78.403.438	0	0	0	0	343.500.000	78.403.438
480	Купување на опрема и машини	0	0	0	0	1.600.000	1.600.000	0	0	0	0	1.600.000	1.600.000
483	Купување на мебел	0	0	0	0	400.000	233.651	0	0	0	0	400.000	233.651
484	Стратешки стоки и други резерви	0	0	0	0	337.500.000	73.706.084	0	0	0	0	337.500.000	73.706.084
485	Вложувања и нефинансиски средства	0	0	0	0	1.500.000	376.703	0	0	0	0	1.500.000	376.703
486	Купување на возила	0	0	0	0	2.500.000	2.487.000	0	0	0	0	2.500.000	2.487.000

Разде Програма Подпрограма Категорија Ставка	О П И С	Б У Џ Е Т											
		Расходи на Основен буџет				Расходи од самофинансирачки активности		Расходи од заеми		Расходи од донации		Вкупно расходи	
		Планирано	Реализирано	Планирано	Реализирано	Планирано	Реализирано	Планирано	Реализирано	Планирано	Реализирано	Планирано	Реализирано
09005	УПРАВА ЗА ЈАВНИ ПРИХОДИ	656.169.000	653.191.878	470.000.000	273.307.468	0	0	0	0	1.292.000	0	1.127.461.000	926.499.346
2	УПРАВА ЗА ЈАВНИ ПРИХОДИ	655.000.000	653.191.878	469.000.000	273.307.468	0	0	0	0	0	0	1.124.000.000	926.499.346
20	УПРАВА ЗА ЈАВНИ ПРИХОДИ	655.000.000	653.191.878	464.000.000	273.307.468	0	0	0	0	0	0	1.119.000.000	926.499.346
21	РЕКОНСТРУКЦИЈА НА ЗГРАДИ НА УПРАВАТА ЗА ЈАВНИ ПРИХОДИ	0	0	5.000.000	0	0	0	0	0	0	0	5.000.000	0
К	РЕФОРМА ВО ЈАВНАТА АДМИНИСТРАЦИЈА	0	0	1.000.000	0	0	0	0	0	0	0	1.000.000	0
К2	СТРУЧНО ОСПОСОБУВАЊЕ И УСОВРШУВАЊЕ	0	0	1.000.000	0	0	0	0	0	0	0	1.000.000	0
М	ИНТЕГРАЦИЈА ВО ЕУ	1.169.000	0	0	0	0	0	0	0	1.292.000	0	2.461.000	0
МА	ПОМОШ ПРИ ТРАНЗИЦИЈА И ИНСТИТУЦИОНАЛНА НАДГРАДБА	1.169.000	0	0	0	0	0	0	0	1.292.000	0	2.461.000	0
РАСХОДИ													
40	ПЛАТИ И НАДОМЕСТОЦИ	655.000.000	653.191.878	10.000.000	1.963.431	0	0	0	0	0	0	665.000.000	655.155.309
401	Основни плати	477.650.000	475.865.172	7.300.000	0	0	0	0	0	0	0	484.950.000	475.865.172
402	Придонеси за социјално осигурување	177.350.000	177.326.706	2.700.000	1.963.431	0	0	0	0	0	0	180.050.000	179.290.137
42	СТОКИ И УСЛУГИ	1.169.000	0	304.212.839	251.567.504	0	0	0	0	1.292.000	0	306.673.839	251.567.504
420	Патни и дневни расходи	0	0	14.082.591	8.444.238	0	0	0	0	0	0	14.082.591	8.444.238
421	Комунални услуги, греење, комуникација и транспорт	0	0	120.000.000	113.671.728	0	0	0	0	0	0	120.000.000	113.671.728
423	Материјали и ситен инвентар	0	0	34.000.000	17.538.197	0	0	0	0	0	0	34.000.000	17.538.197
424	Поправки и тековно одржување	0	0	23.000.000	22.011.335	0	0	0	0	0	0	23.000.000	22.011.335
425	Договорни услуги	0	0	43.603.068	30.811.247	0	0	0	0	0	0	43.603.068	30.811.247
426	Други тековни расходи	1.169.000	0	13.527.180	7.056.185	0	0	0	0	1.292.000	0	15.988.180	7.056.185
427	Привремени вработувања	0	0	56.000.000	52.034.574	0	0	0	0	0	0	56.000.000	52.034.574
46	СУБВЕНЦИИ И ТРАНСФЕРИ	0	0	15.787.161	15.636.700	0	0	0	0	0	0	15.787.161	15.636.700
464	Разни трансфери	0	0	5.272.061	5.121.599	0	0	0	0	0	0	5.272.061	5.121.599
465	Исплата по извршни исправи	0	0	10.515.100	10.515.101	0	0	0	0	0	0	10.515.100	10.515.101
48	КАПИТАЛНИ РАСХОДИ	0	0	140.000.000	4.139.833	0	0	0	0	0	0	140.000.000	4.139.833
480	Купување на опрема и машини	0	0	90.000.000	1.599.011	0	0	0	0	0	0	90.000.000	1.599.011
481	Градежни објекти	0	0	25.000.000	1.992.218	0	0	0	0	0	0	25.000.000	1.992.218
482	Други градежни објекти	0	0	5.000.000	0	0	0	0	0	0	0	5.000.000	0
485	Вложувања и нефинансиски средства	0	0	20.000.000	548.604	0	0	0	0	0	0	20.000.000	548.604
2	УПРАВА ЗА ЈАВНИ ПРИХОДИ	655.000.000	653.191.878	469.000.000	273.307.468	0	0	0	0	0	0	1.124.000.000	926.499.346

Разде Програма Подпрограма Категорија Ставка	О П И С	Б У Џ Е Т											
		Расходи на Основен буџет				Расходи од самофинансирачки активности		Расходи од заеми		Расходи од донации		Вкупно расходи	
		Планирано	Реализирано	Планирано	Реализирано	Планирано	Реализирано	Планирано	Реализирано	Планирано	Реализирано	Планирано	Реализирано
20	УПРАВА ЗА ЈАВНИ ПРИХОДИ	655.000.000	653.191.878	464.000.000	273.307.468	0	0	0	0	0	0	1.119.000.000	926.499.346
40	ПЛАТИ И НАДОМЕСТОЦИ	655.000.000	653.191.878	10.000.000	1.963.431	0	0	0	0	0	0	665.000.000	655.155.309
401	Основни плати	477.650.000	475.865.172	7.300.000	0	0	0	0	0	0	0	484.950.000	475.865.172
402	Придонеси за социјално осигурување	177.350.000	177.326.706	2.700.000	1.963.431	0	0	0	0	0	0	180.050.000	179.290.137
42	СТОКИ И УСЛУГИ	0	0	303.212.839	251.567.504	0	0	0	0	0	0	303.212.839	251.567.504
420	Патни и дневни расходи	0	0	13.082.591	8.444.238	0	0	0	0	0	0	13.082.591	8.444.238
421	Комунални услуги, греење, комуникација и транспорт	0	0	120.000.000	113.671.728	0	0	0	0	0	0	120.000.000	113.671.728
423	Материјали и ситен инвентар	0	0	34.000.000	17.538.197	0	0	0	0	0	0	34.000.000	17.538.197
424	Поправки и тековно одржување	0	0	23.000.000	22.011.335	0	0	0	0	0	0	23.000.000	22.011.335
425	Договорни услуги	0	0	43.603.068	30.811.247	0	0	0	0	0	0	43.603.068	30.811.247
426	Други тековни расходи	0	0	13.527.180	7.056.185	0	0	0	0	0	0	13.527.180	7.056.185
427	Привремени вработувања	0	0	56.000.000	52.034.574	0	0	0	0	0	0	56.000.000	52.034.574
46	СУБВЕНЦИИ И ТРАНСФЕРИ	0	0	15.787.161	15.636.700	0	0	0	0	0	0	15.787.161	15.636.700
464	Разни трансфери	0	0	5.272.061	5.121.599	0	0	0	0	0	0	5.272.061	5.121.599
465	Исплата по извршни исправи	0	0	10.515.100	10.515.101	0	0	0	0	0	0	10.515.100	10.515.101
48	КАПИТАЛНИ РАСХОДИ	0	0	135.000.000	4.139.833	0	0	0	0	0	0	135.000.000	4.139.833
480	Купување на опрема и машини	0	0	90.000.000	1.599.011	0	0	0	0	0	0	90.000.000	1.599.011
481	Градежни објекти	0	0	20.000.000	1.992.218	0	0	0	0	0	0	20.000.000	1.992.218
482	Други градежни објекти	0	0	5.000.000	0	0	0	0	0	0	0	5.000.000	0
485	Вложувања и нефинансиски средства	0	0	20.000.000	548.604	0	0	0	0	0	0	20.000.000	548.604
21	РЕКОНСТРУКЦИЈА НА ЗГРАДИ НА УПРАВАТА ЗА ЈАВНИ ПРИХОДИ	0	0	5.000.000	0	0	0	0	0	0	0	5.000.000	0
48	КАПИТАЛНИ РАСХОДИ	0	0	5.000.000	0	0	0	0	0	0	0	5.000.000	0
481	Градежни објекти	0	0	5.000.000	0	0	0	0	0	0	0	5.000.000	0
К	РЕФОРМА ВО ЈАВНАТА АДМИНИСТРАЦИЈА	0	0	1.000.000	0	0	0	0	0	0	0	1.000.000	0
К2	СТРУЧНО ОСПОСОБУВАЊЕ И УСОВРШУВАЊЕ	0	0	1.000.000	0	0	0	0	0	0	0	1.000.000	0
42	СТОКИ И УСЛУГИ	0	0	1.000.000	0	0	0	0	0	0	0	1.000.000	0
420	Патни и дневни расходи	0	0	1.000.000	0	0	0	0	0	0	0	1.000.000	0
М	ИНТЕГРАЦИЈА ВО ЕУ	1.169.000	0	0	0	0	0	0	0	1.292.000	0	2.461.000	0
МА	ПОМОШ ПРИ ТРАНЗИЦИЈА И ИНСТИТУЦИОНАЛНА НАДГРАДБА	1.169.000	0	0	0	0	0	0	0	1.292.000	0	2.461.000	0
42	СТОКИ И УСЛУГИ	1.169.000	0	0	0	0	0	0	0	1.292.000	0	2.461.000	0
426	Други тековни расходи	1.169.000	0	0	0	0	0	0	0	1.292.000	0	2.461.000	0

Разде Програма Подпрограма Категорија Ставка	О П И С	Б У Џ Е Т											
		Расходи на Основен буџет				Расходи од самофинансирачки активности		Расходи од заеми		Расходи од донации		Вкупно расходи	
		Планирано	Реализирано	Планирано	Реализирано	Планирано	Реализирано	Планирано	Реализирано	Планирано	Реализирано	Планирано	Реализирано
09006	УПРАВА ЗА ФИНАНСИСКА ПОЛИЦИЈА	28.840.000	28.270.423	0	0	0	0	0	0	0	0	28.840.000	28.270.423
2	УПРАВА ЗА ФИНАНСИСКА ПОЛИЦИЈА	28.840.000	28.270.423	0	0	0	0	0	0	0	0	28.840.000	28.270.423
20	УПРАВА ЗА ФИНАНСИСКА ПОЛИЦИЈА	28.840.000	28.270.423	0	0	0	0	0	0	0	0	28.840.000	28.270.423
РАСХОДИ													
40	ПЛАТИ И НАДОМЕСТОЦИ	19.200.000	19.092.579	0	0	0	0	0	0	0	0	19.200.000	19.092.579
401	Основни плати	13.300.000	13.279.288	0	0	0	0	0	0	0	0	13.300.000	13.279.288
402	Придонеси за социјално осигурување	5.900.000	5.813.291	0	0	0	0	0	0	0	0	5.900.000	5.813.291
42	СТОКИ И УСЛУГИ	9.640.000	9.177.844	0	0	0	0	0	0	0	0	9.640.000	9.177.844
420	Патни и дневни расходи	50.000	35.563	0	0	0	0	0	0	0	0	50.000	35.563
421	Комунални услуги, греење, комуникација и транспорт	3.080.000	2.881.912	0	0	0	0	0	0	0	0	3.080.000	2.881.912
423	Материјали и ситен инвентар	270.000	268.662	0	0	0	0	0	0	0	0	270.000	268.662
424	Поправки и тековно одржување	520.000	480.027	0	0	0	0	0	0	0	0	520.000	480.027
425	Договорни услуги	5.450.000	5.248.170	0	0	0	0	0	0	0	0	5.450.000	5.248.170
426	Други тековни расходи	270.000	263.510	0	0	0	0	0	0	0	0	270.000	263.510
2	УПРАВА ЗА ФИНАНСИСКА ПОЛИЦИЈА	28.840.000	28.270.423	0	0	0	0	0	0	0	0	28.840.000	28.270.423
20	УПРАВА ЗА ФИНАНСИСКА ПОЛИЦИЈА	28.840.000	28.270.423	0	0	0	0	0	0	0	0	28.840.000	28.270.423
40	ПЛАТИ И НАДОМЕСТОЦИ	19.200.000	19.092.579	0	0	0	0	0	0	0	0	19.200.000	19.092.579
401	Основни плати	13.300.000	13.279.288	0	0	0	0	0	0	0	0	13.300.000	13.279.288
402	Придонеси за социјално осигурување	5.900.000	5.813.291	0	0	0	0	0	0	0	0	5.900.000	5.813.291
42	СТОКИ И УСЛУГИ	9.640.000	9.177.844	0	0	0	0	0	0	0	0	9.640.000	9.177.844
420	Патни и дневни расходи	50.000	35.563	0	0	0	0	0	0	0	0	50.000	35.563
421	Комунални услуги, греење, комуникација и транспорт	3.080.000	2.881.912	0	0	0	0	0	0	0	0	3.080.000	2.881.912
423	Материјали и ситен инвентар	270.000	268.662	0	0	0	0	0	0	0	0	270.000	268.662
424	Поправки и тековно одржување	520.000	480.027	0	0	0	0	0	0	0	0	520.000	480.027
425	Договорни услуги	5.450.000	5.248.170	0	0	0	0	0	0	0	0	5.450.000	5.248.170
426	Други тековни расходи	270.000	263.510	0	0	0	0	0	0	0	0	270.000	263.510

Разде Програма Подпрограма Категорија Ставка	О П И С	Б У Џ Е Т											
		Расходи на Основен буџет				Расходи од самофинансирачки активности		Расходи од заеми		Расходи од донации		Вкупно расходи	
		Планирано	Реализирано	Планирано	Реализирано	Планирано	Реализирано	Планирано	Реализирано	Планирано	Реализирано	Планирано	Реализирано
10001	МИНИСТЕРСТВО ЗА ЕКОНОМИЈА	775.374.000	721.641.471	117.687.000	44.512.098	102.000.000	71.780.739	269.160.000	133.704.524	139.127.000	29.165.377	1.403.348.000	1.000.804.209
1	АДМИНИСТРАЦИЈА	325.399.000	295.996.802	76.462.000	28.265.675	0	0	269.160.000	133.704.524	90.000	0	671.111.000	457.967.001
10	АДМИНИСТРАЦИЈА	81.671.000	77.600.413	26.662.000	20.033.716	0	0	0	0	0	0	108.333.000	97.634.129
11	ИНДУСТРИСКА ПОЛИТИКА	27.010.000	18.752.114	0	0	0	0	0	0	0	0	27.010.000	18.752.114
12	КОНТРОЛА НА ПАЗАРОТ	134.009.000	129.579.623	0	0	0	0	0	0	0	0	134.009.000	129.579.623
13	БИРО ЗА МЕТРОЛОГИЈА	13.478.000	13.467.370	49.800.000	8.231.959	0	0	0	0	0	0	63.278.000	21.699.329
14	ПРОМОЦИЈА НА ТУРИЗМОТ	17.810.000	10.421.715	0	0	0	0	0	0	0	0	17.810.000	10.421.715
15	ВНАТРЕШЕН ПАЗАР	14.394.000	14.161.101	0	0	0	0	0	0	0	0	14.394.000	14.161.101
16	ЕКОНОМСКА ПРОМОЦИЈА	10.116.000	9.519.129	0	0	0	0	0	0	90.000	0	10.206.000	9.519.129
17	УНАПРЕДУВАЊЕ НА ДЕЛОВНИТЕ АКТИВНОСТИ	18.501.000	18.447.607	0	0	0	0	269.160.000	133.704.524	0	0	287.661.000	152.152.131
18	МАКЕДОНСКО СЕЛО	8.410.000	4.047.730	0	0	0	0	0	0	0	0	8.410.000	4.047.730
2	ИСКОРИСТУВАЊЕ НА ПРИРОДНИТЕ РЕСУРСИ	38.027.000	26.383.037	0	0	0	0	0	0	0	0	38.027.000	26.383.037
20	ИСКОРИСТУВАЊЕ НА ПРИРОДНИТЕ РЕСУРСИ	38.027.000	26.383.037	0	0	0	0	0	0	0	0	38.027.000	26.383.037
3	РАЗВОЈ НА ЕНЕРГЕТИКАТА	43.352.000	32.877.954	60.000	0	0	0	0	0	104.654.000	4.067.610	148.066.000	36.945.564
31	АГЕНЦИЈА ЗА ЕНЕРГЕТИКА	8.262.000	7.954.681	60.000	0	0	0	0	0	60.232.000	3.155.912	68.554.000	11.110.593
32	РАЗВОЈ НА ЕНЕРГЕТИКАТА	35.090.000	24.923.273	0	0	0	0	0	0	44.422.000	911.698	79.512.000	25.834.971
4	АГЕНЦИЈА ЗА ПОДДРШКА НА ПРЕТПРИЕМНИШТВОТО НА РМ	13.031.000	12.847.166	0	0	0	0	0	0	30.250.000	23.091.229	43.281.000	35.938.395
40	АГЕНЦИЈА ЗА ПОДДРШКА НА ПРЕТПРИЕМНИШТВОТО НА РМ	13.031.000	12.847.166	0	0	0	0	0	0	30.250.000	23.091.229	43.281.000	35.938.395
5	СТАНДАРДИЗАЦИЈА И АКРЕДИТАЦИЈА	17.036.000	16.981.784	41.165.000	16.246.423	0	0	0	0	0	0	58.201.000	33.228.207
50	ИНСТИТУТ ЗА СТАНДАРДИЗАЦИЈА	8.188.000	8.160.324	34.025.000	9.576.049	0	0	0	0	0	0	42.213.000	17.736.373
51	ИНСТИТУТ ЗА АКРЕДИТАЦИЈА	8.848.000	8.821.460	7.140.000	6.670.374	0	0	0	0	0	0	15.988.000	15.491.834
6	ДИРЕКЦИЈА ЗА ТЕХНОЛОШКИ ИНДУСТРИСКИ РАЗВОЈНИ ЗОНИ	27.920.112	27.772.505	0	0	65.000.000	52.241.951	0	0	0	0	92.920.112	80.014.456
60	ДИРЕКЦИЈА ЗА ТЕХНОЛОШКИ ИНДУСТРИСКИ РАЗВОЈНИ ЗОНИ	27.920.112	27.772.505	0	0	65.000.000	52.241.951	0	0	0	0	92.920.112	80.014.456
Д	ЕКОНОМСКИ РАЗВОЈ	305.607.888	303.782.273	0	0	37.000.000	19.538.788	0	0	0	0	342.607.888	323.321.061
ДВ	ТЕХНОЛОШКИ ИНДУСТРИСКИ РАЗВОЈНИ ЗОНИ	293.103.888	292.173.301	0	0	37.000.000	19.538.788	0	0	0	0	330.103.888	311.712.089
ДГ	ПОДДРШКА НА РАЗВОЈОТ НА МАЛИ И СРЕДНИ ПРЕТПРИЈАТИЈА	12.504.000	11.608.972	0	0	0	0	0	0	0	0	12.504.000	11.608.972
М	ИНТЕГРАЦИЈА ВО ЕУ	5.001.000	4.999.950	0	0	0	0	0	0	4.133.000	2.006.539	9.134.000	7.006.489

Разде Програма Подпрограма Категорија Ставка	О П И С	Б У Џ Е Т												
		Расходи на Основен буџет				Расходи од самофинансирачки активности		Расходи од заеми		Расходи од донации		Вкупно расходи		
		Планирано	Реализирано	Планирано	Реализирано	Планирано	Реализирано	Планирано	Реализирано	Планирано	Реализирано	Планирано	Реализирано	
МА	ПОМОШ ПРИ ТРАНЗИЦИЈА И ИНСТИТУЦИОНАЛНА НАДГРАДБА	5.001.000	4.999.950	0	0	0	0	0	0	0	4.133.000	2.006.539	9.134.000	7.006.489

РАСХОДИ

40	ПЛАТИ И НАДОМЕСТОЦИ	240.843.412	240.419.840	212.000	49.118	0	0	0	0	0	0	0	241.055.412	240.468.958
401	Основни плати	175.500.497	175.211.859	155.000	35.854	0	0	0	0	0	0	0	175.655.497	175.247.713
402	Придонеси за социјално осигурување	65.342.915	65.207.981	57.000	13.264	0	0	0	0	0	0	0	65.399.915	65.221.245
42	СТОКИ И УСЛУГИ	144.695.700	117.562.945	66.379.000	33.447.505	65.000.000	52.241.951	141.809.000	31.065.265	121.857.000	27.846.468	539.740.700	262.164.134	
420	Патни и дневни расходи	6.720.000	5.996.337	8.365.000	6.745.934	1.500.000	731.449	37.675.000	777.419	6.063.000	1.099.343	60.323.000	15.350.482	
421	Комунални услуги, греење, комуникација и транспорт	31.923.700	29.494.374	12.486.000	8.529.497	57.000.000	48.985.897	0	0	568.000	220.001	101.977.700	87.229.768	
423	Материјали и ситен инвентар	3.260.000	3.109.767	5.870.000	3.206.535	1.500.000	383.329	0	0	993.000	215.111	11.623.000	6.914.742	
424	Поправки и тековно одржување	5.135.000	3.820.089	7.480.000	1.831.155	1.000.000	300.765	0	0	50.000	17.518	13.665.000	5.969.527	
425	Договорни услуги	75.542.000	56.343.011	20.889.000	7.314.784	2.500.000	1.222.438	103.534.000	29.989.481	104.065.500	22.337.142	306.530.500	117.206.856	
426	Други тековни расходи	17.501.000	14.270.622	10.230.000	5.017.677	1.500.000	618.074	600.000	298.365	10.117.500	3.957.355	39.948.500	24.162.093	
427	Привремени вработувања	4.614.000	4.528.745	1.059.000	801.923	0	0	0	0	0	0	5.673.000	5.330.668	
45	КАМАТНИ ПЛАЌАЊА	2.040.000	2.021.098	0	0	0	0	0	0	0	0	2.040.000	2.021.098	
451	Каматни плаќања кон нерезиденти кредитори	2.040.000	2.021.098	0	0	0	0	0	0	0	0	2.040.000	2.021.098	
46	СУБВЕНЦИИ И ТРАНСФЕРИ	29.011.000	20.703.643	6.696.000	6.624.920	0	0	0	0	1.073.000	1.072.500	36.780.000	28.401.063	
462	Субвенции за приватни претпријатија	11.060.000	3.589.633	0	0	0	0	0	0	0	0	11.060.000	3.589.633	
464	Разни трансфери	17.836.000	16.999.995	0	0	0	0	0	0	1.073.000	1.072.500	18.909.000	18.072.495	
465	Исплата по извршни исправи	115.000	114.015	6.696.000	6.624.920	0	0	0	0	0	0	6.811.000	6.738.935	
48	КАПИТАЛНИ РАСХОДИ	342.333.888	324.517.768	44.400.000	4.390.555	37.000.000	19.538.788	127.351.000	102.639.259	16.197.000	246.409	567.281.888	451.332.779	
480	Купување на опрема и машини	6.211.000	5.692.979	20.600.000	2.359.971	2.000.000	594.796	127.351.000	102.639.259	14.352.000	246.409	170.514.000	111.533.414	
481	Градежни објекти	5.000.000	5.000.000	20.200.000	1.613.692	0	0	0	0	0	0	25.200.000	6.613.692	
482	Други градежни објекти	293.071.255	287.192.901	0	0	29.000.000	18.943.992	0	0	0	0	322.071.255	306.136.893	
485	Вложувања и нефинансиски средства	38.051.633	26.631.888	3.600.000	416.892	0	0	0	0	1.845.000	0	43.496.633	27.048.780	
486	Купување на возила	0	0	0	0	6.000.000	0	0	0	0	0	6.000.000	0	
49	ОТПЛАТА НА ГЛАВНИНА	16.450.000	16.416.177	0	0	0	0	0	0	0	0	16.450.000	16.416.177	
491	Отплата на главнина до нерезидентни кредитори	16.450.000	16.416.177	0	0	0	0	0	0	0	0	16.450.000	16.416.177	

1	АДМИНИСТРАЦИЈА	325.399.000	295.996.802	76.462.000	28.265.675	0	0	269.160.000	133.704.524	90.000	0	671.111.000	457.967.001
10	АДМИНИСТРАЦИЈА	81.671.000	77.600.413	26.662.000	20.033.716	0	0	0	0	0	0	108.333.000	97.634.129
40	ПЛАТИ И НАДОМЕСТОЦИ	33.734.000	33.664.582	0	0	0	0	0	0	0	0	33.734.000	33.664.582
401	Основни плати	24.584.000	24.519.271	0	0	0	0	0	0	0	0	24.584.000	24.519.271
402	Придонеси за социјално осигурување	9.150.000	9.145.311	0	0	0	0	0	0	0	0	9.150.000	9.145.311
42	СТОКИ И УСЛУГИ	40.535.000	38.185.928	18.966.000	13.088.756	0	0	0	0	0	0	59.501.000	51.274.684

Разде Програма Подпрограма Категорија Ставка	О П И С	Б У Џ Е Т											
		Расходи на Основен буџет				Расходи од самофинансирачки активности		Расходи од заеми		Расходи од донации		Вкупно расходи	
		Планирано	Реализирано	Планирано	Реализирано	Планирано	Реализирано	Планирано	Реализирано	Планирано	Реализирано	Планирано	Реализирано
420	Патни и дневни расходи	3.212.000	3.020.564	2.500.000	2.452.828	0	0	0	0	0	0	5.712.000	5.473.392
421	Комунални услуги, греење, комуникација и транспорт	13.300.000	13.133.997	5.576.000	4.978.163	0	0	0	0	0	0	18.876.000	18.112.160
423	Материјали и ситен инвентар	1.250.000	1.195.703	1.880.000	1.870.819	0	0	0	0	0	0	3.130.000	3.066.522
424	Поправки и тековно одржување	1.483.000	802.558	3.380.000	669.159	0	0	0	0	0	0	4.863.000	1.471.717
425	Договорни услуги	16.000.000	14.820.169	3.600.000	1.399.061	0	0	0	0	0	0	19.600.000	16.219.230
426	Други тековни расходи	2.100.000	2.058.599	2.030.000	1.718.726	0	0	0	0	0	0	4.130.000	3.777.325
427	Привремени вработувања	3.190.000	3.154.338	0	0	0	0	0	0	0	0	3.190.000	3.154.338
46	СУБВЕНЦИИ И ТРАНСФЕРИ	851.000	769.858	6.696.000	6.624.920	0	0	0	0	0	0	7.547.000	7.394.778
464	Разни трансфери	736.000	655.843	0	0	0	0	0	0	0	0	736.000	655.843
465	Исплата по извршни исправи	115.000	114.015	6.696.000	6.624.920	0	0	0	0	0	0	6.811.000	6.738.935
48	КАПИТАЛНИ РАСХОДИ	6.551.000	4.980.045	1.000.000	320.040	0	0	0	0	0	0	7.551.000	5.300.085
480	Купување на опрема и машини	4.181.000	3.941.429	0	0	0	0	0	0	0	0	4.181.000	3.941.429
482	Други градежни објекти	370.000	0	0	0	0	0	0	0	0	0	370.000	0
485	Вложувања и нефинансиски средства	2.000.000	1.038.616	1.000.000	320.040	0	0	0	0	0	0	3.000.000	1.358.656
11	ИНДУСТРИСКА ПОЛИТИКА	27.010.000	18.752.114	0	0	0	0	0	0	0	0	27.010.000	18.752.114
40	ПЛАТИ И НАДОМЕСТОЦИ	8.800.000	8.767.789	0	0	0	0	0	0	0	0	8.800.000	8.767.789
401	Основни плати	6.400.000	6.389.845	0	0	0	0	0	0	0	0	6.400.000	6.389.845
402	Придонеси за социјално осигурување	2.400.000	2.377.944	0	0	0	0	0	0	0	0	2.400.000	2.377.944
42	СТОКИ И УСЛУГИ	18.210.000	9.984.325	0	0	0	0	0	0	0	0	18.210.000	9.984.325
420	Патни и дневни расходи	210.000	173.309	0	0	0	0	0	0	0	0	210.000	173.309
425	Договорни услуги	14.400.000	6.291.950	0	0	0	0	0	0	0	0	14.400.000	6.291.950
426	Други тековни расходи	3.600.000	3.519.066	0	0	0	0	0	0	0	0	3.600.000	3.519.066
12	КОНТРОЛА НА ПАЗАРОТ	134.009.000	129.579.623	0	0	0	0	0	0	0	0	134.009.000	129.579.623
40	ПЛАТИ И НАДОМЕСТОЦИ	114.647.000	114.614.429	0	0	0	0	0	0	0	0	114.647.000	114.614.429
401	Основни плати	83.560.000	83.528.343	0	0	0	0	0	0	0	0	83.560.000	83.528.343
402	Придонеси за социјално осигурување	31.087.000	31.086.086	0	0	0	0	0	0	0	0	31.087.000	31.086.086
42	СТОКИ И УСЛУГИ	17.762.000	14.941.608	0	0	0	0	0	0	0	0	17.762.000	14.941.608
420	Патни и дневни расходи	370.000	330.606	0	0	0	0	0	0	0	0	370.000	330.606
421	Комунални услуги, греење, комуникација и транспорт	12.742.000	10.599.076	0	0	0	0	0	0	0	0	12.742.000	10.599.076
423	Материјали и ситен инвентар	500.000	450.246	0	0	0	0	0	0	0	0	500.000	450.246
424	Поправки и тековно одржување	1.900.000	1.374.629	0	0	0	0	0	0	0	0	1.900.000	1.374.629
425	Договорни услуги	2.000.000	1.951.853	0	0	0	0	0	0	0	0	2.000.000	1.951.853
426	Други тековни расходи	250.000	235.198	0	0	0	0	0	0	0	0	250.000	235.198
48	КАПИТАЛНИ РАСХОДИ	1.600.000	23.586	0	0	0	0	0	0	0	0	1.600.000	23.586
480	Купување на опрема и машини	300.000	23.586	0	0	0	0	0	0	0	0	300.000	23.586
485	Вложувања и нефинансиски средства	1.300.000	0	0	0	0	0	0	0	0	0	1.300.000	0
13	БИРО ЗА МЕТРОЛОГИЈА	13.478.000	13.467.370	49.800.000	8.231.959	0	0	0	0	0	0	63.278.000	21.699.329
40	ПЛАТИ И НАДОМЕСТОЦИ	13.478.000	13.467.370	0	0	0	0	0	0	0	0	13.478.000	13.467.370
401	Основни плати	9.822.000	9.812.352	0	0	0	0	0	0	0	0	9.822.000	9.812.352

Разде Програма Подпрограма Категорија Ставка	О П И С	Б У Џ Е Т											
		Расходи на Основен буџет				Расходи од самофинансирачки активности		Расходи од заеми		Расходи од донации		Вкупно расходи	
		Планирано	Реализирано	Планирано	Реализирано	Планирано	Реализирано	Планирано	Реализирано	Планирано	Реализирано	Планирано	Реализирано
402	Придонеси за социјално осигурување	3.656.000	3.655.018	0	0	0	0	0	0	0	0	3.656.000	3.655.018
42	СТОКИ И УСЛУГИ	0	0	17.800.000	5.339.044	0	0	0	0	0	0	17.800.000	5.339.044
420	Патни и дневни расходи	0	0	3.000.000	2.127.415	0	0	0	0	0	0	3.000.000	2.127.415
421	Комунални услуги, греење, комуникација и транспорт	0	0	4.000.000	2.157.785	0	0	0	0	0	0	4.000.000	2.157.785
423	Материјали и ситен инвентар	0	0	2.000.000	167.352	0	0	0	0	0	0	2.000.000	167.352
424	Поправки и тековно одржување	0	0	2.000.000	126.270	0	0	0	0	0	0	2.000.000	126.270
425	Договорни услуги	0	0	5.000.000	499.016	0	0	0	0	0	0	5.000.000	499.016
426	Други тековни расходи	0	0	1.800.000	261.206	0	0	0	0	0	0	1.800.000	261.206
48	КАПИТАЛНИ РАСХОДИ	0	0	32.000.000	2.892.915	0	0	0	0	0	0	32.000.000	2.892.915
480	Купување на опрема и машини	0	0	10.000.000	1.478.207	0	0	0	0	0	0	10.000.000	1.478.207
481	Градежни објекти	0	0	20.000.000	1.414.708	0	0	0	0	0	0	20.000.000	1.414.708
485	Вложувања и нефинансиски средства	0	0	2.000.000	0	0	0	0	0	0	0	2.000.000	0
14	ПРОМОЦИЈА НА ТУРИЗМОТ	17.810.000	10.421.715	0	0	0	0	0	0	0	0	17.810.000	10.421.715
40	ПЛАТИ И НАДОМЕСТОЦИ	3.095.000	3.094.583	0	0	0	0	0	0	0	0	3.095.000	3.094.583
401	Основни плати	2.256.000	2.255.815	0	0	0	0	0	0	0	0	2.256.000	2.255.815
402	Придонеси за социјално осигурување	839.000	838.768	0	0	0	0	0	0	0	0	839.000	838.768
42	СТОКИ И УСЛУГИ	5.065.000	4.795.012	0	0	0	0	0	0	0	0	5.065.000	4.795.012
420	Патни и дневни расходи	765.000	532.425	0	0	0	0	0	0	0	0	765.000	532.425
425	Договорни услуги	4.000.000	3.985.673	0	0	0	0	0	0	0	0	4.000.000	3.985.673
426	Други тековни расходи	300.000	276.914	0	0	0	0	0	0	0	0	300.000	276.914
46	СУБВЕНЦИИ И ТРАНСФЕРИ	9.650.000	2.532.120	0	0	0	0	0	0	0	0	9.650.000	2.532.120
462	Субвенции за приватни претпријатија	8.800.000	1.682.120	0	0	0	0	0	0	0	0	8.800.000	1.682.120
464	Разни трансфери	850.000	850.000	0	0	0	0	0	0	0	0	850.000	850.000
15	ВНАТРЕШЕН ПАЗАР	14.394.000	14.161.101	0	0	0	0	0	0	0	0	14.394.000	14.161.101
40	ПЛАТИ И НАДОМЕСТОЦИ	12.834.000	12.832.823	0	0	0	0	0	0	0	0	12.834.000	12.832.823
401	Основни плати	9.355.000	9.354.188	0	0	0	0	0	0	0	0	9.355.000	9.354.188
402	Придонеси за социјално осигурување	3.479.000	3.478.635	0	0	0	0	0	0	0	0	3.479.000	3.478.635
42	СТОКИ И УСЛУГИ	1.160.000	935.278	0	0	0	0	0	0	0	0	1.160.000	935.278
420	Патни и дневни расходи	250.000	170.700	0	0	0	0	0	0	0	0	250.000	170.700
421	Комунални услуги, греење, комуникација и транспорт	300.000	296.266	0	0	0	0	0	0	0	0	300.000	296.266
424	Поправки и тековно одржување	100.000	65.705	0	0	0	0	0	0	0	0	100.000	65.705
425	Договорни услуги	400.000	300.508	0	0	0	0	0	0	0	0	400.000	300.508
426	Други тековни расходи	110.000	102.099	0	0	0	0	0	0	0	0	110.000	102.099
46	СУБВЕНЦИИ И ТРАНСФЕРИ	400.000	393.000	0	0	0	0	0	0	0	0	400.000	393.000
464	Разни трансфери	400.000	393.000	0	0	0	0	0	0	0	0	400.000	393.000
16	ЕКОНОМСКА ПРОМОЦИЈА	10.116.000	9.519.129	0	0	0	0	0	90.000	0	0	10.206.000	9.519.129
40	ПЛАТИ И НАДОМЕСТОЦИ	4.320.000	4.316.595	0	0	0	0	0	0	0	0	4.320.000	4.316.595
401	Основни плати	3.150.000	3.146.652	0	0	0	0	0	0	0	0	3.150.000	3.146.652
402	Придонеси за социјално осигурување	1.170.000	1.169.943	0	0	0	0	0	0	0	0	1.170.000	1.169.943

Разде Програма Подпрограма Категорија Ставка	О П И С	Б У Џ Е Т											
		Расходи на Основен буџет				Расходи од самофинансирачки активности		Расходи од заеми		Расходи од донации		Вкупно расходи	
		Планирано	Реализирано	Планирано	Реализирано	Планирано	Реализирано	Планирано	Реализирано	Планирано	Реализирано	Планирано	Реализирано
42	СТОКИ И УСЛУГИ	3.536.000	3.295.021	0	0	0	0	0	0	90.000	0	3.626.000	3.295.021
420	Патни и дневни расходи	200.000	169.300	0	0	0	0	0	0	0	0	200.000	169.300
425	Договорни услуги	3.036.000	3.035.721	0	0	0	0	0	0	3.500	0	3.039.500	3.035.721
426	Други тековни расходи	300.000	90.000	0	0	0	0	0	0	86.500	0	386.500	90.000
46	СУБВЕНЦИИ И ТРАНСФЕРИ	2.260.000	1.907.513	0	0	0	0	0	0	0	0	2.260.000	1.907.513
462	Субвенции за приватни претпријатија	2.260.000	1.907.513	0	0	0	0	0	0	0	0	2.260.000	1.907.513
17	УНАПРЕДУВАЊЕ НА ДЕЛОВНИТЕ АКТИВНОСТИ	18.501.000	18.447.607	0	0	0	0	269.160.000	133.704.524	0	0	287.661.000	152.152.131
42	СТОКИ И УСЛУГИ	11.000	10.332	0	0	0	0	141.809.000	31.065.265	0	0	141.820.000	31.075.597
420	Патни и дневни расходи	0	0	0	0	0	0	37.675.000	777.419	0	0	37.675.000	777.419
425	Договорни услуги	11.000	10.332	0	0	0	0	103.534.000	29.989.481	0	0	103.545.000	29.999.813
426	Други тековни расходи	0	0	0	0	0	0	600.000	298.365	0	0	600.000	298.365
45	КАМАТНИ ПЛАЌАЊА	2.040.000	2.021.098	0	0	0	0	0	0	0	0	2.040.000	2.021.098
451	Каматни плаќања кон нерезиденти кредитори	2.040.000	2.021.098	0	0	0	0	0	0	0	0	2.040.000	2.021.098
48	КАПИТАЛНИ РАСХОДИ	0	0	0	0	0	0	127.351.000	102.639.259	0	0	127.351.000	102.639.259
480	Купување на опрема и машини	0	0	0	0	0	0	127.351.000	102.639.259	0	0	127.351.000	102.639.259
49	ОТПЛАТА НА ГЛАВНИНА	16.450.000	16.416.177	0	0	0	0	0	0	0	0	16.450.000	16.416.177
491	Отплата на главнина до нерезидентни кредитори	16.450.000	16.416.177	0	0	0	0	0	0	0	0	16.450.000	16.416.177
18	МАКЕДОНСКО СЕЛО	8.410.000	4.047.730	0	0	0	0	0	0	0	0	8.410.000	4.047.730
42	СТОКИ И УСЛУГИ	100.000	0	0	0	0	0	0	0	0	0	100.000	0
426	Други тековни расходи	100.000	0	0	0	0	0	0	0	0	0	100.000	0
48	КАПИТАЛНИ РАСХОДИ	8.310.000	4.047.730	0	0	0	0	0	0	0	0	8.310.000	4.047.730
482	Други градежни објекти	8.310.000	4.047.730	0	0	0	0	0	0	0	0	8.310.000	4.047.730
2	ИСКОРИСТУВАЊЕ НА ПРИРОДНИТЕ РЕСУРСИ	38.027.000	26.383.037	0	0	0	0	0	0	0	0	38.027.000	26.383.037
20	ИСКОРИСТУВАЊЕ НА ПРИРОДНИТЕ РЕСУРСИ	38.027.000	26.383.037	0	0	0	0	0	0	0	0	38.027.000	26.383.037
40	ПЛАТИ И НАДОМЕСТОЦИ	3.387.000	3.385.718	0	0	0	0	0	0	0	0	3.387.000	3.385.718
401	Основни плати	2.469.000	2.468.054	0	0	0	0	0	0	0	0	2.469.000	2.468.054
402	Придонеси за социјално осигурување	918.000	917.664	0	0	0	0	0	0	0	0	918.000	917.664
42	СТОКИ И УСЛУГИ	2.450.000	280.799	0	0	0	0	0	0	0	0	2.450.000	280.799
420	Патни и дневни расходи	100.000	39.314	0	0	0	0	0	0	0	0	100.000	39.314
424	Поправки и тековно одржување	50.000	750	0	0	0	0	0	0	0	0	50.000	750
425	Договорни услуги	300.000	1.000	0	0	0	0	0	0	0	0	300.000	1.000
426	Други тековни расходи	2.000.000	239.735	0	0	0	0	0	0	0	0	2.000.000	239.735
48	КАПИТАЛНИ РАСХОДИ	32.190.000	22.716.520	0	0	0	0	0	0	0	0	32.190.000	22.716.520
482	Други градежни објекти	2.500.000	2.184.503	0	0	0	0	0	0	0	0	2.500.000	2.184.503
485	Вложувања и нефинансиски средства	29.690.000	20.532.017	0	0	0	0	0	0	0	0	29.690.000	20.532.017
3	РАЗВОЈ НА ЕНЕРГЕТИКАТА	43.352.000	32.877.954	60.000	0	0	0	0	0	104.654.000	4.067.610	148.066.000	36.945.564
31	АГЕНЦИЈА ЗА ЕНЕРГЕТИКА	8.262.000	7.954.681	60.000	0	0	0	0	0	60.232.000	3.155.912	68.554.000	11.110.593
40	ПЛАТИ И НАДОМЕСТОЦИ	2.574.000	2.349.219	0	0	0	0	0	0	0	0	2.574.000	2.349.219

Разде Програма Подпрограма Категорија Ставка		Б У Ц Е Т											
		Расходи на Основен буџет				Расходи од самофинансирачки активности		Расходи од заеми		Расходи од донации		Вкупно расходи	
		Планирано	Реализирано	Планирано	Реализирано	Планирано	Реализирано	Планирано	Реализирано	Планирано	Реализирано	Планирано	Реализирано
401	Основни плати	1.841.000	1.712.111	0	0	0	0	0	0	0	0	1.841.000	1.712.111
402	Придонеси за социјално осигурување	733.000	637.108	0	0	0	0	0	0	0	0	733.000	637.108
42	СТОКИ И УСЛУГИ	5.109.000	5.028.876	60.000	0	0	0	0	0	44.785.000	2.909.503	49.954.000	7.938.379
420	Патни и дневни расходи	250.000	248.742	0	0	0	0	0	0	3.813.000	0	4.063.000	248.742
421	Комунални услуги, греење, комуникација и транспорт	595.000	547.869	0	0	0	0	0	0	48.000	0	643.000	547.869
423	Материјали и ситен инвентар	100.000	98.831	0	0	0	0	0	0	163.000	0	263.000	98.831
424	Поправки и тековно одржување	200.000	194.701	0	0	0	0	0	0	0	0	200.000	194.701
425	Договорни услуги	3.190.000	3.179.576	60.000	0	0	0	0	0	40.463.000	2.752.508	43.713.000	5.932.084
426	Други тековни расходи	150.000	135.417	0	0	0	0	0	0	298.000	156.995	448.000	292.412
427	Привремени вработувања	624.000	623.740	0	0	0	0	0	0	0	0	624.000	623.740
48	КАПИТАЛНИ РАСХОДИ	579.000	576.586	0	0	0	0	0	0	15.447.000	246.409	16.026.000	822.995
480	Купување на опрема и машини	230.000	227.964	0	0	0	0	0	0	13.602.000	246.409	13.832.000	474.373
485	Вложувања и нефинансиски средства	349.000	348.622	0	0	0	0	0	0	1.845.000	0	2.194.000	348.622
32	РАЗВОЈ НА ЕНЕРГЕТИКАТА	35.090.000	24.923.273	0	0	0	0	0	0	44.422.000	911.698	79.512.000	25.834.971
40	ПЛАТИ И НАДОМЕСТОЦИ	5.590.000	5.571.746	0	0	0	0	0	0	0	0	5.590.000	5.571.746
401	Основни плати	4.080.000	4.061.995	0	0	0	0	0	0	0	0	4.080.000	4.061.995
402	Придонеси за социјално осигурување	1.510.000	1.509.751	0	0	0	0	0	0	0	0	1.510.000	1.509.751
42	СТОКИ И УСЛУГИ	29.500.000	19.351.527	0	0	0	0	0	0	43.672.000	911.698	73.172.000	20.263.225
420	Патни и дневни расходи	850.000	798.875	0	0	0	0	0	0	250.000	0	1.100.000	798.875
421	Комунални услуги, греење, комуникација и транспорт	0	0	0	0	0	0	0	0	50.000	0	50.000	0
423	Материјали и ситен инвентар	50.000	10.400	0	0	0	0	0	0	100.000	0	150.000	10.400
425	Договорни услуги	27.000.000	17.873.092	0	0	0	0	0	0	43.272.000	911.698	70.272.000	18.784.790
426	Други тековни расходи	1.600.000	669.160	0	0	0	0	0	0	0	0	1.600.000	669.160
48	КАПИТАЛНИ РАСХОДИ	0	0	0	0	0	0	0	0	750.000	0	750.000	0
480	Купување на опрема и машини	0	0	0	0	0	0	0	0	750.000	0	750.000	0
4	АГЕНЦИЈА ЗА ПОДДРШКА НА ПРЕТПРИЕМНИШТВОТО НА РМ	13.031.000	12.847.166	0	0	0	0	0	0	30.250.000	23.091.229	43.281.000	35.938.395
40	АГЕНЦИЈА ЗА ПОДДРШКА НА ПРЕТПРИЕМНИШТВОТО НА РМ	13.031.000	12.847.166	0	0	0	0	0	0	30.250.000	23.091.229	43.281.000	35.938.395
40	ПЛАТИ И НАДОМЕСТОЦИ	7.118.000	7.116.757	0	0	0	0	0	0	0	0	7.118.000	7.116.757
401	Основни плати	5.196.000	5.195.265	0	0	0	0	0	0	0	0	5.196.000	5.195.265
402	Придонеси за социјално осигурување	1.922.000	1.921.492	0	0	0	0	0	0	0	0	1.922.000	1.921.492
42	СТОКИ И УСЛУГИ	1.913.000	1.735.842	0	0	0	0	0	0	29.177.000	22.018.729	31.090.000	23.754.571
420	Патни и дневни расходи	100.000	99.944	0	0	0	0	0	0	2.000.000	1.099.343	2.100.000	1.199.287
421	Комунални услуги, греење, комуникација и транспорт	700.000	700.001	0	0	0	0	0	0	470.000	220.001	1.170.000	920.002
423	Материјали и ситен инвентар	160.000	160.000	0	0	0	0	0	0	730.000	215.111	890.000	375.111
424	Поправки и тековно одржување	112.000	95.797	0	0	0	0	0	0	50.000	17.518	162.000	113.315
425	Договорни услуги	601.000	440.100	0	0	0	0	0	0	20.327.000	18.672.936	20.928.000	19.113.036
426	Други тековни расходи	240.000	240.000	0	0	0	0	0	0	5.600.000	1.793.821	5.840.000	2.033.821

Разде Програма Подпрограма Категорија Ставка		Б У Џ Е Т											
		Расходи на Основен буџет				Расходи од самофинансирачки активности		Расходи од заеми		Расходи од донации		Вкупно расходи	
		Планирано	Реализирано	Планирано	Реализирано	Планирано	Реализирано	Планирано	Реализирано	Планирано	Реализирано	Планирано	Реализирано
46	СУБВЕНЦИИ И ТРАНСФЕРИ	4.000.000	3.994.567	0	0	0	0	0	0	1.073.000	1.072.500	5.073.000	5.067.067
464	Разни трансфери	4.000.000	3.994.567	0	0	0	0	0	0	1.073.000	1.072.500	5.073.000	5.067.067
5	СТАНДАРДИЗАЦИЈА И АКРЕДИТАЦИЈА	17.036.000	16.981.784	41.165.000	16.246.423	0	0	0	0	0	0	58.201.000	33.228.207
50	ИНСТИТУТ ЗА СТАНДАРДИЗАЦИЈА	8.188.000	8.160.324	34.025.000	9.576.049	0	0	0	0	0	0	42.213.000	17.736.373
40	ПЛАТИ И НАДОМЕСТОЦИ	8.188.000	8.160.324	129.000	49.118	0	0	0	0	0	0	8.317.000	8.209.442
401	Основни плати	5.967.000	5.947.498	94.000	35.854	0	0	0	0	0	0	6.061.000	5.983.352
402	Придонеси за социјално осигурување	2.221.000	2.212.826	35.000	13.264	0	0	0	0	0	0	2.256.000	2.226.090
42	СТОКИ И УСЛУГИ	0	0	23.396.000	9.223.803	0	0	0	0	0	0	23.396.000	9.223.803
420	Патни и дневни расходи	0	0	1.865.000	1.179.287	0	0	0	0	0	0	1.865.000	1.179.287
421	Комунални услуги, греење, комуникација и транспорт	0	0	2.410.000	1.127.918	0	0	0	0	0	0	2.410.000	1.127.918
423	Материјали и ситен инвентар	0	0	1.650.000	830.794	0	0	0	0	0	0	1.650.000	830.794
424	Поправки и тековно одржување	0	0	1.600.000	539.147	0	0	0	0	0	0	1.600.000	539.147
425	Договорни услуги	0	0	9.229.000	2.419.550	0	0	0	0	0	0	9.229.000	2.419.550
426	Други тековни расходи	0	0	6.000.000	2.639.532	0	0	0	0	0	0	6.000.000	2.639.532
427	Привремени вработувања	0	0	642.000	487.575	0	0	0	0	0	0	642.000	487.575
48	КАПИТАЛНИ РАСХОДИ	0	0	10.500.000	303.128	0	0	0	0	0	0	10.500.000	303.128
480	Купување на опрема и машини	0	0	10.000.000	303.128	0	0	0	0	0	0	10.000.000	303.128
485	Вложувања и нефинансиски средства	0	0	500.000	0	0	0	0	0	0	0	500.000	0
51	ИНСТИТУТ ЗА АКРЕДИТАЦИЈА	8.848.000	8.821.460	7.140.000	6.670.374	0	0	0	0	0	0	15.988.000	15.491.834
40	ПЛАТИ И НАДОМЕСТОЦИ	6.260.000	6.259.493	83.000	0	0	0	0	0	0	0	6.343.000	6.259.493
401	Основни плати	4.563.000	4.562.973	61.000	0	0	0	0	0	0	0	4.624.000	4.562.973
402	Придонеси за социјално осигурување	1.697.000	1.696.520	22.000	0	0	0	0	0	0	0	1.719.000	1.696.520
42	СТОКИ И УСЛУГИ	2.588.000	2.561.967	6.157.000	5.795.902	0	0	0	0	0	0	8.745.000	8.357.869
420	Патни и дневни расходи	238.000	237.558	1.000.000	986.404	0	0	0	0	0	0	1.238.000	1.223.962
421	Комунални услуги, греење, комуникација и транспорт	500.000	482.419	500.000	265.631	0	0	0	0	0	0	1.000.000	748.050
423	Материјали и ситен инвентар	200.000	196.087	340.000	337.570	0	0	0	0	0	0	540.000	533.657
424	Поправки и тековно одржување	250.000	248.206	500.000	496.579	0	0	0	0	0	0	750.000	744.785
425	Договорни услуги	1.100.000	1.098.180	3.000.000	2.997.157	0	0	0	0	0	0	4.100.000	4.095.337
426	Други тековни расходи	300.000	299.517	400.000	398.213	0	0	0	0	0	0	700.000	697.730
427	Привремени вработувања	0	0	417.000	314.348	0	0	0	0	0	0	417.000	314.348
48	КАПИТАЛНИ РАСХОДИ	0	0	900.000	874.472	0	0	0	0	0	0	900.000	874.472
480	Купување на опрема и машини	0	0	600.000	578.636	0	0	0	0	0	0	600.000	578.636
481	Градежни објекти	0	0	200.000	198.984	0	0	0	0	0	0	200.000	198.984
485	Вложувања и нефинансиски средства	0	0	100.000	96.852	0	0	0	0	0	0	100.000	96.852
6	ДИРЕКЦИЈА ЗА ТЕХНОЛОШКИ ИНДУСТРИСКИ РАЗВОЈНИ ЗОНИ	27.920.112	27.772.505	0	0	65.000.000	52.241.951	0	0	0	0	92.920.112	80.014.456
60	ДИРЕКЦИЈА ЗА ТЕХНОЛОШКИ ИНДУСТРИСКИ РАЗВОЈНИ ЗОНИ	27.920.112	27.772.505	0	0	65.000.000	52.241.951	0	0	0	0	92.920.112	80.014.456
40	ПЛАТИ И НАДОМЕСТОЦИ	16.818.412	16.818.412	0	0	0	0	0	0	0	0	16.818.412	16.818.412
401	Основни плати	12.257.497	12.257.497	0	0	0	0	0	0	0	0	12.257.497	12.257.497

Разде Програма Подпрограма Категорија Ставка	О П И С	Б У Џ Е Т											
		Расходи на Основен буџет				Расходи од самофинансирачки активности		Расходи од заеми		Расходи од донации		Вкупно расходи	
		Планирано	Реализирано	Планирано	Реализирано	Планирано	Реализирано	Планирано	Реализирано	Планирано	Реализирано	Планирано	Реализирано
402	Придонеси за социјално осигурување	4.560.915	4.560.915	0	0	0	0	0	0	0	0	4.560.915	4.560.915
42	СТОКИ И УСЛУГИ	11.101.700	10.954.093	0	0	65.000.000	52.241.951	0	0	0	0	76.101.700	63.196.044
420	Патни и дневни расходи	175.000	175.000	0	0	1.500.000	731.449	0	0	0	0	1.675.000	906.449
421	Комунални услуги, греење, комуникација и транспорт	3.786.700	3.734.746	0	0	57.000.000	48.985.897	0	0	0	0	60.786.700	52.720.643
423	Материјали и ситен инвентар	1.000.000	998.500	0	0	1.500.000	383.329	0	0	0	0	2.500.000	1.381.829
424	Поправки и тековно одржување	1.040.000	1.037.743	0	0	1.000.000	300.765	0	0	0	0	2.040.000	1.338.508
425	Договорни услуги	3.000.000	2.957.437	0	0	2.500.000	1.222.438	0	0	0	0	5.500.000	4.179.875
426	Други тековни расходи	1.300.000	1.300.000	0	0	1.500.000	618.074	0	0	0	0	2.800.000	1.918.074
427	Привремени вработувања	800.000	750.667	0	0	0	0	0	0	0	0	800.000	750.667
Д	ЕКОНОМСКИ РАЗВОЈ	305.607.888	303.782.273	0	0	37.000.000	19.538.788	0	0	0	0	342.607.888	323.321.061
ДВ	ТЕХНОЛОШКИ ИНДУСТРИСКИ РАЗВОЈНИ ЗОНИ	293.103.888	292.173.301	0	0	37.000.000	19.538.788	0	0	0	0	330.103.888	311.712.089
48	КАПИТАЛНИ РАСХОДИ	293.103.888	292.173.301	0	0	37.000.000	19.538.788	0	0	0	0	330.103.888	311.712.089
480	Купување на опрема и машини	1.500.000	1.500.000	0	0	2.000.000	594.796	0	0	0	0	3.500.000	2.094.796
481	Градежни објекти	5.000.000	5.000.000	0	0	0	0	0	0	0	0	5.000.000	5.000.000
482	Други градежни објекти	281.891.255	280.960.668	0	0	29.000.000	18.943.992	0	0	0	0	310.891.255	299.904.660
485	Вложувања и нефинансиски средства	4.712.633	4.712.633	0	0	0	0	0	0	0	0	4.712.633	4.712.633
486	Купување на возила	0	0	0	0	6.000.000	0	0	0	0	0	6.000.000	0
ДГ	ПОДДРШКА НА РАЗВОЈОТ НА МАЛИ И СРЕДНИ ПРЕТПРИЈАТИЈА	12.504.000	11.608.972	0	0	0	0	0	0	0	0	12.504.000	11.608.972
42	СТОКИ И УСЛУГИ	654.000	502.387	0	0	0	0	0	0	0	0	654.000	502.387
425	Договорни услуги	504.000	397.420	0	0	0	0	0	0	0	0	504.000	397.420
426	Други тековни расходи	150.000	104.967	0	0	0	0	0	0	0	0	150.000	104.967
46	СУБВЕНЦИИ И ТРАНСФЕРИ	11.850.000	11.106.585	0	0	0	0	0	0	0	0	11.850.000	11.106.585
464	Разни трансфери	11.850.000	11.106.585	0	0	0	0	0	0	0	0	11.850.000	11.106.585
М	ИНТЕГРАЦИЈА ВО ЕУ	5.001.000	4.999.950	0	0	0	0	0	0	4.133.000	2.006.539	9.134.000	7.006.489
МА	ПОМОШ ПРИ ТРАНЗИЦИЈА И ИНСТИТУЦИОНАЛНА НАДГРАДБА	5.001.000	4.999.950	0	0	0	0	0	0	4.133.000	2.006.539	9.134.000	7.006.489
42	СТОКИ И УСЛУГИ	5.001.000	4.999.950	0	0	0	0	0	0	4.133.000	2.006.539	9.134.000	7.006.489
426	Други тековни расходи	5.001.000	4.999.950	0	0	0	0	0	0	4.133.000	2.006.539	9.134.000	7.006.489

Разде Програма Подпрограма Категорија Ставка	О П И С	Б У Ц Е Т												
		Расходи на Основен буџет				Расходи од самофинансирачки активности		Расходи од заеми		Расходи од донации		Вкупно расходи		
		Планирано	Реализирано	Планирано	Реализирано	Планирано	Реализирано	Планирано	Реализирано	Планирано	Реализирано	Планирано	Реализирано	
10002	АГЕНЦИЈА ЗА СТРАНСКИ ИНВЕСТИЦИИ	343.049.000	317.206.279	0	0	0	0	0	0	0	1.405.000	1.264.502	344.454.000	318.470.781
2	АГЕНЦИЈА ЗА СТРАНСКИ ИНВЕСТИЦИИ	166.962.000	164.759.729	0	0	0	0	0	0	0	0	0	166.962.000	164.759.729
20	АГЕНЦИЈА ЗА СТРАНСКИ ИНВЕСТИЦИИ	24.232.000	22.075.531	0	0	0	0	0	0	0	0	0	24.232.000	22.075.531
21	ЕКОНОМСКИ МАРКЕТИНГ	142.730.000	142.684.198	0	0	0	0	0	0	0	0	0	142.730.000	142.684.198
Д	ЕКОНОМСКИ РАЗВОЈ	176.087.000	152.446.550	0	0	0	0	0	0	0	1.405.000	1.264.502	177.492.000	153.711.052
Д4	ЕКОНОМСКА ПРОМОЦИЈА	86.926.500	72.600.227	0	0	0	0	0	0	0	0	0	86.926.500	72.600.227
ДЕ	ПОДДРШКА НА ИНВЕСТИЦИОНИ ВЛОЖУВАЊА	89.160.500	79.846.323	0	0	0	0	0	0	0	1.405.000	1.264.502	90.565.500	81.110.825
РАСХОДИ														
40	ПЛАТИ И НАДОМЕСТОЦИ	59.018.000	47.680.992	0	0	0	0	0	0	0	0	0	59.018.000	47.680.992
401	Основни плати	52.558.000	41.920.500	0	0	0	0	0	0	0	0	0	52.558.000	41.920.500
402	Придонеси за социјално осигурување	6.460.000	5.760.492	0	0	0	0	0	0	0	0	0	6.460.000	5.760.492
42	СТОКИ И УСЛУГИ	194.670.500	189.478.964	0	0	0	0	0	0	0	1.155.000	1.014.502	195.825.500	190.493.466
420	Патни и дневни расходи	4.938.000	3.936.578	0	0	0	0	0	0	0	60.000	0	4.998.000	3.936.578
421	Комунални услуги, греење, комуникација и транспорт	2.980.000	2.964.583	0	0	0	0	0	0	0	30.000	20.821	3.010.000	2.985.404
423	Материјали и ситен инвентар	900.000	806.104	0	0	0	0	0	0	0	30.000	19.245	930.000	825.349
424	Поправки и тековно одржување	900.000	748.415	0	0	0	0	0	0	0	0	0	900.000	748.415
425	Договорни услуги	41.252.500	37.470.247	0	0	0	0	0	0	0	880.000	875.203	42.132.500	38.345.450
426	Други тековни расходи	143.700.000	143.553.037	0	0	0	0	0	0	0	155.000	99.233	143.855.000	143.652.270
46	СУБВЕНЦИИ И ТРАНСФЕРИ	89.160.500	79.846.323	0	0	0	0	0	0	0	0	0	89.160.500	79.846.323
464	Разни трансфери	89.160.500	79.846.323	0	0	0	0	0	0	0	0	0	89.160.500	79.846.323
48	КАПИТАЛНИ РАСХОДИ	200.000	200.000	0	0	0	0	0	0	0	250.000	250.000	450.000	450.000
480	Купување на опрема и машини	200.000	200.000	0	0	0	0	0	0	0	0	0	200.000	200.000
485	Вложувања и нефинансиски средства	0	0	0	0	0	0	0	0	0	250.000	250.000	250.000	250.000
2	АГЕНЦИЈА ЗА СТРАНСКИ ИНВЕСТИЦИИ	166.962.000	164.759.729	0	0	0	0	0	0	0	0	0	166.962.000	164.759.729
20	АГЕНЦИЈА ЗА СТРАНСКИ ИНВЕСТИЦИИ	24.232.000	22.075.531	0	0	0	0	0	0	0	0	0	24.232.000	22.075.531
40	ПЛАТИ И НАДОМЕСТОЦИ	12.744.000	11.282.562	0	0	0	0	0	0	0	0	0	12.744.000	11.282.562
401	Основни плати	9.287.000	8.217.059	0	0	0	0	0	0	0	0	0	9.287.000	8.217.059
402	Придонеси за социјално осигурување	3.457.000	3.065.503	0	0	0	0	0	0	0	0	0	3.457.000	3.065.503
42	СТОКИ И УСЛУГИ	11.288.000	10.592.969	0	0	0	0	0	0	0	0	0	11.288.000	10.592.969
420	Патни и дневни расходи	3.878.000	3.566.578	0	0	0	0	0	0	0	0	0	3.878.000	3.566.578

Разде Програма Подпрограма Категорија Ставка	О П И С	Б У Џ Е Т											
		Расходи на Основен буџет				Расходи од самофинансирачки активности		Расходи од заеми		Расходи од донации		Вкупно расходи	
		Планирано	Реализирано	Планирано	Реализирано	Планирано	Реализирано	Планирано	Реализирано	Планирано	Реализирано	Планирано	Реализирано
421	Комунални услуги, греење, комуникација и транспорт	2.980.000	2.964.583	0	0	0	0	0	0	0	0	2.980.000	2.964.583
423	Материјали и ситен инвентар	900.000	806.104	0	0	0	0	0	0	0	0	900.000	806.104
424	Поправки и тековно одржување	900.000	748.415	0	0	0	0	0	0	0	0	900.000	748.415
425	Договорни услуги	1.660.000	1.638.450	0	0	0	0	0	0	0	0	1.660.000	1.638.450
426	Други тековни расходи	970.000	868.839	0	0	0	0	0	0	0	0	970.000	868.839
48	КАПИТАЛНИ РАСХОДИ	200.000	200.000	0	0	0	0	0	0	0	0	200.000	200.000
480	Купување на опрема и машини	200.000	200.000	0	0	0	0	0	0	0	0	200.000	200.000
21	ЕКОНОМСКИ МАРКЕТИНГ	142.730.000	142.684.198	0	0	0	0	0	0	0	0	142.730.000	142.684.198
42	СТОКИ И УСЛУГИ	142.730.000	142.684.198	0	0	0	0	0	0	0	0	142.730.000	142.684.198
426	Други тековни расходи	142.730.000	142.684.198	0	0	0	0	0	0	0	0	142.730.000	142.684.198
Д	ЕКОНОМСКИ РАЗВОЈ	176.087.000	152.446.550	0	0	0	0	0	0	1.405.000	1.264.502	177.492.000	153.711.052
Д4	ЕКОНОМСКА ПРОМОЦИЈА	86.926.500	72.600.227	0	0	0	0	0	0	0	0	86.926.500	72.600.227
40	ПЛАТИ И НАДОМЕСТОЦИ	46.274.000	36.398.430	0	0	0	0	0	0	0	0	46.274.000	36.398.430
401	Основни плати	43.271.000	33.703.441	0	0	0	0	0	0	0	0	43.271.000	33.703.441
402	Придонеси за социјално осигурување	3.003.000	2.694.989	0	0	0	0	0	0	0	0	3.003.000	2.694.989
42	СТОКИ И УСЛУГИ	40.652.500	36.201.797	0	0	0	0	0	0	0	0	40.652.500	36.201.797
420	Патни и дневни расходи	1.060.000	370.000	0	0	0	0	0	0	0	0	1.060.000	370.000
425	Договорни услуги	39.592.500	35.831.797	0	0	0	0	0	0	0	0	39.592.500	35.831.797
ДЕ	ПОДДРШКА НА ИНВЕСТИЦИОНИ ВЛОЖУВАЊА	89.160.500	79.846.323	0	0	0	0	0	0	1.405.000	1.264.502	90.565.500	81.110.825
42	СТОКИ И УСЛУГИ	0	0	0	0	0	0	0	0	1.155.000	1.014.502	1.155.000	1.014.502
420	Патни и дневни расходи	0	0	0	0	0	0	0	0	60.000	0	60.000	0
421	Комунални услуги, греење, комуникација и транспорт	0	0	0	0	0	0	0	0	30.000	20.821	30.000	20.821
423	Материјали и ситен инвентар	0	0	0	0	0	0	0	0	30.000	19.245	30.000	19.245
425	Договорни услуги	0	0	0	0	0	0	0	0	880.000	875.203	880.000	875.203
426	Други тековни расходи	0	0	0	0	0	0	0	0	155.000	99.233	155.000	99.233
46	СУБВЕНЦИИ И ТРАНСФЕРИ	89.160.500	79.846.323	0	0	0	0	0	0	0	0	89.160.500	79.846.323
464	Разни трансфери	89.160.500	79.846.323	0	0	0	0	0	0	0	0	89.160.500	79.846.323
48	КАПИТАЛНИ РАСХОДИ	0	0	0	0	0	0	0	0	250.000	250.000	250.000	250.000
485	Вложувања и нефинансиски средства	0	0	0	0	0	0	0	0	250.000	250.000	250.000	250.000

Разде Програма Подпрограма Категорија Ставка	О П И С	Б У Џ Е Т											
		Расходи на Основен буџет				Расходи од самофинансирачки активности		Расходи од заеми		Расходи од донации		Вкупно расходи	
		Планирано	Реализирано	Планирано	Реализирано	Планирано	Реализирано	Планирано	Реализирано	Планирано	Реализирано	Планирано	Реализирано
10003	АГЕНЦИЈА ЗА ПРОМОЦИЈА И ПОДДРШКА НА ТУРИЗМОТ	10.558.000	9.793.877	0	0	500.000	239.622	0	0	0	0	11.058.000	10.033.499
2	ПРОМОЦИЈА И ПОДДРШКА НА ТУРИЗМОТ	8.942.000	8.914.126	0	0	500.000	239.622	0	0	0	0	9.442.000	9.153.748
20	ПРОМОЦИЈА И ПОДДРШКА НА ТУРИЗМОТ	8.942.000	8.914.126	0	0	500.000	239.622	0	0	0	0	9.442.000	9.153.748
Д	ЕКОНОМСКИ РАЗВОЈ	1.616.000	879.751	0	0	0	0	0	0	0	0	1.616.000	879.751
Д4	ЕКОНОМСКА ПРОМОЦИЈА	1.616.000	879.751	0	0	0	0	0	0	0	0	1.616.000	879.751
РАСХОДИ													
40	ПЛАТИ И НАДОМЕСТОЦИ	2.899.727	2.163.727	0	0	0	0	0	0	0	0	2.899.727	2.163.727
401	Основни плати	2.108.038	1.578.438	0	0	0	0	0	0	0	0	2.108.038	1.578.438
402	Придонеси за социјално осигурување	791.689	585.289	0	0	0	0	0	0	0	0	791.689	585.289
42	СТОКИ И УСЛУГИ	7.118.273	7.104.058	0	0	500.000	239.622	0	0	0	0	7.618.273	7.343.680
420	Патни и дневни расходи	400.000	399.997	0	0	0	0	0	0	0	0	400.000	399.997
421	Комунални услуги, греење, комуникација и транспорт	800.000	800.000	0	0	0	0	0	0	0	0	800.000	800.000
423	Материјали и ситен инвентар	270.000	269.890	0	0	0	0	0	0	0	0	270.000	269.890
424	Поправки и тековно одржување	288.000	287.996	0	0	0	0	0	0	0	0	288.000	287.996
425	Договорни услуги	2.840.000	2.839.751	0	0	50.000	42.104	0	0	0	0	2.890.000	2.881.855
426	Други тековни расходи	2.520.273	2.506.424	0	0	450.000	197.518	0	0	0	0	2.970.273	2.703.942
48	КАПИТАЛНИ РАСХОДИ	540.000	526.092	0	0	0	0	0	0	0	0	540.000	526.092
480	Купување на опрема и машини	216.000	202.132	0	0	0	0	0	0	0	0	216.000	202.132
482	Други градежни објекти	324.000	323.960	0	0	0	0	0	0	0	0	324.000	323.960
2	ПРОМОЦИЈА И ПОДДРШКА НА ТУРИЗМОТ	8.942.000	8.914.126	0	0	500.000	239.622	0	0	0	0	9.442.000	9.153.748
20	ПРОМОЦИЈА И ПОДДРШКА НА ТУРИЗМОТ	8.942.000	8.914.126	0	0	500.000	239.622	0	0	0	0	9.442.000	9.153.748
40	ПЛАТИ И НАДОМЕСТОЦИ	2.163.727	2.163.727	0	0	0	0	0	0	0	0	2.163.727	2.163.727
401	Основни плати	1.578.438	1.578.438	0	0	0	0	0	0	0	0	1.578.438	1.578.438
402	Придонеси за социјално осигурување	585.289	585.289	0	0	0	0	0	0	0	0	585.289	585.289
42	СТОКИ И УСЛУГИ	6.238.273	6.224.307	0	0	500.000	239.622	0	0	0	0	6.738.273	6.463.929
420	Патни и дневни расходи	400.000	399.997	0	0	0	0	0	0	0	0	400.000	399.997
421	Комунални услуги, греење, комуникација и транспорт	800.000	800.000	0	0	0	0	0	0	0	0	800.000	800.000
423	Материјали и ситен инвентар	270.000	269.890	0	0	0	0	0	0	0	0	270.000	269.890
424	Поправки и тековно одржување	288.000	287.996	0	0	0	0	0	0	0	0	288.000	287.996
425	Договорни услуги	1.960.000	1.960.000	0	0	50.000	42.104	0	0	0	0	2.010.000	2.002.104
426	Други тековни расходи	2.520.273	2.506.424	0	0	450.000	197.518	0	0	0	0	2.970.273	2.703.942

Разде Програма Подпрограма Категорија Ставка	О П И С	Б У Џ Е Т											
		Расходи на Основен буџет				Расходи од самофинансирачки активности		Расходи од заеми		Расходи од донации		Вкупно расходи	
		Планирано	Реализирано	Планирано	Реализирано	Планирано	Реализирано	Планирано	Реализирано	Планирано	Реализирано	Планирано	Реализирано
48	КАПИТАЛНИ РАСХОДИ	540.000	526.092	0	0	0	0	0	0	0	0	540.000	526.092
480	Купување на опрема и машини	216.000	202.132	0	0	0	0	0	0	0	0	216.000	202.132
482	Други градежни објекти	324.000	323.960	0	0	0	0	0	0	0	0	324.000	323.960
Д	ЕКОНОМСКИ РАЗВОЈ	1.616.000	879.751	0	0	0	0	0	0	0	0	1.616.000	879.751
Д4	ЕКОНОМСКА ПРОМОЦИЈА	1.616.000	879.751	0	0	0	0	0	0	0	0	1.616.000	879.751
40	ПЛАТИ И НАДОМЕСТОЦИ	736.000	0	0	0	0	0	0	0	0	0	736.000	0
401	Основни плати	529.600	0	0	0	0	0	0	0	0	0	529.600	0
402	Придонеси за социјално осигурување	206.400	0	0	0	0	0	0	0	0	0	206.400	0
42	СТОКИ И УСЛУГИ	880.000	879.751	0	0	0	0	0	0	0	0	880.000	879.751
425	Договорни услуги	880.000	879.751	0	0	0	0	0	0	0	0	880.000	879.751

Разде Програма Подпрограма Категорија Ставка	О П И С	Б У Џ Е Т											
		Расходи на Основен буџет				Расходи од самофинансирачки активности		Расходи од заеми		Расходи од донации		Вкупно расходи	
		Планирано	Реализирано	Планирано	Реализирано	Планирано	Реализирано	Планирано	Реализирано	Планирано	Реализирано	Планирано	Реализирано
11002	ДРЖАВЕН ЗАВОД ЗА ЗАШТИТА НА ИНДУСТРИСКА СОПСТВЕНОСТ	0	0	0	0	40.350.000	38.862.202	0	0	0	0	40.350.000	38.862.202
2	ЗАШТИТА НА ИНДУСТРИСКА СОПСТВЕНОСТ	0	0	0	0	40.350.000	38.862.202	0	0	0	0	40.350.000	38.862.202
20	ЗАШТИТА НА ИНДУСТРИСКА СОПСТВЕНОСТ	0	0	0	0	40.350.000	38.862.202	0	0	0	0	40.350.000	38.862.202
РАСХОДИ													
40	ПЛАТИ И НАДОМЕСТОЦИ	0	0	0	0	16.558.000	16.109.987	0	0	0	0	16.558.000	16.109.987
401	Основни плати	0	0	0	0	12.014.000	11.742.333	0	0	0	0	12.014.000	11.742.333
402	Придонеси за социјално осигурување	0	0	0	0	4.544.000	4.367.654	0	0	0	0	4.544.000	4.367.654
42	СТОКИ И УСЛУГИ	0	0	0	0	22.892.000	22.025.007	0	0	0	0	22.892.000	22.025.007
420	Патни и дневни расходи	0	0	0	0	2.050.000	2.041.224	0	0	0	0	2.050.000	2.041.224
421	Комунални услуги, греење, комуникација и транспорт	0	0	0	0	3.840.000	3.796.131	0	0	0	0	3.840.000	3.796.131
423	Материјали и ситен инвентар	0	0	0	0	1.080.000	1.076.385	0	0	0	0	1.080.000	1.076.385
424	Поправки и тековно одржување	0	0	0	0	1.710.000	1.686.476	0	0	0	0	1.710.000	1.686.476
425	Договорни услуги	0	0	0	0	11.278.000	11.265.422	0	0	0	0	11.278.000	11.265.422
426	Други тековни расходи	0	0	0	0	1.900.000	1.679.146	0	0	0	0	1.900.000	1.679.146
427	Привремени вработувања	0	0	0	0	1.034.000	480.224	0	0	0	0	1.034.000	480.224
46	СУБВЕНЦИИ И ТРАНСФЕРИ	0	0	0	0	160.000	0	0	0	0	0	160.000	0
464	Разни трансфери	0	0	0	0	160.000	0	0	0	0	0	160.000	0
48	КАПИТАЛНИ РАСХОДИ	0	0	0	0	740.000	727.208	0	0	0	0	740.000	727.208
480	Купување на опрема и машини	0	0	0	0	340.000	337.833	0	0	0	0	340.000	337.833
485	Вложувања и нефинансиски средства	0	0	0	0	400.000	389.375	0	0	0	0	400.000	389.375
2	ЗАШТИТА НА ИНДУСТРИСКА СОПСТВЕНОСТ	0	0	0	0	40.350.000	38.862.202	0	0	0	0	40.350.000	38.862.202
20	ЗАШТИТА НА ИНДУСТРИСКА СОПСТВЕНОСТ	0	0	0	0	40.350.000	38.862.202	0	0	0	0	40.350.000	38.862.202
40	ПЛАТИ И НАДОМЕСТОЦИ	0	0	0	0	16.558.000	16.109.987	0	0	0	0	16.558.000	16.109.987
401	Основни плати	0	0	0	0	12.014.000	11.742.333	0	0	0	0	12.014.000	11.742.333
402	Придонеси за социјално осигурување	0	0	0	0	4.544.000	4.367.654	0	0	0	0	4.544.000	4.367.654
42	СТОКИ И УСЛУГИ	0	0	0	0	22.892.000	22.025.007	0	0	0	0	22.892.000	22.025.007
420	Патни и дневни расходи	0	0	0	0	2.050.000	2.041.224	0	0	0	0	2.050.000	2.041.224
421	Комунални услуги, греење, комуникација и транспорт	0	0	0	0	3.840.000	3.796.131	0	0	0	0	3.840.000	3.796.131
423	Материјали и ситен инвентар	0	0	0	0	1.080.000	1.076.385	0	0	0	0	1.080.000	1.076.385
424	Поправки и тековно одржување	0	0	0	0	1.710.000	1.686.476	0	0	0	0	1.710.000	1.686.476
425	Договорни услуги	0	0	0	0	11.278.000	11.265.422	0	0	0	0	11.278.000	11.265.422

Разде Програма Подпрограма Категорија Ставка	О П И С	Б У Џ Е Т											
		Расходи на Основен буџет				Расходи од самофинансирачки активности		Расходи од заеми		Расходи од донации		Вкупно расходи	
		Планирано	Реализирано	Планирано	Реализирано	Планирано	Реализирано	Планирано	Реализирано	Планирано	Реализирано	Планирано	Реализирано
426	Други тековни расходи	0	0	0	0	1.900.000	1.679.146	0	0	0	0	1.900.000	1.679.146
427	Привремени вработувања	0	0	0	0	1.034.000	480.224	0	0	0	0	1.034.000	480.224
46	СУБВЕНЦИИ И ТРАНСФЕРИ	0	0	0	0	160.000	0	0	0	0	0	160.000	0
464	Разни трансфери	0	0	0	0	160.000	0	0	0	0	0	160.000	0
48	КАПИТАЛНИ РАСХОДИ	0	0	0	0	740.000	727.208	0	0	0	0	740.000	727.208
480	Купување на опрема и машини	0	0	0	0	340.000	337.833	0	0	0	0	340.000	337.833
485	Вложувања и нефинансиски средства	0	0	0	0	400.000	389.375	0	0	0	0	400.000	389.375

Разде Програма Подпрограма Категорија Ставка	О П И С	Б У Џ Е Т											
		Расходи на Основен буџет				Расходи од самофинансирачки активности		Расходи од заеми		Расходи од донации		Вкупно расходи	
		Планирано	Реализирано	Планирано	Реализирано	Планирано	Реализирано	Планирано	Реализирано	Планирано	Реализирано	Планирано	Реализирано
12101	МИНИСТЕРСТВО ЗА ЖИВОТНА СРЕДИНА И ПРОСТОРНО ПЛАНИРАЊЕ	308.774.000	283.342.246	122.500.000	49.454.326	23.800.000	1.000.388	0	0	124.560.000	65.892.977	579.634.000	399.689.937
1	АДМИНИСТРАЦИЈА	44.910.000	40.698.086	0	0	0	0	0	0	0	0	44.910.000	40.698.086
10	АДМИНИСТРАЦИЈА	44.910.000	40.698.086	0	0	0	0	0	0	0	0	44.910.000	40.698.086
2	ЗАШТИТА НА ЖИВОТНАТА СРЕДИНА	240.970.000	223.342.646	122.500.000	49.454.326	0	0	0	0	124.560.000	65.892.977	488.030.000	338.689.949
20	УНАПРЕДУВАЊЕ НА ЖИВОТНАТА СРЕДИНА	91.858.000	88.783.625	122.500.000	49.454.326	0	0	0	0	124.560.000	65.892.977	338.918.000	204.130.928
21	ИНВЕСТИЦИИ ВО ЖИВОТНАТА СРЕДИНА	13.500.000	13.304.141	0	0	0	0	0	0	0	0	13.500.000	13.304.141
22	УРЕДУВАЊЕ НА КАНАЛ АРАЧИНОВО И ДОВОД НА ВОДА ГОСТИВАР	20.500.000	20.500.000	0	0	0	0	0	0	0	0	20.500.000	20.500.000
23	ПРЕЧИСТИТЕЛНА СТАНИЦА ПРИЛЕП	18.112.000	11.702.860	0	0	0	0	0	0	0	0	18.112.000	11.702.860
2А	КАСКАДНИ ПРЕГРАДИ НА РЕКА ВАРДАР	30.000.000	29.999.700	0	0	0	0	0	0	0	0	30.000.000	29.999.700
2Б	ДОЈРАНСКО ЕЗЕРО	67.000.000	59.052.320	0	0	0	0	0	0	0	0	67.000.000	59.052.320
3	ПРОСТОРНИ ПЛАНОВИ	10.150.000	9.677.560	0	0	0	0	0	0	0	0	10.150.000	9.677.560
30	ПРОСТОРНИ ПЛАНОВИ	10.150.000	9.677.560	0	0	0	0	0	0	0	0	10.150.000	9.677.560
4	МОНИТОРИНГ	11.074.000	8.305.840	0	0	23.800.000	1.000.388	0	0	0	0	34.874.000	9.306.228
40	МОНИТОРИНГ	11.074.000	8.305.840	0	0	23.800.000	1.000.388	0	0	0	0	34.874.000	9.306.228
5	ДРЖАВЕН ИНСПЕКТОРАТ ЗА ЖИВОТНА СРЕДИНА	1.670.000	1.318.114	0	0	0	0	0	0	0	0	1.670.000	1.318.114
50	ДРЖАВЕН ИНСПЕКТОРАТ ЗА ЖИВОТНА СРЕДИНА	1.670.000	1.318.114	0	0	0	0	0	0	0	0	1.670.000	1.318.114
РАСХОДИ													
40	ПЛАТИ И НАДОМЕСТОЦИ	77.750.000	71.857.472	0	0	0	0	0	0	0	0	77.750.000	71.857.472
401	Основни плати	56.332.000	52.324.443	0	0	0	0	0	0	0	0	56.332.000	52.324.443
402	Придонеси за социјално осигурување	21.418.000	19.533.029	0	0	0	0	0	0	0	0	21.418.000	19.533.029
42	СТОКИ И УСЛУГИ	47.192.385	45.164.881	56.305.000	16.358.989	16.150.000	710.858	0	0	50.120.000	34.283.352	169.767.385	96.518.079
420	Патни и дневни расходи	900.000	884.405	5.000.000	1.390.469	3.000.000	16.760	0	0	1.345.000	771.317	10.245.000	3.062.951
421	Комунални услуги, греење, комуникација и транспорт	17.878.385	16.062.345	8.000.000	1.590.912	3.500.000	407.966	0	0	593.000	281.637	29.971.385	18.342.860
423	Материјали и ситен инвентар	1.170.000	1.045.377	2.000.000	155.163	1.850.000	20.300	0	0	550.000	77.006	5.570.000	1.297.846
424	Поправки и тековно одржување	1.074.000	1.064.201	4.000.000	1.694.643	1.500.000	59.365	0	0	250.000	0	6.824.000	2.818.209
425	Договорни услуги	15.070.000	15.014.541	34.305.000	10.186.541	5.800.000	194.287	0	0	45.588.000	32.398.863	100.763.000	57.794.232
426	Други тековни расходи	1.000.000	994.012	3.000.000	1.341.261	500.000	12.180	0	0	1.794.000	754.529	6.294.000	3.101.982
427	Привремени вработувања	10.100.000	10.100.000	0	0	0	0	0	0	0	0	10.100.000	10.100.000

Разде Програма Подпрограма Категорија Ставка	О П И С	Б У Џ Е Т											
		Расходи на Основен буџет				Расходи од самофинансирачки активности		Расходи од заеми		Расходи од донации		Вкупно расходи	
		Планирано	Реализирано	Планирано	Реализирано	Планирано	Реализирано	Планирано	Реализирано	Планирано	Реализирано	Планирано	Реализирано
46	СУБВЕНЦИИ И ТРАНСФЕРИ	1.671.615	1.397.313	15.695.000	15.676.520	150.000	149.528	0	0	0	0	17.516.615	17.223.361
463	Трансфери до невладини организации	0	0	15.000.000	14.981.930	0	0	0	0	0	0	15.000.000	14.981.930
464	Разни трансфери	1.600.000	1.325.698	0	0	0	0	0	0	0	0	1.600.000	1.325.698
465	Исплата по извршни исправи	71.615	71.615	695.000	694.590	150.000	149.528	0	0	0	0	916.615	915.733
48	КАПИТАЛНИ РАСХОДИ	182.160.000	164.922.580	50.500.000	17.418.817	7.500.000	140.003	0	0	74.440.000	31.609.626	314.600.000	214.091.026
480	Купување на опрема и машини	26.000.000	21.880.425	0	0	6.000.000	10.203	0	0	1.140.000	612.917	33.140.000	22.503.545
481	Градежни објекти	160.000	0	500.000	0	0	0	0	0	0	0	660.000	0
482	Други градежни објекти	102.888.000	95.358.750	40.000.000	12.873.817	0	0	0	0	73.200.000	30.896.709	216.088.000	139.129.276
483	Купување на мебел	0	0	0	0	1.500.000	129.800	0	0	0	0	1.500.000	129.800
485	Вложувања и нефинансиски средства	13.112.000	7.683.405	10.000.000	4.545.000	0	0	0	0	100.000	100.000	23.212.000	12.328.405
489	Капитални субвенции за претпријатија и невладини организации	40.000.000	40.000.000	0	0	0	0	0	0	0	0	40.000.000	40.000.000
1	АДМИНИСТРАЦИЈА	44.910.000	40.698.086	0	0	0	0	0	0	0	0	44.910.000	40.698.086
10	АДМИНИСТРАЦИЈА	44.910.000	40.698.086	0	0	0	0	0	0	0	0	44.910.000	40.698.086
40	ПЛАТИ И НАДОМЕСТОЦИ	18.300.000	14.671.902	0	0	0	0	0	0	0	0	18.300.000	14.671.902
401	Основни плати	13.187.000	10.678.424	0	0	0	0	0	0	0	0	13.187.000	10.678.424
402	Придонеси за социјално осигурување	5.113.000	3.993.478	0	0	0	0	0	0	0	0	5.113.000	3.993.478
42	СТОКИ И УСЛУГИ	26.378.385	25.954.569	0	0	0	0	0	0	0	0	26.378.385	25.954.569
420	Патни и дневни расходи	450.000	444.228	0	0	0	0	0	0	0	0	450.000	444.228
421	Комунални услуги, греење, комуникација и транспорт	13.154.385	12.767.359	0	0	0	0	0	0	0	0	13.154.385	12.767.359
423	Материјали и ситен инвентар	650.000	630.204	0	0	0	0	0	0	0	0	650.000	630.204
424	Поправки и тековно одржување	724.000	722.069	0	0	0	0	0	0	0	0	724.000	722.069
425	Договорни услуги	500.000	491.201	0	0	0	0	0	0	0	0	500.000	491.201
426	Други тековни расходи	800.000	799.508	0	0	0	0	0	0	0	0	800.000	799.508
427	Привремени вработувања	10.100.000	10.100.000	0	0	0	0	0	0	0	0	10.100.000	10.100.000
46	СУБВЕНЦИИ И ТРАНСФЕРИ	71.615	71.615	0	0	0	0	0	0	0	0	71.615	71.615
465	Исплата по извршни исправи	71.615	71.615	0	0	0	0	0	0	0	0	71.615	71.615
48	КАПИТАЛНИ РАСХОДИ	160.000	0	0	0	0	0	0	0	0	0	160.000	0
481	Градежни објекти	160.000	0	0	0	0	0	0	0	0	0	160.000	0
2	ЗАШТИТА НА ЖИВОТНАТА СРЕДИНА	240.970.000	223.342.646	122.500.000	49.454.326	0	0	0	0	124.560.000	65.892.977	488.030.000	338.689.949
20	УНАПРЕДУВАЊЕ НА ЖИВОТНАТА СРЕДИНА	91.858.000	88.783.625	122.500.000	49.454.326	0	0	0	0	124.560.000	65.892.977	338.918.000	204.130.928
40	ПЛАТИ И НАДОМЕСТОЦИ	54.300.000	52.508.010	0	0	0	0	0	0	0	0	54.300.000	52.508.010
401	Основни плати	39.395.000	38.237.863	0	0	0	0	0	0	0	0	39.395.000	38.237.863
402	Придонеси за социјално осигурување	14.905.000	14.270.147	0	0	0	0	0	0	0	0	14.905.000	14.270.147
42	СТОКИ И УСЛУГИ	10.070.000	9.777.179	56.305.000	16.358.989	0	0	0	0	50.120.000	34.283.352	116.495.000	60.419.520
420	Патни и дневни расходи	150.000	149.088	5.000.000	1.390.469	0	0	0	0	1.345.000	771.317	6.495.000	2.310.874

Разде Програма Подпрограма Категорија Ставка	О П И С	Б У Џ Е Т											
		Расходи на Основен буџет				Расходи од самофинансирачки активности		Расходи од заеми		Расходи од донации		Вкупно расходи	
		Планирано	Реализирано	Планирано	Реализирано	Планирано	Реализирано	Планирано	Реализирано	Планирано	Реализирано	Планирано	Реализирано
421	Комунални услуги, греење, комуникација и транспорт	1.000.000	714.557	8.000.000	1.590.912	0	0	0	0	593.000	281.637	9.593.000	2.587.106
423	Материјали и ситен инвентар	100.000	97.043	2.000.000	155.163	0	0	0	0	550.000	77.006	2.650.000	329.212
424	Поправки и тековно одржување	150.000	149.928	4.000.000	1.694.643	0	0	0	0	250.000	0	4.400.000	1.844.571
425	Договорни услуги	8.570.000	8.566.937	34.305.000	10.186.541	0	0	0	0	45.588.000	32.398.863	88.463.000	51.152.341
426	Други тековни расходи	100.000	99.626	3.000.000	1.341.261	0	0	0	0	1.794.000	754.529	4.894.000	2.195.416
46	СУБВЕНЦИИ И ТРАНСФЕРИ	1.600.000	1.325.698	15.695.000	15.676.520	0	0	0	0	0	0	17.295.000	17.002.218
463	Трансфери до невладини организации	0	0	15.000.000	14.981.930	0	0	0	0	0	0	15.000.000	14.981.930
464	Разни трансфери	1.600.000	1.325.698	0	0	0	0	0	0	0	0	1.600.000	1.325.698
465	Исплата по извршни исправи	0	0	695.000	694.590	0	0	0	0	0	0	695.000	694.590
48	КАПИТАЛНИ РАСХОДИ	25.888.000	25.172.738	50.500.000	17.418.817	0	0	0	0	74.440.000	31.609.626	150.828.000	74.201.181
480	Купување на опрема и машини	17.000.000	16.689.604	0	0	0	0	0	0	1.140.000	612.917	18.140.000	17.302.521
481	Градежни објекти	0	0	500.000	0	0	0	0	0	0	0	500.000	0
482	Други градежни објекти	8.888.000	8.483.134	40.000.000	12.873.817	0	0	0	0	73.200.000	30.896.709	122.088.000	52.253.660
485	Вложувања и нефинансиски средства	0	0	10.000.000	4.545.000	0	0	0	0	100.000	100.000	10.100.000	4.645.000
21	ИНВЕСТИЦИИ ВО ЖИВОТНАТА СРЕДИНА	13.500.000	13.304.141	0	0	0	0	0	0	0	0	13.500.000	13.304.141
48	КАПИТАЛНИ РАСХОДИ	13.500.000	13.304.141	0	0	0	0	0	0	0	0	13.500.000	13.304.141
482	Други градежни објекти	13.500.000	13.304.141	0	0	0	0	0	0	0	0	13.500.000	13.304.141
22	УРЕДУВАЊЕ НА КАНАЛ АРАЧИНОВО И ДОВОД НА ВОДА ГОСТИВАР	20.500.000	20.500.000	0	0	0	0	0	0	0	0	20.500.000	20.500.000
48	КАПИТАЛНИ РАСХОДИ	20.500.000	20.500.000	0	0	0	0	0	0	0	0	20.500.000	20.500.000
482	Други градежни објекти	20.500.000	20.500.000	0	0	0	0	0	0	0	0	20.500.000	20.500.000
23	ПРЕЧИСТИТЕЛНА СТАНИЦА ПРИЛЕП	18.112.000	11.702.860	0	0	0	0	0	0	0	0	18.112.000	11.702.860
48	КАПИТАЛНИ РАСХОДИ	18.112.000	11.702.860	0	0	0	0	0	0	0	0	18.112.000	11.702.860
482	Други градежни објекти	5.000.000	4.019.455	0	0	0	0	0	0	0	0	5.000.000	4.019.455
485	Вложувања и нефинансиски средства	13.112.000	7.683.405	0	0	0	0	0	0	0	0	13.112.000	7.683.405
2A	КАСКАДНИ ПРЕГРАДИ НА РЕКА ВАРДАР	30.000.000	29.999.700	0	0	0	0	0	0	0	0	30.000.000	29.999.700
48	КАПИТАЛНИ РАСХОДИ	30.000.000	29.999.700	0	0	0	0	0	0	0	0	30.000.000	29.999.700
482	Други градежни објекти	30.000.000	29.999.700	0	0	0	0	0	0	0	0	30.000.000	29.999.700
2Б	ДОЈРАНСКО ЕЗЕРО	67.000.000	59.052.320	0	0	0	0	0	0	0	0	67.000.000	59.052.320
48	КАПИТАЛНИ РАСХОДИ	67.000.000	59.052.320	0	0	0	0	0	0	0	0	67.000.000	59.052.320
480	Купување на опрема и машини	2.000.000	0	0	0	0	0	0	0	0	0	2.000.000	0
482	Други градежни објекти	25.000.000	19.052.320	0	0	0	0	0	0	0	0	25.000.000	19.052.320
489	Капитални субвенции за претпријатија и невладини организации	40.000.000	40.000.000	0	0	0	0	0	0	0	0	40.000.000	40.000.000
3	ПРОСТОРНИ ПЛАНОВИ	10.150.000	9.677.560	0	0	0	0	0	0	0	0	10.150.000	9.677.560
30	ПРОСТОРНИ ПЛАНОВИ	10.150.000	9.677.560	0	0	0	0	0	0	0	0	10.150.000	9.677.560
40	ПЛАТИ И НАДОМЕСТОЦИ	5.150.000	4.677.560	0	0	0	0	0	0	0	0	5.150.000	4.677.560
401	Основни плати	3.750.000	3.408.156	0	0	0	0	0	0	0	0	3.750.000	3.408.156
402	Придонеси за социјално осигурување	1.400.000	1.269.404	0	0	0	0	0	0	0	0	1.400.000	1.269.404

Разде Програма Подпрограма Категорија Ставка	О П И С	Б У Ц Е Т											
		Расходи на Основен буџет				Расходи од самофинансирачки активности		Расходи од заеми		Расходи од донации		Вкупно расходи	
		Планирано	Реализирано	Планирано	Реализирано	Планирано	Реализирано	Планирано	Реализирано	Планирано	Реализирано	Планирано	Реализирано
42	СТОКИ И УСЛУГИ	5.000.000	5.000.000	0	0	0	0	0	0	0	0	5.000.000	5.000.000
425	Договорни услуги	5.000.000	5.000.000	0	0	0	0	0	0	0	0	5.000.000	5.000.000
4	МОНИТОРИНГ	11.074.000	8.305.840	0	0	23.800.000	1.000.388	0	0	0	0	34.874.000	9.306.228
40	МОНИТОРИНГ	11.074.000	8.305.840	0	0	23.800.000	1.000.388	0	0	0	0	34.874.000	9.306.228
42	СТОКИ И УСЛУГИ	4.074.000	3.115.019	0	0	16.150.000	710.858	0	0	0	0	20.224.000	3.825.877
420	Патни и дневни расходи	150.000	141.769	0	0	3.000.000	16.760	0	0	0	0	3.150.000	158.529
421	Комунални услуги, греење, комуникација и транспорт	2.924.000	1.975.085	0	0	3.500.000	407.966	0	0	0	0	6.424.000	2.383.051
423	Материјали и ситен инвентар	300.000	298.165	0	0	1.850.000	20.300	0	0	0	0	2.150.000	318.465
424	Поправки и тековно одржување	100.000	100.000	0	0	1.500.000	59.365	0	0	0	0	1.600.000	159.365
425	Договорни услуги	600.000	600.000	0	0	5.800.000	194.287	0	0	0	0	6.400.000	794.287
426	Други тековни расходи	0	0	0	0	500.000	12.180	0	0	0	0	500.000	12.180
46	СУБВЕНЦИИ И ТРАНСФЕРИ	0	0	0	0	150.000	149.528	0	0	0	0	150.000	149.528
465	Исплата по извршни исправи	0	0	0	0	150.000	149.528	0	0	0	0	150.000	149.528
48	КАПИТАЛНИ РАСХОДИ	7.000.000	5.190.821	0	0	7.500.000	140.003	0	0	0	0	14.500.000	5.330.824
480	Купување на опрема и машини	7.000.000	5.190.821	0	0	6.000.000	10.203	0	0	0	0	13.000.000	5.201.024
483	Купување на мебел	0	0	0	0	1.500.000	129.800	0	0	0	0	1.500.000	129.800
5	ДРЖАВЕН ИНСПЕКТОРАТ ЗА ЖИВОТНА СРЕДИНА	1.670.000	1.318.114	0	0	0	0	0	0	0	0	1.670.000	1.318.114
50	ДРЖАВЕН ИНСПЕКТОРАТ ЗА ЖИВОТНА СРЕДИНА	1.670.000	1.318.114	0	0	0	0	0	0	0	0	1.670.000	1.318.114
42	СТОКИ И УСЛУГИ	1.670.000	1.318.114	0	0	0	0	0	0	0	0	1.670.000	1.318.114
420	Патни и дневни расходи	150.000	149.320	0	0	0	0	0	0	0	0	150.000	149.320
421	Комунални услуги, греење, комуникација и транспорт	800.000	605.344	0	0	0	0	0	0	0	0	800.000	605.344
423	Материјали и ситен инвентар	120.000	19.965	0	0	0	0	0	0	0	0	120.000	19.965
424	Поправки и тековно одржување	100.000	92.204	0	0	0	0	0	0	0	0	100.000	92.204
425	Договорни услуги	400.000	356.403	0	0	0	0	0	0	0	0	400.000	356.403
426	Други тековни расходи	100.000	94.878	0	0	0	0	0	0	0	0	100.000	94.878

Разде Програма Подпрограма Категорија Ставка	О П И С	Б У Џ Е Т											
		Расходи на Основен буџет				Расходи од самофинансирачки активности		Расходи од заеми		Расходи од донации		Вкупно расходи	
		Планирано	Реализирано	Планирано	Реализирано	Планирано	Реализирано	Планирано	Реализирано	Планирано	Реализирано	Планирано	Реализирано

13001	МИНИСТЕРСТВО ЗА ТРАНСПОРТ И ВРСКИ	1.312.444.000	1.206.494.625	20.000.000	13.825.477	0	0	381.873.175	239.852.649	0	0	1.714.317.175	1.460.172.751
--------------	------------------------------------------	----------------------	----------------------	-------------------	-------------------	----------	----------	--------------------	--------------------	----------	----------	----------------------	----------------------

1	АДМИНИСТРАЦИЈА	165.504.000	159.435.902	20.000.000	13.825.477	0	0	0	0	0	0	185.504.000	173.261.379
10	АДМИНИСТРАЦИЈА	155.610.000	150.241.689	20.000.000	13.825.477	0	0	0	0	0	0	175.610.000	164.067.166
11	ПОДДРШКА НА ИМПЛЕМЕНТАЦИЈАТА НА ДЕКАДАТА И СТРАТЕГИЈАТА ЗА РОМИТЕ	9.894.000	9.194.213	0	0	0	0	0	0	0	0	9.894.000	9.194.213
2	СООБРАЌАЈ И КОМУНИКАЦИИ	369.110.000	361.512.730	0	0	0	0	198.996.000	198.981.345	0	0	568.106.000	560.494.075
20	СООБРАЌАЈ И КОМУНИКАЦИИ	83.110.000	76.370.327	0	0	0	0	0	0	0	0	83.110.000	76.370.327
2В	ИЗГРАДБА НА СОЦИЈАЛНИ СТАНОВИ	0	0	0	0	0	0	198.996.000	198.981.345	0	0	198.996.000	198.981.345
2Д	АВТОБУСИ ЗА ЈАВЕН ГРАДСКИ ПРЕВОЗ	286.000.000	285.142.403	0	0	0	0	0	0	0	0	286.000.000	285.142.403
3	УРБАНИЗАМ И ГРАДЕЖНИШТВО	483.150.000	469.841.437	0	0	0	0	182.877.175	40.871.304	0	0	666.027.175	510.712.741
30	УРБАНИЗАМ И ГРАДЕЖНИШТВО	239.950.000	231.820.766	0	0	0	0	182.877.175	40.871.304	0	0	422.827.175	272.692.070
31	САНАЦИЈА НА СВЛЕЧИШТА	15.000.000	13.677.111	0	0	0	0	0	0	0	0	15.000.000	13.677.111
32	ПОДОБРУВАЊЕ НА ВОДОСНАБДУВАЊЕТО НА ЕЛС ОД РЕГИОНАЛНИОТ ВОДОВОД СТУДЕНЧИЦА	8.000.000	8.000.000	0	0	0	0	0	0	0	0	8.000.000	8.000.000
33	ВОДОСНАБДУВАЊЕ НА ТЕТОВО И ЛИПКОВО	15.000.000	14.933.655	0	0	0	0	0	0	0	0	15.000.000	14.933.655
3А	КАСКАДНИ ПРЕГРАДИ НА РЕКА ВАРДАР ЗА ОПШТИНИТЕ САРАЈ И ЃОРЧЕ ПЕТРОВ	27.000.000	26.999.984	0	0	0	0	0	0	0	0	27.000.000	26.999.984
3S	ЖИЧАРА ОД СРЕДНО ВОДНО ДО МИЛЕНИУМСКИ КРСТ	178.200.000	174.409.921	0	0	0	0	0	0	0	0	178.200.000	174.409.921
Д	ЕКОНОМСКИ РАЗВОЈ	294.000.000	215.500.816	0	0	0	0	0	0	0	0	294.000.000	215.500.816
ДА	ИНВЕСТИЦИИ ВО ЖЕЛЕЗНИЧКАТА ИНФРАСТРУКТУРА	294.000.000	215.500.816	0	0	0	0	0	0	0	0	294.000.000	215.500.816
К	РЕФОРМА ВО ЈАВНАТА АДМИНИСТРАЦИЈА	680.000	203.740	0	0	0	0	0	0	0	0	680.000	203.740
К2	СТРУЧНО ОСПОСОБУВАЊЕ И УСОВРШУВАЊЕ	680.000	203.740	0	0	0	0	0	0	0	0	680.000	203.740

РАСХОДИ													
40	ПЛАТИ И НАДОМЕСТОЦИ	107.900.000	106.350.072	0	0	0	0	0	0	0	0	107.900.000	106.350.072
401	Основни плати	78.100.000	77.519.787	0	0	0	0	0	0	0	0	78.100.000	77.519.787
402	Придонеси за социјално осигурување	29.800.000	28.830.285	0	0	0	0	0	0	0	0	29.800.000	28.830.285
42	СТОКИ И УСЛУГИ	181.012.000	173.958.977	15.270.000	10.486.695	0	0	0	0	0	0	196.282.000	184.445.672
420	Патни и дневни расходи	6.000.000	5.904.365	1.600.000	1.545.944	0	0	0	0	0	0	7.600.000	7.450.309
421	Комунални услуги, греење, комуникација и транспорт	21.745.000	21.682.681	4.790.000	3.929.243	0	0	0	0	0	0	26.535.000	25.611.924
423	Материјали и ситен инвентар	8.724.000	8.709.650	1.140.000	503.721	0	0	0	0	0	0	9.864.000	9.213.371

Разде Програма Подпрограма Категорија Ставка	О П И С	Б У Џ Е Т											
		Расходи на Основен буџет				Расходи од самофинансирачки активности		Расходи од заеми		Расходи од донации		Вкупно расходи	
		Планирано	Реализирано	Планирано	Реализирано	Планирано	Реализирано	Планирано	Реализирано	Планирано	Реализирано	Планирано	Реализирано
424	Поправки и тековно одржување	7.980.000	5.482.640	2.900.000	272.902	0	0	0	0	0	0	10.880.000	5.755.542
425	Договорни услуги	76.280.000	73.046.238	1.940.000	1.368.834	0	0	0	0	0	0	78.220.000	74.415.072
426	Други тековни расходи	30.783.000	30.279.666	2.900.000	2.866.051	0	0	0	0	0	0	33.683.000	33.145.717
427	Привремени вработувања	29.500.000	28.853.737	0	0	0	0	0	0	0	0	29.500.000	28.853.737
46	СУБВЕНЦИИ И ТРАНСФЕРИ	87.708.000	68.502.555	3.630.000	2.984.421	0	0	0	0	0	0	91.338.000	71.486.976
461	Субвенции за јавни претпријатија	77.000.000	58.069.126	0	0	0	0	0	0	0	0	77.000.000	58.069.126
464	Разни трансфери	9.041.000	8.766.635	1.043.393	397.813	0	0	0	0	0	0	10.084.393	9.164.448
465	Исплата по извршни исправи	1.667.000	1.666.794	2.586.607	2.586.608	0	0	0	0	0	0	4.253.607	4.253.402
48	КАПИТАЛНИ РАСХОДИ	935.824.000	857.683.021	1.100.000	354.361	0	0	381.873.175	239.852.649	0	0	1.318.797.175	1.097.890.031
480	Купување на опрема и машини	4.900.000	4.192.201	600.000	15.991	0	0	0	0	0	0	5.500.000	4.208.192
481	Градежни објекти	480.000	0	0	0	0	0	0	0	0	0	480.000	0
482	Други градежни објекти	301.100.000	280.752.978	0	0	0	0	43.163.000	0	0	0	344.263.000	280.752.978
485	Вложувања и нефинансиски средства	8.450.000	7.812.599	500.000	338.370	0	0	0	0	0	0	8.950.000	8.150.969
486	Купување на возила	286.000.000	285.142.403	0	0	0	0	0	0	0	0	286.000.000	285.142.403
488	Капитални дотации до ЕЛС	159.894.000	153.578.077	0	0	0	0	98.080.000	0	0	0	257.974.000	153.578.077
489	Капитални субвенции за претпријатија и невладини организации	175.000.000	126.204.763	0	0	0	0	240.630.175	239.852.649	0	0	415.630.175	366.057.412
1	АДМИНИСТРАЦИЈА	165.504.000	159.435.902	20.000.000	13.825.477	0	0	0	0	0	0	185.504.000	173.261.379
10	АДМИНИСТРАЦИЈА	155.610.000	150.241.689	20.000.000	13.825.477	0	0	0	0	0	0	175.610.000	164.067.166
40	ПЛАТИ И НАДОМЕСТОЦИ	24.650.000	24.161.056	0	0	0	0	0	0	0	0	24.650.000	24.161.056
401	Основни плати	17.800.000	17.615.337	0	0	0	0	0	0	0	0	17.800.000	17.615.337
402	Придонеси за социјално осигурување	6.850.000	6.545.719	0	0	0	0	0	0	0	0	6.850.000	6.545.719
42	СТОКИ И УСЛУГИ	118.072.000	114.655.003	15.270.000	10.486.695	0	0	0	0	0	0	133.342.000	125.141.698
420	Патни и дневни расходи	5.800.000	5.758.445	1.600.000	1.545.944	0	0	0	0	0	0	7.400.000	7.304.389
421	Комунални услуги, греење, комуникација и транспорт	21.745.000	21.682.681	4.790.000	3.929.243	0	0	0	0	0	0	26.535.000	25.611.924
423	Материјали и ситен инвентар	8.724.000	8.709.650	1.140.000	503.721	0	0	0	0	0	0	9.864.000	9.213.371
424	Поправки и тековно одржување	7.980.000	5.482.640	2.900.000	272.902	0	0	0	0	0	0	10.880.000	5.755.542
425	Договорни услуги	18.850.000	18.759.557	1.940.000	1.368.834	0	0	0	0	0	0	20.790.000	20.128.391
426	Други тековни расходи	25.473.000	25.408.293	2.900.000	2.866.051	0	0	0	0	0	0	28.373.000	28.274.344
427	Привремени вработувања	29.500.000	28.853.737	0	0	0	0	0	0	0	0	29.500.000	28.853.737
46	СУБВЕНЦИИ И ТРАНСФЕРИ	6.708.000	6.433.429	3.630.000	2.984.421	0	0	0	0	0	0	10.338.000	9.417.850
464	Разни трансфери	5.041.000	4.766.635	1.043.393	397.813	0	0	0	0	0	0	6.084.393	5.164.448
465	Исплата по извршни исправи	1.667.000	1.666.794	2.586.607	2.586.608	0	0	0	0	0	0	4.253.607	4.253.402
48	КАПИТАЛНИ РАСХОДИ	6.180.000	4.992.201	1.100.000	354.361	0	0	0	0	0	0	7.280.000	5.346.562
480	Купување на опрема и машини	4.900.000	4.192.201	600.000	15.991	0	0	0	0	0	0	5.500.000	4.208.192
481	Градежни објекти	480.000	0	0	0	0	0	0	0	0	0	480.000	0

Разде Програма Подпрограма Категорија Ставка		Б У Џ Е Т											
		Расходи на Основен буџет				Расходи од самофинансирачки активности		Расходи од заеми		Расходи од донации		Вкупно расходи	
		Планирано	Реализирано	Планирано	Реализирано	Планирано	Реализирано	Планирано	Реализирано	Планирано	Реализирано	Планирано	Реализирано
485	Вложувања и нефинансиски средства	800.000	800.000	500.000	338.370	0	0	0	0	0	0	1.300.000	1.138.370
11	ПОДДРШКА НА ИМПЛЕМЕНТАЦИЈАТА НА ДЕКАДАТА И СТРАТЕГИЈАТА ЗА РОМИТЕ	9.894.000	9.194.213	0	0	0	0	0	0	0	0	9.894.000	9.194.213
48	КАПИТАЛНИ РАСХОДИ	9.894.000	9.194.213	0	0	0	0	0	0	0	0	9.894.000	9.194.213
488	Капитални дотации до ЕЛС	9.894.000	9.194.213	0	0	0	0	0	0	0	0	9.894.000	9.194.213
2	СООБРАЌАЈ И КОМУНИКАЦИИ	369.110.000	361.512.730	0	0	0	0	198.996.000	198.981.345	0	0	568.106.000	560.494.075
20	СООБРАЌАЈ И КОМУНИКАЦИИ	83.110.000	76.370.327	0	0	0	0	0	0	0	0	83.110.000	76.370.327
40	ПЛАТИ И НАДОМЕСТОЦИ	40.700.000	40.222.425	0	0	0	0	0	0	0	0	40.700.000	40.222.425
401	Основни плати	29.500.000	29.317.347	0	0	0	0	0	0	0	0	29.500.000	29.317.347
402	Придонеси за социјално осигурување	11.200.000	10.905.078	0	0	0	0	0	0	0	0	11.200.000	10.905.078
42	СТОКИ И УСЛУГИ	15.310.000	15.264.922	0	0	0	0	0	0	0	0	15.310.000	15.264.922
425	Договорни услуги	14.300.000	14.297.615	0	0	0	0	0	0	0	0	14.300.000	14.297.615
426	Други тековни расходи	1.010.000	967.307	0	0	0	0	0	0	0	0	1.010.000	967.307
48	КАПИТАЛНИ РАСХОДИ	27.100.000	20.882.980	0	0	0	0	0	0	0	0	27.100.000	20.882.980
482	Други градежни објекти	19.600.000	13.816.852	0	0	0	0	0	0	0	0	19.600.000	13.816.852
485	Вложувања и нефинансиски средства	4.500.000	4.400.599	0	0	0	0	0	0	0	0	4.500.000	4.400.599
488	Капитални дотации до ЕЛС	3.000.000	2.665.529	0	0	0	0	0	0	0	0	3.000.000	2.665.529
2В	ИЗГРАДБА НА СОЦИЈАЛНИ СТАНОВИ	0	0	0	0	0	0	198.996.000	198.981.345	0	0	198.996.000	198.981.345
48	КАПИТАЛНИ РАСХОДИ	0	0	0	0	0	0	198.996.000	198.981.345	0	0	198.996.000	198.981.345
489	Капитални субвенции за претпријатија и невладини организации	0	0	0	0	0	0	198.996.000	198.981.345	0	0	198.996.000	198.981.345
2Д	АВТОБУСИ ЗА ЈАВЕН ГРАДСКИ ПРЕВОЗ	286.000.000	285.142.403	0	0	0	0	0	0	0	0	286.000.000	285.142.403
48	КАПИТАЛНИ РАСХОДИ	286.000.000	285.142.403	0	0	0	0	0	0	0	0	286.000.000	285.142.403
486	Купување на возила	286.000.000	285.142.403	0	0	0	0	0	0	0	0	286.000.000	285.142.403
3	УРБАНИЗАМ И ГРАДЕЖНИШТВО	483.150.000	469.841.437	0	0	0	0	182.877.175	40.871.304	0	0	666.027.175	510.712.741
30	УРБАНИЗАМ И ГРАДЕЖНИШТВО	239.950.000	231.820.766	0	0	0	0	182.877.175	40.871.304	0	0	422.827.175	272.692.070
40	ПЛАТИ И НАДОМЕСТОЦИ	42.550.000	41.966.591	0	0	0	0	0	0	0	0	42.550.000	41.966.591
401	Основни плати	30.800.000	30.587.103	0	0	0	0	0	0	0	0	30.800.000	30.587.103
402	Придонеси за социјално осигурување	11.750.000	11.379.488	0	0	0	0	0	0	0	0	11.750.000	11.379.488
42	СТОКИ И УСЛУГИ	46.950.000	43.835.312	0	0	0	0	0	0	0	0	46.950.000	43.835.312
425	Договорни услуги	42.650.000	39.931.246	0	0	0	0	0	0	0	0	42.650.000	39.931.246
426	Други тековни расходи	4.300.000	3.904.066	0	0	0	0	0	0	0	0	4.300.000	3.904.066
48	КАПИТАЛНИ РАСХОДИ	150.450.000	146.018.863	0	0	0	0	182.877.175	40.871.304	0	0	333.327.175	186.890.167
482	Други градежни објекти	65.300.000	65.299.278	0	0	0	0	43.163.000	0	0	0	108.463.000	65.299.278
485	Вложувања и нефинансиски средства	3.150.000	2.612.000	0	0	0	0	0	0	0	0	3.150.000	2.612.000
488	Капитални дотации до ЕЛС	82.000.000	78.107.585	0	0	0	0	98.080.000	0	0	0	180.080.000	78.107.585
489	Капитални субвенции за претпријатија и невладини организации	0	0	0	0	0	0	41.634.175	40.871.304	0	0	41.634.175	40.871.304
31	САНАЦИЈА НА СВЛЕЧИШТА	15.000.000	13.677.111	0	0	0	0	0	0	0	0	15.000.000	13.677.111
48	КАПИТАЛНИ РАСХОДИ	15.000.000	13.677.111	0	0	0	0	0	0	0	0	15.000.000	13.677.111

Разде Програма Подпрограма Категорија Ставка	О П И С	Б У Џ Е Т											
		Расходи на Основен буџет				Расходи од самофинансирачки активности		Расходи од заеми		Расходи од донации		Вкупно расходи	
		Планирано	Реализирано	Планирано	Реализирано	Планирано	Реализирано	Планирано	Реализирано	Планирано	Реализирано	Планирано	Реализирано
488	Капитални дотации до ЕЛС	15.000.000	13.677.111	0	0	0	0	0	0	0	0	15.000.000	13.677.111
32	ПОДОБРУВАЊЕ НА ВОДОСНАБДУВАЊЕТО НА ЕЛС ОД РЕГИОНАЛНИОТ ВОДОВОД СТУДЕНЧИЦА	8.000.000	8.000.000	0	0	0	0	0	0	0	0	8.000.000	8.000.000
48	КАПИТАЛНИ РАСХОДИ	8.000.000	8.000.000	0	0	0	0	0	0	0	0	8.000.000	8.000.000
488	Капитални дотации до ЕЛС	8.000.000	8.000.000	0	0	0	0	0	0	0	0	8.000.000	8.000.000
33	ВОДОСНАБДУВАЊЕ НА ТЕТОВО И ЛИПКОВО	15.000.000	14.933.655	0	0	0	0	0	0	0	0	15.000.000	14.933.655
48	КАПИТАЛНИ РАСХОДИ	15.000.000	14.933.655	0	0	0	0	0	0	0	0	15.000.000	14.933.655
488	Капитални дотации до ЕЛС	15.000.000	14.933.655	0	0	0	0	0	0	0	0	15.000.000	14.933.655
3A	КАСКАДНИ ПРЕГРАДИ НА РЕКА ВАРДАР ЗА ОПШТИНИТЕ САРАЈ И ЃОРЧЕ ПЕТРОВ	27.000.000	26.999.984	0	0	0	0	0	0	0	0	27.000.000	26.999.984
48	КАПИТАЛНИ РАСХОДИ	27.000.000	26.999.984	0	0	0	0	0	0	0	0	27.000.000	26.999.984
488	Капитални дотации до ЕЛС	27.000.000	26.999.984	0	0	0	0	0	0	0	0	27.000.000	26.999.984
3S	ЖИЧАРА ОД СРЕДНО ВОДНО ДО МИЛЕНИУМСКИ КРСТ	178.200.000	174.409.921	0	0	0	0	0	0	0	0	178.200.000	174.409.921
48	КАПИТАЛНИ РАСХОДИ	178.200.000	174.409.921	0	0	0	0	0	0	0	0	178.200.000	174.409.921
482	Други градежни објекти	178.200.000	174.409.921	0	0	0	0	0	0	0	0	178.200.000	174.409.921
Д	ЕКОНОМСКИ РАЗВОЈ	294.000.000	215.500.816	0	0	0	0	0	0	0	0	294.000.000	215.500.816
ДА	ИНВЕСТИЦИИ ВО ЖЕЛЕЗНИЧКАТА ИНФРАСТРУКТУРА	294.000.000	215.500.816	0	0	0	0	0	0	0	0	294.000.000	215.500.816
46	СУБВЕНЦИИ И ТРАНСФЕРИ	81.000.000	62.069.126	0	0	0	0	0	0	0	0	81.000.000	62.069.126
461	Субвенции за јавни претпријатија	77.000.000	58.069.126	0	0	0	0	0	0	0	0	77.000.000	58.069.126
464	Разни трансфери	4.000.000	4.000.000	0	0	0	0	0	0	0	0	4.000.000	4.000.000
48	КАПИТАЛНИ РАСХОДИ	213.000.000	153.431.690	0	0	0	0	0	0	0	0	213.000.000	153.431.690
482	Други градежни објекти	38.000.000	27.226.927	0	0	0	0	0	0	0	0	38.000.000	27.226.927
489	Капитални субвенции за претпријатија и невладини организации	175.000.000	126.204.763	0	0	0	0	0	0	0	0	175.000.000	126.204.763
К	РЕФОРМА ВО ЈАВНАТА АДМИНИСТРАЦИЈА	680.000	203.740	0	0	0	0	0	0	0	0	680.000	203.740
К2	СТРУЧНО ОСПОСОБУВАЊЕ И УСОВРШУВАЊЕ	680.000	203.740	0	0	0	0	0	0	0	0	680.000	203.740
42	СТОКИ И УСЛУГИ	680.000	203.740	0	0	0	0	0	0	0	0	680.000	203.740
420	Патни и дневни расходи	200.000	145.920	0	0	0	0	0	0	0	0	200.000	145.920
425	Договорни услуги	480.000	57.820	0	0	0	0	0	0	0	0	480.000	57.820

Разде Програма Подпрограма Категорија Ставка	О П И С	Б У Џ Е Т											
		Расходи на Основен буџет				Расходи од самофинансирачки активности		Расходи од заеми		Расходи од донации		Вкупно расходи	
		Планирано	Реализирано	Планирано	Реализирано	Планирано	Реализирано	Планирано	Реализирано	Планирано	Реализирано	Планирано	Реализирано
13002	АГЕНЦИЈА ЗА ЦИВИЛНО ВОЗДУХОПЛОВСТВО	0	0	0	0	639.435.000	481.143.450	0	0	0	0	639.435.000	481.143.450
1	АГЕНЦИЈА ЗА ЦИВИЛНО ВОЗДУХОПЛОВСТВО	0	0	0	0	115.275.000	108.526.178	0	0	0	0	115.275.000	108.526.178
10	АГЕНЦИЈА ЗА ЦИВИЛНО ВОЗДУХОПЛОВСТВО	0	0	0	0	115.275.000	108.526.178	0	0	0	0	115.275.000	108.526.178
2	АД М-НАВ	0	0	0	0	524.160.000	372.617.272	0	0	0	0	524.160.000	372.617.272
20	АД М-НАВ	0	0	0	0	524.160.000	372.617.272	0	0	0	0	524.160.000	372.617.272
РАСХОДИ													
40	ПЛАТИ И НАДОМЕСТОЦИ	0	0	0	0	52.655.000	51.553.681	0	0	0	0	52.655.000	51.553.681
401	Основни плати	0	0	0	0	38.950.000	38.030.459	0	0	0	0	38.950.000	38.030.459
402	Придонеси за социјално осигурување	0	0	0	0	13.705.000	13.523.222	0	0	0	0	13.705.000	13.523.222
42	СТОКИ И УСЛУГИ	0	0	0	0	60.687.144	55.314.472	0	0	0	0	60.687.144	55.314.472
420	Патни и дневни расходи	0	0	0	0	2.300.000	2.284.959	0	0	0	0	2.300.000	2.284.959
421	Комунални услуги, греење, комуникација и транспорт	0	0	0	0	5.500.000	4.837.780	0	0	0	0	5.500.000	4.837.780
423	Материјали и ситен инвентар	0	0	0	0	1.200.000	1.198.391	0	0	0	0	1.200.000	1.198.391
424	Поправки и тековно одржување	0	0	0	0	2.700.000	2.421.529	0	0	0	0	2.700.000	2.421.529
425	Договорни услуги	0	0	0	0	9.906.623	7.121.772	0	0	0	0	9.906.623	7.121.772
426	Други тековни расходи	0	0	0	0	39.080.521	37.450.042	0	0	0	0	39.080.521	37.450.042
46	СУБВЕНЦИИ И ТРАНСФЕРИ	0	0	0	0	524.572.856	373.030.128	0	0	0	0	524.572.856	373.030.128
464	Разни трансфери	0	0	0	0	524.160.000	372.617.272	0	0	0	0	524.160.000	372.617.272
465	Исплата по извршни исправи	0	0	0	0	412.856	412.856	0	0	0	0	412.856	412.856
48	КАПИТАЛНИ РАСХОДИ	0	0	0	0	1.520.000	1.245.170	0	0	0	0	1.520.000	1.245.170
482	Други градежни објекти	0	0	0	0	1.520.000	1.245.170	0	0	0	0	1.520.000	1.245.170
1	АГЕНЦИЈА ЗА ЦИВИЛНО ВОЗДУХОПЛОВСТВО	0	0	0	0	115.275.000	108.526.178	0	0	0	0	115.275.000	108.526.178
10	АГЕНЦИЈА ЗА ЦИВИЛНО ВОЗДУХОПЛОВСТВО	0	0	0	0	115.275.000	108.526.178	0	0	0	0	115.275.000	108.526.178
40	ПЛАТИ И НАДОМЕСТОЦИ	0	0	0	0	52.655.000	51.553.681	0	0	0	0	52.655.000	51.553.681
401	Основни плати	0	0	0	0	38.950.000	38.030.459	0	0	0	0	38.950.000	38.030.459
402	Придонеси за социјално осигурување	0	0	0	0	13.705.000	13.523.222	0	0	0	0	13.705.000	13.523.222
42	СТОКИ И УСЛУГИ	0	0	0	0	60.687.144	55.314.472	0	0	0	0	60.687.144	55.314.472
420	Патни и дневни расходи	0	0	0	0	2.300.000	2.284.959	0	0	0	0	2.300.000	2.284.959
421	Комунални услуги, греење, комуникација и транспорт	0	0	0	0	5.500.000	4.837.780	0	0	0	0	5.500.000	4.837.780
423	Материјали и ситен инвентар	0	0	0	0	1.200.000	1.198.391	0	0	0	0	1.200.000	1.198.391

Разде Програма Подпрограма Категорија Ставка	О П И С	Б У Џ Е Т											
		Расходи на Основен буџет				Расходи од самофинансирачки активности		Расходи од заеми		Расходи од донации		Вкупно расходи	
		Планирано	Реализирано	Планирано	Реализирано	Планирано	Реализирано	Планирано	Реализирано	Планирано	Реализирано	Планирано	Реализирано
424	Поправки и тековно одржување	0	0	0	0	2.700.000	2.421.529	0	0	0	0	2.700.000	2.421.529
425	Договорни услуги	0	0	0	0	9.906.623	7.121.772	0	0	0	0	9.906.623	7.121.772
426	Други тековни расходи	0	0	0	0	39.080.521	37.450.042	0	0	0	0	39.080.521	37.450.042
46	СУБВЕНЦИИ И ТРАНСФЕРИ	0	0	0	0	412.856	412.856	0	0	0	0	412.856	412.856
465	Исплата по извршни исправи	0	0	0	0	412.856	412.856	0	0	0	0	412.856	412.856
48	КАПИТАЛНИ РАСХОДИ	0	0	0	0	1.520.000	1.245.170	0	0	0	0	1.520.000	1.245.170
482	Други градежни објекти	0	0	0	0	1.520.000	1.245.170	0	0	0	0	1.520.000	1.245.170
2	АД М-НАВ	0	0	0	0	524.160.000	372.617.272	0	0	0	0	524.160.000	372.617.272
20	АД М-НАВ	0	0	0	0	524.160.000	372.617.272	0	0	0	0	524.160.000	372.617.272
46	СУБВЕНЦИИ И ТРАНСФЕРИ	0	0	0	0	524.160.000	372.617.272	0	0	0	0	524.160.000	372.617.272
464	Разни трансфери	0	0	0	0	524.160.000	372.617.272	0	0	0	0	524.160.000	372.617.272

Разде Програма Подпрограма Категорија Ставка	О П И С	Б У Џ Е Т											
		Расходи на Основен буџет				Расходи од самофинансирачки активности		Расходи од заеми		Расходи од донации		Вкупно расходи	
		Планирано	Реализирано	Планирано	Реализирано	Планирано	Реализирано	Планирано	Реализирано	Планирано	Реализирано	Планирано	Реализирано
14001	МИНИСТЕРСТВО ЗА ЗЕМЈОДЕЛСТВО, ШУМАРСТВО И ВОДОСТОПАНСТВО	1.150.467.000	1.121.677.446	77.823.000	36.910.484	0	0	475.895.000	221.693.416	9.225.000	0	1.713.410.000	1.380.281.346
1	АДМИНИСТРАЦИЈА	144.682.000	140.871.429	0	0	0	0	353.275.000	209.906.368	0	0	497.957.000	350.777.797
10	АДМИНИСТРАЦИЈА	103.439.000	100.239.987	0	0	0	0	0	0	0	0	103.439.000	100.239.987
11	АНАЛИЗА НА ЗЕМЈОДЕЛСКА ПОЛИТИКА И ЗИС	6.275.000	6.271.737	0	0	0	0	0	0	0	0	6.275.000	6.271.737
12	ЕВРОИНТЕГРАЦИЈА И КООРДИНАЦИЈА НА МЕГУНАРОДНА ПОМОШ	7.948.000	7.931.141	0	0	0	0	0	0	0	0	7.948.000	7.931.141
13	ЗАЈАКНУВАЊЕ И ПРИСТАПУВАЊЕ КОН ЕУ НА МАКЕДОНСКОТО ЗЕМЈОДЕЛСТВО	27.020.000	26.428.564	0	0	0	0	353.275.000	209.906.368	0	0	380.295.000	236.334.932
2	ШУМАРСТВО	218.430.000	217.885.088	50.000.000	9.420.871	0	0	0	0	0	0	268.430.000	227.305.959
20	ШУМАРСТВО	74.740.000	74.716.625	50.000.000	9.420.871	0	0	0	0	0	0	124.740.000	84.137.496
21	ШУМСКА ПОЛИЦИЈА	131.100.000	130.603.763	0	0	0	0	0	0	0	0	131.100.000	130.603.763
22	ДРЖАВЕН ИНСПЕКТОРАТ ЗА ШУМАРСТВО И ЛОВСТВО	12.590.000	12.564.700	0	0	0	0	0	0	0	0	12.590.000	12.564.700
3	ЗЕМЈОДЕЛСТВО И РУРАЛЕН РАЗВОЈ	185.085.000	181.752.680	10.672.000	10.351.023	0	0	0	0	0	0	195.757.000	192.103.703
30	ЗЕМЈОДЕЛСТВО	61.736.000	58.683.155	0	0	0	0	0	0	0	0	61.736.000	58.683.155
31	ДРЖАВЕН ИНСПЕКТОРАТ ЗА ЗЕМЈОДЕЛСТВО	48.810.000	48.716.313	10.672.000	10.351.023	0	0	0	0	0	0	59.482.000	59.067.336
32	ПОДРАЧНИ ЕДИНИЦИ НА МЗШВ	55.870.000	55.809.550	0	0	0	0	0	0	0	0	55.870.000	55.809.550
33	ЗЕМЈИШНА ПОЛИТИКА И ИДЕНТИФИКАЦИЈА НА ПАРЦЕЛИ	8.760.000	8.644.730	0	0	0	0	0	0	0	0	8.760.000	8.644.730
34	РУРАЛЕН РАЗВОЈ	9.909.000	9.898.932	0	0	0	0	0	0	0	0	9.909.000	9.898.932
4	ВЕТЕРИНА	267.730.000	267.682.421	14.650.000	14.642.745	0	0	0	0	0	0	282.380.000	282.325.166
40	ВЕТЕРИНА	267.730.000	267.682.421	14.650.000	14.642.745	0	0	0	0	0	0	282.380.000	282.325.166
5	ЗАШТИТА НА РАСТЕНИЈА И СЕМЕ И САДЕН МАТЕРИЈАЛ	33.590.000	31.431.935	2.501.000	2.495.845	0	0	0	0	0	0	36.091.000	33.927.780
51	ЗАШТИТА НА РАСТЕНИЈА	19.900.000	17.858.703	0	0	0	0	0	0	0	0	19.900.000	17.858.703
52	СЕМЕ И САДЕН МАТЕРИЈАЛ	7.170.000	7.070.868	2.501.000	2.495.845	0	0	0	0	0	0	9.671.000	9.566.713
53	ДРЖАВНА ФИТОСАНИТАРНА ЛАБАТОРИЈА	6.520.000	6.502.364	0	0	0	0	0	0	0	0	6.520.000	6.502.364
6	ВОДОСТОПАНСТВО	299.190.000	281.253.893	0	0	0	0	122.620.000	11.787.048	0	0	421.810.000	293.040.941
60	ВОДОСТОПАНСТВО	27.820.000	23.285.444	0	0	0	0	0	0	0	0	27.820.000	23.285.444
6А	ХИДРОСИСТЕМ ЗЛЕТОВИЦА	192.962.000	185.652.354	0	0	0	0	0	0	0	0	192.962.000	185.652.354
6Б	ХИДРОСИСТЕМ ЛИСИЧЕ	58.638.000	58.636.964	0	0	0	0	0	0	0	0	58.638.000	58.636.964
6В	ИЗГРАДБА НА БРАНА НА ОРИЗАРСКА РЕКА	15.200.000	11.564.944	0	0	0	0	0	0	0	0	15.200.000	11.564.944

Разде Програма Подпрограма Категорија Ставка	О П И С	Б У Ц Е Т											
		Расходи на Основен буџет				Расходи од самофинансирачки активности		Расходи од заеми		Расходи од донации		Вкупно расходи	
		Планирано	Реализирано	Планирано	Реализирано	Планирано	Реализирано	Планирано	Реализирано	Планирано	Реализирано	Планирано	Реализирано
6Г	ПРОГРАМА ЗА НАВОДНУВАЊЕ НА ЈУЖНА ДОЛИНА НА ВАРДАР	4.570.000	2.114.187	0	0	0	0	122.620.000	11.787.048	0	0	127.190.000	13.901.235
М	ИНТЕГРАЦИЈА ВО ЕУ	1.760.000	800.000	0	0	0	0	0	0	9.225.000	0	10.985.000	800.000
МА	ПОМОШ ПРИ ТРАНЗИЦИЈА И ИНСТИТУЦИОНАЛНА НАДГРАДБА	960.000	0	0	0	0	0	0	0	0	0	960.000	0
МД	РУРАЛЕН РАЗВОЈ	800.000	800.000	0	0	0	0	0	0	9.225.000	0	10.025.000	800.000
РАСХОДИ													
40	ПЛАТИ И НАДОМЕСТОЦИ	376.367.000	372.304.180	0	0	0	0	0	0	0	0	376.367.000	372.304.180
401	Основни плати	274.348.000	271.258.658	0	0	0	0	0	0	0	0	274.348.000	271.258.658
402	Придонеси за социјално осигурување	102.019.000	101.045.522	0	0	0	0	0	0	0	0	102.019.000	101.045.522
42	СТОКИ И УСЛУГИ	139.426.304	139.339.525	23.099.486	23.084.721	0	0	119.331.000	91.406.342	9.225.000	0	291.081.790	253.830.588
420	Патни и дневни расходи	3.880.000	3.879.817	2.000.000	1.997.658	0	0	2.280.000	971.057	0	0	8.160.000	6.848.532
421	Комунални услуги, греење, комуникација и транспорт	35.223.443	35.182.352	5.268.471	5.268.380	0	0	1.692.000	215.031	0	0	42.183.914	40.665.763
423	Материјали и ситен инвентар	6.917.861	6.917.721	1.500.000	1.495.828	0	0	24.594.000	24.315.589	0	0	33.011.861	32.729.138
424	Поправки и тековно одржување	5.607.000	5.606.948	4.075.278	4.073.237	0	0	850.000	19.584	0	0	10.532.278	9.699.769
425	Договорни услуги	34.427.000	34.383.349	6.855.737	6.850.457	0	0	85.659.000	61.880.948	9.225.000	0	136.166.737	103.114.754
426	Други тековни расходи	16.800.000	16.798.788	3.400.000	3.399.161	0	0	4.256.000	4.004.134	0	0	24.456.000	24.202.083
427	Привремени вработувања	36.571.000	36.570.550	0	0	0	0	0	0	0	0	36.571.000	36.570.550
45	КАМАТНИ ПЛАЌАЊА	28.618.000	18.941.121	0	0	0	0	0	0	0	0	28.618.000	18.941.121
451	Каматни плаќања кон нерезиденти кредитори	28.618.000	18.941.121	0	0	0	0	0	0	0	0	28.618.000	18.941.121
46	СУБВЕНЦИИ И ТРАНСФЕРИ	240.664.696	235.771.194	6.413.362	6.412.495	0	0	20.000.000	0	0	0	267.078.058	242.183.689
464	Разни трансфери	216.890.759	211.997.599	0	0	0	0	20.000.000	0	0	0	236.890.759	211.997.599
465	Исплата по извршни исправи	23.773.937	23.773.595	6.413.362	6.412.495	0	0	0	0	0	0	30.187.299	30.186.090
48	КАПИТАЛНИ РАСХОДИ	210.709.000	200.639.669	48.310.152	7.413.268	0	0	336.564.000	130.287.074	0	0	595.583.152	338.340.011
480	Купување на опрема и машини	2.134.000	1.177.205	0	0	0	0	62.037.000	14.736.526	0	0	64.171.000	15.913.731
481	Градежни објекти	20.250.000	19.707.630	0	0	0	0	81.000.000	63.052.221	0	0	101.250.000	82.759.851
482	Други градежни објекти	99.087.000	90.841.199	0	0	0	0	122.620.000	11.787.048	0	0	221.707.000	102.628.247
483	Купување на мебел	0	0	500.000	182.246	0	0	7.024.000	4.020.981	0	0	7.524.000	4.203.227
485	Вложувања и нефинансиски средства	81.298.000	81.294.631	47.810.152	7.231.022	0	0	57.663.000	30.804.582	0	0	186.771.152	119.330.235
486	Купување на возила	7.940.000	7.619.004	0	0	0	0	6.220.000	5.885.717	0	0	14.160.000	13.504.721
49	ОТПЛАТА НА ГЛАВНИНА	154.682.000	154.681.757	0	0	0	0	0	0	0	0	154.682.000	154.681.757
491	Отплата на главнина до нерезидентни кредитори	154.682.000	154.681.757	0	0	0	0	0	0	0	0	154.682.000	154.681.757
1	АДМИНИСТРАЦИЈА	144.682.000	140.871.429	0	0	0	0	353.275.000	209.906.368	0	0	497.957.000	350.777.797
10	АДМИНИСТРАЦИЈА	103.439.000	100.239.987	0	0	0	0	0	0	0	0	103.439.000	100.239.987

Разде Програма Подпрограма Категорија Ставка		Б У Џ Е Т											
		Расходи на Основен буџет				Расходи од самофинансирачки активности		Расходи од заеми		Расходи од донации		Вкупно расходи	
		Планирано	Реализирано	Планирано	Реализирано	Планирано	Реализирано	Планирано	Реализирано	Планирано	Реализирано	Планирано	Реализирано
40	ПЛАТИ И НАДОМЕСТОЦИ	28.529.000	25.399.332	0	0	0	0	0	0	0	0	28.529.000	25.399.332
401	Основни плати	21.058.000	18.690.667	0	0	0	0	0	0	0	0	21.058.000	18.690.667
402	Придонеси за социјално осигурување	7.471.000	6.708.665	0	0	0	0	0	0	0	0	7.471.000	6.708.665
42	СТОКИ И УСЛУГИ	48.438.304	48.437.829	0	0	0	0	0	0	0	0	48.438.304	48.437.829
420	Патни и дневни расходи	1.600.000	1.600.001	0	0	0	0	0	0	0	0	1.600.000	1.600.001
421	Комунални услуги, греење, комуникација и транспорт	6.286.443	6.286.444	0	0	0	0	0	0	0	0	6.286.443	6.286.444
423	Материјали и ситен инвентар	1.070.861	1.070.861	0	0	0	0	0	0	0	0	1.070.861	1.070.861
424	Поправки и тековно одржување	800.000	799.991	0	0	0	0	0	0	0	0	800.000	799.991
425	Договорни услуги	2.010.000	2.010.000	0	0	0	0	0	0	0	0	2.010.000	2.010.000
426	Други тековни расходи	100.000	99.982	0	0	0	0	0	0	0	0	100.000	99.982
427	Привремени вработувања	36.571.000	36.570.550	0	0	0	0	0	0	0	0	36.571.000	36.570.550
46	СУБВЕНЦИИ И ТРАНСФЕРИ	17.571.696	17.543.451	0	0	0	0	0	0	0	0	17.571.696	17.543.451
464	Разни трансфери	11.606.000	11.577.755	0	0	0	0	0	0	0	0	11.606.000	11.577.755
465	Исплата по извршни исправи	5.965.696	5.965.696	0	0	0	0	0	0	0	0	5.965.696	5.965.696
48	КАПИТАЛНИ РАСХОДИ	8.900.000	8.859.375	0	0	0	0	0	0	0	0	8.900.000	8.859.375
480	Купување на опрема и машини	500.000	459.375	0	0	0	0	0	0	0	0	500.000	459.375
485	Вложувања и нефинансиски средства	8.400.000	8.400.000	0	0	0	0	0	0	0	0	8.400.000	8.400.000
11	АНАЛИЗА НА ЗЕМЈОДЕЛСКА ПОЛИТИКА И ЗИС	6.275.000	6.271.737	0	0	0	0	0	0	0	0	6.275.000	6.271.737
40	ПЛАТИ И НАДОМЕСТОЦИ	5.640.000	5.636.887	0	0	0	0	0	0	0	0	5.640.000	5.636.887
401	Основни плати	4.110.000	4.107.686	0	0	0	0	0	0	0	0	4.110.000	4.107.686
402	Придонеси за социјално осигурување	1.530.000	1.529.201	0	0	0	0	0	0	0	0	1.530.000	1.529.201
42	СТОКИ И УСЛУГИ	635.000	634.850	0	0	0	0	0	0	0	0	635.000	634.850
420	Патни и дневни расходи	80.000	79.899	0	0	0	0	0	0	0	0	80.000	79.899
421	Комунални услуги, греење, комуникација и транспорт	250.000	250.000	0	0	0	0	0	0	0	0	250.000	250.000
423	Материјали и ситен инвентар	50.000	50.000	0	0	0	0	0	0	0	0	50.000	50.000
424	Поправки и тековно одржување	45.000	45.000	0	0	0	0	0	0	0	0	45.000	45.000
425	Договорни услуги	200.000	199.961	0	0	0	0	0	0	0	0	200.000	199.961
426	Други тековни расходи	10.000	9.990	0	0	0	0	0	0	0	0	10.000	9.990
12	ЕВРОИНТЕГРАЦИЈА И КООРДИНАЦИЈА НА МЕЃУНАРОДНА ПОМОШ	7.948.000	7.931.141	0	0	0	0	0	0	0	0	7.948.000	7.931.141
40	ПЛАТИ И НАДОМЕСТОЦИ	6.178.000	6.161.654	0	0	0	0	0	0	0	0	6.178.000	6.161.654
401	Основни плати	4.500.000	4.483.661	0	0	0	0	0	0	0	0	4.500.000	4.483.661
402	Придонеси за социјално осигурување	1.678.000	1.677.993	0	0	0	0	0	0	0	0	1.678.000	1.677.993
42	СТОКИ И УСЛУГИ	1.770.000	1.769.487	0	0	0	0	0	0	0	0	1.770.000	1.769.487
420	Патни и дневни расходи	200.000	200.000	0	0	0	0	0	0	0	0	200.000	200.000
421	Комунални услуги, греење, комуникација и транспорт	1.000.000	999.573	0	0	0	0	0	0	0	0	1.000.000	999.573
423	Материјали и ситен инвентар	10.000	9.979	0	0	0	0	0	0	0	0	10.000	9.979
424	Поправки и тековно одржување	120.000	120.000	0	0	0	0	0	0	0	0	120.000	120.000

Разде Програма Подпрограма Категорија Ставка	О П И С	Б У Џ Е Т											
		Расходи на Основен буџет				Расходи од самофинансирачки активности		Расходи од заеми		Расходи од донации		Вкупно расходи	
		Планирано	Реализирано	Планирано	Реализирано	Планирано	Реализирано	Планирано	Реализирано	Планирано	Реализирано	Планирано	Реализирано
425	Договорни услуги	400.000	400.000	0	0	0	0	0	0	0	0	400.000	400.000
426	Други тековни расходи	40.000	39.935	0	0	0	0	0	0	0	0	40.000	39.935
13	ЗАЈАКНУВАЊЕ И ПРИСТАПУВАЊЕ КОН ЕУ НА МАКЕДОНСКОТО ЗЕМЈОДЕЛСТВО	27.020.000	26.428.564	0	0	0	0	353.275.000	209.906.368	0	0	380.295.000	236.334.932
42	СТОКИ И УСЛУГИ	5.258.000	5.212.634	0	0	0	0	119.331.000	91.406.342	0	0	124.589.000	96.618.976
420	Патни и дневни расходи	90.000	89.996	0	0	0	0	2.280.000	971.057	0	0	2.370.000	1.061.053
421	Комунални услуги, греење, комуникација и транспорт	77.000	56.549	0	0	0	0	1.692.000	215.031	0	0	1.769.000	271.580
423	Материјали и ситен инвентар	2.203.000	2.203.001	0	0	0	0	24.594.000	24.315.589	0	0	26.797.000	26.518.590
424	Поправки и тековно одржување	82.000	82.000	0	0	0	0	850.000	19.584	0	0	932.000	101.584
425	Договорни услуги	2.126.000	2.101.851	0	0	0	0	85.659.000	61.880.948	0	0	87.785.000	63.982.799
426	Други тековни расходи	680.000	679.237	0	0	0	0	4.256.000	4.004.134	0	0	4.936.000	4.683.371
46	СУБВЕНЦИИ И ТРАНСФЕРИ	0	0	0	0	0	0	20.000.000	0	0	0	20.000.000	0
464	Разни трансфери	0	0	0	0	0	0	20.000.000	0	0	0	20.000.000	0
48	КАПИТАЛНИ РАСХОДИ	21.762.000	21.215.930	0	0	0	0	213.944.000	118.500.026	0	0	235.706.000	139.715.956
480	Купување на опрема и машини	614.000	613.669	0	0	0	0	62.037.000	14.736.526	0	0	62.651.000	15.350.195
481	Градежни објекти	20.250.000	19.707.630	0	0	0	0	81.000.000	63.052.221	0	0	101.250.000	82.759.851
483	Купување на мебел	0	0	0	0	0	0	7.024.000	4.020.981	0	0	7.024.000	4.020.981
485	Вложувања и нефинансиски средства	898.000	894.631	0	0	0	0	57.663.000	30.804.582	0	0	58.561.000	31.699.213
486	Купување на возила	0	0	0	0	0	0	6.220.000	5.885.717	0	0	6.220.000	5.885.717
2	ШУМАРСТВО	218.430.000	217.885.088	50.000.000	9.420.871	0	0	0	0	0	0	268.430.000	227.305.959
20	ШУМАРСТВО	74.740.000	74.716.625	50.000.000	9.420.871	0	0	0	0	0	0	124.740.000	84.137.496
40	ПЛАТИ И НАДОМЕСТОЦИ	6.200.000	6.176.683	0	0	0	0	0	0	0	0	6.200.000	6.176.683
401	Основни плати	4.500.000	4.492.381	0	0	0	0	0	0	0	0	4.500.000	4.492.381
402	Придонеси за социјално осигурување	1.700.000	1.684.302	0	0	0	0	0	0	0	0	1.700.000	1.684.302
42	СТОКИ И УСЛУГИ	1.540.000	1.539.942	0	0	0	0	0	0	0	0	1.540.000	1.539.942
420	Патни и дневни расходи	50.000	50.000	0	0	0	0	0	0	0	0	50.000	50.000
421	Комунални услуги, греење, комуникација и транспорт	350.000	350.000	0	0	0	0	0	0	0	0	350.000	350.000
423	Материјали и ситен инвентар	20.000	19.943	0	0	0	0	0	0	0	0	20.000	19.943
424	Поправки и тековно одржување	80.000	79.999	0	0	0	0	0	0	0	0	80.000	79.999
425	Договорни услуги	1.000.000	1.000.000	0	0	0	0	0	0	0	0	1.000.000	1.000.000
426	Други тековни расходи	40.000	40.000	0	0	0	0	0	0	0	0	40.000	40.000
46	СУБВЕНЦИИ И ТРАНСФЕРИ	0	0	2.189.848	2.189.849	0	0	0	0	0	0	2.189.848	2.189.849
465	Исплата по извршни исправи	0	0	2.189.848	2.189.849	0	0	0	0	0	0	2.189.848	2.189.849
48	КАПИТАЛНИ РАСХОДИ	67.000.000	67.000.000	47.810.152	7.231.022	0	0	0	0	0	0	114.810.152	74.231.022
485	Вложувања и нефинансиски средства	67.000.000	67.000.000	47.810.152	7.231.022	0	0	0	0	0	0	114.810.152	74.231.022
21	ШУМСКА ПОЛИЦИЈА	131.100.000	130.603.763	0	0	0	0	0	0	0	0	131.100.000	130.603.763
40	ПЛАТИ И НАДОМЕСТОЦИ	113.400.000	113.180.604	0	0	0	0	0	0	0	0	113.400.000	113.180.604
401	Основни плати	82.500.000	82.322.975	0	0	0	0	0	0	0	0	82.500.000	82.322.975
402	Придонеси за социјално осигурување	30.900.000	30.857.629	0	0	0	0	0	0	0	0	30.900.000	30.857.629

Разде Програма Подпрограма Категорија Ставка	О П И С	Б У Џ Е Т											
		Расходи на Основен буџет				Расходи од самофинансирачки активности		Расходи од заеми		Расходи од донации		Вкупно расходи	
		Планирано	Реализирано	Планирано	Реализирано	Планирано	Реализирано	Планирано	Реализирано	Планирано	Реализирано	Планирано	Реализирано
42	СТОКИ И УСЛУГИ	9.700.000	9.699.994	0	0	0	0	0	0	0	0	9.700.000	9.699.994
420	Патни и дневни расходи	50.000	50.000	0	0	0	0	0	0	0	0	50.000	50.000
421	Комунални услуги, греење, комуникација и транспорт	8.000.000	7.999.995	0	0	0	0	0	0	0	0	8.000.000	7.999.995
423	Материјали и ситен инвентар	100.000	100.000	0	0	0	0	0	0	0	0	100.000	100.000
424	Поправки и тековно одржување	500.000	500.000	0	0	0	0	0	0	0	0	500.000	500.000
425	Договорни услуги	1.000.000	999.999	0	0	0	0	0	0	0	0	1.000.000	999.999
426	Други тековни расходи	50.000	50.000	0	0	0	0	0	0	0	0	50.000	50.000
48	КАПИТАЛНИ РАСХОДИ	8.000.000	7.723.165	0	0	0	0	0	0	0	0	8.000.000	7.723.165
480	Купување на опрема и машини	380.000	104.161	0	0	0	0	0	0	0	0	380.000	104.161
486	Купување на возила	7.620.000	7.619.004	0	0	0	0	0	0	0	0	7.620.000	7.619.004
22	ДРЖАВЕН ИНСПЕКТОРАТ ЗА ШУМАРСТВО И ЛОВСТВО	12.590.000	12.564.700	0	0	0	0	0	0	0	0	12.590.000	12.564.700
40	ПЛАТИ И НАДОМЕСТОЦИ	11.670.000	11.644.960	0	0	0	0	0	0	0	0	11.670.000	11.644.960
401	Основни плати	8.500.000	8.480.723	0	0	0	0	0	0	0	0	8.500.000	8.480.723
402	Придонеси за социјално осигурување	3.170.000	3.164.237	0	0	0	0	0	0	0	0	3.170.000	3.164.237
42	СТОКИ И УСЛУГИ	920.000	919.740	0	0	0	0	0	0	0	0	920.000	919.740
420	Патни и дневни расходи	70.000	70.000	0	0	0	0	0	0	0	0	70.000	70.000
421	Комунални услуги, греење, комуникација и транспорт	700.000	699.890	0	0	0	0	0	0	0	0	700.000	699.890
423	Материјали и ситен инвентар	30.000	30.000	0	0	0	0	0	0	0	0	30.000	30.000
424	Поправки и тековно одржување	80.000	80.000	0	0	0	0	0	0	0	0	80.000	80.000
425	Договорни услуги	30.000	29.850	0	0	0	0	0	0	0	0	30.000	29.850
426	Други тековни расходи	10.000	10.000	0	0	0	0	0	0	0	0	10.000	10.000
3	ЗЕМЈОДЕЛСТВО И РУРАЛЕН РАЗВОЈ	185.085.000	181.752.680	10.672.000	10.351.023	0	0	0	0	0	0	195.757.000	192.103.703
30	ЗЕМЈОДЕЛСТВО	61.736.000	58.683.155	0	0	0	0	0	0	0	0	61.736.000	58.683.155
40	ПЛАТИ И НАДОМЕСТОЦИ	10.130.000	10.059.955	0	0	0	0	0	0	0	0	10.130.000	10.059.955
401	Основни плати	7.400.000	7.330.603	0	0	0	0	0	0	0	0	7.400.000	7.330.603
402	Придонеси за социјално осигурување	2.730.000	2.729.352	0	0	0	0	0	0	0	0	2.730.000	2.729.352
42	СТОКИ И УСЛУГИ	31.606.000	31.587.645	0	0	0	0	0	0	0	0	31.606.000	31.587.645
420	Патни и дневни расходи	200.000	200.000	0	0	0	0	0	0	0	0	200.000	200.000
421	Комунални услуги, греење, комуникација и транспорт	400.000	400.000	0	0	0	0	0	0	0	0	400.000	400.000
423	Материјали и ситен инвентар	250.000	250.000	0	0	0	0	0	0	0	0	250.000	250.000
424	Поправки и тековно одржување	75.000	75.000	0	0	0	0	0	0	0	0	75.000	75.000
425	Договорни услуги	15.681.000	15.662.732	0	0	0	0	0	0	0	0	15.681.000	15.662.732
426	Други тековни расходи	15.000.000	14.999.913	0	0	0	0	0	0	0	0	15.000.000	14.999.913
46	СУБВЕНЦИИ И ТРАНСФЕРИ	20.000.000	17.035.555	0	0	0	0	0	0	0	0	20.000.000	17.035.555
464	Разни трансфери	9.339.759	6.375.314	0	0	0	0	0	0	0	0	9.339.759	6.375.314
465	Исплата по извршни исправи	10.660.241	10.660.241	0	0	0	0	0	0	0	0	10.660.241	10.660.241
31	ДРЖАВЕН ИНСПЕКТОРАТ ЗА ЗЕМЈОДЕЛСТВО	48.810.000	48.716.313	10.672.000	10.351.023	0	0	0	0	0	0	59.482.000	59.067.336

Разде Програма Подпрограма Категорија Ставка	О П И С	Б У Џ Е Т											
		Расходи на Основен буџет				Расходи од самофинансирачки активности		Расходи од заеми		Расходи од донации		Вкупно расходи	
		Планирано	Реализирано	Планирано	Реализирано	Планирано	Реализирано	Планирано	Реализирано	Планирано	Реализирано	Планирано	Реализирано
40	ПЛАТИ И НАДОМЕСТОЦИ	44.110.000	44.016.366	0	0	0	0	0	0	0	0	44.110.000	44.016.366
401	Основни плати	32.150.000	32.065.084	0	0	0	0	0	0	0	0	32.150.000	32.065.084
402	Придонеси за социјално осигурување	11.960.000	11.951.282	0	0	0	0	0	0	0	0	11.960.000	11.951.282
42	СТОКИ И УСЛУГИ	4.700.000	4.699.947	8.506.689	8.503.465	0	0	0	0	0	0	13.206.689	13.203.412
420	Патни и дневни расходи	200.000	200.000	1.000.000	1.000.000	0	0	0	0	0	0	1.200.000	1.200.000
421	Комунални услуги, греење, комуникација и транспорт	3.100.000	3.100.000	2.873.062	2.872.971	0	0	0	0	0	0	5.973.062	5.972.971
423	Материјали и ситен инвентар	800.000	800.000	500.000	499.955	0	0	0	0	0	0	1.300.000	1.299.955
424	Поправки и тековно одржување	300.000	300.000	2.049.859	2.047.818	0	0	0	0	0	0	2.349.859	2.347.818
425	Договорни услуги	200.000	199.947	1.083.768	1.083.477	0	0	0	0	0	0	1.283.768	1.283.424
426	Други тековни расходи	100.000	100.000	1.000.000	999.244	0	0	0	0	0	0	1.100.000	1.099.244
46	СУБВЕНЦИИ И ТРАНСФЕРИ	0	0	1.665.311	1.665.312	0	0	0	0	0	0	1.665.311	1.665.312
465	Исплата по извршни исправи	0	0	1.665.311	1.665.312	0	0	0	0	0	0	1.665.311	1.665.312
48	КАПИТАЛНИ РАСХОДИ	0	0	500.000	182.246	0	0	0	0	0	0	500.000	182.246
483	Купување на мебел	0	0	500.000	182.246	0	0	0	0	0	0	500.000	182.246
32	ПОДРАЧНИ ЕДИНИЦИ НА МЗШВ	55.870.000	55.809.550	0	0	0	0	0	0	0	0	55.870.000	55.809.550
40	ПЛАТИ И НАДОМЕСТОЦИ	47.620.000	47.559.865	0	0	0	0	0	0	0	0	47.620.000	47.559.865
401	Основни плати	34.700.000	34.645.341	0	0	0	0	0	0	0	0	34.700.000	34.645.341
402	Придонеси за социјално осигурување	12.920.000	12.914.524	0	0	0	0	0	0	0	0	12.920.000	12.914.524
42	СТОКИ И УСЛУГИ	8.250.000	8.249.685	0	0	0	0	0	0	0	0	8.250.000	8.249.685
420	Патни и дневни расходи	250.000	250.000	0	0	0	0	0	0	0	0	250.000	250.000
421	Комунални услуги, греење, комуникација и транспорт	5.100.000	5.100.000	0	0	0	0	0	0	0	0	5.100.000	5.100.000
423	Материјали и ситен инвентар	1.000.000	999.937	0	0	0	0	0	0	0	0	1.000.000	999.937
424	Поправки и тековно одржување	900.000	900.000	0	0	0	0	0	0	0	0	900.000	900.000
425	Договорни услуги	900.000	899.748	0	0	0	0	0	0	0	0	900.000	899.748
426	Други тековни расходи	100.000	100.000	0	0	0	0	0	0	0	0	100.000	100.000
33	ЗЕМЈИШНА ПОЛИТИКА И ИДЕНТИФИКАЦИЈА НА ПАРЦЕЛИ	8.760.000	8.644.730	0	0	0	0	0	0	0	0	8.760.000	8.644.730
40	ПЛАТИ И НАДОМЕСТОЦИ	7.430.000	7.334.073	0	0	0	0	0	0	0	0	7.430.000	7.334.073
401	Основни плати	5.400.000	5.342.331	0	0	0	0	0	0	0	0	5.400.000	5.342.331
402	Придонеси за социјално осигурување	2.030.000	1.991.742	0	0	0	0	0	0	0	0	2.030.000	1.991.742
42	СТОКИ И УСЛУГИ	1.330.000	1.310.657	0	0	0	0	0	0	0	0	1.330.000	1.310.657
420	Патни и дневни расходи	40.000	39.977	0	0	0	0	0	0	0	0	40.000	39.977
421	Комунални услуги, греење, комуникација и транспорт	1.050.000	1.030.680	0	0	0	0	0	0	0	0	1.050.000	1.030.680
423	Материјали и ситен инвентар	60.000	60.000	0	0	0	0	0	0	0	0	60.000	60.000
424	Поправки и тековно одржување	80.000	80.000	0	0	0	0	0	0	0	0	80.000	80.000
425	Договорни услуги	50.000	50.000	0	0	0	0	0	0	0	0	50.000	50.000
426	Други тековни расходи	50.000	50.000	0	0	0	0	0	0	0	0	50.000	50.000
34	РУРАЛЕН РАЗВОЈ	9.909.000	9.898.932	0	0	0	0	0	0	0	0	9.909.000	9.898.932
40	ПЛАТИ И НАДОМЕСТОЦИ	8.270.000	8.260.286	0	0	0	0	0	0	0	0	8.270.000	8.260.286

Разде Програма Подпрограма Категорија Ставка		Б У Џ Е Т											
		Расходи на Основен буџет				Расходи од самофинансирачки активности		Расходи од заеми		Расходи од донации		Вкупно расходи	
		Планирано	Реализирано	Планирано	Реализирано	Планирано	Реализирано	Планирано	Реализирано	Планирано	Реализирано	Планирано	Реализирано
401	Основни плати	6.020.000	6.015.810	0	0	0	0	0	0	0	0	6.020.000	6.015.810
402	Придонеси за социјално осигурување	2.250.000	2.244.476	0	0	0	0	0	0	0	0	2.250.000	2.244.476
42	СТОКИ И УСЛУГИ	1.639.000	1.638.646	0	0	0	0	0	0	0	0	1.639.000	1.638.646
420	Патни и дневни расходи	200.000	200.000	0	0	0	0	0	0	0	0	200.000	200.000
421	Комунални услуги, греење, комуникација и транспорт	1.000.000	1.000.000	0	0	0	0	0	0	0	0	1.000.000	1.000.000
423	Материјали и ситен инвентар	64.000	64.000	0	0	0	0	0	0	0	0	64.000	64.000
424	Поправки и тековно одржување	45.000	45.000	0	0	0	0	0	0	0	0	45.000	45.000
425	Договорни услуги	300.000	299.646	0	0	0	0	0	0	0	0	300.000	299.646
426	Други тековни расходи	30.000	30.000	0	0	0	0	0	0	0	0	30.000	30.000
4	ВЕТЕРИНА	267.730.000	267.682.421	14.650.000	14.642.745	0	0	0	0	0	0	282.380.000	282.325.166
40	ВЕТЕРИНА	267.730.000	267.682.421	14.650.000	14.642.745	0	0	0	0	0	0	282.380.000	282.325.166
40	ПЛАТИ И НАДОМЕСТОЦИ	63.350.000	63.303.227	0	0	0	0	0	0	0	0	63.350.000	63.303.227
401	Основни плати	46.150.000	46.115.513	0	0	0	0	0	0	0	0	46.150.000	46.115.513
402	Придонеси за социјално осигурување	17.200.000	17.187.714	0	0	0	0	0	0	0	0	17.200.000	17.187.714
42	СТОКИ И УСЛУГИ	8.700.000	8.699.484	13.424.797	13.417.542	0	0	0	0	0	0	22.124.797	22.117.026
420	Патни и дневни расходи	500.000	500.000	1.000.000	997.658	0	0	0	0	0	0	1.500.000	1.497.658
421	Комунални услуги, греење, комуникација и транспорт	4.500.000	4.499.717	2.395.409	2.395.409	0	0	0	0	0	0	6.895.409	6.895.126
423	Материјали и ситен инвентар	650.000	650.000	1.000.000	995.873	0	0	0	0	0	0	1.650.000	1.645.873
424	Поправки и тековно одржување	1.900.000	1.899.999	2.025.419	2.025.419	0	0	0	0	0	0	3.925.419	3.925.418
425	Договорни услуги	1.000.000	999.768	4.603.969	4.603.266	0	0	0	0	0	0	5.603.969	5.603.034
426	Други тековни расходи	150.000	150.000	2.400.000	2.399.917	0	0	0	0	0	0	2.550.000	2.549.917
46	СУБВЕНЦИИ И ТРАНСФЕРИ	192.293.000	192.293.000	1.225.203	1.225.203	0	0	0	0	0	0	193.518.203	193.518.203
464	Разни трансфери	192.293.000	192.293.000	0	0	0	0	0	0	0	0	192.293.000	192.293.000
465	Исплата по извршни исправи	0	0	1.225.203	1.225.203	0	0	0	0	0	0	1.225.203	1.225.203
48	КАПИТАЛНИ РАСХОДИ	3.387.000	3.386.710	0	0	0	0	0	0	0	0	3.387.000	3.386.710
482	Други градежни објекти	3.387.000	3.386.710	0	0	0	0	0	0	0	0	3.387.000	3.386.710
5	ЗАШТИТА НА РАСТЕНИЈА И СЕМЕ И САДЕН МАТЕРИЈАЛ	33.590.000	31.431.935	2.501.000	2.495.845	0	0	0	0	0	0	36.091.000	33.927.780
51	ЗАШТИТА НА РАСТЕНИЈА	19.900.000	17.858.703	0	0	0	0	0	0	0	0	19.900.000	17.858.703
40	ПЛАТИ И НАДОМЕСТОЦИ	8.310.000	8.169.515	0	0	0	0	0	0	0	0	8.310.000	8.169.515
401	Основни плати	6.100.000	5.990.073	0	0	0	0	0	0	0	0	6.100.000	5.990.073
402	Придонеси за социјално осигурување	2.210.000	2.179.442	0	0	0	0	0	0	0	0	2.210.000	2.179.442
42	СТОКИ И УСЛУГИ	1.390.000	1.390.000	0	0	0	0	0	0	0	0	1.390.000	1.390.000
420	Патни и дневни расходи	100.000	100.000	0	0	0	0	0	0	0	0	100.000	100.000
421	Комунални услуги, греење, комуникација и транспорт	700.000	700.000	0	0	0	0	0	0	0	0	700.000	700.000
423	Материјали и ситен инвентар	100.000	100.000	0	0	0	0	0	0	0	0	100.000	100.000
424	Поправки и тековно одржување	250.000	250.000	0	0	0	0	0	0	0	0	250.000	250.000
425	Договорни услуги	200.000	200.000	0	0	0	0	0	0	0	0	200.000	200.000
426	Други тековни расходи	40.000	40.000	0	0	0	0	0	0	0	0	40.000	40.000

Разде Програма Подпрограма Категорија Ставка	О П И С	Б У Џ Е Т											
		Расходи на Основен буџет				Расходи од самофинансирачки активности		Расходи од заеми		Расходи од донации		Вкупно расходи	
		Планирано	Реализирано	Планирано	Реализирано	Планирано	Реализирано	Планирано	Реализирано	Планирано	Реализирано	Планирано	Реализирано
46	СУБВЕНЦИИ И ТРАНСФЕРИ	10.200.000	8.299.188	0	0	0	0	0	0	0	0	10.200.000	8.299.188
464	Разни трансфери	3.052.000	1.151.530	0	0	0	0	0	0	0	0	3.052.000	1.151.530
465	Исплата по извршни исправи	7.148.000	7.147.658	0	0	0	0	0	0	0	0	7.148.000	7.147.658
52	СЕМЕ И САДЕН МАТЕРИЈАЛ	7.170.000	7.070.868	2.501.000	2.495.845	0	0	0	0	0	0	9.671.000	9.566.713
40	ПЛАТИ И НАДОМЕСТОЦИ	6.050.000	5.951.121	0	0	0	0	0	0	0	0	6.050.000	5.951.121
401	Основни плати	4.400.000	4.334.814	0	0	0	0	0	0	0	0	4.400.000	4.334.814
402	Придонеси за социјално осигурување	1.650.000	1.616.307	0	0	0	0	0	0	0	0	1.650.000	1.616.307
42	СТОКИ И УСЛУГИ	520.000	519.747	1.168.000	1.163.714	0	0	0	0	0	0	1.688.000	1.683.461
420	Патни и дневни расходи	60.000	60.000	0	0	0	0	0	0	0	0	60.000	60.000
421	Комунални услуги, греење, комуникација и транспорт	300.000	300.000	0	0	0	0	0	0	0	0	300.000	300.000
423	Материјали и ситен инвентар	70.000	70.000	0	0	0	0	0	0	0	0	70.000	70.000
424	Поправки и тековно одржување	30.000	30.000	0	0	0	0	0	0	0	0	30.000	30.000
425	Договорни услуги	30.000	29.847	1.168.000	1.163.714	0	0	0	0	0	0	1.198.000	1.193.561
426	Други тековни расходи	30.000	29.900	0	0	0	0	0	0	0	0	30.000	29.900
46	СУБВЕНЦИИ И ТРАНСФЕРИ	600.000	600.000	1.333.000	1.332.131	0	0	0	0	0	0	1.933.000	1.932.131
464	Разни трансфери	600.000	600.000	0	0	0	0	0	0	0	0	600.000	600.000
465	Исплата по извршни исправи	0	0	1.333.000	1.332.131	0	0	0	0	0	0	1.333.000	1.332.131
53	ДРЖАВНА ФИТОСАНИТАРНА ЛАБАТОРИЈА	6.520.000	6.502.364	0	0	0	0	0	0	0	0	6.520.000	6.502.364
40	ПЛАТИ И НАДОМЕСТОЦИ	4.940.000	4.922.364	0	0	0	0	0	0	0	0	4.940.000	4.922.364
401	Основни плати	3.560.000	3.544.410	0	0	0	0	0	0	0	0	3.560.000	3.544.410
402	Придонеси за социјално осигурување	1.380.000	1.377.954	0	0	0	0	0	0	0	0	1.380.000	1.377.954
42	СТОКИ И УСЛУГИ	1.580.000	1.580.000	0	0	0	0	0	0	0	0	1.580.000	1.580.000
420	Патни и дневни расходи	60.000	60.000	0	0	0	0	0	0	0	0	60.000	60.000
421	Комунални услуги, греење, комуникација и транспорт	1.000.000	1.000.000	0	0	0	0	0	0	0	0	1.000.000	1.000.000
423	Материјали и ситен инвентар	200.000	200.000	0	0	0	0	0	0	0	0	200.000	200.000
424	Поправки и тековно одржување	150.000	150.000	0	0	0	0	0	0	0	0	150.000	150.000
425	Договорни услуги	100.000	100.000	0	0	0	0	0	0	0	0	100.000	100.000
426	Други тековни расходи	70.000	70.000	0	0	0	0	0	0	0	0	70.000	70.000
6	ВОДОСТОПАНСТВО	299.190.000	281.253.893	0	0	0	0	122.620.000	11.787.048	0	0	421.810.000	293.040.941
60	ВОДОСТОПАНСТВО	27.820.000	23.285.444	0	0	0	0	0	0	0	0	27.820.000	23.285.444
40	ПЛАТИ И НАДОМЕСТОЦИ	4.540.000	4.527.288	0	0	0	0	0	0	0	0	4.540.000	4.527.288
401	Основни плати	3.300.000	3.296.586	0	0	0	0	0	0	0	0	3.300.000	3.296.586
402	Придонеси за социјално осигурување	1.240.000	1.230.702	0	0	0	0	0	0	0	0	1.240.000	1.230.702
42	СТОКИ И УСЛУГИ	1.280.000	1.279.790	0	0	0	0	0	0	0	0	1.280.000	1.279.790
420	Патни и дневни расходи	60.000	60.000	0	0	0	0	0	0	0	0	60.000	60.000
421	Комунални услуги, греење, комуникација и транспорт	710.000	710.000	0	0	0	0	0	0	0	0	710.000	710.000
423	Материјали и ситен инвентар	40.000	40.000	0	0	0	0	0	0	0	0	40.000	40.000
424	Поправки и тековно одржување	70.000	69.959	0	0	0	0	0	0	0	0	70.000	69.959

Разде Програма Подпрограма Категорија Ставка	О П И С	Б У Ц Е Т											
		Расходи на Основен буџет				Расходи од самофинансирачки активности		Расходи од заеми		Расходи од донации		Вкупно расходи	
		Планирано	Реализирано	Планирано	Реализирано	Планирано	Реализирано	Планирано	Реализирано	Планирано	Реализирано	Планирано	Реализирано
425	Договорни услуги	200.000	200.000	0	0	0	0	0	0	0	0	200.000	200.000
426	Други тековни расходи	200.000	199.831	0	0	0	0	0	0	0	0	200.000	199.831
48	КАПИТАЛНИ РАСХОДИ	22.000.000	17.478.366	0	0	0	0	0	0	0	0	22.000.000	17.478.366
482	Други градежни објекти	22.000.000	17.478.366	0	0	0	0	0	0	0	0	22.000.000	17.478.366
6А	ХИДРОСИСТЕМ ЗЛЕТОВИЦА	192.962.000	185.652.354	0	0	0	0	0	0	0	0	192.962.000	185.652.354
42	СТОКИ И УСЛУГИ	5.100.000	5.100.000	0	0	0	0	0	0	0	0	5.100.000	5.100.000
425	Договорни услуги	5.100.000	5.100.000	0	0	0	0	0	0	0	0	5.100.000	5.100.000
45	КАМАТНИ ПЛАЌАЊА	22.080.000	14.859.175	0	0	0	0	0	0	0	0	22.080.000	14.859.175
451	Каматни плаќања кон нерезиденти кредитори	22.080.000	14.859.175	0	0	0	0	0	0	0	0	22.080.000	14.859.175
48	КАПИТАЛНИ РАСХОДИ	60.000.000	59.911.179	0	0	0	0	0	0	0	0	60.000.000	59.911.179
482	Други градежни објекти	55.000.000	54.911.179	0	0	0	0	0	0	0	0	55.000.000	54.911.179
485	Вложувања и нефинансиски средства	5.000.000	5.000.000	0	0	0	0	0	0	0	0	5.000.000	5.000.000
49	ОТПЛАТА НА ГЛАВНИНА	105.782.000	105.782.000	0	0	0	0	0	0	0	0	105.782.000	105.782.000
491	Отплата на главнина до нерезидентни кредитори	105.782.000	105.782.000	0	0	0	0	0	0	0	0	105.782.000	105.782.000
6Б	ХИДРОСИСТЕМ ЛИСИЧЕ	58.638.000	58.636.964	0	0	0	0	0	0	0	0	58.638.000	58.636.964
42	СТОКИ И УСЛУГИ	2.900.000	2.900.000	0	0	0	0	0	0	0	0	2.900.000	2.900.000
425	Договорни услуги	2.900.000	2.900.000	0	0	0	0	0	0	0	0	2.900.000	2.900.000
45	КАМАТНИ ПЛАЌАЊА	3.338.000	3.337.207	0	0	0	0	0	0	0	0	3.338.000	3.337.207
451	Каматни плаќања кон нерезиденти кредитори	3.338.000	3.337.207	0	0	0	0	0	0	0	0	3.338.000	3.337.207
48	КАПИТАЛНИ РАСХОДИ	3.500.000	3.500.000	0	0	0	0	0	0	0	0	3.500.000	3.500.000
482	Други градежни објекти	3.500.000	3.500.000	0	0	0	0	0	0	0	0	3.500.000	3.500.000
49	ОТПЛАТА НА ГЛАВНИНА	48.900.000	48.899.757	0	0	0	0	0	0	0	0	48.900.000	48.899.757
491	Отплата на главнина до нерезидентни кредитори	48.900.000	48.899.757	0	0	0	0	0	0	0	0	48.900.000	48.899.757
6В	ИЗГРАДБА НА БРАНА НА ОРИЗАРСКА РЕКА	15.200.000	11.564.944	0	0	0	0	0	0	0	0	15.200.000	11.564.944
48	КАПИТАЛНИ РАСХОДИ	15.200.000	11.564.944	0	0	0	0	0	0	0	0	15.200.000	11.564.944
482	Други градежни објекти	15.200.000	11.564.944	0	0	0	0	0	0	0	0	15.200.000	11.564.944
6Г	ПРОГРАМА ЗА НАВОДНУВАЊЕ НА ЈУЖНА ДОЛИНА НА ВАРДАР	4.570.000	2.114.187	0	0	0	0	122.620.000	11.787.048	0	0	127.190.000	13.901.235
42	СТОКИ И УСЛУГИ	1.370.000	1.369.448	0	0	0	0	0	0	0	0	1.370.000	1.369.448
420	Патни и дневни расходи	70.000	69.944	0	0	0	0	0	0	0	0	70.000	69.944
421	Комунални услуги, греење, комуникација и транспорт	700.000	699.504	0	0	0	0	0	0	0	0	700.000	699.504
423	Материјали и ситен инвентар	200.000	200.000	0	0	0	0	0	0	0	0	200.000	200.000
424	Поправки и тековно одржување	100.000	100.000	0	0	0	0	0	0	0	0	100.000	100.000
425	Договорни услуги	200.000	200.000	0	0	0	0	0	0	0	0	200.000	200.000
426	Други тековни расходи	100.000	100.000	0	0	0	0	0	0	0	0	100.000	100.000
45	КАМАТНИ ПЛАЌАЊА	3.200.000	744.739	0	0	0	0	0	0	0	0	3.200.000	744.739
451	Каматни плаќања кон нерезиденти кредитори	3.200.000	744.739	0	0	0	0	0	0	0	0	3.200.000	744.739
48	КАПИТАЛНИ РАСХОДИ	0	0	0	0	0	0	122.620.000	11.787.048	0	0	122.620.000	11.787.048

Разде Програма Подпрограма Категорија Ставка	О П И С	Б У Џ Е Т											
		Расходи на Основен буџет				Расходи од самофинансирачки активности		Расходи од заеми		Расходи од донации		Вкупно расходи	
		Планирано	Реализирано	Планирано	Реализирано	Планирано	Реализирано	Планирано	Реализирано	Планирано	Реализирано	Планирано	Реализирано
482	Други градежни објекти	0	0	0	0	0	0	122.620.000	11.787.048	0	0	122.620.000	11.787.048
М	ИНТЕГРАЦИЈА ВО ЕУ	1.760.000	800.000	0	0	0	0	0	0	9.225.000	0	10.985.000	800.000
МА	ПОМОШ ПРИ ТРАНЗИЦИЈА И ИНСТИТУЦИОНАЛНА НАДГРАДБА	960.000	0	0	0	0	0	0	0	0	0	960.000	0
48	КАПИТАЛНИ РАСХОДИ	960.000	0	0	0	0	0	0	0	0	0	960.000	0
480	Купување на опрема и машини	640.000	0	0	0	0	0	0	0	0	0	640.000	0
486	Купување на возила	320.000	0	0	0	0	0	0	0	0	0	320.000	0
МД	РУРАЛЕН РАЗВОЈ	800.000	800.000	0	0	0	0	0	0	9.225.000	0	10.025.000	800.000
42	СТОКИ И УСЛУГИ	800.000	800.000	0	0	0	0	0	0	9.225.000	0	10.025.000	800.000
425	Договорни услуги	800.000	800.000	0	0	0	0	0	0	9.225.000	0	10.025.000	800.000

Разде Програма Подпрограма Категорија Ставка	О П И С	Б У Џ Е Т											
		Расходи на Основен буџет				Расходи од самофинансирачки активности		Расходи од заеми		Расходи од донации		Вкупно расходи	
		Планирано	Реализирано	Планирано	Реализирано	Планирано	Реализирано	Планирано	Реализирано	Планирано	Реализирано	Планирано	Реализирано
14002	АГЕНЦИЈА ЗА ПОТТИКНУВАЊЕ НА РАЗВОЈОТ НА ЗЕМЈОДЕЛСТВОТО - БИТОЛА	59.890.000	58.182.954	1.500.000	435.331	0	0	0	0	0	0	61.390.000	58.618.285
1	АДМИНИСТРАЦИЈА	53.807.000	53.112.090	0	0	0	0	0	0	0	0	53.807.000	53.112.090
10	АДМИНИСТРАЦИЈА	53.807.000	53.112.090	0	0	0	0	0	0	0	0	53.807.000	53.112.090
2	СОВЕТИ	3.718.000	3.310.659	1.250.000	193.680	0	0	0	0	0	0	4.968.000	3.504.339
20	СОВЕТИ	3.718.000	3.310.659	1.250.000	193.680	0	0	0	0	0	0	4.968.000	3.504.339
3	СИСТЕМ ЗА МОНИТОРИНГ НА ФАРМА	2.365.000	1.760.205	250.000	241.651	0	0	0	0	0	0	2.615.000	2.001.856
30	СИСТЕМ ЗА МОНИТОРИНГ НА ФАРМА	2.365.000	1.760.205	250.000	241.651	0	0	0	0	0	0	2.615.000	2.001.856
РАСХОДИ													
40	ПЛАТИ И НАДОМЕСТОЦИ	47.000.000	46.389.399	0	0	0	0	0	0	0	0	47.000.000	46.389.399
401	Основни плати	34.000.000	33.791.264	0	0	0	0	0	0	0	0	34.000.000	33.791.264
402	Придонеси за социјално осигурување	13.000.000	12.598.135	0	0	0	0	0	0	0	0	13.000.000	12.598.135
42	СТОКИ И УСЛУГИ	11.812.000	10.716.506	1.500.000	435.331	0	0	0	0	0	0	13.312.000	11.151.837
420	Патни и дневни расходи	250.000	249.998	0	0	0	0	0	0	0	0	250.000	249.998
421	Комунални услуги, греење, комуникација и транспорт	7.502.000	6.789.429	850.000	251.651	0	0	0	0	0	0	8.352.000	7.041.080
423	Материјали и ситен инвентар	1.580.000	1.280.620	250.000	102.300	0	0	0	0	0	0	1.830.000	1.382.920
424	Поправки и тековно одржување	729.000	726.148	400.000	81.380	0	0	0	0	0	0	1.129.000	807.528
425	Договорни услуги	1.556.000	1.521.879	0	0	0	0	0	0	0	0	1.556.000	1.521.879
426	Други тековни расходи	195.000	148.432	0	0	0	0	0	0	0	0	195.000	148.432
46	СУБВЕНЦИИ И ТРАНСФЕРИ	105.000	105.000	0	0	0	0	0	0	0	0	105.000	105.000
464	Разни трансфери	105.000	105.000	0	0	0	0	0	0	0	0	105.000	105.000
48	КАПИТАЛНИ РАСХОДИ	973.000	972.049	0	0	0	0	0	0	0	0	973.000	972.049
480	Купување на опрема и машини	576.000	575.370	0	0	0	0	0	0	0	0	576.000	575.370
481	Градежни објекти	40.000	40.000	0	0	0	0	0	0	0	0	40.000	40.000
485	Вложувања и нефинансиски средства	357.000	356.679	0	0	0	0	0	0	0	0	357.000	356.679
1	АДМИНИСТРАЦИЈА	53.807.000	53.112.090	0	0	0	0	0	0	0	0	53.807.000	53.112.090
10	АДМИНИСТРАЦИЈА	53.807.000	53.112.090	0	0	0	0	0	0	0	0	53.807.000	53.112.090
40	ПЛАТИ И НАДОМЕСТОЦИ	47.000.000	46.389.399	0	0	0	0	0	0	0	0	47.000.000	46.389.399
401	Основни плати	34.000.000	33.791.264	0	0	0	0	0	0	0	0	34.000.000	33.791.264
402	Придонеси за социјално осигурување	13.000.000	12.598.135	0	0	0	0	0	0	0	0	13.000.000	12.598.135
42	СТОКИ И УСЛУГИ	5.729.000	5.645.642	0	0	0	0	0	0	0	0	5.729.000	5.645.642

Разде Програма Подпрограма Категорија Ставка	О П И С	Б У Ц Е Т											
		Расходи на Основен буџет				Расходи од самофинансирачки активности		Расходи од заеми		Расходи од донации		Вкупно расходи	
		Планирано	Реализирано	Планирано	Реализирано	Планирано	Реализирано	Планирано	Реализирано	Планирано	Реализирано	Планирано	Реализирано
420	Патни и дневни расходи	170.000	169.998	0	0	0	0	0	0	0	0	170.000	169.998
421	Комунални услуги, греење, комуникација и транспорт	3.859.000	3.854.427	0	0	0	0	0	0	0	0	3.859.000	3.854.427
423	Материјали и ситен инвентар	330.000	329.697	0	0	0	0	0	0	0	0	330.000	329.697
424	Поправки и тековно одржување	519.000	516.392	0	0	0	0	0	0	0	0	519.000	516.392
425	Договорни услуги	706.000	676.126	0	0	0	0	0	0	0	0	706.000	676.126
426	Други тековни расходи	145.000	99.002	0	0	0	0	0	0	0	0	145.000	99.002
46	СУБВЕНЦИИ И ТРАНСФЕРИ	105.000	105.000	0	0	0	0	0	0	0	0	105.000	105.000
464	Разни трансфери	105.000	105.000	0	0	0	0	0	0	0	0	105.000	105.000
48	КАПИТАЛНИ РАСХОДИ	973.000	972.049	0	0	0	0	0	0	0	0	973.000	972.049
480	Купување на опрема и машини	576.000	575.370	0	0	0	0	0	0	0	0	576.000	575.370
481	Градежни објекти	40.000	40.000	0	0	0	0	0	0	0	0	40.000	40.000
485	Вложувања и нефинансиски средства	357.000	356.679	0	0	0	0	0	0	0	0	357.000	356.679
2	СОВЕТИ	3.718.000	3.310.659	1.250.000	193.680	0	0	0	0	0	0	4.968.000	3.504.339
20	СОВЕТИ	3.718.000	3.310.659	1.250.000	193.680	0	0	0	0	0	0	4.968.000	3.504.339
42	СТОКИ И УСЛУГИ	3.718.000	3.310.659	1.250.000	193.680	0	0	0	0	0	0	4.968.000	3.504.339
420	Патни и дневни расходи	55.000	55.000	0	0	0	0	0	0	0	0	55.000	55.000
421	Комунални услуги, греење, комуникација и транспорт	2.173.000	1.867.513	600.000	10.000	0	0	0	0	0	0	2.773.000	1.877.513
423	Материјали и ситен инвентар	650.000	553.201	250.000	102.300	0	0	0	0	0	0	900.000	655.501
424	Поправки и тековно одржување	100.000	99.762	400.000	81.380	0	0	0	0	0	0	500.000	181.142
425	Договорни услуги	690.000	685.753	0	0	0	0	0	0	0	0	690.000	685.753
426	Други тековни расходи	50.000	49.430	0	0	0	0	0	0	0	0	50.000	49.430
3	СИСТЕМ ЗА МОНИТОРИНГ НА ФАРМА	2.365.000	1.760.205	250.000	241.651	0	0	0	0	0	0	2.615.000	2.001.856
30	СИСТЕМ ЗА МОНИТОРИНГ НА ФАРМА	2.365.000	1.760.205	250.000	241.651	0	0	0	0	0	0	2.615.000	2.001.856
42	СТОКИ И УСЛУГИ	2.365.000	1.760.205	250.000	241.651	0	0	0	0	0	0	2.615.000	2.001.856
420	Патни и дневни расходи	25.000	25.000	0	0	0	0	0	0	0	0	25.000	25.000
421	Комунални услуги, греење, комуникација и транспорт	1.470.000	1.067.489	250.000	241.651	0	0	0	0	0	0	1.720.000	1.309.140
423	Материјали и ситен инвентар	600.000	397.722	0	0	0	0	0	0	0	0	600.000	397.722
424	Поправки и тековно одржување	110.000	109.994	0	0	0	0	0	0	0	0	110.000	109.994
425	Договорни услуги	160.000	160.000	0	0	0	0	0	0	0	0	160.000	160.000

Разде Програма Подпрограма Категорија Ставка	О П И С	Б У Џ Е Т											
		Расходи на Основен буџет				Расходи од самофинансирачки активности		Расходи од заеми		Расходи од донации		Вкупно расходи	
		Планирано	Реализирано	Планирано	Реализирано	Планирано	Реализирано	Планирано	Реализирано	Планирано	Реализирано	Планирано	Реализирано
14003	УПРАВА ЗА ХИДРОМЕТЕОРОЛОШКИ РАБОТИ	109.226.000	108.643.792	3.000.000	1.857.344	18.500.000	16.330.281	0	0	2.154.000	1.199.814	132.880.000	128.031.231
1	АДМИНИСТРАЦИЈА	23.363.000	23.277.037	3.000.000	1.857.344	0	0	0	0	0	0	26.363.000	25.134.381
10	АДМИНИСТРАЦИЈА	23.363.000	23.277.037	3.000.000	1.857.344	0	0	0	0	0	0	26.363.000	25.134.381
2	ХИДРОЛОГИЈА И СЛЕДЕЊЕ НА СОСТОЈБАТА НА ПРИРОДНАТА СРЕДИНА	17.740.000	17.619.861	0	0	11.053.000	9.720.705	0	0	0	0	28.793.000	27.340.566
20	ХИДРОЛОГИЈА И СЛЕДЕЊЕ НА СОСТОЈБАТА НА ПРИРОДНАТА СРЕДИНА	17.740.000	17.619.861	0	0	11.053.000	9.720.705	0	0	0	0	28.793.000	27.340.566
3	МЕТЕОРОЛОГИЈА	35.786.000	35.507.493	0	0	3.631.000	2.859.198	0	0	2.154.000	1.199.814	41.571.000	39.566.505
30	МЕТЕОРОЛОГИЈА	35.786.000	35.507.493	0	0	3.631.000	2.859.198	0	0	2.154.000	1.199.814	41.571.000	39.566.505
4	ПРОГНОЗА, ПРЕДУПРЕДУВАЊЕ, ИНФОРМАТИКА И ТЕХНИКА	32.087.000	32.007.619	0	0	3.816.000	3.750.378	0	0	0	0	35.903.000	35.757.997
40	ПРОГНОЗА, ПРЕДУПРЕДУВАЊЕ, ИНФОРМАТИКА И ТЕХНИКА	32.087.000	32.007.619	0	0	3.816.000	3.750.378	0	0	0	0	35.903.000	35.757.997
К	РЕФОРМА ВО ЈАВНАТА АДМИНИСТРАЦИЈА	250.000	231.782	0	0	0	0	0	0	0	0	250.000	231.782
К2	СТРУЧНО ОСПОСОБУВАЊЕ И УСОВРШУВАЊЕ	250.000	231.782	0	0	0	0	0	0	0	0	250.000	231.782
РАСХОДИ													
40	ПЛАТИ И НАДОМЕСТОЦИ	75.087.000	75.080.674	0	0	560.000	477.638	0	0	0	0	75.647.000	75.558.312
401	Основни плати	54.720.000	54.714.571	0	0	400.000	348.126	0	0	0	0	55.120.000	55.062.697
402	Придонеси за социјално осигурување	20.367.000	20.366.103	0	0	160.000	129.512	0	0	0	0	20.527.000	20.495.615
42	СТОКИ И УСЛУГИ	26.369.501	26.056.552	2.613.000	1.552.206	10.756.770	9.637.567	0	0	1.828.000	875.309	41.567.271	38.121.634
420	Патни и дневни расходи	1.510.000	1.485.574	0	0	710.000	694.552	0	0	438.000	366.616	2.658.000	2.546.742
421	Комунални услуги, греење, комуникација и транспорт	6.094.000	6.033.718	1.200.000	445.073	562.000	170.894	0	0	0	0	7.856.000	6.649.685
423	Материјали и ситен инвентар	5.985.000	5.964.339	215.000	185.967	4.076.000	4.011.074	0	0	142.000	119.479	10.418.000	10.280.859
424	Поправки и тековно одржување	5.414.000	5.340.781	212.000	86.683	2.005.000	1.503.010	0	0	0	0	7.631.000	6.930.474
425	Договорни услуги	6.384.501	6.265.286	460.000	445.400	2.010.000	1.959.051	0	0	328.000	317.260	9.182.501	8.986.997
426	Други тековни расходи	129.000	127.258	526.000	389.083	1.313.770	1.298.986	0	0	347.000	71.955	2.315.770	1.887.282
427	Привремени вработувања	853.000	839.596	0	0	80.000	0	0	0	573.000	0	1.506.000	839.596
46	СУБВЕНЦИИ И ТРАНСФЕРИ	34.499	33.854	387.000	305.138	114.230	114.230	0	0	0	0	535.729	453.222
464	Разни трансфери	0	0	245.215	163.360	0	0	0	0	0	0	245.215	163.360
465	Исплата по извршни исправи	34.499	33.854	141.785	141.778	114.230	114.230	0	0	0	0	290.514	289.862
48	КАПИТАЛНИ РАСХОДИ	7.735.000	7.472.712	0	0	7.069.000	6.100.846	0	0	326.000	324.505	15.130.000	13.898.063
480	Купување на опрема и машини	7.105.000	6.883.919	0	0	2.670.000	2.501.846	0	0	326.000	324.505	10.101.000	9.710.270
482	Други градежни објекти	335.000	334.660	0	0	3.599.000	3.599.000	0	0	0	0	3.934.000	3.933.660

Разде Програма Подпрограма Категорија Ставка	О П И С	Б У Џ Е Т											
		Расходи на Основен буџет				Расходи од самофинансирачки активности		Расходи од заеми		Расходи од донации		Вкупно расходи	
		Планирано	Реализирано	Планирано	Реализирано	Планирано	Реализирано	Планирано	Реализирано	Планирано	Реализирано	Планирано	Реализирано
485	Вложувања и нефинансиски средства	295.000	254.133	0	0	800.000	0	0	0	0	0	1.095.000	254.133
1	АДМИНИСТРАЦИЈА	23.363.000	23.277.037	3.000.000	1.857.344	0	0	0	0	0	0	26.363.000	25.134.381
10	АДМИНИСТРАЦИЈА	23.363.000	23.277.037	3.000.000	1.857.344	0	0	0	0	0	0	26.363.000	25.134.381
40	ПЛАТИ И НАДОМЕСТОЦИ	13.443.000	13.438.721	0	0	0	0	0	0	0	0	13.443.000	13.438.721
401	Основни плати	9.799.000	9.794.776	0	0	0	0	0	0	0	0	9.799.000	9.794.776
402	Придонеси за социјално осигурување	3.644.000	3.643.945	0	0	0	0	0	0	0	0	3.644.000	3.643.945
42	СТОКИ И УСЛУГИ	9.625.501	9.544.576	2.613.000	1.552.206	0	0	0	0	0	0	12.238.501	11.096.782
420	Патни и дневни расходи	180.000	178.044	0	0	0	0	0	0	0	0	180.000	178.044
421	Комунални услуги, греење, комуникација и транспорт	4.900.000	4.839.718	1.200.000	445.073	0	0	0	0	0	0	6.100.000	5.284.791
423	Материјали и ситен инвентар	300.000	299.981	215.000	185.967	0	0	0	0	0	0	515.000	485.948
424	Поправки и тековно одржување	3.484.000	3.478.096	212.000	86.683	0	0	0	0	0	0	3.696.000	3.564.779
425	Договорни услуги	361.501	358.934	460.000	445.400	0	0	0	0	0	0	821.501	804.334
426	Други тековни расходи	70.000	69.654	526.000	389.083	0	0	0	0	0	0	596.000	458.737
427	Привремени вработувања	330.000	320.149	0	0	0	0	0	0	0	0	330.000	320.149
46	СУБВЕНЦИИ И ТРАНСФЕРИ	34.499	33.854	387.000	305.138	0	0	0	0	0	0	421.499	338.992
464	Разни трансфери	0	0	245.215	163.360	0	0	0	0	0	0	245.215	163.360
465	Исплата по извршни исправи	34.499	33.854	141.785	141.778	0	0	0	0	0	0	176.284	175.632
48	КАПИТАЛНИ РАСХОДИ	260.000	259.886	0	0	0	0	0	0	0	0	260.000	259.886
480	Купување на опрема и машини	200.000	199.886	0	0	0	0	0	0	0	0	200.000	199.886
485	Вложувања и нефинансиски средства	60.000	60.000	0	0	0	0	0	0	0	0	60.000	60.000
2	ХИДРОЛОГИЈА И СЛЕДЕЊЕ НА СОСТОЈБАТА НА ПРИРОДНАТА СРЕДИНА	17.740.000	17.619.861	0	0	11.053.000	9.720.705	0	0	0	0	28.793.000	27.340.566
20	ХИДРОЛОГИЈА И СЛЕДЕЊЕ НА СОСТОЈБАТА НА ПРИРОДНАТА СРЕДИНА	17.740.000	17.619.861	0	0	11.053.000	9.720.705	0	0	0	0	28.793.000	27.340.566
40	ПЛАТИ И НАДОМЕСТОЦИ	13.250.000	13.249.005	0	0	0	0	0	0	0	0	13.250.000	13.249.005
401	Основни плати	9.657.000	9.656.144	0	0	0	0	0	0	0	0	9.657.000	9.656.144
402	Придонеси за социјално осигурување	3.593.000	3.592.861	0	0	0	0	0	0	0	0	3.593.000	3.592.861
42	СТОКИ И УСЛУГИ	4.035.000	3.917.874	0	0	4.269.770	3.744.133	0	0	0	0	8.304.770	7.662.007
420	Патни и дневни расходи	450.000	427.855	0	0	560.000	544.552	0	0	0	0	1.010.000	972.407
421	Комунални услуги, греење, комуникација и транспорт	640.000	640.000	0	0	512.000	170.894	0	0	0	0	1.152.000	810.894
423	Материјали и ситен инвентар	300.000	294.087	0	0	640.000	576.678	0	0	0	0	940.000	870.765
424	Поправки и тековно одржување	230.000	162.685	0	0	504.000	504.000	0	0	0	0	734.000	666.685
425	Договорни услуги	2.390.000	2.368.613	0	0	1.110.000	1.099.023	0	0	0	0	3.500.000	3.467.636
426	Други тековни расходи	25.000	24.634	0	0	863.770	848.986	0	0	0	0	888.770	873.620
427	Привремени вработувања	0	0	0	0	80.000	0	0	0	0	0	80.000	0
46	СУБВЕНЦИИ И ТРАНСФЕРИ	0	0	0	0	114.230	114.230	0	0	0	0	114.230	114.230
465	Исплата по извршни исправи	0	0	0	0	114.230	114.230	0	0	0	0	114.230	114.230
48	КАПИТАЛНИ РАСХОДИ	455.000	452.982	0	0	6.669.000	5.862.342	0	0	0	0	7.124.000	6.315.324

Разде Програма Подпрограма Категорија Ставка		Б У Ц Е Т											
		Расходи на Основен буџет				Расходи од самофинансирачки активности		Расходи од заеми		Расходи од донации		Вкупно расходи	
		Планирано	Реализирано	Планирано	Реализирано	Планирано	Реализирано	Планирано	Реализирано	Планирано	Реализирано	Планирано	Реализирано
480	Купување на опрема и машини	455.000	452.982	0	0	2.270.000	2.263.342	0	0	0	0	2.725.000	2.716.324
482	Други градежни објекти	0	0	0	0	3.599.000	3.599.000	0	0	0	0	3.599.000	3.599.000
485	Вложувања и нефинансиски средства	0	0	0	0	800.000	0	0	0	0	0	800.000	0
3	МЕТЕОРОЛОГИЈА	35.786.000	35.507.493	0	0	3.631.000	2.859.198	0	0	2.154.000	1.199.814	41.571.000	39.566.505
30	МЕТЕОРОЛОГИЈА	35.786.000	35.507.493	0	0	3.631.000	2.859.198	0	0	2.154.000	1.199.814	41.571.000	39.566.505
40	ПЛАТИ И НАДОМЕСТОЦИ	25.164.000	25.163.326	0	0	560.000	477.638	0	0	0	0	25.724.000	25.640.964
401	Основни плати	18.332.000	18.331.756	0	0	400.000	348.126	0	0	0	0	18.732.000	18.679.882
402	Придонеси за социјално осигурување	6.832.000	6.831.570	0	0	160.000	129.512	0	0	0	0	6.992.000	6.961.082
42	СТОКИ И УСЛУГИ	3.757.000	3.736.681	0	0	2.951.000	2.357.606	0	0	1.828.000	875.309	8.536.000	6.969.596
420	Патни и дневни расходи	250.000	249.872	0	0	150.000	150.000	0	0	438.000	366.616	838.000	766.488
421	Комунални услуги, греење, комуникација и транспорт	119.000	119.000	0	0	50.000	0	0	0	0	0	169.000	119.000
423	Материјали и ситен инвентар	335.000	335.000	0	0	150.000	148.568	0	0	142.000	119.479	627.000	603.047
424	Поправки и тековно одржување	700.000	700.000	0	0	1.301.000	799.010	0	0	0	0	2.001.000	1.499.010
425	Договорни услуги	2.010.000	1.993.542	0	0	900.000	860.028	0	0	328.000	317.260	3.238.000	3.170.830
426	Други тековни расходи	8.000	7.820	0	0	400.000	400.000	0	0	347.000	71.955	755.000	479.775
427	Привремени вработувања	335.000	331.447	0	0	0	0	0	0	573.000	0	908.000	331.447
48	КАПИТАЛНИ РАСХОДИ	6.865.000	6.607.486	0	0	120.000	23.954	0	0	326.000	324.505	7.311.000	6.955.945
480	Купување на опрема и машини	6.450.000	6.231.051	0	0	120.000	23.954	0	0	326.000	324.505	6.896.000	6.579.510
482	Други градежни објекти	335.000	334.660	0	0	0	0	0	0	0	0	335.000	334.660
485	Вложувања и нефинансиски средства	80.000	41.775	0	0	0	0	0	0	0	0	80.000	41.775
4	ПРОГНОЗА, ПРЕДУПРЕДУВАЊЕ, ИНФОРМАТИКА И ТЕХНИКА	32.087.000	32.007.619	0	0	3.816.000	3.750.378	0	0	0	0	35.903.000	35.757.997
40	ПРОГНОЗА, ПРЕДУПРЕДУВАЊЕ, ИНФОРМАТИКА И ТЕХНИКА	32.087.000	32.007.619	0	0	3.816.000	3.750.378	0	0	0	0	35.903.000	35.757.997
40	ПЛАТИ И НАДОМЕСТОЦИ	23.230.000	23.229.622	0	0	0	0	0	0	0	0	23.230.000	23.229.622
401	Основни плати	16.932.000	16.931.895	0	0	0	0	0	0	0	0	16.932.000	16.931.895
402	Придонеси за социјално осигурување	6.298.000	6.297.727	0	0	0	0	0	0	0	0	6.298.000	6.297.727
42	СТОКИ И УСЛУГИ	8.702.000	8.625.639	0	0	3.536.000	3.535.828	0	0	0	0	12.238.000	12.161.467
420	Патни и дневни расходи	500.000	499.803	0	0	0	0	0	0	0	0	500.000	499.803
421	Комунални услуги, греење, комуникација и транспорт	435.000	435.000	0	0	0	0	0	0	0	0	435.000	435.000
423	Материјали и ситен инвентар	5.050.000	5.035.271	0	0	3.286.000	3.285.828	0	0	0	0	8.336.000	8.321.099
424	Поправки и тековно одржување	1.000.000	1.000.000	0	0	200.000	200.000	0	0	0	0	1.200.000	1.200.000
425	Договорни услуги	1.503.000	1.442.415	0	0	0	0	0	0	0	0	1.503.000	1.442.415
426	Други тековни расходи	26.000	25.150	0	0	50.000	50.000	0	0	0	0	76.000	75.150
427	Привремени вработувања	188.000	188.000	0	0	0	0	0	0	0	0	188.000	188.000
48	КАПИТАЛНИ РАСХОДИ	155.000	152.358	0	0	280.000	214.550	0	0	0	0	435.000	366.908
480	Купување на опрема и машини	0	0	0	0	280.000	214.550	0	0	0	0	280.000	214.550
485	Вложувања и нефинансиски средства	155.000	152.358	0	0	0	0	0	0	0	0	155.000	152.358
К	РЕФОРМА ВО ЈАВНАТА АДМИНИСТРАЦИЈА	250.000	231.782	0	0	0	0	0	0	0	0	250.000	231.782

Разде Програма Подпрограма Категорија Ставка	О П И С	Б У Џ Е Т											
		Расходи на Основен буџет				Расходи од самофинансирачки активности		Расходи од заеми		Расходи од донации		Вкупно расходи	
		Планирано	Реализирано	Планирано	Реализирано	Планирано	Реализирано	Планирано	Реализирано	Планирано	Реализирано	Планирано	Реализирано
K2	СТРУЧНО ОСПОСОБУВАЊЕ И УСОВРШУВАЊЕ	250.000	231.782	0	0	0	0	0	0	0	0	250.000	231.782
42	СТОКИ И УСЛУГИ	250.000	231.782	0	0	0	0	0	0	0	0	250.000	231.782
420	Патни и дневни расходи	130.000	130.000	0	0	0	0	0	0	0	0	130.000	130.000
425	Договорни услуги	120.000	101.782	0	0	0	0	0	0	0	0	120.000	101.782

Разде Програма Подпрограма Категорија Ставка	О П И С	Б У Ц Е Т											
		Расходи на Основен буџет				Расходи од самофинансирачки активности		Расходи од заеми		Расходи од донации		Вкупно расходи	
		Планирано	Реализирано	Планирано	Реализирано	Планирано	Реализирано	Планирано	Реализирано	Планирано	Реализирано	Планирано	Реализирано
14004	АГЕНЦИЈА ЗА ФИНАНСИСКА ПОДДРШКА ВО ЗЕМЈОДЕЛСТВОТО И РУРАЛНИОТ РАЗВОЈ	6.065.734.000	4.870.187.155	0	0	0	0	0	0	0	0	6.065.734.000	4.870.187.155
1	АДМИНИСТРАЦИЈА	100.334.000	96.959.007	0	0	0	0	0	0	0	0	100.334.000	96.959.007
10	АДМИНИСТРАЦИЈА	100.334.000	96.959.007	0	0	0	0	0	0	0	0	100.334.000	96.959.007
2	ФИНАНСИСКА ПОДРШКА ВО ЗЕМЈОДЕЛСТВОТО И РУРАЛНИОТ РАЗВОЈ	5.950.000.000	4.773.228.148	0	0	0	0	0	0	0	0	5.950.000.000	4.773.228.148
20	ФИНАНСИСКА ПОДРШКА ВО ЗЕМЈОДЕЛИЕТО	5.333.000.000	4.315.167.528	0	0	0	0	0	0	0	0	5.333.000.000	4.315.167.528
2A	ФИНАНСИСКА ПОДДРШКА НА РУРАЛЕН РАЗВОЈ	617.000.000	458.060.620	0	0	0	0	0	0	0	0	617.000.000	458.060.620
К	РЕФОРМА ВО ЈАВНАТА АДМИНИСТРАЦИЈА	400.000	0	0	0	0	0	0	0	0	0	400.000	0
K2	СТРУЧНО ОСПОСОБУВАЊЕ И УСОВРШУВАЊЕ	400.000	0	0	0	0	0	0	0	0	0	400.000	0
М	ИНТЕГРАЦИЈА ВО ЕУ	15.000.000	0	0	0	0	0	0	0	0	0	15.000.000	0
МД	РУРАЛЕН РАЗВОЈ	15.000.000	0	0	0	0	0	0	0	0	0	15.000.000	0
РАСХОДИ													
40	ПЛАТИ И НАДОМЕСТОЦИ	39.280.000	37.426.130	0	0	0	0	0	0	0	0	39.280.000	37.426.130
401	Основни плати	28.235.000	27.264.819	0	0	0	0	0	0	0	0	28.235.000	27.264.819
402	Придонеси за социјално осигурување	11.045.000	10.161.311	0	0	0	0	0	0	0	0	11.045.000	10.161.311
42	СТОКИ И УСЛУГИ	17.599.045	16.299.786	0	0	0	0	0	0	0	0	17.599.045	16.299.786
420	Патни и дневни расходи	1.700.000	1.637.123	0	0	0	0	0	0	0	0	1.700.000	1.637.123
421	Комунални услуги, греење, комуникација и транспорт	3.600.000	3.378.486	0	0	0	0	0	0	0	0	3.600.000	3.378.486
423	Материјали и ситен инвентар	1.125.000	1.056.833	0	0	0	0	0	0	0	0	1.125.000	1.056.833
424	Поправки и тековно одржување	474.000	472.165	0	0	0	0	0	0	0	0	474.000	472.165
425	Договорни услуги	6.863.045	6.437.432	0	0	0	0	0	0	0	0	6.863.045	6.437.432
426	Други тековни расходи	720.000	714.330	0	0	0	0	0	0	0	0	720.000	714.330
427	Привремени вработувања	3.117.000	2.603.417	0	0	0	0	0	0	0	0	3.117.000	2.603.417
46	СУБВЕНЦИИ И ТРАНСФЕРИ	5.333.024.955	4.315.192.483	0	0	0	0	0	0	0	0	5.333.024.955	4.315.192.483
464	Разни трансфери	5.333.000.000	4.315.167.528	0	0	0	0	0	0	0	0	5.333.000.000	4.315.167.528
465	Исплата по извршни исправи	24.955	24.955	0	0	0	0	0	0	0	0	24.955	24.955
48	КАПИТАЛНИ РАСХОДИ	675.830.000	501.268.756	0	0	0	0	0	0	0	0	675.830.000	501.268.756
480	Купување на опрема и машини	830.000	300.468	0	0	0	0	0	0	0	0	830.000	300.468
481	Градежни објекти	42.000.000	42.000.000	0	0	0	0	0	0	0	0	42.000.000	42.000.000
482	Други градежни објекти	500.000	483.340	0	0	0	0	0	0	0	0	500.000	483.340

Разде Програма Подпрограма Категорија Ставка	О П И С	Б У Џ Е Т											
		Расходи на Основен буџет				Расходи од самофинансирачки активности		Расходи од заеми		Расходи од донации		Вкупно расходи	
		Планирано	Реализирано	Планирано	Реализирано	Планирано	Реализирано	Планирано	Реализирано	Планирано	Реализирано	Планирано	Реализирано
485	Вложувања и нефинансиски средства	500.000	424.328	0	0	0	0	0	0	0	0	500.000	424.328
489	Капитални субвенции за претпријатија и невладини организации	632.000.000	458.060.620	0	0	0	0	0	0	0	0	632.000.000	458.060.620
1	АДМИНИСТРАЦИЈА	100.334.000	96.959.007	0	0	0	0	0	0	0	0	100.334.000	96.959.007
10	АДМИНИСТРАЦИЈА	100.334.000	96.959.007	0	0	0	0	0	0	0	0	100.334.000	96.959.007
40	ПЛАТИ И НАДОМЕСТОЦИ	39.280.000	37.426.130	0	0	0	0	0	0	0	0	39.280.000	37.426.130
401	Основни плати	28.235.000	27.264.819	0	0	0	0	0	0	0	0	28.235.000	27.264.819
402	Придонеси за социјално осигурување	11.045.000	10.161.311	0	0	0	0	0	0	0	0	11.045.000	10.161.311
42	СТОКИ И УСЛУГИ	17.199.045	16.299.786	0	0	0	0	0	0	0	0	17.199.045	16.299.786
420	Патни и дневни расходи	1.700.000	1.637.123	0	0	0	0	0	0	0	0	1.700.000	1.637.123
421	Комунални услуги, греење, комуникација и транспорт	3.600.000	3.378.486	0	0	0	0	0	0	0	0	3.600.000	3.378.486
423	Материјали и ситен инвентар	1.125.000	1.056.833	0	0	0	0	0	0	0	0	1.125.000	1.056.833
424	Поправки и тековно одржување	474.000	472.165	0	0	0	0	0	0	0	0	474.000	472.165
425	Договорни услуги	6.463.045	6.437.432	0	0	0	0	0	0	0	0	6.463.045	6.437.432
426	Други тековни расходи	720.000	714.330	0	0	0	0	0	0	0	0	720.000	714.330
427	Привремени вработувања	3.117.000	2.603.417	0	0	0	0	0	0	0	0	3.117.000	2.603.417
46	СУБВЕНЦИИ И ТРАНСФЕРИ	24.955	24.955	0	0	0	0	0	0	0	0	24.955	24.955
465	Исплата по извршни исправи	24.955	24.955	0	0	0	0	0	0	0	0	24.955	24.955
48	КАПИТАЛНИ РАСХОДИ	43.830.000	43.208.136	0	0	0	0	0	0	0	0	43.830.000	43.208.136
480	Купување на опрема и машини	830.000	300.468	0	0	0	0	0	0	0	0	830.000	300.468
481	Градежни објекти	42.000.000	42.000.000	0	0	0	0	0	0	0	0	42.000.000	42.000.000
482	Други градежни објекти	500.000	483.340	0	0	0	0	0	0	0	0	500.000	483.340
485	Вложувања и нефинансиски средства	500.000	424.328	0	0	0	0	0	0	0	0	500.000	424.328
2	ФИНАНСИСКА ПОДРШКА ВО ЗЕМЈОДЕЛСТВОТО И РУРАЛНИОТ РАЗВОЈ	5.950.000.000	4.773.228.148	0	0	0	0	0	0	0	0	5.950.000.000	4.773.228.148
20	ФИНАНСИСКА ПОДРШКА ВО ЗЕМЈОДЕЛИЕТО	5.333.000.000	4.315.167.528	0	0	0	0	0	0	0	0	5.333.000.000	4.315.167.528
46	СУБВЕНЦИИ И ТРАНСФЕРИ	5.333.000.000	4.315.167.528	0	0	0	0	0	0	0	0	5.333.000.000	4.315.167.528
464	Разни трансфери	5.333.000.000	4.315.167.528	0	0	0	0	0	0	0	0	5.333.000.000	4.315.167.528
2А	ФИНАНСИСКА ПОДРШКА НА РУРАЛЕН РАЗВОЈ	617.000.000	458.060.620	0	0	0	0	0	0	0	0	617.000.000	458.060.620
48	КАПИТАЛНИ РАСХОДИ	617.000.000	458.060.620	0	0	0	0	0	0	0	0	617.000.000	458.060.620
489	Капитални субвенции за претпријатија и невладини организации	617.000.000	458.060.620	0	0	0	0	0	0	0	0	617.000.000	458.060.620
К	РЕФОРМА ВО ЈАВНАТА АДМИНИСТРАЦИЈА	400.000	0	0	0	0	0	0	0	0	0	400.000	0
К2	СТРУЧНО ОСПОСОБУВАЊЕ И УСОВРШУВАЊЕ	400.000	0	0	0	0	0	0	0	0	0	400.000	0
42	СТОКИ И УСЛУГИ	400.000	0	0	0	0	0	0	0	0	0	400.000	0
425	Договорни услуги	400.000	0	0	0	0	0	0	0	0	0	400.000	0
М	ИНТЕГРАЦИЈА ВО ЕУ	15.000.000	0	0	0	0	0	0	0	0	0	15.000.000	0
МД	РУРАЛЕН РАЗВОЈ	15.000.000	0	0	0	0	0	0	0	0	0	15.000.000	0

Разде Програма Подпрограма Категорија Ставка	О П И С	Б У Џ Е Т											
		Расходи на Основен буџет				Расходи од самофинансирачки активности		Расходи од заеми		Расходи од донации		Вкупно расходи	
		Планирано	Реализирано	Планирано	Реализирано	Планирано	Реализирано	Планирано	Реализирано	Планирано	Реализирано	Планирано	Реализирано
48	КАПИТАЛНИ РАСХОДИ	15.000.000	0	0	0	0	0	0	0	0	0	15.000.000	0
489	Капитални субвенции за претпријатија и невладини организации	15.000.000	0	0	0	0	0	0	0	0	0	15.000.000	0

Разде Програма Подпрограма Категорија Ставка	О П И С	Б У Џ Е Т											
		Расходи на Основен буџет				Расходи од самофинансирачки активности		Расходи од заеми		Расходи од донации		Вкупно расходи	
		Планирано	Реализирано	Планирано	Реализирано	Планирано	Реализирано	Планирано	Реализирано	Планирано	Реализирано	Планирано	Реализирано
15001	МИНИСТЕРСТВО ЗА ТРУД И СОЦИЈАЛНА ПОЛИТИКА	22.905.165.000	22.821.536.626	4.370.000	483.332	96.348.000	64.693.341	191.291.000	117.620.243	76.596.905	29.816.736	23.273.770.905	23.034.150.277
1	АДМИНИСТРАЦИЈА	145.891.000	144.910.578	1.491.800	0	1.790.000	286.500	0	0	28.567.905	9.827.336	177.740.705	155.024.414
10	АДМИНИСТРАЦИЈА	145.891.000	144.910.578	1.491.800	0	1.790.000	286.500	0	0	28.567.905	9.827.336	177.740.705	155.024.414
2	ОРГАНИ ВО СОСТАВ	87.317.000	87.113.015	0	0	22.043.000	18.330.908	0	0	0	0	109.360.000	105.443.923
20	ДРЖАВЕН ИНСПЕКТОРАТ ЗА ТРУД	64.657.000	64.493.072	0	0	0	0	0	0	0	0	64.657.000	64.493.072
21	АГЕНЦИЈА ЗА СУПЕРВИЗИЈА НА КАПИТАЛНО ПЕНЗИСКО ИНВАЛИДСКО ОСИГУРУВАЊЕ	0	0	0	0	22.043.000	18.330.908	0	0	0	0	22.043.000	18.330.908
22	УПРАВА ЗА ПРАШАЊА НА БОРЦИ И ВОЕНИ ИНВАЛИДИ	22.660.000	22.619.943	0	0	0	0	0	0	0	0	22.660.000	22.619.943
3	ДЕТСКА ЗАШТИТА	132.250.000	128.721.975	0	0	8.720.000	2.160.789	0	0	0	0	140.970.000	130.882.764
30	УСТАНОВИ ЗА ДЕТСКА ЗАШТИТА	58.990.000	58.632.038	0	0	8.720.000	2.160.789	0	0	0	0	67.710.000	60.792.827
3А	ИЗГРАДБА, ОПРЕМУВАЊЕ И ОДРЖУВАЊЕ НА ОБЈЕКТИ ЗА ДЕТСКА ЗАШТИТА	73.260.000	70.089.937	0	0	0	0	0	0	0	0	73.260.000	70.089.937
4	СОЦИЈАЛНА ЗАШТИТА	855.123.000	834.292.672	2.878.200	483.332	63.795.000	43.915.145	191.291.000	117.620.243	33.111.000	11.985.095	1.146.198.200	1.008.296.486
40	ЦЕНТРИ ЗА СОЦИЈАЛНА РАБОТА И ЗАВОД ЗА СОЦИЈАЛНИ ДЕЈНОСТИ	471.630.000	464.987.907	1.308.200	0	4.090.000	1.297.272	0	0	6.633.000	4.181.832	483.661.200	470.467.011
41	ДНЕВНИ ЦЕНТРИ И ПРИФАТИЛИШТА ЗА ВОНИНСТИТУЦИОНАЛНА СОЦИЈАЛНА ЗАШТИТА	97.997.000	91.498.857	0	0	0	0	0	0	5.640.000	1.997.268	103.637.000	93.496.125
42	УСТАНОВИ ЗА ИНСТИТУЦИОНАЛНА СОЦИЈАЛНА ЗАШТИТА	246.054.000	240.025.083	1.170.000	442.555	59.705.000	42.617.873	0	0	5.392.000	478.797	312.321.000	283.564.308
43	ПОДДРШКА НА ИМПЛЕМЕНТАЦИЈАТА НА ДЕКАДАТА И СТРАТЕГИЈАТА ЗА РОМИТЕ	9.340.000	8.120.691	0	0	0	0	0	0	15.146.000	5.327.199	24.486.000	13.447.890
44	ПРОГРАМА ЗА УСЛОВЕНИ ПАРИЧНИ ТРАНСФЕРИ	1.002.000	869.538	200.000	0	0	0	73.310.000	6.763.421	0	0	74.512.000	7.632.959
45	РЕФОРМА НА СИСТЕМОТ ЗА СОЦИЈАЛНА ЗАШТИТА	6.500.000	6.250.968	200.000	40.777	0	0	117.981.000	110.856.822	300.000	0	124.981.000	117.148.567
4А	ИЗГРАДБА, ОПРЕМУВАЊЕ И ОДРЖУВАЊЕ НА ОБЈЕКТИ ЗА СОЦИЈАЛНА ЗАШТИТА	22.600.000	22.539.628	0	0	0	0	0	0	0	0	22.600.000	22.539.628
5	НАДОМЕСТОЦИ И ПРАВА ОД СОЦИЈАЛНАТА ОБЛАСТ	5.224.852.000	5.204.508.812	0	0	0	0	0	0	0	0	5.224.852.000	5.204.508.812
50	НАДОМЕСТОЦИ ЗА СОЦИЈАЛНА ЗАШТИТА	3.384.710.000	3.370.904.265	0	0	0	0	0	0	0	0	3.384.710.000	3.370.904.265
51	НАДОМЕСТОЦИ ЗА ЦИВИЛНИ ИНВАЛИДИ ОД ВОЈНАТА	90.500.000	90.351.921	0	0	0	0	0	0	0	0	90.500.000	90.351.921
52	НАДОМЕСТОЦИ ЗА ДЕТСКА ЗАШТИТА	1.194.200.000	1.194.198.457	0	0	0	0	0	0	0	0	1.194.200.000	1.194.198.457
53	НАДОМЕСТОЦИ ЗА БОРЦИ И ВОЕНИ ИНВАЛИДИ	488.257.000	482.617.630	0	0	0	0	0	0	0	0	488.257.000	482.617.630
54	НАДОМЕСТОЦИ ЗА ЗАШТИТА НА БЕГАЛЦИ И АЗИЛАНТИ	67.185.000	66.436.539	0	0	0	0	0	0	0	0	67.185.000	66.436.539
6	ПОДДРШКА НА СОЦИЈАЛНИ ФОНДОВИ	15.122.905.000	15.088.435.759	0	0	0	0	0	0	0	0	15.122.905.000	15.088.435.759
60	ПОДДРШКА НА СОЦИЈАЛНИ ФОНДОВИ	12.022.905.000	11.988.449.767	0	0	0	0	0	0	0	0	12.022.905.000	11.988.449.767

Разде Програма Подпрограма Категорија Ставка	О П И С	Б У Џ Е Т											
		Расходи на Основен буџет				Расходи од самофинансирачки активности		Расходи од заеми		Расходи од донации		Вкупно расходи	
		Планирано	Реализирано	Планирано	Реализирано	Планирано	Реализирано	Планирано	Реализирано	Планирано	Реализирано	Планирано	Реализирано
61	ТРАНЗИЦИОНИ ТРОШОЦИ ПО ОСНОВ НА ПЕНЗИСКА РЕФОРМА	3.100.000.000	3.099.985.992	0	0	0	0	0	0	0	0	3.100.000.000	3.099.985.992
A	ДЕЦЕНТРАЛИЗАЦИЈА	1.131.405.000	1.131.403.091	0	0	0	0	0	0	0	0	1.131.405.000	1.131.403.091
A2	ПРЕНЕСУВАЊЕ НА НАДЛЕЖНОСТИ НА ЕЛС	1.131.405.000	1.131.403.091	0	0	0	0	0	0	0	0	1.131.405.000	1.131.403.091
Б	МЕРКИ ЗА НАМАЛУВАЊЕ НА СИРОМАШТИЈАТА	201.280.000	198.461.145	0	0	0	0	0	0	0	0	201.280.000	198.461.145
БА	ПОТТИКНУВАЊЕ НА ВРАБОТУВАЊЕТО	201.280.000	198.461.145	0	0	0	0	0	0	0	0	201.280.000	198.461.145
Г	ЈАКНЕЊЕ НА ВЛАДЕЕЊЕТО НА ПРАВОТО	130.000	80.000	0	0	0	0	0	0	0	0	130.000	80.000
Г1	БОРБА ПРОТИВ КОРУПЦИЈА И ОРГАНИЗИРАН КРИМИНАЛ	130.000	80.000	0	0	0	0	0	0	0	0	130.000	80.000
К	РЕФОРМА ВО ЈАВНАТА АДМИНИСТРАЦИЈА	300.000	258.000	0	0	0	0	0	0	0	0	300.000	258.000
К2	СТРУЧНО ОСПОСОБУВАЊЕ И УСОВРШУВАЊЕ	300.000	258.000	0	0	0	0	0	0	0	0	300.000	258.000
М	ИНТЕГРАЦИЈА ВО ЕУ	3.712.000	3.351.579	0	0	0	0	0	0	14.918.000	8.004.305	18.630.000	11.355.884
МА	ПОМОШ ПРИ ТРАНЗИЦИЈА И ИНСТИТУЦИОНАЛНА НАДГРАДБА	3.712.000	3.351.579	0	0	0	0	0	0	14.918.000	8.004.305	18.630.000	11.355.884

РАСХОДИ

40	ПЛАТИ И НАДОМЕСТОЦИ	539.398.000	534.246.426	0	0	11.846.000	10.519.918	0	0	0	0	551.244.000	544.766.344
401	Основни плати	392.088.000	388.178.987	0	0	8.708.000	7.666.694	0	0	0	0	400.796.000	395.845.681
402	Придонеси за социјално осигурување	147.310.000	146.067.439	0	0	3.138.000	2.853.224	0	0	0	0	150.448.000	148.920.663
42	СТОКИ И УСЛУГИ	463.609.425	451.658.324	3.621.800	483.332	76.845.000	51.710.431	54.470.000	40.488.471	52.709.905	23.551.154	651.256.130	567.891.711
420	Патни и дневни расходи	7.244.000	6.712.447	420.000	0	1.452.000	238.192	3.170.000	1.496.248	2.294.851	1.504.984	14.580.851	9.951.871
421	Комунални услуги, греење, комуникација и транспорт	146.031.425	142.333.394	375.000	6.552	9.533.000	4.257.231	3.750.000	3.158.393	2.684.000	1.073.426	162.373.425	150.828.996
423	Материјали и ситен инвентар	60.761.000	59.530.164	555.000	132.673	47.856.000	37.960.505	400.000	60.347	2.725.983	843.374	112.297.983	98.527.063
424	Поправки и тековно одржување	15.062.000	14.565.057	670.000	120.680	4.235.000	1.588.075	1.000.000	421.292	523.000	80.942	21.490.000	16.776.045
425	Договорни услуги	37.795.000	36.532.710	1.521.800	223.427	9.982.000	5.891.158	42.950.000	33.617.936	27.716.871	10.771.825	119.965.671	87.037.055
426	Други тековни расходи	15.192.000	13.119.661	80.000	0	3.787.000	1.775.272	3.200.000	1.734.255	16.765.200	9.276.604	39.024.200	25.905.792
427	Привремени вработувања	181.524.000	178.864.891	0	0	0	0	0	0	0	0	181.524.000	178.864.891
43	ТЕКОВНИ ТРАНСФЕРИ ДО ВОНБУЏЕТСКИТЕ ФОНДОВИ	15.435.575.000	15.397.383.874	0	0	0	0	0	0	0	0	15.435.575.000	15.397.383.874
431	Трансфери до Фондот за ПИОМ	14.122.237.000	14.119.151.944	0	0	0	0	0	0	0	0	14.122.237.000	14.119.151.944
432	Трансфери до Агенцијата за вработување	1.171.338.000	1.167.331.322	0	0	0	0	0	0	0	0	1.171.338.000	1.167.331.322
433	Трансфери до Фондот за здравствено осигурување	142.000.000	110.900.608	0	0	0	0	0	0	0	0	142.000.000	110.900.608
44	ТЕКОВНИ ТРАНСФЕРИ ДО ЕДИНИЦИТЕ НА ЛОКАЛНАТА САМОУПРАВА	1.131.405.000	1.131.403.091	0	0	0	0	0	0	0	0	1.131.405.000	1.131.403.091
442	Наменски дотации	16.524.000	16.522.784	0	0	0	0	0	0	0	0	16.524.000	16.522.784

Разде Програма Подпрограма Категорија Ставка	О П И С	Б У Џ Е Т											
		Расходи на Основен буџет				Расходи од самофинансирачки активности		Расходи од заеми		Расходи од донации		Вкупно расходи	
		Планирано	Реализирано	Планирано	Реализирано	Планирано	Реализирано	Планирано	Реализирано	Планирано	Реализирано	Планирано	Реализирано
443	Блок дотации	1.114.881.000	1.114.880.307	0	0	0	0	0	0	0	0	1.114.881.000	1.114.880.307
46	СУБВЕНЦИИ И ТРАНСФЕРИ	527.270.575	513.226.875	0	0	4.580.000	1.160.060	0	0	7.688.000	4.842.739	539.538.575	519.229.673
463	Трансфери до невладини организации	5.050.000	3.721.862	0	0	0	0	0	0	0	0	5.050.000	3.721.862
464	Разни трансфери	516.440.000	505.269.659	0	0	1.580.000	309.306	0	0	7.688.000	4.842.739	525.708.000	510.421.704
465	Исплата по извршни исправи	5.780.575	4.235.354	0	0	3.000.000	850.754	0	0	0	0	8.780.575	5.086.108
47	СОЦИЈАЛНИ БЕНЕФИЦИИ	4.699.242.000	4.689.496.199	0	0	0	0	56.710.000	0	0	0	4.755.952.000	4.689.496.199
471	Социјални надоместоци	4.699.242.000	4.663.690.256	0	0	0	0	56.710.000	0	0	0	4.755.952.000	4.663.690.256
4711 ⁴	Здравствена заштита на корисници на социјална помош	0	25.805.943	0	0	0	0	0	0	0	0	0	25.805.943
48	КАПИТАЛНИ РАСХОДИ	108.665.000	104.121.837	748.200	0	3.077.000	1.302.933	80.111.000	77.131.772	16.199.000	1.422.844	208.800.200	183.979.386
480	Купување на опрема и машини	19.300.000	18.917.145	248.200	0	656.000	389.031	59.081.000	57.689.161	13.839.000	1.124.266	93.124.200	78.119.603
481	Градежни објекти	88.640.000	84.492.968	400.000	0	1.200.000	0	0	0	1.300.000	298.578	91.540.000	84.791.546
482	Други градежни објекти	0	0	100.000	0	100.000	0	0	0	1.060.000	0	1.260.000	0
483	Купување на мебел	500.000	499.095	0	0	250.000	250.000	0	0	0	0	750.000	749.095
485	Вложувања и нефинансиски средства	225.000	212.629	0	0	871.000	663.902	21.030.000	19.442.611	0	0	22.126.000	20.319.142
1	АДМИНИСТРАЦИЈА	145.891.000	144.910.578	1.491.800	0	1.790.000	286.500	0	0	28.567.905	9.827.336	177.740.705	155.024.414
10	АДМИНИСТРАЦИЈА	145.891.000	144.910.578	1.491.800	0	1.790.000	286.500	0	0	28.567.905	9.827.336	177.740.705	155.024.414
40	ПЛАТИ И НАДОМЕСТОЦИ	76.808.000	76.490.440	0	0	0	0	0	0	0	0	76.808.000	76.490.440
401	Основни плати	55.994.000	55.680.949	0	0	0	0	0	0	0	0	55.994.000	55.680.949
402	Придонеси за социјално осигурување	20.814.000	20.809.491	0	0	0	0	0	0	0	0	20.814.000	20.809.491
42	СТОКИ И УСЛУГИ	62.117.425	61.459.577	1.491.800	0	1.440.000	0	0	0	14.817.905	8.712.071	79.867.130	70.171.648
420	Патни и дневни расходи	4.604.000	4.522.463	420.000	0	0	0	0	0	73.955	12.000	5.097.955	4.534.463
421	Комунални услуги, греење, комуникација и транспорт	21.832.425	21.728.058	0	0	0	0	0	0	1.335.000	572.782	23.167.425	22.300.840
423	Материјали и ситен инвентар	3.219.000	2.944.970	200.000	0	400.000	0	0	0	567.000	175.106	4.386.000	3.120.076
424	Поправки и тековно одржување	3.902.000	3.896.504	200.000	0	400.000	0	0	0	157.000	59.724	4.659.000	3.956.228
425	Договорни услуги	13.900.000	13.897.827	671.800	0	640.000	0	0	0	11.834.950	7.044.530	27.046.750	20.942.357
426	Други тековни расходи	7.800.000	7.786.347	0	0	0	0	0	0	850.000	847.929	8.650.000	8.634.276
427	Привремени вработувања	6.860.000	6.683.408	0	0	0	0	0	0	0	0	6.860.000	6.683.408
46	СУБВЕНЦИИ И ТРАНСФЕРИ	950.575	950.571	0	0	0	0	0	0	0	0	950.575	950.571
464	Разни трансфери	100.000	99.996	0	0	0	0	0	0	0	0	100.000	99.996
465	Исплата по извршни исправи	850.575	850.575	0	0	0	0	0	0	0	0	850.575	850.575
48	КАПИТАЛНИ РАСХОДИ	6.015.000	6.009.990	0	0	350.000	286.500	0	0	13.750.000	1.115.266	20.115.000	7.411.756
480	Купување на опрема и машини	1.300.000	1.298.266	0	0	100.000	36.500	0	0	13.750.000	1.115.266	15.150.000	2.450.032
481	Градежни објекти	4.000.000	4.000.000	0	0	0	0	0	0	0	0	4.000.000	4.000.000
483	Купување на мебел	500.000	499.095	0	0	250.000	250.000	0	0	0	0	750.000	749.095
485	Вложувања и нефинансиски средства	215.000	212.629	0	0	0	0	0	0	0	0	215.000	212.629
2	ОРГАНИ ВО СОСТАВ	87.317.000	87.113.015	0	0	22.043.000	18.330.908	0	0	0	0	109.360.000	105.443.923

Разде Програма Подпрограма Категорија Ставка	О П И С	Б У Џ Е Т											
		Расходи на Основен буџет				Расходи од самофинансирачки активности		Расходи од заеми		Расходи од донации		Вкупно расходи	
		Планирано	Реализирано	Планирано	Реализирано	Планирано	Реализирано	Планирано	Реализирано	Планирано	Реализирано	Планирано	Реализирано
20	ДРЖАВЕН ИНСПЕКТОРАТ ЗА ТРУД	64.657.000	64.493.072	0	0	0	0	0	0	0	0	64.657.000	64.493.072
40	ПЛАТИ И НАДОМЕСТОЦИ	60.824.000	60.681.174	0	0	0	0	0	0	0	0	60.824.000	60.681.174
401	Основни плати	44.336.000	44.193.668	0	0	0	0	0	0	0	0	44.336.000	44.193.668
402	Придонеси за социјално осигурување	16.488.000	16.487.506	0	0	0	0	0	0	0	0	16.488.000	16.487.506
42	СТОКИ И УСЛУГИ	3.733.000	3.711.898	0	0	0	0	0	0	0	0	3.733.000	3.711.898
421	Комунални услуги, греење, комуникација и транспорт	2.900.000	2.892.041	0	0	0	0	0	0	0	0	2.900.000	2.892.041
427	Привремени вработувања	833.000	819.857	0	0	0	0	0	0	0	0	833.000	819.857
46	СУБВЕНЦИИ И ТРАНСФЕРИ	100.000	100.000	0	0	0	0	0	0	0	0	100.000	100.000
464	Разни трансфери	100.000	100.000	0	0	0	0	0	0	0	0	100.000	100.000
21	АГЕНЦИЈА ЗА СУПЕРВИЗИЈА НА КАПИТАЛНО ПЕНЗИСКО ИНВАЛИДСКО ОСИГУРУВАЊЕ	0	0	0	0	22.043.000	18.330.908	0	0	0	0	22.043.000	18.330.908
40	ПЛАТИ И НАДОМЕСТОЦИ	0	0	0	0	11.846.000	10.519.918	0	0	0	0	11.846.000	10.519.918
401	Основни плати	0	0	0	0	8.708.000	7.666.694	0	0	0	0	8.708.000	7.666.694
402	Придонеси за социјално осигурување	0	0	0	0	3.138.000	2.853.224	0	0	0	0	3.138.000	2.853.224
42	СТОКИ И УСЛУГИ	0	0	0	0	8.970.000	6.794.557	0	0	0	0	8.970.000	6.794.557
420	Патни и дневни расходи	0	0	0	0	946.000	203.342	0	0	0	0	946.000	203.342
421	Комунални услуги, греење, комуникација и транспорт	0	0	0	0	2.387.000	1.564.666	0	0	0	0	2.387.000	1.564.666
423	Материјали и ситен инвентар	0	0	0	0	383.000	248.156	0	0	0	0	383.000	248.156
424	Поправки и тековно одржување	0	0	0	0	281.000	268.880	0	0	0	0	281.000	268.880
425	Договорни услуги	0	0	0	0	3.732.000	3.554.149	0	0	0	0	3.732.000	3.554.149
426	Други тековни расходи	0	0	0	0	1.241.000	955.364	0	0	0	0	1.241.000	955.364
48	КАПИТАЛНИ РАСХОДИ	0	0	0	0	1.227.000	1.016.433	0	0	0	0	1.227.000	1.016.433
480	Купување на опрема и машини	0	0	0	0	356.000	352.531	0	0	0	0	356.000	352.531
485	Вложувања и нефинансиски средства	0	0	0	0	871.000	663.902	0	0	0	0	871.000	663.902
22	УПРАВА ЗА ПРАШАЊА НА БОРЦИ И ВОЕНИ ИНВАЛИДИ	22.660.000	22.619.943	0	0	0	0	0	0	0	0	22.660.000	22.619.943
40	ПЛАТИ И НАДОМЕСТОЦИ	22.660.000	22.619.943	0	0	0	0	0	0	0	0	22.660.000	22.619.943
401	Основни плати	16.510.000	16.482.356	0	0	0	0	0	0	0	0	16.510.000	16.482.356
402	Придонеси за социјално осигурување	6.150.000	6.137.587	0	0	0	0	0	0	0	0	6.150.000	6.137.587
3	ДЕТСКА ЗАШТИТА	132.250.000	128.721.975	0	0	8.720.000	2.160.789	0	0	0	0	140.970.000	130.882.764
30	УСТАНОВИ ЗА ДЕТСКА ЗАШТИТА	58.990.000	58.632.038	0	0	8.720.000	2.160.789	0	0	0	0	67.710.000	60.792.827
40	ПЛАТИ И НАДОМЕСТОЦИ	52.235.000	52.186.984	0	0	0	0	0	0	0	0	52.235.000	52.186.984
401	Основни плати	38.048.000	38.011.420	0	0	0	0	0	0	0	0	38.048.000	38.011.420
402	Придонеси за социјално осигурување	14.187.000	14.175.564	0	0	0	0	0	0	0	0	14.187.000	14.175.564
42	СТОКИ И УСЛУГИ	6.705.000	6.395.054	0	0	7.640.000	2.160.789	0	0	0	0	14.345.000	8.555.843
420	Патни и дневни расходи	0	0	0	0	150.000	3.030	0	0	0	0	150.000	3.030
421	Комунални услуги, греење, комуникација и транспорт	560.000	560.000	0	0	2.400.000	850.120	0	0	0	0	2.960.000	1.410.120
423	Материјали и ситен инвентар	4.000.000	3.999.054	0	0	1.650.000	776.066	0	0	0	0	5.650.000	4.775.120

Разде Програма Подпрограма Категорија Ставка	О П И С	Б У Ц Е Т											
		Расходи на Основен буџет				Расходи од самофинансирачки активности		Расходи од заеми		Расходи од донации		Вкупно расходи	
		Планирано	Реализирано	Планирано	Реализирано	Планирано	Реализирано	Планирано	Реализирано	Планирано	Реализирано	Планирано	Реализирано
424	Поправки и тековно одржување	50.000	0	0	0	1.040.000	195.943	0	0	0	0	1.090.000	195.943
425	Договорни услуги	1.915.000	1.836.000	0	0	1.200.000	331.599	0	0	0	0	3.115.000	2.167.599
426	Други тековни расходи	180.000	0	0	0	1.200.000	4.031	0	0	0	0	1.380.000	4.031
46	СУБВЕНЦИИ И ТРАНСФЕРИ	50.000	50.000	0	0	1.080.000	0	0	0	0	0	1.130.000	50.000
463	Трансфери до невладини организации	50.000	50.000	0	0	0	0	0	0	0	0	50.000	50.000
464	Разни трансфери	0	0	0	0	680.000	0	0	0	0	0	680.000	0
465	Исплата по извршни исправи	0	0	0	0	400.000	0	0	0	0	0	400.000	0
3A	ИЗГРАДБА, ОПРЕМУВАЊЕ И ОДРЖУВАЊЕ НА ОБЈЕКТИ ЗА ДЕТСКА ЗАШТИТА	73.260.000	70.089.937	0	0	0	0	0	0	0	0	73.260.000	70.089.937
48	КАПИТАЛНИ РАСХОДИ	73.260.000	70.089.937	0	0	0	0	0	0	0	0	73.260.000	70.089.937
480	Купување на опрема и машини	8.220.000	8.203.245	0	0	0	0	0	0	0	0	8.220.000	8.203.245
481	Градежни објекти	65.040.000	61.886.692	0	0	0	0	0	0	0	0	65.040.000	61.886.692
4	СОЦИЈАЛНА ЗАШТИТА	855.123.000	834.292.672	2.878.200	483.332	63.795.000	43.915.145	191.291.000	117.620.243	33.111.000	11.985.095	1.146.198.200	1.008.296.486
40	ЦЕНТРИ ЗА СОЦИЈАЛНА РАБОТА И ЗАВОД ЗА СОЦИЈАЛНИ ДЕЈНОСТИ	471.630.000	464.987.907	1.308.200	0	4.090.000	1.297.272	0	0	6.633.000	4.181.832	483.661.200	470.467.011
40	ПЛАТИ И НАДОМЕСТОЦИ	227.547.000	227.296.914	0	0	0	0	0	0	0	0	227.547.000	227.296.914
401	Основни плати	165.745.000	165.543.289	0	0	0	0	0	0	0	0	165.745.000	165.543.289
402	Придонеси за социјално осигурување	61.802.000	61.753.625	0	0	0	0	0	0	0	0	61.802.000	61.753.625
42	СТОКИ И УСЛУГИ	142.315.000	137.481.067	760.000	0	2.490.000	137.213	0	0	6.544.000	4.172.832	152.109.000	141.791.111
420	Патни и дневни расходи	1.125.000	993.912	0	0	0	0	0	0	1.905.896	1.437.897	3.030.896	2.431.809
421	Комунални услуги, греење, комуникација и транспорт	40.500.000	37.536.820	240.000	0	480.000	0	0	0	529.000	331.659	41.749.000	37.868.479
423	Материјали и ситен инвентар	10.700.000	10.311.417	160.000	0	840.000	25.600	0	0	263.983	134.018	11.963.983	10.471.035
424	Поправки и тековно одржување	4.400.000	4.094.427	160.000	0	480.000	59.210	0	0	50.000	0	5.090.000	4.153.637
425	Договорни услуги	8.364.000	8.080.387	160.000	0	440.000	8.976	0	0	3.115.921	1.903.928	12.079.921	9.993.291
426	Други тековни расходи	1.200.000	1.147.841	40.000	0	250.000	43.427	0	0	679.200	365.330	2.169.200	1.556.598
427	Привремени вработувања	76.026.000	75.316.263	0	0	0	0	0	0	0	0	76.026.000	75.316.263
46	СУБВЕНЦИИ И ТРАНСФЕРИ	101.368.000	100.037.843	0	0	1.400.000	1.160.060	0	0	0	0	102.768.000	101.197.903
463	Трансфери до невладини организации	2.000.000	1.997.278	0	0	0	0	0	0	0	0	2.000.000	1.997.278
464	Разни трансфери	96.350.000	95.039.720	0	0	400.000	309.306	0	0	0	0	96.750.000	95.349.026
465	Исплата по извршни исправи	3.018.000	3.000.845	0	0	1.000.000	850.754	0	0	0	0	4.018.000	3.851.599
48	КАПИТАЛНИ РАСХОДИ	400.000	172.083	548.200	0	200.000	0	0	0	89.000	9.000	1.237.200	181.083
480	Купување на опрема и машини	200.000	132.083	248.200	0	200.000	0	0	0	89.000	9.000	737.200	141.083
481	Градежни објекти	200.000	40.000	300.000	0	0	0	0	0	0	0	500.000	40.000
41	ДНЕВНИ ЦЕНТРИ И ПРИФАТИЛИШТА ЗА ВОНИНСТИТУЦИОНАЛНА СОЦИЈАЛНА ЗАШТИТА	97.997.000	91.498.857	0	0	0	0	0	0	5.640.000	1.997.268	103.637.000	93.496.125
40	ПЛАТИ И НАДОМЕСТОЦИ	7.822.000	3.505.339	0	0	0	0	0	0	0	0	7.822.000	3.505.339
401	Основни плати	5.710.000	2.557.158	0	0	0	0	0	0	0	0	5.710.000	2.557.158
402	Придонеси за социјално осигурување	2.112.000	948.181	0	0	0	0	0	0	0	0	2.112.000	948.181
42	СТОКИ И УСЛУГИ	69.025.000	68.228.428	0	0	0	0	0	0	5.640.000	1.997.268	74.665.000	70.225.696

Разде Програма Подпрограма Категорија Ставка	О П И С	Б У Џ Е Т											
		Расходи на Основен буџет				Расходи од самофинансирачки активности		Расходи од заеми		Расходи од донации		Вкупно расходи	
		Планирано	Реализирано	Планирано	Реализирано	Планирано	Реализирано	Планирано	Реализирано	Планирано	Реализирано	Планирано	Реализирано
420	Патни и дневни расходи	50.000	25.280	0	0	0	0	0	0	0	0	50.000	25.280
421	Комунални услуги, греење, комуникација и транспорт	11.500.000	11.265.764	0	0	0	0	0	0	495.000	138.985	11.995.000	11.404.749
423	Материјали и ситен инвентар	6.810.000	6.700.443	0	0	0	0	0	0	1.255.000	469.968	8.065.000	7.170.411
424	Поправки и тековно одржување	800.000	726.370	0	0	0	0	0	0	66.000	21.218	866.000	747.588
425	Договорни услуги	1.650.000	1.618.340	0	0	0	0	0	0	3.626.000	1.308.057	5.276.000	2.926.397
426	Други тековни расходи	80.000	51.558	0	0	0	0	0	0	198.000	59.040	278.000	110.598
427	Привремени вработувања	48.135.000	47.840.673	0	0	0	0	0	0	0	0	48.135.000	47.840.673
46	СУБВЕНЦИИ И ТРАНСФЕРИ	21.000.000	19.674.584	0	0	0	0	0	0	0	0	21.000.000	19.674.584
463	Трансфери до невладини организации	3.000.000	1.674.584	0	0	0	0	0	0	0	0	3.000.000	1.674.584
464	Разни трансфери	18.000.000	18.000.000	0	0	0	0	0	0	0	0	18.000.000	18.000.000
48	КАПИТАЛНИ РАСХОДИ	150.000	90.506	0	0	0	0	0	0	0	0	150.000	90.506
480	Купување на опрема и машини	50.000	0	0	0	0	0	0	0	0	0	50.000	0
481	Градежни објекти	100.000	90.506	0	0	0	0	0	0	0	0	100.000	90.506
42	УСТАНОВИ ЗА ИНСТИТУЦИОНАЛНА СОЦИЈАЛНА ЗАШТИТА	246.054.000	240.025.083	1.170.000	442.555	59.705.000	42.617.873	0	0	5.392.000	478.797	312.321.000	283.564.308
40	ПЛАТИ И НАДОМЕСТОЦИ	91.502.000	91.465.632	0	0	0	0	0	0	0	0	91.502.000	91.465.632
401	Основни плати	65.745.000	65.710.147	0	0	0	0	0	0	0	0	65.745.000	65.710.147
402	Придонеси за социјално осигурување	25.757.000	25.755.485	0	0	0	0	0	0	0	0	25.757.000	25.755.485
42	СТОКИ И УСЛУГИ	150.490.000	147.437.356	970.000	442.555	56.305.000	42.617.873	0	0	3.032.000	180.219	210.797.000	190.678.003
420	Патни и дневни расходи	1.225.000	931.786	0	0	356.000	31.820	0	0	297.000	37.087	1.878.000	1.000.693
421	Комунални услуги, греење, комуникација и транспорт	54.500.000	54.278.919	120.000	0	4.266.000	1.842.445	0	0	325.000	30.000	59.211.000	56.151.364
423	Материјали и ситен инвентар	35.765.000	35.375.091	180.000	118.161	44.583.000	36.910.683	0	0	640.000	64.282	81.168.000	72.468.217
424	Поправки и тековно одржување	5.900.000	5.847.756	300.000	116.314	2.034.000	1.064.042	0	0	250.000	0	8.484.000	7.028.112
425	Договорни услуги	8.500.000	8.310.670	330.000	208.080	3.970.000	1.996.434	0	0	1.400.000	48.850	14.200.000	10.564.034
426	Други тековни расходи	1.100.000	658.444	40.000	0	1.096.000	772.450	0	0	120.000	0	2.356.000	1.430.894
427	Привремени вработувања	43.500.000	42.034.690	0	0	0	0	0	0	0	0	43.500.000	42.034.690
46	СУБВЕНЦИИ И ТРАНСФЕРИ	2.912.000	981.820	0	0	2.100.000	0	0	0	0	0	5.012.000	981.820
464	Разни трансфери	1.000.000	597.886	0	0	500.000	0	0	0	0	0	1.500.000	597.886
465	Исплата по извршни исправи	1.912.000	383.934	0	0	1.600.000	0	0	0	0	0	3.512.000	383.934
48	КАПИТАЛНИ РАСХОДИ	1.150.000	140.275	200.000	0	1.300.000	0	0	0	2.360.000	298.578	5.010.000	438.853
480	Купување на опрема и машини	350.000	140.275	0	0	0	0	0	0	0	0	350.000	140.275
481	Градежни објекти	800.000	0	100.000	0	1.200.000	0	0	0	1.300.000	298.578	3.400.000	298.578
482	Други градежни објекти	0	0	100.000	0	100.000	0	0	0	1.060.000	0	1.260.000	0
43	ПОДДРШКА НА ИМПЛЕМЕНТАЦИЈАТА НА ДЕКАДАТА И СТРАТЕГИЈАТА ЗА РОМИТЕ	9.340.000	8.120.691	0	0	0	0	0	0	15.146.000	5.327.199	24.486.000	13.447.890
42	СТОКИ И УСЛУГИ	8.450.000	7.317.758	0	0	0	0	0	0	7.458.000	484.460	15.908.000	7.802.218
420	Патни и дневни расходи	240.000	239.006	0	0	0	0	0	0	18.000	18.000	258.000	257.006
423	Материјали и ситен инвентар	40.000	0	0	0	0	0	0	0	0	0	40.000	0
425	Договорни услуги	1.016.000	897.467	0	0	0	0	0	0	7.440.000	466.460	8.456.000	1.363.927

Разде Програма Подпрограма Категорија Ставка	О П И С	Б У Ц Е Т											
		Расходи на Основен буџет				Расходи од самофинансирачки активности		Расходи од заеми		Расходи од донации		Вкупно расходи	
		Планирано	Реализирано	Планирано	Реализирано	Планирано	Реализирано	Планирано	Реализирано	Планирано	Реализирано	Планирано	Реализирано
426	Други тековни расходи	984.000	11.285	0	0	0	0	0	0	0	0	984.000	11.285
427	Привремени вработувања	6.170.000	6.170.000	0	0	0	0	0	0	0	0	6.170.000	6.170.000
46	СУБВЕНЦИИ И ТРАНСФЕРИ	890.000	802.933	0	0	0	0	0	0	7.688.000	4.842.739	8.578.000	5.645.672
464	Разни трансфери	890.000	802.933	0	0	0	0	0	0	7.688.000	4.842.739	8.578.000	5.645.672
44	ПРОГРАМА ЗА УСЛОВЕНИ ПАРИЧНИ ТРАНСФЕРИ	1.002.000	869.538	200.000	0	0	0	73.310.000	6.763.421	0	0	74.512.000	7.632.959
42	СТОКИ И УСЛУГИ	992.000	869.538	200.000	0	0	0	15.570.000	6.743.399	0	0	16.762.000	7.612.937
420	Патни и дневни расходи	0	0	0	0	0	0	170.000	0	0	0	170.000	0
421	Комунални услуги, греење, комуникација и транспорт	39.000	24.731	0	0	0	0	150.000	112.658	0	0	189.000	137.389
423	Материјали и ситен инвентар	27.000	0	0	0	0	0	100.000	0	0	0	127.000	0
425	Договорни услуги	900.000	824.735	200.000	0	0	0	14.950.000	6.568.477	0	0	16.050.000	7.393.212
426	Други тековни расходи	26.000	20.072	0	0	0	0	200.000	62.264	0	0	226.000	82.336
47	СОЦИЈАЛНИ БЕНЕФИЦИИ	0	0	0	0	0	0	56.710.000	0	0	0	56.710.000	0
471	Социјални надоместоци	0	0	0	0	0	0	56.710.000	0	0	0	56.710.000	0
48	КАПИТАЛНИ РАСХОДИ	10.000	0	0	0	0	0	1.030.000	20.022	0	0	1.040.000	20.022
480	Купување на опрема и машини	0	0	0	0	0	0	1.000.000	0	0	0	1.000.000	0
485	Вложувања и нефинансиски средства	10.000	0	0	0	0	0	30.000	20.022	0	0	40.000	20.022
45	РЕФОРМА НА СИСТЕМОТ ЗА СОЦИЈАЛНА ЗАШТИТА	6.500.000	6.250.968	200.000	40.777	0	0	117.981.000	110.856.822	300.000	0	124.981.000	117.148.567
42	СТОКИ И УСЛУГИ	1.500.000	1.251.550	200.000	40.777	0	0	38.900.000	33.745.072	300.000	0	40.900.000	35.037.399
420	Патни и дневни расходи	0	0	0	0	0	0	3.000.000	1.496.248	0	0	3.000.000	1.496.248
421	Комунални услуги, греење, комуникација и транспорт	200.000	150.542	15.000	6.552	0	0	3.600.000	3.045.735	0	0	3.815.000	3.202.829
423	Материјали и ситен инвентар	200.000	199.189	15.000	14.512	0	0	300.000	60.347	0	0	515.000	274.048
424	Поправки и тековно одржување	10.000	0	10.000	4.366	0	0	1.000.000	421.292	0	0	1.020.000	425.658
425	Договорни услуги	980.000	809.284	160.000	15.347	0	0	28.000.000	27.049.460	300.000	0	29.440.000	27.874.091
426	Други тековни расходи	110.000	92.535	0	0	0	0	3.000.000	1.671.991	0	0	3.110.000	1.764.526
48	КАПИТАЛНИ РАСХОДИ	5.000.000	4.999.418	0	0	0	0	79.081.000	77.111.750	0	0	84.081.000	82.111.168
480	Купување на опрема и машини	5.000.000	4.999.418	0	0	0	0	58.081.000	57.689.161	0	0	63.081.000	62.688.579
485	Вложувања и нефинансиски средства	0	0	0	0	0	0	21.000.000	19.422.589	0	0	21.000.000	19.422.589
4A	ИЗГРАДБА, ОПРЕМУВАЊЕ И ОДРЖУВАЊЕ НА ОБЈЕКТИ ЗА СОЦИЈАЛНА ЗАШТИТА	22.600.000	22.539.628	0	0	0	0	0	0	0	0	22.600.000	22.539.628
48	КАПИТАЛНИ РАСХОДИ	22.600.000	22.539.628	0	0	0	0	0	0	0	0	22.600.000	22.539.628
480	Купување на опрема и машини	4.100.000	4.063.858	0	0	0	0	0	0	0	0	4.100.000	4.063.858
481	Градежни објекти	18.500.000	18.475.770	0	0	0	0	0	0	0	0	18.500.000	18.475.770
5	НАДОМЕСТОЦИ И ПРАВА ОД СОЦИЈАЛНАТА ОБЛАСТ	5.224.852.000	5.204.508.812	0	0	0	0	0	0	0	0	5.224.852.000	5.204.508.812
50	НАДОМЕСТОЦИ ЗА СОЦИЈАЛНА ЗАШТИТА	3.384.710.000	3.370.904.265	0	0	0	0	0	0	0	0	3.384.710.000	3.370.904.265
42	СТОКИ И УСЛУГИ	14.000.000	13.896.519	0	0	0	0	0	0	0	0	14.000.000	13.896.519
421	Комунални услуги, греење, комуникација и транспорт	14.000.000	13.896.519	0	0	0	0	0	0	0	0	14.000.000	13.896.519

Разде Програма Подпрограма Категорија Ставка		Б У Ц Е Т											
		Расходи на Основен буџет				Расходи од самофинансирачки активности		Расходи од заеми		Расходи од донации		Вкупно расходи	
		Планирано	Реализирано	Планирано	Реализирано	Планирано	Реализирано	Планирано	Реализирано	Планирано	Реализирано	Планирано	Реализирано
43	ТЕКОВНИ ТРАНСФЕРИ ДО ВОНБУЏЕТСКИТЕ ФОНДОВИ	110.910.000	110.486.970	0	0	0	0	0	0	0	0	110.910.000	110.486.970
431	Трансфери до Фондот за ПИОМ	5.110.000	5.019.600	0	0	0	0	0	0	0	0	5.110.000	5.019.600
433	Трансфери до Фондот за здравствено осигурување	105.800.000	105.467.370	0	0	0	0	0	0	0	0	105.800.000	105.467.370
46	СУБВЕНЦИИ И ТРАНСФЕРИ	400.000.000	390.629.124	0	0	0	0	0	0	0	0	400.000.000	390.629.124
464	Разни трансфери	400.000.000	390.629.124	0	0	0	0	0	0	0	0	400.000.000	390.629.124
47	СОЦИЈАЛНИ БЕНЕФИЦИИ	2.859.800.000	2.855.891.652	0	0	0	0	0	0	0	0	2.859.800.000	2.855.891.652
471	Социјални надоместоци	2.859.800.000	2.855.891.652	0	0	0	0	0	0	0	0	2.859.800.000	2.855.891.652
51	НАДОМЕСТОЦИ ЗА ЦИВИЛНИ ИНВАЛИДИ ОД ВОЈНАТА	90.500.000	90.351.921	0	0	0	0	0	0	0	0	90.500.000	90.351.921
47	СОЦИЈАЛНИ БЕНЕФИЦИИ	90.500.000	90.351.921	0	0	0	0	0	0	0	0	90.500.000	90.351.921
471	Социјални надоместоци	90.500.000	90.351.921	0	0	0	0	0	0	0	0	90.500.000	90.351.921
52	НАДОМЕСТОЦИ ЗА ДЕТСКА ЗАШТИТА	1.194.200.000	1.194.198.457	0	0	0	0	0	0	0	0	1.194.200.000	1.194.198.457
47	СОЦИЈАЛНИ БЕНЕФИЦИИ	1.194.200.000	1.194.198.457	0	0	0	0	0	0	0	0	1.194.200.000	1.194.198.457
471	Социјални надоместоци	1.194.200.000	1.194.198.457	0	0	0	0	0	0	0	0	1.194.200.000	1.194.198.457
53	НАДОМЕСТОЦИ ЗА БОРЦИ И ВОЕНИ ИНВАЛИДИ	488.257.000	482.617.630	0	0	0	0	0	0	0	0	488.257.000	482.617.630
47	СОЦИЈАЛНИ БЕНЕФИЦИИ	488.257.000	482.617.630	0	0	0	0	0	0	0	0	488.257.000	482.617.630
471	Социјални надоместоци	488.257.000	456.811.687	0	0	0	0	0	0	0	0	488.257.000	456.811.687
47114	Здравствена заштита на корисници на социјална помош	0	25.805.943	0	0	0	0	0	0	0	0	0	25.805.943
54	НАДОМЕСТОЦИ ЗА ЗАШТИТА НА БЕГАЛЦИ И АЗИПАНТИ	67.185.000	66.436.539	0	0	0	0	0	0	0	0	67.185.000	66.436.539
43	ТЕКОВНИ ТРАНСФЕРИ ДО ВОНБУЏЕТСКИТЕ ФОНДОВИ	700.000	0	0	0	0	0	0	0	0	0	700.000	0
433	Трансфери до Фондот за здравствено осигурување	700.000	0	0	0	0	0	0	0	0	0	700.000	0
47	СОЦИЈАЛНИ БЕНЕФИЦИИ	66.485.000	66.436.539	0	0	0	0	0	0	0	0	66.485.000	66.436.539
471	Социјални надоместоци	66.485.000	66.436.539	0	0	0	0	0	0	0	0	66.485.000	66.436.539
6	ПОДДРШКА НА СОЦИЈАЛНИ ФОНДОВИ	15.122.905.000	15.088.435.759	0	0	0	0	0	0	0	0	15.122.905.000	15.088.435.759
60	ПОДДРШКА НА СОЦИЈАЛНИ ФОНДОВИ	12.022.905.000	11.988.449.767	0	0	0	0	0	0	0	0	12.022.905.000	11.988.449.767
43	ТЕКОВНИ ТРАНСФЕРИ ДО ВОНБУЏЕТСКИТЕ ФОНДОВИ	12.022.905.000	11.988.449.767	0	0	0	0	0	0	0	0	12.022.905.000	11.988.449.767
431	Трансфери до Фондот за ПИОМ	11.017.127.000	11.014.146.352	0	0	0	0	0	0	0	0	11.017.127.000	11.014.146.352
432	Трансфери до Агенцијата за вработување	975.778.000	971.774.545	0	0	0	0	0	0	0	0	975.778.000	971.774.545
433	Трансфери до Фондот за здравствено осигурување	30.000.000	2.528.870	0	0	0	0	0	0	0	0	30.000.000	2.528.870
61	ТРАНЗИЦИОНИ ТРОШОЦИ ПО ОСНОВ НА ПЕНЗИСКА РЕФОРМА	3.100.000.000	3.099.985.992	0	0	0	0	0	0	0	0	3.100.000.000	3.099.985.992
43	ТЕКОВНИ ТРАНСФЕРИ ДО ВОНБУЏЕТСКИТЕ ФОНДОВИ	3.100.000.000	3.099.985.992	0	0	0	0	0	0	0	0	3.100.000.000	3.099.985.992
431	Трансфери до Фондот за ПИОМ	3.100.000.000	3.099.985.992	0	0	0	0	0	0	0	0	3.100.000.000	3.099.985.992
A	ДЕЦЕНТРАЛИЗАЦИЈА	1.131.405.000	1.131.403.091	0	0	0	0	0	0	0	0	1.131.405.000	1.131.403.091
A2	ПРЕНЕСУВАЊЕ НА НАДЛЕЖНОСТИ НА ЕЛС	1.131.405.000	1.131.403.091	0	0	0	0	0	0	0	0	1.131.405.000	1.131.403.091

Разде Програма Подпрограма Категорија Ставка	О П И С	Б У Џ Е Т											
		Расходи на Основен буџет				Расходи од самофинансирачки активности		Расходи од заеми		Расходи од донации		Вкупно расходи	
		Планирано	Реализирано	Планирано	Реализирано	Планирано	Реализирано	Планирано	Реализирано	Планирано	Реализирано	Планирано	Реализирано
44	ТЕКОВНИ ТРАНСФЕРИ ДО ЕДИНИЦИТЕ НА ЛОКАЛНАТА САМОУПРАВА	1.131.405.000	1.131.403.091	0	0	0	0	0	0	0	0	1.131.405.000	1.131.403.091
442	Наменски дотации	16.524.000	16.522.784	0	0	0	0	0	0	0	0	16.524.000	16.522.784
443	Блок дотации	1.114.881.000	1.114.880.307	0	0	0	0	0	0	0	0	1.114.881.000	1.114.880.307
Б	МЕРКИ ЗА НАМАЛУВАЊЕ НА СИРОМАШТИЈАТА	201.280.000	198.461.145	0	0	0	0	0	0	0	0	201.280.000	198.461.145
БА	ПОТТИКНУВАЊЕ НА ВРАБОТУВАЊЕТО	201.280.000	198.461.145	0	0	0	0	0	0	0	0	201.280.000	198.461.145
42	СТОКИ И УСЛУГИ	220.000	0	0	0	0	0	0	0	0	0	220.000	0
425	Договорни услуги	220.000	0	0	0	0	0	0	0	0	0	220.000	0
43	ТЕКОВНИ ТРАНСФЕРИ ДО ВОНБУЏЕТСКИТЕ ФОНДОВИ	201.060.000	198.461.145	0	0	0	0	0	0	0	0	201.060.000	198.461.145
432	Трансфери до Агенцијата за вработување	195.560.000	195.556.777	0	0	0	0	0	0	0	0	195.560.000	195.556.777
433	Трансфери до Фондот за здравствено осигурување	5.500.000	2.904.368	0	0	0	0	0	0	0	0	5.500.000	2.904.368
Г	ЈАКНЕЊЕ НА ВЛАДЕЕЊЕТО НА ПРАВОТО	130.000	80.000	0	0	0	0	0	0	0	0	130.000	80.000
Г1	БОРБА ПРОТИВ КОРУПЦИЈА И ОРГАНИЗИРАН КРИМИНАЛ	130.000	80.000	0	0	0	0	0	0	0	0	130.000	80.000
42	СТОКИ И УСЛУГИ	50.000	0	0	0	0	0	0	0	0	0	50.000	0
425	Договорни услуги	50.000	0	0	0	0	0	0	0	0	0	50.000	0
48	КАПИТАЛНИ РАСХОДИ	80.000	80.000	0	0	0	0	0	0	0	0	80.000	80.000
480	Купување на опрема и машини	80.000	80.000	0	0	0	0	0	0	0	0	80.000	80.000
К	РЕФОРМА ВО ЈАВНАТА АДМИНИСТРАЦИЈА	300.000	258.000	0	0	0	0	0	0	0	0	300.000	258.000
К2	СТРУЧНО ОСПОСОБУВАЊЕ И УСОВРШУВАЊЕ	300.000	258.000	0	0	0	0	0	0	0	0	300.000	258.000
42	СТОКИ И УСЛУГИ	300.000	258.000	0	0	0	0	0	0	0	0	300.000	258.000
425	Договорни услуги	300.000	258.000	0	0	0	0	0	0	0	0	300.000	258.000
М	ИНТЕГРАЦИЈА ВО ЕУ	3.712.000	3.351.579	0	0	0	0	0	0	14.918.000	8.004.305	18.630.000	11.355.884
МА	ПОМОШ ПРИ ТРАНЗИЦИЈА И ИНСТИТУЦИОНАЛНА НАДГРАДБА	3.712.000	3.351.579	0	0	0	0	0	0	14.918.000	8.004.305	18.630.000	11.355.884
42	СТОКИ И УСЛУГИ	3.712.000	3.351.579	0	0	0	0	0	0	14.918.000	8.004.305	18.630.000	11.355.884
426	Други тековни расходи	3.712.000	3.351.579	0	0	0	0	0	0	14.918.000	8.004.305	18.630.000	11.355.884

Разде Програма Подпрограма Категорија Ставка	О П И С	Б У Џ Е Т											
		Расходи на Основен буџет				Расходи од самофинансирачки активности		Расходи од заеми		Расходи од донации		Вкупно расходи	
		Планирано	Реализирано	Планирано	Реализирано	Планирано	Реализирано	Планирано	Реализирано	Планирано	Реализирано	Планирано	Реализирано
16001	МИНИСТЕРСТВО ЗА ОБРАЗОВАНИЕ И НАУКА	15.492.141.000	15.338.571.678	82.950.000	16.590.230	3.429.855.000	2.918.083.861	327.865.564	242.081.878	487.103.000	245.025.904	19.819.914.564	18.760.353.551
1	АДМИНИСТРАЦИЈА	216.630.000	208.637.485	5.500.000	414.432	4.250.000	66.155	0	0	4.100.000	2.246.692	230.480.000	211.364.764
10	АДМИНИСТРАЦИЈА	216.630.000	208.637.485	5.500.000	414.432	4.250.000	66.155	0	0	4.100.000	2.246.692	230.480.000	211.364.764
2	ОСНОВНО ОБРАЗОВАНИЕ	1.240.119.000	1.206.702.607	30.200.000	103.619	7.290.000	4.267.381	0	0	4.700.000	531.086	1.282.309.000	1.211.604.693
20	ОСНОВНО ОБРАЗОВАНИЕ	1.240.119.000	1.206.702.607	30.200.000	103.619	7.290.000	4.267.381	0	0	4.700.000	531.086	1.282.309.000	1.211.604.693
3	СРЕДНО ОБРАЗОВАНИЕ	550.425.000	533.222.121	14.950.000	1.275.182	15.078.000	8.066.220	0	0	12.600.000	4.950.988	593.053.000	547.514.510
30	СРЕДНО ОБРАЗОВАНИЕ	542.825.000	526.331.721	14.950.000	1.275.182	15.078.000	8.066.220	0	0	4.500.000	1.261.188	577.353.000	536.934.310
32	ПРОЕКТ ЗА ПОДДРШКА НА СРЕДНОТО ОБРАЗОВАНИЕ НА РОМИТЕ	7.600.000	6.890.400	0	0	0	0	0	0	8.100.000	3.689.800	15.700.000	10.580.200
4	ВИСОКО ОБРАЗОВАНИЕ	2.052.304.000	2.001.739.827	23.800.000	11.853.051	3.043.187.000	2.639.509.810	0	0	268.265.000	156.360.292	5.387.556.000	4.809.462.979
40	ВИСОКО ОБРАЗОВАНИЕ	9.700.000	9.083.986	0	0	10.000.000	8.381.205	0	0	0	0	19.700.000	17.465.191
41	УНИВЕРЗИТЕТ СВ КИРИЛ И МЕТОДИЈ СКОПЈЕ	1.206.140.000	1.197.385.955	17.100.000	8.326.211	2.028.520.000	1.794.390.388	0	0	215.700.000	140.407.052	3.467.460.000	3.140.509.606
42	УНИВЕРЗИТЕТ СВ КЛИМЕНТ ОХРИДСКИ БИТОЛА	229.383.000	226.829.450	600.000	0	419.586.000	350.438.369	0	0	20.900.000	10.788.764	670.469.000	588.056.583
43	ДРЖАВЕН УНИВЕРЗИТЕТ ТЕТОВО	274.843.000	271.416.889	1.700.000	0	319.855.000	269.328.825	0	0	13.680.000	2.414.213	610.078.000	543.159.927
44	УНИВЕРЗИТЕТ ГОЦЕ ДЕЛЧЕВ ШТИП	243.130.000	240.150.373	4.400.000	3.526.840	243.943.000	215.418.442	0	0	12.235.000	2.750.263	503.708.000	461.845.918
46	УНИВЕРЗИТЕТ ЗА ИНФОРМАТИЧКИ ТЕХНОЛОГИИ ВО ОХРИД	86.708.000	54.873.174	0	0	21.283.000	1.552.582	0	0	5.750.000	0	113.741.000	56.425.756
47	ПРИВАТНО-ЈАВНИ НЕПРОФИТНИ ВИСОКООБРАЗОВНИ УСТАНОВИ	2.400.000	2.000.000	0	0	0	0	0	0	0	0	2.400.000	2.000.000
5	УЧЕНИЧКИ СТАНДАРД	161.060.000	160.180.542	3.000.000	1.980.724	121.850.000	71.311.100	0	0	0	0	285.910.000	233.472.366
50	УЧЕНИЧКИ СТАНДАРД	161.060.000	160.180.542	3.000.000	1.980.724	121.850.000	71.311.100	0	0	0	0	285.910.000	233.472.366
6	СТУДЕНТСКИ СТАНДАРД	331.200.000	330.255.865	5.500.000	963.222	202.300.000	178.794.771	0	0	0	0	539.000.000	510.013.858
60	СТУДЕНТСКИ СТАНДАРД	331.200.000	330.255.865	5.500.000	963.222	202.300.000	178.794.771	0	0	0	0	539.000.000	510.013.858
7	НАУКА	178.578.000	170.540.966	0	0	35.900.000	16.068.426	0	0	4.800.000	0	219.278.000	186.609.392
71	НАУЧНО ИСТРАЖУВАЧКА РАБОТА	83.900.000	79.054.145	0	0	0	0	0	0	0	0	83.900.000	79.054.145
72	НАУЧНИ ИНСТИТУТИ	93.878.000	91.486.821	0	0	35.900.000	16.068.426	0	0	4.800.000	0	134.578.000	107.555.247
73	ПРОГРАМА ЗА ОПРЕМУВАЊЕ НА ЛАБОРАТОРИИ	800.000	0	0	0	0	0	0	0	0	0	800.000	0
A	ДЕЦЕНТРАЛИЗАЦИЈА	10.460.750.000	10.460.749.500	0	0	0	0	0	0	0	0	10.460.750.000	10.460.749.500
A2	ПРЕНЕСУВАЊЕ НА НАДЛЕЖНОСТИ НА ЕЛС	10.460.750.000	10.460.749.500	0	0	0	0	0	0	0	0	10.460.750.000	10.460.749.500
K	РЕФОРМА ВО ЈАВНАТА АДМИНИСТРАЦИЈА	400.000	0	0	0	0	0	0	0	0	0	400.000	0

Разде Програма Подпрограма Категорија Ставка	О П И С	Б У Ц Е Т											
		Расходи на Основен буџет				Расходи од самофинансирачки активности		Расходи од заеми		Расходи од донации		Вкупно расходи	
		Планирано	Реализирано	Планирано	Реализирано	Планирано	Реализирано	Планирано	Реализирано	Планирано	Реализирано	Планирано	Реализирано
K2	СТРУЧНО ОСПОСОБУВАЊЕ И УСОВРШУВАЊЕ	400.000	0	0	0	0	0	0	0	0	0	400.000	0
M	ИНТЕГРАЦИЈА ВО ЕУ	16.575.000	16.262.214	0	0	0	0	0	0	26.488.000	2.037.698	43.063.000	18.299.912
MA	ПОМОШ ПРИ ТРАНЗИЦИЈА И ИНСТИТУЦИОНАЛНА НАДГРАДБА	16.575.000	16.262.214	0	0	0	0	0	0	26.488.000	2.037.698	43.063.000	18.299.912
T	ИНВЕСТИЦИИ ВО ОБРАЗОВАНИЕТО	284.100.000	250.280.551	0	0	0	0	327.865.564	242.081.878	166.150.000	78.899.150	778.115.564	571.261.579
T1	МОДЕРНИЗАЦИЈА НА ОСНОВНОТО ОБРАЗОВАНИЕ	1.000.000	997.441	0	0	0	0	52.500.000	21.960.806	141.000.000	68.695.553	194.500.000	91.653.800
T2	МОДЕРНИЗАЦИЈА НА СРЕДНОТО ОБРАЗОВАНИЕ	1.000.000	227.119	0	0	0	0	32.620.000	12.817.099	25.150.000	10.203.598	58.770.000	23.247.816
TA	ИЗГРАДБА НА ОСНОВНИ УЧИЛИШТА	74.000.000	72.747.589	0	0	0	0	0	0	0	0	74.000.000	72.747.589
TБ	РЕКОНСТРУКЦИЈА НА ОСНОВНИ УЧИЛИШТА	49.000.000	41.048.916	0	0	0	0	0	0	0	0	49.000.000	41.048.916
TВ	ИЗГРАДБА НА УЧИЛИШНИ СПОРТСКИ САЛИ ВО ОСНОВНИ УЧИЛИШТА	43.340.000	42.052.570	0	0	0	0	0	0	0	0	43.340.000	42.052.570
TГ	ИЗГРАДБА НА СРЕДНИ УЧИЛИШТА	24.000.000	7.282.906	0	0	0	0	0	0	0	0	24.000.000	7.282.906
TД	РЕКОНСТРУКЦИЈА НА СРЕДНИ УЧИЛИШТА	22.000.000	21.949.185	0	0	0	0	0	0	0	0	22.000.000	21.949.185
TE	ИЗГРАДБА НА УЧИЛИШНИ СПОРТСКИ САЛИ ВО СРЕДНИ УЧИЛИШТА	44.060.000	42.868.520	0	0	0	0	242.745.564	207.303.973	0	0	286.805.564	250.172.493
TI	РЕКОНСТРУКЦИЈА НА УЧЕНИЧКИ ДОМОВИ	4.000.000	2.011.973	0	0	0	0	0	0	0	0	4.000.000	2.011.973
TJ	ИЗГРАДБА НА СТУДЕНТСКИ ДОМОВИ	1.000.000	348.888	0	0	0	0	0	0	0	0	1.000.000	348.888
TK	РЕКОНСТРУКЦИЈА НА СТУДЕНТСКИ ДОМОВИ	20.700.000	18.745.444	0	0	0	0	0	0	0	0	20.700.000	18.745.444

РАСХОДИ

40	ПЛАТИ И НАДОМЕСТОЦИ	3.063.019.000	3.027.705.853	0	0	645.973.000	617.665.378	0	0	0	0	3.708.992.000	3.645.371.231
401	Основни плати	2.230.616.000	2.208.446.410	0	0	475.398.000	458.050.294	0	0	0	0	2.706.014.000	2.666.496.704
402	Придонеси за социјално осигурување	832.403.000	819.259.443	0	0	170.575.000	159.615.084	0	0	0	0	1.002.978.000	978.874.527
42	СТОКИ И УСЛУГИ	840.953.222	771.408.406	70.282.064	9.820.218	2.093.282.440	1.830.909.635	27.000.000	23.835.430	302.833.000	153.643.837	3.334.350.726	2.789.617.526
420	Патни и дневни расходи	10.550.000	6.993.130	900.000	0	112.200.000	76.463.962	2.066.000	1.396.421	66.735.000	33.924.436	192.451.000	118.777.949
421	Комунални услуги, греење, комуникација и транспорт	262.440.000	249.596.744	10.250.000	3.605.039	224.000.000	190.789.946	1.065.000	496.093	8.340.000	2.004.783	506.095.000	446.492.604
423	Материјали и ситен инвентар	205.928.000	199.972.393	45.066.496	1.122.629	248.856.440	212.132.164	480.000	390.489	11.800.000	3.551.855	512.130.936	417.169.529
424	Поправки и тековно одржување	10.536.000	8.826.215	7.400.000	3.667.707	127.500.000	90.339.190	1.434.000	162.351	8.750.000	1.090.098	155.620.000	104.085.561
425	Договорни услуги	308.061.222	267.152.254	1.735.568	221.093	1.187.952.000	1.110.021.466	21.555.000	21.067.226	169.970.000	108.782.046	1.689.273.790	1.507.244.085
426	Други тековни расходи	29.069.000	24.862.385	4.930.000	1.203.750	158.140.000	126.801.991	400.000	322.851	37.238.000	4.290.620	229.777.000	157.481.597
427	Привремени вработувања	14.369.000	14.005.285	0	0	34.634.000	24.360.918	0	0	0	0	49.003.000	38.366.203
44	ТЕКОВНИ ТРАНСФЕРИ ДО ЕДИНИЦИТЕ НА ЛОКАЛНАТА САМОУПРАВА	10.460.750.000	10.460.749.500	0	0	0	0	0	0	0	0	10.460.750.000	10.460.749.500
442	Наменски дотации	148.640.000	148.639.500	0	0	0	0	0	0	0	0	148.640.000	148.639.500

Разде Програма Подпрограма Категорија Ставка	О П И С	Б У Џ Е Т												
		Расходи на Основен буџет				Расходи од самофинансирачки активности		Расходи од заеми		Расходи од донации		Вкупно расходи		
		Планирано	Реализирано	Планирано	Реализирано	Планирано	Реализирано	Планирано	Реализирано	Планирано	Реализирано	Планирано	Реализирано	
443	Блок дотации	10.312.110.000	10.312.110.000	0	0	0	0	0	0	0	0	0	10.312.110.000	10.312.110.000
45	КАМАТНИ ПЛАЌАЊА	0	0	0	0	4.500.000	4.475.000	0	0	0	0	0	4.500.000	4.475.000
452	Каматни плаќања кон домашни кредитори	0	0	0	0	4.500.000	4.475.000	0	0	0	0	0	4.500.000	4.475.000
46	СУБВЕНЦИИ И ТРАНСФЕРИ	498.088.778	494.830.826	9.467.936	3.911.882	364.206.560	288.189.264	0	0	8.220.000	3.945.900	879.983.274	790.877.872	
464	Разни трансфери	496.400.000	493.142.735	7.891.949	2.335.894	341.240.000	270.133.891	0	0	8.220.000	3.945.900	853.751.949	769.558.420	
465	Исплата по извршни исправи	1.688.778	1.688.091	1.575.987	1.575.988	22.966.560	18.055.373	0	0	0	0	26.231.325	21.319.452	
48	КАПИТАЛНИ РАСХОДИ	629.330.000	583.877.093	3.200.000	2.858.130	317.893.000	172.844.585	300.865.564	218.246.448	176.050.000	87.436.167	1.427.338.564	1.065.262.423	
480	Купување на опрема и машини	58.300.000	55.615.492	0	0	191.013.000	105.137.707	34.940.000	9.992.595	58.980.000	29.764.719	343.233.000	200.510.512	
481	Градежни објекти	0	0	0	0	1.000.000	0	0	0	150.000	0	1.150.000	0	
482	Други градежни објекти	490.330.000	449.066.622	1.200.000	1.199.522	112.280.000	63.166.338	237.665.564	205.031.326	83.750.000	47.347.594	925.225.564	765.811.402	
483	Купување на мебел	42.430.000	41.851.107	2.000.000	1.658.608	0	0	26.560.000	1.524.552	32.170.000	10.323.855	103.160.000	55.358.122	
485	Вложувања и нефинансиски средства	36.570.000	36.383.474	0	0	9.200.000	2.538.491	0	0	1.000.000	0	46.770.000	38.921.965	
486	Купување на возила	0	0	0	0	4.400.000	2.002.050	1.700.000	1.697.976	0	0	6.100.000	3.700.026	
489	Капитални субвенции за претпријатија и невладини организации	1.700.000	960.398	0	0	0	0	0	0	0	0	1.700.000	960.398	
49	ОТПЛАТА НА ГЛАВНИНА	0	0	0	0	4.000.000	4.000.000	0	0	0	0	4.000.000	4.000.000	
492	Отплата на главнина кон домашни институции	0	0	0	0	4.000.000	4.000.000	0	0	0	0	4.000.000	4.000.000	
1	АДМИНИСТРАЦИЈА	216.630.000	208.637.485	5.500.000	414.432	4.250.000	66.155	0	0	4.100.000	2.246.692	230.480.000	211.364.764	
10	АДМИНИСТРАЦИЈА	216.630.000	208.637.485	5.500.000	414.432	4.250.000	66.155	0	0	4.100.000	2.246.692	230.480.000	211.364.764	
40	ПЛАТИ И НАДОМЕСТОЦИ	101.704.000	99.482.787	0	0	0	0	0	0	0	0	101.704.000	99.482.787	
401	Основни плати	72.135.000	71.753.572	0	0	0	0	0	0	0	0	72.135.000	71.753.572	
402	Придонеси за социјално осигурување	29.569.000	27.729.215	0	0	0	0	0	0	0	0	29.569.000	27.729.215	
42	СТОКИ И УСЛУГИ	114.230.222	108.460.780	5.085.568	0	4.050.000	66.155	0	0	4.100.000	2.246.692	127.465.790	110.773.627	
420	Патни и дневни расходи	4.000.000	1.909.113	500.000	0	150.000	0	0	0	1.000.000	978.081	5.650.000	2.887.194	
421	Комунални услуги, греење, комуникација и транспорт	16.990.000	16.990.002	500.000	0	200.000	0	0	0	200.000	144.164	17.890.000	17.134.166	
423	Материјали и ситен инвентар	1.500.000	1.253.740	1.000.000	0	500.000	0	0	0	500.000	107.854	3.500.000	1.361.594	
424	Поправки и тековно одржување	1.800.000	1.798.218	1.000.000	0	100.000	0	0	0	200.000	181.573	3.100.000	1.979.791	
425	Договорни услуги	76.061.222	73.026.100	1.085.568	0	2.400.000	49.903	0	0	1.500.000	806.991	81.046.790	73.882.994	
426	Други тековни расходи	2.954.000	2.800.207	1.000.000	0	700.000	16.252	0	0	700.000	28.030	5.354.000	2.844.489	
427	Привремени вработувања	10.925.000	10.683.400	0	0	0	0	0	0	0	0	10.925.000	10.683.400	
46	СУБВЕНЦИИ И ТРАНСФЕРИ	195.778	195.778	414.432	414.432	0	0	0	0	0	0	610.210	610.210	
465	Исплата по извршни исправи	195.778	195.778	414.432	414.432	0	0	0	0	0	0	610.210	610.210	
48	КАПИТАЛНИ РАСХОДИ	500.000	498.140	0	0	200.000	0	0	0	0	0	700.000	498.140	
480	Купување на опрема и машини	500.000	498.140	0	0	200.000	0	0	0	0	0	700.000	498.140	
2	ОСНОВНО ОБРАЗОВАНИЕ	1.240.119.000	1.206.702.607	30.200.000	103.619	7.290.000	4.267.381	0	0	4.700.000	531.086	1.282.309.000	1.211.604.693	
20	ОСНОВНО ОБРАЗОВАНИЕ	1.240.119.000	1.206.702.607	30.200.000	103.619	7.290.000	4.267.381	0	0	4.700.000	531.086	1.282.309.000	1.211.604.693	

Разде Програма Подпрограма Категорија Ставка	О П И С	Б У Џ Е Т											
		Расходи на Основен буџет				Расходи од самофинансирачки активности		Расходи од заеми		Расходи од донации		Вкупно расходи	
		Планирано	Реализирано	Планирано	Реализирано	Планирано	Реализирано	Планирано	Реализирано	Планирано	Реализирано	Планирано	Реализирано
40	ПЛАТИ И НАДОМЕСТОЦИ	918.018.000	912.290.346	0	0	0	0	0	0	0	0	918.018.000	912.290.346
401	Основни плати	672.903.000	668.814.710	0	0	0	0	0	0	0	0	672.903.000	668.814.710
402	Придонеси за социјално осигурување	245.115.000	243.475.636	0	0	0	0	0	0	0	0	245.115.000	243.475.636
42	СТОКИ И УСЛУГИ	268.928.000	242.875.800	30.146.496	50.115	6.666.000	4.023.547	0	0	2.700.000	431.092	308.440.496	247.380.553
420	Патни и дневни расходи	100.000	0	100.000	0	450.000	51.320	0	0	500.000	109.092	1.150.000	160.412
421	Комунални услуги, греење, комуникација и транспорт	37.200.000	35.810.276	150.000	0	500.000	232.627	0	0	100.000	16.000	37.950.000	36.058.903
423	Материјали и ситен инвентар	135.008.000	134.728.637	29.066.496	0	1.920.000	1.059.409	0	0	250.000	6.000	166.244.496	135.794.046
424	Поправки и тековно одржување	800.000	615.103	600.000	50.115	800.000	556.333	0	0	200.000	50.000	2.400.000	1.271.551
425	Договорни услуги	94.700.000	71.235.351	100.000	0	2.556.000	1.925.968	0	0	1.000.000	250.000	98.356.000	73.411.319
426	Други тековни расходи	1.120.000	486.433	130.000	0	440.000	197.891	0	0	650.000	0	2.340.000	684.324
46	СУБВЕНЦИИ И ТРАНСФЕРИ	12.973.000	11.997.407	53.504	53.504	324.000	243.835	0	0	0	0	13.350.504	12.294.746
464	Разни трансфери	11.480.000	10.505.094	0	0	0	0	0	0	0	0	11.480.000	10.505.094
465	Исплата по извршни исправи	1.493.000	1.492.313	53.504	53.504	324.000	243.835	0	0	0	0	1.870.504	1.789.652
48	КАПИТАЛНИ РАСХОДИ	40.200.000	39.539.054	0	0	300.000	0	0	0	2.000.000	99.994	42.500.000	39.639.048
480	Купување на опрема и машини	0	0	0	0	300.000	0	0	0	0	0	300.000	0
482	Други градежни објекти	20.000.000	19.419.200	0	0	0	0	0	0	2.000.000	99.994	22.000.000	19.519.194
483	Купување на мебел	20.000.000	19.957.492	0	0	0	0	0	0	0	0	20.000.000	19.957.492
485	Вложувања и нефинансиски средства	200.000	162.362	0	0	0	0	0	0	0	0	200.000	162.362
3	СРЕДНО ОБРАЗОВАНИЕ	550.425.000	533.222.121	14.950.000	1.275.182	15.078.000	8.066.220	0	0	12.600.000	4.950.988	593.053.000	547.514.510
30	СРЕДНО ОБРАЗОВАНИЕ	542.825.000	526.331.721	14.950.000	1.275.182	15.078.000	8.066.220	0	0	4.500.000	1.261.188	577.353.000	536.934.310
40	ПЛАТИ И НАДОМЕСТОЦИ	384.605.000	381.292.403	0	0	818.000	448.237	0	0	0	0	385.423.000	381.740.640
401	Основни плати	279.292.000	277.776.962	0	0	568.000	326.667	0	0	0	0	279.860.000	278.103.629
402	Придонеси за социјално осигурување	105.313.000	103.515.441	0	0	250.000	121.570	0	0	0	0	105.563.000	103.637.011
42	СТОКИ И УСЛУГИ	135.020.000	122.383.302	14.450.000	775.182	10.800.000	7.208.783	0	0	2.900.000	1.261.188	163.170.000	131.628.455
420	Патни и дневни расходи	100.000	22.759	300.000	0	1.200.000	324.359	0	0	600.000	366.334	2.200.000	713.452
421	Комунални услуги, греење, комуникација и транспорт	30.800.000	25.276.419	300.000	117.500	1.000.000	797.697	0	0	200.000	57.617	32.300.000	26.249.233
423	Материјали и ситен инвентар	41.020.000	38.334.752	12.900.000	249.820	2.000.000	1.517.365	0	0	100.000	22.500	56.020.000	40.124.437
424	Поправки и тековно одржување	700.000	687.583	300.000	299.262	1.000.000	638.577	0	0	500.000	0	2.500.000	1.625.422
425	Договорни услуги	60.900.000	57.062.246	350.000	21.240	3.600.000	2.615.685	0	0	1.000.000	627.542	65.850.000	60.326.713
426	Други тековни расходи	1.500.000	999.543	300.000	87.360	2.000.000	1.315.100	0	0	500.000	187.195	4.300.000	2.589.198
46	СУБВЕНЦИИ И ТРАНСФЕРИ	0	0	500.000	500.000	80.000	0	0	0	0	0	580.000	500.000
465	Исплата по извршни исправи	0	0	500.000	500.000	80.000	0	0	0	0	0	580.000	500.000
48	КАПИТАЛНИ РАСХОДИ	23.200.000	22.656.016	0	0	3.380.000	409.200	0	0	1.600.000	0	28.180.000	23.065.216
480	Купување на опрема и машини	3.950.000	3.935.648	0	0	2.400.000	283.060	0	0	0	0	6.350.000	4.218.708
482	Други градежни објекти	1.000.000	1.000.000	0	0	980.000	126.140	0	0	1.600.000	0	3.580.000	1.126.140
483	Купување на мебел	18.250.000	17.720.368	0	0	0	0	0	0	0	0	18.250.000	17.720.368
32	ПРОЕКТ ЗА ПОДДРШКА НА СРЕДНОТО ОБРАЗОВАНИЕ НА РОМИТЕ	7.600.000	6.890.400	0	0	0	0	0	0	8.100.000	3.689.800	15.700.000	10.580.200
42	СТОКИ И УСЛУГИ	100.000	0	0	0	0	0	0	0	1.850.000	1.848.400	1.950.000	1.848.400

Разде Програма Подпрограма Категорија Ставка	О П И С	Б У Д Ж Е Т											
		Расходи на Основен буџет				Расходи од самофинансирачки активности		Расходи од заеми		Расходи од донации		Вкупно расходи	
		Планирано	Реализирано	Планирано	Реализирано	Планирано	Реализирано	Планирано	Реализирано	Планирано	Реализирано	Планирано	Реализирано
420	Патни и дневни расходи	0	0	0	0	0	0	0	0	100.000	100.000	100.000	100.000
425	Договорни услуги	0	0	0	0	0	0	0	0	1.750.000	1.748.400	1.750.000	1.748.400
426	Други тековни расходи	100.000	0	0	0	0	0	0	0	0	0	100.000	0
46	СУБВЕНЦИИ И ТРАНСФЕРИ	7.500.000	6.890.400	0	0	0	0	0	0	6.000.000	1.841.400	13.500.000	8.731.800
464	Разни трансфери	7.500.000	6.890.400	0	0	0	0	0	0	6.000.000	1.841.400	13.500.000	8.731.800
48	КАПИТАЛНИ РАСХОДИ	0	0	0	0	0	0	0	0	250.000	0	250.000	0
480	Купување на опрема и машини	0	0	0	0	0	0	0	0	200.000	0	200.000	0
483	Купување на мебел	0	0	0	0	0	0	0	0	50.000	0	50.000	0
4	ВИСОКО ОБРАЗОВАНИЕ	2.052.304.000	2.001.739.827	23.800.000	11.853.051	3.043.187.000	2.639.509.810	0	0	268.265.000	156.360.292	5.387.556.000	4.809.462.979
40	ВИСОКО ОБРАЗОВАНИЕ	9.700.000	9.083.986	0	0	10.000.000	8.381.205	0	0	0	0	19.700.000	17.465.191
42	СТОКИ И УСЛУГИ	9.700.000	9.083.986	0	0	10.000.000	8.381.205	0	0	0	0	19.700.000	17.465.191
420	Патни и дневни расходи	100.000	56.195	0	0	0	0	0	0	0	0	100.000	56.195
425	Договорни услуги	9.000.000	8.639.703	0	0	10.000.000	8.381.205	0	0	0	0	19.000.000	17.020.908
426	Други тековни расходи	600.000	388.088	0	0	0	0	0	0	0	0	600.000	388.088
41	УНИВЕРЗИТЕТ СВ КИРИЛ И МЕТОДИЈ СКОПЈЕ	1.206.140.000	1.197.385.955	17.100.000	8.326.211	2.028.520.000	1.794.390.388	0	0	215.700.000	140.407.052	3.467.460.000	3.140.509.606
40	ПЛАТИ И НАДОМЕСТОЦИ	1.040.900.000	1.036.428.483	0	0	406.187.000	393.863.700	0	0	0	0	1.447.087.000	1.430.292.183
401	Основни плати	757.900.000	754.827.675	0	0	301.842.000	293.858.218	0	0	0	0	1.059.742.000	1.048.685.893
402	Придонеси за социјално осигурување	283.000.000	281.600.808	0	0	104.345.000	100.005.482	0	0	0	0	387.345.000	381.606.290
42	СТОКИ И УСЛУГИ	147.600.000	145.489.995	17.100.000	8.326.211	1.446.600.000	1.278.518.453	0	0	162.300.000	112.207.644	1.773.600.000	1.544.542.303
420	Патни и дневни расходи	100.000	8.200	0	0	71.000.000	48.242.819	0	0	48.000.000	25.599.319	119.100.000	73.850.338
421	Комунални услуги, греење, комуникација и транспорт	136.200.000	135.923.063	8.500.000	3.487.539	142.000.000	118.331.358	0	0	2.000.000	1.181.211	288.700.000	258.923.171
423	Материјали и ситен инвентар	5.000.000	4.589.051	1.700.000	872.809	194.100.000	171.242.609	0	0	7.000.000	2.828.823	207.800.000	179.533.292
424	Поправки и тековно одржување	400.000	150.000	5.500.000	3.318.330	92.000.000	67.276.315	0	0	4.000.000	760.396	101.900.000	71.505.041
425	Договорни услуги	5.000.000	4.715.179	0	0	795.000.000	753.121.430	0	0	97.700.000	80.575.493	897.700.000	838.412.102
426	Други тековни расходи	900.000	104.502	1.400.000	647.533	120.000.000	95.943.005	0	0	3.600.000	1.262.402	125.900.000	97.957.442
427	Привремени вработувања	0	0	0	0	32.500.000	24.360.918	0	0	0	0	32.500.000	24.360.918
45	КАМАТНИ ПЛАЌАЊА	0	0	0	0	4.500.000	4.475.000	0	0	0	0	4.500.000	4.475.000
452	Каматни плаќања кон домашни кредитори	0	0	0	0	4.500.000	4.475.000	0	0	0	0	4.500.000	4.475.000
46	СУБВЕНЦИИ И ТРАНСФЕРИ	0	0	0	0	31.700.000	29.995.637	0	0	2.150.000	2.104.500	33.850.000	32.100.137
464	Разни трансфери	0	0	0	0	22.000.000	21.253.099	0	0	2.150.000	2.104.500	24.150.000	23.357.599
465	Исплата по извршни исправи	0	0	0	0	9.700.000	8.742.538	0	0	0	0	9.700.000	8.742.538
48	КАПИТАЛНИ РАСХОДИ	17.640.000	15.467.477	0	0	135.533.000	83.537.599	0	0	51.250.000	26.094.908	204.423.000	125.099.984
480	Купување на опрема и машини	8.000.000	7.482.467	0	0	92.333.000	61.761.176	0	0	45.250.000	25.910.708	145.583.000	95.154.351
482	Други градежни објекти	9.640.000	7.985.010	0	0	39.700.000	19.566.701	0	0	2.000.000	184.200	51.340.000	27.735.911
483	Купување на мебел	0	0	0	0	0	0	0	0	3.000.000	0	3.000.000	0
485	Вложувања и нефинансиски средства	0	0	0	0	3.200.000	2.209.723	0	0	1.000.000	0	4.200.000	2.209.723
486	Купување на возила	0	0	0	0	300.000	0	0	0	0	0	300.000	0
49	ОТПЛАТА НА ГЛАВНИНА	0	0	0	0	4.000.000	4.000.000	0	0	0	0	4.000.000	4.000.000
492	Отплата на главнина кон домашни институции	0	0	0	0	4.000.000	4.000.000	0	0	0	0	4.000.000	4.000.000

Разде Програма Подпрограма Категорија Ставка	О П И С	Б У Ц Е Т											
		Расходи на Основен буџет				Расходи од самофинансирачки активности		Расходи од заеми		Расходи од донации		Вкупно расходи	
		Планирано	Реализирано	Планирано	Реализирано	Планирано	Реализирано	Планирано	Реализирано	Планирано	Реализирано	Планирано	Реализирано
42	УНИВЕРЗИТЕТ СВ КЛИМЕНТ ОХРИДСКИ БИТОЛА	229.383.000	226.829.450	600.000	0	419.586.000	350.438.369	0	0	20.900.000	10.788.764	670.469.000	588.056.583
40	ПЛАТИ И НАДОМЕСТОЦИ	208.700.000	206.545.630	0	0	104.586.000	94.091.658	0	0	0	0	313.286.000	300.637.288
401	Основни плати	151.700.000	150.387.466	0	0	75.331.000	68.862.501	0	0	0	0	227.031.000	219.249.967
402	Придонеси за социјално осигурување	57.000.000	56.158.164	0	0	29.255.000	25.229.157	0	0	0	0	86.255.000	81.387.321
42	СТОКИ И УСЛУГИ	13.683.000	13.284.586	600.000	0	264.767.440	238.293.831	0	0	17.900.000	7.835.054	296.950.440	259.413.471
420	Патни и дневни расходи	500.000	488.924	0	0	18.000.000	15.282.986	0	0	5.000.000	3.134.207	23.500.000	18.906.117
421	Комунални услуги, греење, комуникација и транспорт	9.800.000	9.528.702	300.000	0	39.000.000	33.802.102	0	0	2.500.000	226.387	51.600.000	43.557.190
423	Материјали и ситен инвентар	1.500.000	1.419.327	200.000	0	19.971.440	18.161.735	0	0	1.500.000	255.738	23.171.440	19.836.800
424	Поправки и тековно одржување	263.000	263.000	0	0	14.000.000	9.436.474	0	0	1.000.000	0	15.263.000	9.699.474
425	Договорни услуги	700.000	698.408	0	0	158.796.000	147.801.942	0	0	6.900.000	4.157.097	166.396.000	152.657.447
426	Други тековни расходи	920.000	886.225	100.000	0	15.000.000	13.808.594	0	0	1.000.000	61.626	17.020.000	14.756.445
46	СУБВЕНЦИИ И ТРАНСФЕРИ	0	0	0	0	732.560	665.525	0	0	0	0	732.560	665.525
464	Разни трансфери	0	0	0	0	100.000	90.927	0	0	0	0	100.000	90.927
465	Исплата по извршни исправи	0	0	0	0	632.560	574.598	0	0	0	0	632.560	574.598
48	КАПИТАЛНИ РАСХОДИ	7.000.000	6.999.234	0	0	49.500.000	17.387.356	0	0	3.000.000	2.953.710	59.500.000	27.340.299
480	Купување на опрема и машини	3.000.000	2.999.234	0	0	18.000.000	9.735.945	0	0	3.000.000	2.953.710	24.000.000	15.688.889
482	Други градежни објекти	4.000.000	4.000.000	0	0	24.000.000	7.594.851	0	0	0	0	28.000.000	11.594.851
485	Вложувања и нефинансиски средства	0	0	0	0	5.500.000	56.560	0	0	0	0	5.500.000	56.560
486	Купување на возила	0	0	0	0	2.000.000	0	0	0	0	0	2.000.000	0
43	ДРЖАВЕН УНИВЕРЗИТЕТ ТЕТОВО	274.843.000	271.416.889	1.700.000	0	319.855.000	269.328.825	0	0	13.680.000	2.414.213	610.078.000	543.159.927
40	ПЛАТИ И НАДОМЕСТОЦИ	145.300.000	142.188.350	0	0	74.855.000	72.800.809	0	0	0	0	220.155.000	214.989.159
401	Основни плати	104.800.000	103.070.577	0	0	54.604.000	53.790.431	0	0	0	0	159.404.000	156.861.008
402	Придонеси за социјално осигурување	40.500.000	39.117.773	0	0	20.251.000	19.010.378	0	0	0	0	60.751.000	58.128.151
42	СТОКИ И УСЛУГИ	9.543.000	9.460.338	1.700.000	0	187.000.000	178.501.935	0	0	9.010.000	2.353.213	207.253.000	190.315.486
420	Патни и дневни расходи	100.000	99.000	0	0	8.000.000	5.383.927	0	0	4.600.000	1.421.779	12.700.000	6.904.706
421	Комунални услуги, греење, комуникација и транспорт	6.600.000	6.599.990	500.000	0	13.000.000	12.677.599	0	0	0	0	20.100.000	19.277.589
423	Материјали и ситен инвентар	1.500.000	1.480.700	200.000	0	8.000.000	6.387.965	0	0	760.000	0	10.460.000	7.868.665
424	Поправки и тековно одржување	43.000	37.236	0	0	5.000.000	4.179.067	0	0	500.000	0	5.543.000	4.216.303
425	Договорни услуги	1.100.000	1.099.646	0	0	145.000.000	144.999.235	0	0	2.350.000	774.194	148.450.000	146.873.075
426	Други тековни расходи	200.000	143.766	1.000.000	0	8.000.000	4.874.143	0	0	800.000	157.240	10.000.000	5.175.149
46	СУБВЕНЦИИ И ТРАНСФЕРИ	0	0	0	0	10.000.000	6.992.616	0	0	70.000	0	10.070.000	6.992.616
464	Разни трансфери	0	0	0	0	0	0	0	0	70.000	0	70.000	0
465	Исплата по извршни исправи	0	0	0	0	10.000.000	6.992.616	0	0	0	0	10.000.000	6.992.616
48	КАПИТАЛНИ РАСХОДИ	120.000.000	119.768.201	0	0	48.000.000	11.033.465	0	0	4.600.000	61.000	172.600.000	130.862.666
480	Купување на опрема и машини	5.900.000	5.668.201	0	0	32.000.000	1.109.933	0	0	4.600.000	61.000	42.500.000	6.839.134
482	Други градежни објекти	114.100.000	114.100.000	0	0	16.000.000	9.923.532	0	0	0	0	130.100.000	124.023.532
44	УНИВЕРЗИТЕТ ГОЦЕ ДЕЛЧЕВ ШТИП	243.130.000	240.150.373	4.400.000	3.526.840	243.943.000	215.418.442	0	0	12.235.000	2.750.263	503.708.000	461.845.918
40	ПЛАТИ И НАДОМЕСТОЦИ	164.900.000	162.195.112	0	0	57.378.000	55.188.499	0	0	0	0	222.278.000	217.383.611

Разде Програма Подпрограма Категорија Ставка	О П И С	Б У Ц Е Т											
		Расходи на Основен буџет				Расходи од самофинансирачки активности		Расходи од заеми		Расходи од донации		Вкупно расходи	
		Планирано	Реализирано	Планирано	Реализирано	Планирано	Реализирано	Планирано	Реализирано	Планирано	Реализирано	Планирано	Реализирано
401	Основни плати	119.900.000	118.214.035	0	0	41.510.000	40.286.584	0	0	0	0	161.410.000	158.500.619
402	Придонеси за социјално осигурување	45.000.000	43.981.077	0	0	15.868.000	14.901.915	0	0	0	0	60.868.000	58.882.992
42	СТОКИ И УСЛУГИ	8.230.000	7.955.260	1.200.000	668.710	113.965.000	101.616.606	0	0	9.535.000	2.750.263	132.930.000	112.990.839
420	Патни и дневни расходи	500.000	499.663	0	0	6.800.000	5.773.196	0	0	4.185.000	1.767.192	11.485.000	8.040.051
421	Комунални услуги, греење, комуникација и транспорт	5.400.000	5.380.738	0	0	24.200.000	23.335.671	0	0	290.000	4.501	29.890.000	28.720.910
423	Материјали и ситен инвентар	1.500.000	1.255.700	0	0	14.465.000	12.206.568	0	0	190.000	0	16.155.000	13.462.268
424	Поправки и тековно одржување	130.000	129.532	0	0	8.300.000	7.585.318	0	0	0	0	8.430.000	7.714.850
425	Договорни услуги	400.000	398.921	200.000	199.853	49.700.000	42.534.299	0	0	3.570.000	901.395	53.870.000	44.034.467
426	Други тековни расходи	300.000	290.706	1.000.000	468.857	10.500.000	10.181.555	0	0	1.300.000	77.176	13.100.000	11.018.293
48	КАПИТАЛНИ РАСХОДИ	70.000.000	70.000.001	3.200.000	2.858.130	72.600.000	58.613.337	0	0	2.700.000	0	148.500.000	131.471.468
480	Купување на опрема и машини	20.000.000	20.000.001	0	0	40.000.000	31.322.001	0	0	2.700.000	0	62.700.000	51.322.002
482	Други градежни објекти	50.000.000	50.000.000	1.200.000	1.199.522	30.000.000	25.017.079	0	0	0	0	81.200.000	76.216.601
483	Купување на мебел	0	0	2.000.000	1.658.608	0	0	0	0	0	0	2.000.000	1.658.608
485	Вложувања и нефинансиски средства	0	0	0	0	500.000	272.208	0	0	0	0	500.000	272.208
486	Купување на возила	0	0	0	0	2.100.000	2.002.050	0	0	0	0	2.100.000	2.002.050
46	УНИВЕРЗИТЕТ ЗА ИНФОРМАТИЧКИ ТЕХНОЛОГИИ ВО ОХРИД	86.708.000	54.873.174	0	0	21.283.000	1.552.582	0	0	5.750.000	0	113.741.000	56.425.756
40	ПЛАТИ И НАДОМЕСТОЦИ	18.058.000	7.771.178	0	0	2.149.000	1.272.475	0	0	0	0	20.207.000	9.043.653
401	Основни плати	13.052.000	5.660.518	0	0	1.543.000	925.893	0	0	0	0	14.595.000	6.586.411
402	Придонеси за социјално осигурување	5.006.000	2.110.660	0	0	606.000	346.582	0	0	0	0	5.612.000	2.457.242
42	СТОКИ И УСЛУГИ	33.850.000	19.951.456	0	0	19.134.000	280.107	0	0	5.750.000	0	58.734.000	20.231.563
420	Патни и дневни расходи	500.000	172.254	0	0	1.600.000	5.765	0	0	750.000	0	2.850.000	178.019
421	Комунални услуги, греење, комуникација и транспорт	3.950.000	529.425	0	0	1.600.000	43.370	0	0	750.000	0	6.300.000	572.795
423	Материјали и ситен инвентар	1.500.000	1.078.753	0	0	1.500.000	15.110	0	0	0	0	3.000.000	1.093.863
424	Поправки и тековно одржување	1.000.000	251.781	0	0	1.300.000	49.399	0	0	350.000	0	2.650.000	301.180
425	Договорни услуги	26.000.000	17.497.085	0	0	10.500.000	154.991	0	0	3.000.000	0	39.500.000	17.652.076
426	Други тековни расходи	900.000	422.158	0	0	500.000	11.473	0	0	900.000	0	2.300.000	433.631
427	Привремени вработувања	0	0	0	0	2.134.000	0	0	0	0	0	2.134.000	0
48	КАПИТАЛНИ РАСХОДИ	34.800.000	27.150.540	0	0	0	0	0	0	0	0	34.800.000	27.150.540
480	Купување на опрема и машини	13.100.000	12.861.570	0	0	0	0	0	0	0	0	13.100.000	12.861.570
482	Други градежни објекти	15.530.000	8.244.118	0	0	0	0	0	0	0	0	15.530.000	8.244.118
483	Купување на мебел	3.000.000	2.994.900	0	0	0	0	0	0	0	0	3.000.000	2.994.900
485	Вложувања и нефинансиски средства	3.170.000	3.049.952	0	0	0	0	0	0	0	0	3.170.000	3.049.952
47	ПРИВАТНО-ЈАВНИ НЕПРОФИТНИ ВИСОКООБРАЗОВНИ УСТАНОВИ	2.400.000	2.000.000	0	0	0	0	0	0	0	0	2.400.000	2.000.000
46	СУБВЕНЦИИ И ТРАНСФЕРИ	2.400.000	2.000.000	0	0	0	0	0	0	0	0	2.400.000	2.000.000
464	Разни трансфери	2.400.000	2.000.000	0	0	0	0	0	0	0	0	2.400.000	2.000.000
5	УЧЕНИЧКИ СТАНДАРД	161.060.000	160.180.542	3.000.000	1.980.724	121.850.000	71.311.100	0	0	0	0	285.910.000	233.472.366
50	УЧЕНИЧКИ СТАНДАРД	161.060.000	160.180.542	3.000.000	1.980.724	121.850.000	71.311.100	0	0	0	0	285.910.000	233.472.366
42	СТОКИ И УСЛУГИ	720.000	366.229	0	0	500.000	0	0	0	0	0	1.220.000	366.229

Разде Програма Подпрограма Категорија Ставка	О П И С	Б У Џ Е Т											
		Расходи на Основен буџет				Расходи од самофинансирачки активности		Расходи од заеми		Расходи од донации		Вкупно расходи	
		Планирано	Реализирано	Планирано	Реализирано	Планирано	Реализирано	Планирано	Реализирано	Планирано	Реализирано	Планирано	Реализирано
426	Други тековни расходи	720.000	366.229	0	0	500.000	0	0	0	0	0	1.220.000	366.229
46	СУБВЕНЦИИ И ТРАНСФЕРИ	159.800.000	159.634.313	3.000.000	1.980.724	120.850.000	71.311.100	0	0	0	0	283.650.000	232.926.137
464	Разни трансфери	159.800.000	159.634.313	3.000.000	1.980.724	120.340.000	70.803.800	0	0	0	0	283.140.000	232.418.837
465	Исплата по извршни исправи	0	0	0	0	510.000	507.300	0	0	0	0	510.000	507.300
48	КАПИТАЛНИ РАСХОДИ	540.000	180.000	0	0	500.000	0	0	0	0	0	1.040.000	180.000
480	Купување на опрема и машини	0	0	0	0	500.000	0	0	0	0	0	500.000	0
482	Други градежни објекти	360.000	0	0	0	0	0	0	0	0	0	360.000	0
483	Купување на мебел	180.000	180.000	0	0	0	0	0	0	0	0	180.000	180.000
6	СТУДЕНТСКИ СТАНДАРД	331.200.000	330.255.865	5.500.000	963.222	202.300.000	178.794.771	0	0	0	0	539.000.000	510.013.858
60	СТУДЕНТСКИ СТАНДАРД	331.200.000	330.255.865	5.500.000	963.222	202.300.000	178.794.771	0	0	0	0	539.000.000	510.013.858
42	СТОКИ И УСЛУГИ	3.780.000	3.004.688	0	0	400.000	0	0	0	0	0	4.180.000	3.004.688
420	Патни и дневни расходи	1.500.000	1.382.780	0	0	0	0	0	0	0	0	1.500.000	1.382.780
421	Комунални услуги, греење, комуникација и транспорт	1.400.000	1.400.000	0	0	0	0	0	0	0	0	1.400.000	1.400.000
425	Договорни услуги	400.000	0	0	0	400.000	0	0	0	0	0	800.000	0
426	Други тековни расходи	480.000	221.908	0	0	0	0	0	0	0	0	480.000	221.908
46	СУБВЕНЦИИ И ТРАНСФЕРИ	293.220.000	293.081.670	5.500.000	963.222	199.900.000	178.794.771	0	0	0	0	498.620.000	472.839.663
464	Разни трансфери	293.220.000	293.081.670	4.891.949	355.170	198.300.000	177.920.283	0	0	0	0	496.411.949	471.357.123
465	Исплата по извршни исправи	0	0	608.051	608.052	1.600.000	874.488	0	0	0	0	2.208.051	1.482.540
48	КАПИТАЛНИ РАСХОДИ	34.200.000	34.169.507	0	0	2.000.000	0	0	0	0	0	36.200.000	34.169.507
480	Купување на опрема и машини	0	0	0	0	2.000.000	0	0	0	0	0	2.000.000	0
483	Купување на мебел	1.000.000	998.347	0	0	0	0	0	0	0	0	1.000.000	998.347
485	Вложувања и нефинансиски средства	33.200.000	33.171.160	0	0	0	0	0	0	0	0	33.200.000	33.171.160
7	НАУКА	178.578.000	170.540.966	0	0	35.900.000	16.068.426	0	0	4.800.000	0	219.278.000	186.609.392
71	НАУЧНО ИСТРАЖУВАЧКА РАБОТА	83.900.000	79.054.145	0	0	0	0	0	0	0	0	83.900.000	79.054.145
42	СТОКИ И УСЛУГИ	60.900.000	57.486.100	0	0	0	0	0	0	0	0	60.900.000	57.486.100
420	Патни и дневни расходи	2.200.000	2.096.082	0	0	0	0	0	0	0	0	2.200.000	2.096.082
421	Комунални услуги, греење, комуникација и транспорт	8.500.000	7.291.529	0	0	0	0	0	0	0	0	8.500.000	7.291.529
423	Материјали и ситен инвентар	16.500.000	15.292.343	0	0	0	0	0	0	0	0	16.500.000	15.292.343
424	Поправки и тековно одржување	4.700.000	4.586.935	0	0	0	0	0	0	0	0	4.700.000	4.586.935
425	Договорни услуги	28.000.000	27.283.137	0	0	0	0	0	0	0	0	28.000.000	27.283.137
426	Други тековни расходи	1.000.000	936.074	0	0	0	0	0	0	0	0	1.000.000	936.074
46	СУБВЕНЦИИ И ТРАНСФЕРИ	22.000.000	21.031.258	0	0	0	0	0	0	0	0	22.000.000	21.031.258
464	Разни трансфери	22.000.000	21.031.258	0	0	0	0	0	0	0	0	22.000.000	21.031.258
48	КАПИТАЛНИ РАСХОДИ	1.000.000	536.787	0	0	0	0	0	0	0	0	1.000.000	536.787
480	Купување на опрема и машини	1.000.000	536.787	0	0	0	0	0	0	0	0	1.000.000	536.787
72	НАУЧНИ ИНСТИТУТИ	93.878.000	91.486.821	0	0	35.900.000	16.068.426	0	0	4.800.000	0	134.578.000	107.555.247
40	ПЛАТИ И НАДОМЕСТОЦИ	80.834.000	79.511.564	0	0	0	0	0	0	0	0	80.834.000	79.511.564
401	Основни плати	58.934.000	57.940.895	0	0	0	0	0	0	0	0	58.934.000	57.940.895
402	Придонеси за социјално осигурување	21.900.000	21.570.669	0	0	0	0	0	0	0	0	21.900.000	21.570.669

Разде Програма Подпрограма Категорија Ставка	О П И С	Б У Џ Е Т											
		Расходи на Основен буџет				Расходи од самофинансирачки активности		Расходи од заеми		Расходи од донации		Вкупно расходи	
		Планирано	Реализирано	Планирано	Реализирано	Планирано	Реализирано	Планирано	Реализирано	Планирано	Реализирано	Планирано	Реализирано
42	СТОКИ И УСЛУГИ	11.044.000	10.366.938	0	0	29.400.000	14.019.015	0	0	4.300.000	0	44.744.000	24.385.953
420	Патни и дневни расходи	300.000	228.160	0	0	5.000.000	1.399.591	0	0	500.000	0	5.800.000	1.627.751
421	Комунални услуги, греење, комуникација и транспорт	5.000.000	4.739.428	0	0	2.500.000	1.569.523	0	0	800.000	0	8.300.000	6.308.951
423	Материјали и ситен инвентар	500.000	499.507	0	0	6.400.000	1.541.404	0	0	800.000	0	7.700.000	2.040.911
424	Поправки и тековно одржување	300.000	291.310	0	0	5.000.000	617.709	0	0	500.000	0	5.800.000	909.019
425	Договорни услуги	1.000.000	996.478	0	0	10.000.000	8.436.810	0	0	1.200.000	0	12.200.000	9.433.288
426	Други тековни расходи	500.000	290.170	0	0	500.000	453.979	0	0	500.000	0	1.500.000	744.149
427	Привремени вработувања	3.444.000	3.321.885	0	0	0	0	0	0	0	0	3.444.000	3.321.885
46	СУБВЕНЦИИ И ТРАНСФЕРИ	0	0	0	0	620.000	185.782	0	0	0	0	620.000	185.782
464	Разни трансфери	0	0	0	0	500.000	65.782	0	0	0	0	500.000	65.782
465	Исплата по извршни исправи	0	0	0	0	120.000	120.000	0	0	0	0	120.000	120.000
48	КАПИТАЛНИ РАСХОДИ	2.000.000	1.608.319	0	0	5.880.000	1.863.629	0	0	500.000	0	8.380.000	3.471.948
480	Купување на опрема и машини	1.000.000	874.376	0	0	3.280.000	925.593	0	0	200.000	0	4.480.000	1.799.969
481	Градежни објекти	0	0	0	0	1.000.000	0	0	0	150.000	0	1.150.000	0
482	Други градежни објекти	1.000.000	733.943	0	0	1.600.000	938.036	0	0	150.000	0	2.750.000	1.671.979
73	ПРОГРАМА ЗА ОПРЕМУВАЊЕ НА ЛАБАТОРИИ	800.000	0	0	0	0	0	0	0	0	0	800.000	0
48	КАПИТАЛНИ РАСХОДИ	800.000	0	0	0	0	0	0	0	0	0	800.000	0
480	Купување на опрема и машини	800.000	0	0	0	0	0	0	0	0	0	800.000	0
A	ДЕЦЕНТРАЛИЗАЦИЈА	10.460.750.000	10.460.749.500	0	0	0	0	0	0	0	0	10.460.750.000	10.460.749.500
A2	ПРЕНЕСУВАЊЕ НА НАДЛЕЖНОСТИ НА ЕЛС	10.460.750.000	10.460.749.500	0	0	0	0	0	0	0	0	10.460.750.000	10.460.749.500
44	ТЕКОВНИ ТРАНСФЕРИ ДО ЕДИНИЦИТЕ НА ЛОКАЛНАТА САМОУПРАВА	10.460.750.000	10.460.749.500	0	0	0	0	0	0	0	0	10.460.750.000	10.460.749.500
442	Наменски дотации	148.640.000	148.639.500	0	0	0	0	0	0	0	0	148.640.000	148.639.500
443	Блок дотации	10.312.110.000	10.312.110.000	0	0	0	0	0	0	0	0	10.312.110.000	10.312.110.000
K	РЕФОРМА ВО ЈАВНАТА АДМИНИСТРАЦИЈА	400.000	0	0	0	0	0	0	0	0	0	400.000	0
K2	СТРУЧНО ОСПОСОБУВАЊЕ И УСОВРШУВАЊЕ	400.000	0	0	0	0	0	0	0	0	0	400.000	0
42	СТОКИ И УСЛУГИ	400.000	0	0	0	0	0	0	0	0	0	400.000	0
420	Патни и дневни расходи	100.000	0	0	0	0	0	0	0	0	0	100.000	0
425	Договорни услуги	300.000	0	0	0	0	0	0	0	0	0	300.000	0
M	ИНТЕГРАЦИЈА ВО ЕУ	16.575.000	16.262.214	0	0	0	0	0	0	26.488.000	2.037.698	43.063.000	18.299.912
MA	ПОМОШ ПРИ ТРАНЗИЦИЈА И ИНСТИТУЦИОНАЛНА НАДГРАДБА	16.575.000	16.262.214	0	0	0	0	0	0	26.488.000	2.037.698	43.063.000	18.299.912
42	СТОКИ И УСЛУГИ	16.575.000	16.262.214	0	0	0	0	0	0	26.488.000	2.037.698	43.063.000	18.299.912
426	Други тековни расходи	16.575.000	16.262.214	0	0	0	0	0	0	26.488.000	2.037.698	43.063.000	18.299.912
T	ИНВЕСТИЦИИ ВО ОБРАЗОВАНИЕТО	284.100.000	250.280.551	0	0	0	0	327.865.564	242.081.878	166.150.000	78.899.150	778.115.564	571.261.579
T1	МОДЕРНИЗАЦИЈА НА ОСНОВНОТО ОБРАЗОВАНИЕ	1.000.000	997.441	0	0	0	0	52.500.000	21.960.806	141.000.000	68.695.553	194.500.000	91.653.800
42	СТОКИ И УСЛУГИ	150.000	150.000	0	0	0	0	11.500.000	10.043.335	44.000.000	16.057.816	55.650.000	26.251.150
420	Патни и дневни расходи	0	0	0	0	0	0	1.416.000	1.070.857	1.000.000	311.878	2.416.000	1.382.735

Разде Програма Подпрограма Категорија Ставка	О П И С	Б У Ц Е Т											
		Расходи на Основен буџет				Расходи од самофинансирачки активности		Расходи од заеми		Расходи од донации		Вкупно расходи	
		Планирано	Реализирано	Планирано	Реализирано	Планирано	Реализирано	Планирано	Реализирано	Планирано	Реализирано	Планирано	Реализирано
421	Комунални услуги, греење, комуникација и транспорт	0	0	0	0	0	0	500.000	291.451	1.000.000	331.447	1.500.000	622.898
423	Материјали и ситен инвентар	0	0	0	0	0	0	200.000	197.106	500.000	249.349	700.000	446.455
424	Поправки и тековно одржување	0	0	0	0	0	0	834.000	123.833	1.000.000	79.985	1.834.000	203.818
425	Договорни услуги	0	0	0	0	0	0	8.250.000	8.099.067	40.000.000	14.817.095	48.250.000	22.916.161
426	Други тековни расходи	150.000	150.000	0	0	0	0	300.000	261.022	500.000	268.063	950.000	679.085
48	КАПИТАЛНИ РАСХОДИ	850.000	847.441	0	0	0	0	41.000.000	11.917.472	97.000.000	52.637.737	138.850.000	65.402.650
480	Купување на опрема и машини	0	0	0	0	0	0	4.000.000	3.769.753	2.000.000	839.301	6.000.000	4.609.054
482	Други градежни објекти	0	0	0	0	0	0	21.000.000	6.623.168	70.000.000	42.483.611	91.000.000	49.106.779
483	Купување на мебел	0	0	0	0	0	0	16.000.000	1.524.552	25.000.000	9.314.825	41.000.000	10.839.377
489	Капитални субвенции за претпријатија и невладини организации	850.000	847.441	0	0	0	0	0	0	0	0	850.000	847.441
T2	МОДЕРНИЗАЦИЈА НА СРЕДНОТО ОБРАЗОВАНИЕ	1.000.000	227.119	0	0	0	0	32.620.000	12.817.099	25.150.000	10.203.598	58.770.000	23.247.816
42	СТОКИ И УСЛУГИ	150.000	114.162	0	0	0	0	11.800.000	10.445.791	12.000.000	4.614.779	23.950.000	15.174.732
420	Патни и дневни расходи	0	0	0	0	0	0	450.000	237.035	500.000	136.556	950.000	373.591
421	Комунални услуги, греење, комуникација и транспорт	0	0	0	0	0	0	415.000	68.375	500.000	43.456	915.000	111.831
423	Материјали и ситен инвентар	0	0	0	0	0	0	200.000	180.393	200.000	81.591	400.000	261.984
424	Поправки и тековно одржување	0	0	0	0	0	0	400.000	0	500.000	18.144	900.000	18.144
425	Договорни услуги	0	0	0	0	0	0	10.235.000	9.898.159	10.000.000	4.123.841	20.235.000	14.022.000
426	Други тековни расходи	150.000	114.162	0	0	0	0	100.000	61.830	300.000	211.192	550.000	387.183
48	КАПИТАЛНИ РАСХОДИ	850.000	112.957	0	0	0	0	20.820.000	2.371.308	13.150.000	5.588.819	34.820.000	8.073.084
480	Купување на опрема и машини	0	0	0	0	0	0	2.640.000	2.371.308	1.030.000	0	3.670.000	2.371.308
482	Други градежни објекти	0	0	0	0	0	0	7.620.000	0	8.000.000	4.579.789	15.620.000	4.579.789
483	Купување на мебел	0	0	0	0	0	0	10.560.000	0	4.120.000	1.009.030	14.680.000	1.009.030
489	Капитални субвенции за претпријатија и невладини организации	850.000	112.957	0	0	0	0	0	0	0	0	850.000	112.957
ТА	ИЗГРАДБА НА ОСНОВНИ УЧИЛИШТА	74.000.000	72.747.589	0	0	0	0	0	0	0	0	74.000.000	72.747.589
48	КАПИТАЛНИ РАСХОДИ	74.000.000	72.747.589	0	0	0	0	0	0	0	0	74.000.000	72.747.589
482	Други градежни објекти	74.000.000	72.747.589	0	0	0	0	0	0	0	0	74.000.000	72.747.589
ТБ	РЕКОНСТРУКЦИЈА НА ОСНОВНИ УЧИЛИШТА	49.000.000	41.048.916	0	0	0	0	0	0	0	0	49.000.000	41.048.916
48	КАПИТАЛНИ РАСХОДИ	49.000.000	41.048.916	0	0	0	0	0	0	0	0	49.000.000	41.048.916
482	Други градежни објекти	49.000.000	41.048.916	0	0	0	0	0	0	0	0	49.000.000	41.048.916
ТВ	ИЗГРАДБА НА УЧИЛИШНИ СПОРТСКИ САЛИ ВО ОСНОВНИ УЧИЛИШТА	43.340.000	42.052.570	0	0	0	0	0	0	0	0	43.340.000	42.052.570
42	СТОКИ И УСЛУГИ	4.800.000	3.727.646	0	0	0	0	0	0	0	0	4.800.000	3.727.646
420	Патни и дневни расходи	300.000	30.000	0	0	0	0	0	0	0	0	300.000	30.000
421	Комунални услуги, греење, комуникација и транспорт	500.000	77.730	0	0	0	0	0	0	0	0	500.000	77.730
423	Материјали и ситен инвентар	200.000	18.500	0	0	0	0	0	0	0	0	200.000	18.500
424	Поправки и тековно одржување	200.000	1.416	0	0	0	0	0	0	0	0	200.000	1.416
425	Договорни услуги	3.600.000	3.600.000	0	0	0	0	0	0	0	0	3.600.000	3.600.000

Разде Програма Подпрограма Категорија Ставка	О П И С	Б У Џ Е Т											
		Расходи на Основен буџет				Расходи од самофинансирачки активности		Расходи од заеми		Расходи од донации		Вкупно расходи	
		Планирано	Реализирано	Планирано	Реализирано	Планирано	Реализирано	Планирано	Реализирано	Планирано	Реализирано	Планирано	Реализирано
48	КАПИТАЛНИ РАСХОДИ	38.540.000	38.324.924	0	0	0	0	0	0	0	0	38.540.000	38.324.924
482	Други градежни објекти	38.540.000	38.324.924	0	0	0	0	0	0	0	0	38.540.000	38.324.924
TГ	ИЗГРАДБА НА СРЕДНИ УЧИЛИШТА	24.000.000	7.282.906	0	0	0	0	0	0	0	0	24.000.000	7.282.906
48	КАПИТАЛНИ РАСХОДИ	24.000.000	7.282.906	0	0	0	0	0	0	0	0	24.000.000	7.282.906
482	Други градежни објекти	24.000.000	7.282.906	0	0	0	0	0	0	0	0	24.000.000	7.282.906
TД	РЕКОНСТРУКЦИЈА НА СРЕДНИ УЧИЛИШТА	22.000.000	21.949.185	0	0	0	0	0	0	0	0	22.000.000	21.949.185
48	КАПИТАЛНИ РАСХОДИ	22.000.000	21.949.185	0	0	0	0	0	0	0	0	22.000.000	21.949.185
482	Други градежни објекти	22.000.000	21.949.185	0	0	0	0	0	0	0	0	22.000.000	21.949.185
TE	ИЗГРАДБА НА УЧИЛИШНИ СПОРТСКИ САЛИ ВО СРЕДНИ УЧИЛИШТА	44.060.000	42.868.520	0	0	0	0	242.745.564	207.303.973	0	0	286.805.564	250.172.493
42	СТОКИ И УСЛУГИ	1.550.000	984.926	0	0	0	0	3.700.000	3.346.305	0	0	5.250.000	4.331.231
420	Патни и дневни расходи	150.000	0	0	0	0	0	200.000	88.529	0	0	350.000	88.529
421	Комунални услуги, греење, комуникација и транспорт	100.000	49.442	0	0	0	0	150.000	136.267	0	0	250.000	185.709
423	Материјали и ситен инвентар	200.000	21.383	0	0	0	0	80.000	12.990	0	0	280.000	34.373
424	Поправки и тековно одржување	200.000	14.101	0	0	0	0	200.000	38.519	0	0	400.000	52.620
425	Договорни услуги	900.000	900.000	0	0	0	0	3.070.000	3.070.000	0	0	3.970.000	3.970.000
48	КАПИТАЛНИ РАСХОДИ	42.510.000	41.883.594	0	0	0	0	239.045.564	203.957.669	0	0	281.555.564	245.841.263
480	Купување на опрема и машини	1.050.000	759.068	0	0	0	0	28.300.000	3.851.534	0	0	29.350.000	4.610.602
482	Други градежни објекти	41.460.000	41.124.526	0	0	0	0	209.045.564	198.408.159	0	0	250.505.564	239.532.685
486	Купување на возила	0	0	0	0	0	0	1.700.000	1.697.976	0	0	1.700.000	1.697.976
ТИ	РЕКОНСТРУКЦИЈА НА УЧЕНИЧКИ ДОМОВИ	4.000.000	2.011.973	0	0	0	0	0	0	0	0	4.000.000	2.011.973
48	КАПИТАЛНИ РАСХОДИ	4.000.000	2.011.973	0	0	0	0	0	0	0	0	4.000.000	2.011.973
482	Други градежни објекти	4.000.000	2.011.973	0	0	0	0	0	0	0	0	4.000.000	2.011.973
TЈ	ИЗГРАДБА НА СТУДЕНТСКИ ДОМОВИ	1.000.000	348.888	0	0	0	0	0	0	0	0	1.000.000	348.888
48	КАПИТАЛНИ РАСХОДИ	1.000.000	348.888	0	0	0	0	0	0	0	0	1.000.000	348.888
482	Други градежни објекти	1.000.000	348.888	0	0	0	0	0	0	0	0	1.000.000	348.888
TK	РЕКОНСТРУКЦИЈА НА СТУДЕНТСКИ ДОМОВИ	20.700.000	18.745.444	0	0	0	0	0	0	0	0	20.700.000	18.745.444
48	КАПИТАЛНИ РАСХОДИ	20.700.000	18.745.444	0	0	0	0	0	0	0	0	20.700.000	18.745.444
482	Други градежни објекти	20.700.000	18.745.444	0	0	0	0	0	0	0	0	20.700.000	18.745.444

Разде Програма Подпрограма Категорија Ставка	О П И С	Б У Ц Е Т											
		Расходи на Основен буџет				Расходи од самофинансирачки активности		Расходи од заеми		Расходи од донации		Вкупно расходи	
		Планирано	Реализирано	Планирано	Реализирано	Планирано	Реализирано	Планирано	Реализирано	Планирано	Реализирано	Планирано	Реализирано
16002	БИРО ЗА РАЗВОЈ НА ОБРАЗОВАНИЕТО	128.583.000	123.388.783	0	0	12.700.000	4.513.494	0	0	17.750.000	7.276.767	159.033.000	135.179.044
1	АДМИНИСТРАЦИЈА	79.951.000	78.082.087	0	0	8.200.000	3.631.974	0	0	14.500.000	7.111.700	102.651.000	88.825.760
10	АДМИНИСТРАЦИЈА	79.951.000	78.082.087	0	0	8.200.000	3.631.974	0	0	14.500.000	7.111.700	102.651.000	88.825.760
2	РАЗВОЈ И ПОДГОТОВКА НА НАСТАВНИ ПРОГРАМИ	4.700.000	4.347.191	0	0	0	0	0	0	0	0	4.700.000	4.347.191
20	РАЗВОЈ И ПОДГОТОВКА НА НАСТАВНИ ПРОГРАМИ ЗА ОСНОВНО ОБРАЗОВАНИЕ	2.630.000	2.515.591	0	0	0	0	0	0	0	0	2.630.000	2.515.591
21	РАЗВОЈ И ПОДГОТОВКА НА НАСТАВНИ ПРОГРАМИ ЗА ГИМНАЗИСКО ОБРАЗОВАНИЕ И ОБРАЗОВАНИЕ НА УЧЕНИЦИ СО ПОСЕБНИ ПОТР	1.070.000	946.994	0	0	0	0	0	0	0	0	1.070.000	946.994
22	ИСТРАЖУВАЊЕ И РАЗВОЈ НА ОБРАЗОВАНИЕТО	1.000.000	884.606	0	0	0	0	0	0	0	0	1.000.000	884.606
3	ПОДГОТОВКА И РЕАЛИЗАЦИЈА НА ДРЖАВНА МАТУРА	30.411.000	28.286.513	0	0	3.000.000	608.610	0	0	2.000.000	0	35.411.000	28.895.123
30	ПОДГОТОВКА И РЕАЛИЗАЦИЈА НА ДРЖАВНА МАТУРА	30.411.000	28.286.513	0	0	3.000.000	608.610	0	0	2.000.000	0	35.411.000	28.895.123
4	РАЗВОЈ И ПОДГОТОВКА НА НАСТАВНИ ПРОГРАМИ ЗА СРЕДНО СТРУЧНО ОБРАЗОВАНИЕ И ПОСТСРЕДНО ОБРАЗОВАНИЕ	13.021.000	12.672.992	0	0	1.500.000	272.911	0	0	1.250.000	165.067	15.771.000	13.110.970
40	РАЗВОЈ И ПОДГОТОВКА НА НАСТАВНИ ПРОГРАМИ ЗА СРЕДНО СТРУЧНО ОБРАЗОВАНИЕ И ПОСТСРЕДНО ОБРАЗОВАНИЕ	13.021.000	12.672.992	0	0	1.500.000	272.911	0	0	1.250.000	165.067	15.771.000	13.110.970
M	ИНТЕГРАЦИЈА ВО ЕУ	500.000	0	0	0	0	0	0	0	0	0	500.000	0
MA	ПОМОШ ПРИ ТРАНЗИЦИЈА И ИНСТИТУЦИОНАЛНА НАДГРАДБА	500.000	0	0	0	0	0	0	0	0	0	500.000	0

РАСХОДИ

40	ПЛАТИ И НАДОМЕСТОЦИ	72.603.000	71.017.926	0	0	0	0	0	0	0	0	72.603.000	71.017.926
401	Основни плати	52.878.000	51.743.686	0	0	0	0	0	0	0	0	52.878.000	51.743.686
402	Придонеси за социјално осигурување	19.725.000	19.274.240	0	0	0	0	0	0	0	0	19.725.000	19.274.240
42	СТОКИ И УСЛУГИ	50.529.921	47.865.957	0	0	11.100.000	4.513.494	0	0	17.750.000	7.276.767	79.379.921	59.656.218
420	Патни и дневни расходи	900.000	721.348	0	0	1.000.000	360.126	0	0	2.750.000	605.220	4.650.000	1.686.694
421	Комунални услуги, греење, комуникација и транспорт	8.250.000	7.768.920	0	0	1.800.000	943.448	0	0	0	0	10.050.000	8.712.368
423	Материјали и ситен инвентар	4.820.000	4.270.458	0	0	1.200.000	74.649	0	0	1.800.000	155.951	7.820.000	4.501.058
424	Поправки и тековно одржување	2.790.000	2.761.879	0	0	1.400.000	492.594	0	0	0	0	4.190.000	3.254.473
425	Договорни услуги	32.300.000	31.152.276	0	0	4.300.000	2.041.957	0	0	11.790.000	6.351.492	48.390.000	39.545.724
426	Други тековни расходи	955.921	683.188	0	0	1.400.000	600.721	0	0	1.410.000	164.104	3.765.921	1.448.013
427	Привремени вработувања	514.000	507.888	0	0	0	0	0	0	0	0	514.000	507.888
46	СУБВЕНЦИИ И ТРАНСФЕРИ	549.079	308.291	0	0	0	0	0	0	0	0	549.079	308.291

Разде Програма Подпрограма Категорија Ставка		Б У Ц Е Т											
		Расходи на Основен буџет				Расходи од самофинансирачки активности		Расходи од заеми		Расходи од донации		Вкупно расходи	
		Планирано	Реализирано	Планирано	Реализирано	Планирано	Реализирано	Планирано	Реализирано	Планирано	Реализирано	Планирано	Реализирано
464	Разни трансфери	530.000	289.212	0	0	0	0	0	0	0	0	530.000	289.212
465	Исплата по извршни исправи	19.079	19.079	0	0	0	0	0	0	0	0	19.079	19.079
48	КАПИТАЛНИ РАСХОДИ	4.901.000	4.196.609	0	0	1.600.000	0	0	0	0	0	6.501.000	4.196.609
480	Купување на опрема и машини	200.000	184.804	0	0	0	0	0	0	0	0	200.000	184.804
481	Градежни објекти	500.000	0	0	0	0	0	0	0	0	0	500.000	0
482	Други градежни објекти	3.401.000	3.348.207	0	0	0	0	0	0	0	0	3.401.000	3.348.207
483	Купување на мебел	0	0	0	0	1.600.000	0	0	0	0	0	1.600.000	0
485	Вложувања и нефинансиски средства	800.000	663.598	0	0	0	0	0	0	0	0	800.000	663.598
1	АДМИНИСТРАЦИЈА	79.951.000	78.082.087	0	0	8.200.000	3.631.974	0	0	14.500.000	7.111.700	102.651.000	88.825.760
10	АДМИНИСТРАЦИЈА	79.951.000	78.082.087	0	0	8.200.000	3.631.974	0	0	14.500.000	7.111.700	102.651.000	88.825.760
40	ПЛАТИ И НАДОМЕСТОЦИ	54.981.000	53.951.106	0	0	0	0	0	0	0	0	54.981.000	53.951.106
401	Основни плати	40.050.000	39.305.468	0	0	0	0	0	0	0	0	40.050.000	39.305.468
402	Придонеси за социјално осигурување	14.931.000	14.645.638	0	0	0	0	0	0	0	0	14.931.000	14.645.638
42	СТОКИ И УСЛУГИ	21.514.921	20.886.451	0	0	6.600.000	3.631.974	0	0	14.500.000	7.111.700	42.614.921	31.630.124
420	Патни и дневни расходи	250.000	215.720	0	0	300.000	6.000	0	0	2.000.000	605.220	2.550.000	826.940
421	Комунални услуги, греење, комуникација и транспорт	4.550.000	4.341.746	0	0	1.000.000	894.435	0	0	0	0	5.550.000	5.236.181
423	Материјали и ситен инвентар	1.170.000	1.009.497	0	0	800.000	53.740	0	0	1.500.000	155.951	3.470.000	1.219.188
424	Поправки и тековно одржување	1.350.000	1.349.469	0	0	800.000	469.588	0	0	0	0	2.150.000	1.819.057
425	Договорни услуги	13.170.000	13.119.436	0	0	2.800.000	1.688.399	0	0	9.990.000	6.257.031	25.960.000	21.064.865
426	Други тековни расходи	510.921	342.695	0	0	900.000	519.813	0	0	1.010.000	93.498	2.420.921	956.006
427	Привремени вработувања	514.000	507.888	0	0	0	0	0	0	0	0	514.000	507.888
46	СУБВЕНЦИИ И ТРАНСФЕРИ	454.079	263.291	0	0	0	0	0	0	0	0	454.079	263.291
464	Разни трансфери	435.000	244.212	0	0	0	0	0	0	0	0	435.000	244.212
465	Исплата по извршни исправи	19.079	19.079	0	0	0	0	0	0	0	0	19.079	19.079
48	КАПИТАЛНИ РАСХОДИ	3.001.000	2.981.239	0	0	1.600.000	0	0	0	0	0	4.601.000	2.981.239
482	Други градежни објекти	2.701.000	2.700.769	0	0	0	0	0	0	0	0	2.701.000	2.700.769
483	Купување на мебел	0	0	0	0	1.600.000	0	0	0	0	0	1.600.000	0
485	Вложувања и нефинансиски средства	300.000	280.470	0	0	0	0	0	0	0	0	300.000	280.470
2	РАЗВОЈ И ПОДГОТОВКА НА НАСТАВНИ ПРОГРАМИ	4.700.000	4.347.191	0	0	0	0	0	0	0	0	4.700.000	4.347.191
20	РАЗВОЈ И ПОДГОТОВКА НА НАСТАВНИ ПРОГРАМИ ЗА ОСНОВНО ОБРАЗОВАНИЕ	2.630.000	2.515.591	0	0	0	0	0	0	0	0	2.630.000	2.515.591
42	СТОКИ И УСЛУГИ	2.630.000	2.515.591	0	0	0	0	0	0	0	0	2.630.000	2.515.591
420	Патни и дневни расходи	60.000	40.000	0	0	0	0	0	0	0	0	60.000	40.000
421	Комунални услуги, греење, комуникација и транспорт	700.000	699.881	0	0	0	0	0	0	0	0	700.000	699.881
423	Материјали и ситен инвентар	400.000	341.106	0	0	0	0	0	0	0	0	400.000	341.106
424	Поправки и тековно одржување	100.000	88.140	0	0	0	0	0	0	0	0	100.000	88.140

Разде Програма Подпрограма Категорија Ставка	О П И С	Б У Ц Е Т											
		Расходи на Основен буџет				Расходи од самофинансирачки активности		Расходи од заеми		Расходи од донации		Вкупно расходи	
		Планирано	Реализирано	Планирано	Реализирано	Планирано	Реализирано	Планирано	Реализирано	Планирано	Реализирано	Планирано	Реализирано
425	Договорни услуги	1.270.000	1.268.735	0	0	0	0	0	0	0	0	1.270.000	1.268.735
426	Други тековни расходи	100.000	77.729	0	0	0	0	0	0	0	0	100.000	77.729
21	РАЗВОЈ И ПОДГОТОВКА НА НАСТАВНИ ПРОГРАМИ ЗА ГИМНАЗИСКО ОБРАЗОВАНИЕ И ОБРАЗОВАНИЕ НА УЧЕНИЦИ СО ПОСЕБНИ ПОТР	1.070.000	946.994	0	0	0	0	0	0	0	0	1.070.000	946.994
42	СТОКИ И УСЛУГИ	1.070.000	946.994	0	0	0	0	0	0	0	0	1.070.000	946.994
420	Патни и дневни расходи	70.000	49.960	0	0	0	0	0	0	0	0	70.000	49.960
423	Материјали и ситен инвентар	200.000	199.768	0	0	0	0	0	0	0	0	200.000	199.768
425	Договорни услуги	800.000	697.266	0	0	0	0	0	0	0	0	800.000	697.266
22	ИСТРАЖУВАЊЕ И РАЗВОЈ НА ОБРАЗОВАНИЕТО	1.000.000	884.606	0	0	0	0	0	0	0	0	1.000.000	884.606
42	СТОКИ И УСЛУГИ	1.000.000	884.606	0	0	0	0	0	0	0	0	1.000.000	884.606
420	Патни и дневни расходи	100.000	62.920	0	0	0	0	0	0	0	0	100.000	62.920
421	Комунални услуги, греење, комуникација и транспорт	200.000	199.999	0	0	0	0	0	0	0	0	200.000	199.999
423	Материјали и ситен инвентар	250.000	207.082	0	0	0	0	0	0	0	0	250.000	207.082
424	Поправки и тековно одржување	250.000	248.915	0	0	0	0	0	0	0	0	250.000	248.915
425	Договорни услуги	200.000	165.690	0	0	0	0	0	0	0	0	200.000	165.690
3	ПОДГОТОВКА И РЕАЛИЗАЦИЈА НА ДРЖАВНА МАТУРА	30.411.000	28.286.513	0	0	3.000.000	608.610	0	0	2.000.000	0	35.411.000	28.895.123
30	ПОДГОТОВКА И РЕАЛИЗАЦИЈА НА ДРЖАВНА МАТУРА	30.411.000	28.286.513	0	0	3.000.000	608.610	0	0	2.000.000	0	35.411.000	28.895.123
40	ПЛАТИ И НАДОМЕСТОЦИ	10.161.000	9.900.344	0	0	0	0	0	0	0	0	10.161.000	9.900.344
401	Основни плати	7.403.000	7.215.745	0	0	0	0	0	0	0	0	7.403.000	7.215.745
402	Придонеси за социјално осигурување	2.758.000	2.684.599	0	0	0	0	0	0	0	0	2.758.000	2.684.599
42	СТОКИ И УСЛУГИ	18.900.000	17.265.264	0	0	3.000.000	608.610	0	0	2.000.000	0	23.900.000	17.873.874
420	Патни и дневни расходи	260.000	193.771	0	0	500.000	189.120	0	0	500.000	0	1.260.000	382.891
421	Комунални услуги, греење, комуникација и транспорт	2.000.000	1.729.400	0	0	500.000	27.589	0	0	0	0	2.500.000	1.756.989
423	Материјали и ситен инвентар	2.400.000	2.113.086	0	0	200.000	14.909	0	0	0	0	2.600.000	2.127.995
424	Поправки и тековно одржување	590.000	588.949	0	0	300.000	13.330	0	0	0	0	890.000	602.279
425	Договорни услуги	13.450.000	12.491.454	0	0	1.000.000	282.754	0	0	1.300.000	0	15.750.000	12.774.208
426	Други тековни расходи	200.000	148.604	0	0	500.000	80.908	0	0	200.000	0	900.000	229.512
46	СУБВЕНЦИИ И ТРАНСФЕРИ	50.000	0	0	0	0	0	0	0	0	0	50.000	0
464	Разни трансфери	50.000	0	0	0	0	0	0	0	0	0	50.000	0
48	КАПИТАЛНИ РАСХОДИ	1.300.000	1.120.905	0	0	0	0	0	0	0	0	1.300.000	1.120.905
480	Купување на опрема и машини	100.000	90.339	0	0	0	0	0	0	0	0	100.000	90.339
482	Други градежни објекти	700.000	647.438	0	0	0	0	0	0	0	0	700.000	647.438
485	Вложувања и нефинансиски средства	500.000	383.128	0	0	0	0	0	0	0	0	500.000	383.128
4	РАЗВОЈ И ПОДГОТОВКА НА НАСТАВНИ ПРОГРАМИ ЗА СРЕДНО СТРУЧНО ОБРАЗОВАНИЕ И ПОСТСРЕДНО ОБРАЗОВАНИЕ	13.021.000	12.672.992	0	0	1.500.000	272.911	0	0	1.250.000	165.067	15.771.000	13.110.970

Разде Програма Подпрограма Категорија Ставка	О П И С	Б У Џ Е Т											
		Расходи на Основен буџет				Расходи од самофинансирачки активности		Расходи од заеми		Расходи од донации		Вкупно расходи	
		Планирано	Реализирано	Планирано	Реализирано	Планирано	Реализирано	Планирано	Реализирано	Планирано	Реализирано	Планирано	Реализирано
40	РАЗВОЈ И ПОДГОТОВКА НА НАСТАВНИ ПРОГРАМИ ЗА СРЕДНО СТРУЧНО ОБРАЗОВАНИЕ И ПОСТСРЕДНО ОБРАЗОВАНИЕ	13.021.000	12.672.992	0	0	1.500.000	272.911	0	0	1.250.000	165.067	15.771.000	13.110.970
40	ПЛАТИ И НАДОМЕСТОЦИ	7.461.000	7.166.476	0	0	0	0	0	0	0	0	7.461.000	7.166.476
401	Основни плати	5.425.000	5.222.473	0	0	0	0	0	0	0	0	5.425.000	5.222.473
402	Придонеси за социјално осигурување	2.036.000	1.944.003	0	0	0	0	0	0	0	0	2.036.000	1.944.003
42	СТОКИ И УСЛУГИ	5.415.000	5.367.051	0	0	1.500.000	272.911	0	0	1.250.000	165.067	8.165.000	5.805.029
420	Патни и дневни расходи	160.000	158.977	0	0	200.000	165.006	0	0	250.000	0	610.000	323.983
421	Комунални услуги, греење, комуникација и транспорт	800.000	797.894	0	0	300.000	21.425	0	0	0	0	1.100.000	819.319
423	Материјали и ситен инвентар	400.000	399.919	0	0	200.000	6.000	0	0	300.000	0	900.000	405.919
424	Поправки и тековно одржување	500.000	486.406	0	0	300.000	9.676	0	0	0	0	800.000	496.082
425	Договорни услуги	3.410.000	3.409.695	0	0	500.000	70.804	0	0	500.000	94.461	4.410.000	3.574.960
426	Други тековни расходи	145.000	114.160	0	0	0	0	0	0	200.000	70.606	345.000	184.766
46	СУБВЕНЦИИ И ТРАНСФЕРИ	45.000	45.000	0	0	0	0	0	0	0	0	45.000	45.000
464	Разни трансфери	45.000	45.000	0	0	0	0	0	0	0	0	45.000	45.000
48	КАПИТАЛНИ РАСХОДИ	100.000	94.465	0	0	0	0	0	0	0	0	100.000	94.465
480	Купување на опрема и машини	100.000	94.465	0	0	0	0	0	0	0	0	100.000	94.465
М	ИНТЕГРАЦИЈА ВО ЕУ	500.000	0	0	0	0	0	0	0	0	0	500.000	0
МА	ПОМОШ ПРИ ТРАНЗИЦИЈА И ИНСТИТУЦИОНАЛНА НАДГРАДБА	500.000	0	0	0	0	0	0	0	0	0	500.000	0
48	КАПИТАЛНИ РАСХОДИ	500.000	0	0	0	0	0	0	0	0	0	500.000	0
481	Градежни објекти	500.000	0	0	0	0	0	0	0	0	0	500.000	0

Разде Програма Подпрограма Категорија Ставка	О П И С	Б У Ц Е Т												
		Расходи на Основен буџет				Расходи од самофинансирачки активности		Расходи од заеми		Расходи од донации		Вкупно расходи		
		Планирано	Реализирано	Планирано	Реализирано	Планирано	Реализирано	Планирано	Реализирано	Планирано	Реализирано	Планирано	Реализирано	
16003	НАЦИОНАЛНА АГЕНЦИЈА ЗА ЕВРОПСКИ ОБРАЗОВНИ ПРОГРАМИ И МОБИЛНОСТ	21.817.000	20.453.000	0	0	0	0	0	0	0	62.000.000	5.615.657	83.817.000	26.068.657
2	ЕВРОПСКИ ОБРАЗОВНИ ПРОГРАМИ И МОБИЛНОСТ	19.236.000	17.874.353	0	0	0	0	0	0	0	0	0	19.236.000	17.874.353
20	ЕВРОПСКИ ОБРАЗОВНИ ПРОГРАМИ И МОБИЛНОСТ	19.236.000	17.874.353	0	0	0	0	0	0	0	0	0	19.236.000	17.874.353
M	ИНТЕГРАЦИЈА ВО ЕУ	2.581.000	2.578.647	0	0	0	0	0	0	0	62.000.000	5.615.657	64.581.000	8.194.304
MA	ПОМОШ ПРИ ТРАНЗИЦИЈА И ИНСТИТУЦИОНАЛНА НАДГРАДБА	2.581.000	2.578.647	0	0	0	0	0	0	0	62.000.000	5.615.657	64.581.000	8.194.304
РАСХОДИ														
40	ПЛАТИ И НАДОМЕСТОЦИ	11.917.000	10.803.750	0	0	0	0	0	0	0	0	0	11.917.000	10.803.750
401	Основни плати	7.911.000	7.874.275	0	0	0	0	0	0	0	0	0	7.911.000	7.874.275
402	Придонеси за социјално осигурување	4.006.000	2.929.475	0	0	0	0	0	0	0	0	0	4.006.000	2.929.475
42	СТОКИ И УСЛУГИ	9.850.000	9.601.761	0	0	0	0	0	0	18.142.000	398.014	27.992.000	9.999.775	
420	Патни и дневни расходи	810.000	774.138	0	0	0	0	0	0	3.690.000	398.014	4.500.000	1.172.152	
421	Комунални услуги, греење, комуникација и транспорт	1.190.000	1.124.628	0	0	0	0	0	0	0	0	1.190.000	1.124.628	
423	Материјали и ситен инвентар	720.000	668.802	0	0	0	0	0	0	0	0	720.000	668.802	
424	Поправки и тековно одржување	159.084	109.312	0	0	0	0	0	0	0	0	159.084	109.312	
425	Договорни услуги	6.520.916	6.507.284	0	0	0	0	0	0	11.685.000	0	18.205.916	6.507.284	
426	Други тековни расходи	250.000	245.995	0	0	0	0	0	0	2.767.000	0	3.017.000	245.995	
427	Привремени вработувања	200.000	171.602	0	0	0	0	0	0	0	0	200.000	171.602	
46	СУБВЕНЦИИ И ТРАНСФЕРИ	0	0	0	0	0	0	0	0	42.935.000	5.217.643	42.935.000	5.217.643	
464	Разни трансфери	0	0	0	0	0	0	0	0	42.935.000	5.217.643	42.935.000	5.217.643	
48	КАПИТАЛНИ РАСХОДИ	50.000	47.489	0	0	0	0	0	0	923.000	0	973.000	47.489	
480	Купување на опрема и машини	50.000	47.489	0	0	0	0	0	0	923.000	0	973.000	47.489	
2	ЕВРОПСКИ ОБРАЗОВНИ ПРОГРАМИ И МОБИЛНОСТ	19.236.000	17.874.353	0	0	0	0	0	0	0	0	0	19.236.000	17.874.353
20	ЕВРОПСКИ ОБРАЗОВНИ ПРОГРАМИ И МОБИЛНОСТ	19.236.000	17.874.353	0	0	0	0	0	0	0	0	0	19.236.000	17.874.353
40	ПЛАТИ И НАДОМЕСТОЦИ	11.917.000	10.803.750	0	0	0	0	0	0	0	0	0	11.917.000	10.803.750
401	Основни плати	7.911.000	7.874.275	0	0	0	0	0	0	0	0	0	7.911.000	7.874.275
402	Придонеси за социјално осигурување	4.006.000	2.929.475	0	0	0	0	0	0	0	0	0	4.006.000	2.929.475
42	СТОКИ И УСЛУГИ	7.269.000	7.023.114	0	0	0	0	0	0	0	0	0	7.269.000	7.023.114
420	Патни и дневни расходи	810.000	774.138	0	0	0	0	0	0	0	0	0	810.000	774.138
421	Комунални услуги, греење, комуникација и транспорт	1.190.000	1.124.628	0	0	0	0	0	0	0	0	0	1.190.000	1.124.628

Разде Програма Подпрограма Категорија Ставка	О П И С	Б У Џ Е Т											
		Расходи на Основен буџет				Расходи од самофинансирачки активности		Расходи од заеми		Расходи од донации		Вкупно расходи	
		Планирано	Реализирано	Планирано	Реализирано	Планирано	Реализирано	Планирано	Реализирано	Планирано	Реализирано	Планирано	Реализирано
423	Материјали и ситен инвентар	720.000	668.802	0	0	0	0	0	0	0	0	720.000	668.802
424	Поправки и тековно одржување	159.084	109.312	0	0	0	0	0	0	0	0	159.084	109.312
425	Договорни услуги	3.939.916	3.928.637	0	0	0	0	0	0	0	0	3.939.916	3.928.637
426	Други тековни расходи	250.000	245.995	0	0	0	0	0	0	0	0	250.000	245.995
427	Привремени вработувања	200.000	171.602	0	0	0	0	0	0	0	0	200.000	171.602
48	КАПИТАЛНИ РАСХОДИ	50.000	47.489	0	0	0	0	0	0	0	0	50.000	47.489
480	Купување на опрема и машини	50.000	47.489	0	0	0	0	0	0	0	0	50.000	47.489
М	ИНТЕГРАЦИЈА ВО ЕУ	2.581.000	2.578.647	0	0	0	0	0	0	62.000.000	5.615.657	64.581.000	8.194.304
МА	ПОМОШ ПРИ ТРАНЗИЦИЈА И ИНСТИТУЦИОНАЛНА НАДГРАДБА	2.581.000	2.578.647	0	0	0	0	0	0	62.000.000	5.615.657	64.581.000	8.194.304
42	СТОКИ И УСЛУГИ	2.581.000	2.578.647	0	0	0	0	0	0	18.142.000	398.014	20.723.000	2.976.661
420	Патни и дневни расходи	0	0	0	0	0	0	0	0	3.690.000	398.014	3.690.000	398.014
425	Договорни услуги	2.581.000	2.578.647	0	0	0	0	0	0	11.685.000	0	14.266.000	2.578.647
426	Други тековни расходи	0	0	0	0	0	0	0	0	2.767.000	0	2.767.000	0
46	СУБВЕНЦИИ И ТРАНСФЕРИ	0	0	0	0	0	0	0	0	42.935.000	5.217.643	42.935.000	5.217.643
464	Разни трансфери	0	0	0	0	0	0	0	0	42.935.000	5.217.643	42.935.000	5.217.643
48	КАПИТАЛНИ РАСХОДИ	0	0	0	0	0	0	0	0	923.000	0	923.000	0
480	Купување на опрема и машини	0	0	0	0	0	0	0	0	923.000	0	923.000	0

Разде Програма Подпрограма Категорија Ставка	О П И С	Б У Џ Е Т											
		Расходи на Основен буџет				Расходи од самофинансирачки активности		Расходи од заеми		Расходи од донации		Вкупно расходи	
		Планирано	Реализирано	Планирано	Реализирано	Планирано	Реализирано	Планирано	Реализирано	Планирано	Реализирано	Планирано	Реализирано
16101	АГЕНЦИЈА ЗА МЛАДИ И СПОРТ	533.226.000	531.995.214	2.540.000	0	0	0	0	0	0	0	535.766.000	531.995.214
2	СПОРТ	475.726.000	475.069.867	2.540.000	0	0	0	0	0	0	0	478.266.000	475.069.867
20	СПОРТ	64.561.000	63.904.909	2.540.000	0	0	0	0	0	0	0	67.101.000	63.904.909
2A	СПОРТСКИ ОБЈЕКТИ	411.165.000	411.164.958	0	0	0	0	0	0	0	0	411.165.000	411.164.958
4	МЕЃУНАРОДЕН ПРОГРАМ	57.500.000	56.925.347	0	0	0	0	0	0	0	0	57.500.000	56.925.347
40	МЕЃУНАРОДЕН ПРОГРАМ	57.500.000	56.925.347	0	0	0	0	0	0	0	0	57.500.000	56.925.347
РАСХОДИ													
40	ПЛАТИ И НАДОМЕСТОЦИ	14.722.000	14.721.616	0	0	0	0	0	0	0	0	14.722.000	14.721.616
401	Основни плати	10.730.000	10.729.871	0	0	0	0	0	0	0	0	10.730.000	10.729.871
402	Придонеси за социјално осигурување	3.992.000	3.991.745	0	0	0	0	0	0	0	0	3.992.000	3.991.745
42	СТОКИ И УСЛУГИ	15.186.824	14.839.003	2.540.000	0	0	0	0	0	0	0	17.726.824	14.839.003
420	Патни и дневни расходи	170.000	169.925	0	0	0	0	0	0	0	0	170.000	169.925
421	Комунални услуги, греење, комуникација и транспорт	5.520.824	5.520.457	840.000	0	0	0	0	0	0	0	6.360.824	5.520.457
423	Материјали и ситен инвентар	1.276.000	1.265.005	300.000	0	0	0	0	0	0	0	1.576.000	1.265.005
424	Поправки и тековно одржување	860.000	860.000	300.000	0	0	0	0	0	0	0	1.160.000	860.000
425	Договорни услуги	3.200.000	3.149.569	0	0	0	0	0	0	0	0	3.200.000	3.149.569
426	Други тековни расходи	2.200.000	1.916.781	1.100.000	0	0	0	0	0	0	0	3.300.000	1.916.781
427	Привремени вработувања	1.960.000	1.957.266	0	0	0	0	0	0	0	0	1.960.000	1.957.266
46	СУБВЕНЦИИ И ТРАНСФЕРИ	91.999.176	91.117.237	0	0	0	0	0	0	0	0	91.999.176	91.117.237
463	Трансфери до невладини организации	55.000.000	54.118.061	0	0	0	0	0	0	0	0	55.000.000	54.118.061
464	Разни трансфери	36.650.000	36.650.000	0	0	0	0	0	0	0	0	36.650.000	36.650.000
465	Исплата по извршни исправи	349.176	349.176	0	0	0	0	0	0	0	0	349.176	349.176
48	КАПИТАЛНИ РАСХОДИ	411.318.000	411.317.358	0	0	0	0	0	0	0	0	411.318.000	411.317.358
480	Купување на опрема и машини	153.000	152.400	0	0	0	0	0	0	0	0	153.000	152.400
482	Други градежни објекти	411.165.000	411.164.958	0	0	0	0	0	0	0	0	411.165.000	411.164.958
2	СПОРТ	475.726.000	475.069.867	2.540.000	0	0	0	0	0	0	0	478.266.000	475.069.867
20	СПОРТ	64.561.000	63.904.909	2.540.000	0	0	0	0	0	0	0	67.101.000	63.904.909
40	ПЛАТИ И НАДОМЕСТОЦИ	14.722.000	14.721.616	0	0	0	0	0	0	0	0	14.722.000	14.721.616
401	Основни плати	10.730.000	10.729.871	0	0	0	0	0	0	0	0	10.730.000	10.729.871
402	Придонеси за социјално осигурување	3.992.000	3.991.745	0	0	0	0	0	0	0	0	3.992.000	3.991.745

Разде Програма Подпрограма Категорија Ставка	О П И С	Б У Џ Е Т											
		Расходи на Основен буџет				Расходи од самофинансирачки активности		Расходи од заеми		Расходи од донации		Вкупно расходи	
		Планирано	Реализирано	Планирано	Реализирано	Планирано	Реализирано	Планирано	Реализирано	Планирано	Реализирано	Планирано	Реализирано
42	СТОКИ И УСЛУГИ	14.686.824	14.513.656	2.540.000	0	0	0	0	0	0	0	17.226.824	14.513.656
420	Патни и дневни расходи	170.000	169.925	0	0	0	0	0	0	0	0	170.000	169.925
421	Комунални услуги, греење, комуникација и транспорт	5.520.824	5.520.457	840.000	0	0	0	0	0	0	0	6.360.824	5.520.457
423	Материјали и ситен инвентар	1.276.000	1.265.005	300.000	0	0	0	0	0	0	0	1.576.000	1.265.005
424	Поправки и тековно одржување	860.000	860.000	300.000	0	0	0	0	0	0	0	1.160.000	860.000
425	Договорни услуги	3.200.000	3.149.569	0	0	0	0	0	0	0	0	3.200.000	3.149.569
426	Други тековни расходи	1.700.000	1.591.434	1.100.000	0	0	0	0	0	0	0	2.800.000	1.591.434
427	Привремени вработувања	1.960.000	1.957.266	0	0	0	0	0	0	0	0	1.960.000	1.957.266
46	СУБВЕНЦИИ И ТРАНСФЕРИ	34.999.176	34.517.237	0	0	0	0	0	0	0	0	34.999.176	34.517.237
463	Трансфери до невладини организации	30.000.000	29.518.061	0	0	0	0	0	0	0	0	30.000.000	29.518.061
464	Разни трансфери	4.650.000	4.650.000	0	0	0	0	0	0	0	0	4.650.000	4.650.000
465	Исплата по извршни исправи	349.176	349.176	0	0	0	0	0	0	0	0	349.176	349.176
48	КАПИТАЛНИ РАСХОДИ	153.000	152.400	0	0	0	0	0	0	0	0	153.000	152.400
480	Купување на опрема и машини	153.000	152.400	0	0	0	0	0	0	0	0	153.000	152.400
2A	СПОРТСКИ ОБЈЕКТИ	411.165.000	411.164.958	0	0	0	0	0	0	0	0	411.165.000	411.164.958
48	КАПИТАЛНИ РАСХОДИ	411.165.000	411.164.958	0	0	0	0	0	0	0	0	411.165.000	411.164.958
482	Други градежни објекти	411.165.000	411.164.958	0	0	0	0	0	0	0	0	411.165.000	411.164.958
4	МЕЃУНАРОДЕН ПРОГРАМ	57.500.000	56.925.347	0	0	0	0	0	0	0	0	57.500.000	56.925.347
40	МЕЃУНАРОДЕН ПРОГРАМ	57.500.000	56.925.347	0	0	0	0	0	0	0	0	57.500.000	56.925.347
42	СТОКИ И УСЛУГИ	500.000	325.347	0	0	0	0	0	0	0	0	500.000	325.347
426	Други тековни расходи	500.000	325.347	0	0	0	0	0	0	0	0	500.000	325.347
46	СУБВЕНЦИИ И ТРАНСФЕРИ	57.000.000	56.600.000	0	0	0	0	0	0	0	0	57.000.000	56.600.000
463	Трансфери до невладини организации	25.000.000	24.600.000	0	0	0	0	0	0	0	0	25.000.000	24.600.000
464	Разни трансфери	32.000.000	32.000.000	0	0	0	0	0	0	0	0	32.000.000	32.000.000

Разде Програма Подпрограма Категорија Ставка	О П И С	Б У Џ Е Т											
		Расходи на Основен буџет				Расходи од самофинансирачки активности		Расходи од заеми		Расходи од донации		Вкупно расходи	
		Планирано	Реализирано	Планирано	Реализирано	Планирано	Реализирано	Планирано	Реализирано	Планирано	Реализирано	Планирано	Реализирано
17001	МИНИСТЕРСТВО ЗА ИНФОРМАТИЧКО ОПШТЕСТВО	704.218.000	697.105.775	1.000.000	0	0	0	0	0	1.367.000	945.002	706.585.000	698.050.777
2	ИНФОРМАТИЧКО ОПШТЕСТВО	32.550.000	26.974.094	1.000.000	0	0	0	0	0	0	0	33.550.000	26.974.094
20	ИНФОРМАТИЧКО ОПШТЕСТВО	32.550.000	26.974.094	1.000.000	0	0	0	0	0	0	0	33.550.000	26.974.094
Н	ИНФОРМАЦИСКИ И КОМУНИКАЦИСКИ ТЕХНОЛОГИИ	671.668.000	670.131.681	0	0	0	0	0	0	1.367.000	945.002	673.035.000	671.076.683
НА	РАЗВОЈ И ИМПЛЕМЕНТАЦИЈА НА ИКТ	671.668.000	670.131.681	0	0	0	0	0	0	1.367.000	945.002	673.035.000	671.076.683
РАСХОДИ													
40	ПЛАТИ И НАДОМЕСТОЦИ	13.182.000	10.027.008	0	0	0	0	0	0	0	0	13.182.000	10.027.008
401	Основни плати	9.586.000	7.300.943	0	0	0	0	0	0	0	0	9.586.000	7.300.943
402	Придонеси за социјално осигурување	3.596.000	2.726.065	0	0	0	0	0	0	0	0	3.596.000	2.726.065
42	СТОКИ И УСЛУГИ	87.836.000	84.724.066	1.000.000	0	0	0	0	0	1.367.000	945.002	90.203.000	85.669.068
420	Патни и дневни расходи	3.400.000	2.309.827	0	0	0	0	0	0	352.000	82.981	3.752.000	2.392.808
421	Комунални услуги, греење, комуникација и транспорт	7.916.000	6.809.893	500.000	0	0	0	0	0	0	0	8.416.000	6.809.893
423	Материјали и ситен инвентар	500.000	499.650	0	0	0	0	0	0	10.000	0	510.000	499.650
424	Поправки и тековно одржување	400.000	343.115	0	0	0	0	0	0	0	0	400.000	343.115
425	Договорни услуги	49.552.000	49.057.260	0	0	0	0	0	0	863.000	862.021	50.415.000	49.919.281
426	Други тековни расходи	1.275.000	1.272.623	500.000	0	0	0	0	0	142.000	0	1.917.000	1.272.623
427	Привремени вработувања	24.793.000	24.431.698	0	0	0	0	0	0	0	0	24.793.000	24.431.698
48	КАПИТАЛНИ РАСХОДИ	603.200.000	602.354.701	0	0	0	0	0	0	0	0	603.200.000	602.354.701
480	Купување на опрема и машини	602.350.000	602.079.259	0	0	0	0	0	0	0	0	602.350.000	602.079.259
485	Вложувања и нефинансиски средства	850.000	275.442	0	0	0	0	0	0	0	0	850.000	275.442
2	ИНФОРМАТИЧКО ОПШТЕСТВО	32.550.000	26.974.094	1.000.000	0	0	0	0	0	0	0	33.550.000	26.974.094
20	ИНФОРМАТИЧКО ОПШТЕСТВО	32.550.000	26.974.094	1.000.000	0	0	0	0	0	0	0	33.550.000	26.974.094
40	ПЛАТИ И НАДОМЕСТОЦИ	13.182.000	10.027.008	0	0	0	0	0	0	0	0	13.182.000	10.027.008
401	Основни плати	9.586.000	7.300.943	0	0	0	0	0	0	0	0	9.586.000	7.300.943
402	Придонеси за социјално осигурување	3.596.000	2.726.065	0	0	0	0	0	0	0	0	3.596.000	2.726.065
42	СТОКИ И УСЛУГИ	17.668.000	16.092.340	1.000.000	0	0	0	0	0	0	0	18.668.000	16.092.340
420	Патни и дневни расходи	3.400.000	2.309.827	0	0	0	0	0	0	0	0	3.400.000	2.309.827
421	Комунални услуги, греење, комуникација и транспорт	1.500.000	1.464.940	500.000	0	0	0	0	0	0	0	2.000.000	1.464.940
423	Материјали и ситен инвентар	500.000	499.650	0	0	0	0	0	0	0	0	500.000	499.650
424	Поправки и тековно одржување	400.000	343.115	0	0	0	0	0	0	0	0	400.000	343.115
425	Договорни услуги	6.000.000	5.775.197	0	0	0	0	0	0	0	0	6.000.000	5.775.197

Разде Програма Подпрограма Категорија Ставка	О П И С	Б У Џ Е Т											
		Расходи на Основен буџет				Расходи од самофинансирачки активности		Расходи од заеми		Расходи од донации		Вкупно расходи	
		Планирано	Реализирано	Планирано	Реализирано	Планирано	Реализирано	Планирано	Реализирано	Планирано	Реализирано	Планирано	Реализирано
426	Други тековни расходи	1.275.000	1.272.623	500.000	0	0	0	0	0	0	0	1.775.000	1.272.623
427	Привремени вработувања	4.593.000	4.426.988	0	0	0	0	0	0	0	0	4.593.000	4.426.988
48	КАПИТАЛНИ РАСХОДИ	1.700.000	854.746	0	0	0	0	0	0	0	0	1.700.000	854.746
480	Купување на опрема и машини	850.000	579.304	0	0	0	0	0	0	0	0	850.000	579.304
485	Вложувања и нефинансиски средства	850.000	275.442	0	0	0	0	0	0	0	0	850.000	275.442
Н	ИНФОРМАЦИСКИ И КОМУНИКАЦИСКИ ТЕХНОЛОГИИ	671.668.000	670.131.681	0	0	0	0	0	0	1.367.000	945.002	673.035.000	671.076.683
НА	РАЗВОЈ И ИМПЛЕМЕНТАЦИЈА НА ИКТ	671.668.000	670.131.681	0	0	0	0	0	0	1.367.000	945.002	673.035.000	671.076.683
42	СТОКИ И УСЛУГИ	70.168.000	68.631.726	0	0	0	0	0	0	1.367.000	945.002	71.535.000	69.576.728
420	Патни и дневни расходи	0	0	0	0	0	0	0	0	352.000	82.981	352.000	82.981
421	Комунални услуги, греење, комуникација и транспорт	6.416.000	5.344.953	0	0	0	0	0	0	0	0	6.416.000	5.344.953
423	Материјали и ситен инвентар	0	0	0	0	0	0	0	0	10.000	0	10.000	0
425	Договорни услуги	43.552.000	43.282.063	0	0	0	0	0	0	863.000	862.021	44.415.000	44.144.084
426	Други тековни расходи	0	0	0	0	0	0	0	0	142.000	0	142.000	0
427	Привремени вработувања	20.200.000	20.004.710	0	0	0	0	0	0	0	0	20.200.000	20.004.710
48	КАПИТАЛНИ РАСХОДИ	601.500.000	601.499.955	0	0	0	0	0	0	0	0	601.500.000	601.499.955
480	Купување на опрема и машини	601.500.000	601.499.955	0	0	0	0	0	0	0	0	601.500.000	601.499.955

Разде Програма Подпрограма Категорија Ставка	О П И С	Б У Ц Е Т											
		Расходи на Основен буџет				Расходи од самофинансирачки активности		Расходи од заеми		Расходи од донации		Вкупно расходи	
		Планирано	Реализирано	Планирано	Реализирано	Планирано	Реализирано	Планирано	Реализирано	Планирано	Реализирано	Планирано	Реализирано

18001	МИНИСТЕРСТВО ЗА КУЛТУРА	658.721.000	632.929.464	1.400.000	1.278.569	1.200.000	169.477	0	0	43.781.000	21.127.723	705.102.000	655.505.233
--------------	--------------------------------	--------------------	--------------------	------------------	------------------	------------------	----------------	----------	----------	-------------------	-------------------	--------------------	--------------------

1	АДМИНИСТРАЦИЈА	327.389.000	306.456.048	1.400.000	1.278.569	0	0	0	0	31.100.000	12.214.933	359.889.000	319.949.550
10	АДМИНИСТРАЦИЈА	99.214.000	99.073.669	1.400.000	1.278.569	0	0	0	0	31.100.000	12.214.933	131.714.000	112.567.171
11	СТАР ТЕАТАР	227.675.000	207.370.509	0	0	0	0	0	0	0	0	227.675.000	207.370.509
12	ПОДДРШКА НА ИМПЛЕМЕНТАЦИЈАТА НА ДЕКАДАТА И СТРАТЕГИЈАТА ЗА РОМИТЕ	500.000	11.870	0	0	0	0	0	0	0	0	500.000	11.870
2	УПРАВА ЗА ЗАШТИТА НА КУЛТУРНОТО НАСЛЕДСТВО	329.215.000	326.014.325	0	0	1.200.000	169.477	0	0	8.500.000	6.289.484	338.915.000	332.473.286
20	УПРАВА ЗА ЗАШТИТА НА КУЛТУРНОТО НАСЛЕДСТВО	98.565.000	97.701.978	0	0	1.200.000	169.477	0	0	8.500.000	6.289.484	108.265.000	104.160.939
21	СКОПСКА ТВРДИНА КАЛЕ	63.800.000	63.497.597	0	0	0	0	0	0	0	0	63.800.000	63.497.597
22	УНИВЕРЗИТЕТ НА Св.КЛИМЕНТ КАЈ ПЛОАШНИК	62.000.000	61.991.926	0	0	0	0	0	0	0	0	62.000.000	61.991.926
23	АРХЕОЛОШКИ ЛОКАЛИТЕТИ	94.850.000	94.779.675	0	0	0	0	0	0	0	0	94.850.000	94.779.675
24	ТЕТОВСКО И ВИНИЧКО КАЛЕ	8.000.000	7.995.269	0	0	0	0	0	0	0	0	8.000.000	7.995.269
25	АРХЕОЛОШКИ ЛОКАЛИТЕТ ВО СТРУШКО	2.000.000	47.880	0	0	0	0	0	0	0	0	2.000.000	47.880
К	РЕФОРМА ВО ЈАВНАТА АДМИНИСТРАЦИЈА	100.000	0	0	0	0	0	0	0	0	0	100.000	0
К2	СТРУЧНО ОСПОСОБУВАЊЕ И УСОВРШУВАЊЕ	100.000	0	0	0	0	0	0	0	0	0	100.000	0
М	ИНТЕГРАЦИЈА ВО ЕУ	2.017.000	459.091	0	0	0	0	0	0	4.181.000	2.623.307	6.198.000	3.082.398
МА	ПОМОШ ПРИ ТРАНЗИЦИЈА И ИНСТИТУЦИОНАЛНА НАДГРАДБА	2.017.000	459.091	0	0	0	0	0	0	4.181.000	2.623.307	6.198.000	3.082.398

РАСХОДИ													
40	ПЛАТИ И НАДОМЕСТОЦИ	76.184.000	75.898.785	0	0	0	0	0	0	0	0	76.184.000	75.898.785
401	Основни плати	55.528.000	55.324.833	0	0	0	0	0	0	0	0	55.528.000	55.324.833
402	Придонеси за социјално осигурување	20.656.000	20.573.952	0	0	0	0	0	0	0	0	20.656.000	20.573.952
42	СТОКИ И УСЛУГИ	45.000.835	42.648.713	900.000	822.182	1.000.000	93.091	0	0	4.181.000	2.623.307	51.081.835	46.187.293
420	Патни и дневни расходи	8.972.000	8.447.884	440.000	379.644	150.000	19.684	0	0	0	0	9.562.000	8.847.212
421	Комунални услуги, греење, комуникација и транспорт	13.495.835	13.484.596	160.000	149.001	30.000	4.252	0	0	0	0	13.685.835	13.637.849
423	Материјали и ситен инвентар	1.035.000	985.614	0	0	20.000	0	0	0	0	0	1.055.000	985.614
424	Поправки и тековно одржување	1.925.000	1.859.453	0	0	50.000	0	0	0	0	0	1.975.000	1.859.453
425	Договорни услуги	5.180.000	5.074.205	0	0	700.000	66.215	0	0	0	0	5.880.000	5.140.420
426	Други тековни расходи	5.827.000	4.267.612	300.000	293.537	50.000	2.941	0	0	4.181.000	2.623.307	10.358.000	7.187.397
427	Привремени вработувања	8.566.000	8.529.349	0	0	0	0	0	0	0	0	8.566.000	8.529.349

Разде Програма Подпрограма Категорија Ставка	О П И С	Б У Џ Е Т											
		Расходи на Основен буџет				Расходи од самофинансирачки активности		Расходи од заеми		Расходи од донации		Вкупно расходи	
		Планирано	Реализирано	Планирано	Реализирано	Планирано	Реализирано	Планирано	Реализирано	Планирано	Реализирано	Планирано	Реализирано
46	СУБВЕНЦИИ И ТРАНСФЕРИ	56.284.165	55.791.039	500.000	456.387	200.000	76.386	0	0	39.600.000	18.504.417	96.584.165	74.828.229
464	Разни трансфери	55.186.723	54.694.444	396.403	353.616	200.000	76.386	0	0	39.600.000	18.504.417	95.383.126	73.628.863
465	Исплата по извршни исправи	1.097.442	1.096.595	103.597	102.771	0	0	0	0	0	0	1.201.039	1.199.366
48	КАПИТАЛНИ РАСХОДИ	481.252.000	458.590.927	0	0	0	0	0	0	0	0	481.252.000	458.590.927
480	Купување на опрема и машини	607.000	606.921	0	0	0	0	0	0	0	0	607.000	606.921
482	Други градежни објекти	480.525.000	457.883.706	0	0	0	0	0	0	0	0	480.525.000	457.883.706
485	Вложувања и нефинансиски средства	120.000	100.300	0	0	0	0	0	0	0	0	120.000	100.300
1	АДМИНИСТРАЦИЈА	327.389.000	306.456.048	1.400.000	1.278.569	0	0	0	0	31.100.000	12.214.933	359.889.000	319.949.550
10	АДМИНИСТРАЦИЈА	99.214.000	99.073.669	1.400.000	1.278.569	0	0	0	0	31.100.000	12.214.933	131.714.000	112.567.171
40	ПЛАТИ И НАДОМЕСТОЦИ	58.635.000	58.553.681	0	0	0	0	0	0	0	0	58.635.000	58.553.681
401	Основни плати	42.737.000	42.677.987	0	0	0	0	0	0	0	0	42.737.000	42.677.987
402	Придонеси за социјално осигурување	15.898.000	15.875.694	0	0	0	0	0	0	0	0	15.898.000	15.875.694
42	СТОКИ И УСЛУГИ	35.337.835	35.283.048	900.000	822.182	0	0	0	0	0	0	36.237.835	36.105.230
420	Патни и дневни расходи	8.092.000	8.080.026	440.000	379.644	0	0	0	0	0	0	8.532.000	8.459.670
421	Комунални услуги, греење, комуникација и транспорт	11.495.835	11.492.093	160.000	149.001	0	0	0	0	0	0	11.655.835	11.641.094
423	Материјали и ситен инвентар	300.000	300.000	0	0	0	0	0	0	0	0	300.000	300.000
424	Поправки и тековно одржување	1.500.000	1.500.000	0	0	0	0	0	0	0	0	1.500.000	1.500.000
425	Договорни услуги	4.400.000	4.398.350	0	0	0	0	0	0	0	0	4.400.000	4.398.350
426	Други тековни расходи	3.550.000	3.549.230	300.000	293.537	0	0	0	0	0	0	3.850.000	3.842.767
427	Привремени вработувања	6.000.000	5.963.349	0	0	0	0	0	0	0	0	6.000.000	5.963.349
46	СУБВЕНЦИИ И ТРАНСФЕРИ	4.634.165	4.630.019	500.000	456.387	0	0	0	0	31.100.000	12.214.933	36.234.165	17.301.339
464	Разни трансфери	3.536.723	3.533.424	396.403	353.616	0	0	0	0	31.100.000	12.214.933	35.033.126	16.101.973
465	Исплата по извршни исправи	1.097.442	1.096.595	103.597	102.771	0	0	0	0	0	0	1.201.039	1.199.366
48	КАПИТАЛНИ РАСХОДИ	607.000	606.921	0	0	0	0	0	0	0	0	607.000	606.921
480	Купување на опрема и машини	607.000	606.921	0	0	0	0	0	0	0	0	607.000	606.921
11	СТАР ТЕАТАР	227.675.000	207.370.509	0	0	0	0	0	0	0	0	227.675.000	207.370.509
48	КАПИТАЛНИ РАСХОДИ	227.675.000	207.370.509	0	0	0	0	0	0	0	0	227.675.000	207.370.509
482	Други градежни објекти	227.675.000	207.370.509	0	0	0	0	0	0	0	0	227.675.000	207.370.509
12	ПОДДРШКА НА ИМПЛЕМЕНТАЦИЈАТА НА ДЕКАДАТА И СТРАТЕГИЈАТА ЗА РОМИТЕ	500.000	11.870	0	0	0	0	0	0	0	0	500.000	11.870
46	СУБВЕНЦИИ И ТРАНСФЕРИ	500.000	11.870	0	0	0	0	0	0	0	0	500.000	11.870
464	Разни трансфери	500.000	11.870	0	0	0	0	0	0	0	0	500.000	11.870
2	УПРАВА ЗА ЗАШТИТА НА КУЛТУРНОТО НАСЛЕДСТВО	329.215.000	326.014.325	0	0	1.200.000	169.477	0	0	8.500.000	6.289.484	338.915.000	332.473.286
20	УПРАВА ЗА ЗАШТИТА НА КУЛТУРНОТО НАСЛЕДСТВО	98.565.000	97.701.978	0	0	1.200.000	169.477	0	0	8.500.000	6.289.484	108.265.000	104.160.939
40	ПЛАТИ И НАДОМЕСТОЦИ	17.549.000	17.345.104	0	0	0	0	0	0	0	0	17.549.000	17.345.104
401	Основни плати	12.791.000	12.646.846	0	0	0	0	0	0	0	0	12.791.000	12.646.846

Разде Програма Подпрограма Категорија Ставка	О П И С	Б У Ц Е Т											
		Расходи на Основен буџет				Расходи од самофинансирачки активности		Расходи од заеми		Расходи од донации		Вкупно расходи	
		Планирано	Реализирано	Планирано	Реализирано	Планирано	Реализирано	Планирано	Реализирано	Планирано	Реализирано	Планирано	Реализирано
402	Придонеси за социјално осигурување	4.758.000	4.698.258	0	0	0	0	0	0	0	0	4.758.000	4.698.258
42	СТОКИ И УСЛУГИ	7.546.000	6.906.574	0	0	1.000.000	93.091	0	0	0	0	8.546.000	6.999.665
420	Патни и дневни расходи	880.000	367.858	0	0	150.000	19.684	0	0	0	0	1.030.000	387.542
421	Комунални услуги, греење, комуникација и транспорт	2.000.000	1.992.503	0	0	30.000	4.252	0	0	0	0	2.030.000	1.996.755
423	Материјали и ситен инвентар	735.000	685.614	0	0	20.000	0	0	0	0	0	755.000	685.614
424	Поправки и тековно одржување	425.000	359.453	0	0	50.000	0	0	0	0	0	475.000	359.453
425	Договорни услуги	680.000	675.855	0	0	700.000	66.215	0	0	0	0	1.380.000	742.070
426	Други тековни расходи	260.000	259.291	0	0	50.000	2.941	0	0	0	0	310.000	262.232
427	Привремени вработувања	2.566.000	2.566.000	0	0	0	0	0	0	0	0	2.566.000	2.566.000
46	СУБВЕНЦИИ И ТРАНСФЕРИ	1.000.000	1.000.000	0	0	200.000	76.386	0	0	8.500.000	6.289.484	9.700.000	7.365.870
464	Разни трансфери	1.000.000	1.000.000	0	0	200.000	76.386	0	0	8.500.000	6.289.484	9.700.000	7.365.870
48	КАПИТАЛНИ РАСХОДИ	72.470.000	72.450.300	0	0	0	0	0	0	0	0	72.470.000	72.450.300
482	Други градежни објекти	72.350.000	72.350.000	0	0	0	0	0	0	0	0	72.350.000	72.350.000
485	Вложувања и нефинансиски средства	120.000	100.300	0	0	0	0	0	0	0	0	120.000	100.300
21	СКОПСКА ТВРДИНА КАЛЕ	63.800.000	63.497.597	0	0	0	0	0	0	0	0	63.800.000	63.497.597
48	КАПИТАЛНИ РАСХОДИ	63.800.000	63.497.597	0	0	0	0	0	0	0	0	63.800.000	63.497.597
482	Други градежни објекти	63.800.000	63.497.597	0	0	0	0	0	0	0	0	63.800.000	63.497.597
22	УНИВЕРЗИТЕТ НА СВ.КЛИМЕНТ КАЈ ПЛАОШНИК	62.000.000	61.991.926	0	0	0	0	0	0	0	0	62.000.000	61.991.926
48	КАПИТАЛНИ РАСХОДИ	62.000.000	61.991.926	0	0	0	0	0	0	0	0	62.000.000	61.991.926
482	Други градежни објекти	62.000.000	61.991.926	0	0	0	0	0	0	0	0	62.000.000	61.991.926
23	АРХЕОЛОШКИ ЛОКАЛИТЕТИ	94.850.000	94.779.675	0	0	0	0	0	0	0	0	94.850.000	94.779.675
46	СУБВЕНЦИИ И ТРАНСФЕРИ	50.150.000	50.149.150	0	0	0	0	0	0	0	0	50.150.000	50.149.150
464	Разни трансфери	50.150.000	50.149.150	0	0	0	0	0	0	0	0	50.150.000	50.149.150
48	КАПИТАЛНИ РАСХОДИ	44.700.000	44.630.525	0	0	0	0	0	0	0	0	44.700.000	44.630.525
482	Други градежни објекти	44.700.000	44.630.525	0	0	0	0	0	0	0	0	44.700.000	44.630.525
24	ТЕТОВСКО И ВИНИЧКО КАЛЕ	8.000.000	7.995.269	0	0	0	0	0	0	0	0	8.000.000	7.995.269
48	КАПИТАЛНИ РАСХОДИ	8.000.000	7.995.269	0	0	0	0	0	0	0	0	8.000.000	7.995.269
482	Други градежни објекти	8.000.000	7.995.269	0	0	0	0	0	0	0	0	8.000.000	7.995.269
25	АРХЕОЛОШКИ ЛОКАЛИТЕТ ВО СТРУШКО	2.000.000	47.880	0	0	0	0	0	0	0	0	2.000.000	47.880
48	КАПИТАЛНИ РАСХОДИ	2.000.000	47.880	0	0	0	0	0	0	0	0	2.000.000	47.880
482	Други градежни објекти	2.000.000	47.880	0	0	0	0	0	0	0	0	2.000.000	47.880
К	РЕФОРМА ВО ЈАВНАТА АДМИНИСТРАЦИЈА	100.000	0	0	0	0	0	0	0	0	0	100.000	0
К2	СТРУЧНО ОСПОСОБУВАЊЕ И УСОВРШУВАЊЕ	100.000	0	0	0	0	0	0	0	0	0	100.000	0
42	СТОКИ И УСЛУГИ	100.000	0	0	0	0	0	0	0	0	0	100.000	0
425	Договорни услуги	100.000	0	0	0	0	0	0	0	0	0	100.000	0
М	ИНТЕГРАЦИЈА ВО ЕУ	2.017.000	459.091	0	0	0	0	0	0	4.181.000	2.623.307	6.198.000	3.082.398
МА	ПОМОШ ПРИ ТРАНЗИЦИЈА И ИНСТИТУЦИОНАЛНА НАДГРАДБА	2.017.000	459.091	0	0	0	0	0	0	4.181.000	2.623.307	6.198.000	3.082.398

Разде Програма Подпрограма Категорија Ставка	О П И С	Б У Џ Е Т											
		Расходи на Основен буџет				Расходи од самофинансирачки активности		Расходи од заеми		Расходи од донации		Вкупно расходи	
		Планирано	Реализирано	Планирано	Реализирано	Планирано	Реализирано	Планирано	Реализирано	Планирано	Реализирано	Планирано	Реализирано
42	СТОКИ И УСЛУГИ	2.017.000	459.091	0	0	0	0	0	0	4.181.000	2.623.307	6.198.000	3.082.398
426	Други тековни расходи	2.017.000	459.091	0	0	0	0	0	0	4.181.000	2.623.307	6.198.000	3.082.398

Разде Програма Подпрограма Категорија Ставка	О П И С	Б У Ц Е Т											
		Расходи на Основен буџет				Расходи од самофинансирачки активности		Расходи од заеми		Расходи од донации		Вкупно расходи	
		Планирано	Реализирано	Планирано	Реализирано	Планирано	Реализирано	Планирано	Реализирано	Планирано	Реализирано	Планирано	Реализирано
18010	ФИНАНСИРАЊЕ НА ДЕЈНОСТИТЕ ОД ОБЛАСТА НА КУЛТУРАТА	2.281.082.000	2.247.810.266	50.500.000	20.951.194	136.388.000	75.479.710	0	0	70.140.000	14.547.617	2.538.110.000	2.358.788.787
1	ИЗДАВАЧКА ДЕЈНОСТ	75.523.000	75.436.194	0	0	0	0	0	0	0	0	75.523.000	75.436.194
10	ИЗДАВАЧКА ДЕЈНОСТ	75.523.000	75.436.194	0	0	0	0	0	0	0	0	75.523.000	75.436.194
2	БИБЛИОТЕКАРСТВО	107.851.000	107.475.676	4.000.000	1.535.505	10.317.000	7.364.762	0	0	10.750.000	602.458	132.918.000	116.978.401
20	БИБЛИОТЕКАРСТВО	107.851.000	107.475.676	4.000.000	1.535.505	10.317.000	7.364.762	0	0	10.750.000	602.458	132.918.000	116.978.401
3	ФИЛМСКА ДЕЈНОСТ	119.770.000	118.856.915	0	0	2.560.000	83.000	0	0	0	0	122.330.000	118.939.915
30	ФИЛМСКА ДЕЈНОСТ	119.770.000	118.856.915	0	0	2.560.000	83.000	0	0	0	0	122.330.000	118.939.915
4	МУЗИЧКА И СЦЕНСКО-УМЕТНИЧКА ДЕЈНОСТ	987.804.000	976.254.879	46.300.000	19.329.589	58.925.000	33.116.678	0	0	20.000.000	3.979.158	1.113.029.000	1.032.680.304
40	МУЗИЧКА И СЦЕНСКО-УМЕТНИЧКА ДЕЈНОСТ	292.464.000	291.350.061	19.567.000	8.212.870	16.250.000	9.480.544	0	0	6.500.000	3.819.938	334.781.000	312.863.413
41	ДРАМСКА ДЕЈНОСТ	267.806.000	266.735.294	3.900.000	1.608.306	23.202.000	13.411.400	0	0	4.000.000	56	298.908.000	281.755.056
42	ГОЛЕМА КОНЦЕРТНА САЛА ЗА МАКЕДОНСКАТА ФИЛХАРМОНИЈА	126.439.000	125.282.048	0	0	0	0	0	0	0	0	126.439.000	125.282.048
44	СПОМЕН КУЌА НА ТОДОР ПРОЕСКИ ВО КРУШЕВО	88.600.000	88.551.112	0	0	0	0	0	0	0	0	88.600.000	88.551.112
47	ФОЛКЛОРНА И СЦЕНСКО УМЕТНИЧКА ДЕЈНОСТ	202.695.000	201.822.865	22.833.000	9.508.413	19.473.000	10.224.734	0	0	9.500.000	159.164	254.501.000	221.715.176
48	АЛБАНСКИ ТЕАТАР ВО СКОПЈЕ	4.800.000	1.780.111	0	0	0	0	0	0	0	0	4.800.000	1.780.111
49	ТЕАТАР И БИБЛИОТЕКА ВО ТЕТОВО	5.000.000	733.388	0	0	0	0	0	0	0	0	5.000.000	733.388
5	ЗАШТИТА НА КУЛТУРНОТО НАСЛЕДСТВО	183.639.000	175.418.500	0	0	30.930.000	18.455.892	0	0	24.100.000	5.087.374	238.669.000	198.961.766
50	ЗАШТИТА НА КУЛТУРНОТО НАСЛЕДСТВО	174.351.000	172.378.544	0	0	30.930.000	18.455.892	0	0	24.100.000	5.087.374	229.381.000	195.921.810
53	ИЗГРАДБА НА КОНЗЕРВАТОРСКИ ЦЕНТАР ВО ГОСТИВАР	2.888.000	2.633.592	0	0	0	0	0	0	0	0	2.888.000	2.633.592
56	АМАМ ВО ДЕБАР	4.800.000	250.000	0	0	0	0	0	0	0	0	4.800.000	250.000
57	СТАР МОСТ ВО ЖЕЛИНО	1.600.000	156.364	0	0	0	0	0	0	0	0	1.600.000	156.364
6	ЛИКОВНА И ГАЛЕРИСКА ДЕЈНОСТ	12.921.000	12.678.532	0	0	0	0	0	0	0	0	12.921.000	12.678.532
60	ЛИКОВНА И ГАЛЕРИСКА ДЕЈНОСТ	12.921.000	12.678.532	0	0	0	0	0	0	0	0	12.921.000	12.678.532
7	КУЛТУРНО УМЕТНИЧКИ МАНИФЕСТАЦИИ	89.911.000	88.488.752	0	0	12.000.000	8.048.137	0	0	2.700.000	854.385	104.611.000	97.391.274
70	КУЛТУРНО УМЕТНИЧКИ МАНИФЕСТАЦИИ	80.911.000	79.498.278	0	0	12.000.000	8.048.137	0	0	2.700.000	854.385	95.611.000	88.400.800
71	РЕКОНСТРУКЦИЈА НА ЦЕНТАР ЗА КУЛТУРА ТЕТОВО	9.000.000	8.990.474	0	0	0	0	0	0	0	0	9.000.000	8.990.474
8	МУЗЕЈСКА И КИНОТЕЧНА ДЕЈНОСТ	362.222.000	352.866.613	200.000	86.100	21.656.000	8.411.243	0	0	12.590.000	4.024.242	396.668.000	365.388.198
80	МУЗЕЈСКА И КИНОТЕЧНА ДЕЈНОСТ	191.314.000	187.398.545	200.000	86.100	18.596.000	7.017.970	0	0	11.590.000	4.024.242	221.700.000	198.526.857

Разде Програма Подпрограма Категорија Ставка	О П И С	Б У Џ Е Т											
		Расходи на Основен буџет				Расходи од самофинансирачки активности		Расходи од заеми		Расходи од донации		Вкупно расходи	
		Планирано	Реализирано	Планирано	Реализирано	Планирано	Реализирано	Планирано	Реализирано	Планирано	Реализирано	Планирано	Реализирано
81	ЗАШТИТА НА АУДИОВИЗУЕЛНИ ДОБРА	15.269.000	13.426.114	0	0	3.060.000	1.393.274	0	0	1.000.000	0	19.329.000	14.819.388
82	МУЗЕЈ НА ВМРО И МУЗЕЈ НА ЖРТВИ НА КОМУНИЗМОТ	152.339.000	152.041.954	0	0	0	0	0	0	0	0	152.339.000	152.041.954
83	МУЗЕЈ НА АЛБАНСКАТА АЗБУКА	3.300.000	0	0	0	0	0	0	0	0	0	3.300.000	0
9	МЕЃУНАРОДНА СОРАБОТКА	102.400.000	101.293.205	0	0	0	0	0	0	0	0	102.400.000	101.293.205
90	МЕЃУНАРОДНА СОРАБОТКА	77.500.000	76.859.233	0	0	0	0	0	0	0	0	77.500.000	76.859.233
91	ОРГАНИЗАЦИИ ОД ОБЛАСТА НА КУЛТУРАТА	5.500.000	5.500.000	0	0	0	0	0	0	0	0	5.500.000	5.500.000
92	ПОДДРШКА НА МЛАДИ ТАЛЕНТИ	2.800.000	2.645.000	0	0	0	0	0	0	0	0	2.800.000	2.645.000
93	КУЛТУРНИ ЦЕНТРИ ВО СТРАНСТВО	8.600.000	8.592.873	0	0	0	0	0	0	0	0	8.600.000	8.592.873
94	ЕВРОПСКИ ИНТЕГРАЦИИ	8.000.000	7.696.099	0	0	0	0	0	0	0	0	8.000.000	7.696.099
A	ДЕЦЕНТРАЛИЗАЦИЈА	239.041.000	239.041.000	0	0	0	0	0	0	0	0	239.041.000	239.041.000
A2	ПРЕНЕСУВАЊЕ НА НАДЛЕЖНОСТИ НА ЕЛС	239.041.000	239.041.000	0	0	0	0	0	0	0	0	239.041.000	239.041.000

РАСХОДИ

40	ПЛАТИ И НАДОМЕСТОЦИ	747.573.000	743.319.315	0	0	4.873.000	971.801	0	0	0	0	752.446.000	744.291.116
401	Основни плати	544.398.000	541.130.449	0	0	2.930.000	708.160	0	0	0	0	547.328.000	541.838.609
402	Придонеси за социјално осигурување	203.175.000	202.188.866	0	0	1.943.000	263.641	0	0	0	0	205.118.000	202.452.507
42	СТОКИ И УСЛУГИ	170.806.000	169.403.085	19.498.000	8.190.039	49.139.000	23.606.307	0	0	15.805.000	1.128.236	255.248.000	202.327.666
420	Патни и дневни расходи	2.000.000	1.783.454	1.965.000	412.798	7.177.000	2.691.252	0	0	3.560.000	159.570	14.702.000	5.047.074
421	Комунални услуги, греење, комуникација и транспорт	69.086.000	68.678.337	5.110.000	2.802.064	7.302.000	4.342.760	0	0	650.000	65.300	82.148.000	75.888.461
423	Материјали и ситен инвентар	300.000	300.001	3.705.000	1.359.809	4.900.000	2.477.230	0	0	4.000.000	197.326	12.905.000	4.334.366
424	Поправки и тековно одржување	1.729.000	1.627.224	2.715.000	1.424.265	5.120.000	1.617.546	0	0	3.700.000	1.400	13.264.000	4.670.435
425	Договорни услуги	1.450.000	1.402.749	4.225.000	1.956.731	18.770.000	11.149.075	0	0	2.745.000	704.640	27.190.000	15.213.194
426	Други тековни расходи	0	0	920.000	234.372	3.070.000	1.328.445	0	0	1.150.000	0	5.140.000	1.562.817
427	Привремени вработувања	96.241.000	95.611.320	858.000	0	2.800.000	0	0	0	0	0	99.899.000	95.611.320
44	ТЕКОВНИ ТРАНСФЕРИ ДО ЕДИНИЦИТЕ НА ЛОКАЛНАТА САМОУПРАВА	239.041.000	239.041.000	0	0	0	0	0	0	0	0	239.041.000	239.041.000
442	Наменски дотации	4.140.000	4.140.000	0	0	0	0	0	0	0	0	4.140.000	4.140.000
443	Блок дотации	234.901.000	234.901.000	0	0	0	0	0	0	0	0	234.901.000	234.901.000
46	СУБВЕНЦИИ И ТРАНСФЕРИ	640.495.000	631.889.843	29.990.000	12.741.155	76.746.000	50.209.015	0	0	49.000.000	11.950.651	796.231.000	706.790.664
463	Трансфери до невладини организации	5.500.000	5.500.000	0	0	0	0	0	0	0	0	5.500.000	5.500.000
464	Разни трансфери	623.888.000	615.395.372	28.100.000	12.529.577	68.996.000	46.572.087	0	0	49.000.000	11.950.651	769.984.000	686.447.687
465	Исплата по извршни исправи	11.107.000	10.994.471	1.890.000	211.578	7.750.000	3.636.928	0	0	0	0	20.747.000	14.842.977
48	КАПИТАЛНИ РАСХОДИ	483.167.000	464.157.023	1.012.000	20.000	4.150.000	692.588	0	0	5.335.000	1.468.731	493.664.000	466.338.341

Разде Програма Подпрограма Категорија Ставка	О П И С	Б У Џ Е Т											
		Расходи на Основен буџет				Расходи од самофинансирачки активности		Расходи од заеми		Расходи од донации		Вкупно расходи	
		Планирано	Реализирано	Планирано	Реализирано	Планирано	Реализирано	Планирано	Реализирано	Планирано	Реализирано	Планирано	Реализирано
480	Купување на опрема и машини	5.904.000	4.391.830	660.000	20.000	2.400.000	530.220	0	0	2.135.000	97.240	11.099.000	5.039.289
481	Градежни објекти	0	0	300.000	0	450.000	95.966	0	0	600.000	0	1.350.000	95.966
482	Други градежни објекти	459.263.000	441.805.435	52.000	0	1.300.000	66.402	0	0	2.600.000	1.371.491	463.215.000	443.243.328
489	Капитални субвенции за претпријатија и невладини организации	18.000.000	17.959.758	0	0	0	0	0	0	0	0	18.000.000	17.959.758
49	ОТПЛАТА НА ГЛАВНИНА	0	0	0	0	1.480.000	0	0	0	0	0	1.480.000	0
492	Отплата на главнина кон домашни институции	0	0	0	0	1.480.000	0	0	0	0	0	1.480.000	0
1	ИЗДАВАЧКА ДЕЈНОСТ	75.523.000	75.436.194	0	0	0	0	0	0	0	0	75.523.000	75.436.194
10	ИЗДАВАЧКА ДЕЈНОСТ	75.523.000	75.436.194	0	0	0	0	0	0	0	0	75.523.000	75.436.194
40	ПЛАТИ И НАДОМЕСТОЦИ	523.000	511.887	0	0	0	0	0	0	0	0	523.000	511.887
401	Основни плати	523.000	511.887	0	0	0	0	0	0	0	0	523.000	511.887
46	СУБВЕНЦИИ И ТРАНСФЕРИ	75.000.000	74.924.307	0	0	0	0	0	0	0	0	75.000.000	74.924.307
464	Разни трансфери	75.000.000	74.924.307	0	0	0	0	0	0	0	0	75.000.000	74.924.307
2	БИБЛИОТЕКАРСТВО	107.851.000	107.475.676	4.000.000	1.535.505	10.317.000	7.364.762	0	0	10.750.000	602.458	132.918.000	116.978.401
20	БИБЛИОТЕКАРСТВО	107.851.000	107.475.676	4.000.000	1.535.505	10.317.000	7.364.762	0	0	10.750.000	602.458	132.918.000	116.978.401
40	ПЛАТИ И НАДОМЕСТОЦИ	63.308.000	63.019.534	0	0	0	0	0	0	0	0	63.308.000	63.019.534
401	Основни плати	46.148.000	45.921.419	0	0	0	0	0	0	0	0	46.148.000	45.921.419
402	Придонеси за социјално осигурување	17.160.000	17.098.115	0	0	0	0	0	0	0	0	17.160.000	17.098.115
42	СТОКИ И УСЛУГИ	16.542.000	16.532.416	600.000	33.759	4.067.000	2.365.400	0	0	2.950.000	0	24.159.000	18.931.575
420	Патни и дневни расходи	0	0	50.000	0	277.000	160.243	0	0	560.000	0	887.000	160.243
421	Комунални услуги, греење, комуникација и транспорт	6.500.000	6.499.919	200.000	0	560.000	550.800	0	0	0	0	7.260.000	7.050.719
423	Материјали и ситен инвентар	0	0	50.000	0	410.000	395.255	0	0	0	0	460.000	395.255
424	Поправки и тековно одржување	0	0	50.000	0	570.000	270.180	0	0	0	0	620.000	270.180
425	Договорни услуги	150.000	150.000	100.000	33.488	1.150.000	601.721	0	0	1.240.000	0	2.640.000	785.209
426	Други тековни расходи	0	0	150.000	271	700.000	387.202	0	0	1.150.000	0	2.000.000	387.473
427	Привремени вработувања	9.892.000	9.882.497	0	0	400.000	0	0	0	0	0	10.292.000	9.882.497
46	СУБВЕНЦИИ И ТРАНСФЕРИ	14.151.000	14.075.024	3.400.000	1.501.746	5.150.000	4.811.056	0	0	6.300.000	602.458	29.001.000	20.990.284
464	Разни трансфери	14.151.000	14.075.024	3.400.000	1.501.746	5.000.000	4.811.056	0	0	6.300.000	602.458	28.851.000	20.990.284
465	Исплата по извршни исправи	0	0	0	0	150.000	0	0	0	0	0	150.000	0
48	КАПИТАЛНИ РАСХОДИ	13.850.000	13.848.702	0	0	1.100.000	188.306	0	0	1.500.000	0	16.450.000	14.037.008
480	Купување на опрема и машини	100.000	98.734	0	0	200.000	141.773	0	0	1.500.000	0	1.800.000	240.507
481	Градежни објекти	0	0	0	0	200.000	0	0	0	0	0	200.000	0
482	Други градежни објекти	13.750.000	13.749.968	0	0	700.000	46.533	0	0	0	0	14.450.000	13.796.501
3	ФИЛМСКА ДЕЈНОСТ	119.770.000	118.856.915	0	0	2.560.000	83.000	0	0	0	0	122.330.000	118.939.915
30	ФИЛМСКА ДЕЈНОСТ	119.770.000	118.856.915	0	0	2.560.000	83.000	0	0	0	0	122.330.000	118.939.915
40	ПЛАТИ И НАДОМЕСТОЦИ	5.644.000	5.611.064	0	0	0	0	0	0	0	0	5.644.000	5.611.064
401	Основни плати	4.445.000	4.419.159	0	0	0	0	0	0	0	0	4.445.000	4.419.159
402	Придонеси за социјално осигурување	1.199.000	1.191.905	0	0	0	0	0	0	0	0	1.199.000	1.191.905

Разде Програма Подпрограма Категорија Ставка	О П И С	Б У Ц Е Т											
		Расходи на Основен буџет				Расходи од самофинансирачки активности		Расходи од заеми		Расходи од донации		Вкупно расходи	
		Планирано	Реализирано	Планирано	Реализирано	Планирано	Реализирано	Планирано	Реализирано	Планирано	Реализирано	Планирано	Реализирано
42	СТОКИ И УСЛУГИ	3.886.000	3.559.942	0	0	80.000	3.000	0	0	0	0	3.966.000	3.562.942
421	Комунални услуги, греење, комуникација и транспорт	1.500.000	1.498.990	0	0	0	0	0	0	0	0	1.500.000	1.498.990
423	Материјали и ситен инвентар	300.000	300.001	0	0	0	0	0	0	0	0	300.000	300.001
424	Поправки и тековно одржување	1.079.000	1.078.670	0	0	40.000	0	0	0	0	0	1.119.000	1.078.670
425	Договорни услуги	100.000	100.000	0	0	20.000	0	0	0	0	0	120.000	100.000
426	Други тековни расходи	0	0	0	0	20.000	3.000	0	0	0	0	20.000	3.000
427	Привремени вработувања	907.000	582.281	0	0	0	0	0	0	0	0	907.000	582.281
46	СУБВЕНЦИИ И ТРАНСФЕРИ	110.000.000	109.506.096	0	0	1.000.000	80.000	0	0	0	0	111.000.000	109.586.096
464	Разни трансфери	110.000.000	109.506.096	0	0	1.000.000	80.000	0	0	0	0	111.000.000	109.586.096
48	КАПИТАЛНИ РАСХОДИ	240.000	179.813	0	0	0	0	0	0	0	0	240.000	179.813
480	Купување на опрема и машини	240.000	179.813	0	0	0	0	0	0	0	0	240.000	179.813
49	ОТПЛАТА НА ГЛАВНИНА	0	0	0	0	1.480.000	0	0	0	0	0	1.480.000	0
492	Отплата на главнина кон домашни институции	0	0	0	0	1.480.000	0	0	0	0	0	1.480.000	0
4	МУЗИЧКА И СЦЕНСКО-УМЕТНИЧКА ДЕЈНОСТ	987.804.000	976.254.879	46.300.000	19.329.589	58.925.000	33.116.678	0	0	20.000.000	3.979.158	1.113.029.000	1.032.680.304
40	МУЗИЧКА И СЦЕНСКО-УМЕТНИЧКА ДЕЈНОСТ	292.464.000	291.350.061	19.567.000	8.212.870	16.250.000	9.480.544	0	0	6.500.000	3.819.938	334.781.000	312.863.413
40	ПЛАТИ И НАДОМЕСТОЦИ	197.129.000	196.596.822	0	0	0	0	0	0	0	0	197.129.000	196.596.822
401	Основни плати	142.350.000	141.881.123	0	0	0	0	0	0	0	0	142.350.000	141.881.123
402	Придонеси за социјално осигурување	54.779.000	54.715.699	0	0	0	0	0	0	0	0	54.779.000	54.715.699
42	СТОКИ И УСЛУГИ	23.950.000	23.937.043	10.567.000	4.316.956	7.350.000	3.073.902	0	0	500.000	0	42.367.000	31.327.901
420	Патни и дневни расходи	0	0	867.000	18.600	1.000.000	898.367	0	0	0	0	1.867.000	916.967
421	Комунални услуги, греење, комуникација и транспорт	18.786.000	18.773.576	2.500.000	1.180.562	1.000.000	195.814	0	0	0	0	22.286.000	20.149.952
423	Материјали и ситен инвентар	0	0	2.600.000	693.899	500.000	430.762	0	0	0	0	3.100.000	1.124.661
424	Поправки и тековно одржување	200.000	200.000	2.000.000	1.095.843	500.000	92.892	0	0	0	0	2.700.000	1.388.735
425	Договорни услуги	450.000	450.000	2.600.000	1.328.052	2.000.000	1.456.068	0	0	500.000	0	5.550.000	3.234.120
426	Други тековни расходи	0	0	0	0	350.000	0	0	0	0	0	350.000	0
427	Привремени вработувања	4.514.000	4.513.467	0	0	2.000.000	0	0	0	0	0	6.514.000	4.513.467
46	СУБВЕНЦИИ И ТРАНСФЕРИ	63.015.000	62.460.382	9.000.000	3.895.914	8.900.000	6.406.643	0	0	6.000.000	3.819.938	86.915.000	76.582.877
464	Разни трансфери	63.015.000	62.460.382	8.300.000	3.895.914	7.400.000	5.927.956	0	0	6.000.000	3.819.938	84.715.000	76.104.190
465	Исплата по извршни исправи	0	0	700.000	0	1.500.000	478.687	0	0	0	0	2.200.000	478.687
48	КАПИТАЛНИ РАСХОДИ	8.370.000	8.355.814	0	0	0	0	0	0	0	0	8.370.000	8.355.814
480	Купување на опрема и машини	400.000	400.000	0	0	0	0	0	0	0	0	400.000	400.000
482	Други градежни објекти	7.970.000	7.955.814	0	0	0	0	0	0	0	0	7.970.000	7.955.814
41	ДРАМСКА ДЕЈНОСТ	267.806.000	266.735.294	3.900.000	1.608.306	23.202.000	13.411.400	0	0	4.000.000	56	298.908.000	281.755.056
40	ПЛАТИ И НАДОМЕСТОЦИ	158.327.000	157.830.271	0	0	0	0	0	0	0	0	158.327.000	157.830.271
401	Основни плати	115.507.000	115.145.733	0	0	0	0	0	0	0	0	115.507.000	115.145.733
402	Придонеси за социјално осигурување	42.820.000	42.684.538	0	0	0	0	0	0	0	0	42.820.000	42.684.538
42	СТОКИ И УСЛУГИ	34.249.000	34.169.729	700.000	202.521	10.012.000	4.808.594	0	0	0	0	44.961.000	39.180.844
420	Патни и дневни расходи	0	0	200.000	25.000	2.000.000	532.686	0	0	0	0	2.200.000	557.686

Разде Програма Подпрограма Категорија Ставка	О П И С	Б У Џ Е Т											
		Расходи на Основен буџет				Расходи од самофинансирачки активности		Расходи од заеми		Расходи од донации		Вкупно расходи	
		Планирано	Реализирано	Планирано	Реализирано	Планирано	Реализирано	Планирано	Реализирано	Планирано	Реализирано	Планирано	Реализирано
421	Комунални услуги, греење, комуникација и транспорт	10.300.000	10.298.746	0	0	2.242.000	1.246.200	0	0	0	0	12.542.000	11.544.946
423	Материјали и ситен инвентар	0	0	0	0	730.000	397.455	0	0	0	0	730.000	397.455
424	Поправки и тековно одржување	160.000	158.570	0	0	940.000	574.834	0	0	0	0	1.100.000	733.404
425	Договорни услуги	195.000	150.000	400.000	177.521	3.600.000	1.925.830	0	0	0	0	4.195.000	2.253.351
426	Други тековни расходи	0	0	50.000	0	500.000	131.590	0	0	0	0	550.000	131.590
427	Привремени вработувања	23.594.000	23.562.413	50.000	0	0	0	0	0	0	0	23.644.000	23.562.413
46	СУБВЕНЦИИ И ТРАНСФЕРИ	49.066.000	48.853.001	3.100.000	1.405.785	12.240.000	8.349.840	0	0	4.000.000	56	68.406.000	58.608.682
464	Разни трансфери	45.776.000	45.569.110	2.400.000	1.343.366	10.240.000	7.052.061	0	0	4.000.000	56	62.416.000	53.964.593
465	Исплата по извршни исправи	3.290.000	3.283.891	700.000	62.419	2.000.000	1.297.780	0	0	0	0	5.990.000	4.644.090
48	КАПИТАЛНИ РАСХОДИ	26.164.000	25.882.293	100.000	0	950.000	252.966	0	0	0	0	27.214.000	26.135.259
480	Купување на опрема и машини	164.000	157.932	100.000	0	800.000	157.000	0	0	0	0	1.064.000	314.932
481	Градежни објекти	0	0	0	0	150.000	95.966	0	0	0	0	150.000	95.966
482	Други градежни објекти	26.000.000	25.724.361	0	0	0	0	0	0	0	0	26.000.000	25.724.361
42	ГОЛЕМА КОНЦЕРТНА САЛА ЗА МАКЕДОНСКАТА ФИЛХАРМОНИЈА	126.439.000	125.282.048	0	0	0	0	0	0	0	0	126.439.000	125.282.048
48	КАПИТАЛНИ РАСХОДИ	126.439.000	125.282.048	0	0	0	0	0	0	0	0	126.439.000	125.282.048
482	Други градежни објекти	126.439.000	125.282.048	0	0	0	0	0	0	0	0	126.439.000	125.282.048
44	СПОМЕН КУЌА НА ТОДОР ПРОЕСКИ ВО КРУШЕВО	88.600.000	88.551.112	0	0	0	0	0	0	0	0	88.600.000	88.551.112
48	КАПИТАЛНИ РАСХОДИ	88.600.000	88.551.112	0	0	0	0	0	0	0	0	88.600.000	88.551.112
482	Други градежни објекти	88.600.000	88.551.112	0	0	0	0	0	0	0	0	88.600.000	88.551.112
47	ФОЛКЛОРНА И СЦЕНСКО УМЕТНИЧКА ДЕЈНОСТ	202.695.000	201.822.865	22.833.000	9.508.413	19.473.000	10.224.734	0	0	9.500.000	159.164	254.501.000	221.715.176
40	ПЛАТИ И НАДОМЕСТОЦИ	142.755.000	142.345.254	0	0	2.673.000	971.801	0	0	0	0	145.428.000	143.317.055
401	Основни плати	103.390.000	103.038.601	0	0	1.430.000	708.160	0	0	0	0	104.820.000	103.746.761
402	Придонеси за социјално осигурување	39.365.000	39.306.653	0	0	1.243.000	263.641	0	0	0	0	40.608.000	39.570.294
42	СТОКИ И УСЛУГИ	32.090.000	31.844.764	7.631.000	3.636.803	4.200.000	1.726.674	0	0	100.000	0	44.021.000	37.208.241
420	Патни и дневни расходи	0	0	848.000	369.198	1.000.000	335.411	0	0	0	0	1.848.000	704.609
421	Комунални услуги, греење, комуникација и транспорт	15.000.000	14.833.216	2.410.000	1.621.502	1.000.000	467.340	0	0	0	0	18.410.000	16.922.058
423	Материјали и ситен инвентар	0	0	1.055.000	665.910	260.000	158.253	0	0	0	0	1.315.000	824.163
424	Поправки и тековно одржување	0	0	665.000	328.422	240.000	48.079	0	0	0	0	905.000	376.501
425	Договорни услуги	250.000	250.000	1.125.000	417.670	1.500.000	674.982	0	0	100.000	0	2.975.000	1.342.652
426	Други тековни расходи	0	0	720.000	234.101	100.000	42.610	0	0	0	0	820.000	276.711
427	Привремени вработувања	16.840.000	16.761.548	808.000	0	100.000	0	0	0	0	0	17.748.000	16.761.548
46	СУБВЕНЦИИ И ТРАНСФЕРИ	20.850.000	20.682.466	14.290.000	5.851.610	11.900.000	7.515.259	0	0	8.700.000	138.919	55.740.000	34.188.254
464	Разни трансфери	18.033.000	17.892.780	13.800.000	5.702.451	9.400.000	6.306.097	0	0	8.700.000	138.919	49.933.000	30.040.247
465	Исплата по извршни исправи	2.817.000	2.789.686	490.000	149.159	2.500.000	1.209.163	0	0	0	0	5.807.000	4.148.008
48	КАПИТАЛНИ РАСХОДИ	7.000.000	6.950.381	912.000	20.000	700.000	11.000	0	0	700.000	20.245	9.312.000	7.001.626
480	Купување на опрема и машини	3.000.000	2.950.798	560.000	20.000	400.000	11.000	0	0	0	0	3.960.000	2.981.798
481	Градежни објекти	0	0	300.000	0	100.000	0	0	0	600.000	0	1.000.000	0

Разде Програма Подпрограма Категорија Ставка	О П И С	Б У Ц Е Т											
		Расходи на Основен буџет				Расходи од самофинансирачки активности		Расходи од заеми		Расходи од донации		Вкупно расходи	
		Планирано	Реализирано	Планирано	Реализирано	Планирано	Реализирано	Планирано	Реализирано	Планирано	Реализирано	Планирано	Реализирано
482	Други градежни објекти	4.000.000	3.999.583	52.000	0	200.000	0	0	0	100.000	20.245	4.352.000	4.019.828
48	АЛБАНСКИ ТЕАТАР ВО СКОПЈЕ	4.800.000	1.780.111	0	0	0	0	0	0	0	0	4.800.000	1.780.111
48	КАПИТАЛНИ РАСХОДИ	4.800.000	1.780.111	0	0	0	0	0	0	0	0	4.800.000	1.780.111
482	Други градежни објекти	4.800.000	1.780.111	0	0	0	0	0	0	0	0	4.800.000	1.780.111
49	ТЕАТАР И БИБЛИОТЕКА ВО ТЕТОВО	5.000.000	733.388	0	0	0	0	0	0	0	0	5.000.000	733.388
48	КАПИТАЛНИ РАСХОДИ	5.000.000	733.388	0	0	0	0	0	0	0	0	5.000.000	733.388
482	Други градежни објекти	5.000.000	733.388	0	0	0	0	0	0	0	0	5.000.000	733.388
5	ЗАШТИТА НА КУЛТУРНОТО НАСЛЕДСТВО	183.639.000	175.418.500	0	0	30.930.000	18.455.892	0	0	24.100.000	5.087.374	238.669.000	198.961.766
50	ЗАШТИТА НА КУЛТУРНОТО НАСЛЕДСТВО	174.351.000	172.378.544	0	0	30.930.000	18.455.892	0	0	24.100.000	5.087.374	229.381.000	195.921.810
40	ПЛАТИ И НАДОМЕСТОЦИ	79.465.000	79.233.201	0	0	0	0	0	0	0	0	79.465.000	79.233.201
401	Основни плати	57.910.000	57.733.118	0	0	0	0	0	0	0	0	57.910.000	57.733.118
402	Придонеси за социјално осигурување	21.555.000	21.500.083	0	0	0	0	0	0	0	0	21.555.000	21.500.083
42	СТОКИ И УСЛУГИ	17.694.000	17.524.155	0	0	13.030.000	7.060.936	0	0	8.100.000	182.275	38.824.000	24.767.366
420	Патни и дневни расходи	0	0	0	0	2.000.000	560.126	0	0	1.500.000	0	3.500.000	560.126
421	Комунални услуги, греење, комуникација и транспорт	5.000.000	4.946.486	0	0	1.000.000	672.487	0	0	350.000	37.300	6.350.000	5.656.273
423	Материјали и ситен инвентар	0	0	0	0	2.500.000	766.683	0	0	3.000.000	64.975	5.500.000	831.658
424	Поправки и тековно одржување	190.000	90.000	0	0	830.000	234.473	0	0	3.100.000	0	4.120.000	324.473
425	Договорни услуги	155.000	152.749	0	0	6.000.000	4.407.190	0	0	150.000	80.000	6.305.000	4.639.939
426	Други тековни расходи	0	0	0	0	700.000	419.978	0	0	0	0	700.000	419.978
427	Привремени вработувања	12.349.000	12.334.920	0	0	0	0	0	0	0	0	12.349.000	12.334.920
46	СУБВЕНЦИИ И ТРАНСФЕРИ	50.092.000	48.645.125	0	0	17.300.000	11.334.892	0	0	16.000.000	4.905.099	83.392.000	64.885.116
464	Разни трансфери	46.192.000	44.788.869	0	0	16.500.000	11.167.309	0	0	16.000.000	4.905.099	78.692.000	60.861.277
465	Исплата по извршни исправи	3.900.000	3.856.256	0	0	800.000	167.583	0	0	0	0	4.700.000	4.023.839
48	КАПИТАЛНИ РАСХОДИ	27.100.000	26.976.063	0	0	600.000	60.064	0	0	0	0	27.700.000	27.036.127
480	Купување на опрема и машини	100.000	96.305	0	0	500.000	60.064	0	0	0	0	600.000	156.369
482	Други градежни објекти	9.000.000	8.920.000	0	0	100.000	0	0	0	0	0	9.100.000	8.920.000
489	Капитални субвенции за претпријатија и невладини организации	18.000.000	17.959.758	0	0	0	0	0	0	0	0	18.000.000	17.959.758
53	ИЗГРАДБА НА КОНЗЕРВАТОРСКИ ЦЕНТАР ВО ГОСТИВАР	2.888.000	2.633.592	0	0	0	0	0	0	0	0	2.888.000	2.633.592
40	ПЛАТИ И НАДОМЕСТОЦИ	252.000	0	0	0	0	0	0	0	0	0	252.000	0
401	Основни плати	176.000	0	0	0	0	0	0	0	0	0	176.000	0
402	Придонеси за социјално осигурување	76.000	0	0	0	0	0	0	0	0	0	76.000	0
48	КАПИТАЛНИ РАСХОДИ	2.636.000	2.633.592	0	0	0	0	0	0	0	0	2.636.000	2.633.592
482	Други градежни објекти	2.636.000	2.633.592	0	0	0	0	0	0	0	0	2.636.000	2.633.592
56	АМАМ ВО ДЕБАР	4.800.000	250.000	0	0	0	0	0	0	0	0	4.800.000	250.000
48	КАПИТАЛНИ РАСХОДИ	4.800.000	250.000	0	0	0	0	0	0	0	0	4.800.000	250.000
482	Други градежни објекти	4.800.000	250.000	0	0	0	0	0	0	0	0	4.800.000	250.000
57	СТАР МОСТ ВО ЖЕЛИНО	1.600.000	156.364	0	0	0	0	0	0	0	0	1.600.000	156.364

Разде Програма Подпрограма Категорија Ставка	О П И С	Б У Џ Е Т											
		Расходи на Основен буџет				Расходи од самофинансирачки активности		Расходи од заеми		Расходи од донации		Вкупно расходи	
		Планирано	Реализирано	Планирано	Реализирано	Планирано	Реализирано	Планирано	Реализирано	Планирано	Реализирано	Планирано	Реализирано
48	КАПИТАЛНИ РАСХОДИ	1.600.000	156.364	0	0	0	0	0	0	0	0	1.600.000	156.364
482	Други градежни објекти	1.600.000	156.364	0	0	0	0	0	0	0	0	1.600.000	156.364
6	ЛИКОВНА И ГАЛЕРИСКА ДЕЈНОСТ	12.921.000	12.678.532	0	0	0	0	0	0	0	0	12.921.000	12.678.532
60	<i>ЛИКОВНА И ГАЛЕРИСКА ДЕЈНОСТ</i>	<i>12.921.000</i>	<i>12.678.532</i>	<i>0</i>	<i>0</i>	<i>0</i>	<i>0</i>	<i>0</i>	<i>0</i>	<i>0</i>	<i>0</i>	<i>12.921.000</i>	<i>12.678.532</i>
40	ПЛАТИ И НАДОМЕСТОЦИ	3.550.000	3.516.755	0	0	0	0	0	0	0	0	3.550.000	3.516.755
401	Основни плати	3.550.000	3.516.755	0	0	0	0	0	0	0	0	3.550.000	3.516.755
46	СУБВЕНЦИИ И ТРАНСФЕРИ	9.371.000	9.161.777	0	0	0	0	0	0	0	0	9.371.000	9.161.777
464	Разни трансфери	9.371.000	9.161.777	0	0	0	0	0	0	0	0	9.371.000	9.161.777
7	КУЛТУРНО УМЕТНИЧКИ МАНИФЕСТАЦИИ	89.911.000	88.488.752	0	0	12.000.000	8.048.137	0	0	2.700.000	854.385	104.611.000	97.391.274
70	<i>КУЛТУРНО УМЕТНИЧКИ МАНИФЕСТАЦИИ</i>	<i>80.911.000</i>	<i>79.498.278</i>	<i>0</i>	<i>0</i>	<i>12.000.000</i>	<i>8.048.137</i>	<i>0</i>	<i>0</i>	<i>2.700.000</i>	<i>854.385</i>	<i>95.611.000</i>	<i>88.400.800</i>
40	ПЛАТИ И НАДОМЕСТОЦИ	4.011.000	3.270.944	0	0	0	0	0	0	0	0	4.011.000	3.270.944
401	Основни плати	2.920.000	2.383.256	0	0	0	0	0	0	0	0	2.920.000	2.383.256
402	Придонеси за социјално осигурување	1.091.000	887.688	0	0	0	0	0	0	0	0	1.091.000	887.688
46	СУБВЕНЦИИ И ТРАНСФЕРИ	76.900.000	76.227.334	0	0	12.000.000	8.048.137	0	0	2.700.000	854.385	91.600.000	85.129.856
464	Разни трансфери	76.800.000	76.151.410	0	0	12.000.000	8.048.137	0	0	2.700.000	854.385	91.500.000	85.053.932
465	Исплата по извршни исправи	100.000	75.924	0	0	0	0	0	0	0	0	100.000	75.924
71	РЕКОНСТРУКЦИЈА НА ЦЕНТАР ЗА КУЛТУРА ТЕТОВО	9.000.000	8.990.474	0	0	0	0	0	0	0	0	9.000.000	8.990.474
48	КАПИТАЛНИ РАСХОДИ	9.000.000	8.990.474	0	0	0	0	0	0	0	0	9.000.000	8.990.474
482	Други градежни објекти	9.000.000	8.990.474	0	0	0	0	0	0	0	0	9.000.000	8.990.474
8	МУЗЕЈСКА И КИНОТЕЧНА ДЕЈНОСТ	362.222.000	352.866.613	200.000	86.100	21.656.000	8.411.243	0	0	12.590.000	4.024.242	396.668.000	365.388.198
80	<i>МУЗЕЈСКА И КИНОТЕЧНА ДЕЈНОСТ</i>	<i>191.314.000</i>	<i>187.398.545</i>	<i>200.000</i>	<i>86.100</i>	<i>18.596.000</i>	<i>7.017.970</i>	<i>0</i>	<i>0</i>	<i>11.590.000</i>	<i>4.024.242</i>	<i>221.700.000</i>	<i>198.526.857</i>
40	ПЛАТИ И НАДОМЕСТОЦИ	85.865.000	85.474.907	0	0	2.200.000	0	0	0	0	0	88.065.000	85.474.907
401	Основни плати	62.580.000	62.271.988	0	0	1.500.000	0	0	0	0	0	64.080.000	62.271.988
402	Придонеси за социјално осигурување	23.285.000	23.202.919	0	0	700.000	0	0	0	0	0	23.985.000	23.202.919
42	СТОКИ И УСЛУГИ	35.620.000	35.449.066	0	0	8.940.000	3.562.101	0	0	3.655.000	945.961	48.215.000	39.957.128
420	Патни и дневни расходи	0	0	0	0	870.000	176.940	0	0	1.500.000	159.570	2.370.000	336.510
421	Комунални услуги, греење, комуникација и транспорт	10.900.000	10.899.639	0	0	1.300.000	1.010.119	0	0	300.000	28.000	12.500.000	11.937.758
423	Материјали и ситен инвентар	0	0	0	0	450.000	293.824	0	0	1.000.000	132.351	1.450.000	426.175
424	Поправки и тековно одржување	100.000	99.984	0	0	1.750.000	393.550	0	0	100.000	1.400	1.950.000	494.934
425	Договорни услуги	150.000	150.000	0	0	3.600.000	1.352.824	0	0	755.000	624.640	4.505.000	2.127.463
426	Други тековни расходи	0	0	0	0	670.000	334.846	0	0	0	0	670.000	334.846
427	Привремени вработувања	24.470.000	24.299.443	0	0	300.000	0	0	0	0	0	24.770.000	24.299.443
46	СУБВЕНЦИИ И ТРАНСФЕРИ	66.600.000	63.254.458	200.000	86.100	6.656.000	3.275.617	0	0	4.800.000	1.629.796	78.256.000	68.245.971
464	Разни трансфери	65.600.000	62.265.744	200.000	86.100	5.856.000	2.791.901	0	0	4.800.000	1.629.796	76.456.000	66.773.541
465	Исплата по извршни исправи	1.000.000	988.714	0	0	800.000	483.717	0	0	0	0	1.800.000	1.472.431
48	КАПИТАЛНИ РАСХОДИ	3.229.000	3.220.114	0	0	800.000	180.252	0	0	3.135.000	1.448.486	7.164.000	4.848.851
480	Купување на опрема и машини	400.000	399.994	0	0	500.000	160.383	0	0	635.000	97.240	1.535.000	657.616
482	Други градежни објекти	2.829.000	2.820.120	0	0	300.000	19.869	0	0	2.500.000	1.351.246	5.629.000	4.191.235

Разде Програма Подпрограма Категорија Ставка	О П И С	Б У Џ Е Т											
		Расходи на Основен буџет				Расходи од самофинансирачки активности		Расходи од заеми		Расходи од донации		Вкупно расходи	
		Планирано	Реализирано	Планирано	Реализирано	Планирано	Реализирано	Планирано	Реализирано	Планирано	Реализирано	Планирано	Реализирано
81	ЗАШТИТА НА АУДИОВИЗУЕЛНИ ДОБРА	15.269.000	13.426.114	0	0	3.060.000	1.393.274	0	0	1.000.000	0	19.329.000	14.819.388
40	ПЛАТИ И НАДОМЕСТОЦИ	5.944.000	5.908.676	0	0	0	0	0	0	0	0	5.944.000	5.908.676
401	Основни плати	4.339.000	4.307.410	0	0	0	0	0	0	0	0	4.339.000	4.307.410
402	Придонеси за социјално осигурување	1.605.000	1.601.266	0	0	0	0	0	0	0	0	1.605.000	1.601.266
42	СТОКИ И УСЛУГИ	4.775.000	4.602.516	0	0	1.460.000	1.005.701	0	0	500.000	0	6.735.000	5.608.217
420	Патни и дневни расходи	0	0	0	0	30.000	27.480	0	0	0	0	30.000	27.480
421	Комунални услуги, греење, комуникација и транспорт	1.100.000	927.765	0	0	200.000	200.000	0	0	0	0	1.300.000	1.127.765
423	Материјали и ситен инвентар	0	0	0	0	50.000	35.000	0	0	0	0	50.000	35.000
424	Поправки и тековно одржување	0	0	0	0	250.000	3.540	0	0	500.000	0	750.000	3.540
425	Договорни услуги	0	0	0	0	900.000	730.461	0	0	0	0	900.000	730.461
426	Други тековни расходи	0	0	0	0	30.000	9.220	0	0	0	0	30.000	9.220
427	Привремени вработувања	3.675.000	3.674.751	0	0	0	0	0	0	0	0	3.675.000	3.674.751
46	СУБВЕНЦИИ И ТРАНСФЕРИ	3.050.000	2.806.668	0	0	1.600.000	387.573	0	0	500.000	0	5.150.000	3.194.241
464	Разни трансфери	3.050.000	2.806.668	0	0	1.600.000	387.573	0	0	500.000	0	5.150.000	3.194.241
48	КАПИТАЛНИ РАСХОДИ	1.500.000	108.254	0	0	0	0	0	0	0	0	1.500.000	108.254
480	Купување на опрема и машини	1.500.000	108.254	0	0	0	0	0	0	0	0	1.500.000	108.254
82	МУЗЕЈ НА ВМРО И МУЗЕЈ НА ЖРТВИ НА КОМУНИЗМОТ	152.339.000	152.041.954	0	0	0	0	0	0	0	0	152.339.000	152.041.954
42	СТОКИ И УСЛУГИ	2.000.000	1.783.454	0	0	0	0	0	0	0	0	2.000.000	1.783.454
420	Патни и дневни расходи	2.000.000	1.783.454	0	0	0	0	0	0	0	0	2.000.000	1.783.454
48	КАПИТАЛНИ РАСХОДИ	150.339.000	150.258.500	0	0	0	0	0	0	0	0	150.339.000	150.258.500
482	Други градежни објекти	150.339.000	150.258.500	0	0	0	0	0	0	0	0	150.339.000	150.258.500
83	МУЗЕЈ НА АЛБАНСКАТА АЗБУКА	3.300.000	0	0	0	0	0	0	0	0	0	3.300.000	0
40	ПЛАТИ И НАДОМЕСТОЦИ	800.000	0	0	0	0	0	0	0	0	0	800.000	0
401	Основни плати	560.000	0	0	0	0	0	0	0	0	0	560.000	0
402	Придонеси за социјално осигурување	240.000	0	0	0	0	0	0	0	0	0	240.000	0
48	КАПИТАЛНИ РАСХОДИ	2.500.000	0	0	0	0	0	0	0	0	0	2.500.000	0
482	Други градежни објекти	2.500.000	0	0	0	0	0	0	0	0	0	2.500.000	0
9	МЕЃУНАРОДНА СОРАБОТКА	102.400.000	101.293.205	0	0	0	0	0	0	0	0	102.400.000	101.293.205
90	МЕЃУНАРОДНА СОРАБОТКА	77.500.000	76.859.233	0	0	0	0	0	0	0	0	77.500.000	76.859.233
46	СУБВЕНЦИИ И ТРАНСФЕРИ	77.500.000	76.859.233	0	0	0	0	0	0	0	0	77.500.000	76.859.233
464	Разни трансфери	77.500.000	76.859.233	0	0	0	0	0	0	0	0	77.500.000	76.859.233
91	ОРГАНИЗАЦИИ ОД ОБЛАСТА НА КУЛТУРАТА	5.500.000	5.500.000	0	0	0	0	0	0	0	0	5.500.000	5.500.000
46	СУБВЕНЦИИ И ТРАНСФЕРИ	5.500.000	5.500.000	0	0	0	0	0	0	0	0	5.500.000	5.500.000
463	Трансфери до невладини организации	5.500.000	5.500.000	0	0	0	0	0	0	0	0	5.500.000	5.500.000
92	ПОДДРШКА НА МЛАДИ ТАЛЕНТИ	2.800.000	2.645.000	0	0	0	0	0	0	0	0	2.800.000	2.645.000
46	СУБВЕНЦИИ И ТРАНСФЕРИ	2.800.000	2.645.000	0	0	0	0	0	0	0	0	2.800.000	2.645.000
464	Разни трансфери	2.800.000	2.645.000	0	0	0	0	0	0	0	0	2.800.000	2.645.000

Разде Програма Подпрограма Категорија Ставка	О П И С	Б У Џ Е Т											
		Расходи на Основен буџет				Расходи од самофинансирачки активности		Расходи од заеми		Расходи од донации		Вкупно расходи	
		Планирано	Реализирано	Планирано	Реализирано	Планирано	Реализирано	Планирано	Реализирано	Планирано	Реализирано	Планирано	Реализирано
93	КУЛТУРНИ ЦЕНТРИ ВО СТРАНСТВО	8.600.000	8.592.873	0	0	0	0	0	0	0	0	8.600.000	8.592.873
46	СУБВЕНЦИИ И ТРАНСФЕРИ	8.600.000	8.592.873	0	0	0	0	0	0	0	0	8.600.000	8.592.873
464	Разни трансфери	8.600.000	8.592.873	0	0	0	0	0	0	0	0	8.600.000	8.592.873
94	ЕВРОПСКИ ИНТЕГРАЦИИ	8.000.000	7.696.099	0	0	0	0	0	0	0	0	8.000.000	7.696.099
46	СУБВЕНЦИИ И ТРАНСФЕРИ	8.000.000	7.696.099	0	0	0	0	0	0	0	0	8.000.000	7.696.099
464	Разни трансфери	8.000.000	7.696.099	0	0	0	0	0	0	0	0	8.000.000	7.696.099
A	ДЕЦЕНТРАЛИЗАЦИЈА	239.041.000	239.041.000	0	0	0	0	0	0	0	0	239.041.000	239.041.000
A2	ПРЕНЕСУВАЊЕ НА НАДЛЕЖНОСТИ НА ЕЛС	239.041.000	239.041.000	0	0	0	0	0	0	0	0	239.041.000	239.041.000
44	ТЕКОВНИ ТРАНСФЕРИ ДО ЕДИНИЦИТЕ НА ЛОКАЛНАТА САМОУПРАВА	239.041.000	239.041.000	0	0	0	0	0	0	0	0	239.041.000	239.041.000
442	Наменски дотации	4.140.000	4.140.000	0	0	0	0	0	0	0	0	4.140.000	4.140.000
443	Блок дотации	234.901.000	234.901.000	0	0	0	0	0	0	0	0	234.901.000	234.901.000

Разде Програма Подпрограма Категорија Ставка	О П И С	Б У Џ Е Т											
		Расходи на Основен буџет				Расходи од самофинансирачки активности		Расходи од заеми		Расходи од донации		Вкупно расходи	
		Планирано	Реализирано	Планирано	Реализирано	Планирано	Реализирано	Планирано	Реализирано	Планирано	Реализирано	Планирано	Реализирано
19001	МИНИСТЕРСТВО ЗА ЗДРАВСТВО	1.795.320.000	1.740.613.190	201.141.000	107.295.731	0	0	272.510.000	198.861.779	174.313.000	100.470.887	2.443.284.000	2.147.241.586
1	АДМИНИСТРАЦИЈА	906.366.000	865.643.993	21.320.000	20.813.184	0	0	183.930.000	122.356.813	2.000.000	1.379.367	1.113.616.000	1.010.193.357
10	АДМИНИСТРАЦИЈА	148.716.000	147.304.697	0	0	0	0	61.310.000	0	0	0	210.026.000	147.304.697
1A	РЕКОНСТРУКЦИЈА И ДОГРАДБА НА ОБЈЕКТИТЕ НА ЈЗУ ВО РМ	33.500.000	32.784.557	1.000.000	585.289	0	0	122.620.000	122.356.813	2.000.000	1.379.367	159.120.000	157.106.026
1Б	МЕДИЦИНСКА ОПРЕМА ЗА ПОТРЕБИТЕ НА ЈЗУ ВО РМ	512.102.000	512.102.000	20.320.000	20.227.895	0	0	0	0	0	0	532.422.000	532.329.895
1В	ИЗГРАДБА НА АМБУЛАНТИ ВО РУРАЛНИ ПОДРАЧЈА	33.560.000	24.944.394	0	0	0	0	0	0	0	0	33.560.000	24.944.394
1Г	ИНТЕГРИРАН ЗДРАВСТВЕН ИНФОРМАТИЧКИ СИСТЕМ	36.288.000	36.287.987	0	0	0	0	0	0	0	0	36.288.000	36.287.987
1Д	ИМПЛЕМЕНТАЦИЈА НА ЗДРАВСТВЕНА КАРТИЧКА	55.000.000	42.010.799	0	0	0	0	0	0	0	0	55.000.000	42.010.799
1Е	ИЗГРАДБА НА ДИЈАГНОСТИЧКИ ЦЕНТАР ПРИ КЛИНИЧКАТА БОЛНИЦА ВО ТЕТОВО	80.000.000	70.209.559	0	0	0	0	0	0	0	0	80.000.000	70.209.559
1Ј	ИЗГРАДБА НА ПЕТ ЦЕНТАР	7.200.000	0	0	0	0	0	0	0	0	0	7.200.000	0
2	ДРЖАВЕН, САНИТАРЕН И ЗДРАВСТВЕН ИНСПЕКТОРАТ	29.660.000	28.615.943	35.781.000	17.517.935	0	0	0	0	0	0	65.441.000	46.133.878
20	ДРЖАВЕН, САНИТАРЕН И ЗДРАВСТВЕН ИНСПЕКТОРАТ	29.660.000	28.615.943	35.781.000	17.517.935	0	0	0	0	0	0	65.441.000	46.133.878
3	БИРО ЗА ЛЕКОВИ	10.464.000	10.349.470	64.230.000	29.320.084	0	0	0	0	424.000	0	75.118.000	39.669.554
30	БИРО ЗА ЛЕКОВИ	10.464.000	10.349.470	64.230.000	29.320.084	0	0	0	0	424.000	0	75.118.000	39.669.554
4	ДИРЕКЦИЈА ЗА ХРАНА	44.359.000	43.095.209	72.260.000	33.314.409	0	0	0	0	3.267.000	1.163.515	119.886.000	77.573.133
40	ДИРЕКЦИЈА ЗА ХРАНА	44.359.000	43.095.209	72.260.000	33.314.409	0	0	0	0	3.267.000	1.163.515	119.886.000	77.573.133
5	ЗДРАВСТВЕНА ЗАШТИТА ЗА ПРЕВЕНЦИЈА	399.218.800	395.481.196	0	0	0	0	0	0	168.622.000	97.928.005	567.840.800	493.409.201
51	СИСТЕМАТСКИ ПРЕГЛЕДИ НА УЧЕНИЦИТЕ И СТУДЕНТИТЕ	16.000.000	16.000.000	0	0	0	0	0	0	1.000.000	708.150	17.000.000	16.708.150
52	ОРГАНИЗИРАЊЕ И УНАПРЕДУВАЊЕ НА КРВОДАРИТЕЛСТВОТО	13.000.000	10.314.069	0	0	0	0	0	0	0	0	13.000.000	10.314.069
53	ПРЕВЕНТИВНА ЗДРАВСТВЕНА ЗАШТИТА	57.000.000	56.867.708	0	0	0	0	0	0	0	0	57.000.000	56.867.708
54	ЗАДОЛЖИТЕЛНА ИМУНИЗАЦИЈА НА НАСЕЛЕНИЕТО	266.793.253	266.793.253	0	0	0	0	0	0	0	0	266.793.253	266.793.253
55	ИСПИТУВАЊЕ НА ПОЈАВАТА, РАШИРЕНОСТА, СПРЕЧУВАЊЕТО И СУЗБИВАЊЕТО НА БРУЦЕЛОЗАТА КАЈ ЛУЃЕТО	4.000.000	3.999.441	0	0	0	0	0	0	0	0	4.000.000	3.999.441
56	ПРЕВЕНТИВНИ МЕРКИ ЗА СПРЕЧУВАЊЕ НА ТУБЕРКУЛОЗАТА КАЈ НАСЕЛЕНИЕТО	7.000.000	6.857.653	0	0	0	0	0	0	53.584.000	17.161.774	60.584.000	24.019.427
57	ЗАШТИТА НА НАСЕЛЕНИЕТО ОД СИДА	6.000.000	6.000.000	0	0	0	0	0	0	96.038.000	78.023.457	102.038.000	84.023.457
58	АКТИВНА ЗДРАВСТВЕНА ЗАШТИТА НА МАЈКИТЕ И ДЕЦАТА	14.000.000	14.000.000	0	0	0	0	0	0	0	0	14.000.000	14.000.000

Разде Програма Подпрограма Категорија Ставка	О П И С	Б У Џ Е Т												
		Расходи на Основен буџет				Расходи од самофинансирачки активности		Расходи од заеми		Расходи од донации		Вкупно расходи		
		Планирано	Реализирано	Планирано	Реализирано	Планирано	Реализирано	Планирано	Реализирано	Планирано	Реализирано	Планирано	Реализирано	
59	РАНА ДЕТЕКЦИЈА НА МАЛИГНИ ЗАБОЛУВАЊА	15.425.547	14.649.072	0	0	0	0	0	0	0	18.000.000	2.034.624	33.425.547	16.683.696
6	КУРАТИВНА ЗДРАВСТВЕНА ЗАШТИТА ЗА ПРЕВЕНЦИЈА	391.581.200	389.166.866	5.000.000	4.490.982	0	0	0	0	0	0	0	396.581.200	393.657.848
60	ЗДРАВЈЕ ЗА СИТЕ	3.000.000	2.934.013	0	0	0	0	0	0	0	0	0	3.000.000	2.934.013
61	ЗДРАВСТВЕНА ЗАШТИТА НА ЛИЦА СО ДУШЕВНИ РАСТРОЈСТВА	38.000.000	38.000.000	0	0	0	0	0	0	0	0	0	38.000.000	38.000.000
62	ЗДРАВСТВЕНА ЗАШТИТА НА ЛИЦА СО БОЛЕСТИ НА ЗАВИСНОСТИ	50.381.200	50.380.034	0	0	0	0	0	0	0	0	0	50.381.200	50.380.034
63	ЗДРАВСТВЕНА ЗАШТИТА НА БОЛНИ КОИ СЕ ТРЕТИРААТ СО ДИЈАЛИЗА	75.400.000	75.400.000	0	0	0	0	0	0	0	0	0	75.400.000	75.400.000
64	ПАРТИЦИПАЦИЈА ЗА ОСИГУРЕНИ ЛИЦА	6.400.000	6.400.000	0	0	0	0	0	0	0	0	0	6.400.000	6.400.000
65	ЛЕКУВАЊЕ НА РЕТКИ БОЛЕСТИ	89.400.000	88.243.314	5.000.000	4.490.982	0	0	0	0	0	0	0	94.400.000	92.734.296
66	ЦЕЛОСНО ЗДРАВСТВЕНО ОСИГУРУВАЊЕ И ЗДРАВСТВЕНА ЗАШТИТА НА ГРАЃАНИТЕ НА РМ	129.000.000	127.809.505	0	0	0	0	0	0	0	0	0	129.000.000	127.809.505
7	ДИРЕКЦИЈА ЗА РАДИЈАЦИОНА СИГУРНОСТ	9.526.000	8.260.513	2.550.000	1.839.137	0	0	0	0	0	0	0	12.076.000	10.099.650
71	ДИРЕКЦИЈА ЗА РАДИЈАЦИОНА СИГУРНОСТ	9.526.000	8.260.513	2.550.000	1.839.137	0	0	0	0	0	0	0	12.076.000	10.099.650
8	ПОДДРШКА НА ИМПЛЕМЕНТАЦИЈАТА НА ДЕКАДАТА И СТРАТЕГИЈАТА ЗА РОМИТЕ	300.000	0	0	0	0	0	0	0	0	0	0	300.000	0
80	ПОДДРШКА НА ИМПЛЕМЕНТАЦИЈАТА НА ДЕКАДАТА И СТРАТЕГИЈАТА ЗА РОМИТЕ	300.000	0	0	0	0	0	0	0	0	0	0	300.000	0
И	РЕФОРМА НА ЗДРАВСТВОТО	3.345.000	0	0	0	0	0	88.580.000	76.504.966	0	0	0	91.925.000	76.504.966
ИА	РЕФОРМА НА ЗДРАВСТВОТО	3.345.000	0	0	0	0	0	88.580.000	76.504.966	0	0	0	91.925.000	76.504.966
К	РЕФОРМА ВО ЈАВНАТА АДМИНИСТРАЦИЈА	500.000	0	0	0	0	0	0	0	0	0	0	500.000	0
К2	СТРУЧНО ОСПОСОБУВАЊЕ И УСОВРШУВАЊЕ	500.000	0	0	0	0	0	0	0	0	0	0	500.000	0

РАСХОДИ

40	ПЛАТИ И НАДОМЕСТОЦИ	124.000.000	123.253.239	1.400.000	0	0	0	0	0	0	0	0	125.400.000	123.253.239
401	Основни плати	90.280.000	89.831.341	1.022.000	0	0	0	0	0	0	0	0	91.302.000	89.831.341
402	Придонеси за социјално осигурување	33.720.000	33.421.898	378.000	0	0	0	0	0	0	0	0	34.098.000	33.421.898
42	СТОКИ И УСЛУГИ	792.520.000	781.881.512	167.517.674	82.691.526	0	0	42.580.000	39.164.853	141.528.000	93.320.678	1.144.145.674	997.058.569	
420	Патни и дневни расходи	275.000	193.842	22.430.000	8.614.672	0	0	4.500.000	4.112.173	12.327.000	3.437.995	39.532.000	16.358.682	
421	Комунални услуги, греење, комуникација и транспорт	3.340.000	843.694	27.451.000	19.754.800	0	0	1.450.000	1.074.544	8.028.000	2.175.142	40.269.000	23.848.180	
423	Материјали и ситен инвентар	499.988.883	498.261.761	20.056.000	5.497.417	0	0	370.000	208.517	19.357.000	5.824.252	539.771.883	509.791.947	
424	Поправки и тековно одржување	445.000	198.946	13.595.000	1.804.037	0	0	115.000	75.127	1.977.000	574.957	16.132.000	2.653.067	
425	Договорни услуги	286.791.117	282.327.486	58.245.111	29.319.742	0	0	35.000.000	33.250.272	93.949.000	80.231.846	473.985.228	425.129.346	
426	Други тековни расходи	1.280.000	55.783	19.140.563	11.638.684	0	0	1.145.000	444.220	5.890.000	1.076.488	27.455.563	13.215.175	
427	Привремени вработувања	400.000	0	6.600.000	6.062.174	0	0	0	0	0	0	7.000.000	6.062.174	

Разде Програма Подпрограма Категорија Ставка	О П И С	Б У Џ Е Т											
		Расходи на Основен буџет				Расходи од самофинансирачки активности		Расходи од заеми		Расходи од донации		Вкупно расходи	
		Планирано	Реализирано	Планирано	Реализирано	Планирано	Реализирано	Планирано	Реализирано	Планирано	Реализирано	Планирано	Реализирано
43	ТЕКОВНИ ТРАНСФЕРИ ДО ВОНБУЏЕТСКИТЕ ФОНДОВИ	111.000.000	109.809.505	0	0	0	0	0	0	0	0	111.000.000	109.809.505
433	Трансфери до Фондот за здравствено осигурување	111.000.000	109.809.505	0	0	0	0	0	0	0	0	111.000.000	109.809.505
46	СУБВЕНЦИИ И ТРАНСФЕРИ	9.000.000	8.000.000	1.313.326	388.107	0	0	0	0	18.000.000	2.034.624	28.313.326	10.422.731
463	Трансфери до невладини организации	9.000.000	8.000.000	0	0	0	0	0	0	0	0	9.000.000	8.000.000
464	Разни трансфери	0	0	1.000.000	74.780	0	0	0	0	18.000.000	2.034.624	19.000.000	2.109.404
465	Исплата по извршни исправи	0	0	313.326	313.327	0	0	0	0	0	0	313.326	313.327
48	КАПИТАЛНИ РАСХОДИ	758.800.000	717.668.934	30.910.000	24.216.098	0	0	229.930.000	159.696.926	14.785.000	5.115.585	1.034.425.000	906.697.542
480	Купување на опрема и машини	605.540.000	592.045.473	25.635.000	22.127.498	0	0	96.310.000	28.871.383	9.651.000	4.482.325	737.136.000	647.526.678
481	Градежни објекти	114.560.000	95.623.460	4.360.000	2.088.600	0	0	0	0	0	0	118.920.000	97.712.060
482	Други градежни објекти	38.700.000	30.000.001	0	0	0	0	128.620.000	126.805.273	1.860.000	591.260	169.180.000	157.396.534
485	Вложувања и нефинансиски средства	0	0	915.000	0	0	0	5.000.000	4.020.270	3.274.000	42.000	9.189.000	4.062.270
1	АДМИНИСТРАЦИЈА	906.366.000	865.643.993	21.320.000	20.813.184	0	0	183.930.000	122.356.813	2.000.000	1.379.367	1.113.616.000	1.010.193.357
10	АДМИНИСТРАЦИЈА	148.716.000	147.304.697	0	0	0	0	61.310.000	0	0	0	210.026.000	147.304.697
40	ПЛАТИ И НАДОМЕСТОЦИ	35.466.000	35.303.797	0	0	0	0	0	0	0	0	35.466.000	35.303.797
401	Основни плати	25.836.000	25.727.767	0	0	0	0	0	0	0	0	25.836.000	25.727.767
402	Придонеси за социјално осигурување	9.630.000	9.576.030	0	0	0	0	0	0	0	0	9.630.000	9.576.030
42	СТОКИ И УСЛУГИ	111.750.000	111.006.213	0	0	0	0	0	0	0	0	111.750.000	111.006.213
420	Патни и дневни расходи	50.000	0	0	0	0	0	0	0	0	0	50.000	0
421	Комунални услуги, греење, комуникација и транспорт	500.000	0	0	0	0	0	0	0	0	0	500.000	0
423	Материјали и ситен инвентар	110.000.000	110.000.000	0	0	0	0	0	0	0	0	110.000.000	110.000.000
424	Поправки и тековно одржување	100.000	0	0	0	0	0	0	0	0	0	100.000	0
425	Договорни услуги	1.000.000	1.000.000	0	0	0	0	0	0	0	0	1.000.000	1.000.000
426	Други тековни расходи	100.000	6.213	0	0	0	0	0	0	0	0	100.000	6.213
48	КАПИТАЛНИ РАСХОДИ	1.500.000	994.687	0	0	0	0	61.310.000	0	0	0	62.810.000	994.687
480	Купување на опрема и машини	1.500.000	994.687	0	0	0	0	61.310.000	0	0	0	62.810.000	994.687
1А	РЕКОНСТРУКЦИЈА И ДОГРАДБА НА ОБЈЕКТИТЕ НА ЈЗУ ВО РМ	33.500.000	32.784.557	1.000.000	585.289	0	0	122.620.000	122.356.813	2.000.000	1.379.367	159.120.000	157.106.026
42	СТОКИ И УСЛУГИ	3.500.000	2.784.556	1.000.000	585.289	0	0	0	0	2.000.000	1.379.367	6.500.000	4.749.212
421	Комунални услуги, греење, комуникација и транспорт	1.000.000	284.556	0	0	0	0	0	0	0	0	1.000.000	284.556
425	Договорни услуги	2.500.000	2.500.000	1.000.000	585.289	0	0	0	0	2.000.000	1.379.367	5.500.000	4.464.656
48	КАПИТАЛНИ РАСХОДИ	30.000.000	30.000.001	0	0	0	0	122.620.000	122.356.813	0	0	152.620.000	152.356.814
482	Други градежни објекти	30.000.000	30.000.001	0	0	0	0	122.620.000	122.356.813	0	0	152.620.000	152.356.814
1Б	МЕДИЦИНСКА ОПРЕМА ЗА ПОТРЕБИТЕ НА ЈЗУ ВО РМ	512.102.000	512.102.000	20.320.000	20.227.895	0	0	0	0	0	0	532.422.000	532.329.895
48	КАПИТАЛНИ РАСХОДИ	512.102.000	512.102.000	20.320.000	20.227.895	0	0	0	0	0	0	532.422.000	532.329.895
480	Купување на опрема и машини	512.102.000	512.102.000	20.320.000	20.227.895	0	0	0	0	0	0	532.422.000	532.329.895

Разде Програма Подпрограма Категорија Ставка	О П И С	Б У Џ Е Т											
		Расходи на Основен буџет				Расходи од самофинансирачки активности		Расходи од заеми		Расходи од донации		Вкупно расходи	
		Планирано	Реализирано	Планирано	Реализирано	Планирано	Реализирано	Планирано	Реализирано	Планирано	Реализирано	Планирано	Реализирано
1В	ИЗГРАДБА НА АМБУЛАНТИ ВО РУРАЛНИ ПОДРАЧЈА	33.560.000	24.944.394	0	0	0	0	0	0	0	0	33.560.000	24.944.394
48	КАПИТАЛНИ РАСХОДИ	33.560.000	24.944.394	0	0	0	0	0	0	0	0	33.560.000	24.944.394
481	Градежни објекти	33.560.000	24.944.394	0	0	0	0	0	0	0	0	33.560.000	24.944.394
1Г	ИНТЕГРИРАН ЗДРАВСТВЕН ИНФОРМАТИЧКИ СИСТЕМ	36.288.000	36.287.987	0	0	0	0	0	0	0	0	36.288.000	36.287.987
48	КАПИТАЛНИ РАСХОДИ	36.288.000	36.287.987	0	0	0	0	0	0	0	0	36.288.000	36.287.987
480	Купување на опрема и машини	36.288.000	36.287.987	0	0	0	0	0	0	0	0	36.288.000	36.287.987
1Д	ИМПЛЕМЕНТАЦИЈА НА ЗДРАВСТВЕНА КАРТИЧКА	55.000.000	42.010.799	0	0	0	0	0	0	0	0	55.000.000	42.010.799
48	КАПИТАЛНИ РАСХОДИ	55.000.000	42.010.799	0	0	0	0	0	0	0	0	55.000.000	42.010.799
480	Купување на опрема и машини	55.000.000	42.010.799	0	0	0	0	0	0	0	0	55.000.000	42.010.799
1Е	ИЗГРАДБА НА ДИЈАГНОСТИЧКИ ЦЕНТАР ПРИ КЛИНИЧКАТА БОЛНИЦА ВО ТЕТОВО	80.000.000	70.209.559	0	0	0	0	0	0	0	0	80.000.000	70.209.559
48	КАПИТАЛНИ РАСХОДИ	80.000.000	70.209.559	0	0	0	0	0	0	0	0	80.000.000	70.209.559
481	Градежни објекти	80.000.000	70.209.559	0	0	0	0	0	0	0	0	80.000.000	70.209.559
1Ј	ИЗГРАДБА НА ПЕТ ЦЕНТАР	7.200.000	0	0	0	0	0	0	0	0	0	7.200.000	0
48	КАПИТАЛНИ РАСХОДИ	7.200.000	0	0	0	0	0	0	0	0	0	7.200.000	0
482	Други градежни објекти	7.200.000	0	0	0	0	0	0	0	0	0	7.200.000	0
2	ДРЖАВЕН, САНИТАРЕН И ЗДРАВСТВЕН ИНСПЕКТОРАТ	29.660.000	28.615.943	35.781.000	17.517.935	0	0	0	0	0	0	65.441.000	46.133.878
20	ДРЖАВЕН, САНИТАРЕН И ЗДРАВСТВЕН ИНСПЕКТОРАТ	29.660.000	28.615.943	35.781.000	17.517.935	0	0	0	0	0	0	65.441.000	46.133.878
40	ПЛАТИ И НАДОМЕСТОЦИ	28.710.000	28.615.943	0	0	0	0	0	0	0	0	28.710.000	28.615.943
401	Основни плати	20.910.000	20.857.292	0	0	0	0	0	0	0	0	20.910.000	20.857.292
402	Придонеси за социјално осигурување	7.800.000	7.758.651	0	0	0	0	0	0	0	0	7.800.000	7.758.651
42	СТОКИ И УСЛУГИ	950.000	0	34.107.674	16.452.530	0	0	0	0	0	0	35.057.674	16.452.530
420	Патни и дневни расходи	0	0	5.500.000	1.915.560	0	0	0	0	0	0	5.500.000	1.915.560
421	Комунални услуги, греење, комуникација и транспорт	200.000	0	9.471.000	7.636.995	0	0	0	0	0	0	9.671.000	7.636.995
423	Материјали и ситен инвентар	200.000	0	4.321.000	72.086	0	0	0	0	0	0	4.521.000	72.086
424	Поправки и тековно одржување	50.000	0	2.100.000	402.875	0	0	0	0	0	0	2.150.000	402.875
425	Договорни услуги	0	0	8.725.111	3.306.295	0	0	0	0	0	0	8.725.111	3.306.295
426	Други тековни расходи	500.000	0	3.990.563	3.118.719	0	0	0	0	0	0	4.490.563	3.118.719
46	СУБВЕНЦИИ И ТРАНСФЕРИ	0	0	313.326	313.327	0	0	0	0	0	0	313.326	313.327
465	Исплата по извршни исправи	0	0	313.326	313.327	0	0	0	0	0	0	313.326	313.327
48	КАПИТАЛНИ РАСХОДИ	0	0	1.360.000	752.078	0	0	0	0	0	0	1.360.000	752.078
480	Купување на опрема и машини	0	0	700.000	679.508	0	0	0	0	0	0	700.000	679.508
481	Градежни објекти	0	0	360.000	72.570	0	0	0	0	0	0	360.000	72.570
485	Вложувања и нефинансиски средства	0	0	300.000	0	0	0	0	0	0	0	300.000	0
3	БИРО ЗА ЛЕКОВИ	10.464.000	10.349.470	64.230.000	29.320.084	0	0	0	0	424.000	0	75.118.000	39.669.554
30	БИРО ЗА ЛЕКОВИ	10.464.000	10.349.470	64.230.000	29.320.084	0	0	0	0	424.000	0	75.118.000	39.669.554

Разде Програма Подпрограма Категорија Ставка		Б У Џ Е Т											
		Расходи на Основен буџет				Расходи од самофинансирачки активности		Расходи од заеми		Расходи од донации		Вкупно расходи	
		Планирано	Реализирано	Планирано	Реализирано	Планирано	Реализирано	Планирано	Реализирано	Планирано	Реализирано	Планирано	Реализирано
40	ПЛАТИ И НАДОМЕСТОЦИ	10.464.000	10.349.470	0	0	0	0	0	0	0	0	10.464.000	10.349.470
401	Основни плати	7.632.000	7.542.806	0	0	0	0	0	0	0	0	7.632.000	7.542.806
402	Придонеси за социјално осигурување	2.832.000	2.806.664	0	0	0	0	0	0	0	0	2.832.000	2.806.664
42	СТОКИ И УСЛУГИ	0	0	58.000.000	28.099.989	0	0	0	0	424.000	0	58.424.000	28.099.989
420	Патни и дневни расходи	0	0	8.100.000	4.919.456	0	0	0	0	0	0	8.100.000	4.919.456
421	Комунални услуги, греење, комуникација и транспорт	0	0	11.500.000	7.253.171	0	0	0	0	0	0	11.500.000	7.253.171
423	Материјали и ситен инвентар	0	0	6.100.000	677.183	0	0	0	0	30.000	0	6.130.000	677.183
424	Поправки и тековно одржување	0	0	5.700.000	759.619	0	0	0	0	0	0	5.700.000	759.619
425	Договорни услуги	0	0	18.600.000	9.983.067	0	0	0	0	374.000	0	18.974.000	9.983.067
426	Други тековни расходи	0	0	8.000.000	4.507.493	0	0	0	0	20.000	0	8.020.000	4.507.493
48	КАПИТАЛНИ РАСХОДИ	0	0	6.230.000	1.220.095	0	0	0	0	0	0	6.230.000	1.220.095
480	Купување на опрема и машини	0	0	4.615.000	1.220.095	0	0	0	0	0	0	4.615.000	1.220.095
481	Градежни објекти	0	0	1.000.000	0	0	0	0	0	0	0	1.000.000	0
485	Вложувања и нефинансиски средства	0	0	615.000	0	0	0	0	0	0	0	615.000	0
4	ДИРЕКЦИЈА ЗА ХРАНА	44.359.000	43.095.209	72.260.000	33.314.409	0	0	0	0	3.267.000	1.163.515	119.886.000	77.573.133
40	ДИРЕКЦИЈА ЗА ХРАНА	44.359.000	43.095.209	72.260.000	33.314.409	0	0	0	0	3.267.000	1.163.515	119.886.000	77.573.133
40	ПЛАТИ И НАДОМЕСТОЦИ	43.234.000	43.095.209	1.400.000	0	0	0	0	0	0	0	44.634.000	43.095.209
401	Основни плати	31.476.000	31.411.608	1.022.000	0	0	0	0	0	0	0	32.498.000	31.411.608
402	Придонеси за социјално осигурување	11.758.000	11.683.601	378.000	0	0	0	0	0	0	0	12.136.000	11.683.601
42	СТОКИ И УСЛУГИ	625.000	0	67.360.000	31.623.542	0	0	0	0	2.930.000	1.104.902	70.915.000	32.728.444
420	Патни и дневни расходи	25.000	0	8.200.000	1.285.664	0	0	0	0	760.000	1.309	8.985.000	1.286.973
421	Комунални услуги, греење, комуникација и транспорт	200.000	0	6.000.000	4.482.663	0	0	0	0	313.000	18.440	6.513.000	4.501.103
423	Материјали и ситен инвентар	50.000	0	4.500.000	182.154	0	0	0	0	290.000	7.700	4.840.000	189.854
424	Поправки и тековно одржување	50.000	0	5.660.000	509.598	0	0	0	0	120.000	16.284	5.830.000	525.882
425	Договорни услуги	100.000	0	29.400.000	15.202.703	0	0	0	0	1.167.000	975.080	30.667.000	16.177.783
426	Други тековни расходи	200.000	0	7.000.000	3.898.586	0	0	0	0	280.000	86.089	7.480.000	3.984.675
427	Привремени вработувања	0	0	6.600.000	6.062.174	0	0	0	0	0	0	6.600.000	6.062.174
46	СУБВЕНЦИИ И ТРАНСФЕРИ	0	0	1.000.000	74.780	0	0	0	0	0	0	1.000.000	74.780
464	Разни трансфери	0	0	1.000.000	74.780	0	0	0	0	0	0	1.000.000	74.780
48	КАПИТАЛНИ РАСХОДИ	500.000	0	2.500.000	1.616.087	0	0	0	0	337.000	58.614	3.337.000	1.674.701
480	Купување на опрема и машини	0	0	0	0	0	0	0	0	337.000	58.614	337.000	58.614
481	Градежни објекти	500.000	0	2.500.000	1.616.087	0	0	0	0	0	0	3.000.000	1.616.087
5	ЗДРАВСТВЕНА ЗАШТИТА ЗА ПРЕВЕНЦИЈА	399.218.800	395.481.196	0	0	0	0	0	0	168.622.000	97.928.005	567.840.800	493.409.201
51	СИСТЕМАТСКИ ПРЕГЛЕДИ НА УЧЕНИЦИТЕ И СТУДЕНТИТЕ	16.000.000	16.000.000	0	0	0	0	0	0	1.000.000	708.150	17.000.000	16.708.150
42	СТОКИ И УСЛУГИ	16.000.000	16.000.000	0	0	0	0	0	0	800.000	509.197	16.800.000	16.509.197
420	Патни и дневни расходи	0	0	0	0	0	0	0	0	200.000	45.000	200.000	45.000
425	Договорни услуги	16.000.000	16.000.000	0	0	0	0	0	0	300.000	300.000	16.300.000	16.300.000
426	Други тековни расходи	0	0	0	0	0	0	0	0	300.000	164.197	300.000	164.197

Разде Програма Подпрограма Категорија Ставка	О П И С	Б У Џ Е Т											
		Расходи на Основен буџет				Расходи од самофинансирачки активности		Расходи од заеми		Расходи од донации		Вкупно расходи	
		Планирано	Реализирано	Планирано	Реализирано	Планирано	Реализирано	Планирано	Реализирано	Планирано	Реализирано	Планирано	Реализирано
48	КАПИТАЛНИ РАСХОДИ	0	0	0	0	0	0	0	0	200.000	198.953	200.000	198.953
480	Купување на опрема и машини	0	0	0	0	0	0	0	0	200.000	198.953	200.000	198.953
52	ОРГАНИЗИРАЊЕ И УНАПРЕДУВАЊЕ НА КРВОДАРИТЕЛСТВОТО	13.000.000	10.314.069	0	0	0	0	0	0	0	0	13.000.000	10.314.069
42	СТОКИ И УСЛУГИ	4.000.000	2.314.069	0	0	0	0	0	0	0	0	4.000.000	2.314.069
425	Договорни услуги	4.000.000	2.314.069	0	0	0	0	0	0	0	0	4.000.000	2.314.069
46	СУБВЕНЦИИ И ТРАНСФЕРИ	9.000.000	8.000.000	0	0	0	0	0	0	0	0	9.000.000	8.000.000
463	Трансфери до невладини организации	9.000.000	8.000.000	0	0	0	0	0	0	0	0	9.000.000	8.000.000
53	ПРЕВЕНТИВНА ЗДРАВСТВЕНА ЗАШТИТА	57.000.000	56.867.708	0	0	0	0	0	0	0	0	57.000.000	56.867.708
42	СТОКИ И УСЛУГИ	57.000.000	56.867.708	0	0	0	0	0	0	0	0	57.000.000	56.867.708
423	Материјали и ситен инвентар	1.068.883	1.066.101	0	0	0	0	0	0	0	0	1.068.883	1.066.101
425	Договорни услуги	55.931.117	55.801.607	0	0	0	0	0	0	0	0	55.931.117	55.801.607
54	ЗАДОЛЖИТЕЛНА ИМУНИЗАЦИЈА НА НАСЕЛЕНИЕТО	266.793.253	266.793.253	0	0	0	0	0	0	0	0	266.793.253	266.793.253
42	СТОКИ И УСЛУГИ	266.793.253	266.793.253	0	0	0	0	0	0	0	0	266.793.253	266.793.253
423	Материјали и ситен инвентар	266.793.253	266.793.253	0	0	0	0	0	0	0	0	266.793.253	266.793.253
55	ИСПИТУВАЊЕ НА ПОЈАВАТА, РАШИРЕНОСТА, СПРЕЧУВАЊЕТО И СУЗБИВАЊЕТО НА БРУЦЕЛОЗАТА КАЈ ЛУЃЕТО	4.000.000	3.999.441	0	0	0	0	0	0	0	0	4.000.000	3.999.441
42	СТОКИ И УСЛУГИ	4.000.000	3.999.441	0	0	0	0	0	0	0	0	4.000.000	3.999.441
425	Договорни услуги	4.000.000	3.999.441	0	0	0	0	0	0	0	0	4.000.000	3.999.441
56	ПРЕВЕНТИВНИ МЕРКИ ЗА СПРЕЧУВАЊЕ НА ТУБЕРКУЛОЗАТА КАЈ НАСЕЛЕНИЕТО	7.000.000	6.857.653	0	0	0	0	0	0	53.584.000	17.161.774	60.584.000	24.019.427
42	СТОКИ И УСЛУГИ	7.000.000	6.857.653	0	0	0	0	0	0	49.566.000	16.564.726	56.566.000	23.422.379
420	Патни и дневни расходи	0	0	0	0	0	0	0	0	8.267.000	534.286	8.267.000	534.286
421	Комунални услуги, греење, комуникација и транспорт	0	0	0	0	0	0	0	0	5.235.000	611.757	5.235.000	611.757
423	Материјали и ситен инвентар	0	0	0	0	0	0	0	0	8.311.000	1.681.433	8.311.000	1.681.433
424	Поправки и тековно одржување	0	0	0	0	0	0	0	0	1.175.000	146.565	1.175.000	146.565
425	Договорни услуги	7.000.000	6.857.653	0	0	0	0	0	0	23.148.000	13.498.554	30.148.000	20.356.207
426	Други тековни расходи	0	0	0	0	0	0	0	0	3.430.000	92.132	3.430.000	92.132
48	КАПИТАЛНИ РАСХОДИ	0	0	0	0	0	0	0	0	4.018.000	597.049	4.018.000	597.049
480	Купување на опрема и машини	0	0	0	0	0	0	0	0	3.100.000	597.049	3.100.000	597.049
485	Вложувања и нефинансиски средства	0	0	0	0	0	0	0	0	918.000	0	918.000	0
57	ЗАШТИТА НА НАСЕЛЕНИЕТО ОД СИДА	6.000.000	6.000.000	0	0	0	0	0	0	96.038.000	78.023.457	102.038.000	84.023.457
42	СТОКИ И УСЛУГИ	6.000.000	6.000.000	0	0	0	0	0	0	85.808.000	73.762.487	91.808.000	79.762.487
420	Патни и дневни расходи	0	0	0	0	0	0	0	0	3.100.000	2.857.400	3.100.000	2.857.400
421	Комунални услуги, греење, комуникација и транспорт	0	0	0	0	0	0	0	0	2.480.000	1.544.946	2.480.000	1.544.946
423	Материјали и ситен инвентар	0	0	0	0	0	0	0	0	10.726.000	4.135.119	10.726.000	4.135.119
424	Поправки и тековно одржување	0	0	0	0	0	0	0	0	682.000	412.108	682.000	412.108

Разде Програма Подпрограма Категорија Ставка	О П И С	Б У Џ Е Т											
		Расходи на Основен буџет				Расходи од самофинансирачки активности		Расходи од заеми		Расходи од донации		Вкупно расходи	
		Планирано	Реализирано	Планирано	Реализирано	Планирано	Реализирано	Планирано	Реализирано	Планирано	Реализирано	Планирано	Реализирано
425	Договорни услуги	6.000.000	6.000.000	0	0	0	0	0	0	66.960.000	64.078.846	72.960.000	70.078.846
426	Други тековни расходи	0	0	0	0	0	0	0	0	1.860.000	734.070	1.860.000	734.070
48	КАПИТАЛНИ РАСХОДИ	0	0	0	0	0	0	0	0	10.230.000	4.260.970	10.230.000	4.260.970
480	Купување на опрема и машини	0	0	0	0	0	0	0	0	6.014.000	3.627.710	6.014.000	3.627.710
482	Други градежни објекти	0	0	0	0	0	0	0	0	1.860.000	591.260	1.860.000	591.260
485	Вложувања и нефинансиски средства	0	0	0	0	0	0	0	0	2.356.000	42.000	2.356.000	42.000
58	АКТИВНА ЗДРАВСТВЕНА ЗАШТИТА НА МАЈКИТЕ И ДЕЦАТА	14.000.000	14.000.000	0	0	0	0	0	0	0	0	14.000.000	14.000.000
42	СТОКИ И УСЛУГИ	14.000.000	14.000.000	0	0	0	0	0	0	0	0	14.000.000	14.000.000
425	Договорни услуги	14.000.000	14.000.000	0	0	0	0	0	0	0	0	14.000.000	14.000.000
59	РАНА ДЕТЕКЦИЈА НА МАЛИГНИ ЗАБОЛУВАЊА	15.425.547	14.649.072	0	0	0	0	0	0	18.000.000	2.034.624	33.425.547	16.683.696
42	СТОКИ И УСЛУГИ	15.425.547	14.649.072	0	0	0	0	0	0	0	0	15.425.547	14.649.072
423	Материјали и ситен инвентар	3.425.547	3.425.547	0	0	0	0	0	0	0	0	3.425.547	3.425.547
425	Договорни услуги	12.000.000	11.223.525	0	0	0	0	0	0	0	0	12.000.000	11.223.525
46	СУБВЕНЦИИ И ТРАНСФЕРИ	0	0	0	0	0	0	0	0	18.000.000	2.034.624	18.000.000	2.034.624
464	Разни трансфери	0	0	0	0	0	0	0	0	18.000.000	2.034.624	18.000.000	2.034.624
6	КУРАТИВНА ЗДРАВСТВЕНА ЗАШТИТА ЗА ПРЕВЕНЦИЈА	391.581.200	389.166.866	5.000.000	4.490.982	0	0	0	0	0	0	396.581.200	393.657.848
60	ЗДРАВЈЕ ЗА СИТЕ	3.000.000	2.934.013	0	0	0	0	0	0	0	0	3.000.000	2.934.013
42	СТОКИ И УСЛУГИ	3.000.000	2.934.013	0	0	0	0	0	0	0	0	3.000.000	2.934.013
425	Договорни услуги	3.000.000	2.934.013	0	0	0	0	0	0	0	0	3.000.000	2.934.013
61	ЗДРАВСТВЕНА ЗАШТИТА НА ЛИЦА СО ДУШЕВНИ РАСТРОЈСТВА	38.000.000	38.000.000	0	0	0	0	0	0	0	0	38.000.000	38.000.000
42	СТОКИ И УСЛУГИ	38.000.000	38.000.000	0	0	0	0	0	0	0	0	38.000.000	38.000.000
425	Договорни услуги	38.000.000	38.000.000	0	0	0	0	0	0	0	0	38.000.000	38.000.000
62	ЗДРАВСТВЕНА ЗАШТИТА НА ЛИЦА СО БОЛЕСТИ НА ЗАВИСНОСТИ	50.381.200	50.380.034	0	0	0	0	0	0	0	0	50.381.200	50.380.034
42	СТОКИ И УСЛУГИ	50.381.200	50.380.034	0	0	0	0	0	0	0	0	50.381.200	50.380.034
423	Материјали и ситен инвентар	28.621.200	28.620.034	0	0	0	0	0	0	0	0	28.621.200	28.620.034
425	Договорни услуги	21.760.000	21.760.000	0	0	0	0	0	0	0	0	21.760.000	21.760.000
63	ЗДРАВСТВЕНА ЗАШТИТА НА БОЛНИ КОИ СЕ ТРЕТИРААТ СО ДИЈАЛИЗА	75.400.000	75.400.000	0	0	0	0	0	0	0	0	75.400.000	75.400.000
42	СТОКИ И УСЛУГИ	75.400.000	75.400.000	0	0	0	0	0	0	0	0	75.400.000	75.400.000
425	Договорни услуги	75.400.000	75.400.000	0	0	0	0	0	0	0	0	75.400.000	75.400.000
64	ПАРТИЦИПАЦИЈА ЗА ОСИГУРЕНИ ЛИЦА	6.400.000	6.400.000	0	0	0	0	0	0	0	0	6.400.000	6.400.000
42	СТОКИ И УСЛУГИ	6.400.000	6.400.000	0	0	0	0	0	0	0	0	6.400.000	6.400.000
425	Договорни услуги	6.400.000	6.400.000	0	0	0	0	0	0	0	0	6.400.000	6.400.000
65	ЛЕКУВАЊЕ НА РЕТКИ БОЛЕСТИ	89.400.000	88.243.314	5.000.000	4.490.982	0	0	0	0	0	0	94.400.000	92.734.296
42	СТОКИ И УСЛУГИ	89.400.000	88.243.314	5.000.000	4.490.982	0	0	0	0	0	0	94.400.000	92.734.296
423	Материјали и ситен инвентар	89.400.000	88.243.314	5.000.000	4.490.982	0	0	0	0	0	0	94.400.000	92.734.296

Разде Програма Подпрограма Категорија Ставка	О П И С	Б У Џ Е Т											
		Расходи на Основен буџет				Расходи од самофинансирачки активности		Расходи од заеми		Расходи од донации		Вкупно расходи	
		Планирано	Реализирано	Планирано	Реализирано	Планирано	Реализирано	Планирано	Реализирано	Планирано	Реализирано	Планирано	Реализирано
66	ЦЕЛОСНО ЗДРАВСТВЕНО ОСИГУРУВАЊЕ И ЗДРАВСТВЕНА ЗАШТИТА НА ГРАЃАНИТЕ НА РМ	129.000.000	127.809.505	0	0	0	0	0	0	0	0	129.000.000	127.809.505
42	СТОКИ И УСЛУГИ	18.000.000	18.000.000	0	0	0	0	0	0	0	0	18.000.000	18.000.000
425	Договорни услуги	18.000.000	18.000.000	0	0	0	0	0	0	0	0	18.000.000	18.000.000
43	ТЕКОВНИ ТРАНСФЕРИ ДО ВОНБУЏЕТСКИТЕ ФОНДОВИ	111.000.000	109.809.505	0	0	0	0	0	0	0	0	111.000.000	109.809.505
433	Трансфери до Фондот за здравствено осигурување	111.000.000	109.809.505	0	0	0	0	0	0	0	0	111.000.000	109.809.505
7	ДИРЕКЦИЈА ЗА РАДИЈАЦИОНА СИГУРНОСТ	9.526.000	8.260.513	2.550.000	1.839.137	0	0	0	0	0	0	12.076.000	10.099.650
71	ДИРЕКЦИЈА ЗА РАДИЈАЦИОНА СИГУРНОСТ	9.526.000	8.260.513	2.550.000	1.839.137	0	0	0	0	0	0	12.076.000	10.099.650
40	ПЛАТИ И НАДОМЕСТОЦИ	6.126.000	5.888.820	0	0	0	0	0	0	0	0	6.126.000	5.888.820
401	Основни плати	4.426.000	4.291.868	0	0	0	0	0	0	0	0	4.426.000	4.291.868
402	Придонеси за социјално осигурување	1.700.000	1.596.952	0	0	0	0	0	0	0	0	1.700.000	1.596.952
42	СТОКИ И УСЛУГИ	2.250.000	1.252.186	2.050.000	1.439.194	0	0	0	0	0	0	4.300.000	2.691.380
420	Патни и дневни расходи	200.000	193.842	630.000	493.992	0	0	0	0	0	0	830.000	687.834
421	Комунални услуги, греење, комуникација и транспорт	890.000	559.138	480.000	381.971	0	0	0	0	0	0	1.370.000	941.109
423	Материјали и ситен инвентар	230.000	113.512	135.000	75.012	0	0	0	0	0	0	365.000	188.524
424	Поправки и тековно одржување	200.000	198.946	135.000	131.945	0	0	0	0	0	0	335.000	330.891
425	Договорни услуги	200.000	137.178	520.000	242.388	0	0	0	0	0	0	720.000	379.566
426	Други тековни расходи	130.000	49.570	150.000	113.886	0	0	0	0	0	0	280.000	163.456
427	Привремени вработувања	400.000	0	0	0	0	0	0	0	0	0	400.000	0
48	КАПИТАЛНИ РАСХОДИ	1.150.000	1.119.507	500.000	399.943	0	0	0	0	0	0	1.650.000	1.519.450
480	Купување на опрема и машини	650.000	650.000	0	0	0	0	0	0	0	0	650.000	650.000
481	Градежни објекти	500.000	469.507	500.000	399.943	0	0	0	0	0	0	1.000.000	869.450
8	ПОДДРШКА НА ИМПЛЕМЕНТАЦИЈАТА НА ДЕКАДАТА И СТРАТЕГИЈАТА ЗА РОМИТЕ	300.000	0	0	0	0	0	0	0	0	0	300.000	0
80	ПОДДРШКА НА ИМПЛЕМЕНТАЦИЈАТА НА ДЕКАДАТА И СТРАТЕГИЈАТА ЗА РОМИТЕ	300.000	0	0	0	0	0	0	0	0	0	300.000	0
42	СТОКИ И УСЛУГИ	300.000	0	0	0	0	0	0	0	0	0	300.000	0
421	Комунални услуги, греење, комуникација и транспорт	50.000	0	0	0	0	0	0	0	0	0	50.000	0
425	Договорни услуги	200.000	0	0	0	0	0	0	0	0	0	200.000	0
426	Други тековни расходи	50.000	0	0	0	0	0	0	0	0	0	50.000	0
И	РЕФОРМА НА ЗДРАВСТВОТО	3.345.000	0	0	0	0	0	88.580.000	76.504.966	0	0	91.925.000	76.504.966
ИА	РЕФОРМА НА ЗДРАВСТВОТО	3.345.000	0	0	0	0	0	88.580.000	76.504.966	0	0	91.925.000	76.504.966
42	СТОКИ И УСЛУГИ	1.845.000	0	0	0	0	0	42.580.000	39.164.853	0	0	44.425.000	39.164.853
420	Патни и дневни расходи	0	0	0	0	0	0	4.500.000	4.112.173	0	0	4.500.000	4.112.173
421	Комунални услуги, греење, комуникација и транспорт	500.000	0	0	0	0	0	1.450.000	1.074.544	0	0	1.950.000	1.074.544
423	Материјали и ситен инвентар	200.000	0	0	0	0	0	370.000	208.517	0	0	570.000	208.517
424	Поправки и тековно одржување	45.000	0	0	0	0	0	115.000	75.127	0	0	160.000	75.127

Разде Програма Подпрограма Категорија Ставка	О П И С	Б У Џ Е Т											
		Расходи на Основен буџет				Расходи од самофинансирачки активности		Расходи од заеми		Расходи од донации		Вкупно расходи	
		Планирано	Реализирано	Планирано	Реализирано	Планирано	Реализирано	Планирано	Реализирано	Планирано	Реализирано	Планирано	Реализирано
425	Договорни услуги	800.000	0	0	0	0	0	35.000.000	33.250.272	0	0	35.800.000	33.250.272
426	Други тековни расходи	300.000	0	0	0	0	0	1.145.000	444.220	0	0	1.445.000	444.220
48	КАПИТАЛНИ РАСХОДИ	1.500.000	0	0	0	0	0	46.000.000	37.340.113	0	0	47.500.000	37.340.113
480	Купување на опрема и машини	0	0	0	0	0	0	35.000.000	28.871.383	0	0	35.000.000	28.871.383
482	Други градежни објекти	1.500.000	0	0	0	0	0	6.000.000	4.448.460	0	0	7.500.000	4.448.460
485	Вложувања и нефинансиски средства	0	0	0	0	0	0	5.000.000	4.020.270	0	0	5.000.000	4.020.270
К	РЕФОРМА ВО ЈАВНАТА АДМИНИСТРАЦИЈА	500.000	0	0	0	0	0	0	0	0	0	500.000	0
К2	СТРУЧНО ОСПОСОБУВАЊЕ И УСОВРШУВАЊЕ	500.000	0	0	0	0	0	0	0	0	0	500.000	0
42	СТОКИ И УСЛУГИ	500.000	0	0	0	0	0	0	0	0	0	500.000	0
425	Договорни услуги	500.000	0	0	0	0	0	0	0	0	0	500.000	0

Разде Програма Подпрограма Категорија Ставка	О П И С	Б У Џ Е Т											
		Расходи на Основен буџет				Расходи од самофинансирачки активности		Расходи од заеми		Расходи од донации		Вкупно расходи	
		Планирано	Реализирано	Планирано	Реализирано	Планирано	Реализирано	Планирано	Реализирано	Планирано	Реализирано	Планирано	Реализирано
19101	МИНИСТЕРСТВО ЗА ЛОКАЛНА САМОУПРАВА	209.250.000	104.844.777	0	0	1.319.000	821.254	0	0	274.214.000	7.342.534	484.783.000	113.008.565
1	АДМИНИСТРАЦИЈА	41.840.000	40.042.829	0	0	1.319.000	821.254	0	0	0	0	43.159.000	40.864.083
10	АДМИНИСТРАЦИЈА	41.840.000	40.042.829	0	0	1.319.000	821.254	0	0	0	0	43.159.000	40.864.083
2	ПРАВЕН НАДЗОР	550.000	480.371	0	0	0	0	0	0	0	0	550.000	480.371
20	ПРАВЕН НАДЗОР	550.000	480.371	0	0	0	0	0	0	0	0	550.000	480.371
4	АКТИВНОСТИ ПОВРЗАНИ СО ДЕЦЕНТРАЛИЗАЦИЈА	5.013.000	1.669.744	0	0	0	0	0	0	10.591.000	0	15.604.000	1.669.744
40	АКТИВНОСТИ ПОВРЗАНИ СО ДЕЦЕНТРАЛИЗАЦИЈА	5.013.000	1.669.744	0	0	0	0	0	0	10.591.000	0	15.604.000	1.669.744
М	ИНТЕГРАЦИЈА ВО ЕУ	56.847.000	1.352.277	0	0	0	0	0	0	263.623.000	7.342.534	320.470.000	8.694.811
МА	ПОМОШ ПРИ ТРАНЗИЦИЈА И ИНСТИТУЦИОНАЛНА НАДГРАДБА	24.502.000	0	0	0	0	0	0	0	0	0	24.502.000	0
МБ	ПРЕКУГРАНИЧНА СОРАБОТКА	32.345.000	1.352.277	0	0	0	0	0	0	263.623.000	7.342.534	295.968.000	8.694.811
О	РЕГИОНАЛЕН РАЗВОЈ	105.000.000	61.299.556	0	0	0	0	0	0	0	0	105.000.000	61.299.556
ОА	РАМНОМЕРЕН РЕГИОНАЛЕН РАЗВОЈ	105.000.000	61.299.556	0	0	0	0	0	0	0	0	105.000.000	61.299.556

РАСХОДИ

40	ПЛАТИ И НАДОМЕСТОЦИ	19.000.000	18.466.136	0	0	0	0	0	0	0	0	19.000.000	18.466.136
401	Основни плати	13.546.000	13.453.104	0	0	0	0	0	0	0	0	13.546.000	13.453.104
402	Придонеси за социјално осигурување	5.454.000	5.013.032	0	0	0	0	0	0	0	0	5.454.000	5.013.032
42	СТОКИ И УСЛУГИ	19.462.723	16.176.770	0	0	823.800	821.254	0	0	44.891.000	5.284.029	65.177.523	22.282.053
420	Патни и дневни расходи	4.414.000	2.970.274	0	0	0	0	0	0	6.400.000	831.125	10.814.000	3.801.399
421	Комунални услуги, греење, комуникација и транспорт	2.950.000	2.923.381	0	0	423.800	421.386	0	0	2.600.000	416.335	5.973.800	3.761.102
423	Материјали и ситен инвентар	1.333.000	1.120.071	0	0	0	0	0	0	2.500.000	38.319	3.833.000	1.158.390
424	Поправки и тековно одржување	810.000	791.578	0	0	0	0	0	0	1.200.000	40.500	2.010.000	832.078
425	Договорни услуги	5.637.723	4.984.439	0	0	300.000	299.932	0	0	16.896.000	730.503	22.833.723	6.014.874
426	Други тековни расходи	2.118.000	2.105.194	0	0	100.000	99.936	0	0	600.000	0	2.818.000	2.205.130
427	Привремени вработувања	2.200.000	1.281.833	0	0	0	0	0	0	14.695.000	3.227.247	16.895.000	4.509.080
46	СУБВЕНЦИИ И ТРАНСФЕРИ	135.185.277	59.498.408	0	0	0	0	0	0	224.264.000	0	359.449.277	59.498.408
464	Разни трансфери	135.037.000	59.350.334	0	0	0	0	0	0	224.264.000	0	359.301.000	59.350.334
465	Исплата по извршни исправи	148.277	148.074	0	0	0	0	0	0	0	0	148.277	148.074
48	КАПИТАЛНИ РАСХОДИ	35.602.000	10.703.463	0	0	495.200	0	0	0	5.059.000	2.058.505	41.156.200	12.761.968
480	Купување на опрема и машини	700.000	646.823	0	0	240.000	0	0	0	1.717.000	731.517	2.657.000	1.378.340

Разде Програма Подпрограма Категорија Ставка	О П И С	Б У Џ Е Т												
		Расходи на Основен буџет				Расходи од самофинансирачки активности		Расходи од заеми		Расходи од донации		Вкупно расходи		
		Планирано	Реализирано	Планирано	Реализирано	Планирано	Реализирано	Планирано	Реализирано	Планирано	Реализирано	Планирано	Реализирано	
481	Градежни објекти	0	0	0	0	0	0	0	0	0	360.000	0	360.000	0
482	Други градежни објекти	24.502.000	0	0	0	0	0	0	0	0	0	0	24.502.000	0
483	Купување на мебел	400.000	56.640	0	0	255.200	0	0	0	0	780.000	9.808	1.435.200	66.448
486	Купување на возила	0	0	0	0	0	0	0	0	0	2.202.000	1.317.180	2.202.000	1.317.180
488	Капитални дотации до ЕЛС	10.000.000	10.000.000	0	0	0	0	0	0	0	0	0	10.000.000	10.000.000
1	АДМИНИСТРАЦИЈА	41.840.000	40.042.829	0	0	1.319.000	821.254	0	0	0	0	0	43.159.000	40.864.083
10	АДМИНИСТРАЦИЈА	41.840.000	40.042.829	0	0	1.319.000	821.254	0	0	0	0	0	43.159.000	40.864.083
40	ПЛАТИ И НАДОМЕСТОЦИ	19.000.000	18.466.136	0	0	0	0	0	0	0	0	0	19.000.000	18.466.136
401	Основни плати	13.546.000	13.453.104	0	0	0	0	0	0	0	0	0	13.546.000	13.453.104
402	Придонеси за социјално осигурување	5.454.000	5.013.032	0	0	0	0	0	0	0	0	0	5.454.000	5.013.032
42	СТОКИ И УСЛУГИ	11.591.723	10.725.156	0	0	823.800	821.254	0	0	0	0	0	12.415.523	11.546.410
420	Патни и дневни расходи	1.414.000	1.363.053	0	0	0	0	0	0	0	0	0	1.414.000	1.363.053
421	Комунални услуги, греење, комуникација и транспорт	2.500.000	2.473.950	0	0	423.800	421.386	0	0	0	0	0	2.923.800	2.895.336
423	Материјали и ситен инвентар	650.000	586.001	0	0	0	0	0	0	0	0	0	650.000	586.001
424	Поправки и тековно одржување	790.000	784.791	0	0	0	0	0	0	0	0	0	790.000	784.791
425	Договорни услуги	3.337.723	3.330.548	0	0	300.000	299.932	0	0	0	0	0	3.637.723	3.630.480
426	Други тековни расходи	1.600.000	1.599.161	0	0	100.000	99.936	0	0	0	0	0	1.700.000	1.699.097
427	Привремени вработувања	1.300.000	587.652	0	0	0	0	0	0	0	0	0	1.300.000	587.652
46	СУБВЕНЦИИ И ТРАНСФЕРИ	148.277	148.074	0	0	0	0	0	0	0	0	0	148.277	148.074
465	Исплата по извршни исправи	148.277	148.074	0	0	0	0	0	0	0	0	0	148.277	148.074
48	КАПИТАЛНИ РАСХОДИ	11.100.000	10.703.463	0	0	495.200	0	0	0	0	0	0	11.595.200	10.703.463
480	Купување на опрема и машини	700.000	646.823	0	0	240.000	0	0	0	0	0	0	940.000	646.823
483	Купување на мебел	400.000	56.640	0	0	255.200	0	0	0	0	0	0	655.200	56.640
488	Капитални дотации до ЕЛС	10.000.000	10.000.000	0	0	0	0	0	0	0	0	0	10.000.000	10.000.000
2	ПРАВЕН НАДЗОР	550.000	480.371	0	0	0	0	0	0	0	0	0	550.000	480.371
20	ПРАВЕН НАДЗОР	550.000	480.371	0	0	0	0	0	0	0	0	0	550.000	480.371
42	СТОКИ И УСЛУГИ	550.000	480.371	0	0	0	0	0	0	0	0	0	550.000	480.371
420	Патни и дневни расходи	200.000	156.262	0	0	0	0	0	0	0	0	0	200.000	156.262
425	Договорни услуги	200.000	184.813	0	0	0	0	0	0	0	0	0	200.000	184.813
426	Други тековни расходи	150.000	139.296	0	0	0	0	0	0	0	0	0	150.000	139.296
4	АКТИВНОСТИ ПОВРЗАНИ СО ДЕЦЕНТРАЛИЗАЦИЈА	5.013.000	1.669.744	0	0	0	0	0	0	10.591.000	0	0	15.604.000	1.669.744
40	АКТИВНОСТИ ПОВРЗАНИ СО ДЕЦЕНТРАЛИЗАЦИЈА	5.013.000	1.669.744	0	0	0	0	0	0	10.591.000	0	0	15.604.000	1.669.744
42	СТОКИ И УСЛУГИ	2.613.000	1.669.744	0	0	0	0	0	0	10.591.000	0	0	13.204.000	1.669.744
420	Патни и дневни расходи	200.000	0	0	0	0	0	0	0	1.400.000	0	0	1.600.000	0
423	Материјали и ситен инвентар	663.000	534.070	0	0	0	0	0	0	100.000	0	0	763.000	534.070
425	Договорни услуги	1.650.000	1.035.800	0	0	0	0	0	0	6.896.000	0	0	8.546.000	1.035.800

Разде Програма Подпрограма Категорија Ставка	О П И С	Б У Џ Е Т											
		Расходи на Основен буџет				Расходи од самофинансирачки активности		Расходи од заеми		Расходи од донации		Вкупно расходи	
		Планирано	Реализирано	Планирано	Реализирано	Планирано	Реализирано	Планирано	Реализирано	Планирано	Реализирано	Планирано	Реализирано
426	Други тековни расходи	100.000	99.874	0	0	0	0	0	0	500.000	0	600.000	99.874
427	Привремени вработувања	0	0	0	0	0	0	0	0	1.695.000	0	1.695.000	0
46	СУБВЕНЦИИ И ТРАНСФЕРИ	2.400.000	0	0	0	0	0	0	0	0	0	2.400.000	0
464	Разни трансфери	2.400.000	0	0	0	0	0	0	0	0	0	2.400.000	0
М	ИНТЕГРАЦИЈА ВО ЕУ	56.847.000	1.352.277	0	0	0	0	0	0	263.623.000	7.342.534	320.470.000	8.694.811
МА	ПОМОШ ПРИ ТРАНЗИЦИЈА И ИНСТИТУЦИОНАЛНА НАДГРАДБА	24.502.000	0	0	0	0	0	0	0	0	0	24.502.000	0
48	КАПИТАЛНИ РАСХОДИ	24.502.000	0	0	0	0	0	0	0	0	0	24.502.000	0
482	Други градежни објекти	24.502.000	0	0	0	0	0	0	0	0	0	24.502.000	0
МБ	ПРЕКУГРАНИЧНА СОРАБОТКА	32.345.000	1.352.277	0	0	0	0	0	0	263.623.000	7.342.534	295.968.000	8.694.811
42	СТОКИ И УСЛУГИ	1.708.000	1.352.277	0	0	0	0	0	0	34.300.000	5.284.029	36.008.000	6.636.306
420	Патни и дневни расходи	100.000	0	0	0	0	0	0	0	5.000.000	831.125	5.100.000	831.125
421	Комунални услуги, греење, комуникација и транспорт	450.000	449.431	0	0	0	0	0	0	2.600.000	416.335	3.050.000	865.766
423	Материјали и ситен инвентар	20.000	0	0	0	0	0	0	0	2.400.000	38.319	2.420.000	38.319
424	Поправки и тековно одржување	20.000	6.787	0	0	0	0	0	0	1.200.000	40.500	1.220.000	47.287
425	Договорни услуги	150.000	134.490	0	0	0	0	0	0	10.000.000	730.503	10.150.000	864.993
426	Други тековни расходи	68.000	67.388	0	0	0	0	0	0	100.000	0	168.000	67.388
427	Привремени вработувања	900.000	694.181	0	0	0	0	0	0	13.000.000	3.227.247	13.900.000	3.921.428
46	СУБВЕНЦИИ И ТРАНСФЕРИ	30.637.000	0	0	0	0	0	0	0	224.264.000	0	254.901.000	0
464	Разни трансфери	30.637.000	0	0	0	0	0	0	0	224.264.000	0	254.901.000	0
48	КАПИТАЛНИ РАСХОДИ	0	0	0	0	0	0	0	0	5.059.000	2.058.505	5.059.000	2.058.505
480	Купување на опрема и машини	0	0	0	0	0	0	0	0	1.717.000	731.517	1.717.000	731.517
481	Градежни објекти	0	0	0	0	0	0	0	0	360.000	0	360.000	0
483	Купување на мебел	0	0	0	0	0	0	0	0	780.000	9.808	780.000	9.808
486	Купување на возила	0	0	0	0	0	0	0	0	2.202.000	1.317.180	2.202.000	1.317.180
О	РЕГИОНАЛЕН РАЗВОЈ	105.000.000	61.299.556	0	0	0	0	0	0	0	0	105.000.000	61.299.556
ОА	РАМНОМЕРЕН РЕГИОНАЛЕН РАЗВОЈ	105.000.000	61.299.556	0	0	0	0	0	0	0	0	105.000.000	61.299.556
42	СТОКИ И УСЛУГИ	3.000.000	1.949.222	0	0	0	0	0	0	0	0	3.000.000	1.949.222
420	Патни и дневни расходи	2.500.000	1.450.959	0	0	0	0	0	0	0	0	2.500.000	1.450.959
425	Договорни услуги	300.000	298.788	0	0	0	0	0	0	0	0	300.000	298.788
426	Други тековни расходи	200.000	199.475	0	0	0	0	0	0	0	0	200.000	199.475
46	СУБВЕНЦИИ И ТРАНСФЕРИ	102.000.000	59.350.334	0	0	0	0	0	0	0	0	102.000.000	59.350.334
464	Разни трансфери	102.000.000	59.350.334	0	0	0	0	0	0	0	0	102.000.000	59.350.334

Разде Програма Подпрограма Категорија Ставка	О П И С	Б У Ц Е Т											
		Расходи на Основен буџет				Расходи од самофинансирачки активности		Расходи од заеми		Расходи од донации		Вкупно расходи	
		Планирано	Реализирано	Планирано	Реализирано	Планирано	Реализирано	Планирано	Реализирано	Планирано	Реализирано	Планирано	Реализирано
19201	АГЕНЦИЈА ЗА ИСЕЛЕНИШТВО	20.000.000	18.998.824	0	0	0	0	0	0	0	0	20.000.000	18.998.824
2	АГЕНЦИЈА ЗА ИСЕЛЕНИШТВО	20.000.000	18.998.824	0	0	0	0	0	0	0	0	20.000.000	18.998.824
20	АГЕНЦИЈА ЗА ИСЕЛЕНИШТВО	20.000.000	18.998.824	0	0	0	0	0	0	0	0	20.000.000	18.998.824
РАСХОДИ													
40	ПЛАТИ И НАДОМЕСТОЦИ	10.359.000	9.357.831	0	0	0	0	0	0	0	0	10.359.000	9.357.831
401	Основни плати	7.473.000	6.820.425	0	0	0	0	0	0	0	0	7.473.000	6.820.425
402	Придонеси за социјално осигурување	2.886.000	2.537.406	0	0	0	0	0	0	0	0	2.886.000	2.537.406
42	СТОКИ И УСЛУГИ	9.641.000	9.640.993	0	0	0	0	0	0	0	0	9.641.000	9.640.993
420	Патни и дневни расходи	160.000	160.000	0	0	0	0	0	0	0	0	160.000	160.000
421	Комунални услуги, греење, комуникација и транспорт	2.300.000	2.300.000	0	0	0	0	0	0	0	0	2.300.000	2.300.000
423	Материјали и ситен инвентар	225.000	225.000	0	0	0	0	0	0	0	0	225.000	225.000
424	Поправки и тековно одржување	450.000	449.993	0	0	0	0	0	0	0	0	450.000	449.993
425	Договорни услуги	1.009.000	1.009.000	0	0	0	0	0	0	0	0	1.009.000	1.009.000
426	Други тековни расходи	4.785.542	4.785.542	0	0	0	0	0	0	0	0	4.785.542	4.785.542
427	Привремени вработувања	711.458	711.458	0	0	0	0	0	0	0	0	711.458	711.458
2	АГЕНЦИЈА ЗА ИСЕЛЕНИШТВО	20.000.000	18.998.824	0	0	0	0	0	0	0	0	20.000.000	18.998.824
20	АГЕНЦИЈА ЗА ИСЕЛЕНИШТВО	20.000.000	18.998.824	0	0	0	0	0	0	0	0	20.000.000	18.998.824
40	ПЛАТИ И НАДОМЕСТОЦИ	10.359.000	9.357.831	0	0	0	0	0	0	0	0	10.359.000	9.357.831
401	Основни плати	7.473.000	6.820.425	0	0	0	0	0	0	0	0	7.473.000	6.820.425
402	Придонеси за социјално осигурување	2.886.000	2.537.406	0	0	0	0	0	0	0	0	2.886.000	2.537.406
42	СТОКИ И УСЛУГИ	9.641.000	9.640.993	0	0	0	0	0	0	0	0	9.641.000	9.640.993
420	Патни и дневни расходи	160.000	160.000	0	0	0	0	0	0	0	0	160.000	160.000
421	Комунални услуги, греење, комуникација и транспорт	2.300.000	2.300.000	0	0	0	0	0	0	0	0	2.300.000	2.300.000
423	Материјали и ситен инвентар	225.000	225.000	0	0	0	0	0	0	0	0	225.000	225.000
424	Поправки и тековно одржување	450.000	449.993	0	0	0	0	0	0	0	0	450.000	449.993
425	Договорни услуги	1.009.000	1.009.000	0	0	0	0	0	0	0	0	1.009.000	1.009.000
426	Други тековни расходи	4.785.542	4.785.542	0	0	0	0	0	0	0	0	4.785.542	4.785.542
427	Привремени вработувања	711.458	711.458	0	0	0	0	0	0	0	0	711.458	711.458

Разде Програма Подпрограма Категорија Ставка	О П И С	Б У Џ Е Т											
		Расходи на Основен буџет				Расходи од самофинансирачки активности		Расходи од заеми		Расходи од донации		Вкупно расходи	
		Планирано	Реализирано	Планирано	Реализирано	Планирано	Реализирано	Планирано	Реализирано	Планирано	Реализирано	Планирано	Реализирано
19302	КОМИСИЈА ЗА ЗАШТИТА НА ПРАВОТО ЗА СЛОБОДЕН ПРИСТАП ИНФ.ОД ЈАВЕН КАРАКТЕР	11.243.000	11.210.070	0	0	0	0	0	0	0	0	11.243.000	11.210.070
2	СЛОБОДЕН ПРИСТАП ДО ИНФОРМАЦИИ	11.243.000	11.210.070	0	0	0	0	0	0	0	0	11.243.000	11.210.070
20	СЛОБОДЕН ПРИСТАП ДО ИНФОРМАЦИИ	11.243.000	11.210.070	0	0	0	0	0	0	0	0	11.243.000	11.210.070
РАСХОДИ													
40	ПЛАТИ И НАДОМЕСТОЦИ	8.475.000	8.472.436	0	0	0	0	0	0	0	0	8.475.000	8.472.436
401	Основни плати	6.176.000	6.175.051	0	0	0	0	0	0	0	0	6.176.000	6.175.051
402	Придонеси за социјално осигурување	2.299.000	2.297.385	0	0	0	0	0	0	0	0	2.299.000	2.297.385
42	СТОКИ И УСЛУГИ	2.714.353	2.684.311	0	0	0	0	0	0	0	0	2.714.353	2.684.311
420	Патни и дневни расходи	80.000	77.100	0	0	0	0	0	0	0	0	80.000	77.100
421	Комунални услуги, греење, комуникација и транспорт	1.288.500	1.288.425	0	0	0	0	0	0	0	0	1.288.500	1.288.425
423	Материјали и ситен инвентар	116.500	116.478	0	0	0	0	0	0	0	0	116.500	116.478
424	Поправки и тековно одржување	72.000	57.339	0	0	0	0	0	0	0	0	72.000	57.339
425	Договорни услуги	765.000	760.319	0	0	0	0	0	0	0	0	765.000	760.319
426	Други тековни расходи	392.353	384.650	0	0	0	0	0	0	0	0	392.353	384.650
46	СУБВЕНЦИИ И ТРАНСФЕРИ	53.647	53.323	0	0	0	0	0	0	0	0	53.647	53.323
464	Разни трансфери	41.000	40.676	0	0	0	0	0	0	0	0	41.000	40.676
465	Исплата по извршни исправи	12.647	12.647	0	0	0	0	0	0	0	0	12.647	12.647
2	СЛОБОДЕН ПРИСТАП ДО ИНФОРМАЦИИ	11.243.000	11.210.070	0	0	0	0	0	0	0	0	11.243.000	11.210.070
20	СЛОБОДЕН ПРИСТАП ДО ИНФОРМАЦИИ	11.243.000	11.210.070	0	0	0	0	0	0	0	0	11.243.000	11.210.070
40	ПЛАТИ И НАДОМЕСТОЦИ	8.475.000	8.472.436	0	0	0	0	0	0	0	0	8.475.000	8.472.436
401	Основни плати	6.176.000	6.175.051	0	0	0	0	0	0	0	0	6.176.000	6.175.051
402	Придонеси за социјално осигурување	2.299.000	2.297.385	0	0	0	0	0	0	0	0	2.299.000	2.297.385
42	СТОКИ И УСЛУГИ	2.714.353	2.684.311	0	0	0	0	0	0	0	0	2.714.353	2.684.311
420	Патни и дневни расходи	80.000	77.100	0	0	0	0	0	0	0	0	80.000	77.100
421	Комунални услуги, греење, комуникација и транспорт	1.288.500	1.288.425	0	0	0	0	0	0	0	0	1.288.500	1.288.425
423	Материјали и ситен инвентар	116.500	116.478	0	0	0	0	0	0	0	0	116.500	116.478
424	Поправки и тековно одржување	72.000	57.339	0	0	0	0	0	0	0	0	72.000	57.339
425	Договорни услуги	765.000	760.319	0	0	0	0	0	0	0	0	765.000	760.319
426	Други тековни расходи	392.353	384.650	0	0	0	0	0	0	0	0	392.353	384.650
46	СУБВЕНЦИИ И ТРАНСФЕРИ	53.647	53.323	0	0	0	0	0	0	0	0	53.647	53.323
464	Разни трансфери	41.000	40.676	0	0	0	0	0	0	0	0	41.000	40.676
465	Исплата по извршни исправи	12.647	12.647	0	0	0	0	0	0	0	0	12.647	12.647

Разде Програма Подпрограма Категорија Ставка	О П И С	Б У Џ Е Т											
		Расходи на Основен буџет				Расходи од самофинансирачки активности		Расходи од заеми		Расходи од донации		Вкупно расходи	
		Планирано	Реализирано	Планирано	Реализирано	Планирано	Реализирано	Планирано	Реализирано	Планирано	Реализирано	Планирано	Реализирано
20001	КОМИСИЈА ЗА ОДНОСИ СО ВЕРСКИТЕ ЗАЕДНИЦИ И РЕЛИГИОЗНИ ГРУПИ	8.090.000	7.859.782	0	0	0	0	0	0	0	0	8.090.000	7.859.782
2	КОМИСИЈА ЗА ОДНОСИ СО ВЕРСКИТЕ ЗАЕДНИЦИ И РЕЛИГИОЗНИТЕ ГРУПИ	8.090.000	7.859.782	0	0	0	0	0	0	0	0	8.090.000	7.859.782
20	КОМИСИЈА ЗА ОДНОСИ СО ВЕРСКИТЕ ЗАЕДНИЦИ И РЕЛИГИОЗНИТЕ ГРУПИ	8.090.000	7.859.782	0	0	0	0	0	0	0	0	8.090.000	7.859.782
РАСХОДИ													
40	ПЛАТИ И НАДОМЕСТОЦИ	5.188.000	5.182.339	0	0	0	0	0	0	0	0	5.188.000	5.182.339
401	Основни плати	3.778.000	3.777.034	0	0	0	0	0	0	0	0	3.778.000	3.777.034
402	Придонеси за социјално осигурување	1.410.000	1.405.305	0	0	0	0	0	0	0	0	1.410.000	1.405.305
42	СТОКИ И УСЛУГИ	1.565.000	1.401.085	0	0	0	0	0	0	0	0	1.565.000	1.401.085
420	Патни и дневни расходи	300.000	299.075	0	0	0	0	0	0	0	0	300.000	299.075
421	Комунални услуги, греење, комуникација и транспорт	875.000	808.464	0	0	0	0	0	0	0	0	875.000	808.464
423	Материјали и ситен инвентар	90.000	68.540	0	0	0	0	0	0	0	0	90.000	68.540
424	Поправки и тековно одржување	72.000	33.776	0	0	0	0	0	0	0	0	72.000	33.776
425	Договорни услуги	160.000	143.566	0	0	0	0	0	0	0	0	160.000	143.566
426	Други тековни расходи	68.000	47.664	0	0	0	0	0	0	0	0	68.000	47.664
46	СУБВЕНЦИИ И ТРАНСФЕРИ	1.337.000	1.276.358	0	0	0	0	0	0	0	0	1.337.000	1.276.358
463	Трансфери до невладини организации	1.296.000	1.235.358	0	0	0	0	0	0	0	0	1.296.000	1.235.358
464	Разни трансфери	41.000	41.000	0	0	0	0	0	0	0	0	41.000	41.000
2	КОМИСИЈА ЗА ОДНОСИ СО ВЕРСКИТЕ ЗАЕДНИЦИ И РЕЛИГИОЗНИТЕ ГРУПИ	8.090.000	7.859.782	0	0	0	0	0	0	0	0	8.090.000	7.859.782
20	КОМИСИЈА ЗА ОДНОСИ СО ВЕРСКИТЕ ЗАЕДНИЦИ И РЕЛИГИОЗНИТЕ ГРУПИ	8.090.000	7.859.782	0	0	0	0	0	0	0	0	8.090.000	7.859.782
40	ПЛАТИ И НАДОМЕСТОЦИ	5.188.000	5.182.339	0	0	0	0	0	0	0	0	5.188.000	5.182.339
401	Основни плати	3.778.000	3.777.034	0	0	0	0	0	0	0	0	3.778.000	3.777.034
402	Придонеси за социјално осигурување	1.410.000	1.405.305	0	0	0	0	0	0	0	0	1.410.000	1.405.305
42	СТОКИ И УСЛУГИ	1.565.000	1.401.085	0	0	0	0	0	0	0	0	1.565.000	1.401.085
420	Патни и дневни расходи	300.000	299.075	0	0	0	0	0	0	0	0	300.000	299.075
421	Комунални услуги, греење, комуникација и транспорт	875.000	808.464	0	0	0	0	0	0	0	0	875.000	808.464
423	Материјали и ситен инвентар	90.000	68.540	0	0	0	0	0	0	0	0	90.000	68.540
424	Поправки и тековно одржување	72.000	33.776	0	0	0	0	0	0	0	0	72.000	33.776
425	Договорни услуги	160.000	143.566	0	0	0	0	0	0	0	0	160.000	143.566
426	Други тековни расходи	68.000	47.664	0	0	0	0	0	0	0	0	68.000	47.664
46	СУБВЕНЦИИ И ТРАНСФЕРИ	1.337.000	1.276.358	0	0	0	0	0	0	0	0	1.337.000	1.276.358

Разде Програма Подпрограма Категорија Ставка	О П И С	Б У Џ Е Т											
		Расходи на Основен буџет				Расходи од самофинансирачки активности		Расходи од заеми		Расходи од донации		Вкупно расходи	
		Планирано	Реализирано	Планирано	Реализирано	Планирано	Реализирано	Планирано	Реализирано	Планирано	Реализирано	Планирано	Реализирано
463	Трансфери до невладини организации	1.296.000	1.235.358	0	0	0	0	0	0	0	0	1.296.000	1.235.358
464	Разни трансфери	41.000	41.000	0	0	0	0	0	0	0	0	41.000	41.000

Разде Програма Подпрограма Категорија Ставка	О П И С	Б У Ц Е Т											
		Расходи на Основен буџет				Расходи од самофинансирачки активности		Расходи од заеми		Расходи од донации		Вкупно расходи	
		Планирано	Реализирано	Планирано	Реализирано	Планирано	Реализирано	Планирано	Реализирано	Планирано	Реализирано	Планирано	Реализирано
21001	АГЕНЦИЈА ЗА КАТАСТАР НА НЕДВИЖНОСТИ	304.030.000	299.428.638	0	0	335.000.000	221.276.827	84.172.000	46.435.070	0	0	723.202.000	567.140.535
1	АДМИНИСТРАЦИЈА	31.139.000	29.857.943	0	0	10.000.000	8.330.605	0	0	0	0	41.139.000	38.188.548
10	АДМИНИСТРАЦИЈА	31.139.000	29.857.943	0	0	10.000.000	8.330.605	0	0	0	0	41.139.000	38.188.548
2	ПРОГРАМА ЗА КАТАСТАР НА НЕДВИЖНОСТИ	237.414.000	236.944.315	0	0	316.700.000	209.390.365	0	0	0	0	554.114.000	446.334.680
20	ПРОГРАМА ЗА КАТАСТАР НА НЕДВИЖНОСТИ	234.140.000	233.670.580	0	0	242.900.000	155.439.413	0	0	0	0	477.040.000	389.109.993
21	НАЦИОНАЛНА ИНФРАСТРУКТУРА НА ПРОСТОРНИ ПОДАТОЦИ	0	0	0	0	1.500.000	0	0	0	0	0	1.500.000	0
22	ОСНОВНИ ГЕОДЕТСКИ РАБОТИ И КАРТОГРАФИЈА	0	0	0	0	9.900.000	2.365.166	0	0	0	0	9.900.000	2.365.166
2A	ГЕОДЕТСКО КАТАСТАРСКИ ИНФОРМАЦИОНЕН СИСТЕМ	3.274.000	3.273.735	0	0	62.400.000	51.585.786	0	0	0	0	65.674.000	54.859.521
3	РЕФОРМА НА КАТАСТАР И РЕГИСТРАЦИЈА НА НЕДВИЖНОСТИ	35.477.000	32.626.380	0	0	8.000.000	3.466.638	84.172.000	46.435.070	0	0	127.649.000	82.528.088
30	РЕФОРМА НА КАТАСТАР И РЕГИСТРАЦИЈА НА НЕДВИЖНОСТИ	35.477.000	32.626.380	0	0	8.000.000	3.466.638	84.172.000	46.435.070	0	0	127.649.000	82.528.088
К	РЕФОРМА ВО ЈАВНАТА АДМИНИСТРАЦИЈА	0	0	0	0	300.000	89.220	0	0	0	0	300.000	89.220
К2	СТРУЧНО ОСПОСОБУВАЊЕ И УСОВРШУВАЊЕ	0	0	0	0	300.000	89.220	0	0	0	0	300.000	89.220
РАСХОДИ													
40	ПЛАТИ И НАДОМЕСТОЦИ	260.160.000	259.252.855	0	0	48.760.000	45.840.809	0	0	0	0	308.920.000	305.093.664
401	Основни плати	219.230.000	218.649.301	0	0	6.552.000	3.643.615	0	0	0	0	225.782.000	222.292.916
402	Придонеси за социјално осигурување	40.930.000	40.603.554	0	0	42.208.000	42.197.194	0	0	0	0	83.138.000	82.800.748
42	СТОКИ И УСЛУГИ	4.879.317	4.189.190	0	0	202.495.835	120.040.558	59.037.000	34.731.326	0	0	266.412.152	158.961.074
420	Патни и дневни расходи	0	0	0	0	9.500.000	5.023.022	0	0	0	0	9.500.000	5.023.022
421	Комунални услуги, греење, комуникација и транспорт	3.180.317	2.655.277	0	0	38.500.000	35.440.847	1.663.000	846.369	0	0	43.343.317	38.942.493
423	Материјали и ситен инвентар	176.000	175.779	0	0	27.485.080	12.205.686	1.652.000	838.844	0	0	29.313.080	13.220.308
424	Поправки и тековно одржување	90.000	89.932	0	0	31.800.000	17.344.450	808.000	126.401	0	0	32.698.000	17.560.783
425	Договорни услуги	1.296.000	1.132.014	0	0	41.200.000	21.947.829	53.248.000	31.644.923	0	0	95.744.000	54.724.766
426	Други тековни расходи	137.000	136.188	0	0	25.670.755	4.026.060	1.666.000	1.274.791	0	0	27.473.755	5.437.039
427	Привремени вработувања	0	0	0	0	28.340.000	24.052.665	0	0	0	0	28.340.000	24.052.665
45	КАМАТНИ ПЛАЌАЊА	6.000.000	3.564.462	0	0	8.000.000	3.466.638	0	0	0	0	14.000.000	7.031.100
451	Каматни плаќања кон нерезиденти кредитори	6.000.000	3.564.462	0	0	8.000.000	3.466.638	0	0	0	0	14.000.000	7.031.100
46	СУБВЕНЦИИ И ТРАНСФЕРИ	2.147.683	1.828.683	0	0	2.644.165	2.431.785	0	0	0	0	4.791.848	4.260.468
464	Разни трансфери	0	0	0	0	450.000	237.620	0	0	0	0	450.000	237.620

Разде Програма Подпрограма Категорија Ставка	О П И С	Б У Џ Е Т											
		Расходи на Основен буџет				Расходи од самофинансирачки активности		Расходи од заеми		Расходи од донации		Вкупно расходи	
		Планирано	Реализирано	Планирано	Реализирано	Планирано	Реализирано	Планирано	Реализирано	Планирано	Реализирано	Планирано	Реализирано
465	Исплата по извршни исправи	2.147.683	1.828.683	0	0	2.194.165	2.194.165	0	0	0	0	4.341.848	4.022.848
48	КАПИТАЛНИ РАСХОДИ	4.053.000	3.967.476	0	0	73.100.000	49.497.039	25.135.000	11.703.744	0	0	102.288.000	65.168.259
480	Купување на опрема и машини	1.342.000	1.341.814	0	0	5.100.000	4.676.428	17.168.000	9.863.863	0	0	23.610.000	15.882.105
481	Градежни објекти	87.000	1.927	0	0	12.000.000	5.217.432	810.000	9.407	0	0	12.897.000	5.228.766
485	Вложувања и нефинансиски средства	2.624.000	2.623.735	0	0	50.000.000	39.603.179	5.317.000	0	0	0	57.941.000	42.226.914
486	Купување на возила	0	0	0	0	6.000.000	0	1.840.000	1.830.474	0	0	7.840.000	1.830.474
49	ОТПЛАТА НА ГЛАВНИНА	26.790.000	26.625.972	0	0	0	0	0	0	0	0	26.790.000	26.625.972
491	Отплата на главнина до нерезидентни кредитори	26.790.000	26.625.972	0	0	0	0	0	0	0	0	26.790.000	26.625.972
1	АДМИНИСТРАЦИЈА	31.139.000	29.857.943	0	0	10.000.000	8.330.605	0	0	0	0	41.139.000	38.188.548
10	АДМИНИСТРАЦИЈА	31.139.000	29.857.943	0	0	10.000.000	8.330.605	0	0	0	0	41.139.000	38.188.548
40	ПЛАТИ И НАДОМЕСТОЦИ	26.020.000	25.582.275	0	0	0	0	0	0	0	0	26.020.000	25.582.275
401	Основни плати	18.820.000	18.612.450	0	0	0	0	0	0	0	0	18.820.000	18.612.450
402	Придонеси за социјално осигурување	7.200.000	6.969.825	0	0	0	0	0	0	0	0	7.200.000	6.969.825
42	СТОКИ И УСЛУГИ	2.971.317	2.446.985	0	0	10.000.000	8.330.605	0	0	0	0	12.971.317	10.777.590
420	Патни и дневни расходи	0	0	0	0	3.000.000	1.331.260	0	0	0	0	3.000.000	1.331.260
421	Комунални услуги, греење, комуникација и транспорт	2.971.317	2.446.985	0	0	7.000.000	6.999.346	0	0	0	0	9.971.317	9.446.331
46	СУБВЕНЦИИ И ТРАНСФЕРИ	2.147.683	1.828.683	0	0	0	0	0	0	0	0	2.147.683	1.828.683
465	Исплата по извршни исправи	2.147.683	1.828.683	0	0	0	0	0	0	0	0	2.147.683	1.828.683
2	ПРОГРАМА ЗА КАТАСТАР НА НЕДВИЖНОСТИ	237.414.000	236.944.315	0	0	316.700.000	209.390.365	0	0	0	0	554.114.000	446.334.680
20	ПРОГРАМА ЗА КАТАСТАР НА НЕДВИЖНОСТИ	234.140.000	233.670.580	0	0	242.900.000	155.439.413	0	0	0	0	477.040.000	389.109.993
40	ПЛАТИ И НАДОМЕСТОЦИ	234.140.000	233.670.580	0	0	48.760.000	45.840.809	0	0	0	0	282.900.000	279.511.389
401	Основни плати	200.410.000	200.036.851	0	0	6.552.000	3.643.615	0	0	0	0	206.962.000	203.680.466
402	Придонеси за социјално осигурување	33.730.000	33.633.729	0	0	42.208.000	42.197.194	0	0	0	0	75.938.000	75.830.923
42	СТОКИ И УСЛУГИ	0	0	0	0	172.695.835	101.520.112	0	0	0	0	172.695.835	101.520.112
420	Патни и дневни расходи	0	0	0	0	6.500.000	3.691.762	0	0	0	0	6.500.000	3.691.762
421	Комунални услуги, греење, комуникација и транспорт	0	0	0	0	31.500.000	28.441.501	0	0	0	0	31.500.000	28.441.501
423	Материјали и ситен инвентар	0	0	0	0	27.485.080	12.205.686	0	0	0	0	27.485.080	12.205.686
424	Поправки и тековно одржување	0	0	0	0	31.800.000	17.344.450	0	0	0	0	31.800.000	17.344.450
425	Договорни услуги	0	0	0	0	21.400.000	11.757.989	0	0	0	0	21.400.000	11.757.989
426	Други тековни расходи	0	0	0	0	25.670.755	4.026.060	0	0	0	0	25.670.755	4.026.060
427	Привремени вработувања	0	0	0	0	28.340.000	24.052.665	0	0	0	0	28.340.000	24.052.665
46	СУБВЕНЦИИ И ТРАНСФЕРИ	0	0	0	0	2.644.165	2.431.785	0	0	0	0	2.644.165	2.431.785
464	Разни трансфери	0	0	0	0	450.000	237.620	0	0	0	0	450.000	237.620
465	Исплата по извршни исправи	0	0	0	0	2.194.165	2.194.165	0	0	0	0	2.194.165	2.194.165
48	КАПИТАЛНИ РАСХОДИ	0	0	0	0	18.800.000	5.646.707	0	0	0	0	18.800.000	5.646.707
480	Купување на опрема и машини	0	0	0	0	800.000	429.275	0	0	0	0	800.000	429.275

Разде Програма Подпрограма Категорија Ставка	О П И С	Б У Ц Е Т											
		Расходи на Основен буџет				Расходи од самофинансирачки активности		Расходи од заеми		Расходи од донации		Вкупно расходи	
		Планирано	Реализирано	Планирано	Реализирано	Планирано	Реализирано	Планирано	Реализирано	Планирано	Реализирано	Планирано	Реализирано
481	Градежни објекти	0	0	0	0	12.000.000	5.217.432	0	0	0	0	12.000.000	5.217.432
486	Купување на возила	0	0	0	0	6.000.000	0	0	0	0	0	6.000.000	0
21	НАЦИОНАЛНА ИНФРАСТРУКТУРА НА ПРОСТОРНИ ПОДАТОЦИ	0	0	0	0	1.500.000	0	0	0	0	0	1.500.000	0
42	СТОКИ И УСЛУГИ	0	0	0	0	1.500.000	0	0	0	0	0	1.500.000	0
425	Договорни услуги	0	0	0	0	1.500.000	0	0	0	0	0	1.500.000	0
22	ОСНОВНИ ГЕОДЕТСКИ РАБОТИ И КАРТОГРАФИЈА	0	0	0	0	9.900.000	2.365.166	0	0	0	0	9.900.000	2.365.166
42	СТОКИ И УСЛУГИ	0	0	0	0	9.900.000	2.365.166	0	0	0	0	9.900.000	2.365.166
425	Договорни услуги	0	0	0	0	9.900.000	2.365.166	0	0	0	0	9.900.000	2.365.166
2A	ГЕОДЕТСКО КАТАСТАРСКИ ИНФОРМАЦИОНЕН СИСТЕМ	3.274.000	3.273.735	0	0	62.400.000	51.585.786	0	0	0	0	65.674.000	54.859.521
42	СТОКИ И УСЛУГИ	0	0	0	0	8.100.000	7.735.455	0	0	0	0	8.100.000	7.735.455
425	Договорни услуги	0	0	0	0	8.100.000	7.735.455	0	0	0	0	8.100.000	7.735.455
48	КАПИТАЛНИ РАСХОДИ	3.274.000	3.273.735	0	0	54.300.000	43.850.332	0	0	0	0	57.574.000	47.124.067
480	Купување на опрема и машини	650.000	650.000	0	0	4.300.000	4.247.153	0	0	0	0	4.950.000	4.897.153
485	Вложувања и нефинансиски средства	2.624.000	2.623.735	0	0	50.000.000	39.603.179	0	0	0	0	52.624.000	42.226.914
3	РЕФОРМА НА КАТАСТАР И РЕГИСТРАЦИЈА НА НЕДВИЖНОСТИ	35.477.000	32.626.380	0	0	8.000.000	3.466.638	84.172.000	46.435.070	0	0	127.649.000	82.528.088
30	РЕФОРМА НА КАТАСТАР И РЕГИСТРАЦИЈА НА НЕДВИЖНОСТИ	35.477.000	32.626.380	0	0	8.000.000	3.466.638	84.172.000	46.435.070	0	0	127.649.000	82.528.088
42	СТОКИ И УСЛУГИ	1.908.000	1.742.205	0	0	0	0	59.037.000	34.731.326	0	0	60.945.000	36.473.531
421	Комунални услуги, греење, комуникација и транспорт	209.000	208.292	0	0	0	0	1.663.000	846.369	0	0	1.872.000	1.054.661
423	Материјали и ситен инвентар	176.000	175.779	0	0	0	0	1.652.000	838.844	0	0	1.828.000	1.014.623
424	Поправки и тековно одржување	90.000	89.932	0	0	0	0	808.000	126.401	0	0	898.000	216.333
425	Договорни услуги	1.296.000	1.132.014	0	0	0	0	53.248.000	31.644.923	0	0	54.544.000	32.776.937
426	Други тековни расходи	137.000	136.188	0	0	0	0	1.666.000	1.274.791	0	0	1.803.000	1.410.979
45	КАМАТНИ ПЛАЌАЊА	6.000.000	3.564.462	0	0	8.000.000	3.466.638	0	0	0	0	14.000.000	7.031.100
451	Каматни плаќања кон нерезиденти кредитори	6.000.000	3.564.462	0	0	8.000.000	3.466.638	0	0	0	0	14.000.000	7.031.100
48	КАПИТАЛНИ РАСХОДИ	779.000	693.741	0	0	0	0	25.135.000	11.703.744	0	0	25.914.000	12.397.485
480	Купување на опрема и машини	692.000	691.814	0	0	0	0	17.168.000	9.863.863	0	0	17.860.000	10.555.677
481	Градежни објекти	87.000	1.927	0	0	0	0	810.000	9.407	0	0	897.000	11.334
485	Вложувања и нефинансиски средства	0	0	0	0	0	0	5.317.000	0	0	0	5.317.000	0
486	Купување на возила	0	0	0	0	0	0	1.840.000	1.830.474	0	0	1.840.000	1.830.474
49	ОТПЛАТА НА ГЛАВНИНА	26.790.000	26.625.972	0	0	0	0	0	0	0	0	26.790.000	26.625.972
491	Отплата на главнина до нерезидентни кредитори	26.790.000	26.625.972	0	0	0	0	0	0	0	0	26.790.000	26.625.972
К	РЕФОРМА ВО ЈАВНАТА АДМИНИСТРАЦИЈА	0	0	0	0	300.000	89.220	0	0	0	0	300.000	89.220
K2	СТРУЧНО ОСПОСОБУВАЊЕ И УСОВРШУВАЊЕ	0	0	0	0	300.000	89.220	0	0	0	0	300.000	89.220
42	СТОКИ И УСЛУГИ	0	0	0	0	300.000	89.220	0	0	0	0	300.000	89.220
425	Договорни услуги	0	0	0	0	300.000	89.220	0	0	0	0	300.000	89.220

Разде Програма Подпрограма Категорија Ставка	О П И С	Б У Џ Е Т											
		Расходи на Основен буџет				Расходи од самофинансирачки активности		Расходи од заеми		Расходи од донации		Вкупно расходи	
		Планирано	Реализирано	Планирано	Реализирано	Планирано	Реализирано	Планирано	Реализирано	Планирано	Реализирано	Планирано	Реализирано
22001	ДРЖАВЕН ЗАВОД ЗА СТАТИСТИКА	146.722.000	143.329.579	6.475.000	4.318.348	3.000.000	715.620	0	0	8.350.000	4.608.813	164.547.000	152.972.360
1	АДМИНИСТРАЦИЈА	18.050.000	16.591.483	1.300.000	807.817	0	0	0	0	0	0	19.350.000	17.399.300
10	АДМИНИСТРАЦИЈА	18.050.000	16.591.483	1.300.000	807.817	0	0	0	0	0	0	19.350.000	17.399.300
2	СТАТИСТИЧКИ ИСТРАЖУВАЊА	125.366.000	123.878.985	5.175.000	3.510.531	3.000.000	715.620	0	0	8.350.000	4.608.813	141.891.000	132.713.949
20	СТАТИСТИЧКИ ИСТРАЖУВАЊА	87.297.000	86.203.547	3.834.000	2.395.540	3.000.000	715.620	0	0	7.700.000	4.242.378	101.831.000	93.557.085
21	РЕГИОНАЛНИ ОДДЕЛЕНИЈА	37.554.000	37.237.337	1.341.000	1.114.991	0	0	0	0	0	0	38.895.000	38.352.328
22	АНКЕТА ЗА МИСЛЕЊЕ НА ПОТРОШУВАЧИТЕ	515.000	438.101	0	0	0	0	0	0	650.000	366.435	1.165.000	804.536
3	ПРОГРАМА ЗА ПОПИС	815.000	368.129	0	0	0	0	0	0	0	0	815.000	368.129
30	ПРОГРАМА ЗА ПОПИС	815.000	368.129	0	0	0	0	0	0	0	0	815.000	368.129
4	ИЗБОРНИ АКТИВНОСТИ	70.000	70.000	0	0	0	0	0	0	0	0	70.000	70.000
40	ИЗБОРНИ АКТИВНОСТИ	70.000	70.000	0	0	0	0	0	0	0	0	70.000	70.000
М	ИНТЕГРАЦИЈА ВО ЕУ	2.421.000	2.420.982	0	0	0	0	0	0	0	0	2.421.000	2.420.982
МА	ПОМОШ ПРИ ТРАНЗИЦИЈА И ИНСТИТУЦИОНАЛНА НАДГРАДБА	2.421.000	2.420.982	0	0	0	0	0	0	0	0	2.421.000	2.420.982
РАСХОДИ													
40	ПЛАТИ И НАДОМЕСТОЦИ	115.270.000	113.793.654	0	0	0	0	0	0	0	0	115.270.000	113.793.654
401	Основни плати	83.150.000	82.573.743	0	0	0	0	0	0	0	0	83.150.000	82.573.743
402	Придонеси за социјално осигурување	30.920.000	30.744.711	0	0	0	0	0	0	0	0	30.920.000	30.744.711
404	Надоместоци	1.200.000	475.200	0	0	0	0	0	0	0	0	1.200.000	475.200
42	СТОКИ И УСЛУГИ	28.680.812	27.014.755	5.505.000	3.877.837	3.000.000	715.620	0	0	7.825.000	4.112.963	45.010.812	35.721.175
420	Патни и дневни расходи	470.000	435.707	660.000	196.127	1.000.000	155.580	0	0	1.350.000	511.837	3.480.000	1.299.251
421	Комунални услуги, греење, комуникација и транспорт	10.355.000	9.900.441	2.200.000	1.415.791	0	0	0	0	330.000	107.660	12.885.000	11.423.892
423	Материјали и ситен инвентар	1.107.000	1.103.599	200.000	197.698	50.000	44.336	0	0	350.000	162.206	1.707.000	1.507.839
424	Поправки и тековно одржување	954.000	890.109	150.000	65.403	0	0	0	0	0	0	1.104.000	955.512
425	Договорни услуги	13.524.812	13.066.846	1.920.000	1.708.634	1.900.000	515.440	0	0	5.420.000	3.042.477	22.764.812	18.333.397
426	Други тековни расходи	315.000	313.482	375.000	294.184	50.000	264	0	0	350.000	268.139	1.090.000	876.069
427	Привремени вработувања	1.955.000	1.304.571	0	0	0	0	0	0	25.000	20.645	1.980.000	1.325.216
46	СУБВЕНЦИИ И ТРАНСФЕРИ	100.188	100.188	340.000	311.628	0	0	0	0	0	0	440.188	411.816
464	Разни трансфери	0	0	340.000	311.628	0	0	0	0	0	0	340.000	311.628
465	Исплата по извршни исправи	100.188	100.188	0	0	0	0	0	0	0	0	100.188	100.188

Разде Програма Подпрограма Категорија Ставка	О П И С	Б У Џ Е Т											
		Расходи на Основен буџет				Расходи од самофинансирачки активности		Расходи од заеми		Расходи од донации		Вкупно расходи	
		Планирано	Реализирано	Планирано	Реализирано	Планирано	Реализирано	Планирано	Реализирано	Планирано	Реализирано	Планирано	Реализирано
48	КАПИТАЛНИ РАСХОДИ	2.671.000	2.420.982	630.000	128.883	0	0	0	0	525.000	495.850	3.826.000	3.045.715
480	Купување на опрема и машини	2.421.000	2.420.982	130.000	128.883	0	0	0	0	25.000	20.719	2.576.000	2.570.584
485	Вложувања и нефинансиски средства	250.000	0	500.000	0	0	0	0	0	500.000	475.131	1.250.000	475.131
1	АДМИНИСТРАЦИЈА	18.050.000	16.591.483	1.300.000	807.817	0	0	0	0	0	0	19.350.000	17.399.300
10	АДМИНИСТРАЦИЈА	18.050.000	16.591.483	1.300.000	807.817	0	0	0	0	0	0	19.350.000	17.399.300
40	ПЛАТИ И НАДОМЕСТОЦИ	13.040.000	12.149.352	0	0	0	0	0	0	0	0	13.040.000	12.149.352
401	Основни плати	8.629.000	8.519.751	0	0	0	0	0	0	0	0	8.629.000	8.519.751
402	Придонеси за социјално осигурување	3.211.000	3.154.401	0	0	0	0	0	0	0	0	3.211.000	3.154.401
404	Надоместоци	1.200.000	475.200	0	0	0	0	0	0	0	0	1.200.000	475.200
42	СТОКИ И УСЛУГИ	5.010.000	4.442.131	960.000	496.189	0	0	0	0	0	0	5.970.000	4.938.320
420	Патни и дневни расходи	290.000	283.591	510.000	171.038	0	0	0	0	0	0	800.000	454.629
421	Комунални услуги, греење, комуникација и транспорт	300.000	167.300	100.000	8.387	0	0	0	0	0	0	400.000	175.687
423	Материјали и ситен инвентар	150.000	148.891	0	0	0	0	0	0	0	0	150.000	148.891
424	Поправки и тековно одржување	910.000	885.349	50.000	25.095	0	0	0	0	0	0	960.000	910.444
425	Договорни услуги	3.000.000	2.616.602	100.000	98.735	0	0	0	0	0	0	3.100.000	2.715.337
426	Други тековни расходи	200.000	199.210	200.000	192.934	0	0	0	0	0	0	400.000	392.144
427	Привремени вработувања	160.000	141.188	0	0	0	0	0	0	0	0	160.000	141.188
46	СУБВЕНЦИИ И ТРАНСФЕРИ	0	0	340.000	311.628	0	0	0	0	0	0	340.000	311.628
464	Разни трансфери	0	0	340.000	311.628	0	0	0	0	0	0	340.000	311.628
2	СТАТИСТИЧКИ ИСТРАЖУВАЊА	125.366.000	123.878.985	5.175.000	3.510.531	3.000.000	715.620	0	0	8.350.000	4.608.813	141.891.000	132.713.949
20	СТАТИСТИЧКИ ИСТРАЖУВАЊА	87.297.000	86.203.547	3.834.000	2.395.540	3.000.000	715.620	0	0	7.700.000	4.242.378	101.831.000	93.557.085
40	ПЛАТИ И НАДОМЕСТОЦИ	69.250.000	68.834.122	0	0	0	0	0	0	0	0	69.250.000	68.834.122
401	Основни плати	50.483.000	50.158.711	0	0	0	0	0	0	0	0	50.483.000	50.158.711
402	Придонеси за социјално осигурување	18.767.000	18.675.411	0	0	0	0	0	0	0	0	18.767.000	18.675.411
42	СТОКИ И УСЛУГИ	17.696.812	17.269.237	3.220.000	2.281.886	3.000.000	715.620	0	0	7.175.000	3.746.528	31.091.812	24.013.271
420	Патни и дневни расходи	90.000	72.536	100.000	7.000	1.000.000	155.580	0	0	1.350.000	511.837	2.540.000	746.953
421	Комунални услуги, греење, комуникација и транспорт	5.950.000	5.749.706	1.100.000	441.580	0	0	0	0	280.000	107.660	7.330.000	6.298.946
423	Материјали и ситен инвентар	617.000	615.301	150.000	147.698	50.000	44.336	0	0	350.000	162.206	1.167.000	969.541
425	Договорни услуги	9.699.812	9.690.935	1.720.000	1.584.358	1.900.000	515.440	0	0	4.820.000	2.676.042	18.139.812	14.466.775
426	Други тековни расходи	90.000	89.365	150.000	101.250	50.000	264	0	0	350.000	268.139	640.000	459.018
427	Привремени вработувања	1.250.000	1.051.394	0	0	0	0	0	0	25.000	20.645	1.275.000	1.072.039
46	СУБВЕНЦИИ И ТРАНСФЕРИ	100.188	100.188	0	0	0	0	0	0	0	0	100.188	100.188
465	Исплата по извршни исправи	100.188	100.188	0	0	0	0	0	0	0	0	100.188	100.188
48	КАПИТАЛНИ РАСХОДИ	250.000	0	614.000	113.654	0	0	0	0	525.000	495.850	1.389.000	609.504
480	Купување на опрема и машини	0	0	114.000	113.654	0	0	0	0	25.000	20.719	139.000	134.373
485	Вложувања и нефинансиски средства	250.000	0	500.000	0	0	0	0	0	500.000	475.131	1.250.000	475.131
21	РЕГИОНАЛНИ ОДДЕЛЕНИЈА	37.554.000	37.237.337	1.341.000	1.114.991	0	0	0	0	0	0	38.895.000	38.352.328

Разде Програма Подпрограма Категорија Ставка	О П И С	Б У Ц Е Т											
		Расходи на Основен буџет				Расходи од самофинансирачки активности		Расходи од заеми		Расходи од донации		Вкупно расходи	
		Планирано	Реализирано	Планирано	Реализирано	Планирано	Реализирано	Планирано	Реализирано	Планирано	Реализирано	Планирано	Реализирано
40	ПЛАТИ И НАДОМЕСТОЦИ	32.980.000	32.810.180	0	0	0	0	0	0	0	0	32.980.000	32.810.180
401	Основни плати	24.038.000	23.895.281	0	0	0	0	0	0	0	0	24.038.000	23.895.281
402	Придонеси за социјално осигурување	8.942.000	8.914.899	0	0	0	0	0	0	0	0	8.942.000	8.914.899
42	СТОКИ И УСЛУГИ	4.574.000	4.427.157	1.325.000	1.099.762	0	0	0	0	0	0	5.899.000	5.526.919
420	Патни и дневни расходи	80.000	79.580	50.000	18.089	0	0	0	0	0	0	130.000	97.669
421	Комунални услуги, греење, комуникација и транспорт	4.000.000	3.904.598	1.000.000	965.824	0	0	0	0	0	0	5.000.000	4.870.422
423	Материјали и ситен инвентар	180.000	179.407	50.000	50.000	0	0	0	0	0	0	230.000	229.407
424	Поправки и тековно одржување	44.000	4.760	100.000	40.308	0	0	0	0	0	0	144.000	45.068
425	Договорни услуги	150.000	146.823	100.000	25.541	0	0	0	0	0	0	250.000	172.364
426	Други тековни расходи	0	0	25.000	0	0	0	0	0	0	0	25.000	0
427	Привремени вработувања	120.000	111.989	0	0	0	0	0	0	0	0	120.000	111.989
48	КАПИТАЛНИ РАСХОДИ	0	0	16.000	15.229	0	0	0	0	0	0	16.000	15.229
480	Купување на опрема и машини	0	0	16.000	15.229	0	0	0	0	0	0	16.000	15.229
22	АНКЕТА ЗА МИСЛЕЊЕ НА ПОТРОШУВАЧИТЕ	515.000	438.101	0	0	0	0	0	0	650.000	366.435	1.165.000	804.536
42	СТОКИ И УСЛУГИ	515.000	438.101	0	0	0	0	0	0	650.000	366.435	1.165.000	804.536
420	Патни и дневни расходи	10.000	0	0	0	0	0	0	0	0	0	10.000	0
421	Комунални услуги, греење, комуникација и транспорт	5.000	615	0	0	0	0	0	0	50.000	0	55.000	615
425	Договорни услуги	500.000	437.486	0	0	0	0	0	0	600.000	366.435	1.100.000	803.921
3	ПРОГРАМА ЗА ПОПИС	815.000	368.129	0	0	0	0	0	0	0	0	815.000	368.129
30	ПРОГРАМА ЗА ПОПИС	815.000	368.129	0	0	0	0	0	0	0	0	815.000	368.129
42	СТОКИ И УСЛУГИ	815.000	368.129	0	0	0	0	0	0	0	0	815.000	368.129
421	Комунални услуги, греење, комуникација и транспорт	100.000	78.222	0	0	0	0	0	0	0	0	100.000	78.222
423	Материјали и ситен инвентар	90.000	90.000	0	0	0	0	0	0	0	0	90.000	90.000
425	Договорни услуги	175.000	175.000	0	0	0	0	0	0	0	0	175.000	175.000
426	Други тековни расходи	25.000	24.907	0	0	0	0	0	0	0	0	25.000	24.907
427	Привремени вработувања	425.000	0	0	0	0	0	0	0	0	0	425.000	0
4	ИЗБОРНИ АКТИВНОСТИ	70.000	70.000	0	0	0	0	0	0	0	0	70.000	70.000
40	ИЗБОРНИ АКТИВНОСТИ	70.000	70.000	0	0	0	0	0	0	0	0	70.000	70.000
42	СТОКИ И УСЛУГИ	70.000	70.000	0	0	0	0	0	0	0	0	70.000	70.000
423	Материјали и ситен инвентар	70.000	70.000	0	0	0	0	0	0	0	0	70.000	70.000
М	ИНТЕГРАЦИЈА ВО ЕУ	2.421.000	2.420.982	0	0	0	0	0	0	0	0	2.421.000	2.420.982
МА	ПОМОШ ПРИ ТРАНЗИЦИЈА И ИНСТИТУЦИОНАЛНА НАДГРАДБА	2.421.000	2.420.982	0	0	0	0	0	0	0	0	2.421.000	2.420.982
48	КАПИТАЛНИ РАСХОДИ	2.421.000	2.420.982	0	0	0	0	0	0	0	0	2.421.000	2.420.982
480	Купување на опрема и машини	2.421.000	2.420.982	0	0	0	0	0	0	0	0	2.421.000	2.420.982

Разде Програма Подпрограма Категорија Ставка	О П И С	Б У Ц Е Т											
		Расходи на Основен буџет				Расходи од самофинансирачки активности		Расходи од заеми		Расходи од донации		Вкупно расходи	
		Планирано	Реализирано	Планирано	Реализирано	Планирано	Реализирано	Планирано	Реализирано	Планирано	Реализирано	Планирано	Реализирано
24001	ДРЖАВЕН АРХИВ НА РЕПУБЛИКА МАКЕДОНИЈА	102.327.000	101.938.424	5.000.000	3.750.948	0	0	0	0	0	0	107.327.000	105.689.372
1	АДМИНИСТРАЦИЈА	21.199.000	21.075.873	5.000.000	3.750.948	0	0	0	0	0	0	26.199.000	24.826.821
10	АДМИНИСТРАЦИЈА	21.199.000	21.075.873	5.000.000	3.750.948	0	0	0	0	0	0	26.199.000	24.826.821
2	ИНСПЕКЦИСКИ НАДЗОР И ЗАШТИТА НА АРХИВСКА ГРАГА	81.128.000	80.862.551	0	0	0	0	0	0	0	0	81.128.000	80.862.551
20	ИНСПЕКЦИСКИ НАДЗОР И ЗАШТИТА НА АРХИВСКА ГРАГА	81.128.000	80.862.551	0	0	0	0	0	0	0	0	81.128.000	80.862.551
РАСХОДИ													
40	ПЛАТИ И НАДОМЕСТОЦИ	88.114.000	87.730.863	0	0	0	0	0	0	0	0	88.114.000	87.730.863
401	Основни плати	64.171.000	63.923.307	0	0	0	0	0	0	0	0	64.171.000	63.923.307
402	Придонеси за социјално осигурување	23.943.000	23.807.556	0	0	0	0	0	0	0	0	23.943.000	23.807.556
42	СТОКИ И УСЛУГИ	13.323.000	13.317.561	4.400.000	3.500.971	0	0	0	0	0	0	17.723.000	16.818.532
420	Патни и дневни расходи	840.000	837.862	500.000	363.242	0	0	0	0	0	0	1.340.000	1.201.104
421	Комунални услуги, греење, комуникација и транспорт	9.900.000	9.898.309	600.000	580.014	0	0	0	0	0	0	10.500.000	10.478.323
423	Материјали и ситен инвентар	413.000	412.863	1.500.000	1.145.984	0	0	0	0	0	0	1.913.000	1.558.847
424	Поправки и тековно одржување	1.220.000	1.219.576	935.000	933.862	0	0	0	0	0	0	2.155.000	2.153.438
425	Договорни услуги	860.000	859.955	700.000	312.983	0	0	0	0	0	0	1.560.000	1.172.938
426	Други тековни расходи	90.000	88.996	165.000	164.886	0	0	0	0	0	0	255.000	253.882
48	КАПИТАЛНИ РАСХОДИ	890.000	890.000	600.000	249.977	0	0	0	0	0	0	1.490.000	1.139.977
480	Купување на опрема и машини	890.000	890.000	600.000	249.977	0	0	0	0	0	0	1.490.000	1.139.977
1	АДМИНИСТРАЦИЈА	21.199.000	21.075.873	5.000.000	3.750.948	0	0	0	0	0	0	26.199.000	24.826.821
10	АДМИНИСТРАЦИЈА	21.199.000	21.075.873	5.000.000	3.750.948	0	0	0	0	0	0	26.199.000	24.826.821
40	ПЛАТИ И НАДОМЕСТОЦИ	12.154.000	12.033.921	0	0	0	0	0	0	0	0	12.154.000	12.033.921
401	Основни плати	8.825.000	8.750.356	0	0	0	0	0	0	0	0	8.825.000	8.750.356
402	Придонеси за социјално осигурување	3.329.000	3.283.565	0	0	0	0	0	0	0	0	3.329.000	3.283.565
42	СТОКИ И УСЛУГИ	8.695.000	8.691.952	4.400.000	3.500.971	0	0	0	0	0	0	13.095.000	12.192.923
420	Патни и дневни расходи	290.000	290.000	500.000	363.242	0	0	0	0	0	0	790.000	653.242
421	Комунални услуги, греење, комуникација и транспорт	7.100.000	7.098.562	600.000	580.014	0	0	0	0	0	0	7.700.000	7.678.576
423	Материјали и ситен инвентар	200.000	199.863	1.500.000	1.145.984	0	0	0	0	0	0	1.700.000	1.345.847
424	Поправки и тековно одржување	700.000	699.576	935.000	933.862	0	0	0	0	0	0	1.635.000	1.633.438
425	Договорни услуги	360.000	359.955	700.000	312.983	0	0	0	0	0	0	1.060.000	672.938
426	Други тековни расходи	45.000	43.996	165.000	164.886	0	0	0	0	0	0	210.000	208.882
48	КАПИТАЛНИ РАСХОДИ	350.000	350.000	600.000	249.977	0	0	0	0	0	0	950.000	599.977

Разде Програма Подпрограма Категорија Ставка	О П И С	Б У Џ Е Т											
		Расходи на Основен буџет				Расходи од самофинансирачки активности		Расходи од заеми		Расходи од донации		Вкупно расходи	
		Планирано	Реализирано	Планирано	Реализирано	Планирано	Реализирано	Планирано	Реализирано	Планирано	Реализирано	Планирано	Реализирано
480	Купување на опрема и машини	350.000	350.000	600.000	249.977	0	0	0	0	0	0	950.000	599.977
2	ИНСПЕКЦИСКИ НАДЗОР И ЗАШТИТА НА АРХИВСКА ГРАГА	81.128.000	80.862.551	0	0	0	0	0	0	0	0	81.128.000	80.862.551
20	ИНСПЕКЦИСКИ НАДЗОР И ЗАШТИТА НА АРХИВСКА ГРАГА	81.128.000	80.862.551	0	0	0	0	0	0	0	0	81.128.000	80.862.551
40	ПЛАТИ И НАДОМЕСТОЦИ	75.960.000	75.696.942	0	0	0	0	0	0	0	0	75.960.000	75.696.942
401	Основни плати	55.346.000	55.172.951	0	0	0	0	0	0	0	0	55.346.000	55.172.951
402	Придонеси за социјално осигурување	20.614.000	20.523.991	0	0	0	0	0	0	0	0	20.614.000	20.523.991
42	СТОКИ И УСЛУГИ	4.628.000	4.625.609	0	0	0	0	0	0	0	0	4.628.000	4.625.609
420	Патни и дневни расходи	550.000	547.862	0	0	0	0	0	0	0	0	550.000	547.862
421	Комунални услуги, греење, комуникација и транспорт	2.800.000	2.799.747	0	0	0	0	0	0	0	0	2.800.000	2.799.747
423	Материјали и ситен инвентар	213.000	213.000	0	0	0	0	0	0	0	0	213.000	213.000
424	Поправки и тековно одржување	520.000	520.000	0	0	0	0	0	0	0	0	520.000	520.000
425	Договорни услуги	500.000	500.000	0	0	0	0	0	0	0	0	500.000	500.000
426	Други тековни расходи	45.000	45.000	0	0	0	0	0	0	0	0	45.000	45.000
48	КАПИТАЛНИ РАСХОДИ	540.000	540.000	0	0	0	0	0	0	0	0	540.000	540.000
480	Купување на опрема и машини	540.000	540.000	0	0	0	0	0	0	0	0	540.000	540.000

Разде Програма Подпрограма Категорија Ставка	О П И С	Б У Џ Е Т											
		Расходи на Основен буџет				Расходи од самофинансирачки активности		Расходи од заеми		Расходи од донации		Вкупно расходи	
		Планирано	Реализирано	Планирано	Реализирано	Планирано	Реализирано	Планирано	Реализирано	Планирано	Реализирано	Планирано	Реализирано
25001	БИРО ЗА СУДСКИ ВЕШТАЧЕЊА	12.468.000	12.465.405	9.670.000	5.987.839	0	0	0	0	0	0	22.138.000	18.453.244
2	СУДСКИ ВЕШТАЧЕЊА	12.468.000	12.465.405	9.670.000	5.987.839	0	0	0	0	0	0	22.138.000	18.453.244
20	СУДСКИ ВЕШТАЧЕЊА	12.468.000	12.465.405	9.670.000	5.987.839	0	0	0	0	0	0	22.138.000	18.453.244
РАСХОДИ													
40	ПЛАТИ И НАДОМЕСТОЦИ	10.472.630	10.471.645	0	0	0	0	0	0	0	0	10.472.630	10.471.645
401	Основни плати	7.631.130	7.630.417	0	0	0	0	0	0	0	0	7.631.130	7.630.417
402	Придонеси за социјално осигурување	2.841.500	2.841.228	0	0	0	0	0	0	0	0	2.841.500	2.841.228
42	СТОКИ И УСЛУГИ	1.995.370	1.993.760	9.070.000	5.776.743	0	0	0	0	0	0	11.065.370	7.770.503
420	Патни и дневни расходи	0	0	950.000	394.669	0	0	0	0	0	0	950.000	394.669
421	Комунални услуги, греење, комуникација и транспорт	1.995.370	1.993.760	1.950.000	720.925	0	0	0	0	0	0	3.945.370	2.714.685
423	Материјали и ситен инвентар	0	0	230.000	204.556	0	0	0	0	0	0	230.000	204.556
424	Поправки и тековно одржување	0	0	1.160.000	425.621	0	0	0	0	0	0	1.160.000	425.621
425	Договорни услуги	0	0	3.080.000	2.926.371	0	0	0	0	0	0	3.080.000	2.926.371
426	Други тековни расходи	0	0	1.700.000	1.104.601	0	0	0	0	0	0	1.700.000	1.104.601
46	СУБВЕНЦИИ И ТРАНСФЕРИ	0	0	90.000	40.480	0	0	0	0	0	0	90.000	40.480
464	Разни трансфери	0	0	90.000	40.480	0	0	0	0	0	0	90.000	40.480
48	КАПИТАЛНИ РАСХОДИ	0	0	510.000	170.616	0	0	0	0	0	0	510.000	170.616
480	Купување на опрема и машини	0	0	464.500	125.414	0	0	0	0	0	0	464.500	125.414
485	Вложувања и нефинансиски средства	0	0	45.500	45.202	0	0	0	0	0	0	45.500	45.202
2	СУДСКИ ВЕШТАЧЕЊА	12.468.000	12.465.405	9.670.000	5.987.839	0	0	0	0	0	0	22.138.000	18.453.244
20	СУДСКИ ВЕШТАЧЕЊА	12.468.000	12.465.405	9.670.000	5.987.839	0	0	0	0	0	0	22.138.000	18.453.244
40	ПЛАТИ И НАДОМЕСТОЦИ	10.472.630	10.471.645	0	0	0	0	0	0	0	0	10.472.630	10.471.645
401	Основни плати	7.631.130	7.630.417	0	0	0	0	0	0	0	0	7.631.130	7.630.417
402	Придонеси за социјално осигурување	2.841.500	2.841.228	0	0	0	0	0	0	0	0	2.841.500	2.841.228
42	СТОКИ И УСЛУГИ	1.995.370	1.993.760	9.070.000	5.776.743	0	0	0	0	0	0	11.065.370	7.770.503
420	Патни и дневни расходи	0	0	950.000	394.669	0	0	0	0	0	0	950.000	394.669
421	Комунални услуги, греење, комуникација и транспорт	1.995.370	1.993.760	1.950.000	720.925	0	0	0	0	0	0	3.945.370	2.714.685
423	Материјали и ситен инвентар	0	0	230.000	204.556	0	0	0	0	0	0	230.000	204.556
424	Поправки и тековно одржување	0	0	1.160.000	425.621	0	0	0	0	0	0	1.160.000	425.621
425	Договорни услуги	0	0	3.080.000	2.926.371	0	0	0	0	0	0	3.080.000	2.926.371
426	Други тековни расходи	0	0	1.700.000	1.104.601	0	0	0	0	0	0	1.700.000	1.104.601
46	СУБВЕНЦИИ И ТРАНСФЕРИ	0	0	90.000	40.480	0	0	0	0	0	0	90.000	40.480

Разде Програма Подпрограма Категорија Ставка	О П И С	Б У Џ Е Т											
		Расходи на Основен буџет				Расходи од самофинансирачки активности		Расходи од заеми		Расходи од донации		Вкупно расходи	
		Планирано	Реализирано	Планирано	Реализирано	Планирано	Реализирано	Планирано	Реализирано	Планирано	Реализирано	Планирано	Реализирано
464	Разни трансфери	0	0	90.000	40.480	0	0	0	0	0	0	90.000	40.480
48	КАПИТАЛНИ РАСХОДИ	0	0	510.000	170.616	0	0	0	0	0	0	510.000	170.616
480	Купување на опрема и машини	0	0	464.500	125.414	0	0	0	0	0	0	464.500	125.414
485	Вложувања и нефинансиски средства	0	0	45.500	45.202	0	0	0	0	0	0	45.500	45.202

Разде Програма Подпрограма Категорија Ставка	О П И С	Б У Ц Е Т											
		Расходи на Основен буџет				Расходи од самофинансирачки активности		Расходи од заеми		Расходи од донации		Вкупно расходи	
		Планирано	Реализирано	Планирано	Реализирано	Планирано	Реализирано	Планирано	Реализирано	Планирано	Реализирано	Планирано	Реализирано
26001	МАКЕДОНСКА АКАДЕМИЈА НА НАУКИТЕ И УМЕТНОСТИТЕ	77.904.000	77.755.188	0	0	44.000.000	30.377.560	0	0	68.000.000	40.427.228	189.904.000	148.559.975
1	АДМИНИСТРАЦИЈА	77.904.000	77.755.188	0	0	44.000.000	30.377.560	0	0	68.000.000	40.427.228	189.904.000	148.559.975
10	АДМИНИСТРАЦИЈА	77.904.000	77.755.188	0	0	44.000.000	30.377.560	0	0	68.000.000	40.427.228	189.904.000	148.559.975
РАСХОДИ													
40	ПЛАТИ И НАДОМЕСТОЦИ	49.590.000	49.445.426	0	0	2.524.000	1.541.529	0	0	0	0	52.114.000	50.986.955
401	Основни плати	19.637.000	19.571.490	0	0	2.064.000	1.103.732	0	0	0	0	21.701.000	20.675.222
402	Придонеси за социјално осигурување	6.313.000	6.275.936	0	0	455.000	437.797	0	0	0	0	6.768.000	6.713.733
403	Останати придонеси од плати	0	0	0	0	5.000	0	0	0	0	0	5.000	0
404	Надоместоци	23.640.000	23.598.000	0	0	0	0	0	0	0	0	23.640.000	23.598.000
42	СТОКИ И УСЛУГИ	27.269.000	27.266.141	0	0	39.076.000	28.811.438	0	0	58.100.000	40.359.978	124.445.000	96.437.556
420	Патни и дневни расходи	400.000	399.216	0	0	1.600.000	693.947	0	0	3.000.000	1.963.797	5.000.000	3.056.960
421	Комунални услуги, греење, комуникација и транспорт	14.850.000	14.849.000	0	0	1.450.000	1.252.293	0	0	500.000	74.176	16.800.000	16.175.469
423	Материјали и ситен инвентар	1.801.000	1.800.728	0	0	10.500.000	9.308.799	0	0	4.000.000	91.470	16.301.000	11.200.997
424	Поправки и тековно одржување	580.000	579.749	0	0	1.600.000	445.869	0	0	1.000.000	39.498	3.180.000	1.065.116
425	Договорни услуги	8.988.000	8.988.000	0	0	22.626.000	16.532.336	0	0	46.900.000	36.525.633	78.514.000	62.045.969
426	Други тековни расходи	450.000	449.866	0	0	800.000	304.778	0	0	500.000	110.939	1.750.000	865.582
427	Привремени вработувања	200.000	199.582	0	0	500.000	273.417	0	0	2.200.000	1.554.465	2.900.000	2.027.464
48	КАПИТАЛНИ РАСХОДИ	1.045.000	1.043.621	0	0	2.400.000	24.593	0	0	9.900.000	67.250	13.345.000	1.135.464
480	Купување на опрема и машини	642.000	641.635	0	0	2.400.000	24.593	0	0	9.900.000	67.250	12.942.000	733.478
481	Градежни објекти	403.000	401.986	0	0	0	0	0	0	0	0	403.000	401.986
1	АДМИНИСТРАЦИЈА	77.904.000	77.755.188	0	0	44.000.000	30.377.560	0	0	68.000.000	40.427.228	189.904.000	148.559.975
10	АДМИНИСТРАЦИЈА	77.904.000	77.755.188	0	0	44.000.000	30.377.560	0	0	68.000.000	40.427.228	189.904.000	148.559.975
40	ПЛАТИ И НАДОМЕСТОЦИ	49.590.000	49.445.426	0	0	2.524.000	1.541.529	0	0	0	0	52.114.000	50.986.955
401	Основни плати	19.637.000	19.571.490	0	0	2.064.000	1.103.732	0	0	0	0	21.701.000	20.675.222
402	Придонеси за социјално осигурување	6.313.000	6.275.936	0	0	455.000	437.797	0	0	0	0	6.768.000	6.713.733
403	Останати придонеси од плати	0	0	0	0	5.000	0	0	0	0	0	5.000	0
404	Надоместоци	23.640.000	23.598.000	0	0	0	0	0	0	0	0	23.640.000	23.598.000
42	СТОКИ И УСЛУГИ	27.269.000	27.266.141	0	0	39.076.000	28.811.438	0	0	58.100.000	40.359.978	124.445.000	96.437.556
420	Патни и дневни расходи	400.000	399.216	0	0	1.600.000	693.947	0	0	3.000.000	1.963.797	5.000.000	3.056.960
421	Комунални услуги, греење, комуникација и транспорт	14.850.000	14.849.000	0	0	1.450.000	1.252.293	0	0	500.000	74.176	16.800.000	16.175.469
423	Материјали и ситен инвентар	1.801.000	1.800.728	0	0	10.500.000	9.308.799	0	0	4.000.000	91.470	16.301.000	11.200.997
424	Поправки и тековно одржување	580.000	579.749	0	0	1.600.000	445.869	0	0	1.000.000	39.498	3.180.000	1.065.116

Разде Програма Подпрограма Категорија Ставка	О П И С	Б У Џ Е Т											
		Расходи на Основен буџет				Расходи од самофинансирачки активности		Расходи од заеми		Расходи од донации		Вкупно расходи	
		Планирано	Реализирано	Планирано	Реализирано	Планирано	Реализирано	Планирано	Реализирано	Планирано	Реализирано	Планирано	Реализирано
425	Договорни услуги	8.988.000	8.988.000	0	0	22.626.000	16.532.336	0	0	46.900.000	36.525.633	78.514.000	62.045.969
426	Други тековни расходи	450.000	449.866	0	0	800.000	304.778	0	0	500.000	110.939	1.750.000	865.582
427	Привремени вработувања	200.000	199.582	0	0	500.000	273.417	0	0	2.200.000	1.554.465	2.900.000	2.027.464
48	КАПИТАЛНИ РАСХОДИ	1.045.000	1.043.621	0	0	2.400.000	24.593	0	0	9.900.000	67.250	13.345.000	1.135.464
480	Купување на опрема и машини	642.000	641.635	0	0	2.400.000	24.593	0	0	9.900.000	67.250	12.942.000	733.478
481	Градежни објекти	403.000	401.986	0	0	0	0	0	0	0	0	403.000	401.986

Разде Програма Подпрограма Категорија Ставка	О П И С	Б У Ц Е Т											
		Расходи на Основен буџет				Расходи од самофинансирачки активности		Расходи од заеми		Расходи од донации		Вкупно расходи	
		Планирано	Реализирано	Планирано	Реализирано	Планирано	Реализирано	Планирано	Реализирано	Планирано	Реализирано	Планирано	Реализирано
28001	БИРО ЗА РЕГИОНАЛЕН РАЗВОЈ	89.858.000	85.669.761	28.600.000	8.862.260	0	0	0	0	106.434.000	3.714.302	224.892.000	98.246.323
1	АДМИНИСТРАЦИЈА	8.858.000	5.733.582	12.600.000	6.665.677	0	0	0	0	17.000	0	21.475.000	12.399.259
10	АДМИНИСТРАЦИЈА	8.858.000	5.733.582	12.600.000	6.665.677	0	0	0	0	17.000	0	21.475.000	12.399.259
2	ПРОЕКТ ЗА ЕКОЛОШКА ЗАШТИТА ПО ДОЛИНАТА НА РЕКАТА РАДИКА	1.000.000	121.475	0	0	0	0	0	0	106.417.000	3.714.302	107.417.000	3.835.777
2A	ПРОЕКТ ЗА ЕКОЛОШКА ЗАШТИТА ПО ДОЛИНАТА НА РЕКАТА РАДИКА	1.000.000	121.475	0	0	0	0	0	0	106.417.000	3.714.302	107.417.000	3.835.777
О	РЕГИОНАЛЕН РАЗВОЈ	80.000.000	79.814.704	16.000.000	2.196.583	0	0	0	0	0	0	96.000.000	82.011.287
ОА	РАМНОМЕРЕН РЕГИОНАЛЕН РАЗВОЈ	80.000.000	79.814.704	16.000.000	2.196.583	0	0	0	0	0	0	96.000.000	82.011.287
РАСХОДИ													
40	ПЛАТИ И НАДОМЕСТОЦИ	4.912.000	4.623.357	417.000	0	0	0	0	0	0	0	5.329.000	4.623.357
401	Основни плати	3.426.000	3.370.004	304.000	0	0	0	0	0	0	0	3.730.000	3.370.004
402	Придонеси за социјално осигурување	1.486.000	1.253.353	113.000	0	0	0	0	0	0	0	1.599.000	1.253.353
42	СТОКИ И УСЛУГИ	3.921.000	1.085.225	8.368.000	6.373.514	0	0	0	0	19.900.000	3.683.552	32.189.000	11.142.291
420	Патни и дневни расходи	180.000	97.854	500.000	358.021	0	0	0	0	800.000	0	1.480.000	455.875
421	Комунални услуги, греење, комуникација и транспорт	1.500.000	357.984	1.500.000	1.273.084	0	0	0	0	1.200.000	743.366	4.200.000	2.374.434
423	Материјали и ситен инвентар	300.000	61.965	300.000	122.723	0	0	0	0	400.000	78.471	1.000.000	263.159
424	Поправки и тековно одржување	700.000	116.450	1.485.000	596.697	0	0	0	0	500.000	0	2.685.000	713.147
425	Договорни услуги	475.000	35.891	2.000.000	1.681.380	0	0	0	0	14.100.000	2.194.173	16.575.000	3.911.444
426	Други тековни расходи	100.000	70.886	500.000	395.571	0	0	0	0	2.000.000	175.591	2.600.000	642.048
427	Привремени вработувања	666.000	344.195	2.083.000	1.946.038	0	0	0	0	900.000	491.951	3.649.000	2.782.184
46	СУБВЕНЦИИ И ТРАНСФЕРИ	25.000	25.000	15.000	15.000	0	0	0	0	0	0	40.000	40.000
464	Разни трансфери	25.000	25.000	15.000	15.000	0	0	0	0	0	0	40.000	40.000
48	КАПИТАЛНИ РАСХОДИ	81.000.000	79.936.179	19.800.000	2.473.746	0	0	0	0	86.534.000	30.750	187.334.000	82.440.675
480	Купување на опрема и машини	0	0	100.000	94.979	0	0	0	0	14.917.000	0	15.017.000	94.979
482	Други градежни објекти	0	0	0	0	0	0	0	0	71.517.000	0	71.517.000	0
483	Купување на мебел	0	0	500.000	46.125	0	0	0	0	100.000	30.750	600.000	76.875
485	Вложувања и нефинансиски средства	1.000.000	121.475	200.000	136.059	0	0	0	0	0	0	1.200.000	257.534
486	Купување на возила	0	0	3.000.000	0	0	0	0	0	0	0	3.000.000	0
488	Капитални дотации до ЕЛС	80.000.000	79.814.704	16.000.000	2.196.583	0	0	0	0	0	0	96.000.000	82.011.287
1	АДМИНИСТРАЦИЈА	8.858.000	5.733.582	12.600.000	6.665.677	0	0	0	0	17.000	0	21.475.000	12.399.259

Разде Програма Подпрограма Категорија Ставка	О П И С	Б У Џ Е Т											
		Расходи на Основен буџет				Расходи од самофинансирачки активности		Расходи од заеми		Расходи од донации		Вкупно расходи	
		Планирано	Реализирано	Планирано	Реализирано	Планирано	Реализирано	Планирано	Реализирано	Планирано	Реализирано	Планирано	Реализирано
10	АДМИНИСТРАЦИЈА	8.858.000	5.733.582	12.600.000	6.665.677	0	0	0	0	17.000	0	21.475.000	12.399.259
40	ПЛАТИ И НАДОМЕСТОЦИ	4.912.000	4.623.357	417.000	0	0	0	0	0	0	0	5.329.000	4.623.357
401	Основни плати	3.426.000	3.370.004	304.000	0	0	0	0	0	0	0	3.730.000	3.370.004
402	Придонеси за социјално осигурување	1.486.000	1.253.353	113.000	0	0	0	0	0	0	0	1.599.000	1.253.353
42	СТОКИ И УСЛУГИ	3.921.000	1.085.225	8.368.000	6.373.514	0	0	0	0	0	0	12.289.000	7.458.739
420	Патни и дневни расходи	180.000	97.854	500.000	358.021	0	0	0	0	0	0	680.000	455.875
421	Комунални услуги, греење, комуникација и транспорт	1.500.000	357.984	1.500.000	1.273.084	0	0	0	0	0	0	3.000.000	1.631.068
423	Материјали и ситен инвентар	300.000	61.965	300.000	122.723	0	0	0	0	0	0	600.000	184.688
424	Поправки и тековно одржување	700.000	116.450	1.485.000	596.697	0	0	0	0	0	0	2.185.000	713.147
425	Договорни услуги	475.000	35.891	2.000.000	1.681.380	0	0	0	0	0	0	2.475.000	1.717.271
426	Други тековни расходи	100.000	70.886	500.000	395.571	0	0	0	0	0	0	600.000	466.457
427	Привремени вработувања	666.000	344.195	2.083.000	1.946.038	0	0	0	0	0	0	2.749.000	2.290.233
46	СУБВЕНЦИИ И ТРАНСФЕРИ	25.000	25.000	15.000	15.000	0	0	0	0	0	0	40.000	40.000
464	Разни трансфери	25.000	25.000	15.000	15.000	0	0	0	0	0	0	40.000	40.000
48	КАПИТАЛНИ РАСХОДИ	0	0	3.800.000	277.163	0	0	0	0	17.000	0	3.817.000	277.163
480	Купување на опрема и машини	0	0	100.000	94.979	0	0	0	0	17.000	0	117.000	94.979
483	Купување на мебел	0	0	500.000	46.125	0	0	0	0	0	0	500.000	46.125
485	Вложувања и нефинансиски средства	0	0	200.000	136.059	0	0	0	0	0	0	200.000	136.059
486	Купување на возила	0	0	3.000.000	0	0	0	0	0	0	0	3.000.000	0
2	ПРОЕКТ ЗА ЕКОЛОШКА ЗАШТИТА ПО ДОЛИНАТА НА РЕКАТА РАДИКА	1.000.000	121.475	0	0	0	0	0	0	106.417.000	3.714.302	107.417.000	3.835.777
2A	ПРОЕКТ ЗА ЕКОЛОШКА ЗАШТИТА ПО ДОЛИНАТА НА РЕКАТА РАДИКА	1.000.000	121.475	0	0	0	0	0	0	106.417.000	3.714.302	107.417.000	3.835.777
42	СТОКИ И УСЛУГИ	0	0	0	0	0	0	0	0	19.900.000	3.683.552	19.900.000	3.683.552
420	Патни и дневни расходи	0	0	0	0	0	0	0	0	800.000	0	800.000	0
421	Комунални услуги, греење, комуникација и транспорт	0	0	0	0	0	0	0	0	1.200.000	743.366	1.200.000	743.366
423	Материјали и ситен инвентар	0	0	0	0	0	0	0	0	400.000	78.471	400.000	78.471
424	Поправки и тековно одржување	0	0	0	0	0	0	0	0	500.000	0	500.000	0
425	Договорни услуги	0	0	0	0	0	0	0	0	14.100.000	2.194.173	14.100.000	2.194.173
426	Други тековни расходи	0	0	0	0	0	0	0	0	2.000.000	175.591	2.000.000	175.591
427	Привремени вработувања	0	0	0	0	0	0	0	0	900.000	491.951	900.000	491.951
48	КАПИТАЛНИ РАСХОДИ	1.000.000	121.475	0	0	0	0	0	0	86.517.000	30.750	87.517.000	152.225
480	Купување на опрема и машини	0	0	0	0	0	0	0	0	14.900.000	0	14.900.000	0
482	Други градежни објекти	0	0	0	0	0	0	0	0	71.517.000	0	71.517.000	0
483	Купување на мебел	0	0	0	0	0	0	0	0	100.000	30.750	100.000	30.750
485	Вложувања и нефинансиски средства	1.000.000	121.475	0	0	0	0	0	0	0	0	1.000.000	121.475
О	РЕГИОНАЛЕН РАЗВОЈ	80.000.000	79.814.704	16.000.000	2.196.583	0	0	0	0	0	0	96.000.000	82.011.287
ОА	РАМНОМЕРЕН РЕГИОНАЛЕН РАЗВОЈ	80.000.000	79.814.704	16.000.000	2.196.583	0	0	0	0	0	0	96.000.000	82.011.287
48	КАПИТАЛНИ РАСХОДИ	80.000.000	79.814.704	16.000.000	2.196.583	0	0	0	0	0	0	96.000.000	82.011.287
488	Капитални дотации до ЕЛС	80.000.000	79.814.704	16.000.000	2.196.583	0	0	0	0	0	0	96.000.000	82.011.287

Разде Програма Подпрограма Категорија Ставка	О П И С	Б У Џ Е Т											
		Расходи на Основен буџет				Расходи од самофинансирачки активности		Расходи од заеми		Расходи од донации		Вкупно расходи	
		Планирано	Реализирано	Планирано	Реализирано	Планирано	Реализирано	Планирано	Реализирано	Планирано	Реализирано	Планирано	Реализирано
29010	СУДСКА ВЛАСТ	1.743.901.000	1.738.987.186	8.200.000	4.506.991	66.000	63.710	0	0	5.945.200	3.160.646	1.758.112.200	1.746.718.533
2	СУДСКА АДМИНИСТРАЦИЈА	1.717.642.000	1.712.986.118	8.200.000	4.506.991	0	0	0	0	174.000	3.000	1.726.016.000	1.717.496.109
20	СУДСКА АДМИНИСТРАЦИЈА	1.717.642.000	1.712.986.118	8.200.000	4.506.991	0	0	0	0	174.000	3.000	1.726.016.000	1.717.496.109
3	АКАДЕМИЈА ЗА ОБУКА НА СУДИИ И ОБВИНИТЕЛИ	26.259.000	26.001.068	0	0	66.000	63.710	0	0	5.771.200	3.157.646	32.096.200	29.222.424
30	АКАДЕМИЈА ЗА ОБУКА НА СУДИИ И ОБВИНИТЕЛИ	26.259.000	26.001.068	0	0	66.000	63.710	0	0	5.771.200	3.157.646	32.096.200	29.222.424
РАСХОДИ													
40	ПЛАТИ И НАДОМЕСТОЦИ	1.476.735.000	1.474.537.289	0	0	0	0	0	0	0	0	1.476.735.000	1.474.537.289
401	Основни плати	1.074.317.000	1.073.970.405	0	0	0	0	0	0	0	0	1.074.317.000	1.073.970.405
402	Придонеси за социјално осигурување	399.698.000	399.626.336	0	0	0	0	0	0	0	0	399.698.000	399.626.336
404	Надоместоци	2.720.000	940.548	0	0	0	0	0	0	0	0	2.720.000	940.548
42	СТОКИ И УСЛУГИ	232.578.000	230.898.794	8.200.000	4.506.991	66.000	63.710	0	0	5.945.200	3.160.646	246.789.200	238.630.141
420	Патни и дневни расходи	2.012.000	1.857.873	300.000	0	0	0	0	0	1.853.400	1.287.851	4.165.400	3.145.724
421	Комунални услуги, греење, комуникација и транспорт	95.442.000	95.297.855	2.500.000	1.681.732	0	0	0	0	48.000	10.729	97.990.000	96.990.316
423	Материјали и ситен инвентар	24.231.000	23.773.704	2.370.000	1.011.949	0	0	0	0	434.000	182.044	27.035.000	24.967.697
424	Поправки и тековно одржување	13.880.000	13.619.441	850.000	339.766	0	0	0	0	0	0	14.730.000	13.959.207
425	Договорни услуги	73.828.000	73.582.130	1.900.000	1.352.513	66.000	63.710	0	0	2.709.800	904.905	78.503.800	75.903.258
426	Други тековни расходи	5.288.000	5.106.077	280.000	121.031	0	0	0	0	900.000	775.117	6.468.000	6.002.225
427	Привремени вработувања	17.897.000	17.661.714	0	0	0	0	0	0	0	0	17.897.000	17.661.714
46	СУБВЕНЦИИ И ТРАНСФЕРИ	10.428.000	9.617.858	0	0	0	0	0	0	0	0	10.428.000	9.617.858
464	Разни трансфери	8.928.000	8.397.428	0	0	0	0	0	0	0	0	8.928.000	8.397.428
465	Исплата по извршни исправи	1.500.000	1.220.430	0	0	0	0	0	0	0	0	1.500.000	1.220.430
48	КАПИТАЛНИ РАСХОДИ	24.160.000	23.933.245	0	0	0	0	0	0	0	0	24.160.000	23.933.245
480	Купување на опрема и машини	7.429.000	7.386.835	0	0	0	0	0	0	0	0	7.429.000	7.386.835
481	Градежни објекти	14.392.000	14.343.498	0	0	0	0	0	0	0	0	14.392.000	14.343.498
483	Купување на мебел	2.033.000	2.032.884	0	0	0	0	0	0	0	0	2.033.000	2.032.884
485	Вложувања и нефинансиски средства	306.000	170.028	0	0	0	0	0	0	0	0	306.000	170.028
2	СУДСКА АДМИНИСТРАЦИЈА	1.717.642.000	1.712.986.118	8.200.000	4.506.991	0	0	0	0	174.000	3.000	1.726.016.000	1.717.496.109
20	СУДСКА АДМИНИСТРАЦИЈА	1.717.642.000	1.712.986.118	8.200.000	4.506.991	0	0	0	0	174.000	3.000	1.726.016.000	1.717.496.109
40	ПЛАТИ И НАДОМЕСТОЦИ	1.469.452.000	1.467.350.858	0	0	0	0	0	0	0	0	1.469.452.000	1.467.350.858
401	Основни плати	1.069.026.000	1.068.741.696	0	0	0	0	0	0	0	0	1.069.026.000	1.068.741.696

Разде Програма Подпрограма Категорија Ставка	О П И С	Б У Ц Е Т											
		Расходи на Основен буџет				Расходи од самофинансирачки активности		Расходи од заеми		Расходи од донации		Вкупно расходи	
		Планирано	Реализирано	Планирано	Реализирано	Планирано	Реализирано	Планирано	Реализирано	Планирано	Реализирано	Планирано	Реализирано
402	Придонеси за социјално осигурување	397.706.000	397.668.614	0	0	0	0	0	0	0	0	397.706.000	397.668.614
404	Надоместоци	2.720.000	940.548	0	0	0	0	0	0	0	0	2.720.000	940.548
42	СТОКИ И УСЛУГИ	214.332.000	212.672.409	8.200.000	4.506.991	0	0	0	0	174.000	3.000	222.706.000	217.182.400
420	Патни и дневни расходи	1.062.000	907.954	300.000	0	0	0	0	0	0	0	1.362.000	907.954
421	Комунални услуги, греење, комуникација и транспорт	93.330.000	93.185.907	2.500.000	1.681.732	0	0	0	0	39.000	3.000	95.869.000	94.870.639
423	Материјали и ситен инвентар	22.431.000	21.992.125	2.370.000	1.011.949	0	0	0	0	19.000	0	24.820.000	23.004.074
424	Поправки и тековно одржување	13.506.000	13.245.441	850.000	339.766	0	0	0	0	0	0	14.356.000	13.585.207
425	Договорни услуги	62.848.000	62.603.183	1.900.000	1.352.513	0	0	0	0	116.000	0	64.864.000	63.955.696
426	Други тековни расходи	3.425.000	3.243.085	280.000	121.031	0	0	0	0	0	0	3.705.000	3.364.116
427	Привремени вработувања	17.730.000	17.494.714	0	0	0	0	0	0	0	0	17.730.000	17.494.714
46	СУБВЕНЦИИ И ТРАНСФЕРИ	10.428.000	9.617.858	0	0	0	0	0	0	0	0	10.428.000	9.617.858
464	Разни трансфери	8.928.000	8.397.428	0	0	0	0	0	0	0	0	8.928.000	8.397.428
465	Исплата по извршни исправи	1.500.000	1.220.430	0	0	0	0	0	0	0	0	1.500.000	1.220.430
48	КАПИТАЛНИ РАСХОДИ	23.430.000	23.344.993	0	0	0	0	0	0	0	0	23.430.000	23.344.993
480	Купување на опрема и машини	7.205.000	7.162.879	0	0	0	0	0	0	0	0	7.205.000	7.162.879
481	Градежни објекти	14.192.000	14.149.230	0	0	0	0	0	0	0	0	14.192.000	14.149.230
483	Купување на мебел	2.033.000	2.032.884	0	0	0	0	0	0	0	0	2.033.000	2.032.884
3	АКАДЕМИЈА ЗА ОБУКА НА СУДИИ И ОБВИНИТЕЛИ	26.259.000	26.001.068	0	0	66.000	63.710	0	0	5.771.200	3.157.646	32.096.200	29.222.424
30	АКАДЕМИЈА ЗА ОБУКА НА СУДИИ И ОБВИНИТЕЛИ	26.259.000	26.001.068	0	0	66.000	63.710	0	0	5.771.200	3.157.646	32.096.200	29.222.424
40	ПЛАТИ И НАДОМЕСТОЦИ	7.283.000	7.186.431	0	0	0	0	0	0	0	0	7.283.000	7.186.431
401	Основни плати	5.291.000	5.228.709	0	0	0	0	0	0	0	0	5.291.000	5.228.709
402	Придонеси за социјално осигурување	1.992.000	1.957.722	0	0	0	0	0	0	0	0	1.992.000	1.957.722
42	СТОКИ И УСЛУГИ	18.246.000	18.226.385	0	0	66.000	63.710	0	0	5.771.200	3.157.646	24.083.200	21.447.741
420	Патни и дневни расходи	950.000	949.919	0	0	0	0	0	0	1.853.400	1.287.851	2.803.400	2.237.770
421	Комунални услуги, греење, комуникација и транспорт	2.112.000	2.111.948	0	0	0	0	0	0	9.000	7.729	2.121.000	2.119.677
423	Материјали и ситен инвентар	1.800.000	1.781.579	0	0	0	0	0	0	415.000	182.044	2.215.000	1.963.623
424	Поправки и тековно одржување	374.000	374.000	0	0	0	0	0	0	0	0	374.000	374.000
425	Договорни услуги	10.980.000	10.978.947	0	0	66.000	63.710	0	0	2.593.800	904.905	13.639.800	11.947.562
426	Други тековни расходи	1.863.000	1.862.992	0	0	0	0	0	0	900.000	775.117	2.763.000	2.638.109
427	Привремени вработувања	167.000	167.000	0	0	0	0	0	0	0	0	167.000	167.000
48	КАПИТАЛНИ РАСХОДИ	730.000	588.252	0	0	0	0	0	0	0	0	730.000	588.252
480	Купување на опрема и машини	224.000	223.956	0	0	0	0	0	0	0	0	224.000	223.956
481	Градежни објекти	200.000	194.268	0	0	0	0	0	0	0	0	200.000	194.268
485	Вложувања и нефинансиски средства	306.000	170.028	0	0	0	0	0	0	0	0	306.000	170.028

Разде Програма Подпрограма Категорија Ставка	О П И С	Б У Ц Е Т											
		Расходи на Основен буџет				Расходи од самофинансирачки активности		Расходи од заеми		Расходи од донации		Вкупно расходи	
		Планирано	Реализирано	Планирано	Реализирано	Планирано	Реализирано	Планирано	Реализирано	Планирано	Реализирано	Планирано	Реализирано
31010	ЈАВНО ОБВИНИТЕЛСТВО НА РЕПУБЛИКА МАКЕДОНИЈА	307.764.000	305.936.220	200.000	8.511	0	0	0	0	0	0	307.964.000	305.944.731
2	ЈАВНО ОБВИНИТЕЛСТВО	289.304.184	287.757.329	200.000	8.511	0	0	0	0	0	0	289.504.184	287.765.840
20	ЈАВНО ОБВИНИТЕЛСТВО	289.304.184	287.757.329	200.000	8.511	0	0	0	0	0	0	289.504.184	287.765.840
3	СОВЕТ НА ЈАВНИТЕ ОБВИНИТЕЛИ НА РЕПУБЛИКА МАКЕДОНИЈА	18.459.816	18.178.891	0	0	0	0	0	0	0	0	18.459.816	18.178.891
30	СОВЕТ НА ЈАВНИТЕ ОБВИНИТЕЛИ НА РЕПУБЛИКА МАКЕДОНИЈА	18.459.816	18.178.891	0	0	0	0	0	0	0	0	18.459.816	18.178.891
РАСХОДИ													
40	ПЛАТИ И НАДОМЕСТОЦИ	283.945.180	282.653.753	0	0	0	0	0	0	0	0	283.945.180	282.653.753
401	Основни плати	205.891.180	205.411.121	0	0	0	0	0	0	0	0	205.891.180	205.411.121
402	Придонеси за социјално осигурување	76.849.000	76.364.893	0	0	0	0	0	0	0	0	76.849.000	76.364.893
404	Надоместоци	1.205.000	877.739	0	0	0	0	0	0	0	0	1.205.000	877.739
42	СТОКИ И УСЛУГИ	23.261.656	22.729.731	200.000	8.511	0	0	0	0	0	0	23.461.656	22.738.242
420	Патни и дневни расходи	292.000	235.601	0	0	0	0	0	0	0	0	292.000	235.601
421	Комунални услуги, греење, комуникација и транспорт	9.427.191	9.265.934	100.000	8.511	0	0	0	0	0	0	9.527.191	9.274.445
423	Материјали и ситен инвентар	2.987.800	2.922.947	50.000	0	0	0	0	0	0	0	3.037.800	2.922.947
424	Поправки и тековно одржување	697.000	674.077	50.000	0	0	0	0	0	0	0	747.000	674.077
425	Договорни услуги	7.492.000	7.440.968	0	0	0	0	0	0	0	0	7.492.000	7.440.968
426	Други тековни расходи	759.665	714.793	0	0	0	0	0	0	0	0	759.665	714.793
427	Привремени вработувања	1.606.000	1.475.411	0	0	0	0	0	0	0	0	1.606.000	1.475.411
46	СУБВЕНЦИИ И ТРАНСФЕРИ	457.164	453.166	0	0	0	0	0	0	0	0	457.164	453.166
464	Разни трансфери	457.164	453.166	0	0	0	0	0	0	0	0	457.164	453.166
48	КАПИТАЛНИ РАСХОДИ	100.000	99.570	0	0	0	0	0	0	0	0	100.000	99.570
480	Купување на опрема и машини	100.000	99.570	0	0	0	0	0	0	0	0	100.000	99.570
2	ЈАВНО ОБВИНИТЕЛСТВО	289.304.184	287.757.329	200.000	8.511	0	0	0	0	0	0	289.504.184	287.765.840
20	ЈАВНО ОБВИНИТЕЛСТВО	289.304.184	287.757.329	200.000	8.511	0	0	0	0	0	0	289.504.184	287.765.840
40	ПЛАТИ И НАДОМЕСТОЦИ	270.210.180	269.125.290	0	0	0	0	0	0	0	0	270.210.180	269.125.290
401	Основни плати	195.879.180	195.538.756	0	0	0	0	0	0	0	0	195.879.180	195.538.756
402	Придонеси за социјално осигурување	73.126.000	72.708.795	0	0	0	0	0	0	0	0	73.126.000	72.708.795
404	Надоместоци	1.205.000	877.739	0	0	0	0	0	0	0	0	1.205.000	877.739
42	СТОКИ И УСЛУГИ	18.536.840	18.079.303	200.000	8.511	0	0	0	0	0	0	18.736.840	18.087.814
420	Патни и дневни расходи	262.000	221.831	0	0	0	0	0	0	0	0	262.000	221.831

Разде Програма Подпрограма Категорија Ставка	О П И С	Б У Ц Е Т											
		Расходи на Основен буџет				Расходи од самофинансирачки активности		Расходи од заеми		Расходи од донации		Вкупно расходи	
		Планирано	Реализирано	Планирано	Реализирано	Планирано	Реализирано	Планирано	Реализирано	Планирано	Реализирано	Планирано	Реализирано
421	Комунални услуги, греење, комуникација и транспорт	8.472.191	8.319.937	100.000	8.511	0	0	0	0	0	0	8.572.191	8.328.448
423	Материјали и ситен инвентар	2.685.000	2.620.355	50.000	0	0	0	0	0	0	0	2.735.000	2.620.355
424	Поправки и тековно одржување	653.000	633.591	50.000	0	0	0	0	0	0	0	703.000	633.591
425	Договорни услуги	4.729.000	4.682.177	0	0	0	0	0	0	0	0	4.729.000	4.682.177
426	Други тековни расходи	491.000	447.687	0	0	0	0	0	0	0	0	491.000	447.687
427	Привремени вработувања	1.244.649	1.153.725	0	0	0	0	0	0	0	0	1.244.649	1.153.725
46	СУБВЕНЦИИ И ТРАНСФЕРИ	457.164	453.166	0	0	0	0	0	0	0	0	457.164	453.166
464	Разни трансфери	457.164	453.166	0	0	0	0	0	0	0	0	457.164	453.166
48	КАПИТАЛНИ РАСХОДИ	100.000	99.570	0	0	0	0	0	0	0	0	100.000	99.570
480	Купување на опрема и машини	100.000	99.570	0	0	0	0	0	0	0	0	100.000	99.570
3	СОВЕТ НА ЈАВНИТЕ ОБВИНИТЕЛИ НА РЕПУБЛИКА МАКЕДОНИЈА	18.459.816	18.178.891	0	0	0	0	0	0	0	0	18.459.816	18.178.891
30	СОВЕТ НА ЈАВНИТЕ ОБВИНИТЕЛИ НА РЕПУБЛИКА МАКЕДОНИЈА	18.459.816	18.178.891	0	0	0	0	0	0	0	0	18.459.816	18.178.891
40	ПЛАТИ И НАДОМЕСТОЦИ	13.735.000	13.528.463	0	0	0	0	0	0	0	0	13.735.000	13.528.463
401	Основни плати	10.012.000	9.872.365	0	0	0	0	0	0	0	0	10.012.000	9.872.365
402	Придонеси за социјално осигурување	3.723.000	3.656.098	0	0	0	0	0	0	0	0	3.723.000	3.656.098
42	СТОКИ И УСЛУГИ	4.724.816	4.650.428	0	0	0	0	0	0	0	0	4.724.816	4.650.428
420	Патни и дневни расходи	30.000	13.770	0	0	0	0	0	0	0	0	30.000	13.770
421	Комунални услуги, греење, комуникација и транспорт	955.000	945.997	0	0	0	0	0	0	0	0	955.000	945.997
423	Материјали и ситен инвентар	302.800	302.592	0	0	0	0	0	0	0	0	302.800	302.592
424	Поправки и тековно одржување	44.000	40.486	0	0	0	0	0	0	0	0	44.000	40.486
425	Договорни услуги	2.763.000	2.758.791	0	0	0	0	0	0	0	0	2.763.000	2.758.791
426	Други тековни расходи	268.665	267.106	0	0	0	0	0	0	0	0	268.665	267.106
427	Привремени вработувања	361.351	321.686	0	0	0	0	0	0	0	0	361.351	321.686

Разде Програма Подпрограма Категорија Ставка	О П И С	Б У Џ Е Т											
		Расходи на Основен буџет				Расходи од самофинансирачки активности		Расходи од заеми		Расходи од донации		Вкупно расходи	
		Планирано	Реализирано	Планирано	Реализирано	Планирано	Реализирано	Планирано	Реализирано	Планирано	Реализирано	Планирано	Реализирано
31101	НАРОДЕН ПРАВОБРАНИТЕЛ	61.896.000	59.217.071	0	0	0	0	0	0	0	0	61.896.000	59.217.071
2	НАРОДЕН ПРАВОБРАНИТЕЛ	61.896.000	59.217.071	0	0	0	0	0	0	0	0	61.896.000	59.217.071
20	НАРОДЕН ПРАВОБРАНИТЕЛ	61.896.000	59.217.071	0	0	0	0	0	0	0	0	61.896.000	59.217.071
РАСХОДИ													
40	ПЛАТИ И НАДОМЕСТОЦИ	41.500.000	38.871.468	0	0	0	0	0	0	0	0	41.500.000	38.871.468
401	Основни плати	29.900.000	28.328.809	0	0	0	0	0	0	0	0	29.900.000	28.328.809
402	Придонеси за социјално осигурување	11.600.000	10.542.659	0	0	0	0	0	0	0	0	11.600.000	10.542.659
42	СТОКИ И УСЛУГИ	19.809.000	19.769.719	0	0	0	0	0	0	0	0	19.809.000	19.769.719
420	Патни и дневни расходи	512.000	478.401	0	0	0	0	0	0	0	0	512.000	478.401
421	Комунални услуги, греење, комуникација и транспорт	5.130.000	5.130.002	0	0	0	0	0	0	0	0	5.130.000	5.130.002
423	Материјали и ситен инвентар	695.000	691.912	0	0	0	0	0	0	0	0	695.000	691.912
424	Поправки и тековно одржување	990.000	987.404	0	0	0	0	0	0	0	0	990.000	987.404
425	Договорни услуги	11.875.000	11.875.000	0	0	0	0	0	0	0	0	11.875.000	11.875.000
426	Други тековни расходи	607.000	607.000	0	0	0	0	0	0	0	0	607.000	607.000
48	КАПИТАЛНИ РАСХОДИ	587.000	575.884	0	0	0	0	0	0	0	0	587.000	575.884
480	Купување на опрема и машини	200.000	194.054	0	0	0	0	0	0	0	0	200.000	194.054
483	Купување на мебел	227.000	226.819	0	0	0	0	0	0	0	0	227.000	226.819
485	Вложувања и нефинансиски средства	160.000	155.011	0	0	0	0	0	0	0	0	160.000	155.011
2	НАРОДЕН ПРАВОБРАНИТЕЛ	61.896.000	59.217.071	0	0	0	0	0	0	0	0	61.896.000	59.217.071
20	НАРОДЕН ПРАВОБРАНИТЕЛ	61.896.000	59.217.071	0	0	0	0	0	0	0	0	61.896.000	59.217.071
40	ПЛАТИ И НАДОМЕСТОЦИ	41.500.000	38.871.468	0	0	0	0	0	0	0	0	41.500.000	38.871.468
401	Основни плати	29.900.000	28.328.809	0	0	0	0	0	0	0	0	29.900.000	28.328.809
402	Придонеси за социјално осигурување	11.600.000	10.542.659	0	0	0	0	0	0	0	0	11.600.000	10.542.659
42	СТОКИ И УСЛУГИ	19.809.000	19.769.719	0	0	0	0	0	0	0	0	19.809.000	19.769.719
420	Патни и дневни расходи	512.000	478.401	0	0	0	0	0	0	0	0	512.000	478.401
421	Комунални услуги, греење, комуникација и транспорт	5.130.000	5.130.002	0	0	0	0	0	0	0	0	5.130.000	5.130.002
423	Материјали и ситен инвентар	695.000	691.912	0	0	0	0	0	0	0	0	695.000	691.912
424	Поправки и тековно одржување	990.000	987.404	0	0	0	0	0	0	0	0	990.000	987.404
425	Договорни услуги	11.875.000	11.875.000	0	0	0	0	0	0	0	0	11.875.000	11.875.000
426	Други тековни расходи	607.000	607.000	0	0	0	0	0	0	0	0	607.000	607.000
48	КАПИТАЛНИ РАСХОДИ	587.000	575.884	0	0	0	0	0	0	0	0	587.000	575.884
480	Купување на опрема и машини	200.000	194.054	0	0	0	0	0	0	0	0	200.000	194.054

Разде Програма Подпрограма Категорија Ставка	О П И С	Б У Џ Е Т											
		Расходи на Основен буџет				Расходи од самофинансирачки активности		Расходи од заеми		Расходи од донации		Вкупно расходи	
		Планирано	Реализирано	Планирано	Реализирано	Планирано	Реализирано	Планирано	Реализирано	Планирано	Реализирано	Планирано	Реализирано
483	Купување на мебел	227.000	226.819	0	0	0	0	0	0	0	0	227.000	226.819
485	Вложувања и нефинансиски средства	160.000	155.011	0	0	0	0	0	0	0	0	160.000	155.011

АГЕНЦИЈА ЗА ДРЖАВНИ ПАТИШТА

II Посебен дел

во денари

5.423.050.000

5.012.789.149

Програма Потпрограма Категорија Ставка	О П И С		
		Буџет	Извршување
1	АДМИНИСТРАЦИЈА	55.000.000	43.445.042
10	АДМИНИСТРАЦИЈА	55.000.000	43.445.042
40	ПЛАТИ И НАДОМЕСТОЦИ	30.600.000	24.486.254
401	Основни плати	21.420.000	17.847.010
402	Придонеси за социјално осигурување	9.180.000	6.639.244
42	СТОКИ И УСЛУГИ	23.120.000	18.599.908
420	Патни и дневни расходи	1.280.000	937.226
421	Комунални услуги, греење, комуникација и транспорт	7.000.000	6.857.941
423	Материјали и ситен инвентар	2.420.000	2.289.666
424	Поправки и тековно одржување	4.200.000	2.602.488
425	Договорни услуги	3.000.000	1.556.458
426	Други тековни расходи	2.500.000	2.226.059
427	Привремени вработувања	2.720.000	2.130.071
48	КАПИТАЛНИ РАСХОДИ	1.280.000	358.880
480	Купување на опрема и машини	1.280.000	358.880
2	ПАТИШТА	5.368.050.000	4.969.344.108
20	ПАТИШТА	1.893.098.544	1.867.319.532
42	СТОКИ И УСЛУГИ	228.704.773	224.436.345

421	Комунални услуги, греење, комуникација и транспорт	24.000.000	22.351.855
425	Договорни услуги	90.987.797	90.512.887
426	Други тековни расходи	113.716.976	111.571.603
45	КАМАТНИ ПЛАЌАЊА	251.600.000	249.075.474
451	Каматни плаќања кон нерезиденти кредитори	251.600.000	249.075.474
46	СУБВЕНЦИИ И ТРАНСФЕРИ	20.011.051	20.011.051
465	Исплата по извршни исправи	20.011.051	20.011.051
48	КАПИТАЛНИ РАСХОДИ	653.972.720	637.381.128
482	Други градежни објекти	289.138.863	289.138.864
485	Вложувања и нефинансиски средства	64.833.857	48.242.265
488	Капитални дотации до ЕЛС	300.000.000	300.000.000
49	ОТПЛАТА НА ГЛАВНИНА	738.810.000	736.415.535
491	Отплата на главнина до нерезидентни кредитори	738.810.000	736.415.535
2А	ИЗГРАДБА И РЕКОНСТРУКЦИЈА НА ПАТИШТА	3.474.951.456	3.102.024.576
48	КАПИТАЛНИ РАСХОДИ	3.474.951.456	3.102.024.576
482	Други градежни објекти	3.474.951.456	3.102.024.576

ФОНД ЗА ЗДРАВСТВЕНО ОСИГУРУВАЊЕ НА МАКЕДОНИЈА

II Посебен дел

во денари

20.357.956.000

19.805.783.331

Програма Потпрограма Категорија Ставка	О П И С		
		Буџет	Извршување
1	АДМИНИСТРАЦИЈА	514.550.000	485.855.192
10	АДМИНИСТРАЦИЈА	514.550.000	485.855.192
40	ПЛАТИ И НАДОМЕСТОЦИ	249.800.000	242.003.589
401	Основни плати	179.860.000	174.766.300
402	Придонеси за социјално осигурување	66.870.000	64.202.587
404	Надоместоци	3.070.000	3.034.702
42	СТОКИ И УСЛУГИ	204.318.360	186.578.811
420	Патни и дневни расходи	6.744.000	5.681.611
421	Комунални услуги, греење, комуникација и транспорт	76.000.000	68.045.317
423	Материјали и ситен инвентар	12.500.000	11.892.319
424	Поправки и тековно одржување	10.500.000	9.741.696
425	Договорни услуги	54.249.937	50.771.684
426	Други тековни расходи	6.224.423	2.884.659
427	Привремени вработувања	38.100.000	37.561.526
46	СУБВЕНЦИИ И ТРАНСФЕРИ	43.431.640	43.431.641
465	Исплата по извршни исправи	43.431.640	43.431.641
48	КАПИТАЛНИ РАСХОДИ	17.000.000	13.841.152
480	Купување на опрема и машини	5.000.000	2.733.762

481	Градежни објекти	12.000.000	11.107.390
2	ЗДРАВСТВЕНА ДЕЈНОСТ И ОСИГУРУВАЊЕ	19.843.406.000	19.319.928.139
20	ЗДРАВСТВЕНА ДЕЈНОСТ И ОСИГУРУВАЊЕ	19.843.406.000	19.319.928.139
42	СТОКИ И УСЛУГИ	17.739.766.815	17.221.669.950
425	Договорни услуги	17.739.766.815	17.221.669.950
46	СУБВЕНЦИИ И ТРАНСФЕРИ	3.639.185	3.639.185
465	Исплата по извршни исправи	3.639.185	3.639.185
47	СОЦИЈАЛНИ БЕНЕФИЦИИ	2.100.000.000	2.094.619.005
474	Плаќања на надоместоци од Фондот за здравствено осигурување	2.100.000.000	2.094.619.005

АГЕНЦИЈА ЗА ВРАБОТУВАЊЕ НА РЕПУБЛИКА МАКЕДОНИЈА

II Посебен дел

во денари

2.894.338.000

2.777.365.044

Програма Потпрограма Категорија Ставка	О П И С		
		Буџет	Извршување
1	АДМИНИСТРАЦИЈА	260.414.000	246.421.777
10	АДМИНИСТРАЦИЈА	260.414.000	246.421.777
40	ПЛАТИ И НАДОМЕСТОЦИ	169.074.000	161.618.944
401	Основни плати	122.895.000	117.774.238
402	Придонеси за социјално осигурување	45.179.000	43.844.706
404	Надоместоци	1.000.000	0
42	СТОКИ И УСЛУГИ	84.725.000	78.722.436
420	Патни и дневни расходи	2.760.000	1.615.747
421	Комунални услуги, греење, комуникација и транспорт	48.920.000	48.780.029
423	Материјали и ситен инвентар	7.150.000	6.054.758
424	Поправки и тековно одржување	2.560.000	2.078.191
425	Договорни услуги	9.400.000	8.159.300
426	Други тековни расходи	6.435.000	5.090.684
427	Привремени вработувања	7.500.000	6.943.728
46	СУБВЕНЦИИ И ТРАНСФЕРИ	1.265.000	1.070.405
464	Разни трансфери	527.000	486.828
465	Исплата по извршни исправи	738.000	583.577
48	КАПИТАЛНИ РАСХОДИ	5.350.000	5.009.993

480	Купување на опрема и машини	2.350.000	2.225.901
481	Градежни објекти	3.000.000	2.784.093
2	ОСИГУРУВАЊЕ НА НЕВРАБОТЕНИ ЛИЦА	2.327.364.000	2.230.387.695
20	ОСИГУРУВАЊЕ НА НЕВРАБОТЕНИ ЛИЦА	2.327.364.000	2.230.387.695
47	СОЦИЈАЛНИ БЕНЕФИЦИИ	2.327.364.000	2.230.387.695
473	Плаќања на надоместоци од Агенцијата за вработување	2.327.364.000	2.230.387.695
Б	МЕРКИ ЗА НАМАЛУВАЊЕ НА СИРОМАШТИЈАТА	306.560.000	300.555.572
БА	ПОТТИКНУВАЊЕ НА ВРАБОТУВАЊЕТО	306.560.000	300.555.572
47	СОЦИЈАЛНИ БЕНЕФИЦИИ	306.560.000	300.555.572
473	Плаќања на надоместоци од Агенцијата за вработување	306.560.000	300.555.572

ФОНД НА ПЕНЗИСКОТО И ИНВАЛИДСКОТО ОСИГУРУВАЊЕ НА МАКЕДОНИЈА

II Посебен дел

во денари

42.526.497.000

42.509.084.730

Програма Потпрограма Категорија Ставка	О П И С		
		Буџет	Извршување
1	АДМИНИСТРАЦИЈА	496.697.000	439.675.971
10	АДМИНИСТРАЦИЈА	496.697.000	439.675.971
40	ПЛАТИ И НАДОМЕСТОЦИ	261.997.000	251.548.020
401	Основни плати	190.515.000	182.307.670
402	Придонеси за социјално осигурување	69.982.000	67.784.900
404	Надоместоци	1.500.000	1.455.450
42	СТОКИ И УСЛУГИ	210.700.000	178.160.023
420	Патни и дневни расходи	4.250.000	3.151.035
421	Комунални услуги, греење, комуникација и транспорт	80.550.000	60.284.679
423	Материјали и ситен инвентар	16.700.000	13.076.435
424	Поправки и тековно одржување	40.000.000	37.615.865
425	Договорни услуги	21.700.000	20.930.942
426	Други тековни расходи	21.000.000	18.540.432
427	Привремени вработувања	26.500.000	24.560.636
46	СУБВЕНЦИИ И ТРАНСФЕРИ	6.500.000	3.697.662
464	Разни трансфери	3.000.000	959.028
465	Исплата по извршни исправи	3.500.000	2.738.634
48	КАПИТАЛНИ РАСХОДИ	17.500.000	6.270.267

480	Купување на опрема и машини	15.000.000	3.803.626
481	Градежни објекти	2.500.000	2.466.641
2	ПЕНЗИСКО И ИНВАЛИДСКО ОСИГУРУВАЊЕ	42.015.000.000	42.059.282.685
20	ПЕНЗИСКО И ИНВАЛИДСКО ОСИГУРУВАЊЕ	42.015.000.000	42.059.282.685
47	СОЦИЈАЛНИ БЕНЕФИЦИИ	42.015.000.000	42.059.282.685
472	Плаќања на бенефиции од Фондот за ПИОМ	42.015.000.000	42.059.282.685
3	ИНТЕРНАТСКО СМЕСТУВАЊЕ НА ДЕЦА СО ПРЕЧКИ ВО ПСИХОФИЗИЧКИОТ РАЗВОЈ	5.000.000	2.759.343
30	ИНТЕРНАТСКО СМЕСТУВАЊЕ НА ДЕЦА СО ПРЕЧКИ ВО ПСИХОФИЗИЧКИОТ РАЗВОЈ	5.000.000	2.759.343
46	СУБВЕНЦИИ И ТРАНСФЕРИ	5.000.000	2.759.343
463	Трансфери до невладини организации	5.000.000	2.759.343
4	ТРОШОЦИ ЗА ДОМОВИТЕ ЗА ЖИВЕЕЊЕ НА КОРИСНИЦИТЕ НА ПЕНЗИЈА	9.800.000	7.366.732
40	ТРОШОЦИ ЗА ДОМОВИТЕ ЗА ЖИВЕЕЊЕ НА КОРИСНИЦИТЕ НА ПЕНЗИЈА	9.800.000	7.366.732
42	СТОКИ И УСЛУГИ	7.300.000	5.896.959
421	Комунални услуги, греење, комуникација и транспорт	4.800.000	3.743.855
423	Материјали и ситен инвентар	50.000	10.000
424	Поправки и тековно одржување	590.000	347.285
425	Договорни услуги	1.800.000	1.794.049
426	Други тековни расходи	60.000	1.770
48	КАПИТАЛНИ РАСХОДИ	2.500.000	1.469.773
481	Градежни објекти	2.500.000	1.469.773

Биланс на приходи по ставки и намена за ЕЛС

15,523,349,009 12,039,619,793 12,685,318,038 12,651,279,600 1,582,320,040 1,051,713,203 531,964,243 219,959,622 380,244,584 35,680,413 30,703,195,914 25,998,252,631

Категорија Ставка	О П И С	Буџет за 2010		Приходи од дотации за 2010		Приходи од самофинансирачки активности за 2010		Приходи од донации за 2010		Приходи од кредити за 2010		Вкупно	
		Планирано	Реализирано	Планирано	Реализирано	Планирано	Реализирано	Планирано	Реализирано	Планирано	Реализирано	Планирано	Реализирано
71	ДАНОЧНИ ПРИХОДИ	8,295,192,445	6,389,661,479	0	5,941,729	0	2,547	0	0	0	0	8,295,192,445	6,395,605,755
711	ДАНОК ОД ДОХОД, ОД ДОБИВКА И ОД КАПИТАЛНИ ДОБИВКИ	247,770,656	201,379,250	0	5,941,729	0	2,547	0	0	0	0	247,770,656	207,323,526
713	ДАНОЦИ НА ИМОТ	2,586,579,993	2,039,392,013	0	0	0	0	0	0	0	0	2,586,579,993	2,039,392,013
717	ДАНОЦИ НА СПЕЦИФИЧНИ УСЛУГИ	5,357,288,362	4,105,133,839	0	0	0	0	0	0	0	0	5,357,288,362	4,105,133,839
718	ТАКСИ НА КОРИСТЕЊЕ ИЛИ ДОЗВОЛИ ЗА ВРШЕЊЕ НА ДЕЈНОСТ	103,553,434	43,756,377	0	0	0	0	0	0	0	0	103,553,434	43,756,377
72	НЕДАНОЧНИ ПРИХОДИ	564,542,108	332,338,463	22,375	61,360	1,491,930,002	917,245,305	29,333,780	2,724,327	0	0	2,085,828,265	1,252,369,455
721	ПРЕТПРИЕМАЧКИ ПРИХОД И ПРИХОД ОД ИМОТ	20,000	920	0	0	158,000	391,781	0	0	0	0	178,000	392,701
722	ГЛОБИ, СУДСКИ И АДМИНИСТРАТИВНИ ТАКСИ	100,760,463	80,859,330	0	0	867,278	689,237	0	29,800	0	0	101,627,741	81,578,367
723	ТАКСИ И НАДОМЕСТОЦИ	228,824,258	87,473,956	0	0	1,442,936,989	890,530,638	70,000	79,822	0	0	1,671,831,247	978,084,416
724	ДРУГИ ВЛАДИНИ УСЛУГИ	54,316,825	33,610,260	0	0	295,300	653,927	0	0	0	0	54,612,125	34,264,187
725	ДРУГИ НЕДАНОЧНИ ПРИХОДИ	180,620,562	130,393,997	22,375	61,360	47,672,435	24,979,722	29,263,780	2,614,705	0	0	257,579,152	158,049,784
73	КАПИТАЛНИ ПРИХОДИ	1,952,783,322	1,565,773,978	0	0	1,770,000	153,360	0	0	0	0	1,954,553,322	1,565,927,338
731	ПРОДАЖБА НА КАПИТАЛНИ СРЕДСТВА	53,910,506	15,171,256	0	0	1,770,000	0	0	0	0	0	55,680,506	15,171,256
732	ПРОДАЖБА НА СТОКИ	97,200,000	101,818,299	0	0	0	153,360	0	0	0	0	97,200,000	101,971,659
733	ПРОДАЖБА НА ЗЕМЈИШТЕ И НЕМАТЕРИЈАЛНИ ВЛОЖУВАЊА	1,801,672,816	1,448,784,423	0	0	0	0	0	0	0	0	1,801,672,816	1,448,784,423
74	ТРАНСФЕРИ И ДОНАЦИИ	4,345,831,134	3,670,565,873	12,685,295,663	12,645,276,511	88,620,038	134,311,991	502,630,463	217,235,295	0	0	17,622,377,298	16,667,389,670
741	ТРАНСФЕРИ ОД ДРУГИ НИВОА НА ВЛАСТ	4,249,804,134	3,667,531,833	12,685,295,663	12,645,276,511	87,960,038	134,261,991	102,971,287	39,043,142	0	0	17,126,031,122	16,486,113,477
742	ДОНАЦИИ ОД СТРАНСТВО	16,092,000	2,914,040	0	0	660,000	50,000	326,895,981	149,130,079	0	0	343,647,981	152,094,119
743	КАПИТАЛНИ ДОНАЦИИ	79,935,000	120,000	0	0	0	0	70,377,881	28,052,474	0	0	150,312,881	28,172,474
744	ТЕКОВНИ ДОНАЦИИ	0	0	0	0	0	0	2,385,314	1,009,600	0	0	2,385,314	1,009,600
75	ДОМАШНО ЗАДОЛЖУВАЊЕ	105,000,000	81,280,000	0	0	0	0	0	0	321,244,584	35,680,413	426,244,584	116,960,413
751	КРАТКОРОЧНИ ПОЗАЈМИЦИ ОД ЗЕМЈАТА	3,000,000	3,000,000	0	0	0	0	0	0	20,000,000	0	23,000,000	3,000,000
754	ДРУГО ДОМАШНО ЗАДОЛЖУВАЊЕ	102,000,000	78,280,000	0	0	0	0	0	0	301,244,584	35,680,413	403,244,584	113,960,413
76	ЗАДОЛЖУВАЊЕ ВО СТРАНСТВО	0	0	0	0	0	0	0	0	59,000,000	0	59,000,000	0
761	МЕЃУНАРОДНИ РАЗВОЈНИ АГЕНЦИИ	0	0	0	0	0	0	0	0	59,000,000	0	59,000,000	0
77	ПРОДАЖБА НА ХАРТИИ ОД ВРЕДНОСТ	260,000,000	0	0	0	0	0	0	0	0	0	260,000,000	0
771	ПРОДАЖБА НА ХАРТИИ ОД ВРЕДНОСТ	260,000,000	0	0	0	0	0	0	0	0	0	260,000,000	0

Биланс на расходи по ставки и намена за ЕЛС

15,523,349,009 10,222,088,035 12,685,318,038 12,413,918,417 1,582,320,040 902,161,612 531,964,243 184,766,823 380,244,584 35,680,413 30,703,195,914 23,758,615,299

Категорија Ставка	О П И С	Буџет за 2010		Расходи од дотации за 2010		Расходи одсамофинансирачки активности за 2010		Расходи од донации за 2010		Расходи од кредити за 2010		Вкупно	
		Планирано	Реализирано	Планирано	Реализирано	Планирано	Реализирано	Планирано	Реализирано	Планирано	Реализирано	Планирано	Реализирано
40	ПЛАТИ, НАЕМНИНИ И НАДОМЕСТОЦИ ЗА ВРАБОТЕНИТЕ	2,002,796,638	1,706,008,170	10,069,089,403	9,975,805,457	39,893,385	33,466,291	210,724	149,990	0	0	12,111,990,150	11,715,429,908
401	ОСНОВНИ ПЛАТИ	1,244,696,057	1,084,453,134	7,314,144,432	7,258,983,833	28,519,607	24,098,653	189,931	129,197	0	0	8,587,550,027	8,367,664,817
402	ПРИДОНЕСИ ЗА СОЦИЈАЛНО ОСИГУРУВАЊЕ	464,041,480	391,785,878	2,754,896,965	2,716,821,624	10,773,778	8,957,138	0	0	0	0	3,229,712,223	3,117,564,640
403	ОСТАНАТИ ПРИДОНЕСИ ОД ПЛАТИ	3,791	0	0	0	0	0	0	0	0	0	3,791	0
404	НАДОМЕСТОЦИ	294,055,310	229,769,158	48,006	0	600,000	410,500	20,793	20,793	0	0	294,724,109	230,200,451
41	РЕЗЕРВИ И НЕДЕФИНИРАНИ РАСХОДИ	96,776,110	41,049,890	205,000	15,000	266,000	45,000	0	0	0	0	97,247,110	41,109,890
411	ФИНАНСИРАЊЕ НА НОВИ ПРОГРАМИ И ПОТПРОГРАМИ	2,432,000	453,738	0	0	16,000	0	0	0	0	0	2,448,000	453,738
412	ПОСТОЈАНА РЕЗЕРВА (НЕПРЕДВИДЛИВИ РАСХОДИ)	29,902,710	9,613,991	0	0	0	0	0	0	0	0	29,902,710	9,613,991
413	ТЕКОВНИ РЕЗЕРВИ (РАЗНОВИДНИ РАСХОДИ)	64,441,400	30,982,161	205,000	15,000	250,000	45,000	0	0	0	0	64,896,400	31,042,161
42	СТОКИ И УСЛУГИ	4,250,454,550	3,013,922,777	2,434,555,158	2,285,267,213	1,380,229,616	794,311,464	70,667,273	29,379,787	3,000,000	0	8,138,906,597	6,122,881,241
420	ПАТНИ И ДНЕВНИ РАСХОДИ	83,476,221	42,759,977	9,500,367	7,657,035	26,180,140	7,556,757	7,709,405	3,435,132	0	0	126,866,133	61,408,901
421	КОМУНАЛНИ УСЛУГИ, ГРЕЕЊЕ, КОМУНИКАЦИЈА И ТРАНСПОРТ	1,216,694,408	933,715,286	1,080,750,296	1,022,143,562	133,868,051	65,865,948	2,832,048	984,675	0	0	2,434,144,803	2,022,709,471
423	МАТЕРИЈАЛИ И СИТЕН ИНВЕНТАР	249,215,768	151,481,637	177,193,245	164,540,348	602,554,463	394,639,549	4,609,479	1,750,537	0	0	1,033,572,955	712,412,071
424	ПОПРАВКИ И ТЕКОВНО ОДРЖУВАЊЕ	1,311,945,805	939,533,288	253,827,723	224,097,066	153,215,247	72,535,192	8,890,696	2,489,594	3,000,000	0	1,730,879,471	1,238,655,140
425	ДОГОВОРНИ УСЛУГИ	779,079,450	484,545,026	836,013,284	803,261,253	342,495,807	171,151,088	34,808,372	15,787,761	0	0	1,992,396,913	1,474,745,128
426	ДРУГИ ТЕКОВНИ РАСХОДИ	375,924,158	252,197,955	23,304,134	18,504,119	108,386,975	76,963,557	11,620,473	4,932,088	0	0	519,235,740	352,597,719
427	ПРИВРЕМЕНИ ВРАБОТУВАЊА	234,118,740	209,689,608	53,966,109	45,063,830	13,528,933	5,599,373	196,800	0	0	0	301,810,582	260,352,811
45	КАМАТИ	12,650,000	1,430,869	0	0	0	0	0	0	0	0	12,650,000	1,430,869
451	КАМАТНИ ПЛАЌАЊА КОН НЕРЕЗИДЕНТИ КРЕДИТОРИ	12,000,000	1,361,636	0	0	0	0	0	0	0	0	12,000,000	1,361,636
452	КАМАТНИ ПЛАЌАЊА КОН ДОМАШНИ КРЕДИТОРИ	650,000	69,233	0	0	0	0	0	0	0	0	650,000	69,233
46	СУБВЕНЦИИ И ТРАНСФЕРИ	1,020,345,991	760,140,454	12,529,442	8,138,499	29,339,988	17,104,426	7,438,070	3,052,205	0	0	1,069,653,491	788,435,584
461	СУБВЕНЦИИ ЗА ЈАВНИ ПРЕТПРИЈАТИЈА	276,127,380	219,957,407	0	0	0	0	0	0	0	0	276,127,380	219,957,407
462	СУБВЕНЦИИ ЗА ПРИВАТНИ ПРЕТПРИЈАТИЈА	9,000	0	0	0	0	0	0	0	0	0	9,000	0
463	ТРАНСФЕРИ ДО НЕВЛАДИНИ ОРГАНИЗАЦИИ	171,009,732	119,611,071	20,000	0	0	0	100,000	0	0	0	171,129,732	119,611,071
464	РАЗНИ ТРАНСФЕРИ	483,471,301	367,846,382	12,509,442	8,138,499	29,339,988	17,104,426	7,338,070	3,052,205	0	0	532,658,801	396,141,512
465	ИСПЛАТА ПО ИЗВРШНИ ИСПРАВИ	89,728,578	52,725,594	0	0	0	0	0	0	0	0	89,728,578	52,725,594
47	СОЦИЈАЛНИ БЕНЕФИЦИИ	33,218,500	21,955,078	0	0	210,000	0	0	0	0	0	33,428,500	21,955,078
471	СОЦИЈАЛНИ НАДОМЕСТОЦИ	33,218,500	21,955,078	0	0	210,000	0	0	0	0	0	33,428,500	21,955,078
48	КАПИТАЛНИ РАСХОДИ	8,063,257,220	4,673,588,924	166,939,035	142,692,248	132,381,051	57,234,431	453,648,176	152,184,841	377,244,584	35,680,413	9,193,470,066	5,061,380,857
480	КУПУВАЊЕ НА ОПРЕМА И МАШИНИ	333,219,258	133,402,020	29,312,647	26,389,579	44,444,460	19,671,274	16,662,137	10,938,577	112,195,000	0	535,833,502	190,401,450
481	ГРАДЕЖНИ ОБЈЕКТИ	357,543,399	218,085,633	21,795,712	16,901,253	16,118,325	10,567,229	1,066,683	404,518	111,600,000	0	508,124,119	245,958,633
482	ДРУГИ ГРАДЕЖНИ ОБЈЕКТИ	6,826,740,563	4,051,154,288	89,888,719	76,592,393	24,038,841	9,898,693	396,182,978	109,002,734	91,949,584	35,680,413	7,428,800,685	4,282,328,521
483	КУПУВАЊЕ НА МЕБЕЛ	33,971,050	15,136,402	13,016,262	10,825,150	26,219,849	8,010,989	608,132	57,100	0	0	73,815,293	34,029,641
484	СТРАТЕШКИ СТОКИ И ДРУГИ РЕЗЕРВИ	31,500	0	0	0	160,000	0	93,726	0	0	0	285,226	0
485	ВЛОЖУВАЊА И НЕФИНАНСИСКИ СРЕДСТВА	338,068,777	178,239,163	4,141,725	3,790,179	7,603,576	2,932,735	1,655,796	589,002	0	0	351,469,874	185,551,079
486	КУПУВАЊЕ НА ВОЗИЛА	173,682,673	77,571,418	8,783,970	8,193,694	13,796,000	6,153,511	35,357,724	31,075,910	61,500,000	0	293,120,367	122,994,533
489	КАПИТАЛНИ СУБВЕНЦИИ ЗА ПРЕТПРИЈАТИЈА И НЕВЛАДИНИ ОРГАНИЗАЦИИ	0	0	0	0	0	0	2,021,000	117,000	0	0	2,021,000	117,000
49	ОТПЛАТА НА ГЛАВНИЦА	43,850,000	3,991,873	2,000,000	2,000,000	0	0	0	0	0	0	45,850,000	5,991,873
491	ОТПЛАТА НА ГЛАВНИЦА ДО НЕРЕЗИДЕНТИ КРЕДИТОРИ	0	0	2,000,000	2,000,000	0	0	0	0	0	0	2,000,000	2,000,000
492	ОТПЛАТА НА ГЛАВНИЦА КОН ДОМАШНИ ИНСТИТУЦИИ	5,850,000	3,991,873	0	0	0	0	0	0	0	0	5,850,000	3,991,873
493	ОТПЛАТА НА ГЛАВНИЦА ДО ДРУГИ НИВОА НА ВЛАСТ	38,000,000	0	0	0	0	0	0	0	0	0	38,000,000	0

Биланс на приходи

Раздел Категорија Ставка	О П И С	Буџет за 2010		Приходи од дотации за 2010		Приходи од самофинансирачки активности за 2010		Приходи од донации за 2010		Приходи од кредити за 2010		Вкупно	
		Планирано	Реализирано	Планирано	Реализирано	Планирано	Реализирано	Планирано	Реализирано	Планирано	Реализирано	Планирано	Реализирано
101	АРАЧИНОВО	20,130,073	14,681,157	6,584,000	6,588,316	50,000	62,269	0	0	0	0	26,764,073	21,331,742
71	ДАНОЧНИ ПРИХОДИ	6,260,000	2,230,156	0	0	0	0	0	0	0	0	6,260,000	2,230,156
711	ДАНОК ОД ДОХОД, ОД ДОБИВКА И ОД КАПИТАЛНИ ДОБИВКИ	760,000	316,066	0	0	0	0	0	0	0	0	760,000	316,066
713	ДАНОЦИ НА ИМОТ	3,250,000	675,878	0	0	0	0	0	0	0	0	3,250,000	675,878
717	ДАНОЦИ НА СПЕЦИФИЧНИ УСЛУГИ	2,150,000	1,238,212	0	0	0	0	0	0	0	0	2,150,000	1,238,212
718	ТАКСИ НА КОРИСТЕЊЕ ИЛИ ДОЗВОЛИ ЗА ВРШЕЊЕ НА ДЕЈНОСТ	100,000	0	0	0	0	0	0	0	0	0	100,000	0
72	НЕДАНОЧНИ ПРИХОДИ	730,000	97,858	0	0	50,000	32,650	0	0	0	0	780,000	130,508
722	ГЛОБИ, СУДСКИ И АДМИНИСТРАТИВНИ ТАКСИ	390,000	78,900	0	0	0	0	0	0	0	0	390,000	78,900
724	ДРУГИ ВЛАДИНИ УСЛУГИ	140,000	3,302	0	0	50,000	32,650	0	0	0	0	190,000	35,952
725	ДРУГИ НЕДАНОЧНИ ПРИХОДИ	200,000	15,656	0	0	0	0	0	0	0	0	200,000	15,656
73	КАПИТАЛНИ ПРИХОДИ	0	2,808,000	0	0	0	0	0	0	0	0	0	2,808,000
733	ПРОДАЖБА НА ЗЕМЈИШТЕ И НЕМАТЕРИЈАЛНИ ВЛОЖУВАЊА	0	2,808,000	0	0	0	0	0	0	0	0	0	2,808,000
74	ТРАНСФЕРИ И ДОНАЦИИ	13,140,073	9,545,143	6,584,000	6,588,316	0	29,619	0	0	0	0	19,724,073	16,163,078
741	ТРАНСФЕРИ ОД ДРУГИ НИВОА НА ВЛАСТ	13,140,073	9,545,143	6,584,000	6,588,316	0	29,619	0	0	0	0	19,724,073	16,163,078

Раздел Категорија Ставка	О П И С		Буџет за 2010		Приходи од дотации за 2010		Приходи од самофинансирачки активности за 2010		Приходи од донации за 2010		Приходи од кредити за 2010		Вкупно	
	Планирано	Реализирано	Планирано	Реализирано	Планирано	Реализирано	Планирано	Реализирано	Планирано	Реализирано	Планирано	Реализирано	Планирано	Реализирано
102	БЕРОВО		54,553,208	44,878,301	127,611,509	127,606,817	7,351,000	6,251,219	21,626,175	16,932,445	0	0	211,141,892	195,668,782
71	ДАНОЧНИ ПРИХОДИ		21,868,650	22,021,732	0	0	0	0	0	0	0	0	21,868,650	22,021,732
711	ДАНОК ОД ДОХОД, ОД ДОБИВКА И ОД КАПИТАЛНИ ДОБИВКИ		960,000	1,009,121	0	0	0	0	0	0	0	0	960,000	1,009,121
713	ДАНОЦИ НА ИМОТ		4,738,650	5,857,163	0	0	0	0	0	0	0	0	4,738,650	5,857,163
717	ДАНОЦИ НА СПЕЦИФИЧНИ УСЛУГИ		14,360,000	14,810,417	0	0	0	0	0	0	0	0	14,360,000	14,810,417
718	ТАКСИ НА КОРИСТЕЊЕ ИЛИ ДОЗВОЛИ ЗА ВРШЕЊЕ НА ДЕЈНОСТ		1,810,000	345,031	0	0	0	0	0	0	0	0	1,810,000	345,031
72	НЕДАНОЧНИ ПРИХОДИ		1,655,168	2,130,260	0	0	7,351,000	5,649,139	0	0	0	0	9,006,168	7,779,399
722	ГЛОБИ, СУДСКИ И АДМИНИСТРАТИВНИ ТАКСИ		253,000	261,428	0	0	0	0	0	0	0	0	253,000	261,428
723	ТАКСИ И НАДОМЕСТОЦИ		197,000	182,258	0	0	7,351,000	5,649,139	0	0	0	0	7,548,000	5,831,397
724	ДРУГИ ВЛАДИНИ УСЛУГИ		45,168	31,188	0	0	0	0	0	0	0	0	45,168	31,188
725	ДРУГИ НЕДАНОЧНИ ПРИХОДИ		1,160,000	1,655,386	0	0	0	0	0	0	0	0	1,160,000	1,655,386
73	КАПИТАЛНИ ПРИХОДИ		7,300,000	340,358	0	0	0	0	0	0	0	0	7,300,000	340,358
733	ПРОДАЖБА НА ЗЕМЈИШТЕ И НЕМАТЕРИЈАЛНИ ВЛОЖУВАЊА		7,300,000	340,358	0	0	0	0	0	0	0	0	7,300,000	340,358
74	ТРАНСФЕРИ И ДОНАЦИИ		23,729,390	20,385,951	127,611,509	127,606,817	0	602,080	21,626,175	16,932,445	0	0	172,967,074	165,527,293
741	ТРАНСФЕРИ ОД ДРУГИ НИВОА НА ВЛАСТ		23,729,390	20,385,951	127,611,509	127,606,817	0	602,080	0	2,927,846	0	0	151,340,899	151,522,694
742	ДОНАЦИИ ОД СТРАНСТВО		0	0	0	0	0	0	21,626,175	14,004,599	0	0	21,626,175	14,004,599

Раздел Категорија Ставка	О П И С	Буџет за 2010		Приходи од дотации за 2010		Приходи од самофинансирачки активности за 2010		Приходи од донации за 2010		Приходи од кредити за 2010		Вкупно	
		Планирано	Реализирано	Планирано	Реализирано	Планирано	Реализирано	Планирано	Реализирано	Планирано	Реализирано	Планирано	Реализирано
103	БИТОЛА	541,422,805	475,086,716	610,652,009	610,590,105	82,466,895	48,735,596	27,137,820	16,022,941	0	0	1,261,679,529	1,150,435,358
71	ДАНОЧНИ ПРИХОДИ	323,768,363	260,689,799	0	3,046,070	0	0	0	0	0	0	323,768,363	263,735,869
711	ДАНОК ОД ДОХОД, ОД ДОБИВКА И ОД КАПИТАЛНИ ДОБИВКИ	14,670,000	14,240,297	0	3,046,070	0	0	0	0	0	0	14,670,000	17,286,367
713	ДАНОЦИ НА ИМОТ	127,200,000	110,916,770	0	0	0	0	0	0	0	0	127,200,000	110,916,770
717	ДАНОЦИ НА СПЕЦИФИЧНИ УСЛУГИ	155,253,211	123,825,575	0	0	0	0	0	0	0	0	155,253,211	123,825,575
718	ТАКСИ НА КОРИСТЕЊЕ ИЛИ ДОЗВОЛИ ЗА ВРШЕЊЕ НА ДЕЈНОСТ	26,645,152	11,707,157	0	0	0	0	0	0	0	0	26,645,152	11,707,157
72	НЕДАНОЧНИ ПРИХОДИ	21,050,000	21,185,546	0	0	74,706,210	41,172,738	0	0	0	0	95,756,210	62,358,284
721	ПРЕТПРИЕМАЧКИ ПРИХОД И ПРИХОД ОД ИМОТ	0	0	0	0	8,000	0	0	0	0	0	8,000	0
722	ГЛОБИ, СУДСКИ И АДМИНИСТРАТИВНИ ТАКСИ	2,500,000	2,409,707	0	0	0	1,300	0	0	0	0	2,500,000	2,411,007
723	ТАКСИ И НАДОМЕСТОЦИ	5,050,000	6,998,511	0	0	68,893,675	37,429,464	0	0	0	0	73,943,675	44,427,975
724	ДРУГИ ВЛАДИНИ УСЛУГИ	1,500,000	901,873	0	0	29,300	45,386	0	0	0	0	1,529,300	947,259
725	ДРУГИ НЕДАНОЧНИ ПРИХОДИ	12,000,000	10,875,455	0	0	5,775,235	3,696,588	0	0	0	0	17,775,235	14,572,043
73	КАПИТАЛНИ ПРИХОДИ	16,028,609	12,635,537	0	0	200,000	0	0	0	0	0	16,228,609	12,635,537
731	ПРОДАЖБА НА КАПИТАЛНИ СРЕДСТВА	0	0	0	0	200,000	0	0	0	0	0	200,000	0
733	ПРОДАЖБА НА ЗЕМЈИШТЕ И НЕМАТЕРИЈАЛНИ ВЛОЖУВАЊА	16,028,609	12,635,537	0	0	0	0	0	0	0	0	16,028,609	12,635,537
74	ТРАНСФЕРИ И ДОНАЦИИ	180,575,833	180,575,834	610,652,009	607,544,035	7,560,685	7,562,858	27,137,820	16,022,941	0	0	825,926,347	811,705,668
741	ТРАНСФЕРИ ОД ДРУГИ НИВОА НА ВЛАСТ	180,575,833	180,575,834	610,652,009	607,544,035	7,560,685	7,562,858	18,622,740	14,273,068	0	0	817,411,267	809,955,795
742	ДОНАЦИИ ОД СТРАНСТВО	0	0	0	0	0	0	8,515,080	1,749,873	0	0	8,515,080	1,749,873

Раздел Категорија Ставка	О П И С	Буџет за 2010		Приходи од дотации за 2010		Приходи од самофинансирачки активности за 2010		Приходи од донации за 2010		Приходи од кредити за 2010		Вкупно	
		Планирано	Реализирано	Планирано	Реализирано	Планирано	Реализирано	Планирано	Реализирано	Планирано	Реализирано	Планирано	Реализирано
104	БОГДАНЦИ	45,126,150	26,769,552	59,769,992	65,688,460	2,964,922	2,888,967	0	0	6,300,000	5,345,018	114,161,064	100,691,997
71	ДАНОЧНИ ПРИХОДИ	17,136,150	9,352,592	0	0	0	0	0	0	0	0	17,136,150	9,352,592
711	ДАНОК ОД ДОХОД, ОД ДОБИВКА И ОД КАПИТАЛНИ ДОБИВКИ	2,690,000	626,828	0	0	0	0	0	0	0	0	2,690,000	626,828
713	ДАНОЦИ НА ИМОТ	4,600,000	2,850,567	0	0	0	0	0	0	0	0	4,600,000	2,850,567
717	ДАНОЦИ НА СПЕЦИФИЧНИ УСЛУГИ	9,496,150	5,797,947	0	0	0	0	0	0	0	0	9,496,150	5,797,947
718	ТАКСИ НА КОРИСТЕЊЕ ИЛИ ДОЗВОЛИ ЗА ВРШЕЊЕ НА ДЕЈНОСТ	350,000	77,250	0	0	0	0	0	0	0	0	350,000	77,250
72	НЕДАНОЧНИ ПРИХОДИ	1,200,000	793,019	0	0	2,964,922	1,479,429	0	0	0	0	4,164,922	2,272,448
722	ГЛОБИ, СУДСКИ И АДМИНИСТРАТИВНИ ТАКСИ	400,000	292,530	0	0	0	0	0	0	0	0	400,000	292,530
723	ТАКСИ И НАДОМЕСТОЦИ	200,000	0	0	0	2,229,650	1,474,479	0	0	0	0	2,429,650	1,474,479
724	ДРУГИ ВЛАДИНИ УСЛУГИ	500,000	5,516	0	0	0	1,500	0	0	0	0	500,000	7,016
725	ДРУГИ НЕДАНОЧНИ ПРИХОДИ	100,000	494,973	0	0	735,272	3,450	0	0	0	0	835,272	498,423
73	КАПИТАЛНИ ПРИХОДИ	50,000	4,650,000	0	0	0	0	0	0	0	0	50,000	4,650,000
731	ПРОДАЖБА НА КАПИТАЛНИ СРЕДСТВА	0	4,650,000	0	0	0	0	0	0	0	0	0	4,650,000
733	ПРОДАЖБА НА ЗЕМЈИШТЕ И НЕМАТЕРИЈАЛНИ ВЛОЖУВАЊА	50,000	0	0	0	0	0	0	0	0	0	50,000	0
74	ТРАНСФЕРИ И ДОНАЦИИ	26,740,000	11,973,941	59,769,992	65,688,460	0	1,409,538	0	0	0	0	86,509,992	79,071,939
741	ТРАНСФЕРИ ОД ДРУГИ НИВОА НА ВЛАСТ	14,898,000	9,330,248	59,769,992	65,688,460	0	1,409,538	0	0	0	0	74,667,992	76,428,246
742	ДОНАЦИИ ОД СТРАНСТВО	11,842,000	2,643,693	0	0	0	0	0	0	0	0	11,842,000	2,643,693
75	ДОМАШНО ЗАДОЛЖУВАЊЕ	0	0	0	0	0	0	0	0	6,300,000	5,345,018	6,300,000	5,345,018
754	ДРУГО ДОМАШНО ЗАДОЛЖУВАЊЕ	0	0	0	0	0	0	0	0	6,300,000	5,345,018	6,300,000	5,345,018

Раздел Категорија Ставка	О П И С	Буџет за 2010		Приходи од дотации за 2010		Приходи од самофинансирачки активности за 2010		Приходи од донации за 2010		Приходи од кредити за 2010		Вкупно	
		Планирано	Реализирано	Планирано	Реализирано	Планирано	Реализирано	Планирано	Реализирано	Планирано	Реализирано	Планирано	Реализирано
105	БОГОВИЊЕ	91,848,689	51,087,595	121,425,154	121,425,154	110,000	41,172	72,000,000	3,609,520	0	0	285,383,843	176,163,441
71	ДАНОЧНИ ПРИХОДИ	29,851,559	25,807,578	0	0	0	0	0	0	0	0	29,851,559	25,807,578
711	ДАНОК ОД ДОХОД, ОД ДОБИВКА И ОД КАПИТАЛНИ ДОБИВКИ	587,500	556,990	0	0	0	0	0	0	0	0	587,500	556,990
713	ДАНОЦИ НА ИМОТ	9,285,088	7,555,784	0	0	0	0	0	0	0	0	9,285,088	7,555,784
717	ДАНОЦИ НА СПЕЦИФИЧНИ УСЛУГИ	19,978,971	17,694,804	0	0	0	0	0	0	0	0	19,978,971	17,694,804
72	НЕДАНОЧНИ ПРИХОДИ	4,114,073	1,904,639	0	0	110,000	12,390	0	0	0	0	4,224,073	1,917,029
722	ГЛОБИ, СУДСКИ И АДМИНИСТРАТИВНИ ТАКСИ	1,024,215	993,250	0	0	0	0	0	0	0	0	1,024,215	993,250
723	ТАКСИ И НАДОМЕСТОЦИ	229,858	224,330	0	0	110,000	12,390	0	0	0	0	339,858	236,720
724	ДРУГИ ВЛАДИНИ УСЛУГИ	755,000	572,163	0	0	0	0	0	0	0	0	755,000	572,163
725	ДРУГИ НЕДАНОЧНИ ПРИХОДИ	2,105,000	114,896	0	0	0	0	0	0	0	0	2,105,000	114,896
73	КАПИТАЛНИ ПРИХОДИ	3,560,000	3,551,123	0	0	0	0	0	0	0	0	3,560,000	3,551,123
731	ПРОДАЖБА НА КАПИТАЛНИ СРЕДСТВА	210,000	205,275	0	0	0	0	0	0	0	0	210,000	205,275
733	ПРОДАЖБА НА ЗЕМЈИШТЕ И НЕМАТЕРИЈАЛНИ ВЛОЖУВАЊА	3,350,000	3,345,848	0	0	0	0	0	0	0	0	3,350,000	3,345,848
74	ТРАНСФЕРИ И ДОНАЦИИ	54,323,057	19,824,255	121,425,154	121,425,154	0	28,782	72,000,000	3,609,520	0	0	247,748,211	144,887,711
741	ТРАНСФЕРИ ОД ДРУГИ НИВОА НА ВЛАСТ	54,323,057	19,824,255	121,425,154	121,425,154	0	28,782	26,000,000	0	0	0	201,748,211	141,278,191
742	ДОНАЦИИ ОД СТРАНСТВО	0	0	0	0	0	0	46,000,000	3,609,520	0	0	46,000,000	3,609,520

Раздел Категорија Ставка	О П И С	Буџет за 2010		Приходи од дотации за 2010		Приходи од самофинансирачки активности за 2010		Приходи од донации за 2010		Приходи од кредити за 2010		Вкупно	
		Планирано	Реализирано	Планирано	Реализирано	Планирано	Реализирано	Планирано	Реализирано	Планирано	Реализирано	Планирано	Реализирано
106	БОСИЛОВО	39,111,160	33,598,277	55,686,806	55,686,807	3,980,000	1,203,740	4,263,727	4,164,986	0	0	103,041,693	94,653,810
71	ДАНОЧНИ ПРИХОДИ	14,122,245	14,411,435	0	0	0	0	0	0	0	0	14,122,245	14,411,435
711	ДАНОК ОД ДОХОД, ОД ДОБИВКА И ОД КАПИТАЛНИ ДОБИВКИ	382,000	362,530	0	0	0	0	0	0	0	0	382,000	362,530
713	ДАНОЦИ НА ИМОТ	5,165,375	5,419,392	0	0	0	0	0	0	0	0	5,165,375	5,419,392
717	ДАНОЦИ НА СПЕЦИФИЧНИ УСЛУГИ	8,474,870	8,629,513	0	0	0	0	0	0	0	0	8,474,870	8,629,513
718	ТАКСИ НА КОРИСТЕЊЕ ИЛИ ДОЗВОЛИ ЗА ВРШЕЊЕ НА ДЕЈНОСТ	100,000	0	0	0	0	0	0	0	0	0	100,000	0
72	НЕДАНОЧНИ ПРИХОДИ	1,792,200	937,818	0	0	3,980,000	1,170,851	0	0	0	0	5,772,200	2,108,669
722	ГЛОБИ, СУДСКИ И АДМИНИСТРАТИВНИ ТАКСИ	767,200	622,187	0	0	0	0	0	0	0	0	767,200	622,187
723	ТАКСИ И НАДОМЕСТОЦИ	200,000	135,907	0	0	3,740,000	1,170,851	0	0	0	0	3,940,000	1,306,758
724	ДРУГИ ВЛАДИНИ УСЛУГИ	100,000	134,769	0	0	0	0	0	0	0	0	100,000	134,769
725	ДРУГИ НЕДАНОЧНИ ПРИХОДИ	725,000	44,955	0	0	240,000	0	0	0	0	0	965,000	44,955
73	КАПИТАЛНИ ПРИХОДИ	300,000	489,095	0	0	0	0	0	0	0	0	300,000	489,095
733	ПРОДАЖБА НА ЗЕМЈИШТЕ И НЕМАТЕРИЈАЛНИ ВЛОЖУВАЊА	300,000	489,095	0	0	0	0	0	0	0	0	300,000	489,095
74	ТРАНСФЕРИ И ДОНАЦИИ	22,896,715	17,759,929	55,686,806	55,686,807	0	32,889	4,263,727	4,164,986	0	0	82,847,248	77,644,611
741	ТРАНСФЕРИ ОД ДРУГИ НИВОА НА ВЛАСТ	22,896,715	17,759,929	55,686,806	55,686,807	0	32,889	0	25,113	0	0	78,583,521	73,504,738
742	ДОНАЦИИ ОД СТРАНСТВО	0	0	0	0	0	0	4,263,727	4,139,873	0	0	4,263,727	4,139,873

Раздел Категорија Ставка	О П И С	Буџет за 2010		Приходи од дотации за 2010		Приходи од самофинансирачки активности за 2010		Приходи од донации за 2010		Приходи од кредити за 2010		Вкупно	
		Планирано	Реализирано	Планирано	Реализирано	Планирано	Реализирано	Планирано	Реализирано	Планирано	Реализирано	Планирано	Реализирано
107	БРВЕНИЦА	45,297,402	40,503,280	68,448,771	68,448,770	20,000	332,868	0	0	0	0	113,766,173	109,284,918
71	ДАНОЧНИ ПРИХОДИ	18,080,408	17,442,095	0	0	0	0	0	0	0	0	18,080,408	17,442,095
711	ДАНОК ОД ДОХОД, ОД ДОБИВКА И ОД КАПИТАЛНИ ДОБИВКИ	652,000	567,334	0	0	0	0	0	0	0	0	652,000	567,334
713	ДАНОЦИ НА ИМОТ	7,351,000	7,480,000	0	0	0	0	0	0	0	0	7,351,000	7,480,000
717	ДАНОЦИ НА СПЕЦИФИЧНИ УСЛУГИ	10,051,000	9,391,691	0	0	0	0	0	0	0	0	10,051,000	9,391,691
718	ТАКСИ НА КОРИСТЕЊЕ ИЛИ ДОЗВОЛИ ЗА ВРШЕЊЕ НА ДЕЈНОСТ	26,408	3,070	0	0	0	0	0	0	0	0	26,408	3,070
72	НЕДАНОЧНИ ПРИХОДИ	2,271,834	966,360	0	0	20,000	9,571	0	0	0	0	2,291,834	975,931
722	ГЛОБИ, СУДСКИ И АДМИНИСТРАТИВНИ ТАКСИ	600,000	540,954	0	0	0	0	0	0	0	0	600,000	540,954
723	ТАКСИ И НАДОМЕСТОЦИ	1,015,000	201,850	0	0	20,000	4,500	0	0	0	0	1,035,000	206,350
724	ДРУГИ ВЛАДИНИ УСЛУГИ	585,000	217,938	0	0	0	5,071	0	0	0	0	585,000	223,009
725	ДРУГИ НЕДАНОЧНИ ПРИХОДИ	71,834	5,618	0	0	0	0	0	0	0	0	71,834	5,618
73	КАПИТАЛНИ ПРИХОДИ	100,000	97,190	0	0	0	0	0	0	0	0	100,000	97,190
733	ПРОДАЖБА НА ЗЕМЈИШТЕ И НЕМАТЕРИЈАЛНИ ВЛОЖУВАЊА	100,000	97,190	0	0	0	0	0	0	0	0	100,000	97,190
74	ТРАНСФЕРИ И ДОНАЦИИ	24,845,160	21,997,635	68,448,771	68,448,770	0	323,297	0	0	0	0	93,293,931	90,769,702
741	ТРАНСФЕРИ ОД ДРУГИ НИВОА НА ВЛАСТ	24,845,160	21,997,635	68,448,771	68,448,770	0	323,297	0	0	0	0	93,293,931	90,769,702

Раздел Категорија Ставка	О П И С	Буџет за 2010		Приходи од дотации за 2010		Приходи од самофинансирачки активности за 2010		Приходи од донации за 2010		Приходи од кредити за 2010		Вкупно	
		Планирано	Реализирано	Планирано	Реализирано	Планирано	Реализирано	Планирано	Реализирано	Планирано	Реализирано	Планирано	Реализирано
108	ВАЛАНДОВО	61,584,000	55,010,854	97,865,570	97,735,364	6,503,000	4,301,204	4,850,000	4,415,864	0	0	170,802,570	161,463,286
71	ДАНОЧНИ ПРИХОДИ	18,200,000	15,132,993	0	0	0	0	0	0	0	0	18,200,000	15,132,993
711	ДАНОК ОД ДОХОД, ОД ДОБИВКА И ОД КАПИТАЛНИ ДОБИВКИ	950,000	817,120	0	0	0	0	0	0	0	0	950,000	817,120
713	ДАНОЦИ НА ИМОТ	6,500,000	5,972,480	0	0	0	0	0	0	0	0	6,500,000	5,972,480
717	ДАНОЦИ НА СПЕЦИФИЧНИ УСЛУГИ	9,850,000	8,284,172	0	0	0	0	0	0	0	0	9,850,000	8,284,172
718	ТАКСИ НА КОРИСТЕЊЕ ИЛИ ДОЗВОЛИ ЗА ВРШЕЊЕ НА ДЕЈНОСТ	900,000	59,221	0	0	0	0	0	0	0	0	900,000	59,221
72	НЕДАНОЧНИ ПРИХОДИ	2,138,000	1,250,819	0	0	6,503,000	3,873,413	500,000	203,400	0	0	9,141,000	5,327,632
722	ГЛОБИ, СУДСКИ И АДМИНИСТРАТИВНИ ТАКСИ	650,000	371,100	0	0	0	0	0	0	0	0	650,000	371,100
723	ТАКСИ И НАДОМЕСТОЦИ	188,000	222,125	0	0	6,323,000	3,765,854	0	0	0	0	6,511,000	3,987,979
724	ДРУГИ ВЛАДИНИ УСЛУГИ	450,000	22,944	0	0	0	500	0	0	0	0	450,000	23,444
725	ДРУГИ НЕДАНОЧНИ ПРИХОДИ	850,000	634,650	0	0	180,000	107,059	500,000	203,400	0	0	1,530,000	945,109
73	КАПИТАЛНИ ПРИХОДИ	17,155,000	14,889,909	0	0	0	0	0	0	0	0	17,155,000	14,889,909
731	ПРОДАЖБА НА КАПИТАЛНИ СРЕДСТВА	1,085,000	525,177	0	0	0	0	0	0	0	0	1,085,000	525,177
733	ПРОДАЖБА НА ЗЕМЈИШТЕ И НЕМАТЕРИЈАЛНИ ВЛОЖУВАЊА	16,070,000	14,364,732	0	0	0	0	0	0	0	0	16,070,000	14,364,732
74	ТРАНСФЕРИ И ДОНАЦИИ	24,091,000	23,737,133	97,865,570	97,735,364	0	427,791	4,350,000	4,212,464	0	0	126,306,570	126,112,752
741	ТРАНСФЕРИ ОД ДРУГИ НИВОА НА ВЛАСТ	24,091,000	23,737,133	97,865,570	97,735,364	0	427,791	0	579	0	0	121,956,570	121,900,867
742	ДОНАЦИИ ОД СТРАНСТВО	0	0	0	0	0	0	4,350,000	4,211,885	0	0	4,350,000	4,211,885

Раздел Категорија Ставка	О П И С	Буџет за 2010		Приходи од дотации за 2010		Приходи од самофинансирачки активности за 2010		Приходи од донации за 2010		Приходи од кредити за 2010		Вкупно	
		Планирано	Реализирано	Планирано	Реализирано	Планирано	Реализирано	Планирано	Реализирано	Планирано	Реализирано	Планирано	Реализирано
109	ВАСИЛЕВО	52,251,230	46,264,263	47,545,813	47,545,813	1,975,242	1,399,921	293,896	242,830	0	0	102,066,181	95,452,827
71	ДАНОЧНИ ПРИХОДИ	18,237,579	16,119,150	0	0	0	0	0	0	0	0	18,237,579	16,119,150
711	ДАНОК ОД ДОХОД, ОД ДОБИВКА И ОД КАПИТАЛНИ ДОБИВКИ	220,000	199,346	0	0	0	0	0	0	0	0	220,000	199,346
713	ДАНОЦИ НА ИМОТ	3,568,629	4,365,610	0	0	0	0	0	0	0	0	3,568,629	4,365,610
717	ДАНОЦИ НА СПЕЦИФИЧНИ УСЛУГИ	13,848,950	11,554,194	0	0	0	0	0	0	0	0	13,848,950	11,554,194
718	ТАКСИ НА КОРИСТЕЊЕ ИЛИ ДОЗВОЛИ ЗА ВРШЕЊЕ НА ДЕЈНОСТ	600,000	0	0	0	0	0	0	0	0	0	600,000	0
72	НЕДАНОЧНИ ПРИХОДИ	2,092,205	2,458,391	0	0	1,940,000	1,364,679	0	0	0	0	4,032,205	3,823,070
722	ГЛОБИ, СУДСКИ И АДМИНИСТРАТИВНИ ТАКСИ	1,000,000	723,501	0	0	0	0	0	0	0	0	1,000,000	723,501
723	ТАКСИ И НАДОМЕСТОЦИ	100,000	159,700	0	0	1,620,000	1,132,921	0	0	0	0	1,720,000	1,292,621
724	ДРУГИ ВЛАДИНИ УСЛУГИ	500,000	365,135	0	0	0	0	0	0	0	0	500,000	365,135
725	ДРУГИ НЕДАНОЧНИ ПРИХОДИ	492,205	1,210,055	0	0	320,000	231,758	0	0	0	0	812,205	1,441,813
73	КАПИТАЛНИ ПРИХОДИ	12,843,520	10,285,754	0	0	0	0	0	0	0	0	12,843,520	10,285,754
733	ПРОДАЖБА НА ЗЕМЈИШТЕ И НЕМАТЕРИЈАЛНИ ВЛОЖУВАЊА	12,843,520	10,285,754	0	0	0	0	0	0	0	0	12,843,520	10,285,754
74	ТРАНСФЕРИ И ДОНАЦИИ	16,077,926	14,400,968	47,545,813	47,545,813	35,242	35,242	293,896	242,830	0	0	63,952,877	62,224,853
741	ТРАНСФЕРИ ОД ДРУГИ НИВОА НА ВЛАСТ	16,077,926	14,400,968	47,545,813	47,545,813	35,242	35,242	0	0	0	0	63,658,981	61,982,023
742	ДОНАЦИИ ОД СТРАНСТВО	0	0	0	0	0	0	293,896	242,830	0	0	293,896	242,830
75	ДОМАШНО ЗАДОЛЖУВАЊЕ	3,000,000	3,000,000	0	0	0	0	0	0	0	0	3,000,000	3,000,000
751	КРАТКОРОЧНИ ПОЗАЈМИЦИ ОД ЗЕМЈАТА	3,000,000	3,000,000	0	0	0	0	0	0	0	0	3,000,000	3,000,000

Раздел Категорија Ставка	О П И С	Буџет за 2010		Приходи од дотации за 2010		Приходи од самофинансирачки активности за 2010		Приходи од донации за 2010		Приходи од кредити за 2010		Вкупно	
		Планирано	Реализирано	Планирано	Реализирано	Планирано	Реализирано	Планирано	Реализирано	Планирано	Реализирано	Планирано	Реализирано
110	ВЕВЧАНИ	27,882,309	13,238,308	13,306,799	13,306,799	0	73,225	0	200,000	0	0	41,189,108	26,818,332
71	ДАНОЧНИ ПРИХОДИ	4,542,872	3,515,740	0	0	0	0	0	0	0	0	4,542,872	3,515,740
711	ДАНОК ОД ДОХОД, ОД ДОБИВКА И ОД КАПИТАЛНИ ДОБИВКИ	230,000	181,629	0	0	0	0	0	0	0	0	230,000	181,629
713	ДАНОЦИ НА ИМОТ	1,800,000	1,319,724	0	0	0	0	0	0	0	0	1,800,000	1,319,724
717	ДАНОЦИ НА СПЕЦИФИЧНИ УСЛУГИ	2,512,872	2,014,387	0	0	0	0	0	0	0	0	2,512,872	2,014,387
72	НЕДАНОЧНИ ПРИХОДИ	2,997,057	1,283,085	0	0	0	73,225	0	0	0	0	2,997,057	1,356,310
721	ПРЕТПРИЕМАЧКИ ПРИХОД И ПРИХОД ОД ИМОТ	0	920	0	0	0	0	0	0	0	0	0	920
722	ГЛОБИ, СУДСКИ И АДМИНИСТРАТИВНИ ТАКСИ	150,000	63,190	0	0	0	0	0	0	0	0	150,000	63,190
723	ТАКСИ И НАДОМЕСТОЦИ	760,000	378,944	0	0	0	73,225	0	0	0	0	760,000	452,169
724	ДРУГИ ВЛАДИНИ УСЛУГИ	47,057	38,978	0	0	0	0	0	0	0	0	47,057	38,978
725	ДРУГИ НЕДАНОЧНИ ПРИХОДИ	2,040,000	801,053	0	0	0	0	0	0	0	0	2,040,000	801,053
73	КАПИТАЛНИ ПРИХОДИ	7,103,432	0	0	0	0	0	0	0	0	0	7,103,432	0
733	ПРОДАЖБА НА ЗЕМЈИШТЕ И НЕМАТЕРИЈАЛНИ ВЛОЖУВАЊА	7,103,432	0	0	0	0	0	0	0	0	0	7,103,432	0
74	ТРАНСФЕРИ И ДОНАЦИИ	13,238,948	7,159,483	13,306,799	13,306,799	0	0	0	200,000	0	0	26,545,747	20,666,282
741	ТРАНСФЕРИ ОД ДРУГИ НИВОА НА ВЛАСТ	13,238,948	7,159,483	13,306,799	13,306,799	0	0	0	0	0	0	26,545,747	20,466,282
742	ДОНАЦИИ ОД СТРАНСТВО	0	0	0	0	0	0	0	200,000	0	0	0	200,000
75	ДОМАШНО ЗАДОЛЖУВАЊЕ	0	1,280,000	0	0	0	0	0	0	0	0	0	1,280,000
754	ДРУГО ДОМАШНО ЗАДОЛЖУВАЊЕ	0	1,280,000	0	0	0	0	0	0	0	0	0	1,280,000

Раздел Категорија Ставка	О П И С	Буџет за 2010		Приходи од дотации за 2010		Приходи од самофинансирачки активности за 2010		Приходи од донации за 2010		Приходи од кредити за 2010		Вкупно	
		Планирано	Реализирано	Планирано	Реализирано	Планирано	Реализирано	Планирано	Реализирано	Планирано	Реализирано	Планирано	Реализирано
111	ВЕЛЕС	202,519,682	176,117,079	363,586,444	363,470,466	50,074,229	29,681,388	1,640,881	1,622,381	0	0	617,821,236	570,891,314
71	ДАНОЧНИ ПРИХОДИ	111,935,308	93,210,547	0	0	0	0	0	0	0	0	111,935,308	93,210,547
711	ДАНОК ОД ДОХОД, ОД ДОБИВКА И ОД КАПИТАЛНИ ДОБИВКИ	5,320,100	4,398,542	0	0	0	0	0	0	0	0	5,320,100	4,398,542
713	ДАНОЦИ НА ИМОТ	35,897,642	32,628,244	0	0	0	0	0	0	0	0	35,897,642	32,628,244
717	ДАНОЦИ НА СПЕЦИФИЧНИ УСЛУГИ	69,717,566	55,630,893	0	0	0	0	0	0	0	0	69,717,566	55,630,893
718	ТАКСИ НА КОРИСТЕЊЕ ИЛИ ДОЗВОЛИ ЗА ВРШЕЊЕ НА ДЕЈНОСТ	1,000,000	552,868	0	0	0	0	0	0	0	0	1,000,000	552,868
72	НЕДАНОЧНИ ПРИХОДИ	7,564,000	3,310,391	0	0	49,201,800	28,808,959	0	0	0	0	56,765,800	32,119,350
722	ГЛОБИ, СУДСКИ И АДМИНИСТРАТИВНИ ТАКСИ	2,000,000	1,090,245	0	0	0	0	0	0	0	0	2,000,000	1,090,245
723	ТАКСИ И НАДОМЕСТОЦИ	504,000	437,536	0	0	49,201,800	28,808,959	0	0	0	0	49,705,800	29,246,495
724	ДРУГИ ВЛАДИНИ УСЛУГИ	560,000	247,424	0	0	0	0	0	0	0	0	560,000	247,424
725	ДРУГИ НЕДАНОЧНИ ПРИХОДИ	4,500,000	1,535,186	0	0	0	0	0	0	0	0	4,500,000	1,535,186
73	КАПИТАЛНИ ПРИХОДИ	6,632,940	13,132,673	0	0	0	0	0	0	0	0	6,632,940	13,132,673
733	ПРОДАЖБА НА ЗЕМЈИШТЕ И НЕМАТЕРИЈАЛНИ ВЛОЖУВАЊА	6,632,940	13,132,673	0	0	0	0	0	0	0	0	6,632,940	13,132,673
74	ТРАНСФЕРИ И ДОНАЦИИ	76,387,434	66,463,468	363,586,444	363,470,466	872,429	872,429	1,640,881	1,622,381	0	0	442,487,188	432,428,744
741	ТРАНСФЕРИ ОД ДРУГИ НИВОА НА ВЛАСТ	76,387,434	66,463,468	363,586,444	363,470,466	872,429	872,429	240,881	240,881	0	0	441,087,188	431,047,244
742	ДОНАЦИИ ОД СТРАНСТВО	0	0	0	0	0	0	1,400,000	1,381,500	0	0	1,400,000	1,381,500

Раздел Категорија Ставка	О П И С	Буџет за 2010		Приходи од дотации за 2010		Приходи од самофинансирачки активности за 2010		Приходи од донации за 2010		Приходи од кредити за 2010		Вкупно	
		Планирано	Реализирано	Планирано	Реализирано	Планирано	Реализирано	Планирано	Реализирано	Планирано	Реализирано	Планирано	Реализирано
112	ВИНИЦА	60,627,300	53,459,611	27,238,200	27,128,201	8,834,500	6,928,450	0	0	0	0	96,700,000	87,516,262
71	ДАНОЧНИ ПРИХОДИ	34,375,300	25,660,097	0	0	0	0	0	0	0	0	34,375,300	25,660,097
711	ДАНОК ОД ДОХОД, ОД ДОБИВКА И ОД КАПИТАЛНИ ДОБИВКИ	1,401,000	1,235,826	0	0	0	0	0	0	0	0	1,401,000	1,235,826
713	ДАНОЦИ НА ИМОТ	8,350,000	9,092,539	0	0	0	0	0	0	0	0	8,350,000	9,092,539
717	ДАНОЦИ НА СПЕЦИФИЧНИ УСЛУГИ	24,544,300	15,328,732	0	0	0	0	0	0	0	0	24,544,300	15,328,732
718	ТАКСИ НА КОРИСТЕЊЕ ИЛИ ДОЗВОЛИ ЗА ВРШЕЊЕ НА ДЕЈНОСТ	80,000	3,000	0	0	0	0	0	0	0	0	80,000	3,000
72	НЕДАНОЧНИ ПРИХОДИ	2,152,000	2,191,586	0	0	0	0	0	0	0	0	2,152,000	2,191,586
722	ГЛОБИ, СУДСКИ И АДМИНИСТРАТИВНИ ТАКСИ	800,000	717,900	0	0	0	0	0	0	0	0	800,000	717,900
723	ТАКСИ И НАДОМЕСТОЦИ	800,000	967,472	0	0	0	0	0	0	0	0	800,000	967,472
724	ДРУГИ ВЛАДИНИ УСЛУГИ	200,000	179,388	0	0	0	0	0	0	0	0	200,000	179,388
725	ДРУГИ НЕДАНОЧНИ ПРИХОДИ	352,000	326,826	0	0	0	0	0	0	0	0	352,000	326,826
73	КАПИТАЛНИ ПРИХОДИ	1,600,000	2,595,294	0	0	0	0	0	0	0	0	1,600,000	2,595,294
731	ПРОДАЖБА НА КАПИТАЛНИ СРЕДСТВА	0	1,059,474	0	0	0	0	0	0	0	0	0	1,059,474
733	ПРОДАЖБА НА ЗЕМЈИШТЕ И НЕМАТЕРИЈАЛНИ ВЛОЖУВАЊА	1,600,000	1,535,820	0	0	0	0	0	0	0	0	1,600,000	1,535,820
74	ТРАНСФЕРИ И ДОНАЦИИ	22,500,000	23,012,634	27,238,200	27,128,201	8,834,500	6,928,450	0	0	0	0	58,572,700	57,069,285
741	ТРАНСФЕРИ ОД ДРУГИ НИВОА НА ВЛАСТ	22,500,000	22,992,257	27,238,200	27,128,201	8,834,500	6,928,450	0	0	0	0	58,572,700	57,048,908
742	ДОНАЦИИ ОД СТРАНСТВО	0	20,377	0	0	0	0	0	0	0	0	0	20,377

Раздел Категорија Ставка	О П И С	Буџет за 2010		Приходи од дотации за 2010		Приходи од самофинансирачки активности за 2010		Приходи од донации за 2010		Приходи од кредити за 2010		Вкупно	
		Планирано	Реализирано	Планирано	Реализирано	Планирано	Реализирано	Планирано	Реализирано	Планирано	Реализирано	Планирано	Реализирано
113	ВРАНЕШТИЦА	17,469,600	8,434,904	0	0	0	0	0	0	0	0	17,469,600	8,434,904
71	ДАНОЧНИ ПРИХОДИ	3,165,000	1,511,056	0	0	0	0	0	0	0	0	3,165,000	1,511,056
711	ДАНОК ОД ДОХОД, ОД ДОБИВКА И ОД КАПИТАЛНИ ДОБИВКИ	110,000	50,175	0	0	0	0	0	0	0	0	110,000	50,175
713	ДАНОЦИ НА ИМОТ	1,320,000	349,236	0	0	0	0	0	0	0	0	1,320,000	349,236
717	ДАНОЦИ НА СПЕЦИФИЧНИ УСЛУГИ	1,735,000	1,111,645	0	0	0	0	0	0	0	0	1,735,000	1,111,645
72	НЕДАНОЧНИ ПРИХОДИ	200,000	108,525	0	0	0	0	0	0	0	0	200,000	108,525
722	ГЛОБИ, СУДСКИ И АДМИНИСТРАТИВНИ ТАКСИ	100,000	61,525	0	0	0	0	0	0	0	0	100,000	61,525
724	ДРУГИ ВЛАДИНИ УСЛУГИ	100,000	0	0	0	0	0	0	0	0	0	100,000	0
725	ДРУГИ НЕДАНОЧНИ ПРИХОДИ	0	47,000	0	0	0	0	0	0	0	0	0	47,000
73	КАПИТАЛНИ ПРИХОДИ	8,000,000	0	0	0	0	0	0	0	0	0	8,000,000	0
733	ПРОДАЖБА НА ЗЕМЈИШТЕ И НЕМАТЕРИЈАЛНИ ВЛОЖУВАЊА	8,000,000	0	0	0	0	0	0	0	0	0	8,000,000	0
74	ТРАНСФЕРИ И ДОНАЦИИ	6,104,600	6,815,323	0	0	0	0	0	0	0	0	6,104,600	6,815,323
741	ТРАНСФЕРИ ОД ДРУГИ НИВОА НА ВЛАСТ	6,104,600	6,815,323	0	0	0	0	0	0	0	0	6,104,600	6,815,323

Раздел Категорија Ставка	О П И С		Буџет за 2010		Приходи од дотации за 2010		Приходи од самофинансирачки активности за 2010		Приходи од донации за 2010		Приходи од кредити за 2010		Вкупно	
	Планирано	Реализирано	Планирано	Реализирано	Планирано	Реализирано	Планирано	Реализирано	Планирано	Реализирано	Планирано	Реализирано	Планирано	Реализирано
114	ВРАПЧИШТЕ	85,922,841	52,477,041	11,947,728	11,268,688	0	77,921	0	0	0	0	97,870,569	63,823,650	
71	ДАНОЧНИ ПРИХОДИ	32,985,000	17,985,745	0	0	0	0	0	0	0	0	32,985,000	17,985,745	
711	ДАНОК ОД ДОХОД, ОД ДОБИВКА И ОД КАПИТАЛНИ ДОБИВКИ	785,000	532,599	0	0	0	0	0	0	0	0	785,000	532,599	
713	ДАНОЦИ НА ИМОТ	13,080,000	6,130,349	0	0	0	0	0	0	0	0	13,080,000	6,130,349	
717	ДАНОЦИ НА СПЕЦИФИЧНИ УСЛУГИ	19,120,000	11,322,797	0	0	0	0	0	0	0	0	19,120,000	11,322,797	
72	НЕДАНОЧНИ ПРИХОДИ	2,670,000	1,876,528	0	0	0	10,800	0	0	0	0	2,670,000	1,887,328	
721	ПРЕТПРИЕМАЧКИ ПРИХОД И ПРИХОД ОД ИМОТ	20,000	0	0	0	0	0	0	0	0	0	20,000	0	
722	ГЛОБИ, СУДСКИ И АДМИНИСТРАТИВНИ ТАКСИ	1,250,000	511,147	0	0	0	0	0	0	0	0	1,250,000	511,147	
723	ТАКСИ И НАДОМЕСТОЦИ	500,000	0	0	0	0	10,800	0	0	0	0	500,000	10,800	
724	ДРУГИ ВЛАДИНИ УСЛУГИ	650,000	394,707	0	0	0	0	0	0	0	0	650,000	394,707	
725	ДРУГИ НЕДАНОЧНИ ПРИХОДИ	250,000	970,674	0	0	0	0	0	0	0	0	250,000	970,674	
73	КАПИТАЛНИ ПРИХОДИ	8,600,481	0	0	0	0	0	0	0	0	0	8,600,481	0	
733	ПРОДАЖБА НА ЗЕМЈИШТЕ И НЕМАТЕРИЈАЛНИ ВЛОЖУВАЊА	8,600,481	0	0	0	0	0	0	0	0	0	8,600,481	0	
74	ТРАНСФЕРИ И ДОНАЦИИ	31,667,360	22,614,768	11,947,728	11,268,688	0	67,121	0	0	0	0	43,615,088	33,950,577	
741	ТРАНСФЕРИ ОД ДРУГИ НИВОА НА ВЛАСТ	31,667,360	22,614,768	11,947,728	11,268,688	0	67,121	0	0	0	0	43,615,088	33,950,577	
75	ДОМАШНО ЗАДОЛЖУВАЊЕ	10,000,000	10,000,000	0	0	0	0	0	0	0	0	10,000,000	10,000,000	
754	ДРУГО ДОМАШНО ЗАДОЛЖУВАЊЕ	10,000,000	10,000,000	0	0	0	0	0	0	0	0	10,000,000	10,000,000	

Раздел Категорија Ставка	О П И С	Буџет за 2010		Приходи од дотации за 2010		Приходи од самофинансирачки активности за 2010		Приходи од донации за 2010		Приходи од кредити за 2010		Вкупно	
		Планирано	Реализирано	Планирано	Реализирано	Планирано	Реализирано	Планирано	Реализирано	Планирано	Реализирано	Планирано	Реализирано
115	ГЕВГЕЛИЈА	173,413,746	103,103,072	173,987,641	175,153,917	15,061,871	12,177,744	1,762,509	1,641,123	0	0	364,225,767	292,075,856
71	ДАНОЧНИ ПРИХОДИ	122,406,235	63,429,483	0	0	0	0	0	0	0	0	122,406,235	63,429,483
711	ДАНОК ОД ДОХОД, ОД ДОБИВКА И ОД КАПИТАЛНИ ДОБИВКИ	3,800,000	3,131,089	0	0	0	0	0	0	0	0	3,800,000	3,131,089
713	ДАНОЦИ НА ИМОТ	54,801,292	20,221,127	0	0	0	0	0	0	0	0	54,801,292	20,221,127
717	ДАНОЦИ НА СПЕЦИФИЧНИ УСЛУГИ	63,254,943	40,077,267	0	0	0	0	0	0	0	0	63,254,943	40,077,267
718	ТАКСИ НА КОРИСТЕЊЕ ИЛИ ДОЗВОЛИ ЗА ВРШЕЊЕ НА ДЕЈНОСТ	550,000	0	0	0	0	0	0	0	0	0	550,000	0
72	НЕДАНОЧНИ ПРИХОДИ	5,600,000	3,027,076	0	0	13,814,534	10,519,716	0	0	0	0	19,414,534	13,546,792
722	ГЛОБИ, СУДСКИ И АДМИНИСТРАТИВНИ ТАКСИ	2,000,000	1,486,814	0	0	0	2,058	0	0	0	0	2,000,000	1,488,872
723	ТАКСИ И НАДОМЕСТОЦИ	1,500,000	285,364	0	0	13,660,100	10,442,685	0	0	0	0	15,160,100	10,728,049
724	ДРУГИ ВЛАДИНИ УСЛУГИ	500,000	392,702	0	0	0	17,190	0	0	0	0	500,000	409,892
725	ДРУГИ НЕДАНОЧНИ ПРИХОДИ	1,600,000	862,196	0	0	154,434	57,783	0	0	0	0	1,754,434	919,979
73	КАПИТАЛНИ ПРИХОДИ	20,200,000	9,689,722	0	0	0	0	0	0	0	0	20,200,000	9,689,722
733	ПРОДАЖБА НА ЗЕМЈИШТЕ И НЕМАТЕРИЈАЛНИ ВЛОЖУВАЊА	20,200,000	9,689,722	0	0	0	0	0	0	0	0	20,200,000	9,689,722
74	ТРАНСФЕРИ И ДОНАЦИИ	25,207,511	26,956,791	173,987,641	175,153,917	1,247,337	1,658,028	1,762,509	1,641,123	0	0	202,204,998	205,409,859
741	ТРАНСФЕРИ ОД ДРУГИ НИВОА НА ВЛАСТ	25,207,511	26,956,791	173,987,641	175,153,917	1,247,337	1,658,028	0	603,748	0	0	200,442,489	204,372,484
742	ДОНАЦИИ ОД СТРАНСТВО	0	0	0	0	0	0	1,762,509	1,037,375	0	0	1,762,509	1,037,375

Раздел Категорија Ставка	О П И С	Буџет за 2010		Приходи од дотации за 2010		Приходи од самофинансирачки активности за 2010		Приходи од донации за 2010		Приходи од кредити за 2010		Вкупно	
		Планирано	Реализирано	Планирано	Реализирано	Планирано	Реализирано	Планирано	Реализирано	Планирано	Реализирано	Планирано	Реализирано
116	ГОСТИВАР	252,731,680	225,442,818	563,631,876	563,631,879	19,715,550	15,755,640	8,500,000	7,552,000	0	0	844,579,106	812,382,337
71	ДАНОЧНИ ПРИХОДИ	156,400,000	139,222,720	0	0	0	0	0	0	0	0	156,400,000	139,222,720
711	ДАНОК ОД ДОХОД, ОД ДОБИВКА И ОД КАПИТАЛНИ ДОБИВКИ	5,090,000	4,573,496	0	0	0	0	0	0	0	0	5,090,000	4,573,496
713	ДАНОЦИ НА ИМОТ	62,250,000	54,586,090	0	0	0	0	0	0	0	0	62,250,000	54,586,090
717	ДАНОЦИ НА СПЕЦИФИЧНИ УСЛУГИ	88,960,000	80,063,134	0	0	0	0	0	0	0	0	88,960,000	80,063,134
718	ТАКСИ НА КОРИСТЕЊЕ ИЛИ ДОЗВОЛИ ЗА ВРШЕЊЕ НА ДЕЈНОСТ	100,000	0	0	0	0	0	0	0	0	0	100,000	0
72	НЕДАНОЧНИ ПРИХОДИ	5,880,450	5,537,861	0	0	16,347,210	15,755,640	0	0	0	0	22,227,660	21,293,501
722	ГЛОБИ, СУДСКИ И АДМИНИСТРАТИВНИ ТАКСИ	1,730,450	1,742,721	0	0	0	0	0	0	0	0	1,730,450	1,742,721
723	ТАКСИ И НАДОМЕСТОЦИ	350,000	73,886	0	0	16,347,210	15,755,640	0	0	0	0	16,697,210	15,829,526
724	ДРУГИ ВЛАДИНИ УСЛУГИ	1,000,000	635,491	0	0	0	0	0	0	0	0	1,000,000	635,491
725	ДРУГИ НЕДАНОЧНИ ПРИХОДИ	2,800,000	3,085,763	0	0	0	0	0	0	0	0	2,800,000	3,085,763
73	КАПИТАЛНИ ПРИХОДИ	14,600,000	13,459,774	0	0	0	0	0	0	0	0	14,600,000	13,459,774
731	ПРОДАЖБА НА КАПИТАЛНИ СРЕДСТВА	400,000	104,550	0	0	0	0	0	0	0	0	400,000	104,550
733	ПРОДАЖБА НА ЗЕМЈИШТЕ И НЕМАТЕРИЈАЛНИ ВЛОЖУВАЊА	14,200,000	13,355,224	0	0	0	0	0	0	0	0	14,200,000	13,355,224
74	ТРАНСФЕРИ И ДОНАЦИИ	60,851,230	52,222,463	563,631,876	563,631,879	3,368,340	0	8,500,000	7,552,000	0	0	636,351,446	623,406,342
741	ТРАНСФЕРИ ОД ДРУГИ НИВОА НА ВЛАСТ	56,851,230	52,222,463	563,631,876	563,631,879	3,368,340	0	0	0	0	0	623,851,446	615,854,342
742	ДОНАЦИИ ОД СТРАНСТВО	4,000,000	0	0	0	0	0	8,500,000	7,552,000	0	0	12,500,000	7,552,000
75	ДОМАШНО ЗАДОЛЖУВАЊЕ	15,000,000	15,000,000	0	0	0	0	0	0	0	0	15,000,000	15,000,000
754	ДРУГО ДОМАШНО ЗАДОЛЖУВАЊЕ	15,000,000	15,000,000	0	0	0	0	0	0	0	0	15,000,000	15,000,000

Раздел Категорија Ставка	О П И С	Буџет за 2010		Приходи од дотации за 2010		Приходи од самофинансирачки активности за 2010		Приходи од донации за 2010		Приходи од кредити за 2010		Вкупно	
		Планирано	Реализирано	Планирано	Реализирано	Планирано	Реализирано	Планирано	Реализирано	Планирано	Реализирано	Планирано	Реализирано
117	ГРАДСКО	26,448,628	20,477,018	21,730,486	21,730,486	361,000	374,760	120,000	0	0	0	48,660,114	42,582,264
71	ДАНОЧНИ ПРИХОДИ	10,171,326	5,720,363	0	0	0	0	0	0	0	0	10,171,326	5,720,363
711	ДАНОК ОД ДОХОД, ОД ДОБИВКА И ОД КАПИТАЛНИ ДОБИВКИ	210,000	202,645	0	0	0	0	0	0	0	0	210,000	202,645
713	ДАНОЦИ НА ИМОТ	2,500,000	2,080,819	0	0	0	0	0	0	0	0	2,500,000	2,080,819
717	ДАНОЦИ НА СПЕЦИФИЧНИ УСЛУГИ	7,461,326	3,436,899	0	0	0	0	0	0	0	0	7,461,326	3,436,899
72	НЕДАНОЧНИ ПРИХОДИ	4,965,000	2,957,468	0	0	361,000	301,740	0	0	0	0	5,326,000	3,259,208
722	ГЛОБИ, СУДСКИ И АДМИНИСТРАТИВНИ ТАКСИ	100,000	98,459	0	0	0	0	0	0	0	0	100,000	98,459
723	ТАКСИ И НАДОМЕСТОЦИ	62,000	57,110	0	0	361,000	301,740	0	0	0	0	423,000	358,850
725	ДРУГИ НЕДАНОЧНИ ПРИХОДИ	4,803,000	2,801,899	0	0	0	0	0	0	0	0	4,803,000	2,801,899
73	КАПИТАЛНИ ПРИХОДИ	30,000	48,911	0	0	0	0	0	0	0	0	30,000	48,911
733	ПРОДАЖБА НА ЗЕМЈИШТЕ И НЕМАТЕРИЈАЛНИ ВЛОЖУВАЊА	30,000	48,911	0	0	0	0	0	0	0	0	30,000	48,911
74	ТРАНСФЕРИ И ДОНАЦИИ	11,282,302	11,750,276	21,730,486	21,730,486	0	73,020	120,000	0	0	0	33,132,788	33,553,782
741	ТРАНСФЕРИ ОД ДРУГИ НИВОА НА ВЛАСТ	11,282,302	11,630,276	21,730,486	21,730,486	0	73,020	0	0	0	0	33,012,788	33,433,782
743	КАПИТАЛНИ ДОНАЦИИ	0	120,000	0	0	0	0	120,000	0	0	0	120,000	120,000

Раздел Категорија Ставка	О П И С	Буџет за 2010		Приходи од дотации за 2010		Приходи од самофинансирачки активности за 2010		Приходи од донации за 2010		Приходи од кредити за 2010		Вкупно	
		Планирано	Реализирано	Планирано	Реализирано	Планирано	Реализирано	Планирано	Реализирано	Планирано	Реализирано	Планирано	Реализирано
118	ДЕБАР	86,770,000	52,261,427	148,725,275	148,724,785	13,034,262	9,027,972	16,085,104	15,057,370	0	0	264,614,641	225,071,554
71	ДАНОЧНИ ПРИХОДИ	42,970,000	31,696,914	0	0	0	0	0	0	0	0	42,970,000	31,696,914
711	ДАНОК ОД ДОХОД, ОД ДОБИВКА И ОД КАПИТАЛНИ ДОБИВКИ	1,800,000	1,326,815	0	0	0	0	0	0	0	0	1,800,000	1,326,815
713	ДАНОЦИ НА ИМОТ	8,000,000	6,891,976	0	0	0	0	0	0	0	0	8,000,000	6,891,976
717	ДАНОЦИ НА СПЕЦИФИЧНИ УСЛУГИ	32,200,000	23,478,123	0	0	0	0	0	0	0	0	32,200,000	23,478,123
718	ТАКСИ НА КОРИСТЕЊЕ ИЛИ ДОЗВОЛИ ЗА ВРШЕЊЕ НА ДЕЈНОСТ	970,000	0	0	0	0	0	0	0	0	0	970,000	0
72	НЕДАНОЧНИ ПРИХОДИ	3,500,000	1,389,336	0	0	5,500,000	4,386,618	300,000	0	0	0	9,300,000	5,775,954
722	ГЛОБИ, СУДСКИ И АДМИНИСТРАТИВНИ ТАКСИ	1,000,000	597,308	0	0	0	0	0	0	0	0	1,000,000	597,308
723	ТАКСИ И НАДОМЕСТОЦИ	1,000,000	480,029	0	0	5,500,000	4,386,618	0	0	0	0	6,500,000	4,866,647
724	ДРУГИ ВЛАДИНИ УСЛУГИ	1,000,000	72,600	0	0	0	0	0	0	0	0	1,000,000	72,600
725	ДРУГИ НЕДАНОЧНИ ПРИХОДИ	500,000	239,399	0	0	0	0	300,000	0	0	0	800,000	239,399
73	КАПИТАЛНИ ПРИХОДИ	5,100,000	3,021,462	0	0	0	0	0	0	0	0	5,100,000	3,021,462
731	ПРОДАЖБА НА КАПИТАЛНИ СРЕДСТВА	500,000	0	0	0	0	0	0	0	0	0	500,000	0
733	ПРОДАЖБА НА ЗЕМЈИШТЕ И НЕМАТЕРИЈАЛНИ ВЛОЖУВАЊА	4,600,000	3,021,462	0	0	0	0	0	0	0	0	4,600,000	3,021,462
74	ТРАНСФЕРИ И ДОНАЦИИ	35,200,000	16,153,715	148,725,275	148,724,785	7,534,262	4,641,354	15,785,104	15,057,370	0	0	207,244,641	184,577,224
741	ТРАНСФЕРИ ОД ДРУГИ НИВОА НА ВЛАСТ	35,200,000	16,153,715	148,725,275	148,724,785	7,534,262	4,641,354	1,185,104	1,185,104	0	0	192,644,641	170,704,958
742	ДОНАЦИИ ОД СТРАНСТВО	0	0	0	0	0	0	14,600,000	13,872,266	0	0	14,600,000	13,872,266

Раздел Категорија Ставка	О П И С	Буџет за 2010		Приходи од дотации за 2010		Приходи од самофинансирачки активности за 2010		Приходи од донации за 2010		Приходи од кредити за 2010		Вкупно	
		Планирано	Реализирано	Планирано	Реализирано	Планирано	Реализирано	Планирано	Реализирано	Планирано	Реализирано	Планирано	Реализирано
119	ДЕБАРЦА	42,770,665	28,743,098	26,529,335	26,529,335	800,000	6,450	0	0	0	0	70,100,000	55,278,883
71	ДАНОЧНИ ПРИХОДИ	9,659,600	8,076,731	0	0	0	0	0	0	0	0	9,659,600	8,076,731
711	ДАНОК ОД ДОХОД, ОД ДОБИВКА И ОД КАПИТАЛНИ ДОБИВКИ	419,600	181,223	0	0	0	0	0	0	0	0	419,600	181,223
713	ДАНОЦИ НА ИМОТ	4,650,000	3,273,325	0	0	0	0	0	0	0	0	4,650,000	3,273,325
717	ДАНОЦИ НА СПЕЦИФИЧНИ УСЛУГИ	4,560,000	4,607,736	0	0	0	0	0	0	0	0	4,560,000	4,607,736
718	ТАКСИ НА КОРИСТЕЊЕ ИЛИ ДОЗВОЛИ ЗА ВРШЕЊЕ НА ДЕЈНОСТ	30,000	14,447	0	0	0	0	0	0	0	0	30,000	14,447
72	НЕДАНОЧНИ ПРИХОДИ	1,860,705	109,891	0	0	800,000	6,450	0	0	0	0	2,660,705	116,341
722	ГЛОБИ, СУДСКИ И АДМИНИСТРАТИВНИ ТАКСИ	161,800	92,570	0	0	0	0	0	0	0	0	161,800	92,570
723	ТАКСИ И НАДОМЕСТОЦИ	0	0	0	0	300,000	0	0	0	0	0	300,000	0
724	ДРУГИ ВЛАДИНИ УСЛУГИ	150,000	17,321	0	0	0	0	0	0	0	0	150,000	17,321
725	ДРУГИ НЕДАНОЧНИ ПРИХОДИ	1,548,905	0	0	0	500,000	6,450	0	0	0	0	2,048,905	6,450
73	КАПИТАЛНИ ПРИХОДИ	700,000	455,453	0	0	0	0	0	0	0	0	700,000	455,453
731	ПРОДАЖБА НА КАПИТАЛНИ СРЕДСТВА	100,000	0	0	0	0	0	0	0	0	0	100,000	0
733	ПРОДАЖБА НА ЗЕМЈИШТЕ И НЕМАТЕРИЈАЛНИ ВЛОЖУВАЊА	600,000	455,453	0	0	0	0	0	0	0	0	600,000	455,453
74	ТРАНСФЕРИ И ДОНАЦИИ	30,550,360	20,101,023	26,529,335	26,529,335	0	0	0	0	0	0	57,079,695	46,630,358
741	ТРАНСФЕРИ ОД ДРУГИ НИВОА НА ВЛАСТ	30,550,360	20,101,023	26,529,335	26,529,335	0	0	0	0	0	0	57,079,695	46,630,358

Раздел Категорија Ставка	О П И С	Буџет за 2010		Приходи од дотации за 2010		Приходи од самофинансирачки активности за 2010		Приходи од донации за 2010		Приходи од кредити за 2010		Вкупно	
		Планирано	Реализирано	Планирано	Реализирано	Планирано	Реализирано	Планирано	Реализирано	Планирано	Реализирано	Планирано	Реализирано
120	ДЕЛЧЕВО	52,990,000	48,236,675	23,909,799	24,035,555	9,122,500	10,579,904	127,546	127,170	0	0	86,149,845	82,979,304
71	ДАНОЧНИ ПРИХОДИ	24,690,000	24,147,697	0	0	0	0	0	0	0	0	24,690,000	24,147,697
711	ДАНОК ОД ДОХОД, ОД ДОБИВКА И ОД КАПИТАЛНИ ДОБИВКИ	1,320,000	1,170,921	0	0	0	0	0	0	0	0	1,320,000	1,170,921
713	ДАНОЦИ НА ИМОТ	9,450,000	8,907,171	0	0	0	0	0	0	0	0	9,450,000	8,907,171
717	ДАНОЦИ НА СПЕЦИФИЧНИ УСЛУГИ	13,590,000	14,050,290	0	0	0	0	0	0	0	0	13,590,000	14,050,290
718	ТАКСИ НА КОРИСТЕЊЕ ИЛИ ДОЗВОЛИ ЗА ВРШЕЊЕ НА ДЕЈНОСТ	330,000	19,315	0	0	0	0	0	0	0	0	330,000	19,315
72	НЕДАНОЧНИ ПРИХОДИ	2,850,000	2,699,486	0	0	6,522,500	7,758,479	0	0	0	0	9,372,500	10,457,965
722	ГЛОБИ, СУДСКИ И АДМИНИСТРАТИВНИ ТАКСИ	750,000	894,115	0	0	0	0	0	0	0	0	750,000	894,115
723	ТАКСИ И НАДОМЕСТОЦИ	1,300,000	1,564,012	0	0	6,522,500	7,755,604	0	0	0	0	7,822,500	9,319,616
724	ДРУГИ ВЛАДИНИ УСЛУГИ	150,000	67,980	0	0	0	2,875	0	0	0	0	150,000	70,855
725	ДРУГИ НЕДАНОЧНИ ПРИХОДИ	650,000	173,379	0	0	0	0	0	0	0	0	650,000	173,379
73	КАПИТАЛНИ ПРИХОДИ	500,000	126,419	0	0	100,000	0	0	0	0	0	600,000	126,419
731	ПРОДАЖБА НА КАПИТАЛНИ СРЕДСТВА	0	0	0	0	100,000	0	0	0	0	0	100,000	0
733	ПРОДАЖБА НА ЗЕМЈИШТЕ И НЕМАТЕРИЈАЛНИ ВЛОЖУВАЊА	500,000	126,419	0	0	0	0	0	0	0	0	500,000	126,419
74	ТРАНСФЕРИ И ДОНАЦИИ	24,950,000	21,263,073	23,909,799	24,035,555	2,500,000	2,821,425	127,546	127,170	0	0	51,487,345	48,247,223
741	ТРАНСФЕРИ ОД ДРУГИ НИВОА НА ВЛАСТ	24,950,000	21,263,073	23,909,799	24,035,555	2,500,000	2,821,425	0	0	0	0	51,359,799	48,120,053
742	ДОНАЦИИ ОД СТРАНСТВО	0	0	0	0	0	0	127,546	127,170	0	0	127,546	127,170

Раздел Категорија Ставка	О П И С	Буџет за 2010		Приходи од дотации за 2010		Приходи од самофинансирачки активности за 2010		Приходи од донации за 2010		Приходи од кредити за 2010		Вкупно	
		Планирано	Реализирано	Планирано	Реализирано	Планирано	Реализирано	Планирано	Реализирано	Планирано	Реализирано	Планирано	Реализирано
121	ДЕМИР КАПИЈА	40,474,000	22,637,152	18,979,152	18,979,146	2,097,584	652,530	0	430	0	0	61,550,736	42,269,258
71	ДАНОЧНИ ПРИХОДИ	13,545,758	5,620,230	0	0	0	0	0	0	0	0	13,545,758	5,620,230
711	ДАНОК ОД ДОХОД, ОД ДОБИВКА И ОД КАПИТАЛНИ ДОБИВКИ	440,000	279,773	0	0	0	0	0	0	0	0	440,000	279,773
713	ДАНОЦИ НА ИМОТ	4,095,758	2,418,785	0	0	0	0	0	0	0	0	4,095,758	2,418,785
717	ДАНОЦИ НА СПЕЦИФИЧНИ УСЛУГИ	8,380,000	2,832,000	0	0	0	0	0	0	0	0	8,380,000	2,832,000
718	ТАКСИ НА КОРИСТЕЊЕ ИЛИ ДОЗВОЛИ ЗА ВРШЕЊЕ НА ДЕЈНОСТ	630,000	89,672	0	0	0	0	0	0	0	0	630,000	89,672
72	НЕДАНОЧНИ ПРИХОДИ	1,070,100	643,917	0	0	2,070,000	624,946	0	0	0	0	3,140,100	1,268,863
722	ГЛОБИ, СУДСКИ И АДМИНИСТРАТИВНИ ТАКСИ	510,000	249,258	0	0	0	0	0	0	0	0	510,000	249,258
723	ТАКСИ И НАДОМЕСТОЦИ	150,100	150,100	0	0	2,030,000	609,946	0	0	0	0	2,180,100	760,046
724	ДРУГИ ВЛАДИНИ УСЛУГИ	230,000	28,694	0	0	40,000	0	0	0	0	0	270,000	28,694
725	ДРУГИ НЕДАНОЧНИ ПРИХОДИ	180,000	215,865	0	0	0	15,000	0	0	0	0	180,000	230,865
73	КАПИТАЛНИ ПРИХОДИ	7,484,000	3,828,679	0	0	0	0	0	0	0	0	7,484,000	3,828,679
731	ПРОДАЖБА НА КАПИТАЛНИ СРЕДСТВА	984,000	367,850	0	0	0	0	0	0	0	0	984,000	367,850
733	ПРОДАЖБА НА ЗЕМЈИШТЕ И НЕМАТЕРИЈАЛНИ ВЛОЖУВАЊА	6,500,000	3,460,829	0	0	0	0	0	0	0	0	6,500,000	3,460,829
74	ТРАНСФЕРИ И ДОНАЦИИ	18,374,142	12,544,326	18,979,152	18,979,146	27,584	27,584	0	430	0	0	37,380,878	31,551,486
741	ТРАНСФЕРИ ОД ДРУГИ НИВОА НА ВЛАСТ	18,374,142	12,544,326	18,979,152	18,979,146	27,584	27,584	0	430	0	0	37,380,878	31,551,486

Раздел Категорија Ставка	О П И С	Буџет за 2010		Приходи од дотации за 2010		Приходи од самофинансирачки активности за 2010		Приходи од донации за 2010		Приходи од кредити за 2010		Вкупно	
		Планирано	Реализирано	Планирано	Реализирано	Планирано	Реализирано	Планирано	Реализирано	Планирано	Реализирано	Планирано	Реализирано
122	ДЕМИР ХИСАР	37,438,500	28,172,180	69,363,894	69,303,113	2,111,500	1,338,557	1,964,316	77,838	0	0	110,878,210	98,891,688
71	ДАНОЧНИ ПРИХОДИ	13,000,000	9,749,822	0	0	0	0	0	0	0	0	13,000,000	9,749,822
711	ДАНОК ОД ДОХОД, ОД ДОБИВКА И ОД КАПИТАЛНИ ДОБИВКИ	1,000,000	772,636	0	0	0	0	0	0	0	0	1,000,000	772,636
713	ДАНОЦИ НА ИМОТ	3,155,000	2,756,259	0	0	0	0	0	0	0	0	3,155,000	2,756,259
717	ДАНОЦИ НА СПЕЦИФИЧНИ УСЛУГИ	8,825,000	6,217,846	0	0	0	0	0	0	0	0	8,825,000	6,217,846
718	ТАКСИ НА КОРИСТЕЊЕ ИЛИ ДОЗВОЛИ ЗА ВРШЕЊЕ НА ДЕЈНОСТ	20,000	3,081	0	0	0	0	0	0	0	0	20,000	3,081
72	НЕДАНОЧНИ ПРИХОДИ	940,000	584,163	0	3,300	2,111,500	988,641	100,000	0	0	0	3,151,500	1,576,104
722	ГЛОБИ, СУДСКИ И АДМИНИСТРАТИВНИ ТАКСИ	280,000	256,974	0	0	0	0	0	0	0	0	280,000	256,974
723	ТАКСИ И НАДОМЕСТОЦИ	160,000	214,194	0	0	2,111,500	959,991	0	0	0	0	2,271,500	1,174,185
724	ДРУГИ ВЛАДИНИ УСЛУГИ	50,000	31,411	0	0	0	0	0	0	0	0	50,000	31,411
725	ДРУГИ НЕДАНОЧНИ ПРИХОДИ	450,000	81,584	0	3,300	0	28,650	100,000	0	0	0	550,000	113,534
73	КАПИТАЛНИ ПРИХОДИ	1,550,000	1,824,519	0	0	0	0	0	0	0	0	1,550,000	1,824,519
733	ПРОДАЖБА НА ЗЕМЈИШТЕ И НЕМАТЕРИЈАЛНИ ВЛОЖУВАЊА	1,550,000	1,824,519	0	0	0	0	0	0	0	0	1,550,000	1,824,519
74	ТРАНСФЕРИ И ДОНАЦИИ	21,948,500	16,013,676	69,363,894	69,299,813	0	349,916	1,864,316	77,838	0	0	93,176,710	85,741,243
741	ТРАНСФЕРИ ОД ДРУГИ НИВОА НА ВЛАСТ	21,948,500	16,013,676	69,363,894	69,299,813	0	349,916	0	17,838	0	0	91,312,394	85,681,243
742	ДОНАЦИИ ОД СТРАНСТВО	0	0	0	0	0	0	1,631,316	0	0	0	1,631,316	0
743	КАПИТАЛНИ ДОНАЦИИ	0	0	0	0	0	0	233,000	60,000	0	0	233,000	60,000

Раздел Категорија Ставка	О П И С		Буџет за 2010		Приходи од дотации за 2010		Приходи од самофинансирачки активности за 2010		Приходи од донации за 2010		Приходи од кредити за 2010		Вкупно	
	Планирано	Реализирано	Планирано	Реализирано	Планирано	Реализирано	Планирано	Реализирано	Планирано	Реализирано	Планирано	Реализирано	Планирано	Реализирано
123	ДОЈРАН	46,378,684	32,471,742	25,694,104	25,694,104	122,500	65,074	10,038,000	354,285	0	0	82,233,288	58,585,205	
71	ДАНОЧНИ ПРИХОДИ	21,456,413	18,064,571	0	0	0	0	0	0	0	0	21,456,413	18,064,571	
711	ДАНОК ОД ДОХОД, ОД ДОБИВКА И ОД КАПИТАЛНИ ДОБИВКИ	450,000	247,601	0	0	0	0	0	0	0	0	450,000	247,601	
713	ДАНОЦИ НА ИМОТ	6,130,683	6,346,591	0	0	0	0	0	0	0	0	6,130,683	6,346,591	
717	ДАНОЦИ НА СПЕЦИФИЧНИ УСЛУГИ	14,675,730	11,470,379	0	0	0	0	0	0	0	0	14,675,730	11,470,379	
718	ТАКСИ НА КОРИСТЕЊЕ ИЛИ ДОЗВОЛИ ЗА ВРШЕЊЕ НА ДЕЈНОСТ	200,000	0	0	0	0	0	0	0	0	0	200,000	0	
72	НЕДАНОЧНИ ПРИХОДИ	1,320,000	864,914	0	0	122,500	65,074	0	0	0	0	1,442,500	929,988	
722	ГЛОБИ, СУДСКИ И АДМИНИСТРАТИВНИ ТАКСИ	450,000	370,303	0	0	0	0	0	0	0	0	450,000	370,303	
723	ТАКСИ И НАДОМЕСТОЦИ	200,000	46,125	0	0	110,000	65,074	0	0	0	0	310,000	111,199	
724	ДРУГИ ВЛАДИНИ УСЛУГИ	550,000	283,875	0	0	0	0	0	0	0	0	550,000	283,875	
725	ДРУГИ НЕДАНОЧНИ ПРИХОДИ	120,000	164,611	0	0	12,500	0	0	0	0	0	132,500	164,611	
73	КАПИТАЛНИ ПРИХОДИ	6,780,000	2,694,346	0	0	0	0	0	0	0	0	6,780,000	2,694,346	
733	ПРОДАЖБА НА ЗЕМЈИШТЕ И НЕМАТЕРИЈАЛНИ ВЛОЖУВАЊА	6,780,000	2,694,346	0	0	0	0	0	0	0	0	6,780,000	2,694,346	
74	ТРАНСФЕРИ И ДОНАЦИИ	16,822,271	10,847,911	25,694,104	25,694,104	0	0	10,038,000	354,285	0	0	52,554,375	36,896,300	
741	ТРАНСФЕРИ ОД ДРУГИ НИВОА НА ВЛАСТ	16,822,271	10,847,911	25,694,104	25,694,104	0	0	0	0	0	0	42,516,375	36,542,015	
743	КАПИТАЛНИ ДОНАЦИИ	0	0	0	0	0	0	10,038,000	354,285	0	0	10,038,000	354,285	

Раздел Категорија Ставка	О П И С	Буџет за 2010		Приходи од дотации за 2010		Приходи од самофинансирачки активности за 2010		Приходи од донации за 2010		Приходи од кредити за 2010		Вкупно	
		Планирано	Реализирано	Планирано	Реализирано	Планирано	Реализирано	Планирано	Реализирано	Планирано	Реализирано	Планирано	Реализирано
124	ДОЛНЕНИ	55,411,709	36,160,072	104,661,918	104,661,918	800,000	149,375	330,000	394,100	0	0	161,203,627	141,365,465
71	ДАНОЧНИ ПРИХОДИ	15,116,000	9,243,177	0	0	0	0	0	0	0	0	15,116,000	9,243,177
711	ДАНОК ОД ДОХОД, ОД ДОБИВКА И ОД КАПИТАЛНИ ДОБИВКИ	554,000	225,159	0	0	0	0	0	0	0	0	554,000	225,159
713	ДАНОЦИ НА ИМОТ	5,500,000	2,299,928	0	0	0	0	0	0	0	0	5,500,000	2,299,928
717	ДАНОЦИ НА СПЕЦИФИЧНИ УСЛУГИ	9,060,000	6,682,840	0	0	0	0	0	0	0	0	9,060,000	6,682,840
718	ТАКСИ НА КОРИСТЕЊЕ ИЛИ ДОЗВОЛИ ЗА ВРШЕЊЕ НА ДЕЈНОСТ	2,000	35,250	0	0	0	0	0	0	0	0	2,000	35,250
72	НЕДАНОЧНИ ПРИХОДИ	2,815,000	1,300,050	0	0	800,000	99,942	0	0	0	0	3,615,000	1,399,992
722	ГЛОБИ, СУДСКИ И АДМИНИСТРАТИВНИ ТАКСИ	840,000	268,900	0	0	0	0	0	0	0	0	840,000	268,900
723	ТАКСИ И НАДОМЕСТОЦИ	0	0	0	0	800,000	99,942	0	0	0	0	800,000	99,942
724	ДРУГИ ВЛАДИНИ УСЛУГИ	160,000	59,728	0	0	0	0	0	0	0	0	160,000	59,728
725	ДРУГИ НЕДАНОЧНИ ПРИХОДИ	1,815,000	971,422	0	0	0	0	0	0	0	0	1,815,000	971,422
73	КАПИТАЛНИ ПРИХОДИ	4,487,020	2,473,809	0	0	0	0	0	0	0	0	4,487,020	2,473,809
733	ПРОДАЖБА НА ЗЕМЈИШТЕ И НЕМАТЕРИЈАЛНИ ВЛОЖУВАЊА	4,487,020	2,473,809	0	0	0	0	0	0	0	0	4,487,020	2,473,809
74	ТРАНСФЕРИ И ДОНАЦИИ	32,993,689	23,143,036	104,661,918	104,661,918	0	49,433	330,000	394,100	0	0	137,985,607	128,248,487
741	ТРАНСФЕРИ ОД ДРУГИ НИВОА НА ВЛАСТ	32,993,689	23,143,036	104,661,918	104,661,918	0	49,433	0	0	0	0	137,655,607	127,854,387
742	ДОНАЦИИ ОД СТРАНСТВО	0	0	0	0	0	0	330,000	394,100	0	0	330,000	394,100

Раздел Категорија Ставка	О П И С		Буџет за 2010		Приходи од дотации за 2010		Приходи од самофинансирачки активности за 2010		Приходи од донации за 2010		Приходи од кредити за 2010		Вкупно	
	Планирано	Реализирано	Планирано	Реализирано	Планирано	Реализирано	Планирано	Реализирано	Планирано	Реализирано	Планирано	Реализирано	Планирано	Реализирано
125	ДРУГОВО	20,535,052	19,055,689	14,806,400	14,806,400	280,000	122,369	215,250	215,250	0	0	35,836,702	34,199,708	
71	ДАНОЧНИ ПРИХОДИ	3,890,000	3,390,595	0	0	0	0	0	0	0	0	3,890,000	3,390,595	
711	ДАНОК ОД ДОХОД, ОД ДОБИВКА И ОД КАПИТАЛНИ ДОБИВКИ	250,000	197,200	0	0	0	0	0	0	0	0	250,000	197,200	
713	ДАНОЦИ НА ИМОТ	850,000	566,705	0	0	0	0	0	0	0	0	850,000	566,705	
717	ДАНОЦИ НА СПЕЦИФИЧНИ УСЛУГИ	2,790,000	2,626,690	0	0	0	0	0	0	0	0	2,790,000	2,626,690	
72	НЕДАНОЧНИ ПРИХОДИ	2,073,000	113,334	0	0	280,000	122,369	0	0	0	0	2,353,000	235,703	
722	ГЛОБИ, СУДСКИ И АДМИНИСТРАТИВНИ ТАКСИ	100,000	96,650	0	0	0	0	0	0	0	0	100,000	96,650	
723	ТАКСИ И НАДОМЕСТОЦИ	0	1,500	0	0	250,000	120,399	0	0	0	0	250,000	121,899	
724	ДРУГИ ВЛАДИНИ УСЛУГИ	60,000	8,251	0	0	30,000	0	0	0	0	0	90,000	8,251	
725	ДРУГИ НЕДАНОЧНИ ПРИХОДИ	1,913,000	6,933	0	0	0	1,970	0	0	0	0	1,913,000	8,903	
73	КАПИТАЛНИ ПРИХОДИ	25,000	170,120	0	0	0	0	0	0	0	0	25,000	170,120	
733	ПРОДАЖБА НА ЗЕМЈИШТЕ И НЕМАТЕРИЈАЛНИ ВЛОЖУВАЊА	25,000	170,120	0	0	0	0	0	0	0	0	25,000	170,120	
74	ТРАНСФЕРИ И ДОНАЦИИ	14,547,052	15,381,640	14,806,400	14,806,400	0	0	215,250	215,250	0	0	29,568,702	30,403,290	
741	ТРАНСФЕРИ ОД ДРУГИ НИВОА НА ВЛАСТ	14,547,052	15,381,640	14,806,400	14,806,400	0	0	0	0	0	0	29,353,452	30,188,040	
742	ДОНАЦИИ ОД СТРАНСТВО	0	0	0	0	0	0	215,250	215,250	0	0	215,250	215,250	

Раздел Категорија Ставка	О П И С	Буџет за 2010		Приходи од дотации за 2010		Приходи од самофинансирачки активности за 2010		Приходи од донации за 2010		Приходи од кредити за 2010		Вкупно	
		Планирано	Реализирано	Планирано	Реализирано	Планирано	Реализирано	Планирано	Реализирано	Планирано	Реализирано	Планирано	Реализирано
126	ЖЕЛИНО	63,656,000	54,472,137	11,712,000	11,711,527	0	16,111	0	0	0	0	75,368,000	66,199,775
71	ДАНОЧНИ ПРИХОДИ	15,289,000	12,680,300	0	0	0	0	0	0	0	0	15,289,000	12,680,300
711	ДАНОК ОД ДОХОД, ОД ДОБИВКА И ОД КАПИТАЛНИ ДОБИВКИ	377,000	375,294	0	0	0	0	0	0	0	0	377,000	375,294
713	ДАНОЦИ НА ИМОТ	2,670,000	2,722,153	0	0	0	0	0	0	0	0	2,670,000	2,722,153
717	ДАНОЦИ НА СПЕЦИФИЧНИ УСЛУГИ	12,242,000	9,582,853	0	0	0	0	0	0	0	0	12,242,000	9,582,853
72	НЕДАНОЧНИ ПРИХОДИ	2,731,000	1,543,828	0	0	0	15,400	0	0	0	0	2,731,000	1,559,228
722	ГЛОБИ, СУДСКИ И АДМИНИСТРАТИВНИ ТАКСИ	1,500,000	795,448	0	0	0	0	0	0	0	0	1,500,000	795,448
723	ТАКСИ И НАДОМЕСТОЦИ	120,000	120,000	0	0	0	12,900	0	0	0	0	120,000	132,900
724	ДРУГИ ВЛАДИНИ УСЛУГИ	1,000,000	451,106	0	0	0	2,500	0	0	0	0	1,000,000	453,606
725	ДРУГИ НЕДАНОЧНИ ПРИХОДИ	111,000	177,274	0	0	0	0	0	0	0	0	111,000	177,274
73	КАПИТАЛНИ ПРИХОДИ	3,600,000	1,883,700	0	0	0	0	0	0	0	0	3,600,000	1,883,700
733	ПРОДАЖБА НА ЗЕМЈИШТЕ И НЕМАТЕРИЈАЛНИ ВЛОЖУВАЊА	3,600,000	1,883,700	0	0	0	0	0	0	0	0	3,600,000	1,883,700
74	ТРАНСФЕРИ И ДОНАЦИИ	30,036,000	26,364,309	11,712,000	11,711,527	0	711	0	0	0	0	41,748,000	38,076,547
741	ТРАНСФЕРИ ОД ДРУГИ НИВОА НА ВЛАСТ	30,036,000	26,364,309	11,712,000	11,711,527	0	711	0	0	0	0	41,748,000	38,076,547
75	ДОМАШНО ЗАДОЛЖУВАЊЕ	12,000,000	12,000,000	0	0	0	0	0	0	0	0	12,000,000	12,000,000
754	ДРУГО ДОМАШНО ЗАДОЛЖУВАЊЕ	12,000,000	12,000,000	0	0	0	0	0	0	0	0	12,000,000	12,000,000

Раздел Категорија Ставка	О П И С	Буџет за 2010		Приходи од дотации за 2010		Приходи од самофинансирачки активности за 2010		Приходи од донации за 2010		Приходи од кредити за 2010		Вкупно	
		Планирано	Реализирано	Планирано	Реализирано	Планирано	Реализирано	Планирано	Реализирано	Планирано	Реализирано	Планирано	Реализирано
127	ЗАЈАС	30,897,000	18,744,577	53,478,844	53,478,844	70,000	0	280,000	685,085	0	0	84,725,844	72,908,506
71	ДАНОЧНИ ПРИХОДИ	8,532,817	5,034,826	0	0	0	0	0	0	0	0	8,532,817	5,034,826
711	ДАНОК ОД ДОХОД, ОД ДОБИВКА И ОД КАПИТАЛНИ ДОБИВКИ	345,000	210,298	0	0	0	0	0	0	0	0	345,000	210,298
713	ДАНОЦИ НА ИМОТ	1,624,817	1,074,457	0	0	0	0	0	0	0	0	1,624,817	1,074,457
717	ДАНОЦИ НА СПЕЦИФИЧНИ УСЛУГИ	6,513,000	3,750,071	0	0	0	0	0	0	0	0	6,513,000	3,750,071
718	ТАКСИ НА КОРИСТЕЊЕ ИЛИ ДОЗВОЛИ ЗА ВРШЕЊЕ НА ДЕЈНОСТ	50,000	0	0	0	0	0	0	0	0	0	50,000	0
72	НЕДАНОЧНИ ПРИХОДИ	495,000	224,065	0	0	70,000	0	0	0	0	0	565,000	224,065
722	ГЛОБИ, СУДСКИ И АДМИНИСТРАТИВНИ ТАКСИ	315,000	163,791	0	0	0	0	0	0	0	0	315,000	163,791
723	ТАКСИ И НАДОМЕСТОЦИ	0	0	0	0	65,000	0	0	0	0	0	65,000	0
724	ДРУГИ ВЛАДИНИ УСЛУГИ	150,000	60,274	0	0	0	0	0	0	0	0	150,000	60,274
725	ДРУГИ НЕДАНОЧНИ ПРИХОДИ	30,000	0	0	0	5,000	0	0	0	0	0	35,000	0
73	КАПИТАЛНИ ПРИХОДИ	350,000	148,110	0	0	0	0	0	0	0	0	350,000	148,110
733	ПРОДАЖБА НА ЗЕМЈИШТЕ И НЕМАТЕРИЈАЛНИ ВЛОЖУВАЊА	350,000	148,110	0	0	0	0	0	0	0	0	350,000	148,110
74	ТРАНСФЕРИ И ДОНАЦИИ	21,519,183	13,337,576	53,478,844	53,478,844	0	0	280,000	685,085	0	0	75,278,027	67,501,505
741	ТРАНСФЕРИ ОД ДРУГИ НИВОА НА ВЛАСТ	21,519,183	13,337,576	53,478,844	53,478,844	0	0	212,092	212,092	0	0	75,210,119	67,028,512
742	ДОНАЦИИ ОД СТРАНСТВО	0	0	0	0	0	0	67,908	472,993	0	0	67,908	472,993

Раздел Категорија Ставка	О П И С		Буџет за 2010		Приходи од дотации за 2010		Приходи од самофинансирачки активности за 2010		Приходи од донации за 2010		Приходи од кредити за 2010		Вкупно	
	Планирано	Реализирано	Планирано	Реализирано	Планирано	Реализирано	Планирано	Реализирано	Планирано	Реализирано	Планирано	Реализирано	Планирано	Реализирано
128	ЗЕЛЕНИКОВО	15,190,000	13,082,647	25,246,183	25,246,183	990,000	543,757	5,214,108	4,993,186	0	0	46,640,291	43,865,773	
71	ДАНОЧНИ ПРИХОДИ	5,240,000	3,086,871	0	0	0	0	0	0	0	0	5,240,000	3,086,871	
711	ДАНОК ОД ДОХОД, ОД ДОБИВКА И ОД КАПИТАЛНИ ДОБИВКИ	340,000	321,242	0	0	0	0	0	0	0	0	340,000	321,242	
713	ДАНОЦИ НА ИМОТ	2,600,000	1,062,679	0	0	0	0	0	0	0	0	2,600,000	1,062,679	
717	ДАНОЦИ НА СПЕЦИФИЧНИ УСЛУГИ	2,300,000	1,702,950	0	0	0	0	0	0	0	0	2,300,000	1,702,950	
72	НЕДАНОЧНИ ПРИХОДИ	350,000	273,845	0	0	990,000	419,490	0	0	0	0	1,340,000	693,335	
722	ГЛОБИ, СУДСКИ И АДМИНИСТРАТИВНИ ТАКСИ	80,000	51,050	0	0	0	0	0	0	0	0	80,000	51,050	
723	ТАКСИ И НАДОМЕСТОЦИ	0	0	0	0	990,000	419,490	0	0	0	0	990,000	419,490	
724	ДРУГИ ВЛАДИНИ УСЛУГИ	50,000	9,795	0	0	0	0	0	0	0	0	50,000	9,795	
725	ДРУГИ НЕДАНОЧНИ ПРИХОДИ	220,000	213,000	0	0	0	0	0	0	0	0	220,000	213,000	
74	ТРАНСФЕРИ И ДОНАЦИИ	9,600,000	9,721,931	25,246,183	25,246,183	0	124,267	5,214,108	4,993,186	0	0	40,060,291	40,085,567	
741	ТРАНСФЕРИ ОД ДРУГИ НИВОА НА ВЛАСТ	9,600,000	9,721,931	25,246,183	25,246,183	0	124,267	0	608,068	0	0	34,846,183	35,700,449	
742	ДОНАЦИИ ОД СТРАНСТВО	0	0	0	0	0	0	1,264,108	607,001	0	0	1,264,108	607,001	
743	КАПИТАЛНИ ДОНАЦИИ	0	0	0	0	0	0	3,950,000	3,778,117	0	0	3,950,000	3,778,117	

Раздел Категорија Ставка	О П И С	Буџет за 2010		Приходи од дотации за 2010		Приходи од самофинансирачки активности за 2010		Приходи од донации за 2010		Приходи од кредити за 2010		Вкупно	
		Планирано	Реализирано	Планирано	Реализирано	Планирано	Реализирано	Планирано	Реализирано	Планирано	Реализирано	Планирано	Реализирано
129	ЗРНОВЦИ	12,728,000	10,997,154	13,588,310	13,588,310	0	0	721,894	721,894	0	0	27,038,204	25,307,358
71	ДАНОЧНИ ПРИХОДИ	3,288,000	2,603,199	0	0	0	0	0	0	0	0	3,288,000	2,603,199
711	ДАНОК ОД ДОХОД, ОД ДОБИВКА И ОД КАПИТАЛНИ ДОБИВКИ	70,000	60,829	0	0	0	0	0	0	0	0	70,000	60,829
713	ДАНОЦИ НА ИМОТ	868,000	590,494	0	0	0	0	0	0	0	0	868,000	590,494
717	ДАНОЦИ НА СПЕЦИФИЧНИ УСЛУГИ	2,350,000	1,951,876	0	0	0	0	0	0	0	0	2,350,000	1,951,876
72	НЕДАНОЧНИ ПРИХОДИ	227,000	197,019	0	0	0	0	0	0	0	0	227,000	197,019
722	ГЛОБИ, СУДСКИ И АДМИНИСТРАТИВНИ ТАКСИ	100,000	88,293	0	0	0	0	0	0	0	0	100,000	88,293
723	ТАКСИ И НАДОМЕСТОЦИ	65,000	46,000	0	0	0	0	0	0	0	0	65,000	46,000
724	ДРУГИ ВЛАДИНИ УСЛУГИ	40,000	34,852	0	0	0	0	0	0	0	0	40,000	34,852
725	ДРУГИ НЕДАНОЧНИ ПРИХОДИ	22,000	27,874	0	0	0	0	0	0	0	0	22,000	27,874
73	КАПИТАЛНИ ПРИХОДИ	110,000	106,200	0	0	0	0	0	0	0	0	110,000	106,200
733	ПРОДАЖБА НА ЗЕМЈИШТЕ И НЕМАТЕРИЈАЛНИ ВЛОЖУВАЊА	110,000	106,200	0	0	0	0	0	0	0	0	110,000	106,200
74	ТРАНСФЕРИ И ДОНАЦИИ	9,103,000	8,090,736	13,588,310	13,588,310	0	0	721,894	721,894	0	0	23,413,204	22,400,940
741	ТРАНСФЕРИ ОД ДРУГИ НИВОА НА ВЛАСТ	9,103,000	8,090,736	13,588,310	13,588,310	0	0	721,894	721,894	0	0	23,413,204	22,400,940

Раздел Категорија Ставка	О П И С	Буџет за 2010		Приходи од дотации за 2010		Приходи од самофинансирачки активности за 2010		Приходи од донации за 2010		Приходи од кредити за 2010		Вкупно	
		Планирано	Реализирано	Планирано	Реализирано	Планирано	Реализирано	Планирано	Реализирано	Планирано	Реализирано	Планирано	Реализирано
130	ИЛИНДЕН	164,287,000	161,784,119	64,891,000	64,890,988	5,050,000	3,126,425	7,795,000	1,599,797	20,000,000	0	262,023,000	231,401,329
71	ДАНОЧНИ ПРИХОДИ	84,557,000	83,415,263	0	0	0	0	0	0	0	0	84,557,000	83,415,263
711	ДАНОК ОД ДОХОД, ОД ДОБИВКА И ОД КАПИТАЛНИ ДОБИВКИ	1,792,000	1,795,026	0	0	0	0	0	0	0	0	1,792,000	1,795,026
713	ДАНОЦИ НА ИМОТ	17,110,000	17,044,774	0	0	0	0	0	0	0	0	17,110,000	17,044,774
717	ДАНОЦИ НА СПЕЦИФИЧНИ УСЛУГИ	65,430,000	64,376,005	0	0	0	0	0	0	0	0	65,430,000	64,376,005
718	ТАКСИ НА КОРИСТЕЊЕ ИЛИ ДОЗВОЛИ ЗА ВРШЕЊЕ НА ДЕЈНОСТ	225,000	199,458	0	0	0	0	0	0	0	0	225,000	199,458
72	НЕДАНОЧНИ ПРИХОДИ	4,840,000	5,000,281	0	0	5,050,000	2,764,120	0	0	0	0	9,890,000	7,764,401
722	ГЛОБИ, СУДСКИ И АДМИНИСТРАТИВНИ ТАКСИ	1,400,000	1,377,744	0	0	0	0	0	0	0	0	1,400,000	1,377,744
723	ТАКСИ И НАДОМЕСТОЦИ	350,000	312,265	0	0	4,801,000	2,760,100	0	0	0	0	5,151,000	3,072,365
724	ДРУГИ ВЛАДИНИ УСЛУГИ	2,640,000	2,770,567	0	0	0	1,680	0	0	0	0	2,640,000	2,772,247
725	ДРУГИ НЕДАНОЧНИ ПРИХОДИ	450,000	539,705	0	0	249,000	2,340	0	0	0	0	699,000	542,045
73	КАПИТАЛНИ ПРИХОДИ	52,100,000	53,953,186	0	0	0	0	0	0	0	0	52,100,000	53,953,186
733	ПРОДАЖБА НА ЗЕМЈИШТЕ И НЕМАТЕРИЈАЛНИ ВЛОЖУВАЊА	52,100,000	53,953,186	0	0	0	0	0	0	0	0	52,100,000	53,953,186
74	ТРАНСФЕРИ И ДОНАЦИИ	22,790,000	19,415,389	64,891,000	64,890,988	0	362,305	7,795,000	1,599,797	0	0	95,476,000	86,268,479
741	ТРАНСФЕРИ ОД ДРУГИ НИВОА НА ВЛАСТ	22,790,000	19,415,389	64,891,000	64,890,988	0	362,305	0	555,140	0	0	87,681,000	85,223,822
742	ДОНАЦИИ ОД СТРАНСТВО	0	0	0	0	0	0	7,795,000	1,044,657	0	0	7,795,000	1,044,657
75	ДОМАШНО ЗАДОЛЖУВАЊЕ	0	0	0	0	0	0	0	0	20,000,000	0	20,000,000	0
754	ДРУГО ДОМАШНО ЗАДОЛЖУВАЊЕ	0	0	0	0	0	0	0	0	20,000,000	0	20,000,000	0

Раздел Категорија Ставка	О П И С	Буџет за 2010		Приходи од дотации за 2010		Приходи од самофинансирачки активности за 2010		Приходи од донации за 2010		Приходи од кредити за 2010		Вкупно	
		Планирано	Реализирано	Планирано	Реализирано	Планирано	Реализирано	Планирано	Реализирано	Планирано	Реализирано	Планирано	Реализирано
131	ЈЕГУНОВЦЕ	63,142,625	49,397,611	54,776,052	54,776,052	2,350,219	659,766	927,105	726,335	0	0	121,196,001	105,559,764
71	ДАНОЧНИ ПРИХОДИ	19,814,000	15,387,889	0	0	0	0	0	0	0	0	19,814,000	15,387,889
711	ДАНОК ОД ДОХОД, ОД ДОБИВКА И ОД КАПИТАЛНИ ДОБИВКИ	560,000	403,474	0	0	0	0	0	0	0	0	560,000	403,474
713	ДАНОЦИ НА ИМОТ	9,770,000	7,256,126	0	0	0	0	0	0	0	0	9,770,000	7,256,126
717	ДАНОЦИ НА СПЕЦИФИЧНИ УСЛУГИ	7,684,000	6,254,437	0	0	0	0	0	0	0	0	7,684,000	6,254,437
718	ТАКСИ НА КОРИСТЕЊЕ ИЛИ ДОЗВОЛИ ЗА ВРШЕЊЕ НА ДЕЈНОСТ	1,800,000	1,473,852	0	0	0	0	0	0	0	0	1,800,000	1,473,852
72	НЕДАНОЧНИ ПРИХОДИ	1,400,000	780,379	0	0	2,292,291	601,838	0	0	0	0	3,692,291	1,382,217
722	ГЛОБИ, СУДСКИ И АДМИНИСТРАТИВНИ ТАКСИ	450,000	262,368	0	0	0	0	0	0	0	0	450,000	262,368
723	ТАКСИ И НАДОМЕСТОЦИ	700,000	490,000	0	0	2,292,291	601,838	0	0	0	0	2,992,291	1,091,838
724	ДРУГИ ВЛАДИНИ УСЛУГИ	220,000	20,757	0	0	0	0	0	0	0	0	220,000	20,757
725	ДРУГИ НЕДАНОЧНИ ПРИХОДИ	30,000	7,254	0	0	0	0	0	0	0	0	30,000	7,254
73	КАПИТАЛНИ ПРИХОДИ	3,570,500	1,973,078	0	0	0	0	0	0	0	0	3,570,500	1,973,078
733	ПРОДАЖБА НА ЗЕМЈИШТЕ И НЕМАТЕРИЈАЛНИ ВЛОЖУВАЊА	3,570,500	1,973,078	0	0	0	0	0	0	0	0	3,570,500	1,973,078
74	ТРАНСФЕРИ И ДОНАЦИИ	38,358,125	31,256,265	54,776,052	54,776,052	57,928	57,928	927,105	726,335	0	0	94,119,210	86,816,580
741	ТРАНСФЕРИ ОД ДРУГИ НИВОА НА ВЛАСТ	38,358,125	31,256,265	54,776,052	54,776,052	57,928	57,928	0	0	0	0	93,192,105	86,090,245
742	ДОНАЦИИ ОД СТРАНСТВО	0	0	0	0	0	0	273,000	72,230	0	0	273,000	72,230
743	КАПИТАЛНИ ДОНАЦИИ	0	0	0	0	0	0	654,105	654,105	0	0	654,105	654,105

Раздел Категорија Ставка	О П И С	Буџет за 2010		Приходи од дотации за 2010		Приходи од самофинансирачки активности за 2010		Приходи од донации за 2010		Приходи од кредити за 2010		Вкупно	
		Планирано	Реализирано	Планирано	Реализирано	Планирано	Реализирано	Планирано	Реализирано	Планирано	Реализирано	Планирано	Реализирано
132	КАВАДАРЦИ	224,040,522	164,492,554	298,376,214	298,210,308	33,095,060	26,469,628	2,626,660	2,566,520	0	0	558,138,456	491,739,010
71	ДАНОЧНИ ПРИХОДИ	114,980,000	78,613,167	0	1,614,101	0	0	0	0	0	0	114,980,000	80,227,268
711	ДАНОК ОД ДОХОД, ОД ДОБИВКА И ОД КАПИТАЛНИ ДОБИВКИ	5,950,000	4,081,393	0	1,614,101	0	0	0	0	0	0	5,950,000	5,695,494
713	ДАНОЦИ НА ИМОТ	37,480,000	22,628,556	0	0	0	0	0	0	0	0	37,480,000	22,628,556
717	ДАНОЦИ НА СПЕЦИФИЧНИ УСЛУГИ	69,550,000	51,669,470	0	0	0	0	0	0	0	0	69,550,000	51,669,470
718	ТАКСИ НА КОРИСТЕЊЕ ИЛИ ДОЗВОЛИ ЗА ВРШЕЊЕ НА ДЕЈНОСТ	2,000,000	233,748	0	0	0	0	0	0	0	0	2,000,000	233,748
72	НЕДАНОЧНИ ПРИХОДИ	20,446,005	11,529,449	0	0	32,174,300	21,568,269	0	0	0	0	52,620,305	33,097,718
722	ГЛОБИ, СУДСКИ И АДМИНИСТРАТИВНИ ТАКСИ	2,596,005	2,105,051	0	0	0	2,848	0	0	0	0	2,596,005	2,107,899
723	ТАКСИ И НАДОМЕСТОЦИ	2,500,000	726,800	0	0	30,775,000	21,519,406	0	0	0	0	33,275,000	22,246,206
724	ДРУГИ ВЛАДИНИ УСЛУГИ	1,500,000	2,518,082	0	0	0	4,900	0	0	0	0	1,500,000	2,522,982
725	ДРУГИ НЕДАНОЧНИ ПРИХОДИ	13,850,000	6,179,516	0	0	1,399,300	41,115	0	0	0	0	15,249,300	6,220,631
73	КАПИТАЛНИ ПРИХОДИ	35,467,273	32,095,358	0	0	0	153,360	0	0	0	0	35,467,273	32,248,718
732	ПРОДАЖБА НА СТОКИ	0	0	0	0	0	153,360	0	0	0	0	0	153,360
733	ПРОДАЖБА НА ЗЕМЈИШТЕ И НЕМАТЕРИЈАЛНИ ВЛОЖУВАЊА	35,467,273	32,095,358	0	0	0	0	0	0	0	0	35,467,273	32,095,358
74	ТРАНСФЕРИ И ДОНАЦИИ	53,147,244	42,254,580	298,376,214	296,596,207	920,760	4,747,999	2,626,660	2,566,520	0	0	355,070,878	346,165,306
741	ТРАНСФЕРИ ОД ДРУГИ НИВОА НА ВЛАСТ	52,897,244	42,004,610	298,376,214	296,596,207	920,760	4,747,999	0	711,022	0	0	352,194,218	344,059,838
742	ДОНАЦИИ ОД СТРАНСТВО	250,000	249,970	0	0	0	0	1,326,660	725,498	0	0	1,576,660	975,468
743	КАПИТАЛНИ ДОНАЦИИ	0	0	0	0	0	0	1,300,000	1,130,000	0	0	1,300,000	1,130,000

Раздел Категорија Ставка	О П И С		Буџет за 2010		Приходи од дотации за 2010		Приходи од самофинансирачки активности за 2010		Приходи од донации за 2010		Приходи од кредити за 2010		Вкупно	
	Планирано	Реализирано	Планирано	Реализирано	Планирано	Реализирано	Планирано	Реализирано	Планирано	Реализирано	Планирано	Реализирано	Планирано	Реализирано
133	КАРБИНЦИ	50,415,000	18,115,907	33,643,864	33,643,864	894,136	583,433	0	0	0	0	84,953,000	52,343,204	
71	ДАНОЧНИ ПРИХОДИ	7,951,100	3,520,531	0	0	0	0	0	0	0	0	7,951,100	3,520,531	
711	ДАНОК ОД ДОХОД, ОД ДОБИВКА И ОД КАПИТАЛНИ ДОБИВКИ	91,100	83,611	0	0	0	0	0	0	0	0	91,100	83,611	
713	ДАНОЦИ НА ИМОТ	2,460,000	1,087,784	0	0	0	0	0	0	0	0	2,460,000	1,087,784	
717	ДАНОЦИ НА СПЕЦИФИЧНИ УСЛУГИ	5,400,000	2,349,136	0	0	0	0	0	0	0	0	5,400,000	2,349,136	
72	НЕДАНОЧНИ ПРИХОДИ	534,600	1,592,942	0	0	867,278	556,575	0	0	0	0	1,401,878	2,149,517	
722	ГЛОБИ, СУДСКИ И АДМИНИСТРАТИВНИ ТАКСИ	230,000	176,974	0	0	867,278	553,075	0	0	0	0	1,097,278	730,049	
724	ДРУГИ ВЛАДИНИ УСЛУГИ	20,000	7,500	0	0	0	0	0	0	0	0	20,000	7,500	
725	ДРУГИ НЕДАНОЧНИ ПРИХОДИ	284,600	1,408,468	0	0	0	3,500	0	0	0	0	284,600	1,411,968	
73	КАПИТАЛНИ ПРИХОДИ	733,000	514,734	0	0	0	0	0	0	0	0	733,000	514,734	
733	ПРОДАЖБА НА ЗЕМЈИШТЕ И НЕМАТЕРИЈАЛНИ ВЛОЖУВАЊА	733,000	514,734	0	0	0	0	0	0	0	0	733,000	514,734	
74	ТРАНСФЕРИ И ДОНАЦИИ	41,196,300	12,487,700	33,643,864	33,643,864	26,858	26,858	0	0	0	0	74,867,022	46,158,422	
741	ТРАНСФЕРИ ОД ДРУГИ НИВОА НА ВЛАСТ	41,196,300	12,487,700	33,643,864	33,643,864	26,858	26,858	0	0	0	0	74,867,022	46,158,422	

Раздел Категорија Ставка	О П И С	Буџет за 2010		Приходи од дотации за 2010		Приходи од самофинансирачки активности за 2010		Приходи од донации за 2010		Приходи од кредити за 2010		Вкупно	
		Планирано	Реализирано	Планирано	Реализирано	Планирано	Реализирано	Планирано	Реализирано	Планирано	Реализирано	Планирано	Реализирано
134	КИЧЕВО	226,825,000	124,904,413	208,133,227	188,415,611	21,431,000	13,281,611	0	0	0	0	456,389,227	326,601,635
71	ДАНОЧНИ ПРИХОДИ	104,847,066	67,924,976	0	0	0	0	0	0	0	0	104,847,066	67,924,976
711	ДАНОК ОД ДОХОД, ОД ДОБИВКА И ОД КАПИТАЛНИ ДОБИВКИ	2,730,000	2,996,616	0	0	0	0	0	0	0	0	2,730,000	2,996,616
713	ДАНОЦИ НА ИМОТ	25,040,000	20,080,908	0	0	0	0	0	0	0	0	25,040,000	20,080,908
717	ДАНОЦИ НА СПЕЦИФИЧНИ УСЛУГИ	76,887,066	44,847,452	0	0	0	0	0	0	0	0	76,887,066	44,847,452
718	ТАКСИ НА КОРИСТЕЊЕ ИЛИ ДОЗВОЛИ ЗА ВРШЕЊЕ НА ДЕЈНОСТ	190,000	0	0	0	0	0	0	0	0	0	190,000	0
72	НЕДАНОЧНИ ПРИХОДИ	4,408,300	4,004,023	0	0	21,431,000	13,231,611	0	0	0	0	25,839,300	17,235,634
722	ГЛОБИ, СУДСКИ И АДМИНИСТРАТИВНИ ТАКСИ	1,200,000	1,009,408	0	0	0	0	0	0	0	0	1,200,000	1,009,408
723	ТАКСИ И НАДОМЕСТОЦИ	108,300	84,148	0	0	21,431,000	12,397,189	0	0	0	0	21,539,300	12,481,337
724	ДРУГИ ВЛАДИНИ УСЛУГИ	500,000	319,664	0	0	0	3,000	0	0	0	0	500,000	322,664
725	ДРУГИ НЕДАНОЧНИ ПРИХОДИ	2,600,000	2,590,803	0	0	0	831,422	0	0	0	0	2,600,000	3,422,225
73	КАПИТАЛНИ ПРИХОДИ	41,600,000	24,609,799	0	0	0	0	0	0	0	0	41,600,000	24,609,799
731	ПРОДАЖБА НА КАПИТАЛНИ СРЕДСТВА	0	178,829	0	0	0	0	0	0	0	0	0	178,829
733	ПРОДАЖБА НА ЗЕМЈИШТЕ И НЕМАТЕРИЈАЛНИ ВЛОЖУВАЊА	41,600,000	24,430,970	0	0	0	0	0	0	0	0	41,600,000	24,430,970
74	ТРАНСФЕРИ И ДОНАЦИИ	49,969,634	28,365,615	208,133,227	188,415,611	0	50,000	0	0	0	0	258,102,861	216,831,226
741	ТРАНСФЕРИ ОД ДРУГИ НИВОА НА ВЛАСТ	49,969,634	28,365,615	208,133,227	188,415,611	0	0	0	0	0	0	258,102,861	216,781,226
742	ДОНАЦИИ ОД СТРАНСТВО	0	0	0	0	0	50,000	0	0	0	0	0	50,000
75	ДОМАШНО ЗАДОЛЖУВАЊЕ	26,000,000	0	0	0	0	0	0	0	0	0	26,000,000	0
754	ДРУГО ДОМАШНО ЗАДОЛЖУВАЊЕ	26,000,000	0	0	0	0	0	0	0	0	0	26,000,000	0

Раздел Категорија Ставка	О П И С	Буџет за 2010		Приходи од дотации за 2010		Приходи од самофинансирачки активности за 2010		Приходи од донации за 2010		Приходи од кредити за 2010		Вкупно	
		Планирано	Реализирано	Планирано	Реализирано	Планирано	Реализирано	Планирано	Реализирано	Планирано	Реализирано	Планирано	Реализирано
135	КОНЧЕ	31,425,613	16,428,220	25,214,486	25,559,486	0	48,664	10,790,280	8,982,880	0	0	67,430,379	51,019,250
71	ДАНОЧНИ ПРИХОДИ	5,372,613	2,608,806	0	0	0	0	0	0	0	0	5,372,613	2,608,806
711	ДАНОК ОД ДОХОД, ОД ДОБИВКА И ОД КАПИТАЛНИ ДОБИВКИ	150,000	66,893	0	0	0	0	0	0	0	0	150,000	66,893
713	ДАНОЦИ НА ИМОТ	1,605,000	851,894	0	0	0	0	0	0	0	0	1,605,000	851,894
717	ДАНОЦИ НА СПЕЦИФИЧНИ УСЛУГИ	3,597,613	1,686,944	0	0	0	0	0	0	0	0	3,597,613	1,686,944
718	ТАКСИ НА КОРИСТЕЊЕ ИЛИ ДОЗВОЛИ ЗА ВРШЕЊЕ НА ДЕЈНОСТ	20,000	3,075	0	0	0	0	0	0	0	0	20,000	3,075
72	НЕДАНОЧНИ ПРИХОДИ	2,270,000	203,057	0	0	0	16,500	0	0	0	0	2,270,000	219,557
722	ГЛОБИ, СУДСКИ И АДМИНИСТРАТИВНИ ТАКСИ	450,000	130,150	0	0	0	0	0	0	0	0	450,000	130,150
723	ТАКСИ И НАДОМЕСТОЦИ	150,000	0	0	0	0	11,500	0	0	0	0	150,000	11,500
724	ДРУГИ ВЛАДИНИ УСЛУГИ	1,450,000	26,135	0	0	0	0	0	0	0	0	1,450,000	26,135
725	ДРУГИ НЕДАНОЧНИ ПРИХОДИ	220,000	46,772	0	0	0	5,000	0	0	0	0	220,000	51,772
73	КАПИТАЛНИ ПРИХОДИ	1,450,000	68,153	0	0	0	0	0	0	0	0	1,450,000	68,153
733	ПРОДАЖБА НА ЗЕМЈИШТЕ И НЕМАТЕРИЈАЛНИ ВЛОЖУВАЊА	1,450,000	68,153	0	0	0	0	0	0	0	0	1,450,000	68,153
74	ТРАНСФЕРИ И ДОНАЦИИ	22,333,000	13,548,204	25,214,486	25,559,486	0	32,164	10,790,280	8,982,880	0	0	58,337,766	48,122,734
741	ТРАНСФЕРИ ОД ДРУГИ НИВОА НА ВЛАСТ	22,333,000	13,548,204	25,214,486	25,559,486	0	32,164	0	0	0	0	47,547,486	39,139,854
742	ДОНАЦИИ ОД СТРАНСТВО	0	0	0	0	0	0	10,790,280	8,982,880	0	0	10,790,280	8,982,880

Раздел Категорија Ставка	О П И С	Буџет за 2010		Приходи од дотации за 2010		Приходи од самофинансирачки активности за 2010		Приходи од донации за 2010		Приходи од кредити за 2010		Вкупно	
		Планирано	Реализирано	Планирано	Реализирано	Планирано	Реализирано	Планирано	Реализирано	Планирано	Реализирано	Планирано	Реализирано
136	КОЧАНИ	127,910,000	112,255,290	245,056,000	244,936,121	17,311,000	15,417,524	4,714,300	3,927,990	31,649,584	30,335,395	426,640,884	406,872,320
71	ДАНОЧНИ ПРИХОДИ	76,250,000	69,389,961	0	0	0	0	0	0	0	0	76,250,000	69,389,961
711	ДАНОК ОД ДОХОД, ОД ДОБИВКА И ОД КАПИТАЛНИ ДОБИВКИ	3,100,000	2,457,509	0	0	0	0	0	0	0	0	3,100,000	2,457,509
713	ДАНОЦИ НА ИМОТ	24,620,000	20,512,291	0	0	0	0	0	0	0	0	24,620,000	20,512,291
717	ДАНОЦИ НА СПЕЦИФИЧНИ УСЛУГИ	41,730,000	40,369,530	0	0	0	0	0	0	0	0	41,730,000	40,369,530
718	ТАКСИ НА КОРИСТЕЊЕ ИЛИ ДОЗВОЛИ ЗА ВРШЕЊЕ НА ДЕЈНОСТ	6,800,000	6,050,631	0	0	0	0	0	0	0	0	6,800,000	6,050,631
72	НЕДАНОЧНИ ПРИХОДИ	5,944,000	4,182,198	0	0	11,574,022	8,938,573	70,000	12,240	0	0	17,588,022	13,133,011
722	ГЛОБИ, СУДСКИ И АДМИНИСТРАТИВНИ ТАКСИ	2,380,000	1,920,877	0	0	0	5,000	0	0	0	0	2,380,000	1,925,877
723	ТАКСИ И НАДОМЕСТОЦИ	880,000	514,278	0	0	11,574,022	8,903,854	70,000	12,240	0	0	12,524,022	9,430,372
724	ДРУГИ ВЛАДИНИ УСЛУГИ	470,000	315,257	0	0	0	23,219	0	0	0	0	470,000	338,476
725	ДРУГИ НЕДАНОЧНИ ПРИХОДИ	2,214,000	1,431,786	0	0	0	6,500	0	0	0	0	2,214,000	1,438,286
73	КАПИТАЛНИ ПРИХОДИ	8,850,000	4,525,303	0	0	0	0	0	0	0	0	8,850,000	4,525,303
733	ПРОДАЖБА НА ЗЕМЈИШТЕ И НЕМАТЕРИЈАЛНИ ВЛОЖУВАЊА	8,850,000	4,525,303	0	0	0	0	0	0	0	0	8,850,000	4,525,303
74	ТРАНСФЕРИ И ДОНАЦИИ	36,866,000	34,157,828	245,056,000	244,936,121	5,736,978	6,478,951	4,644,300	3,915,750	0	0	292,303,278	289,488,650
741	ТРАНСФЕРИ ОД ДРУГИ НИВОА НА ВЛАСТ	36,866,000	34,157,828	245,056,000	244,936,121	5,736,978	6,478,951	610,250	0	0	0	288,269,228	285,572,900
742	ДОНАЦИИ ОД СТРАНСТВО	0	0	0	0	0	0	4,034,050	3,915,750	0	0	4,034,050	3,915,750
75	ДОМАШНО ЗАДОЛЖУВАЊЕ	0	0	0	0	0	0	0	0	31,649,584	30,335,395	31,649,584	30,335,395
754	ДРУГО ДОМАШНО ЗАДОЛЖУВАЊЕ	0	0	0	0	0	0	0	0	31,649,584	30,335,395	31,649,584	30,335,395

Раздел Категорија Ставка	О П И С	Буџет за 2010		Приходи од дотации за 2010		Приходи од самофинансирачки активности за 2010		Приходи од донации за 2010		Приходи од кредити за 2010		Вкупно	
		Планирано	Реализирано	Планирано	Реализирано	Планирано	Реализирано	Планирано	Реализирано	Планирано	Реализирано	Планирано	Реализирано
137	КРАТОВО	66,535,218	71,184,539	79,262,175	79,066,112	7,293,620	5,510,238	0	0	0	0	153,091,013	155,760,889
71	ДАНОЧНИ ПРИХОДИ	9,898,000	9,625,954	0	0	0	0	0	0	0	0	9,898,000	9,625,954
711	ДАНОК ОД ДОХОД, ОД ДОБИВКА И ОД КАПИТАЛНИ ДОБИВКИ	815,000	676,949	0	0	0	0	0	0	0	0	815,000	676,949
713	ДАНОЦИ НА ИМОТ	3,300,000	3,055,518	0	0	0	0	0	0	0	0	3,300,000	3,055,518
717	ДАНОЦИ НА СПЕЦИФИЧНИ УСЛУГИ	5,653,000	5,893,487	0	0	0	0	0	0	0	0	5,653,000	5,893,487
718	ТАКСИ НА КОРИСТЕЊЕ ИЛИ ДОЗВОЛИ ЗА ВРШЕЊЕ НА ДЕЈНОСТ	130,000	0	0	0	0	0	0	0	0	0	130,000	0
72	НЕДАНОЧНИ ПРИХОДИ	830,000	1,112,834	0	0	7,293,620	4,028,198	0	0	0	0	8,123,620	5,141,032
722	ГЛОБИ, СУДСКИ И АДМИНИСТРАТИВНИ ТАКСИ	300,000	142,230	0	0	0	0	0	0	0	0	300,000	142,230
723	ТАКСИ И НАДОМЕСТОЦИ	0	0	0	0	7,271,620	4,011,418	0	0	0	0	7,271,620	4,011,418
724	ДРУГИ ВЛАДИНИ УСЛУГИ	70,000	31,793	0	0	0	8,780	0	0	0	0	70,000	40,573
725	ДРУГИ НЕДАНОЧНИ ПРИХОДИ	460,000	938,811	0	0	22,000	8,000	0	0	0	0	482,000	946,811
73	КАПИТАЛНИ ПРИХОДИ	1,474,080	2,516,602	0	0	0	0	0	0	0	0	1,474,080	2,516,602
731	ПРОДАЖБА НА КАПИТАЛНИ СРЕДСТВА	0	975	0	0	0	0	0	0	0	0	0	975
733	ПРОДАЖБА НА ЗЕМЈИШТЕ И НЕМАТЕРИЈАЛНИ ВЛОЖУВАЊА	1,474,080	2,515,627	0	0	0	0	0	0	0	0	1,474,080	2,515,627
74	ТРАНСФЕРИ И ДОНАЦИИ	54,333,138	57,929,149	79,262,175	79,066,112	0	1,482,040	0	0	0	0	133,595,313	138,477,301
741	ТРАНСФЕРИ ОД ДРУГИ НИВОА НА ВЛАСТ	54,333,138	57,929,149	79,262,175	79,066,112	0	1,482,040	0	0	0	0	133,595,313	138,477,301

Раздел Категорија Ставка	О П И С	Буџет за 2010		Приходи од дотации за 2010		Приходи од самофинансирачки активности за 2010		Приходи од донации за 2010		Приходи од кредити за 2010		Вкупно	
		Планирано	Реализирано	Планирано	Реализирано	Планирано	Реализирано	Планирано	Реализирано	Планирано	Реализирано	Планирано	Реализирано
138	КРИВА ПАЛАНКА	114,903,374	71,357,443	136,197,144	136,082,447	4,085,915	3,970,475	4,644,135	4,072,420	0	0	259,830,568	215,482,785
71	ДАНОЧНИ ПРИХОДИ	31,515,000	24,801,687	0	0	0	0	0	0	0	0	31,515,000	24,801,687
711	ДАНОК ОД ДОХОД, ОД ДОБИВКА И ОД КАПИТАЛНИ ДОБИВКИ	2,755,000	1,722,886	0	0	0	0	0	0	0	0	2,755,000	1,722,886
713	ДАНОЦИ НА ИМОТ	10,440,000	9,050,943	0	0	0	0	0	0	0	0	10,440,000	9,050,943
717	ДАНОЦИ НА СПЕЦИФИЧНИ УСЛУГИ	15,860,000	11,561,625	0	0	0	0	0	0	0	0	15,860,000	11,561,625
718	ТАКСИ НА КОРИСТЕЊЕ ИЛИ ДОЗВОЛИ ЗА ВРШЕЊЕ НА ДЕЈНОСТ	2,460,000	2,466,233	0	0	0	0	0	0	0	0	2,460,000	2,466,233
72	НЕДАНОЧНИ ПРИХОДИ	3,810,000	3,831,593	0	0	3,043,676	2,784,559	0	0	0	0	6,853,676	6,616,152
721	ПРЕТПРИЕМАЧКИ ПРИХОД И ПРИХОД ОД ИМОТ	0	0	0	0	0	1,143	0	0	0	0	0	1,143
722	ГЛОБИ, СУДСКИ И АДМИНИСТРАТИВНИ ТАКСИ	610,000	478,790	0	0	0	4,428	0	0	0	0	610,000	483,218
723	ТАКСИ И НАДОМЕСТОЦИ	500,000	542,176	0	0	2,973,676	2,680,309	0	0	0	0	3,473,676	3,222,485
724	ДРУГИ ВЛАДИНИ УСЛУГИ	200,000	89,120	0	0	0	0	0	0	0	0	200,000	89,120
725	ДРУГИ НЕДАНОЧНИ ПРИХОДИ	2,500,000	2,721,507	0	0	70,000	98,679	0	0	0	0	2,570,000	2,820,186
73	КАПИТАЛНИ ПРИХОДИ	3,310,000	2,468,426	0	0	70,000	0	0	0	0	0	3,380,000	2,468,426
731	ПРОДАЖБА НА КАПИТАЛНИ СРЕДСТВА	0	0	0	0	70,000	0	0	0	0	0	70,000	0
733	ПРОДАЖБА НА ЗЕМЈИШТЕ И НЕМАТЕРИЈАЛНИ ВЛОЖУВАЊА	3,310,000	2,468,426	0	0	0	0	0	0	0	0	3,310,000	2,468,426
74	ТРАНСФЕРИ И ДОНАЦИИ	66,268,374	30,255,737	136,197,144	136,082,447	972,239	1,185,916	4,644,135	4,072,420	0	0	208,081,892	171,596,520
741	ТРАНСФЕРИ ОД ДРУГИ НИВОА НА ВЛАСТ	66,268,374	30,255,737	136,197,144	136,082,447	972,239	1,185,916	0	168,514	0	0	203,437,757	167,692,614
742	ДОНАЦИИ ОД СТРАНСТВО	0	0	0	0	0	0	4,365,022	3,903,906	0	0	4,365,022	3,903,906
744	ТЕКОВНИ ДОНАЦИИ	0	0	0	0	0	0	279,113	0	0	0	279,113	0
75	ДОМАШНО ЗАДОЛЖУВАЊЕ	10,000,000	10,000,000	0	0	0	0	0	0	0	0	10,000,000	10,000,000
754	ДРУГО ДОМАШНО ЗАДОЛЖУВАЊЕ	10,000,000	10,000,000	0	0	0	0	0	0	0	0	10,000,000	10,000,000

Раздел Категорија Ставка	О П И С		Буџет за 2010		Приходи од дотации за 2010		Приходи од самофинансирачки активности за 2010		Приходи од донации за 2010		Приходи од кредити за 2010		Вкупно	
	Планирано	Реализирано	Планирано	Реализирано	Планирано	Реализирано	Планирано	Реализирано	Планирано	Реализирано	Планирано	Реализирано	Планирано	Реализирано
139	КРИВОГАШТАНИ	23,188,793	11,862,354	3,964,000	3,990,825	1,773,000	721,418	1,215,600	1,215,600	0	0	30,141,393	17,790,197	
71	ДАНОЧНИ ПРИХОДИ	6,221,000	3,112,785	0	0	0	0	0	0	0	0	6,221,000	3,112,785	
711	ДАНОК ОД ДОХОД, ОД ДОБИВКА И ОД КАПИТАЛНИ ДОБИВКИ	126,000	143,427	0	0	0	0	0	0	0	0	126,000	143,427	
713	ДАНОЦИ НА ИМОТ	2,315,000	1,970,738	0	0	0	0	0	0	0	0	2,315,000	1,970,738	
717	ДАНОЦИ НА СПЕЦИФИЧНИ УСЛУГИ	3,760,000	995,570	0	0	0	0	0	0	0	0	3,760,000	995,570	
718	ТАКСИ НА КОРИСТЕЊЕ ИЛИ ДОЗВОЛИ ЗА ВРШЕЊЕ НА ДЕЈНОСТ	20,000	3,050	0	0	0	0	0	0	0	0	20,000	3,050	
72	НЕДАНОЧНИ ПРИХОДИ	837,000	360,203	0	15,548	1,773,000	665,245	0	0	0	0	2,610,000	1,040,996	
722	ГЛОБИ, СУДСКИ И АДМИНИСТРАТИВНИ ТАКСИ	175,000	152,494	0	0	0	0	0	0	0	0	175,000	152,494	
723	ТАКСИ И НАДОМЕСТОЦИ	355,000	195,243	0	0	1,773,000	665,245	0	0	0	0	2,128,000	860,488	
724	ДРУГИ ВЛАДИНИ УСЛУГИ	35,000	7,062	0	0	0	0	0	0	0	0	35,000	7,062	
725	ДРУГИ НЕДАНОЧНИ ПРИХОДИ	272,000	5,404	0	15,548	0	0	0	0	0	0	272,000	20,952	
73	КАПИТАЛНИ ПРИХОДИ	100,000	0	0	0	0	0	0	0	0	0	100,000	0	
733	ПРОДАЖБА НА ЗЕМЈИШТЕ И НЕМАТЕРИЈАЛНИ ВЛОЖУВАЊА	100,000	0	0	0	0	0	0	0	0	0	100,000	0	
74	ТРАНСФЕРИ И ДОНАЦИИ	16,030,793	8,389,366	3,964,000	3,975,277	0	56,173	1,215,600	1,215,600	0	0	21,210,393	13,636,416	
741	ТРАНСФЕРИ ОД ДРУГИ НИВОА НА ВЛАСТ	16,030,793	8,389,366	3,964,000	3,975,277	0	56,173	0	607,800	0	0	19,994,793	13,028,616	
742	ДОНАЦИИ ОД СТРАНСТВО	0	0	0	0	0	0	1,215,600	607,800	0	0	1,215,600	607,800	

Раздел Категорија Ставка	О П И С	Буџет за 2010		Приходи од дотации за 2010		Приходи од самофинансирачки активности за 2010		Приходи од донации за 2010		Приходи од кредити за 2010		Вкупно	
		Планирано	Реализирано	Планирано	Реализирано	Планирано	Реализирано	Планирано	Реализирано	Планирано	Реализирано	Планирано	Реализирано
140	КРУШЕВО	99,781,163	44,652,215	74,684,617	74,982,253	5,570,695	4,522,988	4,190,965	4,131,684	0	0	184,227,440	128,289,140
71	ДАНОЧНИ ПРИХОДИ	14,776,000	10,906,774	0	0	0	0	0	0	0	0	14,776,000	10,906,774
711	ДАНОК ОД ДОХОД, ОД ДОБИВКА И ОД КАПИТАЛНИ ДОБИВКИ	1,010,000	589,609	0	0	0	0	0	0	0	0	1,010,000	589,609
713	ДАНОЦИ НА ИМОТ	6,340,000	4,490,857	0	0	0	0	0	0	0	0	6,340,000	4,490,857
717	ДАНОЦИ НА СПЕЦИФИЧНИ УСЛУГИ	7,376,000	5,826,308	0	0	0	0	0	0	0	0	7,376,000	5,826,308
718	ТАКСИ НА КОРИСТЕЊЕ ИЛИ ДОЗВОЛИ ЗА ВРШЕЊЕ НА ДЕЈНОСТ	50,000	0	0	0	0	0	0	0	0	0	50,000	0
72	НЕДАНОЧНИ ПРИХОДИ	3,355,000	553,436	0	0	4,304,100	3,252,163	0	0	0	0	7,659,100	3,805,599
722	ГЛОБИ, СУДСКИ И АДМИНИСТРАТИВНИ ТАКСИ	370,000	184,150	0	0	0	0	0	0	0	0	370,000	184,150
723	ТАКСИ И НАДОМЕСТОЦИ	1,020,000	197,986	0	0	4,304,100	3,247,163	0	0	0	0	5,324,100	3,445,149
724	ДРУГИ ВЛАДИНИ УСЛУГИ	355,000	76,550	0	0	0	5,000	0	0	0	0	355,000	81,550
725	ДРУГИ НЕДАНОЧНИ ПРИХОДИ	1,610,000	94,750	0	0	0	0	0	0	0	0	1,610,000	94,750
73	КАПИТАЛНИ ПРИХОДИ	2,350,000	29,640	0	0	0	0	0	0	0	0	2,350,000	29,640
731	ПРОДАЖБА НА КАПИТАЛНИ СРЕДСТВА	300,000	29,640	0	0	0	0	0	0	0	0	300,000	29,640
733	ПРОДАЖБА НА ЗЕМЈИШТЕ И НЕМАТЕРИЈАЛНИ ВЛОЖУВАЊА	2,050,000	0	0	0	0	0	0	0	0	0	2,050,000	0
74	ТРАНСФЕРИ И ДОНАЦИИ	79,300,163	33,162,365	74,684,617	74,982,253	1,266,595	1,270,825	4,190,965	4,131,684	0	0	159,442,340	113,547,127
741	ТРАНСФЕРИ ОД ДРУГИ НИВОА НА ВЛАСТ	79,300,163	33,162,365	74,684,617	74,982,253	1,266,595	1,270,825	0	380,737	0	0	155,251,375	109,796,180
742	ДОНАЦИИ ОД СТРАНСТВО	0	0	0	0	0	0	4,190,965	3,750,947	0	0	4,190,965	3,750,947

Раздел Категорија Ставка	О П И С	Буџет за 2010		Приходи од дотации за 2010		Приходи од самофинансирачки активности за 2010		Приходи од донации за 2010		Приходи од кредити за 2010		Вкупно	
		Планирано	Реализирано	Планирано	Реализирано	Планирано	Реализирано	Планирано	Реализирано	Планирано	Реализирано	Планирано	Реализирано
141	КУМАНОВО	556,154,881	376,113,200	767,980,291	766,598,714	73,452,722	45,399,248	0	0	0	0	1,397,587,894	1,188,111,162
71	ДАНОЧНИ ПРИХОДИ	352,710,481	262,508,149	0	0	0	0	0	0	0	0	352,710,481	262,508,149
711	ДАНОК ОД ДОХОД, ОД ДОБИВКА И ОД КАПИТАЛНИ ДОБИВКИ	13,610,481	7,248,902	0	0	0	0	0	0	0	0	13,610,481	7,248,902
713	ДАНОЦИ НА ИМОТ	150,900,000	105,209,048	0	0	0	0	0	0	0	0	150,900,000	105,209,048
717	ДАНОЦИ НА СПЕЦИФИЧНИ УСЛУГИ	175,700,000	145,732,302	0	0	0	0	0	0	0	0	175,700,000	145,732,302
718	ТАКСИ НА КОРИСТЕЊЕ ИЛИ ДОЗВОЛИ ЗА ВРШЕЊЕ НА ДЕЈНОСТ	12,500,000	4,317,897	0	0	0	0	0	0	0	0	12,500,000	4,317,897
72	НЕДАНОЧНИ ПРИХОДИ	14,500,000	5,559,682	0	0	72,976,664	44,923,190	0	0	0	0	87,476,664	50,482,872
722	ГЛОБИ, СУДСКИ И АДМИНИСТРАТИВНИ ТАКСИ	6,000,000	2,647,449	0	0	0	0	0	0	0	0	6,000,000	2,647,449
723	ТАКСИ И НАДОМЕСТОЦИ	2,000,000	149,923	0	0	70,490,464	44,912,575	0	0	0	0	72,490,464	45,062,498
724	ДРУГИ ВЛАДИНИ УСЛУГИ	1,200,000	883,587	0	0	0	0	0	0	0	0	1,200,000	883,587
725	ДРУГИ НЕДАНОЧНИ ПРИХОДИ	5,300,000	1,878,723	0	0	2,486,200	10,615	0	0	0	0	7,786,200	1,889,338
73	КАПИТАЛНИ ПРИХОДИ	64,500,000	22,572,916	0	0	0	0	0	0	0	0	64,500,000	22,572,916
733	ПРОДАЖБА НА ЗЕМЈИШТЕ И НЕМАТЕРИЈАЛНИ ВЛОЖУВАЊА	64,500,000	22,572,916	0	0	0	0	0	0	0	0	64,500,000	22,572,916
74	ТРАНСФЕРИ И ДОНАЦИИ	124,444,400	85,472,453	767,980,291	766,598,714	476,058	476,058	0	0	0	0	892,900,749	852,547,225
741	ТРАНСФЕРИ ОД ДРУГИ НИВОА НА ВЛАСТ	124,444,400	85,472,453	767,980,291	766,598,714	476,058	476,058	0	0	0	0	892,900,749	852,547,225

Раздел Категорија Ставка	О П И С	Буџет за 2010		Приходи од дотации за 2010		Приходи од самофинансирачки активности за 2010		Приходи од донации за 2010		Приходи од кредити за 2010		Вкупно	
		Планирано	Реализирано	Планирано	Реализирано	Планирано	Реализирано	Планирано	Реализирано	Планирано	Реализирано	Планирано	Реализирано
142	ЛИПКОВО	68,854,500	58,681,766	148,276,723	146,387,909	0	21,768	2,021,000	117,657	0	0	219,152,223	205,209,100
71	ДАНОЧНИ ПРИХОДИ	13,846,000	7,310,425	0	0	0	0	0	0	0	0	13,846,000	7,310,425
711	ДАНОК ОД ДОХОД, ОД ДОБИВКА И ОД КАПИТАЛНИ ДОБИВКИ	890,000	540,796	0	0	0	0	0	0	0	0	890,000	540,796
713	ДАНОЦИ НА ИМОТ	5,270,000	1,969,412	0	0	0	0	0	0	0	0	5,270,000	1,969,412
717	ДАНОЦИ НА СПЕЦИФИЧНИ УСЛУГИ	7,686,000	4,800,217	0	0	0	0	0	0	0	0	7,686,000	4,800,217
72	НЕДАНОЧНИ ПРИХОДИ	1,205,000	484,788	0	0	0	9,750	0	0	0	0	1,205,000	494,538
722	ГЛОБИ, СУДСКИ И АДМИНИСТРАТИВНИ ТАКСИ	120,000	239,692	0	0	0	0	0	0	0	0	120,000	239,692
723	ТАКСИ И НАДОМЕСТОЦИ	0	0	0	0	0	9,750	0	0	0	0	0	9,750
724	ДРУГИ ВЛАДИНИ УСЛУГИ	135,000	90,900	0	0	0	0	0	0	0	0	135,000	90,900
725	ДРУГИ НЕДАНОЧНИ ПРИХОДИ	950,000	154,196	0	0	0	0	0	0	0	0	950,000	154,196
73	КАПИТАЛНИ ПРИХОДИ	550,000	263,034	0	0	0	0	0	0	0	0	550,000	263,034
731	ПРОДАЖБА НА КАПИТАЛНИ СРЕДСТВА	200,000	31,300	0	0	0	0	0	0	0	0	200,000	31,300
733	ПРОДАЖБА НА ЗЕМЈИШТЕ И НЕМАТЕРИЈАЛНИ ВЛОЖУВАЊА	350,000	231,734	0	0	0	0	0	0	0	0	350,000	231,734
74	ТРАНСФЕРИ И ДОНАЦИИ	53,253,500	50,623,519	148,276,723	146,387,909	0	12,018	2,021,000	117,657	0	0	203,551,223	197,141,103
741	ТРАНСФЕРИ ОД ДРУГИ НИВОА НА ВЛАСТ	53,253,500	50,623,519	148,276,723	146,387,909	0	12,018	150,000	0	0	0	201,680,223	197,023,446
742	ДОНАЦИИ ОД СТРАНСТВО	0	0	0	0	0	0	1,871,000	117,657	0	0	1,871,000	117,657

Раздел Категорија Ставка	О П И С		Буџет за 2010		Приходи од дотации за 2010		Приходи од самофинансирачки активности за 2010		Приходи од донации за 2010		Приходи од кредити за 2010		Вкупно	
	Планирано	Реализирано	Планирано	Реализирано	Планирано	Реализирано	Планирано	Реализирано	Планирано	Реализирано	Планирано	Реализирано	Планирано	Реализирано
143	ЛОЗОВО		18,669,396	16,252,713	2,483,445	2,483,445	723,270	536,079	0	0	0	0	21,876,111	19,272,237
71	ДАНОЧНИ ПРИХОДИ		3,665,600	2,566,923	0	0	0	0	0	0	0	0	3,665,600	2,566,923
711	ДАНОК ОД ДОХОД, ОД ДОБИВКА И ОД КАПИТАЛНИ ДОБИВКИ		150,000	99,666	0	0	0	0	0	0	0	0	150,000	99,666
713	ДАНОЦИ НА ИМОТ		1,160,000	677,052	0	0	0	0	0	0	0	0	1,160,000	677,052
717	ДАНОЦИ НА СПЕЦИФИЧНИ УСЛУГИ		2,355,600	1,790,205	0	0	0	0	0	0	0	0	2,355,600	1,790,205
72	НЕДАНОЧНИ ПРИХОДИ		290,000	113,805	22,375	22,375	593,158	405,967	0	0	0	0	905,533	542,147
722	ГЛОБИ, СУДСКИ И АДМИНИСТРАТИВНИ ТАКСИ		110,000	71,043	0	0	0	0	0	0	0	0	110,000	71,043
723	ТАКСИ И НАДОМЕСТОЦИ		0	0	0	0	593,158	405,967	0	0	0	0	593,158	405,967
724	ДРУГИ ВЛАДИНИ УСЛУГИ		20,000	4,706	0	0	0	0	0	0	0	0	20,000	4,706
725	ДРУГИ НЕДАНОЧНИ ПРИХОДИ		160,000	38,056	22,375	22,375	0	0	0	0	0	0	182,375	60,431
73	КАПИТАЛНИ ПРИХОДИ		1,800,000	1,703,866	0	0	0	0	0	0	0	0	1,800,000	1,703,866
733	ПРОДАЖБА НА ЗЕМЈИШТЕ И НЕМАТЕРИЈАЛНИ ВЛОЖУВАЊА		1,800,000	1,703,866	0	0	0	0	0	0	0	0	1,800,000	1,703,866
74	ТРАНСФЕРИ И ДОНАЦИИ		8,913,796	7,868,119	2,461,070	2,461,070	130,112	130,112	0	0	0	0	11,504,978	10,459,301
741	ТРАНСФЕРИ ОД ДРУГИ НИВОА НА ВЛАСТ		8,913,796	7,868,119	2,461,070	2,461,070	130,112	130,112	0	0	0	0	11,504,978	10,459,301
75	ДОМАШНО ЗАДОЛЖУВАЊЕ		4,000,000	4,000,000	0	0	0	0	0	0	0	0	4,000,000	4,000,000
754	ДРУГО ДОМАШНО ЗАДОЛЖУВАЊЕ		4,000,000	4,000,000	0	0	0	0	0	0	0	0	4,000,000	4,000,000

Раздел Категорија Ставка	О П И С	Буџет за 2010		Приходи од дотации за 2010		Приходи од самофинансирачки активности за 2010		Приходи од донации за 2010		Приходи од кредити за 2010		Вкупно	
		Планирано	Реализирано	Планирано	Реализирано	Планирано	Реализирано	Планирано	Реализирано	Планирано	Реализирано	Планирано	Реализирано
144	МАВРОВО И РОСТУШЕ	48,600,484	42,831,874	61,064,865	59,191,129	0	22,116	500,000	369,950	0	0	110,165,349	102,415,069
71	ДАНОЧНИ ПРИХОДИ	15,300,000	12,617,752	0	0	0	0	0	0	0	0	15,300,000	12,617,752
711	ДАНОК ОД ДОХОД, ОД ДОБИВКА И ОД КАПИТАЛНИ ДОБИВКИ	350,000	290,393	0	0	0	0	0	0	0	0	350,000	290,393
713	ДАНОЦИ НА ИМОТ	4,450,000	2,998,315	0	0	0	0	0	0	0	0	4,450,000	2,998,315
717	ДАНОЦИ НА СПЕЦИФИЧНИ УСЛУГИ	10,400,000	9,325,994	0	0	0	0	0	0	0	0	10,400,000	9,325,994
718	ТАКСИ НА КОРИСТЕЊЕ ИЛИ ДОЗВОЛИ ЗА ВРШЕЊЕ НА ДЕЈНОСТ	100,000	3,050	0	0	0	0	0	0	0	0	100,000	3,050
72	НЕДАНОЧНИ ПРИХОДИ	2,430,000	743,418	0	0	0	4,900	0	0	0	0	2,430,000	748,318
722	ГЛОБИ, СУДСКИ И АДМИНИСТРАТИВНИ ТАКСИ	350,000	260,025	0	0	0	0	0	0	0	0	350,000	260,025
723	ТАКСИ И НАДОМЕСТОЦИ	80,000	36,000	0	0	0	4,900	0	0	0	0	80,000	40,900
724	ДРУГИ ВЛАДИНИ УСЛУГИ	200,000	142,687	0	0	0	0	0	0	0	0	200,000	142,687
725	ДРУГИ НЕДАНОЧНИ ПРИХОДИ	1,800,000	304,706	0	0	0	0	0	0	0	0	1,800,000	304,706
73	КАПИТАЛНИ ПРИХОДИ	500,000	219,040	0	0	0	0	0	0	0	0	500,000	219,040
733	ПРОДАЖБА НА ЗЕМЈИШТЕ И НЕМАТЕРИЈАЛНИ ВЛОЖУВАЊА	500,000	219,040	0	0	0	0	0	0	0	0	500,000	219,040
74	ТРАНСФЕРИ И ДОНАЦИИ	30,370,484	29,251,664	61,064,865	59,191,129	0	17,216	500,000	369,950	0	0	91,935,349	88,829,959
741	ТРАНСФЕРИ ОД ДРУГИ НИВОА НА ВЛАСТ	30,370,484	29,251,664	61,064,865	59,191,129	0	17,216	0	369,950	0	0	91,435,349	88,829,959
742	ДОНАЦИИ ОД СТРАНСТВО	0	0	0	0	0	0	500,000	0	0	0	500,000	0

Раздел Категорија Ставка	О П И С	Буџет за 2010		Приходи од дотации за 2010		Приходи од самофинансирачки активности за 2010		Приходи од донации за 2010		Приходи од кредити за 2010		Вкупно	
		Планирано	Реализирано	Планирано	Реализирано	Планирано	Реализирано	Планирано	Реализирано	Планирано	Реализирано	Планирано	Реализирано
145	МАКЕДОНСКИ БРОД	112,866,002	46,086,220	67,796,169	67,489,916	6,837,387	5,442,173	47,000,000	3,000,000	0	0	234,499,558	122,018,309
71	ДАНОЧНИ ПРИХОДИ	14,134,577	9,501,240	0	0	0	0	0	0	0	0	14,134,577	9,501,240
711	ДАНОК ОД ДОХОД, ОД ДОБИВКА И ОД КАПИТАЛНИ ДОБИВКИ	635,000	535,771	0	0	0	0	0	0	0	0	635,000	535,771
713	ДАНОЦИ НА ИМОТ	4,873,000	2,929,226	0	0	0	0	0	0	0	0	4,873,000	2,929,226
717	ДАНОЦИ НА СПЕЦИФИЧНИ УСЛУГИ	8,476,577	6,036,243	0	0	0	0	0	0	0	0	8,476,577	6,036,243
718	ТАКСИ НА КОРИСТЕЊЕ ИЛИ ДОЗВОЛИ ЗА ВРШЕЊЕ НА ДЕЈНОСТ	150,000	0	0	0	0	0	0	0	0	0	150,000	0
72	НЕДАНОЧНИ ПРИХОДИ	3,311,600	2,622,504	0	0	5,829,700	4,484,485	0	0	0	0	9,141,300	7,106,989
722	ГЛОБИ, СУДСКИ И АДМИНИСТРАТИВНИ ТАКСИ	250,000	217,580	0	0	0	0	0	0	0	0	250,000	217,580
723	ТАКСИ И НАДОМЕСТОЦИ	100,000	29,488	0	0	5,689,700	4,354,262	0	0	0	0	5,789,700	4,383,750
724	ДРУГИ ВЛАДИНИ УСЛУГИ	2,191,600	1,528,992	0	0	10,000	0	0	0	0	0	2,201,600	1,528,992
725	ДРУГИ НЕДАНОЧНИ ПРИХОДИ	770,000	846,444	0	0	130,000	130,223	0	0	0	0	900,000	976,667
73	КАПИТАЛНИ ПРИХОДИ	43,631,558	10,745,411	0	0	50,000	0	0	0	0	0	43,681,558	10,745,411
731	ПРОДАЖБА НА КАПИТАЛНИ СРЕДСТВА	1,000,000	0	0	0	50,000	0	0	0	0	0	1,050,000	0
733	ПРОДАЖБА НА ЗЕМЈИШТЕ И НЕМАТЕРИЈАЛНИ ВЛОЖУВАЊА	42,631,558	10,745,411	0	0	0	0	0	0	0	0	42,631,558	10,745,411
74	ТРАНСФЕРИ И ДОНАЦИИ	51,788,267	23,217,065	67,796,169	67,489,916	957,687	957,688	47,000,000	3,000,000	0	0	167,542,123	94,664,669
741	ТРАНСФЕРИ ОД ДРУГИ НИВОА НА ВЛАСТ	51,788,267	23,217,065	67,796,169	67,489,916	957,687	957,688	44,000,000	0	0	0	164,542,123	91,664,669
742	ДОНАЦИИ ОД СТРАНСТВО	0	0	0	0	0	0	3,000,000	3,000,000	0	0	3,000,000	3,000,000

Раздел Категорија Ставка	О П И С		Буџет за 2010		Приходи од дотации за 2010		Приходи од самофинансирачки активности за 2010		Приходи од донации за 2010		Приходи од кредити за 2010		Вкупно	
	Планирано	Реализирано	Планирано	Реализирано	Планирано	Реализирано	Планирано	Реализирано	Планирано	Реализирано	Планирано	Реализирано	Планирано	Реализирано
146	МАКЕДОНСКА КАМЕНИЦА	88,218,000	75,538,998	36,353,850	36,421,714	7,215,700	2,435,163	0	0	0	0	131,787,550	114,395,875	
71	ДАНОЧНИ ПРИХОДИ	7,705,000	7,785,460	0	0	0	0	0	0	0	0	7,705,000	7,785,460	
711	ДАНОК ОД ДОХОД, ОД ДОБИВКА И ОД КАПИТАЛНИ ДОБИВКИ	705,000	703,701	0	0	0	0	0	0	0	0	705,000	703,701	
713	ДАНОЦИ НА ИМОТ	2,750,000	2,873,283	0	0	0	0	0	0	0	0	2,750,000	2,873,283	
717	ДАНОЦИ НА СПЕЦИФИЧНИ УСЛУГИ	4,250,000	4,208,476	0	0	0	0	0	0	0	0	4,250,000	4,208,476	
72	НЕДАНОЧНИ ПРИХОДИ	405,000	455,535	0	0	7,215,700	2,435,163	0	0	0	0	7,620,700	2,890,698	
722	ГЛОБИ, СУДСКИ И АДМИНИСТРАТИВНИ ТАКСИ	245,000	343,050	0	0	0	0	0	0	0	0	245,000	343,050	
723	ТАКСИ И НАДОМЕСТОЦИ	50,000	22,400	0	0	7,215,700	2,435,163	0	0	0	0	7,265,700	2,457,563	
724	ДРУГИ ВЛАДИНИ УСЛУГИ	50,000	18,768	0	0	0	0	0	0	0	0	50,000	18,768	
725	ДРУГИ НЕДАНОЧНИ ПРИХОДИ	60,000	71,317	0	0	0	0	0	0	0	0	60,000	71,317	
73	КАПИТАЛНИ ПРИХОДИ	45,735,000	45,166,596	0	0	0	0	0	0	0	0	45,735,000	45,166,596	
733	ПРОДАЖБА НА ЗЕМЈИШТЕ И НЕМАТЕРИЈАЛНИ ВЛОЖУВАЊА	45,735,000	45,166,596	0	0	0	0	0	0	0	0	45,735,000	45,166,596	
74	ТРАНСФЕРИ И ДОНАЦИИ	24,373,000	12,131,407	36,353,850	36,421,714	0	0	0	0	0	0	60,726,850	48,553,121	
741	ТРАНСФЕРИ ОД ДРУГИ НИВОА НА ВЛАСТ	24,373,000	12,131,407	36,353,850	36,421,714	0	0	0	0	0	0	60,726,850	48,553,121	
75	ДОМАШНО ЗАДОЛЖУВАЊЕ	10,000,000	10,000,000	0	0	0	0	0	0	0	0	10,000,000	10,000,000	
754	ДРУГО ДОМАШНО ЗАДОЛЖУВАЊЕ	10,000,000	10,000,000	0	0	0	0	0	0	0	0	10,000,000	10,000,000	

Раздел Категорија Ставка	О П И С	Буџет за 2010		Приходи од дотации за 2010		Приходи од самофинансирачки активности за 2010		Приходи од донации за 2010		Приходи од кредити за 2010		Вкупно	
		Планирано	Реализирано	Планирано	Реализирано	Планирано	Реализирано	Планирано	Реализирано	Планирано	Реализирано	Планирано	Реализирано
147	МОГИЛА	56,711,337	20,876,502	37,166,031	37,166,031	2,265,120	435,688	35,522,387	0	0	0	131,664,875	58,478,221
71	ДАНОЧНИ ПРИХОДИ	13,259,344	5,462,050	0	0	0	0	0	0	0	0	13,259,344	5,462,050
711	ДАНОК ОД ДОХОД, ОД ДОБИВКА И ОД КАПИТАЛНИ ДОБИВКИ	371,000	224,706	0	0	0	0	0	0	0	0	371,000	224,706
713	ДАНОЦИ НА ИМОТ	3,950,000	1,379,417	0	0	0	0	0	0	0	0	3,950,000	1,379,417
717	ДАНОЦИ НА СПЕЦИФИЧНИ УСЛУГИ	5,050,000	3,857,927	0	0	0	0	0	0	0	0	5,050,000	3,857,927
718	ТАКСИ НА КОРИСТЕЊЕ ИЛИ ДОЗВОЛИ ЗА ВРШЕЊЕ НА ДЕЈНОСТ	3,888,344	0	0	0	0	0	0	0	0	0	3,888,344	0
72	НЕДАНОЧНИ ПРИХОДИ	912,000	322,788	0	0	2,265,120	371,988	0	0	0	0	3,177,120	694,776
722	ГЛОБИ, СУДСКИ И АДМИНИСТРАТИВНИ ТАКСИ	200,000	137,850	0	0	0	0	0	0	0	0	200,000	137,850
723	ТАКСИ И НАДОМЕСТОЦИ	60,000	39,576	0	0	2,251,120	371,988	0	0	0	0	2,311,120	411,564
724	ДРУГИ ВЛАДИНИ УСЛУГИ	350,000	56,494	0	0	0	0	0	0	0	0	350,000	56,494
725	ДРУГИ НЕДАНОЧНИ ПРИХОДИ	302,000	88,868	0	0	14,000	0	0	0	0	0	316,000	88,868
74	ТРАНСФЕРИ И ДОНАЦИИ	42,539,993	15,091,664	37,166,031	37,166,031	0	63,700	35,522,387	0	0	0	115,228,411	52,321,395
741	ТРАНСФЕРИ ОД ДРУГИ НИВОА НА ВЛАСТ	42,539,993	15,091,664	37,166,031	37,166,031	0	63,700	0	0	0	0	79,706,024	52,321,395
742	ДОНАЦИИ ОД СТРАНСТВО	0	0	0	0	0	0	35,522,387	0	0	0	35,522,387	0

Раздел Категорија Ставка	О П И С	Буџет за 2010		Приходи од дотации за 2010		Приходи од самофинансирачки активности за 2010		Приходи од донации за 2010		Приходи од кредити за 2010		Вкупно	
		Планирано	Реализирано	Планирано	Реализирано	Планирано	Реализирано	Планирано	Реализирано	Планирано	Реализирано	Планирано	Реализирано
148	НЕГОТИНО	170,293,293	111,074,699	161,698,402	161,561,120	12,879,418	8,623,229	717,100	412,290	0	0	345,588,213	281,671,338
71	ДАНОЧНИ ПРИХОДИ	76,205,591	51,034,459	0	0	0	0	0	0	0	0	76,205,591	51,034,459
711	ДАНОК ОД ДОХОД, ОД ДОБИВКА И ОД КАПИТАЛНИ ДОБИВКИ	2,052,000	1,727,558	0	0	0	0	0	0	0	0	2,052,000	1,727,558
713	ДАНОЦИ НА ИМОТ	33,210,000	28,121,059	0	0	0	0	0	0	0	0	33,210,000	28,121,059
717	ДАНОЦИ НА СПЕЦИФИЧНИ УСЛУГИ	38,793,591	21,167,501	0	0	0	0	0	0	0	0	38,793,591	21,167,501
718	ТАКСИ НА КОРИСТЕЊЕ ИЛИ ДОЗВОЛИ ЗА ВРШЕЊЕ НА ДЕЈНОСТ	2,150,000	18,341	0	0	0	0	0	0	0	0	2,150,000	18,341
72	НЕДАНОЧНИ ПРИХОДИ	3,945,001	2,952,065	0	0	11,240,000	6,977,415	300,000	0	0	0	15,485,001	9,929,480
721	ПРЕТПРИЕМАЧКИ ПРИХОД И ПРИХОД ОД ИМОТ	0	0	0	0	0	1,490	0	0	0	0	0	1,490
722	ГЛОБИ, СУДСКИ И АДМИНИСТРАТИВНИ ТАКСИ	500,000	771,413	0	0	0	0	0	0	0	0	500,000	771,413
723	ТАКСИ И НАДОМЕСТОЦИ	0	0	0	0	10,710,000	6,969,045	0	0	0	0	10,710,000	6,969,045
724	ДРУГИ ВЛАДИНИ УСЛУГИ	460,000	118,144	0	0	30,000	6,880	0	0	0	0	490,000	125,024
725	ДРУГИ НЕДАНОЧНИ ПРИХОДИ	2,985,001	2,062,508	0	0	500,000	0	300,000	0	0	0	3,785,001	2,062,508
73	КАПИТАЛНИ ПРИХОДИ	18,908,201	1,081,348	0	0	0	0	0	0	0	0	18,908,201	1,081,348
733	ПРОДАЖБА НА ЗЕМЈИШТЕ И НЕМАТЕРИЈАЛНИ ВЛОЖУВАЊА	18,908,201	1,081,348	0	0	0	0	0	0	0	0	18,908,201	1,081,348
74	ТРАНСФЕРИ И ДОНАЦИИ	71,234,500	56,006,827	161,698,402	161,561,120	1,639,418	1,645,814	417,100	412,290	0	0	234,989,420	219,626,051
741	ТРАНСФЕРИ ОД ДРУГИ НИВОА НА ВЛАСТ	71,234,500	56,006,827	161,698,402	161,561,120	1,639,418	1,645,814	0	0	0	0	234,572,320	219,213,761
742	ДОНАЦИИ ОД СТРАНСТВО	0	0	0	0	0	0	417,100	412,290	0	0	417,100	412,290

Раздел Категорија Ставка	О П И С	Буџет за 2010		Приходи од дотации за 2010		Приходи од самофинансирачки активности за 2010		Приходи од донации за 2010		Приходи од кредити за 2010		Вкупно	
		Планирано	Реализирано	Планирано	Реализирано	Планирано	Реализирано	Планирано	Реализирано	Планирано	Реализирано	Планирано	Реализирано
149	НОВАЦИ	108,742,983	92,932,632	24,405,528	24,405,528	559,800	430,810	18,101,639	17,224,661	0	0	151,809,950	134,993,631
71	ДАНОЧНИ ПРИХОДИ	8,142,256	3,648,479	0	0	0	0	0	0	0	0	8,142,256	3,648,479
711	ДАНОК ОД ДОХОД, ОД ДОБИВКА И ОД КАПИТАЛНИ ДОБИВКИ	435,000	339,169	0	0	0	0	0	0	0	0	435,000	339,169
713	ДАНОЦИ НА ИМОТ	1,362,000	1,209,770	0	0	0	0	0	0	0	0	1,362,000	1,209,770
717	ДАНОЦИ НА СПЕЦИФИЧНИ УСЛУГИ	2,230,000	2,099,540	0	0	0	0	0	0	0	0	2,230,000	2,099,540
718	ТАКСИ НА КОРИСТЕЊЕ ИЛИ ДОЗВОЛИ ЗА ВРШЕЊЕ НА ДЕЈНОСТ	4,115,256	0	0	0	0	0	0	0	0	0	4,115,256	0
72	НЕДАНОЧНИ ПРИХОДИ	2,133,000	267,000	0	0	417,807	288,457	120,000	0	0	0	2,670,807	555,457
722	ГЛОБИ, СУДСКИ И АДМИНИСТРАТИВНИ ТАКСИ	120,000	83,756	0	0	0	0	0	0	0	0	120,000	83,756
723	ТАКСИ И НАДОМЕСТОЦИ	20,000	0	0	0	347,807	288,457	0	0	0	0	367,807	288,457
724	ДРУГИ ВЛАДИНИ УСЛУГИ	40,000	25,496	0	0	0	0	0	0	0	0	40,000	25,496
725	ДРУГИ НЕДАНОЧНИ ПРИХОДИ	1,953,000	157,748	0	0	70,000	0	120,000	0	0	0	2,143,000	157,748
73	КАПИТАЛНИ ПРИХОДИ	43,231,352	44,888,754	0	0	0	0	0	0	0	0	43,231,352	44,888,754
733	ПРОДАЖБА НА ЗЕМЈИШТЕ И НЕМАТЕРИЈАЛНИ ВЛОЖУВАЊА	43,231,352	44,888,754	0	0	0	0	0	0	0	0	43,231,352	44,888,754
74	ТРАНСФЕРИ И ДОНАЦИИ	55,236,375	44,128,399	24,405,528	24,405,528	141,993	142,353	17,981,639	17,224,661	0	0	97,765,535	85,900,941
741	ТРАНСФЕРИ ОД ДРУГИ НИВОА НА ВЛАСТ	55,236,375	44,128,399	24,405,528	24,405,528	141,993	142,353	540,000	540,000	0	0	80,323,896	69,216,280
742	ДОНАЦИИ ОД СТРАНСТВО	0	0	0	0	0	0	17,441,639	16,684,661	0	0	17,441,639	16,684,661

Раздел Категорија Ставка	О П И С	Буџет за 2010		Приходи од дотации за 2010		Приходи од самофинансирачки активности за 2010		Приходи од донации за 2010		Приходи од кредити за 2010		Вкупно	
		Планирано	Реализирано	Планирано	Реализирано	Планирано	Реализирано	Планирано	Реализирано	Планирано	Реализирано	Планирано	Реализирано
150	НОВО СЕЛО	61,017,408	32,989,757	55,756,186	55,736,356	4,117,400	2,244,791	26,735,671	10,112,528	0	0	147,626,665	101,083,432
71	ДАНОЧНИ ПРИХОДИ	12,707,000	12,924,463	0	0	0	0	0	0	0	0	12,707,000	12,924,463
711	ДАНОК ОД ДОХОД, ОД ДОБИВКА И ОД КАПИТАЛНИ ДОБИВКИ	470,000	348,171	0	0	0	0	0	0	0	0	470,000	348,171
713	ДАНОЦИ НА ИМОТ	3,515,000	3,882,141	0	0	0	0	0	0	0	0	3,515,000	3,882,141
717	ДАНОЦИ НА СПЕЦИФИЧНИ УСЛУГИ	8,422,000	8,596,981	0	0	0	0	0	0	0	0	8,422,000	8,596,981
718	ТАКСИ НА КОРИСТЕЊЕ ИЛИ ДОЗВОЛИ ЗА ВРШЕЊЕ НА ДЕЈНОСТ	300,000	97,170	0	0	0	0	0	0	0	0	300,000	97,170
72	НЕДАНОЧНИ ПРИХОДИ	2,790,000	1,987,125	0	0	4,117,400	2,086,600	0	0	0	0	6,907,400	4,073,725
722	ГЛОБИ, СУДСКИ И АДМИНИСТРАТИВНИ ТАКСИ	1,100,000	871,386	0	0	0	0	0	0	0	0	1,100,000	871,386
723	ТАКСИ И НАДОМЕСТОЦИ	550,000	324,000	0	0	3,723,400	2,084,285	0	0	0	0	4,273,400	2,408,285
724	ДРУГИ ВЛАДИНИ УСЛУГИ	500,000	449,879	0	0	0	2,315	0	0	0	0	500,000	452,194
725	ДРУГИ НЕДАНОЧНИ ПРИХОДИ	640,000	341,860	0	0	394,000	0	0	0	0	0	1,034,000	341,860
73	КАПИТАЛНИ ПРИХОДИ	6,800,000	644,993	0	0	0	0	0	0	0	0	6,800,000	644,993
731	ПРОДАЖБА НА КАПИТАЛНИ СРЕДСТВА	800,000	584,193	0	0	0	0	0	0	0	0	800,000	584,193
733	ПРОДАЖБА НА ЗЕМЈИШТЕ И НЕМАТЕРИЈАЛНИ ВЛОЖУВАЊА	6,000,000	60,800	0	0	0	0	0	0	0	0	6,000,000	60,800
74	ТРАНСФЕРИ И ДОНАЦИИ	38,720,408	17,433,176	55,756,186	55,736,356	0	158,191	26,735,671	10,112,528	0	0	121,212,265	83,440,251
741	ТРАНСФЕРИ ОД ДРУГИ НИВОА НА ВЛАСТ	38,720,408	17,433,176	55,756,186	55,736,356	0	158,191	150,000	0	0	0	94,626,594	73,327,723
742	ДОНАЦИИ ОД СТРАНСТВО	0	0	0	0	0	0	18,641,091	10,112,528	0	0	18,641,091	10,112,528
743	КАПИТАЛНИ ДОНАЦИИ	0	0	0	0	0	0	7,944,580	0	0	0	7,944,580	0

Раздел Категорија Ставка	О П И С	Буџет за 2010		Приходи од дотации за 2010		Приходи од самофинансирачки активности за 2010		Приходи од донации за 2010		Приходи од кредити за 2010		Вкупно	
		Планирано	Реализирано	Планирано	Реализирано	Планирано	Реализирано	Планирано	Реализирано	Планирано	Реализирано	Планирано	Реализирано
151	ОСЛОМЕЈ	39,273,440	29,114,433	58,845,921	58,845,921	576,000	8,247	0	11	0	0	98,695,361	87,968,612
71	ДАНОЧНИ ПРИХОДИ	8,330,000	6,626,815	0	0	0	0	0	0	0	0	8,330,000	6,626,815
711	ДАНОК ОД ДОХОД, ОД ДОБИВКА И ОД КАПИТАЛНИ ДОБИВКИ	430,000	317,902	0	0	0	0	0	0	0	0	430,000	317,902
713	ДАНОЦИ НА ИМОТ	2,850,000	1,879,110	0	0	0	0	0	0	0	0	2,850,000	1,879,110
717	ДАНОЦИ НА СПЕЦИФИЧНИ УСЛУГИ	5,020,000	4,429,803	0	0	0	0	0	0	0	0	5,020,000	4,429,803
718	ТАКСИ НА КОРИСТЕЊЕ ИЛИ ДОЗВОЛИ ЗА ВРШЕЊЕ НА ДЕЈНОСТ	30,000	0	0	0	0	0	0	0	0	0	30,000	0
72	НЕДАНОЧНИ ПРИХОДИ	471,000	272,871	0	0	576,000	0	0	0	0	0	1,047,000	272,871
722	ГЛОБИ, СУДСКИ И АДМИНИСТРАТИВНИ ТАКСИ	180,000	162,921	0	0	0	0	0	0	0	0	180,000	162,921
723	ТАКСИ И НАДОМЕСТОЦИ	0	0	0	0	500,000	0	0	0	0	0	500,000	0
724	ДРУГИ ВЛАДИНИ УСЛУГИ	160,000	48,818	0	0	76,000	0	0	0	0	0	236,000	48,818
725	ДРУГИ НЕДАНОЧНИ ПРИХОДИ	131,000	61,132	0	0	0	0	0	0	0	0	131,000	61,132
73	КАПИТАЛНИ ПРИХОДИ	5,283,640	5,636,416	0	0	0	0	0	0	0	0	5,283,640	5,636,416
733	ПРОДАЖБА НА ЗЕМЈИШТЕ И НЕМАТЕРИЈАЛНИ ВЛОЖУВАЊА	5,283,640	5,636,416	0	0	0	0	0	0	0	0	5,283,640	5,636,416
74	ТРАНСФЕРИ И ДОНАЦИИ	25,188,800	16,578,331	58,845,921	58,845,921	0	8,247	0	11	0	0	84,034,721	75,432,510
741	ТРАНСФЕРИ ОД ДРУГИ НИВОА НА ВЛАСТ	25,188,800	16,578,331	58,845,921	58,845,921	0	8,247	0	11	0	0	84,034,721	75,432,510

Раздел Категорија Ставка	О П И С		Буџет за 2010		Приходи од дотации за 2010		Приходи од самофинансирачки активности за 2010		Приходи од донации за 2010		Приходи од кредити за 2010		Вкупно	
	Планирано	Реализирано	Планирано	Реализирано	Планирано	Реализирано	Планирано	Реализирано	Планирано	Реализирано	Планирано	Реализирано	Планирано	Реализирано
152	ОХРИД		592,267,000	525,628,810	58,231,496	57,559,595	28,030,000	21,810,018	5,000,000	944,733	0	0	683,528,496	605,943,156
71	ДАНОЧНИ ПРИХОДИ		482,229,500	437,863,017	0	0	0	0	0	0	0	0	482,229,500	437,863,017
711	ДАНОК ОД ДОХОД, ОД ДОБИВКА И ОД КАПИТАЛНИ ДОБИВКИ		6,620,000	6,097,576	0	0	0	0	0	0	0	0	6,620,000	6,097,576
713	ДАНОЦИ НА ИМОТ		133,000,000	144,223,203	0	0	0	0	0	0	0	0	133,000,000	144,223,203
717	ДАНОЦИ НА СПЕЦИФИЧНИ УСЛУГИ		341,679,500	286,821,322	0	0	0	0	0	0	0	0	341,679,500	286,821,322
718	ТАКСИ НА КОРИСТЕЊЕ ИЛИ ДОЗВОЛИ ЗА ВРШЕЊЕ НА ДЕЈНОСТ		930,000	720,916	0	0	0	0	0	0	0	0	930,000	720,916
72	НЕДАНОЧНИ ПРИХОДИ		16,889,506	10,826,035	0	0	28,030,000	14,562,564	0	0	0	0	44,919,506	25,388,599
721	ПРЕТПРИЕМАЧКИ ПРИХОД И ПРИХОД ОД ИМОТ		0	0	0	0	0	86,919	0	0	0	0	0	86,919
722	ГЛОБИ, СУДСКИ И АДМИНИСТРАТИВНИ ТАКСИ		7,100,000	6,049,804	0	0	0	1,490	0	0	0	0	7,100,000	6,051,294
723	ТАКСИ И НАДОМЕСТОЦИ		700,000	611,016	0	0	23,330,000	14,474,155	0	0	0	0	24,030,000	15,085,171
724	ДРУГИ ВЛАДИНИ УСЛУГИ		650,000	54,200	0	0	0	0	0	0	0	0	650,000	54,200
725	ДРУГИ НЕДАНОЧНИ ПРИХОДИ		8,439,506	4,111,015	0	0	4,700,000	0	0	0	0	0	13,139,506	4,111,015
73	КАПИТАЛНИ ПРИХОДИ		43,068,727	14,383,642	0	0	0	0	0	0	0	0	43,068,727	14,383,642
733	ПРОДАЖБА НА ЗЕМЈИШТЕ И НЕМАТЕРИЈАЛНИ ВЛОЖУВАЊА		43,068,727	14,383,642	0	0	0	0	0	0	0	0	43,068,727	14,383,642
74	ТРАНСФЕРИ И ДОНАЦИИ		50,079,267	62,556,116	58,231,496	57,559,595	0	7,247,454	5,000,000	944,733	0	0	113,310,763	128,307,898
741	ТРАНСФЕРИ ОД ДРУГИ НИВОА НА ВЛАСТ		50,079,267	62,556,116	58,231,496	57,559,595	0	7,247,454	0	1,800	0	0	108,310,763	127,364,965
742	ДОНАЦИИ ОД СТРАНСТВО		0	0	0	0	0	0	5,000,000	942,933	0	0	5,000,000	942,933

Раздел Категорија Ставка	О П И С	Буџет за 2010		Приходи од дотации за 2010		Приходи од самофинансирачки активности за 2010		Приходи од донации за 2010		Приходи од кредити за 2010		Вкупно	
		Планирано	Реализирано	Планирано	Реализирано	Планирано	Реализирано	Планирано	Реализирано	Планирано	Реализирано	Планирано	Реализирано
153	ПЕТРОВЕЦ	43,190,273	39,449,214	48,657,474	45,882,475	956,000	487,536	0	0	0	0	92,803,747	85,819,225
71	ДАНОЧНИ ПРИХОДИ	16,255,000	14,851,373	0	0	0	0	0	0	0	0	16,255,000	14,851,373
711	ДАНОК ОД ДОХОД, ОД ДОБИВКА И ОД КАПИТАЛНИ ДОБИВКИ	630,000	610,162	0	0	0	0	0	0	0	0	630,000	610,162
713	ДАНОЦИ НА ИМОТ	6,700,000	7,379,520	0	0	0	0	0	0	0	0	6,700,000	7,379,520
717	ДАНОЦИ НА СПЕЦИФИЧНИ УСЛУГИ	8,895,000	6,849,381	0	0	0	0	0	0	0	0	8,895,000	6,849,381
718	ТАКСИ НА КОРИСТЕЊЕ ИЛИ ДОЗВОЛИ ЗА ВРШЕЊЕ НА ДЕЈНОСТ	30,000	12,310	0	0	0	0	0	0	0	0	30,000	12,310
72	НЕДАНОЧНИ ПРИХОДИ	995,000	837,445	0	0	956,000	467,608	0	0	0	0	1,951,000	1,305,053
722	ГЛОБИ, СУДСКИ И АДМИНИСТРАТИВНИ ТАКСИ	450,000	419,145	0	0	0	0	0	0	0	0	450,000	419,145
723	ТАКСИ И НАДОМЕСТОЦИ	0	0	0	0	956,000	467,608	0	0	0	0	956,000	467,608
724	ДРУГИ ВЛАДИНИ УСЛУГИ	225,000	144,558	0	0	0	0	0	0	0	0	225,000	144,558
725	ДРУГИ НЕДАНОЧНИ ПРИХОДИ	320,000	273,742	0	0	0	0	0	0	0	0	320,000	273,742
73	КАПИТАЛНИ ПРИХОДИ	12,120,000	9,760,056	0	0	0	0	0	0	0	0	12,120,000	9,760,056
733	ПРОДАЖБА НА ЗЕМЈИШТЕ И НЕМАТЕРИЈАЛНИ ВЛОЖУВАЊА	12,120,000	9,760,056	0	0	0	0	0	0	0	0	12,120,000	9,760,056
74	ТРАНСФЕРИ И ДОНАЦИИ	13,820,273	14,000,340	48,657,474	45,882,475	0	19,928	0	0	0	0	62,477,747	59,902,743
741	ТРАНСФЕРИ ОД ДРУГИ НИВОА НА ВЛАСТ	13,820,273	14,000,340	48,657,474	45,882,475	0	19,928	0	0	0	0	62,477,747	59,902,743

Раздел Категорија Ставка	О П И С		Буџет за 2010		Приходи од дотации за 2010		Приходи од самофинансирачки активности за 2010		Приходи од донации за 2010		Приходи од кредити за 2010		Вкупно	
	Планирано	Реализирано	Планирано	Реализирано	Планирано	Реализирано	Планирано	Реализирано	Планирано	Реализирано	Планирано	Реализирано	Планирано	Реализирано
154	ПЕХЧЕВО	106,992,057	29,425,228	38,277,674	38,277,676	6,745,887	3,358,062	0	0	10,195,000	0	162,210,618	71,060,966	
71	ДАНОЧНИ ПРИХОДИ	10,027,532	7,054,422	0	0	0	0	0	0	0	0	10,027,532	7,054,422	
711	ДАНОК ОД ДОХОД, ОД ДОБИВКА И ОД КАПИТАЛНИ ДОБИВКИ	600,000	326,462	0	0	0	0	0	0	0	0	600,000	326,462	
713	ДАНОЦИ НА ИМОТ	3,400,000	1,812,365	0	0	0	0	0	0	0	0	3,400,000	1,812,365	
717	ДАНОЦИ НА СПЕЦИФИЧНИ УСЛУГИ	5,917,532	4,915,595	0	0	0	0	0	0	0	0	5,917,532	4,915,595	
718	ТАКСИ НА КОРИСТЕЊЕ ИЛИ ДОЗВОЛИ ЗА ВРШЕЊЕ НА ДЕЈНОСТ	110,000	0	0	0	0	0	0	0	0	0	110,000	0	
72	НЕДАНОЧНИ ПРИХОДИ	4,090,000	838,728	0	0	6,440,000	3,052,175	0	0	0	0	10,530,000	3,890,903	
722	ГЛОБИ, СУДСКИ И АДМИНИСТРАТИВНИ ТАКСИ	3,170,000	486,542	0	0	0	0	0	0	0	0	3,170,000	486,542	
723	ТАКСИ И НАДОМЕСТОЦИ	650,000	320,734	0	0	6,440,000	3,052,175	0	0	0	0	7,090,000	3,372,909	
724	ДРУГИ ВЛАДИНИ УСЛУГИ	200,000	16,214	0	0	0	0	0	0	0	0	200,000	16,214	
725	ДРУГИ НЕДАНОЧНИ ПРИХОДИ	70,000	15,238	0	0	0	0	0	0	0	0	70,000	15,238	
73	КАПИТАЛНИ ПРИХОДИ	16,200,000	108,600	0	0	0	0	0	0	0	0	16,200,000	108,600	
733	ПРОДАЖБА НА ЗЕМЈИШТЕ И НЕМАТЕРИЈАЛНИ ВЛОЖУВАЊА	16,200,000	108,600	0	0	0	0	0	0	0	0	16,200,000	108,600	
74	ТРАНСФЕРИ И ДОНАЦИИ	76,674,525	21,423,478	38,277,674	38,277,676	305,887	305,887	0	0	0	0	115,258,086	60,007,041	
741	ТРАНСФЕРИ ОД ДРУГИ НИВОА НА ВЛАСТ	76,674,525	21,423,478	38,277,674	38,277,676	305,887	305,887	0	0	0	0	115,258,086	60,007,041	
75	ДОМАШНО ЗАДОЛЖУВАЊЕ	0	0	0	0	0	0	0	0	10,195,000	0	10,195,000	0	
754	ДРУГО ДОМАШНО ЗАДОЛЖУВАЊЕ	0	0	0	0	0	0	0	0	10,195,000	0	10,195,000	0	

Раздел Категорија Ставка	О П И С		Буџет за 2010		Приходи од дотации за 2010		Приходи од самофинансирачки активности за 2010		Приходи од донации за 2010		Приходи од кредити за 2010		Вкупно	
	Планирано	Реализирано	Планирано	Реализирано	Планирано	Реализирано	Планирано	Реализирано	Планирано	Реализирано	Планирано	Реализирано	Планирано	Реализирано
155	ПЛАСНИЦА	24,840,000	10,813,872	3,024,160	3,024,160	485,600	151,210	0	0	0	0	28,349,760	13,989,242	
71	ДАНОЧНИ ПРИХОДИ	4,505,000	2,855,117	0	0	0	0	0	0	0	0	4,505,000	2,855,117	
711	ДАНОК ОД ДОХОД, ОД ДОБИВКА И ОД КАПИТАЛНИ ДОБИВКИ	100,000	55,796	0	0	0	0	0	0	0	0	100,000	55,796	
713	ДАНОЦИ НА ИМОТ	1,560,000	872,867	0	0	0	0	0	0	0	0	1,560,000	872,867	
717	ДАНОЦИ НА СПЕЦИФИЧНИ УСЛУГИ	2,845,000	1,926,454	0	0	0	0	0	0	0	0	2,845,000	1,926,454	
72	НЕДАНОЧНИ ПРИХОДИ	216,939	50,568	0	0	485,600	142,401	0	0	0	0	702,539	192,969	
722	ГЛОБИ, СУДСКИ И АДМИНИСТРАТИВНИ ТАКСИ	80,000	32,950	0	0	0	0	0	0	0	0	80,000	32,950	
723	ТАКСИ И НАДОМЕСТОЦИ	0	0	0	0	485,600	142,401	0	0	0	0	485,600	142,401	
724	ДРУГИ ВЛАДИНИ УСЛУГИ	110,000	17,500	0	0	0	0	0	0	0	0	110,000	17,500	
725	ДРУГИ НЕДАНОЧНИ ПРИХОДИ	26,939	118	0	0	0	0	0	0	0	0	26,939	118	
73	КАПИТАЛНИ ПРИХОДИ	300,000	89,700	0	0	0	0	0	0	0	0	300,000	89,700	
733	ПРОДАЖБА НА ЗЕМЈИШТЕ И НЕМАТЕРИЈАЛНИ ВЛОЖУВАЊА	300,000	89,700	0	0	0	0	0	0	0	0	300,000	89,700	
74	ТРАНСФЕРИ И ДОНАЦИИ	19,818,061	7,818,487	3,024,160	3,024,160	0	8,809	0	0	0	0	22,842,221	10,851,456	
741	ТРАНСФЕРИ ОД ДРУГИ НИВОА НА ВЛАСТ	19,818,061	7,818,487	3,024,160	3,024,160	0	8,809	0	0	0	0	22,842,221	10,851,456	

Раздел Категорија Ставка	О П И С	Буџет за 2010		Приходи од дотации за 2010		Приходи од самофинансирачки активности за 2010		Приходи од донации за 2010		Приходи од кредити за 2010		Вкупно	
		Планирано	Реализирано	Планирано	Реализирано	Планирано	Реализирано	Планирано	Реализирано	Планирано	Реализирано	Планирано	Реализирано
156	ПРИЛЕП	376,767,000	303,089,806	511,160,000	511,204,387	84,809,000	50,775,851	0	0	0	0	972,736,000	865,070,044
71	ДАНОЧНИ ПРИХОДИ	193,169,000	157,275,279	0	0	0	0	0	0	0	0	193,169,000	157,275,279
711	ДАНОК ОД ДОХОД, ОД ДОБИВКА И ОД КАПИТАЛНИ ДОБИВКИ	6,100,000	6,393,941	0	0	0	0	0	0	0	0	6,100,000	6,393,941
713	ДАНОЦИ НА ИМОТ	66,272,000	51,430,031	0	0	0	0	0	0	0	0	66,272,000	51,430,031
717	ДАНОЦИ НА СПЕЦИФИЧНИ УСЛУГИ	109,997,000	90,262,895	0	0	0	0	0	0	0	0	109,997,000	90,262,895
718	ТАКСИ НА КОРИСТЕЊЕ ИЛИ ДОЗВОЛИ ЗА ВРШЕЊЕ НА ДЕЈНОСТ	10,800,000	9,188,412	0	0	0	0	0	0	0	0	10,800,000	9,188,412
72	НЕДАНОЧНИ ПРИХОДИ	9,600,000	6,269,729	0	0	69,245,000	36,211,901	0	0	0	0	78,845,000	42,481,630
721	ПРЕТПРИЕМАЧКИ ПРИХОД И ПРИХОД ОД ИМОТ	0	0	0	0	0	1,736	0	0	0	0	0	1,736
722	ГЛОБИ, СУДСКИ И АДМИНИСТРАТИВНИ ТАКСИ	4,200,000	3,153,930	0	0	0	528	0	0	0	0	4,200,000	3,154,458
723	ТАКСИ И НАДОМЕСТОЦИ	500,000	391,958	0	0	67,373,000	35,647,082	0	0	0	0	67,873,000	36,039,040
724	ДРУГИ ВЛАДИНИ УСЛУГИ	400,000	329,886	0	0	10,000	149,806	0	0	0	0	410,000	479,692
725	ДРУГИ НЕДАНОЧНИ ПРИХОДИ	4,500,000	2,393,955	0	0	1,862,000	412,749	0	0	0	0	6,362,000	2,806,704
73	КАПИТАЛНИ ПРИХОДИ	48,400,000	17,426,340	0	0	1,000,000	0	0	0	0	0	49,400,000	17,426,340
731	ПРОДАЖБА НА КАПИТАЛНИ СРЕДСТВА	0	0	0	0	1,000,000	0	0	0	0	0	1,000,000	0
733	ПРОДАЖБА НА ЗЕМЈИШТЕ И НЕМАТЕРИЈАЛНИ ВЛОЖУВАЊА	48,400,000	17,426,340	0	0	0	0	0	0	0	0	48,400,000	17,426,340
74	ТРАНСФЕРИ И ДОНАЦИИ	125,598,000	122,118,458	511,160,000	511,204,387	14,564,000	14,563,950	0	0	0	0	651,322,000	647,886,795
741	ТРАНСФЕРИ ОД ДРУГИ НИВОА НА ВЛАСТ	125,598,000	122,118,458	511,160,000	511,204,387	14,564,000	14,563,950	0	0	0	0	651,322,000	647,886,795

Раздел Категорија Ставка	О П И С	Буџет за 2010		Приходи од дотации за 2010		Приходи од самофинансирачки активности за 2010		Приходи од донации за 2010		Приходи од кредити за 2010		Вкупно	
		Планирано	Реализирано	Планирано	Реализирано	Планирано	Реализирано	Планирано	Реализирано	Планирано	Реализирано	Планирано	Реализирано
157	ПРОБИШТИП	80,575,882	53,568,340	22,843,266	22,002,790	6,970,500	6,211,251	7,542,000	5,122,914	0	0	117,931,648	86,905,295
71	ДАНОЧНИ ПРИХОДИ	31,835,003	20,149,113	0	0	0	0	0	0	0	0	31,835,003	20,149,113
711	ДАНОК ОД ДОХОД, ОД ДОБИВКА И ОД КАПИТАЛНИ ДОБИВКИ	1,449,875	1,255,603	0	0	0	0	0	0	0	0	1,449,875	1,255,603
713	ДАНОЦИ НА ИМОТ	7,222,300	5,594,648	0	0	0	0	0	0	0	0	7,222,300	5,594,648
717	ДАНОЦИ НА СПЕЦИФИЧНИ УСЛУГИ	22,682,828	13,191,805	0	0	0	0	0	0	0	0	22,682,828	13,191,805
718	ТАКСИ НА КОРИСТЕЊЕ ИЛИ ДОЗВОЛИ ЗА ВРШЕЊЕ НА ДЕЈНОСТ	480,000	107,057	0	0	0	0	0	0	0	0	480,000	107,057
72	НЕДАНОЧНИ ПРИХОДИ	2,000,000	1,525,958	0	0	5,806,500	5,006,255	0	0	0	0	7,806,500	6,532,213
722	ГЛОБИ, СУДСКИ И АДМИНИСТРАТИВНИ ТАКСИ	700,000	512,100	0	0	0	0	0	0	0	0	700,000	512,100
723	ТАКСИ И НАДОМЕСТОЦИ	500,000	201,400	0	0	5,806,500	4,997,915	0	0	0	0	6,306,500	5,199,315
724	ДРУГИ ВЛАДИНИ УСЛУГИ	200,000	45,238	0	0	0	8,340	0	0	0	0	200,000	53,578
725	ДРУГИ НЕДАНОЧНИ ПРИХОДИ	600,000	767,220	0	0	0	0	0	0	0	0	600,000	767,220
73	КАПИТАЛНИ ПРИХОДИ	22,623,960	13,726,434	0	0	350,000	0	0	0	0	0	22,973,960	13,726,434
731	ПРОДАЖБА НА КАПИТАЛНИ СРЕДСТВА	7,117,747	3,170,433	0	0	350,000	0	0	0	0	0	7,467,747	3,170,433
733	ПРОДАЖБА НА ЗЕМЈИШТЕ И НЕМАТЕРИЈАЛНИ ВЛОЖУВАЊА	15,506,213	10,556,001	0	0	0	0	0	0	0	0	15,506,213	10,556,001
74	ТРАНСФЕРИ И ДОНАЦИИ	24,116,919	18,166,835	22,843,266	22,002,790	814,000	1,204,996	7,542,000	5,122,914	0	0	55,316,185	46,497,535
741	ТРАНСФЕРИ ОД ДРУГИ НИВОА НА ВЛАСТ	24,116,919	18,166,835	22,843,266	22,002,790	814,000	1,204,996	425,154	61,550	0	0	48,199,339	41,436,171
742	ДОНАЦИИ ОД СТРАНСТВО	0	0	0	0	0	0	1,428,650	3,416,300	0	0	1,428,650	3,416,300
743	КАПИТАЛНИ ДОНАЦИИ	0	0	0	0	0	0	5,688,196	1,645,064	0	0	5,688,196	1,645,064

Раздел Категорија Ставка	О П И С	Буџет за 2010		Приходи од дотации за 2010		Приходи од самофинансирачки активности за 2010		Приходи од донации за 2010		Приходи од кредити за 2010		Вкупно	
		Планирано	Реализирано	Планирано	Реализирано	Планирано	Реализирано	Планирано	Реализирано	Планирано	Реализирано	Планирано	Реализирано
158	РАДОВИШ	135,625,676	79,467,155	204,359,640	204,286,494	11,886,412	9,105,709	4,498,107	4,121,678	0	0	356,369,835	296,981,036
71	ДАНОЧНИ ПРИХОДИ	67,185,508	38,705,798	0	1,281,558	0	0	0	0	0	0	67,185,508	39,987,356
711	ДАНОК ОД ДОХОД, ОД ДОБИВКА И ОД КАПИТАЛНИ ДОБИВКИ	2,070,000	1,744,339	0	1,281,558	0	0	0	0	0	0	2,070,000	3,025,897
713	ДАНОЦИ НА ИМОТ	10,525,000	11,227,488	0	0	0	0	0	0	0	0	10,525,000	11,227,488
717	ДАНОЦИ НА СПЕЦИФИЧНИ УСЛУГИ	49,366,234	25,576,931	0	0	0	0	0	0	0	0	49,366,234	25,576,931
718	ТАКСИ НА КОРИСТЕЊЕ ИЛИ ДОЗВОЛИ ЗА ВРШЕЊЕ НА ДЕЈНОСТ	5,224,274	157,040	0	0	0	0	0	0	0	0	5,224,274	157,040
72	НЕДАНОЧНИ ПРИХОДИ	4,800,000	3,399,877	0	0	7,890,360	5,139,657	0	0	0	0	12,690,360	8,539,534
722	ГЛОБИ, СУДСКИ И АДМИНИСТРАТИВНИ ТАКСИ	1,900,000	1,963,394	0	0	0	0	0	0	0	0	1,900,000	1,963,394
723	ТАКСИ И НАДОМЕСТОЦИ	100,000	52,234	0	0	7,470,360	4,882,752	0	0	0	0	7,570,360	4,934,986
724	ДРУГИ ВЛАДИНИ УСЛУГИ	1,500,000	195,521	0	0	0	0	0	0	0	0	1,500,000	195,521
725	ДРУГИ НЕДАНОЧНИ ПРИХОДИ	1,300,000	1,188,728	0	0	420,000	256,905	0	0	0	0	1,720,000	1,445,633
73	КАПИТАЛНИ ПРИХОДИ	13,224,504	5,463,100	0	0	0	0	0	0	0	0	13,224,504	5,463,100
733	ПРОДАЖБА НА ЗЕМЈИШТЕ И НЕМАТЕРИЈАЛНИ ВЛОЖУВАЊА	13,224,504	5,463,100	0	0	0	0	0	0	0	0	13,224,504	5,463,100
74	ТРАНСФЕРИ И ДОНАЦИИ	50,415,664	31,898,380	204,359,640	203,004,936	3,996,052	3,966,052	4,498,107	4,121,678	0	0	263,269,463	242,991,046
741	ТРАНСФЕРИ ОД ДРУГИ НИВОА НА ВЛАСТ	50,415,664	31,898,380	204,359,640	203,004,936	3,996,052	3,966,052	0	1,849,316	0	0	258,771,356	240,718,684
742	ДОНАЦИИ ОД СТРАНСТВО	0	0	0	0	0	0	4,498,107	2,272,362	0	0	4,498,107	2,272,362

Раздел Категорија Ставка	О П И С	Буџет за 2010		Приходи од дотации за 2010		Приходи од самофинансирачки активности за 2010		Приходи од донации за 2010		Приходи од кредити за 2010		Вкупно	
		Планирано	Реализирано	Планирано	Реализирано	Планирано	Реализирано	Планирано	Реализирано	Планирано	Реализирано	Планирано	Реализирано
159	РАНКОВЦЕ	30,804,400	20,744,197	24,603,828	24,603,828	0	3,000	0	0	0	0	55,408,228	45,351,025
71	ДАНОЧНИ ПРИХОДИ	7,537,500	2,988,853	0	0	0	0	0	0	0	0	7,537,500	2,988,853
711	ДАНОК ОД ДОХОД, ОД ДОБИВКА И ОД КАПИТАЛНИ ДОБИВКИ	300,000	114,590	0	0	0	0	0	0	0	0	300,000	114,590
713	ДАНОЦИ НА ИМОТ	4,317,500	1,263,877	0	0	0	0	0	0	0	0	4,317,500	1,263,877
717	ДАНОЦИ НА СПЕЦИФИЧНИ УСЛУГИ	2,820,000	1,591,964	0	0	0	0	0	0	0	0	2,820,000	1,591,964
718	ТАКСИ НА КОРИСТЕЊЕ ИЛИ ДОЗВОЛИ ЗА ВРШЕЊЕ НА ДЕЈНОСТ	100,000	18,422	0	0	0	0	0	0	0	0	100,000	18,422
72	НЕДАНОЧНИ ПРИХОДИ	1,136,000	272,106	0	0	0	0	0	0	0	0	1,136,000	272,106
722	ГЛОБИ, СУДСКИ И АДМИНИСТРАТИВНИ ТАКСИ	300,000	119,928	0	0	0	0	0	0	0	0	300,000	119,928
724	ДРУГИ ВЛАДИНИ УСЛУГИ	600,000	73,787	0	0	0	0	0	0	0	0	600,000	73,787
725	ДРУГИ НЕДАНОЧНИ ПРИХОДИ	236,000	78,391	0	0	0	0	0	0	0	0	236,000	78,391
73	КАПИТАЛНИ ПРИХОДИ	6,766,000	2,136,798	0	0	0	0	0	0	0	0	6,766,000	2,136,798
731	ПРОДАЖБА НА КАПИТАЛНИ СРЕДСТВА	1,000,000	1,260,930	0	0	0	0	0	0	0	0	1,000,000	1,260,930
733	ПРОДАЖБА НА ЗЕМЈИШТЕ И НЕМАТЕРИЈАЛНИ ВЛОЖУВАЊА	5,766,000	875,868	0	0	0	0	0	0	0	0	5,766,000	875,868
74	ТРАНСФЕРИ И ДОНАЦИИ	15,364,900	14,346,440	24,603,828	24,603,828	0	3,000	0	0	0	0	39,968,728	38,953,268
741	ТРАНСФЕРИ ОД ДРУГИ НИВОА НА ВЛАСТ	15,364,900	14,346,440	24,603,828	24,603,828	0	3,000	0	0	0	0	39,968,728	38,953,268
75	ДОМАШНО ЗАДОЛЖУВАЊЕ	0	1,000,000	0	0	0	0	0	0	0	0	0	1,000,000
754	ДРУГО ДОМАШНО ЗАДОЛЖУВАЊЕ	0	1,000,000	0	0	0	0	0	0	0	0	0	1,000,000

Раздел Категорија Ставка	О П И С	Буџет за 2010		Приходи од дотации за 2010		Приходи од самофинансирачки активности за 2010		Приходи од донации за 2010		Приходи од кредити за 2010		Вкупно	
		Планирано	Реализирано	Планирано	Реализирано	Планирано	Реализирано	Планирано	Реализирано	Планирано	Реализирано	Планирано	Реализирано
160	РЕСЕН	83,585,873	42,919,750	122,594,371	122,567,162	9,284,490	2,610,133	71,713	0	0	0	215,536,447	168,097,045
71	ДАНОЧНИ ПРИХОДИ	39,234,000	18,399,284	0	0	0	0	0	0	0	0	39,234,000	18,399,284
711	ДАНОК ОД ДОХОД, ОД ДОБИВКА И ОД КАПИТАЛНИ ДОБИВКИ	1,880,000	1,461,492	0	0	0	0	0	0	0	0	1,880,000	1,461,492
713	ДАНОЦИ НА ИМОТ	16,700,000	12,147,772	0	0	0	0	0	0	0	0	16,700,000	12,147,772
717	ДАНОЦИ НА СПЕЦИФИЧНИ УСЛУГИ	20,394,000	4,713,044	0	0	0	0	0	0	0	0	20,394,000	4,713,044
718	ТАКСИ НА КОРИСТЕЊЕ ИЛИ ДОЗВОЛИ ЗА ВРШЕЊЕ НА ДЕЈНОСТ	260,000	76,976	0	0	0	0	0	0	0	0	260,000	76,976
72	НЕДАНОЧНИ ПРИХОДИ	2,160,000	1,274,012	0	0	8,458,746	1,644,065	0	0	0	0	10,618,746	2,918,077
722	ГЛОБИ, СУДСКИ И АДМИНИСТРАТИВНИ ТАКСИ	700,000	707,301	0	0	0	0	0	0	0	0	700,000	707,301
723	ТАКСИ И НАДОМЕСТОЦИ	100,000	26,520	0	0	8,383,746	1,644,065	0	0	0	0	8,483,746	1,670,585
724	ДРУГИ ВЛАДИНИ УСЛУГИ	160,000	560	0	0	0	0	0	0	0	0	160,000	560
725	ДРУГИ НЕДАНОЧНИ ПРИХОДИ	1,200,000	539,631	0	0	75,000	0	0	0	0	0	1,275,000	539,631
73	КАПИТАЛНИ ПРИХОДИ	2,800,000	19,075	0	0	0	0	0	0	0	0	2,800,000	19,075
733	ПРОДАЖБА НА ЗЕМЈИШТЕ И НЕМАТЕРИЈАЛНИ ВЛОЖУВАЊА	2,800,000	19,075	0	0	0	0	0	0	0	0	2,800,000	19,075
74	ТРАНСФЕРИ И ДОНАЦИИ	39,391,873	23,227,379	122,594,371	122,567,162	825,744	966,068	71,713	0	0	0	162,883,701	146,760,609
741	ТРАНСФЕРИ ОД ДРУГИ НИВОА НА ВЛАСТ	39,391,873	23,227,379	122,594,371	122,567,162	825,744	966,068	0	0	0	0	162,811,988	146,760,609
742	ДОНАЦИИ ОД СТРАНСТВО	0	0	0	0	0	0	71,713	0	0	0	71,713	0

Раздел Категорија Ставка	О П И С	Буџет за 2010		Приходи од дотации за 2010		Приходи од самофинансирачки активности за 2010		Приходи од донации за 2010		Приходи од кредити за 2010		Вкупно	
		Планирано	Реализирано	Планирано	Реализирано	Планирано	Реализирано	Планирано	Реализирано	Планирано	Реализирано	Планирано	Реализирано
161	РОСОМАН	25,964,870	15,345,951	24,838,200	24,838,200	2,149,013	1,413,096	0	0	0	0	52,952,083	41,597,247
71	ДАНОЧНИ ПРИХОДИ	6,870,000	4,936,242	0	0	0	0	0	0	0	0	6,870,000	4,936,242
711	ДАНОК ОД ДОХОД, ОД ДОБИВКА И ОД КАПИТАЛНИ ДОБИВКИ	480,000	185,275	0	0	0	0	0	0	0	0	480,000	185,275
713	ДАНОЦИ НА ИМОТ	3,050,000	2,019,042	0	0	0	0	0	0	0	0	3,050,000	2,019,042
717	ДАНОЦИ НА СПЕЦИФИЧНИ УСЛУГИ	3,340,000	2,731,925	0	0	0	0	0	0	0	0	3,340,000	2,731,925
72	НЕДАНОЧНИ ПРИХОДИ	585,000	267,972	0	0	2,149,013	1,372,233	0	0	0	0	2,734,013	1,640,205
722	ГЛОБИ, СУДСКИ И АДМИНИСТРАТИВНИ ТАКСИ	300,000	127,050	0	0	0	0	0	0	0	0	300,000	127,050
723	ТАКСИ И НАДОМЕСТОЦИ	120,000	135,079	0	0	1,713,000	956,220	0	0	0	0	1,833,000	1,091,299
724	ДРУГИ ВЛАДИНИ УСЛУГИ	80,000	4,940	0	0	20,000	0	0	0	0	0	100,000	4,940
725	ДРУГИ НЕДАНОЧНИ ПРИХОДИ	85,000	903	0	0	416,013	416,013	0	0	0	0	501,013	416,916
73	КАПИТАЛНИ ПРИХОДИ	1,580,000	1,714,514	0	0	0	0	0	0	0	0	1,580,000	1,714,514
733	ПРОДАЖБА НА ЗЕМЈИШТЕ И НЕМАТЕРИЈАЛНИ ВЛОЖУВАЊА	1,580,000	1,714,514	0	0	0	0	0	0	0	0	1,580,000	1,714,514
74	ТРАНСФЕРИ И ДОНАЦИИ	16,929,870	8,427,223	24,838,200	24,838,200	0	40,863	0	0	0	0	41,768,070	33,306,286
741	ТРАНСФЕРИ ОД ДРУГИ НИВОА НА ВЛАСТ	16,929,870	8,427,223	24,838,200	24,838,200	0	40,863	0	0	0	0	41,768,070	33,306,286

Раздел Категорија Ставка	О П И С	Буџет за 2010		Приходи од дотации за 2010		Приходи од самофинансирачки активности за 2010		Приходи од донации за 2010		Приходи од кредити за 2010		Вкупно	
		Планирано	Реализирано	Планирано	Реализирано	Планирано	Реализирано	Планирано	Реализирано	Планирано	Реализирано	Планирано	Реализирано
162	СТАРО НАГОРИЧАНЕ	84,030,750	23,721,954	34,207,127	34,207,126	532,972	348,206	30,750,000	0	0	0	149,520,849	58,277,286
71	ДАНОЧНИ ПРИХОДИ	13,549,648	6,583,469	0	0	0	0	0	0	0	0	13,549,648	6,583,469
711	ДАНОК ОД ДОХОД, ОД ДОБИВКА И ОД КАПИТАЛНИ ДОБИВКИ	300,000	52,960	0	0	0	0	0	0	0	0	300,000	52,960
713	ДАНОЦИ НА ИМОТ	9,114,648	3,665,641	0	0	0	0	0	0	0	0	9,114,648	3,665,641
717	ДАНОЦИ НА СПЕЦИФИЧНИ УСЛУГИ	3,935,000	2,855,638	0	0	0	0	0	0	0	0	3,935,000	2,855,638
718	ТАКСИ НА КОРИСТЕЊЕ ИЛИ ДОЗВОЛИ ЗА ВРШЕЊЕ НА ДЕЈНОСТ	200,000	9,230	0	0	0	0	0	0	0	0	200,000	9,230
72	НЕДАНОЧНИ ПРИХОДИ	2,551,000	288,916	0	0	501,641	316,875	0	0	0	0	3,052,641	605,791
722	ГЛОБИ, СУДСКИ И АДМИНИСТРАТИВНИ ТАКСИ	700,000	205,775	0	0	0	0	0	0	0	0	700,000	205,775
723	ТАКСИ И НАДОМЕСТОЦИ	50,000	58,086	0	0	501,641	316,875	0	0	0	0	551,641	374,961
724	ДРУГИ ВЛАДИНИ УСЛУГИ	1,600,000	2,726	0	0	0	0	0	0	0	0	1,600,000	2,726
725	ДРУГИ НЕДАНОЧНИ ПРИХОДИ	201,000	22,329	0	0	0	0	0	0	0	0	201,000	22,329
73	КАПИТАЛНИ ПРИХОДИ	3,400,000	855,589	0	0	0	0	0	0	0	0	3,400,000	855,589
733	ПРОДАЖБА НА ЗЕМЈИШТЕ И НЕМАТЕРИЈАЛНИ ВЛОЖУВАЊА	3,400,000	855,589	0	0	0	0	0	0	0	0	3,400,000	855,589
74	ТРАНСФЕРИ И ДОНАЦИИ	64,530,102	15,993,980	34,207,127	34,207,126	31,331	31,331	30,750,000	0	0	0	129,518,560	50,232,437
741	ТРАНСФЕРИ ОД ДРУГИ НИВОА НА ВЛАСТ	64,530,102	15,993,980	34,207,127	34,207,126	31,331	31,331	0	0	0	0	98,768,560	50,232,437
742	ДОНАЦИИ ОД СТРАНСТВО	0	0	0	0	0	0	30,750,000	0	0	0	30,750,000	0

Раздел Категорија Ставка	О П И С	Буџет за 2010		Приходи од дотации за 2010		Приходи од самофинансирачки активности за 2010		Приходи од донации за 2010		Приходи од кредити за 2010		Вкупно	
		Планирано	Реализирано	Планирано	Реализирано	Планирано	Реализирано	Планирано	Реализирано	Планирано	Реализирано	Планирано	Реализирано
163	СВЕТИ НИКОЛЕ	75,059,414	58,621,675	131,485,110	131,600,962	18,206,497	14,557,596	8,168,781	6,734,170	0	0	232,919,802	211,514,403
71	ДАНОЧНИ ПРИХОДИ	31,269,359	25,739,271	0	0	0	0	0	0	0	0	31,269,359	25,739,271
711	ДАНОК ОД ДОХОД, ОД ДОБИВКА И ОД КАПИТАЛНИ ДОБИВКИ	1,560,000	1,382,844	0	0	0	0	0	0	0	0	1,560,000	1,382,844
713	ДАНОЦИ НА ИМОТ	12,000,000	9,508,567	0	0	0	0	0	0	0	0	12,000,000	9,508,567
717	ДАНОЦИ НА СПЕЦИФИЧНИ УСЛУГИ	17,662,359	14,674,829	0	0	0	0	0	0	0	0	17,662,359	14,674,829
718	ТАКСИ НА КОРИСТЕЊЕ ИЛИ ДОЗВОЛИ ЗА ВРШЕЊЕ НА ДЕЈНОСТ	47,000	173,031	0	0	0	0	0	0	0	0	47,000	173,031
72	НЕДАНОЧНИ ПРИХОДИ	8,240,000	5,290,618	0	0	17,707,559	13,847,737	0	0	0	0	25,947,559	19,138,355
721	ПРЕТПРИЕМАЧКИ ПРИХОД И ПРИХОД ОД ИМОТ	0	0	0	0	150,000	203,540	0	0	0	0	150,000	203,540
722	ГЛОБИ, СУДСКИ И АДМИНИСТРАТИВНИ ТАКСИ	622,000	491,853	0	0	0	2,060	0	0	0	0	622,000	493,913
723	ТАКСИ И НАДОМЕСТОЦИ	4,300,000	2,466,558	0	0	15,667,480	13,623,642	0	0	0	0	19,967,480	16,090,200
724	ДРУГИ ВЛАДИНИ УСЛУГИ	273,000	145,520	0	0	0	8,669	0	0	0	0	273,000	154,189
725	ДРУГИ НЕДАНОЧНИ ПРИХОДИ	3,045,000	2,186,687	0	0	1,890,079	9,826	0	0	0	0	4,935,079	2,196,513
73	КАПИТАЛНИ ПРИХОДИ	7,940,000	4,719,131	0	0	0	0	0	0	0	0	7,940,000	4,719,131
731	ПРОДАЖБА НА КАПИТАЛНИ СРЕДСТВА	4,900,000	1,923,434	0	0	0	0	0	0	0	0	4,900,000	1,923,434
733	ПРОДАЖБА НА ЗЕМЈИШТЕ И НЕМАТЕРИЈАЛНИ ВЛОЖУВАЊА	3,040,000	2,795,697	0	0	0	0	0	0	0	0	3,040,000	2,795,697
74	ТРАНСФЕРИ И ДОНАЦИИ	27,610,055	22,872,655	131,485,110	131,600,962	498,938	709,859	8,168,781	6,734,170	0	0	167,762,884	161,917,646
741	ТРАНСФЕРИ ОД ДРУГИ НИВОА НА ВЛАСТ	27,610,055	22,872,655	131,485,110	131,600,962	498,938	709,859	7,930,410	0	0	0	167,524,513	155,183,476
742	ДОНАЦИИ ОД СТРАНСТВО	0	0	0	0	0	0	88,371	3,337,359	0	0	88,371	3,337,359
743	КАПИТАЛНИ ДОНАЦИИ	0	0	0	0	0	0	150,000	3,396,811	0	0	150,000	3,396,811

Раздел Категорија Ставка	О П И С	Буџет за 2010		Приходи од дотации за 2010		Приходи од самофинансирачки активности за 2010		Приходи од донации за 2010		Приходи од кредити за 2010		Вкупно	
		Планирано	Реализирано	Планирано	Реализирано	Планирано	Реализирано	Планирано	Реализирано	Планирано	Реализирано	Планирано	Реализирано
164	СОПИШТЕ	151,973,500	45,307,460	33,137,490	33,137,490	1,806,000	129,190	7,000,000	0	0	0	193,916,990	78,574,140
71	ДАНОЧНИ ПРИХОДИ	33,357,500	18,406,562	0	0	0	0	0	0	0	0	33,357,500	18,406,562
711	ДАНОК ОД ДОХОД, ОД ДОБИВКА И ОД КАПИТАЛНИ ДОБИВКИ	670,000	432,854	0	0	0	0	0	0	0	0	670,000	432,854
713	ДАНОЦИ НА ИМОТ	12,847,500	6,683,758	0	0	0	0	0	0	0	0	12,847,500	6,683,758
717	ДАНОЦИ НА СПЕЦИФИЧНИ УСЛУГИ	19,540,000	11,289,950	0	0	0	0	0	0	0	0	19,540,000	11,289,950
718	ТАКСИ НА КОРИСТЕЊЕ ИЛИ ДОЗВОЛИ ЗА ВРШЕЊЕ НА ДЕЈНОСТ	300,000	0	0	0	0	0	0	0	0	0	300,000	0
72	НЕДАНОЧНИ ПРИХОДИ	1,570,000	1,681,144	0	0	0	124,780	0	0	0	0	1,570,000	1,805,924
722	ГЛОБИ, СУДСКИ И АДМИНИСТРАТИВНИ ТАКСИ	950,000	1,289,302	0	0	0	0	0	0	0	0	950,000	1,289,302
723	ТАКСИ И НАДОМЕСТОЦИ	20,000	0	0	0	0	123,780	0	0	0	0	20,000	123,780
724	ДРУГИ ВЛАДИНИ УСЛУГИ	600,000	391,842	0	0	0	1,000	0	0	0	0	600,000	392,842
73	КАПИТАЛНИ ПРИХОДИ	17,000,000	4,311,964	0	0	0	0	0	0	0	0	17,000,000	4,311,964
733	ПРОДАЖБА НА ЗЕМЈИШТЕ И НЕМАТЕРИЈАЛНИ ВЛОЖУВАЊА	17,000,000	4,311,964	0	0	0	0	0	0	0	0	17,000,000	4,311,964
74	ТРАНСФЕРИ И ДОНАЦИИ	90,046,000	10,907,790	33,137,490	33,137,490	1,806,000	4,410	7,000,000	0	0	0	131,989,490	44,049,690
741	ТРАНСФЕРИ ОД ДРУГИ НИВОА НА ВЛАСТ	10,111,000	10,907,790	33,137,490	33,137,490	1,806,000	4,410	0	0	0	0	45,054,490	44,049,690
743	КАПИТАЛНИ ДОНАЦИИ	79,935,000	0	0	0	0	0	7,000,000	0	0	0	86,935,000	0
75	ДОМАШНО ЗАДОЛЖУВАЊЕ	10,000,000	10,000,000	0	0	0	0	0	0	0	0	10,000,000	10,000,000
754	ДРУГО ДОМАШНО ЗАДОЛЖУВАЊЕ	10,000,000	10,000,000	0	0	0	0	0	0	0	0	10,000,000	10,000,000

Раздел Категорија Ставка	О П И С	Буџет за 2010		Приходи од дотации за 2010		Приходи од самофинансирачки активности за 2010		Приходи од донации за 2010		Приходи од кредити за 2010		Вкупно	
		Планирано	Реализирано	Планирано	Реализирано	Планирано	Реализирано	Планирано	Реализирано	Планирано	Реализирано	Планирано	Реализирано
165	СТРУГА	378,022,300	195,257,302	429,776,434	428,492,410	9,369,600	10,065,508	1,200,000	117,424	0	0	818,368,334	633,932,644
71	ДАНОЧНИ ПРИХОДИ	240,553,000	125,322,066	0	0	0	0	0	0	0	0	240,553,000	125,322,066
711	ДАНОК ОД ДОХОД, ОД ДОБИВКА И ОД КАПИТАЛНИ ДОБИВКИ	5,103,000	3,455,946	0	0	0	0	0	0	0	0	5,103,000	3,455,946
713	ДАНОЦИ НА ИМОТ	53,550,000	39,955,850	0	0	0	0	0	0	0	0	53,550,000	39,955,850
717	ДАНОЦИ НА СПЕЦИФИЧНИ УСЛУГИ	181,200,000	81,793,295	0	0	0	0	0	0	0	0	181,200,000	81,793,295
718	ТАКСИ НА КОРИСТЕЊЕ ИЛИ ДОЗВОЛИ ЗА ВРШЕЊЕ НА ДЕЈНОСТ	700,000	116,975	0	0	0	0	0	0	0	0	700,000	116,975
72	НЕДАНОЧНИ ПРИХОДИ	7,900,000	4,671,197	0	0	9,344,600	7,006,817	0	117,424	0	0	17,244,600	11,795,438
721	ПРЕТПРИЕМАЧКИ ПРИХОД И ПРИХОД ОД ИМОТ	0	0	0	0	0	6,753	0	0	0	0	0	6,753
722	ГЛОБИ, СУДСКИ И АДМИНИСТРАТИВНИ ТАКСИ	1,800,000	2,094,835	0	0	0	2,192	0	0	0	0	1,800,000	2,097,027
723	ТАКСИ И НАДОМЕСТОЦИ	2,000,000	132,840	0	0	9,279,600	6,985,547	0	0	0	0	11,279,600	7,118,387
724	ДРУГИ ВЛАДИНИ УСЛУГИ	1,700,000	1,137,834	0	0	0	0	0	0	0	0	1,700,000	1,137,834
725	ДРУГИ НЕДАНОЧНИ ПРИХОДИ	2,400,000	1,305,688	0	0	65,000	12,325	0	117,424	0	0	2,465,000	1,435,437
73	КАПИТАЛНИ ПРИХОДИ	43,263,766	9,145,015	0	0	0	0	0	0	0	0	43,263,766	9,145,015
733	ПРОДАЖБА НА ЗЕМЈИШТЕ И НЕМАТЕРИЈАЛНИ ВЛОЖУВАЊА	43,263,766	9,145,015	0	0	0	0	0	0	0	0	43,263,766	9,145,015
74	ТРАНСФЕРИ И ДОНАЦИИ	86,305,534	56,119,024	429,776,434	428,492,410	25,000	3,058,691	1,200,000	0	0	0	517,306,968	487,670,125
741	ТРАНСФЕРИ ОД ДРУГИ НИВОА НА ВЛАСТ	86,305,534	56,119,024	429,776,434	428,492,410	25,000	3,058,691	0	0	0	0	516,106,968	487,670,125
742	ДОНАЦИИ ОД СТРАНСТВО	0	0	0	0	0	0	1,200,000	0	0	0	1,200,000	0

Раздел Категорија Ставка	О П И С		Буџет за 2010		Приходи од дотации за 2010		Приходи од самофинансирачки активности за 2010		Приходи од донации за 2010		Приходи од кредити за 2010		Вкупно	
	Планирано	Реализирано	Планирано	Реализирано	Планирано	Реализирано	Планирано	Реализирано	Планирано	Реализирано	Планирано	Реализирано	Планирано	Реализирано
166	СТРУМИЦА	462,869,900	445,237,484	433,271,464	433,116,615	58,648,600	38,547,002	13,068,000	9,422,588	0	0	967,857,964	926,323,689	
71	ДАНОЧНИ ПРИХОДИ	264,139,450	258,262,826	0	0	0	0	0	0	0	0	264,139,450	258,262,826	
711	ДАНОК ОД ДОХОД, ОД ДОБИВКА И ОД КАПИТАЛНИ ДОБИВКИ	4,000,000	4,304,817	0	0	0	0	0	0	0	0	4,000,000	4,304,817	
713	ДАНОЦИ НА ИМОТ	41,000,000	36,560,539	0	0	0	0	0	0	0	0	41,000,000	36,560,539	
717	ДАНОЦИ НА СПЕЦИФИЧНИ УСЛУГИ	218,739,450	216,997,264	0	0	0	0	0	0	0	0	218,739,450	216,997,264	
718	ТАКСИ НА КОРИСТЕЊЕ ИЛИ ДОЗВОЛИ ЗА ВРШЕЊЕ НА ДЕЈНОСТ	400,000	400,206	0	0	0	0	0	0	0	0	400,000	400,206	
72	НЕДАНОЧНИ ПРИХОДИ	9,400,000	7,094,305	0	0	57,632,674	35,937,857	0	0	0	0	67,032,674	43,032,162	
722	ГЛОБИ, СУДСКИ И АДМИНИСТРАТИВНИ ТАКСИ	3,000,000	3,136,557	0	0	0	0	0	0	0	0	3,000,000	3,136,557	
723	ТАКСИ И НАДОМЕСТОЦИ	800,000	1,068,635	0	0	54,867,674	34,981,878	0	0	0	0	55,667,674	36,050,513	
724	ДРУГИ ВЛАДИНИ УСЛУГИ	600,000	1,026,250	0	0	0	10,986	0	0	0	0	600,000	1,037,236	
725	ДРУГИ НЕДАНОЧНИ ПРИХОДИ	5,000,000	1,862,863	0	0	2,765,000	944,993	0	0	0	0	7,765,000	2,807,856	
73	КАПИТАЛНИ ПРИХОДИ	158,183,400	143,997,492	0	0	0	0	0	0	0	0	158,183,400	143,997,492	
733	ПРОДАЖБА НА ЗЕМЈИШТЕ И НЕМАТЕРИЈАЛНИ ВЛОЖУВАЊА	158,183,400	143,997,492	0	0	0	0	0	0	0	0	158,183,400	143,997,492	
74	ТРАНСФЕРИ И ДОНАЦИИ	31,147,050	35,882,861	433,271,464	433,116,615	1,015,926	2,609,145	13,068,000	9,422,588	0	0	478,502,440	481,031,209	
741	ТРАНСФЕРИ ОД ДРУГИ НИВОА НА ВЛАСТ	31,147,050	35,882,861	433,271,464	433,116,615	355,926	2,609,145	0	668,007	0	0	464,774,440	472,276,628	
742	ДОНАЦИИ ОД СТРАНСТВО	0	0	0	0	660,000	0	13,068,000	8,734,581	0	0	13,728,000	8,734,581	
744	ТЕКОВНИ ДОНАЦИИ	0	0	0	0	0	0	0	20,000	0	0	0	20,000	

Раздел Категорија Ставка	О П И С		Буџет за 2010		Приходи од дотации за 2010		Приходи од самофинансирачки активности за 2010		Приходи од донации за 2010		Приходи од кредити за 2010		Вкупно	
	Планирано	Реализирано	Планирано	Реализирано	Планирано	Реализирано	Планирано	Реализирано	Планирано	Реализирано	Планирано	Реализирано	Планирано	Реализирано
167	СТУДЕНИЧАНИ	42,156,725	27,114,395	79,290,437	75,154,037	0	0	10,000,000	89,977	0	0	131,447,162	102,358,409	
71	ДАНОЧНИ ПРИХОДИ	23,950,000	9,058,513	0	0	0	0	0	0	0	0	23,950,000	9,058,513	
711	ДАНОК ОД ДОХОД, ОД ДОБИВКА И ОД КАПИТАЛНИ ДОБИВКИ	1,200,000	492,313	0	0	0	0	0	0	0	0	1,200,000	492,313	
713	ДАНОЦИ НА ИМОТ	12,950,000	3,322,465	0	0	0	0	0	0	0	0	12,950,000	3,322,465	
717	ДАНОЦИ НА СПЕЦИФИЧНИ УСЛУГИ	9,800,000	5,239,366	0	0	0	0	0	0	0	0	9,800,000	5,239,366	
718	ТАКСИ НА КОРИСТЕЊЕ ИЛИ ДОЗВОЛИ ЗА ВРШЕЊЕ НА ДЕЈНОСТ	0	4,369	0	0	0	0	0	0	0	0	0	4,369	
72	НЕДАНОЧНИ ПРИХОДИ	350,000	348,972	0	0	0	0	0	29,800	0	0	350,000	378,772	
722	ГЛОБИ, СУДСКИ И АДМИНИСТРАТИВНИ ТАКСИ	350,000	199,572	0	0	0	0	0	29,800	0	0	350,000	229,372	
724	ДРУГИ ВЛАДИНИ УСЛУГИ	0	149,400	0	0	0	0	0	0	0	0	0	149,400	
73	КАПИТАЛНИ ПРИХОДИ	500,000	1,084,250	0	0	0	0	0	0	0	0	500,000	1,084,250	
731	ПРОДАЖБА НА КАПИТАЛНИ СРЕДСТВА	500,000	0	0	0	0	0	0	0	0	0	500,000	0	
733	ПРОДАЖБА НА ЗЕМЈИШТЕ И НЕМАТЕРИЈАЛНИ ВЛОЖУВАЊА	0	1,084,250	0	0	0	0	0	0	0	0	0	1,084,250	
74	ТРАНСФЕРИ И ДОНАЦИИ	17,356,725	16,622,660	79,290,437	75,154,037	0	0	10,000,000	60,177	0	0	106,647,162	91,836,874	
741	ТРАНСФЕРИ ОД ДРУГИ НИВОА НА ВЛАСТ	17,356,725	16,622,660	79,290,437	75,154,037	0	0	0	60,177	0	0	96,647,162	91,836,874	
742	ДОНАЦИИ ОД СТРАНСТВО	0	0	0	0	0	0	10,000,000	0	0	0	10,000,000	0	

Раздел Категорија Ставка	О П И С	Буџет за 2010		Приходи од дотации за 2010		Приходи од самофинансирачки активности за 2010		Приходи од донации за 2010		Приходи од кредити за 2010		Вкупно	
		Планирано	Реализирано	Планирано	Реализирано	Планирано	Реализирано	Планирано	Реализирано	Планирано	Реализирано	Планирано	Реализирано
168	ТЕАРЦЕ	69,741,000	39,725,136	96,214,732	96,214,732	687,800	153,774	1,000,000	128,877	0	0	167,643,532	136,222,519
71	ДАНОЧНИ ПРИХОДИ	26,241,000	17,716,226	0	0	0	0	0	0	0	0	26,241,000	17,716,226
711	ДАНОК ОД ДОХОД, ОД ДОБИВКА И ОД КАПИТАЛНИ ДОБИВКИ	1,106,000	694,748	0	0	0	0	0	0	0	0	1,106,000	694,748
713	ДАНОЦИ НА ИМОТ	7,950,000	4,586,506	0	0	0	0	0	0	0	0	7,950,000	4,586,506
717	ДАНОЦИ НА СПЕЦИФИЧНИ УСЛУГИ	17,065,000	12,431,902	0	0	0	0	0	0	0	0	17,065,000	12,431,902
718	ТАКСИ НА КОРИСТЕЊЕ ИЛИ ДОЗВОЛИ ЗА ВРШЕЊЕ НА ДЕЈНОСТ	120,000	3,070	0	0	0	0	0	0	0	0	120,000	3,070
72	НЕДАНОЧНИ ПРИХОДИ	4,800,000	1,662,264	0	0	687,800	141,135	0	0	0	0	5,487,800	1,803,399
722	ГЛОБИ, СУДСКИ И АДМИНИСТРАТИВНИ ТАКСИ	2,600,000	986,898	0	0	0	0	0	0	0	0	2,600,000	986,898
723	ТАКСИ И НАДОМЕСТОЦИ	300,000	157,772	0	0	687,800	141,135	0	0	0	0	987,800	298,907
724	ДРУГИ ВЛАДИНИ УСЛУГИ	1,500,000	517,507	0	0	0	0	0	0	0	0	1,500,000	517,507
725	ДРУГИ НЕДАНОЧНИ ПРИХОДИ	400,000	87	0	0	0	0	0	0	0	0	400,000	87
73	КАПИТАЛНИ ПРИХОДИ	7,865,000	600,393	0	0	0	0	0	0	0	0	7,865,000	600,393
733	ПРОДАЖБА НА ЗЕМЈИШТЕ И НЕМАТЕРИЈАЛНИ ВЛОЖУВАЊА	7,865,000	600,393	0	0	0	0	0	0	0	0	7,865,000	600,393
74	ТРАНСФЕРИ И ДОНАЦИИ	30,835,000	19,746,253	96,214,732	96,214,732	0	12,639	1,000,000	128,877	0	0	128,049,732	116,102,501
741	ТРАНСФЕРИ ОД ДРУГИ НИВОА НА ВЛАСТ	30,835,000	19,746,253	96,214,732	96,214,732	0	12,639	0	0	0	0	127,049,732	115,973,624
742	ДОНАЦИИ ОД СТРАНСТВО	0	0	0	0	0	0	1,000,000	128,877	0	0	1,000,000	128,877

Раздел Категорија Ставка	О П И С	Буџет за 2010		Приходи од дотации за 2010		Приходи од самофинансирачки активности за 2010		Приходи од донации за 2010		Приходи од кредити за 2010		Вкупно	
		Планирано	Реализирано	Планирано	Реализирано	Планирано	Реализирано	Планирано	Реализирано	Планирано	Реализирано	Планирано	Реализирано
169	ТЕТОВО	673,799,886	283,423,471	787,810,826	787,810,466	85,156,602	37,707,893	103,902	26,452	0	0	1,546,871,216	1,108,968,282
71	ДАНОЧНИ ПРИХОДИ	398,783,500	208,683,428	0	0	0	0	0	0	0	0	398,783,500	208,683,428
711	ДАНОК ОД ДОХОД, ОД ДОБИВКА И ОД КАПИТАЛНИ ДОБИВКИ	10,210,000	6,030,889	0	0	0	0	0	0	0	0	10,210,000	6,030,889
713	ДАНОЦИ НА ИМОТ	123,137,500	63,943,397	0	0	0	0	0	0	0	0	123,137,500	63,943,397
717	ДАНОЦИ НА СПЕЦИФИЧНИ УСЛУГИ	265,116,000	138,695,122	0	0	0	0	0	0	0	0	265,116,000	138,695,122
718	ТАКСИ НА КОРИСТЕЊЕ ИЛИ ДОЗВОЛИ ЗА ВРШЕЊЕ НА ДЕЈНОСТ	320,000	14,020	0	0	0	0	0	0	0	0	320,000	14,020
72	НЕДАНОЧНИ ПРИХОДИ	14,524,000	7,042,973	0	0	85,156,602	36,581,073	0	0	0	0	99,680,602	43,624,046
721	ПРЕТПРИЕМАЧКИ ПРИХОД И ПРИХОД ОД ИМОТ	0	0	0	0	0	544	0	0	0	0	0	544
722	ГЛОБИ, СУДСКИ И АДМИНИСТРАТИВНИ ТАКСИ	4,100,000	3,544,120	0	0	0	0	0	0	0	0	4,100,000	3,544,120
723	ТАКСИ И НАДОМЕСТОЦИ	1,950,000	186,000	0	0	78,139,200	36,440,735	0	0	0	0	80,089,200	36,626,735
724	ДРУГИ ВЛАДИНИ УСЛУГИ	3,350,000	1,102,542	0	0	0	10,470	0	0	0	0	3,350,000	1,113,012
725	ДРУГИ НЕДАНОЧНИ ПРИХОДИ	5,124,000	2,210,311	0	0	7,017,402	129,324	0	0	0	0	12,141,402	2,339,635
73	КАПИТАЛНИ ПРИХОДИ	45,201,666	6,159,180	0	0	0	0	0	0	0	0	45,201,666	6,159,180
731	ПРОДАЖБА НА КАПИТАЛНИ СРЕДСТВА	30,909,759	173,700	0	0	0	0	0	0	0	0	30,909,759	173,700
733	ПРОДАЖБА НА ЗЕМЈИШТЕ И НЕМАТЕРИЈАЛНИ ВЛОЖУВАЊА	14,291,907	5,985,480	0	0	0	0	0	0	0	0	14,291,907	5,985,480
74	ТРАНСФЕРИ И ДОНАЦИИ	215,290,720	61,537,890	787,810,826	787,810,466	0	1,126,820	103,902	26,452	0	0	1,003,205,448	850,501,628
741	ТРАНСФЕРИ ОД ДРУГИ НИВОА НА ВЛАСТ	215,290,720	61,537,890	787,810,826	787,810,466	0	1,126,820	103,902	26,452	0	0	1,003,205,448	850,501,628

Раздел Категорија Ставка	О П И С	Буџет за 2010		Приходи од дотации за 2010		Приходи од самофинансирачки активности за 2010		Приходи од донации за 2010		Приходи од кредити за 2010		Вкупно	
		Планирано	Реализирано	Планирано	Реализирано	Планирано	Реализирано	Планирано	Реализирано	Планирано	Реализирано	Планирано	Реализирано
170	ЦЕНТАР ЖУПА	23,100,000	15,518,041	41,084,902	41,084,902	0	0	0	0	0	0	64,184,902	56,602,943
71	ДАНОЧНИ ПРИХОДИ	9,300,000	4,766,451	0	0	0	0	0	0	0	0	9,300,000	4,766,451
711	ДАНОК ОД ДОХОД, ОД ДОБИВКА И ОД КАПИТАЛНИ ДОБИВКИ	220,000	98,924	0	0	0	0	0	0	0	0	220,000	98,924
713	ДАНОЦИ НА ИМОТ	3,080,000	1,514,153	0	0	0	0	0	0	0	0	3,080,000	1,514,153
717	ДАНОЦИ НА СПЕЦИФИЧНИ УСЛУГИ	6,000,000	3,153,374	0	0	0	0	0	0	0	0	6,000,000	3,153,374
72	НЕДАНОЧНИ ПРИХОДИ	790,000	245,441	0	0	0	0	0	0	0	0	790,000	245,441
722	ГЛОБИ, СУДСКИ И АДМИНИСТРАТИВНИ ТАКСИ	350,000	199,164	0	0	0	0	0	0	0	0	350,000	199,164
723	ТАКСИ И НАДОМЕСТОЦИ	20,000	22,800	0	0	0	0	0	0	0	0	20,000	22,800
724	ДРУГИ ВЛАДИНИ УСЛУГИ	380,000	23,477	0	0	0	0	0	0	0	0	380,000	23,477
725	ДРУГИ НЕДАНОЧНИ ПРИХОДИ	40,000	0	0	0	0	0	0	0	0	0	40,000	0
73	КАПИТАЛНИ ПРИХОДИ	1,000,000	0	0	0	0	0	0	0	0	0	1,000,000	0
733	ПРОДАЖБА НА ЗЕМЈИШТЕ И НЕМАТЕРИЈАЛНИ ВЛОЖУВАЊА	1,000,000	0	0	0	0	0	0	0	0	0	1,000,000	0
74	ТРАНСФЕРИ И ДОНАЦИИ	12,010,000	10,506,149	41,084,902	41,084,902	0	0	0	0	0	0	53,094,902	51,591,051
741	ТРАНСФЕРИ ОД ДРУГИ НИВОА НА ВЛАСТ	12,010,000	10,506,149	41,084,902	41,084,902	0	0	0	0	0	0	53,094,902	51,591,051

Раздел Категорија Ставка	О П И С	Буџет за 2010		Приходи од дотации за 2010		Приходи од самофинансирачки активности за 2010		Приходи од донации за 2010		Приходи од кредити за 2010		Вкупно	
		Планирано	Реализирано	Планирано	Реализирано	Планирано	Реализирано	Планирано	Реализирано	Планирано	Реализирано	Планирано	Реализирано
171	ЧАШКА	33,895,963	31,487,792	48,681,748	48,681,749	4,788,787	3,491,677	6,428,263	6,092,603	0	0	93,794,761	89,753,821
71	ДАНОЧНИ ПРИХОДИ	11,120,321	8,689,738	0	0	0	0	0	0	0	0	11,120,321	8,689,738
711	ДАНОК ОД ДОХОД, ОД ДОБИВКА И ОД КАПИТАЛНИ ДОБИВКИ	180,000	163,274	0	0	0	0	0	0	0	0	180,000	163,274
713	ДАНОЦИ НА ИМОТ	4,738,056	3,847,600	0	0	0	0	0	0	0	0	4,738,056	3,847,600
717	ДАНОЦИ НА СПЕЦИФИЧНИ УСЛУГИ	6,122,265	4,670,261	0	0	0	0	0	0	0	0	6,122,265	4,670,261
718	ТАКСИ НА КОРИСТЕЊЕ ИЛИ ДОЗВОЛИ ЗА ВРШЕЊЕ НА ДЕЈНОСТ	80,000	8,603	0	0	0	0	0	0	0	0	80,000	8,603
72	НЕДАНОЧНИ ПРИХОДИ	290,000	187,249	0	0	4,720,000	3,422,889	0	0	0	0	5,010,000	3,610,138
722	ГЛОБИ, СУДСКИ И АДМИНИСТРАТИВНИ ТАКСИ	60,000	73,100	0	0	0	0	0	0	0	0	60,000	73,100
723	ТАКСИ И НАДОМЕСТОЦИ	100,000	20,000	0	0	4,720,000	3,422,889	0	0	0	0	4,820,000	3,442,889
724	ДРУГИ ВЛАДИНИ УСЛУГИ	30,000	19,240	0	0	0	0	0	0	0	0	30,000	19,240
725	ДРУГИ НЕДАНОЧНИ ПРИХОДИ	100,000	74,909	0	0	0	0	0	0	0	0	100,000	74,909
73	КАПИТАЛНИ ПРИХОДИ	1,720,000	2,189,209	0	0	0	0	0	0	0	0	1,720,000	2,189,209
731	ПРОДАЖБА НА КАПИТАЛНИ СРЕДСТВА	1,100,000	577,613	0	0	0	0	0	0	0	0	1,100,000	577,613
733	ПРОДАЖБА НА ЗЕМЈИШТЕ И НЕМАТЕРИЈАЛНИ ВЛОЖУВАЊА	620,000	1,611,596	0	0	0	0	0	0	0	0	620,000	1,611,596
74	ТРАНСФЕРИ И ДОНАЦИИ	20,765,642	20,421,596	48,681,748	48,681,749	68,787	68,788	6,428,263	6,092,603	0	0	75,944,440	75,264,736
741	ТРАНСФЕРИ ОД ДРУГИ НИВОА НА ВЛАСТ	20,765,642	20,421,596	48,681,748	48,681,749	68,787	68,788	137,848	137,849	0	0	69,654,025	69,309,982
742	ДОНАЦИИ ОД СТРАНСТВО	0	0	0	0	0	0	6,290,415	5,954,754	0	0	6,290,415	5,954,754

Раздел Категорија Ставка	О П И С	Буџет за 2010		Приходи од дотации за 2010		Приходи од самофинансирачки активности за 2010		Приходи од донации за 2010		Приходи од кредити за 2010		Вкупно	
		Планирано	Реализирано	Планирано	Реализирано	Планирано	Реализирано	Планирано	Реализирано	Планирано	Реализирано	Планирано	Реализирано
172	ЧЕШИНОВО И ОБЛЕШВО	27,242,360	18,947,879	35,313,486	35,313,486	300,000	145,937	0	0	0	0	62,855,846	54,407,302
71	ДАНОЧНИ ПРИХОДИ	9,792,878	7,598,889	0	0	0	0	0	0	0	0	9,792,878	7,598,889
711	ДАНОК ОД ДОХОД, ОД ДОБИВКА И ОД КАПИТАЛНИ ДОБИВКИ	215,000	150,115	0	0	0	0	0	0	0	0	215,000	150,115
713	ДАНОЦИ НА ИМОТ	3,200,927	2,903,860	0	0	0	0	0	0	0	0	3,200,927	2,903,860
717	ДАНОЦИ НА СПЕЦИФИЧНИ УСЛУГИ	6,376,951	4,544,914	0	0	0	0	0	0	0	0	6,376,951	4,544,914
72	НЕДАНОЧНИ ПРИХОДИ	1,362,572	749,595	0	0	300,000	84,120	0	0	0	0	1,662,572	833,715
722	ГЛОБИ, СУДСКИ И АДМИНИСТРАТИВНИ ТАКСИ	500,000	408,210	0	0	0	0	0	0	0	0	500,000	408,210
723	ТАКСИ И НАДОМЕСТОЦИ	520,000	217,432	0	0	0	84,120	0	0	0	0	520,000	301,552
724	ДРУГИ ВЛАДИНИ УСЛУГИ	80,000	109,933	0	0	0	0	0	0	0	0	80,000	109,933
725	ДРУГИ НЕДАНОЧНИ ПРИХОДИ	262,572	14,020	0	0	300,000	0	0	0	0	0	562,572	14,020
73	КАПИТАЛНИ ПРИХОДИ	3,950,000	535,588	0	0	0	0	0	0	0	0	3,950,000	535,588
733	ПРОДАЖБА НА ЗЕМЈИШТЕ И НЕМАТЕРИЈАЛНИ ВЛОЖУВАЊА	3,950,000	535,588	0	0	0	0	0	0	0	0	3,950,000	535,588
74	ТРАНСФЕРИ И ДОНАЦИИ	12,136,910	10,063,807	35,313,486	35,313,486	0	61,817	0	0	0	0	47,450,396	45,439,110
741	ТРАНСФЕРИ ОД ДРУГИ НИВОА НА ВЛАСТ	12,136,910	10,063,807	35,313,486	35,313,486	0	61,817	0	0	0	0	47,450,396	45,439,110

Раздел Категорија Ставка	О П И С	Буџет за 2010		Приходи од дотации за 2010		Приходи од самофинансирачки активности за 2010		Приходи од донации за 2010		Приходи од кредити за 2010		Вкупно	
		Планирано	Реализирано	Планирано	Реализирано	Планирано	Реализирано	Планирано	Реализирано	Планирано	Реализирано	Планирано	Реализирано
173	ЧУЧЕР САНДЕВО	52,883,000	38,518,667	43,648,000	45,391,513	2,049,000	833,493	0	1,563	0	0	98,580,000	84,745,236
71	ДАНОЧНИ ПРИХОДИ	30,642,000	23,203,312	0	0	0	0	0	0	0	0	30,642,000	23,203,312
711	ДАНОК ОД ДОХОД, ОД ДОБИВКА И ОД КАПИТАЛНИ ДОБИВКИ	535,000	542,854	0	0	0	0	0	0	0	0	535,000	542,854
713	ДАНОЦИ НА ИМОТ	14,367,000	12,512,811	0	0	0	0	0	0	0	0	14,367,000	12,512,811
717	ДАНОЦИ НА СПЕЦИФИЧНИ УСЛУГИ	15,740,000	10,147,647	0	0	0	0	0	0	0	0	15,740,000	10,147,647
72	НЕДАНОЧНИ ПРИХОДИ	1,290,000	920,955	0	0	2,049,000	764,250	0	0	0	0	3,339,000	1,685,205
722	ГЛОБИ, СУДСКИ И АДМИНИСТРАТИВНИ ТАКСИ	820,000	766,102	0	0	0	0	0	0	0	0	820,000	766,102
723	ТАКСИ И НАДОМЕСТОЦИ	0	0	0	0	2,049,000	764,250	0	0	0	0	2,049,000	764,250
724	ДРУГИ ВЛАДИНИ УСЛУГИ	450,000	139,219	0	0	0	0	0	0	0	0	450,000	139,219
725	ДРУГИ НЕДАНОЧНИ ПРИХОДИ	20,000	15,634	0	0	0	0	0	0	0	0	20,000	15,634
73	КАПИТАЛНИ ПРИХОДИ	5,700,000	5,633,061	0	0	0	0	0	0	0	0	5,700,000	5,633,061
733	ПРОДАЖБА НА ЗЕМЈИШТЕ И НЕМАТЕРИЈАЛНИ ВЛОЖУВАЊА	5,700,000	5,633,061	0	0	0	0	0	0	0	0	5,700,000	5,633,061
74	ТРАНСФЕРИ И ДОНАЦИИ	15,251,000	8,761,339	43,648,000	45,391,513	0	69,243	0	1,563	0	0	58,899,000	54,223,658
741	ТРАНСФЕРИ ОД ДРУГИ НИВОА НА ВЛАСТ	15,251,000	8,761,339	43,648,000	45,391,513	0	69,243	0	1,563	0	0	58,899,000	54,223,658

Раздел Категорија Ставка	О П И С	Буџет за 2010		Приходи од дотации за 2010		Приходи од самофинансирачки активности за 2010		Приходи од донации за 2010		Приходи од кредити за 2010		Вкупно	
		Планирано	Реализирано	Планирано	Реализирано	Планирано	Реализирано	Планирано	Реализирано	Планирано	Реализирано	Планирано	Реализирано
174	ШТИП	234,980,000	188,729,783	319,114,428	318,813,260	42,636,000	25,982,892	1,676,018	1,216,019	0	0	598,406,446	534,741,954
71	ДАНОЧНИ ПРИХОДИ	154,778,600	123,955,475	0	0	0	0	0	0	0	0	154,778,600	123,955,475
711	ДАНОК ОД ДОХОД, ОД ДОБИВКА И ОД КАПИТАЛНИ ДОБИВКИ	11,200,000	5,502,808	0	0	0	0	0	0	0	0	11,200,000	5,502,808
713	ДАНОЦИ НА ИМОТ	56,100,000	58,162,979	0	0	0	0	0	0	0	0	56,100,000	58,162,979
717	ДАНОЦИ НА СПЕЦИФИЧНИ УСЛУГИ	83,478,600	59,828,580	0	0	0	0	0	0	0	0	83,478,600	59,828,580
718	ТАКСИ НА КОРИСТЕЊЕ ИЛИ ДОЗВОЛИ ЗА ВРШЕЊЕ НА ДЕЈНОСТ	4,000,000	461,108	0	0	0	0	0	0	0	0	4,000,000	461,108
72	НЕДАНОЧНИ ПРИХОДИ	6,309,293	3,916,054	0	0	41,143,373	24,452,520	0	0	0	0	47,452,666	28,368,574
721	ПРЕТПРИЕМАЧКИ ПРИХОД И ПРИХОД ОД ИМОТ	0	0	0	0	0	22,590	0	0	0	0	0	22,590
722	ГЛОБИ, СУДСКИ И АДМИНИСТРАТИВНИ ТАКСИ	1,509,293	1,423,888	0	0	0	9,260	0	0	0	0	1,509,293	1,433,148
723	ТАКСИ И НАДОМЕСТОЦИ	1,800,000	1,364,765	0	0	40,493,373	23,944,029	0	0	0	0	42,293,373	25,308,794
724	ДРУГИ ВЛАДИНИ УСЛУГИ	700,000	87,165	0	0	0	7,481	0	0	0	0	700,000	94,646
725	ДРУГИ НЕДАНОЧНИ ПРИХОДИ	2,300,000	1,040,236	0	0	650,000	469,160	0	0	0	0	2,950,000	1,509,396
73	КАПИТАЛНИ ПРИХОДИ	13,700,000	13,971,778	0	0	0	0	0	0	0	0	13,700,000	13,971,778
733	ПРОДАЖБА НА ЗЕМЈИШТЕ И НЕМАТЕРИЈАЛНИ ВЛОЖУВАЊА	13,700,000	13,971,778	0	0	0	0	0	0	0	0	13,700,000	13,971,778
74	ТРАНСФЕРИ И ДОНАЦИИ	60,192,107	46,886,476	319,114,428	318,813,260	1,492,627	1,530,372	1,676,018	1,216,019	0	0	382,475,180	368,446,127
741	ТРАНСФЕРИ ОД ДРУГИ НИВОА НА ВЛАСТ	60,192,107	46,886,476	319,114,428	318,813,260	1,492,627	1,530,372	460,000	608,010	0	0	381,259,162	367,838,118
742	ДОНАЦИИ ОД СТРАНСТВО	0	0	0	0	0	0	1,216,018	608,009	0	0	1,216,018	608,009

Раздел Категорија Ставка	О П И С	Буџет за 2010		Приходи од дотации за 2010		Приходи од самофинансирачки активности за 2010		Приходи од донации за 2010		Приходи од кредити за 2010		Вкупно	
		Планирано	Реализирано	Планирано	Реализирано	Планирано	Реализирано	Планирано	Реализирано	Планирано	Реализирано	Планирано	Реализирано
175	АЕРОДРОМ	647,070,000	556,469,279	278,437,192	279,036,698	93,259,613	47,493,158	7,996,420	7,637,423	0	0	1,026,763,225	890,636,558
71	ДАНОЧНИ ПРИХОДИ	229,486,341	209,536,768	0	0	0	0	0	0	0	0	229,486,341	209,536,768
711	ДАНОК ОД ДОХОД, ОД ДОБИВКА И ОД КАПИТАЛНИ ДОБИВКИ	10,290,000	10,689,448	0	0	0	0	0	0	0	0	10,290,000	10,689,448
713	ДАНОЦИ НА ИМОТ	70,505,000	76,257,211	0	0	0	0	0	0	0	0	70,505,000	76,257,211
717	ДАНОЦИ НА СПЕЦИФИЧНИ УСЛУГИ	148,491,341	122,494,861	0	0	0	0	0	0	0	0	148,491,341	122,494,861
718	ТАКСИ НА КОРИСТЕЊЕ ИЛИ ДОЗВОЛИ ЗА ВРШЕЊЕ НА ДЕЈНОСТ	200,000	95,248	0	0	0	0	0	0	0	0	200,000	95,248
72	НЕДАНОЧНИ ПРИХОДИ	11,310,000	18,483,872	0	0	91,383,608	45,620,440	0	0	0	0	102,693,608	64,104,312
722	ГЛОБИ, СУДСКИ И АДМИНИСТРАТИВНИ ТАКСИ	1,000,000	1,320,558	0	0	0	12,369	0	0	0	0	1,000,000	1,332,927
723	ТАКСИ И НАДОМЕСТОЦИ	700,000	230,440	0	0	91,383,608	45,465,282	0	0	0	0	92,083,608	45,695,722
724	ДРУГИ ВЛАДИНИ УСЛУГИ	2,110,000	1,986,118	0	0	0	43,554	0	0	0	0	2,110,000	2,029,672
725	ДРУГИ НЕДАНОЧНИ ПРИХОДИ	7,500,000	14,946,756	0	0	0	99,235	0	0	0	0	7,500,000	15,045,991
73	КАПИТАЛНИ ПРИХОДИ	272,250,000	272,155,981	0	0	0	0	0	0	0	0	272,250,000	272,155,981
733	ПРОДАЖБА НА ЗЕМЈИШТЕ И НЕМАТЕРИЈАЛНИ ВЛОЖУВАЊА	272,250,000	272,155,981	0	0	0	0	0	0	0	0	272,250,000	272,155,981
74	ТРАНСФЕРИ И ДОНАЦИИ	134,023,659	56,292,658	278,437,192	279,036,698	1,876,005	1,872,718	7,996,420	7,637,423	0	0	422,333,276	344,839,497
741	ТРАНСФЕРИ ОД ДРУГИ НИВОА НА ВЛАСТ	134,023,659	56,292,658	278,437,192	279,036,698	1,876,005	1,872,718	0	0	0	0	414,336,856	337,202,074
742	ДОНАЦИИ ОД СТРАНСТВО	0	0	0	0	0	0	496,420	482,008	0	0	496,420	482,008
743	КАПИТАЛНИ ДОНАЦИИ	0	0	0	0	0	0	7,500,000	7,155,415	0	0	7,500,000	7,155,415

Раздел Категорија Ставка	О П И С	Буџет за 2010		Приходи од дотации за 2010		Приходи од самофинансирачки активности за 2010		Приходи од донации за 2010		Приходи од кредити за 2010		Вкупно	
		Планирано	Реализирано	Планирано	Реализирано	Планирано	Реализирано	Планирано	Реализирано	Планирано	Реализирано	Планирано	Реализирано
176	БУТЕЛ	164,200,000	160,912,020	202,853,954	202,853,956	26,041,000	18,573,653	74,100	92,714	0	0	393,169,054	382,432,343
71	ДАНОЧНИ ПРИХОДИ	94,902,500	89,605,376	0	0	0	0	0	0	0	0	94,902,500	89,605,376
711	ДАНОК ОД ДОХОД, ОД ДОБИВКА И ОД КАПИТАЛНИ ДОБИВКИ	5,120,000	5,366,917	0	0	0	0	0	0	0	0	5,120,000	5,366,917
713	ДАНОЦИ НА ИМОТ	33,852,500	22,402,301	0	0	0	0	0	0	0	0	33,852,500	22,402,301
717	ДАНОЦИ НА СПЕЦИФИЧНИ УСЛУГИ	55,930,000	61,836,158	0	0	0	0	0	0	0	0	55,930,000	61,836,158
72	НЕДАНОЧНИ ПРИХОДИ	5,570,000	5,095,798	0	0	26,041,000	16,540,635	0	0	0	0	31,611,000	21,636,433
722	ГЛОБИ, СУДСКИ И АДМИНИСТРАТИВНИ ТАКСИ	1,900,000	2,018,658	0	0	0	3,001	0	0	0	0	1,900,000	2,021,659
723	ТАКСИ И НАДОМЕСТОЦИ	570,000	307,224	0	0	26,041,000	16,277,099	0	0	0	0	26,611,000	16,584,323
724	ДРУГИ ВЛАДИНИ УСЛУГИ	1,100,000	890,739	0	0	0	3,760	0	0	0	0	1,100,000	894,499
725	ДРУГИ НЕДАНОЧНИ ПРИХОДИ	2,000,000	1,879,177	0	0	0	256,775	0	0	0	0	2,000,000	2,135,952
73	КАПИТАЛНИ ПРИХОДИ	50,000	616	0	0	0	0	0	0	0	0	50,000	616
733	ПРОДАЖБА НА ЗЕМЈИШТЕ И НЕМАТЕРИЈАЛНИ ВЛОЖУВАЊА	50,000	616	0	0	0	0	0	0	0	0	50,000	616
74	ТРАНСФЕРИ И ДОНАЦИИ	63,677,500	66,210,230	202,853,954	202,853,956	0	2,033,018	74,100	92,714	0	0	266,605,554	271,189,918
741	ТРАНСФЕРИ ОД ДРУГИ НИВОА НА ВЛАСТ	63,677,500	66,210,230	202,853,954	202,853,956	0	2,033,018	0	0	0	0	266,531,454	271,097,204
742	ДОНАЦИИ ОД СТРАНСТВО	0	0	0	0	0	0	74,100	92,714	0	0	74,100	92,714

Раздел Категорија Ставка	О П И С	Буџет за 2010		Приходи од дотации за 2010		Приходи од самофинансирачки активности за 2010		Приходи од донации за 2010		Приходи од кредити за 2010		Вкупно	
		Планирано	Реализирано	Планирано	Реализирано	Планирано	Реализирано	Планирано	Реализирано	Планирано	Реализирано	Планирано	Реализирано
177	ГАЗИ БАБА	247,006,000	203,478,697	317,506,000	317,506,400	50,190,000	32,647,318	5,596,000	1,359,466	0	0	620,298,000	554,991,881
71	ДАНОЧНИ ПРИХОДИ	165,110,000	143,777,228	0	0	0	0	0	0	0	0	165,110,000	143,777,228
711	ДАНОК ОД ДОХОД, ОД ДОБИВКА И ОД КАПИТАЛНИ ДОБИВКИ	10,910,000	10,779,700	0	0	0	0	0	0	0	0	10,910,000	10,779,700
713	ДАНОЦИ НА ИМОТ	51,700,000	53,306,980	0	0	0	0	0	0	0	0	51,700,000	53,306,980
717	ДАНОЦИ НА СПЕЦИФИЧНИ УСЛУГИ	100,000,000	79,630,400	0	0	0	0	0	0	0	0	100,000,000	79,630,400
718	ТАКСИ НА КОРИСТЕЊЕ ИЛИ ДОЗВОЛИ ЗА ВРШЕЊЕ НА ДЕЈНОСТ	2,500,000	60,148	0	0	0	0	0	0	0	0	2,500,000	60,148
72	НЕДАНОЧНИ ПРИХОДИ	3,900,000	5,247,379	0	0	50,190,000	31,720,179	0	0	0	0	54,090,000	36,967,558
721	ПРЕТПРИЕМАЧКИ ПРИХОД И ПРИХОД ОД ИМОТ	0	0	0	0	0	4,228	0	0	0	0	0	4,228
722	ГЛОБИ, СУДСКИ И АДМИНИСТРАТИВНИ ТАКСИ	1,500,000	1,829,833	0	0	0	8,831	0	0	0	0	1,500,000	1,838,664
723	ТАКСИ И НАДОМЕСТОЦИ	200,000	148,800	0	0	48,490,000	31,543,435	0	0	0	0	48,690,000	31,692,235
724	ДРУГИ ВЛАДИНИ УСЛУГИ	1,200,000	762,135	0	0	0	11,955	0	0	0	0	1,200,000	774,090
725	ДРУГИ НЕДАНОЧНИ ПРИХОДИ	1,000,000	2,506,611	0	0	1,700,000	151,730	0	0	0	0	2,700,000	2,658,341
73	КАПИТАЛНИ ПРИХОДИ	9,300,000	4,639,721	0	0	0	0	0	0	0	0	9,300,000	4,639,721
733	ПРОДАЖБА НА ЗЕМЈИШТЕ И НЕМАТЕРИЈАЛНИ ВЛОЖУВАЊА	9,300,000	4,639,721	0	0	0	0	0	0	0	0	9,300,000	4,639,721
74	ТРАНСФЕРИ И ДОНАЦИИ	68,696,000	49,814,369	317,506,000	317,506,400	0	927,139	5,596,000	1,359,466	0	0	391,798,000	369,607,374
741	ТРАНСФЕРИ ОД ДРУГИ НИВОА НА ВЛАСТ	68,696,000	49,814,369	317,506,000	317,506,400	0	927,139	1,096,000	1,359,466	0	0	387,298,000	369,607,374
743	КАПИТАЛНИ ДОНАЦИИ	0	0	0	0	0	0	4,200,000	0	0	0	4,200,000	0
744	ТЕКОВНИ ДОНАЦИИ	0	0	0	0	0	0	300,000	0	0	0	300,000	0

Раздел Категорија Ставка	О П И С	Буџет за 2010		Приходи од дотации за 2010		Приходи од самофинансирачки активности за 2010		Приходи од донации за 2010		Приходи од кредити за 2010		Вкупно	
		Планирано	Реализирано	Планирано	Реализирано	Планирано	Реализирано	Планирано	Реализирано	Планирано	Реализирано	Планирано	Реализирано
178	ЃОРЧЕ ПЕТРОВ	275,390,062	190,573,873	142,302,220	142,302,252	21,473,000	15,145,731	0	0	0	0	439,165,282	348,021,856
71	ДАНОЧНИ ПРИХОДИ	129,390,500	115,516,970	0	0	0	0	0	0	0	0	129,390,500	115,516,970
711	ДАНОК ОД ДОХОД, ОД ДОБИВКА И ОД КАПИТАЛНИ ДОБИВКИ	6,206,000	6,180,400	0	0	0	0	0	0	0	0	6,206,000	6,180,400
713	ДАНОЦИ НА ИМОТ	40,590,000	33,201,339	0	0	0	0	0	0	0	0	40,590,000	33,201,339
717	ДАНОЦИ НА СПЕЦИФИЧНИ УСЛУГИ	82,094,500	76,000,985	0	0	0	0	0	0	0	0	82,094,500	76,000,985
718	ТАКСИ НА КОРИСТЕЊЕ ИЛИ ДОЗВОЛИ ЗА ВРШЕЊЕ НА ДЕЈНОСТ	500,000	134,246	0	0	0	0	0	0	0	0	500,000	134,246
72	НЕДАНОЧНИ ПРИХОДИ	11,380,000	10,884,288	0	0	21,473,000	14,384,311	0	0	0	0	32,853,000	25,268,599
721	ПРЕТПРИЕМАЧКИ ПРИХОД И ПРИХОД ОД ИМОТ	0	0	0	0	0	2,628	0	0	0	0	0	2,628
722	ГЛОБИ, СУДСКИ И АДМИНИСТРАТИВНИ ТАКСИ	1,200,000	1,241,974	0	0	0	2,150	0	0	0	0	1,200,000	1,244,124
723	ТАКСИ И НАДОМЕСТОЦИ	1,800,000	1,696,818	0	0	21,473,000	14,375,835	0	0	0	0	23,273,000	16,072,653
724	ДРУГИ ВЛАДИНИ УСЛУГИ	930,000	633,255	0	0	0	3,698	0	0	0	0	930,000	636,953
725	ДРУГИ НЕДАНОЧНИ ПРИХОДИ	7,450,000	7,312,241	0	0	0	0	0	0	0	0	7,450,000	7,312,241
73	КАПИТАЛНИ ПРИХОДИ	8,104,000	17,572,497	0	0	0	0	0	0	0	0	8,104,000	17,572,497
731	ПРОДАЖБА НА КАПИТАЛНИ СРЕДСТВА	304,000	327,883	0	0	0	0	0	0	0	0	304,000	327,883
733	ПРОДАЖБА НА ЗЕМЈИШТЕ И НЕМАТЕРИЈАЛНИ ВЛОЖУВАЊА	7,800,000	17,244,614	0	0	0	0	0	0	0	0	7,800,000	17,244,614
74	ТРАНСФЕРИ И ДОНАЦИИ	126,515,562	46,600,118	142,302,220	142,302,252	0	761,420	0	0	0	0	268,817,782	189,663,790
741	ТРАНСФЕРИ ОД ДРУГИ НИВОА НА ВЛАСТ	126,515,562	46,600,118	142,302,220	142,302,252	0	761,420	0	0	0	0	268,817,782	189,663,790

Раздел Категорија Ставка	О П И С	Буџет за 2010		Приходи од дотации за 2010		Приходи од самофинансирачки активности за 2010		Приходи од донации за 2010		Приходи од кредити за 2010		Вкупно	
		Планирано	Реализирано	Планирано	Реализирано	Планирано	Реализирано	Планирано	Реализирано	Планирано	Реализирано	Планирано	Реализирано
179	КАРПОШ	810,727,624	485,410,082	326,879,097	326,879,099	67,872,480	43,793,314	285,798	133,202	0	0	1,205,764,999	856,215,697
71	ДАНОЧНИ ПРИХОДИ	669,810,000	384,041,551	0	0	0	2,547	0	0	0	0	669,810,000	384,044,098
711	ДАНОК ОД ДОХОД, ОД ДОБИВКА И ОД КАПИТАЛНИ ДОБИВКИ	9,600,000	8,857,178	0	0	0	2,547	0	0	0	0	9,600,000	8,859,725
713	ДАНОЦИ НА ИМОТ	169,100,000	91,381,399	0	0	0	0	0	0	0	0	169,100,000	91,381,399
717	ДАНОЦИ НА СПЕЦИФИЧНИ УСЛУГИ	490,610,000	283,455,570	0	0	0	0	0	0	0	0	490,610,000	283,455,570
718	ТАКСИ НА КОРИСТЕЊЕ ИЛИ ДОЗВОЛИ ЗА ВРШЕЊЕ НА ДЕЈНОСТ	500,000	347,404	0	0	0	0	0	0	0	0	500,000	347,404
72	НЕДАНОЧНИ ПРИХОДИ	11,910,000	12,777,128	0	0	65,498,569	41,418,219	137,000	0	0	0	77,545,569	54,195,347
721	ПРЕТПРИЕМАЧКИ ПРИХОД И ПРИХОД ОД ИМОТ	0	0	0	0	0	4,294	0	0	0	0	0	4,294
722	ГЛОБИ, СУДСКИ И АДМИНИСТРАТИВНИ ТАКСИ	2,510,000	2,786,875	0	0	0	900	0	0	0	0	2,510,000	2,787,775
723	ТАКСИ И НАДОМЕСТОЦИ	4,000,000	3,739,566	0	0	65,363,569	41,230,545	0	0	0	0	69,363,569	44,970,111
724	ДРУГИ ВЛАДИНИ УСЛУГИ	2,400,000	1,800,356	0	0	0	11,600	0	0	0	0	2,400,000	1,811,956
725	ДРУГИ НЕДАНОЧНИ ПРИХОДИ	3,000,000	4,450,331	0	0	135,000	170,880	137,000	0	0	0	3,272,000	4,621,211
73	КАПИТАЛНИ ПРИХОДИ	88,000,000	70,425,020	0	0	0	0	0	0	0	0	88,000,000	70,425,020
733	ПРОДАЖБА НА ЗЕМЈИШТЕ И НЕМАТЕРИЈАЛНИ ВЛОЖУВАЊА	88,000,000	70,425,020	0	0	0	0	0	0	0	0	88,000,000	70,425,020
74	ТРАНСФЕРИ И ДОНАЦИИ	41,007,624	18,166,383	326,879,097	326,879,099	2,373,911	2,372,548	148,798	133,202	0	0	370,409,430	347,551,232
741	ТРАНСФЕРИ ОД ДРУГИ НИВОА НА ВЛАСТ	41,007,624	18,166,383	326,879,097	326,879,099	2,373,911	2,372,548	0	0	0	0	370,260,632	347,418,030
742	ДОНАЦИИ ОД СТРАНСТВО	0	0	0	0	0	0	148,798	133,202	0	0	148,798	133,202

Раздел Категорија Ставка	О П И С	Буџет за 2010		Приходи од дотации за 2010		Приходи од самофинансирачки активности за 2010		Приходи од донации за 2010		Приходи од кредити за 2010		Вкупно	
		Планирано	Реализирано	Планирано	Реализирано	Планирано	Реализирано	Планирано	Реализирано	Планирано	Реализирано	Планирано	Реализирано
180	КИСЕЛА ВОДА	302,690,546	250,437,391	243,472,238	243,472,240	68,950,588	49,348,350	1,120,939	901,938	20,000,000	0	636,234,311	544,159,919
71	ДАНОЧНИ ПРИХОДИ	187,324,830	155,354,063	0	0	0	0	0	0	0	0	187,324,830	155,354,063
711	ДАНОК ОД ДОХОД, ОД ДОБИВКА И ОД КАПИТАЛНИ ДОБИВКИ	10,610,000	8,496,456	0	0	0	0	0	0	0	0	10,610,000	8,496,456
713	ДАНОЦИ НА ИМОТ	88,237,000	62,907,473	0	0	0	0	0	0	0	0	88,237,000	62,907,473
717	ДАНОЦИ НА СПЕЦИФИЧНИ УСЛУГИ	88,177,830	83,892,921	0	0	0	0	0	0	0	0	88,177,830	83,892,921
718	ТАКСИ НА КОРИСТЕЊЕ ИЛИ ДОЗВОЛИ ЗА ВРШЕЊЕ НА ДЕЈНОСТ	300,000	57,213	0	0	0	0	0	0	0	0	300,000	57,213
72	НЕДАНОЧНИ ПРИХОДИ	8,200,000	4,447,817	0	0	67,502,138	47,857,487	0	0	0	0	75,702,138	52,305,304
721	ПРЕТПРИЕМАЧКИ ПРИХОД И ПРИХОД ОД ИМОТ	0	0	0	0	0	2,870	0	0	0	0	0	2,870
722	ГЛОБИ, СУДСКИ И АДМИНИСТРАТИВНИ ТАКСИ	3,000,000	2,243,677	0	0	0	22,703	0	0	0	0	3,000,000	2,266,380
723	ТАКСИ И НАДОМЕСТОЦИ	100,000	18,060	0	0	67,352,138	47,762,768	0	0	0	0	67,452,138	47,780,828
724	ДРУГИ ВЛАДИНИ УСЛУГИ	2,100,000	302,157	0	0	0	18,680	0	0	0	0	2,100,000	320,837
725	ДРУГИ НЕДАНОЧНИ ПРИХОДИ	3,000,000	1,883,923	0	0	150,000	50,466	0	0	0	0	3,150,000	1,934,389
73	КАПИТАЛНИ ПРИХОДИ	14,437,693	5,859,412	0	0	0	0	0	0	0	0	14,437,693	5,859,412
733	ПРОДАЖБА НА ЗЕМЈИШТЕ И НЕМАТЕРИЈАЛНИ ВЛОЖУВАЊА	14,437,693	5,859,412	0	0	0	0	0	0	0	0	14,437,693	5,859,412
74	ТРАНСФЕРИ И ДОНАЦИИ	92,728,023	84,776,099	243,472,238	243,472,240	1,448,450	1,490,863	1,120,939	901,938	0	0	338,769,650	330,641,140
741	ТРАНСФЕРИ ОД ДРУГИ НИВОА НА ВЛАСТ	92,728,023	84,776,099	243,472,238	243,472,240	1,448,450	1,490,863	208,792	208,792	0	0	337,857,503	329,947,994
742	ДОНАЦИИ ОД СТРАНСТВО	0	0	0	0	0	0	205,946	9,146	0	0	205,946	9,146
744	ТЕКОВНИ ДОНАЦИИ	0	0	0	0	0	0	706,201	684,000	0	0	706,201	684,000
75	ДОМАШНО ЗАДОЛЖУВАЊЕ	0	0	0	0	0	0	0	0	20,000,000	0	20,000,000	0
751	КРАТКОРОЧНИ ПОЗАЈМИЦИ ОД ЗЕМЈАТА	0	0	0	0	0	0	0	0	20,000,000	0	20,000,000	0

Раздел Категорија Ставка	О П И С	Буџет за 2010		Приходи од дотации за 2010		Приходи од самофинансирачки активности за 2010		Приходи од донации за 2010		Приходи од кредити за 2010		Вкупно	
		Планирано	Реализирано	Планирано	Реализирано	Планирано	Реализирано	Планирано	Реализирано	Планирано	Реализирано	Планирано	Реализирано
181	САРАЈ	92,893,003	57,697,362	181,581,365	181,581,365	400,000	138,799	8,000,000	7,223,014	0	0	282,874,368	246,640,540
71	ДАНОЧНИ ПРИХОДИ	46,920,642	24,577,934	0	0	0	0	0	0	0	0	46,920,642	24,577,934
711	ДАНОК ОД ДОХОД, ОД ДОБИВКА И ОД КАПИТАЛНИ ДОБИВКИ	8,615,000	5,256,177	0	0	0	0	0	0	0	0	8,615,000	5,256,177
713	ДАНОЦИ НА ИМОТ	15,500,000	4,429,574	0	0	0	0	0	0	0	0	15,500,000	4,429,574
717	ДАНОЦИ НА СПЕЦИФИЧНИ УСЛУГИ	22,805,642	14,892,183	0	0	0	0	0	0	0	0	22,805,642	14,892,183
72	НЕДАНОЧНИ ПРИХОДИ	1,150,000	404,269	0	0	0	105,700	0	0	0	0	1,150,000	509,969
722	ГЛОБИ, СУДСКИ И АДМИНИСТРАТИВНИ ТАКСИ	500,000	171,633	0	0	0	0	0	0	0	0	500,000	171,633
723	ТАКСИ И НАДОМЕСТОЦИ	0	0	0	0	0	105,700	0	0	0	0	0	105,700
724	ДРУГИ ВЛАДИНИ УСЛУГИ	550,000	232,636	0	0	0	0	0	0	0	0	550,000	232,636
725	ДРУГИ НЕДАНОЧНИ ПРИХОДИ	100,000	0	0	0	0	0	0	0	0	0	100,000	0
73	КАПИТАЛНИ ПРИХОДИ	3,200,000	2,298,160	0	0	0	0	0	0	0	0	3,200,000	2,298,160
731	ПРОДАЖБА НА КАПИТАЛНИ СРЕДСТВА	500,000	0	0	0	0	0	0	0	0	0	500,000	0
733	ПРОДАЖБА НА ЗЕМЈИШТЕ И НЕМАТЕРИЈАЛНИ ВЛОЖУВАЊА	2,700,000	2,298,160	0	0	0	0	0	0	0	0	2,700,000	2,298,160
74	ТРАНСФЕРИ И ДОНАЦИИ	41,622,361	30,416,999	181,581,365	181,581,365	400,000	33,099	8,000,000	7,223,014	0	0	231,603,726	219,254,477
741	ТРАНСФЕРИ ОД ДРУГИ НИВОА НА ВЛАСТ	41,622,361	30,416,999	181,581,365	181,581,365	400,000	33,099	0	0	0	0	223,603,726	212,031,463
742	ДОНАЦИИ ОД СТРАНСТВО	0	0	0	0	0	0	8,000,000	7,223,014	0	0	8,000,000	7,223,014

Раздел Категорија Ставка	О П И С	Буџет за 2010		Приходи од дотации за 2010		Приходи од самофинансирачки активности за 2010		Приходи од донации за 2010		Приходи од кредити за 2010		Вкупно	
		Планирано	Реализирано	Планирано	Реализирано	Планирано	Реализирано	Планирано	Реализирано	Планирано	Реализирано	Планирано	Реализирано
182	ЦЕНТАР	1,114,872,300	1,283,926,159	257,149,619	268,375,430	91,850,900	70,211,988	106,659	97,809	0	0	1,463,979,478	1,622,611,386
71	ДАНОЧНИ ПРИХОДИ	370,300,000	355,725,600	0	0	0	0	0	0	0	0	370,300,000	355,725,600
711	ДАНОК ОД ДОХОД, ОД ДОБИВКА И ОД КАПИТАЛНИ ДОБИВКИ	6,010,000	6,741,229	0	0	0	0	0	0	0	0	6,010,000	6,741,229
713	ДАНОЦИ НА ИМОТ	134,410,000	120,240,503	0	0	0	0	0	0	0	0	134,410,000	120,240,503
717	ДАНОЦИ НА СПЕЦИФИЧНИ УСЛУГИ	229,850,000	228,741,068	0	0	0	0	0	0	0	0	229,850,000	228,741,068
718	ТАКСИ НА КОРИСТЕЊЕ ИЛИ ДОЗВОЛИ ЗА ВРШЕЊЕ НА ДЕЈНОСТ	30,000	2,800	0	0	0	0	0	0	0	0	30,000	2,800
72	НЕДАНОЧНИ ПРИХОДИ	18,020,000	19,213,162	0	0	91,850,900	63,773,595	0	0	0	0	109,870,900	82,986,757
721	ПРЕТПРИЕМАЧКИ ПРИХОД И ПРИХОД ОД ИМОТ	0	0	0	0	0	3,911	0	0	0	0	0	3,911
722	ГЛОБИ, СУДСКИ И АДМИНИСТРАТИВНИ ТАКСИ	2,500,000	3,204,033	0	0	0	3,053	0	0	0	0	2,500,000	3,207,086
723	ТАКСИ И НАДОМЕСТОЦИ	7,620,000	7,624,114	0	0	90,580,900	63,706,659	0	0	0	0	98,200,900	71,330,773
724	ДРУГИ ВЛАДИНИ УСЛУГИ	900,000	1,004,166	0	0	0	6,690	0	0	0	0	900,000	1,010,856
725	ДРУГИ НЕДАНОЧНИ ПРИХОДИ	7,000,000	7,380,849	0	0	1,270,000	53,282	0	0	0	0	8,270,000	7,434,131
73	КАПИТАЛНИ ПРИХОДИ	98,200,000	101,818,299	0	0	0	0	0	0	0	0	98,200,000	101,818,299
731	ПРОДАЖБА НА КАПИТАЛНИ СРЕДСТВА	1,000,000	0	0	0	0	0	0	0	0	0	1,000,000	0
732	ПРОДАЖБА НА СТОКИ	97,200,000	101,818,299	0	0	0	0	0	0	0	0	97,200,000	101,818,299
74	ТРАНСФЕРИ И ДОНАЦИИ	628,352,300	807,169,098	257,149,619	268,375,430	0	6,438,393	106,659	97,809	0	0	885,608,578	1,082,080,730
741	ТРАНСФЕРИ ОД ДРУГИ НИВОА НА ВЛАСТ	628,352,300	807,169,098	257,149,619	268,375,430	0	6,438,393	0	5,052	0	0	885,501,919	1,081,987,973
742	ДОНАЦИИ ОД СТРАНСТВО	0	0	0	0	0	0	106,659	92,757	0	0	106,659	92,757

Раздел Категорија Ставка	О П И С	Буџет за 2010		Приходи од дотации за 2010		Приходи од самофинансирачки активности за 2010		Приходи од донации за 2010		Приходи од кредити за 2010		Вкупно	
		Планирано	Реализирано	Планирано	Реализирано	Планирано	Реализирано	Планирано	Реализирано	Планирано	Реализирано	Планирано	Реализирано
183	ЧАИР	248,813,500	114,154,294	331,392,220	331,412,357	34,658,102	16,471,913	3,220,000	2,340,511	0	0	618,083,822	464,379,075
71	ДАНОЧНИ ПРИХОДИ	189,384,994	85,604,111	0	0	0	0	0	0	0	0	189,384,994	85,604,111
711	ДАНОК ОД ДОХОД, ОД ДОБИВКА И ОД КАПИТАЛНИ ДОБИВКИ	13,800,000	9,615,293	0	0	0	0	0	0	0	0	13,800,000	9,615,293
713	ДАНОЦИ НА ИМОТ	62,830,000	24,345,456	0	0	0	0	0	0	0	0	62,830,000	24,345,456
717	ДАНОЦИ НА СПЕЦИФИЧНИ УСЛУГИ	112,754,994	51,643,362	0	0	0	0	0	0	0	0	112,754,994	51,643,362
72	НЕДАНОЧНИ ПРИХОДИ	10,601,500	4,654,792	0	20,137	33,820,420	15,901,584	3,043,780	2,162,791	0	0	47,465,700	22,739,304
721	ПРЕТПРИЕМАЧКИ ПРИХОД И ПРИХОД ОД ИМОТ	0	0	0	0	0	4,042	0	0	0	0	0	4,042
722	ГЛОБИ, СУДСКИ И АДМИНИСТРАТИВНИ ТАКСИ	1,051,500	820,555	0	0	0	400	0	0	0	0	1,051,500	820,955
723	ТАКСИ И НАДОМЕСТОЦИ	5,100,000	3,745,469	0	0	32,268,420	15,580,567	0	0	0	0	37,368,420	19,326,036
724	ДРУГИ ВЛАДИНИ УСЛУГИ	200,000	88,768	0	0	0	7,589	0	0	0	0	200,000	96,357
725	ДРУГИ НЕДАНОЧНИ ПРИХОДИ	4,250,000	0	0	20,137	1,552,000	308,986	3,043,780	2,162,791	0	0	8,845,780	2,491,914
73	КАПИТАЛНИ ПРИХОДИ	4,500,000	4,069,954	0	0	0	0	0	0	0	0	4,500,000	4,069,954
731	ПРОДАЖБА НА КАПИТАЛНИ СРЕДСТВА	1,000,000	0	0	0	0	0	0	0	0	0	1,000,000	0
733	ПРОДАЖБА НА ЗЕМЈИШТЕ И НЕМАТЕРИЈАЛНИ ВЛОЖУВАЊА	3,500,000	4,069,954	0	0	0	0	0	0	0	0	3,500,000	4,069,954
74	ТРАНСФЕРИ И ДОНАЦИИ	44,327,006	19,825,437	331,392,220	331,392,220	837,682	570,329	176,220	177,720	0	0	376,733,128	351,965,706
741	ТРАНСФЕРИ ОД ДРУГИ НИВОА НА ВЛАСТ	44,327,006	19,825,437	331,392,220	331,392,220	837,682	570,329	176,220	177,720	0	0	376,733,128	351,965,706

Раздел Категорија Ставка	О П И С		Буџет за 2010		Приходи од дотации за 2010		Приходи од самофинансирачки активности за 2010		Приходи од донации за 2010		Приходи од кредити за 2010		Вкупно	
	Планирано	Реализирано	Планирано	Реализирано	Планирано	Реализирано	Планирано	Реализирано	Планирано	Реализирано	Планирано	Реализирано	Планирано	Реализирано
184	ШУТО ОРИЗАРИ	64,287,000	33,119,569	111,259,316	111,259,316	2,603,693	1,431,683	1,960,475	1,960,475	0	0	180,110,484	147,771,043	
71	ДАНОЧНИ ПРИХОДИ	40,171,128	20,430,762	0	0	0	0	0	0	0	0	40,171,128	20,430,762	
711	ДАНОК ОД ДОХОД, ОД ДОБИВКА И ОД КАПИТАЛНИ ДОБИВКИ	6,520,000	3,268,335	0	0	0	0	0	0	0	0	6,520,000	3,268,335	
713	ДАНОЦИ НА ИМОТ	14,551,128	5,423,169	0	0	0	0	0	0	0	0	14,551,128	5,423,169	
717	ДАНОЦИ НА СПЕЦИФИЧНИ УСЛУГИ	19,100,000	11,739,258	0	0	0	0	0	0	0	0	19,100,000	11,739,258	
72	НЕДАНОЧНИ ПРИХОДИ	3,680,000	405,150	0	0	2,481,000	1,308,990	0	0	0	0	6,161,000	1,714,140	
722	ГЛОБИ, СУДСКИ И АДМИНИСТРАТИВНИ ТАКСИ	2,000,000	384,780	0	0	0	700	0	0	0	0	2,000,000	385,480	
723	ТАКСИ И НАДОМЕСТОЦИ	130,000	20,370	0	0	2,481,000	1,308,290	0	0	0	0	2,611,000	1,328,660	
724	ДРУГИ ВЛАДИНИ УСЛУГИ	550,000	0	0	0	0	0	0	0	0	0	550,000	0	
725	ДРУГИ НЕДАНОЧНИ ПРИХОДИ	1,000,000	0	0	0	0	0	0	0	0	0	1,000,000	0	
74	ТРАНСФЕРИ И ДОНАЦИИ	15,435,872	7,283,657	111,259,316	111,259,316	122,693	122,693	1,960,475	1,960,475	0	0	128,778,356	120,626,141	
741	ТРАНСФЕРИ ОД ДРУГИ НИВОА НА ВЛАСТ	15,435,872	7,283,657	111,259,316	111,259,316	122,693	122,693	0	0	0	0	126,817,881	118,665,666	
742	ДОНАЦИИ ОД СТРАНСТВО	0	0	0	0	0	0	1,960,475	1,960,475	0	0	1,960,475	1,960,475	
75	ДОМАШНО ЗАДОЛЖУВАЊЕ	5,000,000	5,000,000	0	0	0	0	0	0	0	0	5,000,000	5,000,000	
754	ДРУГО ДОМАШНО ЗАДОЛЖУВАЊЕ	5,000,000	5,000,000	0	0	0	0	0	0	0	0	5,000,000	5,000,000	

Раздел Категорија Ставка	О П И С	Буџет за 2010		Приходи од дотации за 2010		Приходи од самофинансирачки активности за 2010		Приходи од донации за 2010		Приходи од кредити за 2010		Вкупно	
		Планирано	Реализирано	Планирано	Реализирано	Планирано	Реализирано	Планирано	Реализирано	Планирано	Реализирано	Планирано	Реализирано
185	ГРАД СКОПЈЕ	2,919,595,000	2,616,785,850	1,167,118,322	1,148,727,860	313,143,887	235,868,597	62,424,000	26,703,051	292,100,000	0	4,754,381,209	4,028,085,358
71	ДАНОЧНИ ПРИХОДИ	1,943,695,000	1,644,274,170	0	0	0	0	0	0	0	0	1,943,695,000	1,644,274,170
711	ДАНОК ОД ДОХОД, ОД ДОБИВКА И ОД КАПИТАЛНИ ДОБИВКИ	18,000,000	18,812,783	0	0	0	0	0	0	0	0	18,000,000	18,812,783
713	ДАНОЦИ НА ИМОТ	542,500,000	482,787,152	0	0	0	0	0	0	0	0	542,500,000	482,787,152
717	ДАНОЦИ НА СПЕЦИФИЧНИ УСЛУГИ	1,379,195,000	1,138,862,529	0	0	0	0	0	0	0	0	1,379,195,000	1,138,862,529
718	ТАКСИ НА КОРИСТЕЊЕ ИЛИ ДОЗВОЛИ ЗА ВРШЕЊЕ НА ДЕЈНОСТ	4,000,000	3,811,706	0	0	0	0	0	0	0	0	4,000,000	3,811,706
72	НЕДАНОЧНИ ПРИХОДИ	206,600,000	80,169,641	0	0	301,333,887	203,217,338	24,763,000	198,672	0	0	532,696,887	283,585,651
721	ПРЕТПРИЕМАЧКИ ПРИХОД И ПРИХОД ОД ИМОТ	0	0	0	0	0	45,093	0	0	0	0	0	45,093
722	ГЛОБИ, СУДСКИ И АДМИНИСТРАТИВНИ ТАКСИ	6,200,000	6,708,615	0	0	0	50,891	0	0	0	0	6,200,000	6,759,506
723	ТАКСИ И НАДОМЕСТОЦИ	170,000,000	45,898,030	0	0	291,885,887	186,984,180	0	67,582	0	0	461,885,887	232,949,792
724	ДРУГИ ВЛАДИНИ УСЛУГИ	2,900,000	5,354,508	0	0	0	186,203	0	0	0	0	2,900,000	5,540,711
725	ДРУГИ НЕДАНОЧНИ ПРИХОДИ	27,500,000	22,208,488	0	0	9,448,000	15,950,971	24,763,000	131,090	0	0	61,711,000	38,290,549
73	КАПИТАЛНИ ПРИХОДИ	441,500,000	467,820,599	0	0	0	0	0	0	0	0	441,500,000	467,820,599
733	ПРОДАЖБА НА ЗЕМЈИШТЕ И НЕМАТЕРИЈАЛНИ ВЛОЖУВАЊА	441,500,000	467,820,599	0	0	0	0	0	0	0	0	441,500,000	467,820,599
74	ТРАНСФЕРИ И ДОНАЦИИ	67,800,000	424,521,440	1,167,118,322	1,148,727,860	11,810,000	32,651,259	37,661,000	26,504,379	0	0	1,284,389,322	1,632,404,938
741	ТРАНСФЕРИ ОД ДРУГИ НИВОА НА ВЛАСТ	67,800,000	424,521,440	1,167,118,322	1,148,727,860	11,810,000	32,651,259	0	9,727,553	0	0	1,246,728,322	1,615,628,112
742	ДОНАЦИИ ОД СТРАНСТВО	0	0	0	0	0	0	14,961,000	6,592,549	0	0	14,961,000	6,592,549
743	КАПИТАЛНИ ДОНАЦИИ	0	0	0	0	0	0	21,600,000	9,878,677	0	0	21,600,000	9,878,677
744	ТЕКОВНИ ДОНАЦИИ	0	0	0	0	0	0	1,100,000	305,600	0	0	1,100,000	305,600
75	ДОМАШНО ЗАДОЛЖУВАЊЕ	0	0	0	0	0	0	0	0	233,100,000	0	233,100,000	0
754	ДРУГО ДОМАШНО ЗАДОЛЖУВАЊЕ	0	0	0	0	0	0	0	0	233,100,000	0	233,100,000	0
76	ЗАДОЛЖУВАЊЕ ВО СТРАНСТВО	0	0	0	0	0	0	0	0	59,000,000	0	59,000,000	0
761	МЕЃУНАРОДНИ РАЗВОЈНИ АГЕНЦИИ	0	0	0	0	0	0	0	0	59,000,000	0	59,000,000	0
77	ПРОДАЖБА НА ХАРТИИ ОД ВРЕДНОСТ	260,000,000	0	0	0	0	0	0	0	0	0	260,000,000	0
771	ПРОДАЖБА НА ХАРТИИ ОД ВРЕДНОСТ	260,000,000	0	0	0	0	0	0	0	0	0	260,000,000	0

Биланс на расходи

Раздел Категорија Ставка	О П И С	Буџет за 2010		Расходи од дотации за 2010		Расходи од самофинансирачки активности за 2010		Расходи од донации за 2010		Расходи од кредити за 2010		Вкупно	
		Планирано	Реализирано	Планирано	Реализирано	Планирано	Реализирано	Планирано	Реализирано	Планирано	Реализирано	Планирано	Реализирано
101	АРАЧИНОВО	20,130,073	13,445,478	6,584,000	6,584,000	50,000	50,000	0	0	0	0	26,764,073	20,079,478
40	ПЛАТИ, НАЕМНИНИ И НАДОМЕСТОЦИ ЗА ВРАБОТЕНИТЕ	6,336,000	5,234,949	0	0	0	0	0	0	0	0	6,336,000	5,234,949
401	ОСНОВНИ ПЛАТИ	3,580,000	2,867,476	0	0	0	0	0	0	0	0	3,580,000	2,867,476
402	ПРИДОНЕСИ ЗА СОЦИЈАЛНО ОСИГУРУВАЊЕ	1,276,000	978,473	0	0	0	0	0	0	0	0	1,276,000	978,473
404	НАДОМЕСТОЦИ	1,480,000	1,389,000	0	0	0	0	0	0	0	0	1,480,000	1,389,000
41	РЕЗЕРВИ И НЕДЕФИНИРАНИ РАСХОДИ	600,000	511,930	0	0	0	0	0	0	0	0	600,000	511,930
413	ТЕКОВНИ РЕЗЕРВИ (РАЗНОВИДНИ РАСХОДИ)	600,000	511,930	0	0	0	0	0	0	0	0	600,000	511,930
42	СТОКИ И УСЛУГИ	7,694,073	5,027,359	6,494,000	6,494,000	50,000	50,000	0	0	0	0	14,238,073	11,571,359
420	ПАТНИ И ДНЕВНИ РАСХОДИ	275,000	83,557	0	0	0	0	0	0	0	0	275,000	83,557
421	КОМУНАЛНИ УСЛУГИ, ГРЕЕЊЕ, КОМУНИКАЦИЈА И ТРАНСПОР	2,150,000	1,788,283	3,665,000	3,665,000	0	0	0	0	0	0	5,815,000	5,453,283
423	МАТЕРИЈАЛИ И СИТЕН ИНВЕНТАР	500,000	320,377	710,000	710,000	0	0	0	0	0	0	1,210,000	1,030,377
424	ПОПРАВКИ И ТЕКОВНО ОДРЖУВАЊЕ	2,374,573	1,100,020	339,000	339,000	0	0	0	0	0	0	2,713,573	1,439,020
425	ДОГОВОРНИ УСЛУГИ	950,000	932,070	1,700,000	1,700,000	50,000	0	0	0	0	0	2,700,000	2,632,070
426	ДРУГИ ТЕКОВНИ РАСХОДИ	1,000,000	403,219	80,000	80,000	0	50,000	0	0	0	0	1,080,000	533,219
427	ПРИВРЕМЕНИ ВРАБОТУВАЊА	444,500	399,833	0	0	0	0	0	0	0	0	444,500	399,833
46	СУБВЕНЦИИ И ТРАНСФЕРИ	300,000	0	0	0	0	0	0	0	0	0	300,000	0
464	РАЗНИ ТРАНСФЕРИ	300,000	0	0	0	0	0	0	0	0	0	300,000	0
48	КАПИТАЛНИ РАСХОДИ	5,200,000	2,671,240	90,000	90,000	0	0	0	0	0	0	5,290,000	2,761,240
481	ГРАДЕЖНИ ОБЈЕКТИ	5,200,000	2,671,240	0	0	0	0	0	0	0	0	5,200,000	2,671,240
482	ДРУГИ ГРАДЕЖНИ ОБЈЕКТИ	0	0	90,000	90,000	0	0	0	0	0	0	90,000	90,000

Раздел Категорија Ставка	О П И С	Буџет за 2010		Расходи од дотации за 2010		Расходи од самофинансирачки активности за 2010		Расходи од донации за 2010		Расходи од кредити за 2010		Вкупно	
		Планирано	Реализирано	Планирано	Реализирано	Планирано	Реализирано	Планирано	Реализирано	Планирано	Реализирано	Планирано	Реализирано
102	БЕРОВО	54,553,208	41,373,938	127,611,509	119,857,593	7,351,000	5,352,174	21,626,175	13,962,812	0	0	211,141,892	180,546,517
40	ПЛАТИ, НАЕМНИНИ И НАДОМЕСТОЦИ ЗА ВРАБОТЕНИТЕ	16,522,628	13,645,863	93,911,965	90,924,131	0	0	13,530	13,530	0	0	110,448,123	104,583,524
401	ОСНОВНИ ПЛАТИ	11,334,495	9,231,331	67,345,973	66,075,939	0	0	13,530	13,530	0	0	78,693,998	75,320,800
402	ПРИДОНЕСИ ЗА СОЦИЈАЛНО ОСИГУРУВАЊЕ	3,803,133	3,430,053	26,565,992	24,848,192	0	0	0	0	0	0	30,369,125	28,278,245
404	НАДОМЕСТОЦИ	1,385,000	984,479	0	0	0	0	0	0	0	0	1,385,000	984,479
41	РЕЗЕРВИ И НЕДЕФИНИРАНИ РАСХОДИ	460,000	350,983	0	0	16,000	0	0	0	0	0	476,000	350,983
411	ФИНАНСИРАЊЕ НА НОВИ ПРОГРАМИ И ПОТПРОГРАМИ	0	0	0	0	16,000	0	0	0	0	0	16,000	0
412	ПОСТОЈАНА РЕЗЕРВА (НЕПРЕДВИДЛИВИ РАСХОДИ)	100,000	0	0	0	0	0	0	0	0	0	100,000	0
413	ТЕКОВНИ РЕЗЕРВИ (РАЗНОВИДНИ РАСХОДИ)	360,000	350,983	0	0	0	0	0	0	0	0	360,000	350,983
42	СТОКИ И УСЛУГИ	15,555,183	11,849,412	26,492,188	22,401,110	6,475,000	4,571,553	678,345	678,345	0	0	49,200,716	39,500,420
420	ПАТНИ И ДНЕВНИ РАСХОДИ	657,000	496,666	140,000	86,967	190,000	27,650	0	0	0	0	987,000	611,283
421	КОМУНАЛНИ УСЛУГИ, ГРЕЕЊЕ, КОМУНИКАЦИЈА И ТРАНСПОР	6,602,162	5,128,716	12,692,285	11,201,201	602,000	340,425	0	0	0	0	19,896,447	16,670,342
423	МАТЕРИЈАЛИ И СИТЕН ИНВЕНТАР	1,000,000	924,687	2,325,666	2,054,354	4,023,000	3,244,648	30,750	30,750	0	0	7,379,416	6,254,439
424	ПОПРАВКИ И ТЕКОВНО ОДРЖУВАЊЕ	3,544,703	2,246,850	2,976,228	2,765,432	293,000	65,529	0	0	0	0	6,813,931	5,077,811
425	ДОГОВОРНИ УСЛУГИ	1,272,000	968,611	7,191,896	5,984,731	1,177,000	780,383	530,045	530,045	0	0	10,170,941	8,263,770
426	ДРУГИ ТЕКОВНИ РАСХОДИ	1,306,134	910,698	541,113	308,425	190,000	112,918	117,550	117,550	0	0	2,154,797	1,449,591
427	ПРИВРЕМЕНИ ВРАБОТУВАЊА	1,173,184	1,173,184	625,000	0	0	0	0	0	0	0	1,798,184	1,173,184
46	СУБВЕНЦИИ И ТРАНСФЕРИ	2,390,472	1,535,060	0	0	0	0	0	242,712	0	0	2,390,472	1,777,772
461	СУБВЕНЦИИ ЗА ЈАВНИ ПРЕТПРИЈАТИЈА	1,300,000	900,000	0	0	0	0	0	0	0	0	1,300,000	900,000
463	ТРАНСФЕРИ ДО НЕВЛАДИНИ ОРГАНИЗАЦИИ	230,000	170,000	0	0	0	0	0	0	0	0	230,000	170,000
464	РАЗНИ ТРАНСФЕРИ	860,472	465,060	0	0	0	0	0	242,712	0	0	860,472	707,772
48	КАПИТАЛНИ РАСХОДИ	19,624,925	13,992,620	7,207,356	6,532,352	860,000	780,621	20,934,300	13,028,225	0	0	48,626,581	34,333,818
480	КУПУВАЊЕ НА ОПРЕМА И МАШИНИ	636,235	585,190	1,007,356	1,005,714	680,000	600,621	282,900	282,900	0	0	2,606,491	2,474,425
481	ГРАДЕЖНИ ОБЈЕКТИ	0	0	2,500,000	2,160,279	0	0	0	0	0	0	2,500,000	2,160,279
482	ДРУГИ ГРАДЕЖНИ ОБЈЕКТИ	17,808,690	12,483,182	3,500,000	3,209,136	0	0	20,651,400	12,745,325	0	0	41,960,090	28,437,643
483	КУПУВАЊЕ НА МЕБЕЛ	0	0	200,000	157,223	180,000	180,000	0	0	0	0	380,000	337,223
485	ВЛОЖУВАЊА И НЕФИНАНСИСКИ СРЕДСТВА	1,180,000	924,248	0	0	0	0	0	0	0	0	1,180,000	924,248

Раздел Категорија Ставка	О П И С	Буџет за 2010		Расходи од дотации за 2010		Расходи од самофинансирачки активности за 2010		Расходи од донации за 2010		Расходи од кредити за 2010		Вкупно	
		Планирано	Реализирано	Планирано	Реализирано	Планирано	Реализирано	Планирано	Реализирано	Планирано	Реализирано	Планирано	Реализирано
103	БИТОЛА	541,422,805	416,701,961	610,652,009	599,025,304	82,466,895	40,779,524	27,137,820	12,829,734	0	0	1,261,679,529	1,069,336,523
40	ПЛАТИ, НАЕМНИНИ И НАДОМЕСТОЦИ ЗА ВРАБОТЕНИТЕ	49,156,254	46,625,195	496,633,966	488,921,485	4,354,021	3,148,675	0	0	0	0	550,144,241	538,695,355
401	ОСНОВНИ ПЛАТИ	30,864,800	29,333,984	361,237,058	355,795,439	3,251,763	2,291,957	0	0	0	0	395,353,621	387,421,380
402	ПРИДОНЕСИ ЗА СОЦИЈАЛНО ОСИГУРУВАЊЕ	11,677,034	10,676,791	135,396,908	133,126,046	1,102,258	856,718	0	0	0	0	148,176,200	144,659,555
404	НАДОМЕСТОЦИ	6,614,420	6,614,420	0	0	0	0	0	0	0	0	6,614,420	6,614,420
41	РЕЗЕРВИ И НЕДЕФИНИРАНИ РАСХОДИ	1,370,000	462,483	0	0	0	0	0	0	0	0	1,370,000	462,483
412	ПОСТОЈАНА РЕЗЕРВА (НЕПРЕДВИДЛИВИ РАСХОДИ)	500,000	0	0	0	0	0	0	0	0	0	500,000	0
413	ТЕКОВНИ РЕЗЕРВИ (РАЗНОВИДНИ РАСХОДИ)	870,000	462,483	0	0	0	0	0	0	0	0	870,000	462,483
42	СТОКИ И УСЛУГИ	159,036,100	140,907,120	103,232,715	100,085,702	70,374,924	34,346,013	4,519,073	438,011	0	0	337,162,812	275,776,846
420	ПАТНИ И ДНЕВНИ РАСХОДИ	3,107,000	1,392,378	0	0	1,993,980	532,558	70,725	0	0	0	5,171,705	1,924,936
421	КОМУНАЛНИ УСЛУГИ, ГРЕЕЊЕ, КОМУНИКАЦИЈА И ТРАНСПОР	44,500,000	42,000,443	40,144,918	38,828,679	6,533,935	2,897,880	0	0	0	0	91,178,853	83,727,002
423	МАТЕРИЈАЛИ И СИТЕН ИНВЕНТАР	7,969,600	6,784,153	10,762,337	10,354,804	28,424,940	15,819,511	3,650	3,650	0	0	47,160,527	32,962,118
424	ПОПРАВКИ И ТЕКОВНО ОДРЖУВАЊЕ	51,089,500	46,674,028	9,261,246	9,072,257	10,756,296	3,525,260	0	0	0	0	71,107,042	59,271,545
425	ДОГОВОРНИ УСЛУГИ	22,630,000	15,427,370	39,504,214	39,169,599	15,909,535	7,439,369	4,375,698	365,361	0	0	82,419,447	62,401,699
426	ДРУГИ ТЕКОВНИ РАСХОДИ	20,140,000	19,310,942	0	0	4,506,238	2,396,944	69,000	69,000	0	0	24,715,238	21,776,886
427	ПРИВРЕМЕНИ ВРАБОТУВАЊА	9,600,000	9,317,806	3,560,000	2,660,363	2,250,000	1,734,491	0	0	0	0	15,410,000	13,712,660
46	СУБВЕНЦИИ И ТРАНСФЕРИ	24,422,765	23,556,264	0	0	0	0	0	0	0	0	24,422,765	23,556,264
463	ТРАНСФЕРИ ДО НЕВЛАДИНИ ОРГАНИЗАЦИИ	8,800,000	8,451,191	0	0	0	0	0	0	0	0	8,800,000	8,451,191
464	РАЗНИ ТРАНСФЕРИ	14,352,765	13,973,778	0	0	0	0	0	0	0	0	14,352,765	13,973,778
465	ИСПЛАТА ПО ИЗВРШНИ ИСПРАВИ	1,270,000	1,131,295	0	0	0	0	0	0	0	0	1,270,000	1,131,295
47	СОЦИЈАЛНИ БЕНЕФИЦИИ	3,000,000	2,150,640	0	0	0	0	0	0	0	0	3,000,000	2,150,640
471	СОЦИЈАЛНИ НАДОМЕСТОЦИ	3,000,000	2,150,640	0	0	0	0	0	0	0	0	3,000,000	2,150,640
48	КАПИТАЛНИ РАСХОДИ	304,437,686	203,000,259	10,785,328	10,018,117	7,737,950	3,284,836	22,618,747	12,391,723	0	0	345,579,711	228,694,935
480	КУПУВАЊЕ НА ОПРЕМА И МАШИНИ	3,219,577	2,316,051	8,707,858	8,392,525	2,897,950	1,676,912	0	0	0	0	14,825,385	12,385,488
481	ГРАДЕЖНИ ОБЈЕКТИ	0	0	2,077,470	1,625,592	1,100,000	96,610	0	0	0	0	3,177,470	1,722,202
482	ДРУГИ ГРАДЕЖНИ ОБЈЕКТИ	290,095,233	189,939,728	0	0	360,000	0	22,618,747	12,391,723	0	0	313,073,980	202,331,451
483	КУПУВАЊЕ НА МЕБЕЛ	200,000	143,343	0	0	693,000	28,655	0	0	0	0	893,000	171,998
485	ВЛОЖУВАЊА И НЕФИНАНСИСКИ СРЕДСТВА	10,922,876	10,601,137	0	0	527,000	357,054	0	0	0	0	11,449,876	10,958,191
486	КУПУВАЊЕ НА ВОЗИЛА	0	0	0	0	2,160,000	1,125,605	0	0	0	0	2,160,000	1,125,605

Раздел Категорија Ставка	О П И С	Буџет за 2010		Расходи од дотации за 2010		Расходи од самофинансирачки активности за 2010		Расходи од донации за 2010		Расходи од кредити за 2010		Вкупно	
		Планирано	Реализирано	Планирано	Реализирано	Планирано	Реализирано	Планирано	Реализирано	Планирано	Реализирано	Планирано	Реализирано
104	БОГДАНЦИ	45,126,150	25,845,130	59,769,992	54,090,470	2,964,922	1,459,570	0	0	6,300,000	5,345,018	114,161,064	86,740,188
40	ПЛАТИ, НАЕМНИНИ И НАДОМЕСТОЦИ ЗА ВРАБОТЕНИТЕ	9,310,000	6,638,401	38,200,362	36,277,958	0	0	0	0	0	0	47,510,362	42,916,359
401	ОСНОВНИ ПЛАТИ	5,447,000	3,772,424	27,727,168	26,438,508	0	0	0	0	0	0	33,174,168	30,210,932
402	ПРИДОНЕСИ ЗА СОЦИЈАЛНО ОСИГУРУВАЊЕ	1,783,000	1,374,078	10,473,194	9,839,450	0	0	0	0	0	0	12,256,194	11,213,528
404	НАДОМЕСТОЦИ	2,080,000	1,491,899	0	0	0	0	0	0	0	0	2,080,000	1,491,899
41	РЕЗЕРВИ И НЕДЕФИНИРАНИ РАСХОДИ	300,000	49,222	0	0	0	0	0	0	0	0	300,000	49,222
413	ТЕКОВНИ РЕЗЕРВИ (РАЗНОВИДНИ РАСХОДИ)	300,000	49,222	0	0	0	0	0	0	0	0	300,000	49,222
42	СТОКИ И УСЛУГИ	18,029,600	12,254,365	18,286,481	15,473,282	2,552,650	1,348,580	0	0	0	0	38,868,731	29,076,227
420	ПАТНИ И ДНЕВНИ РАСХОДИ	1,460,000	284,918	220,058	89,993	30,000	13,754	0	0	0	0	1,710,058	388,665
421	КОМУНАЛНИ УСЛУГИ, ГРЕЕЊЕ, КОМУНИКАЦИЈА И ТРАНСПОР	4,670,000	4,294,419	5,325,742	4,560,571	165,000	101,944	0	0	0	0	10,160,742	8,956,934
423	МАТЕРИЈАЛИ И СИТЕН ИНВЕНТАР	1,884,600	1,515,802	2,441,200	2,084,178	1,314,150	883,664	0	0	0	0	5,639,950	4,483,644
424	ПОПРАВКИ И ТЕКОВНО ОДРЖУВАЊЕ	2,590,000	1,699,040	4,584,466	3,819,224	616,000	100,125	0	0	0	0	7,790,466	5,618,389
425	ДОГОВОРНИ УСЛУГИ	4,815,000	2,313,032	4,430,015	3,976,876	254,000	199,023	0	0	0	0	9,499,015	6,488,931
426	ДРУГИ ТЕКОВНИ РАСХОДИ	2,310,000	1,930,536	385,000	155,760	123,500	50,070	0	0	0	0	2,818,500	2,136,366
427	ПРИВРЕМЕНИ ВРАБОТУВАЊА	300,000	216,618	900,000	786,680	50,000	0	0	0	0	0	1,250,000	1,003,298
46	СУБВЕНЦИИ И ТРАНСФЕРИ	1,300,000	464,785	15,000	0	0	0	0	0	0	0	1,315,000	464,785
463	ТРАНСФЕРИ ДО НЕВЛАДИНИ ОРГАНИЗАЦИИ	850,000	200,000	0	0	0	0	0	0	0	0	850,000	200,000
464	РАЗНИ ТРАНСФЕРИ	450,000	264,785	15,000	0	0	0	0	0	0	0	465,000	264,785
47	СОЦИЈАЛНИ БЕНЕФИЦИИ	100,000	100,000	0	0	0	0	0	0	0	0	100,000	100,000
471	СОЦИЈАЛНИ НАДОМЕСТОЦИ	100,000	100,000	0	0	0	0	0	0	0	0	100,000	100,000
48	КАПИТАЛНИ РАСХОДИ	16,086,550	6,338,357	3,268,149	2,339,230	412,272	110,990	0	0	6,300,000	5,345,018	26,066,971	14,133,595
480	КУПУВАЊЕ НА ОПРЕМА И МАШИНИ	890,000	348,000	831,519	676,406	95,272	95,000	0	0	0	0	1,816,791	1,119,406
481	ГРАДЕЖНИ ОБЈЕКТИ	450,000	96,926	800,000	359,460	0	0	0	0	0	0	1,250,000	456,386
482	ДРУГИ ГРАДЕЖНИ ОБЈЕКТИ	13,600,000	5,664,451	200,000	199,948	100,000	0	0	0	6,300,000	5,345,018	20,200,000	11,209,417
483	КУПУВАЊЕ НА МЕБЕЛ	131,550	90,000	980,000	805,396	187,000	15,990	0	0	0	0	1,298,550	911,386
485	ВЛОЖУВАЊА И НЕФИНАНСИСКИ СРЕДСТВА	400,000	138,980	456,630	298,020	30,000	0	0	0	0	0	886,630	437,000
486	КУПУВАЊЕ НА ВОЗИЛА	615,000	0	0	0	0	0	0	0	0	0	615,000	0

Раздел Категорија Ставка	О П И С	Буџет за 2010		Расходи од дотации за 2010		Расходи од самофинансирачки активности за 2010		Расходи од донации за 2010		Расходи од кредити за 2010		Вкупно	
		Планирано	Реализирано	Планирано	Реализирано	Планирано	Реализирано	Планирано	Реализирано	Планирано	Реализирано	Планирано	Реализирано
105	БОГОВИЊЕ	91,848,689	50,702,391	121,425,154	121,353,365	110,000	22,610	72,000,000	3,609,520	0	0	285,383,843	175,687,886
40	ПЛАТИ, НАЕМНИНИ И НАДОМЕСТОЦИ ЗА ВРАБОТЕНИТЕ	20,962,361	17,569,862	116,481,655	116,439,811	0	0	0	0	0	0	137,444,016	134,009,673
401	ОСНОВНИ ПЛАТИ	10,833,150	9,841,871	84,898,851	84,861,210	0	0	0	0	0	0	95,732,001	94,703,081
402	ПРИДОНЕСИ ЗА СОЦИЈАЛНО ОСИГУРУВАЊЕ	4,345,211	3,495,754	31,582,804	31,578,601	0	0	0	0	0	0	35,928,015	35,074,355
404	НАДОМЕСТОЦИ	5,784,000	4,232,237	0	0	0	0	0	0	0	0	5,784,000	4,232,237
41	РЕЗЕРВИ И НЕДЕФИНИРАНИ РАСХОДИ	2,052,710	15,000	0	0	0	0	0	0	0	0	2,052,710	15,000
412	ПОСТОЈАНА РЕЗЕРВА (НЕПРЕДВИДЛИВИ РАСХОДИ)	1,802,710	0	0	0	0	0	0	0	0	0	1,802,710	0
413	ТЕКОВНИ РЕЗЕРВИ (РАЗНОВИДНИ РАСХОДИ)	250,000	15,000	0	0	0	0	0	0	0	0	250,000	15,000
42	СТОКИ И УСЛУГИ	25,989,863	10,098,859	4,923,487	4,893,653	110,000	22,610	1,000,000	0	0	0	32,023,350	15,015,122
420	ПАТНИ И ДНЕВНИ РАСХОДИ	580,000	46,867	64,000	63,819	40,000	19,460	0	0	0	0	684,000	130,146
421	КОМУНАЛНИ УСЛУГИ, ГРЕЕЊЕ, КОМУНИКАЦИЈА И ТРАНСПОР	10,256,041	2,891,264	3,019,167	2,994,107	0	0	0	0	0	0	13,275,208	5,885,371
423	МАТЕРИЈАЛИ И СИТЕН ИНВЕНТАР	2,480,515	1,540,309	308,320	308,317	20,000	3,150	0	0	0	0	2,808,835	1,851,776
424	ПОПРАВКИ И ТЕКОВНО ОДРЖУВАЊЕ	6,688,307	1,888,982	248,700	245,458	20,000	0	0	0	0	0	6,957,007	2,134,440
425	ДОГОВОРНИ УСЛУГИ	2,860,000	1,113,251	1,222,700	1,221,373	30,000	0	1,000,000	0	0	0	5,112,700	2,334,624
426	ДРУГИ ТЕКОВНИ РАСХОДИ	2,025,000	1,581,343	60,600	60,579	0	0	0	0	0	0	2,085,600	1,641,922
427	ПРИВРЕМЕНИ ВРАБОТУВАЊА	1,100,000	1,036,843	0	0	0	0	0	0	0	0	1,100,000	1,036,843
46	СУБВЕНЦИИ И ТРАНСФЕРИ	1,926,000	405,000	0	0	0	0	0	0	0	0	1,926,000	405,000
461	СУБВЕНЦИИ ЗА ЈАВНИ ПРЕТПРИЈАТИЈА	500,000	0	0	0	0	0	0	0	0	0	500,000	0
463	ТРАНСФЕРИ ДО НЕВЛАДИНИ ОРГАНИЗАЦИИ	740,000	330,000	0	0	0	0	0	0	0	0	740,000	330,000
464	РАЗНИ ТРАНСФЕРИ	686,000	75,000	0	0	0	0	0	0	0	0	686,000	75,000
47	СОЦИЈАЛНИ БЕНЕФИЦИИ	60,000	0	0	0	0	0	0	0	0	0	60,000	0
471	СОЦИЈАЛНИ НАДОМЕСТОЦИ	60,000	0	0	0	0	0	0	0	0	0	60,000	0
48	КАПИТАЛНИ РАСХОДИ	40,857,755	22,613,670	20,012	19,901	0	0	71,000,000	3,609,520	0	0	111,877,767	26,243,091
480	КУПУВАЊЕ НА ОПРЕМА И МАШИНИ	1,025,175	743,584	10,000	9,901	0	0	0	0	0	0	1,035,175	753,485
482	ДРУГИ ГРАДЕЖНИ ОБЈЕКТИ	33,987,580	19,657,311	0	0	0	0	66,000,000	643,300	0	0	99,987,580	20,300,611
483	КУПУВАЊЕ НА МЕБЕЛ	350,000	261,252	6,000	6,000	0	0	0	0	0	0	356,000	267,252
485	ВЛОЖУВАЊА И НЕФИНАНСИСКИ СРЕДСТВА	30,000	0	4,012	4,000	0	0	0	0	0	0	34,012	4,000
486	КУПУВАЊЕ НА ВОЗИЛА	5,465,000	1,951,523	0	0	0	0	5,000,000	2,966,220	0	0	10,465,000	4,917,743

Раздел Категорија Ставка	О П И С	Буџет за 2010		Расходи од дотации за 2010		Расходи од самофинансирачки активности за 2010		Расходи од донации за 2010		Расходи од кредити за 2010		Вкупно	
		Планирано	Реализирано	Планирано	Реализирано	Планирано	Реализирано	Планирано	Реализирано	Планирано	Реализирано	Планирано	Реализирано
106 БОСИЛОВО		39,111,160	29,889,125	55,686,806	55,607,784	3,980,000	1,193,730	4,263,727	4,164,986	0	0	103,041,693	90,855,625
40 ПЛАТИ, НАЕМНИНИ И НАДОМЕСТОЦИ ЗА ВРАБОТЕНИТЕ		9,367,650	8,895,039	51,742,000	51,705,871	0	0	20,793	20,793	0	0	61,130,443	60,621,703
401 ОСНОВНИ ПЛАТИ		5,807,800	5,560,044	37,695,530	37,673,867	0	0	0	0	0	0	43,503,330	43,233,911
402 ПРИДОНЕСИ ЗА СОЦИЈАЛНО ОСИГУРУВАЊЕ		2,059,850	1,994,277	14,046,470	14,032,004	0	0	0	0	0	0	16,106,320	16,026,281
404 НАДОМЕСТОЦИ		1,500,000	1,340,718	0	0	0	0	20,793	20,793	0	0	1,520,793	1,361,511
41 РЕЗЕРВИ И НЕДЕФИНИРАНИ РАСХОДИ		412,400	221,500	0	0	0	0	0	0	0	0	412,400	221,500
411 ФИНАНСИРАЊЕ НА НОВИ ПРОГРАМИ И ПОТПРОГРАМИ		30,000	0	0	0	0	0	0	0	0	0	30,000	0
412 ПОСТОЈАНА РЕЗЕРВА (НЕПРЕДВИДЛИВИ РАСХОДИ)		30,000	0	0	0	0	0	0	0	0	0	30,000	0
413 ТЕКОВНИ РЕЗЕРВИ (РАЗНОВИДНИ РАСХОДИ)		352,400	221,500	0	0	0	0	0	0	0	0	352,400	221,500
42 СТОКИ И УСЛУГИ		12,710,540	9,679,930	3,944,806	3,901,913	3,980,000	1,193,730	340,113	284,048	0	0	20,975,459	15,059,621
420 ПАТНИ И ДНЕВНИ РАСХОДИ		106,500	35,573	0	0	74,000	500	0	0	0	0	180,500	36,073
421 КОМУНАЛНИ УСЛУГИ, ГРЕЕЊЕ, КОМУНИКАЦИЈА И ТРАНСПОР		3,416,910	3,108,767	1,932,539	1,898,472	125,500	2,800	70,113	47,645	0	0	5,545,062	5,057,684
423 МАТЕРИЈАЛИ И СИТЕН ИНВЕНТАР		2,121,130	1,658,640	344,452	344,452	1,621,000	95,318	0	0	0	0	4,086,582	2,098,410
424 ПОПРАВКИ И ТЕКОВНО ОДРЖУВАЊЕ		4,870,000	3,269,495	311,144	309,509	306,000	10,712	200,000	180,000	0	0	5,687,144	3,769,716
425 ДОГОВОРНИ УСЛУГИ		1,075,000	629,338	1,356,671	1,349,480	1,853,500	1,084,400	20,000	7,824	0	0	4,305,171	3,071,042
426 ДРУГИ ТЕКОВНИ РАСХОДИ		901,000	763,387	0	0	0	0	50,000	48,579	0	0	951,000	811,966
427 ПРИВРЕМЕНИ ВРАБОТУВАЊА		220,000	214,730	0	0	0	0	0	0	0	0	220,000	214,730
46 СУБВЕНЦИИ И ТРАНСФЕРИ		1,494,000	1,113,602	0	0	0	0	0	0	0	0	1,494,000	1,113,602
461 СУБВЕНЦИИ ЗА ЈАВНИ ПРЕТПРИЈАТИЈА		250,000	250,000	0	0	0	0	0	0	0	0	250,000	250,000
463 ТРАНСФЕРИ ДО НЕВЛАДИНИ ОРГАНИЗАЦИИ		360,000	244,400	0	0	0	0	0	0	0	0	360,000	244,400
464 РАЗНИ ТРАНСФЕРИ		884,000	619,202	0	0	0	0	0	0	0	0	884,000	619,202
47 СОЦИЈАЛНИ БЕНЕФИЦИИ		40,000	22,000	0	0	0	0	0	0	0	0	40,000	22,000
471 СОЦИЈАЛНИ НАДОМЕСТОЦИ		40,000	22,000	0	0	0	0	0	0	0	0	40,000	22,000
48 КАПИТАЛНИ РАСХОДИ		15,086,570	9,957,054	0	0	0	0	3,902,821	3,860,145	0	0	18,989,391	13,817,199
480 КУПУВАЊЕ НА ОПРЕМА И МАШИНИ		655,880	222,000	0	0	0	0	1,072,821	1,030,149	0	0	1,728,701	1,252,149
482 ДРУГИ ГРАДЕЖНИ ОБЈЕКТИ		13,280,114	8,614,416	0	0	0	0	250,000	249,996	0	0	13,530,114	8,864,412
483 КУПУВАЊЕ НА МЕБЕЛ		90,000	60,062	0	0	0	0	0	0	0	0	90,000	60,062
486 КУПУВАЊЕ НА ВОЗИЛА		1,060,576	1,060,576	0	0	0	0	2,580,000	2,580,000	0	0	3,640,576	3,640,576

Раздел Категорија Ставка	О П И С	Буџет за 2010		Расходи од дотации за 2010		Расходи од самофинансирачки активности за 2010		Расходи од донации за 2010		Расходи од кредити за 2010		Вкупно	
		Планирано	Реализирано	Планирано	Реализирано	Планирано	Реализирано	Планирано	Реализирано	Планирано	Реализирано	Планирано	Реализирано
107	БРВЕНИЦА	45,297,402	34,654,345	68,448,771	68,417,893	20,000	1,800	0	0	0	0	113,766,173	103,074,038
40	ПЛАТИ, НАЕМНИНИ И НАДОМЕСТОЦИ ЗА ВРАБОТЕНИТЕ	11,418,891	10,906,023	59,833,002	59,824,579	0	0	0	0	0	0	71,251,893	70,730,602
401	ОСНОВНИ ПЛАТИ	6,348,667	6,091,958	43,597,486	43,590,564	0	0	0	0	0	0	49,946,153	49,682,522
402	ПРИДОНЕСИ ЗА СОЦИЈАЛНО ОСИГУРУВАЊЕ	2,190,224	2,109,936	16,235,516	16,234,015	0	0	0	0	0	0	18,425,740	18,343,951
404	НАДОМЕСТОЦИ	2,880,000	2,704,129	0	0	0	0	0	0	0	0	2,880,000	2,704,129
41	РЕЗЕРВИ И НЕДЕФИНИРАНИ РАСХОДИ	405,000	45,000	0	0	0	0	0	0	0	0	405,000	45,000
412	ПОСТОЈАНА РЕЗЕРВА (НЕПРЕДВИДЛИВИ РАСХОДИ)	200,000	0	0	0	0	0	0	0	0	0	200,000	0
413	ТЕКОВНИ РЕЗЕРВИ (РАЗНОВИДНИ РАСХОДИ)	205,000	45,000	0	0	0	0	0	0	0	0	205,000	45,000
42	СТОКИ И УСЛУГИ	15,469,941	13,554,156	8,615,769	8,593,314	20,000	1,800	0	0	0	0	24,105,710	22,149,270
420	ПАТНИ И ДНЕВНИ РАСХОДИ	368,000	352,274	0	0	0	0	0	0	0	0	368,000	352,274
421	КОМУНАЛНИ УСЛУГИ, ГРЕЕЊЕ, КОМУНИКАЦИЈА И ТРАНСПОР	7,675,000	6,671,016	2,222,462	2,219,128	0	0	0	0	0	0	9,897,462	8,890,144
423	МАТЕРИЈАЛИ И СИТЕН ИНВЕНТАР	545,000	526,490	832,870	831,816	20,000	1,800	0	0	0	0	1,397,870	1,360,106
424	ПОПРАВКИ И ТЕКОВНО ОДРЖУВАЊЕ	3,176,941	2,942,931	1,511,037	1,501,265	0	0	0	0	0	0	4,687,978	4,444,196
425	ДОГОВОРНИ УСЛУГИ	2,420,000	1,933,809	4,044,400	4,036,105	0	0	0	0	0	0	6,464,400	5,969,914
426	ДРУГИ ТЕКОВНИ РАСХОДИ	990,000	833,156	5,000	5,000	0	0	0	0	0	0	995,000	838,156
427	ПРИВРЕМЕНИ ВРАБОТУВАЊА	295,000	294,480	0	0	0	0	0	0	0	0	295,000	294,480
45	КАМАТИ	55,000	0	0	0	0	0	0	0	0	0	55,000	0
452	КАМАТНИ ПЛАЌАЊА КОН ДОМАШНИ КРЕДИТОРИ	55,000	0	0	0	0	0	0	0	0	0	55,000	0
46	СУБВЕНЦИИ И ТРАНСФЕРИ	357,000	183,036	0	0	0	0	0	0	0	0	357,000	183,036
463	ТРАНСФЕРИ ДО НЕВЛАДИНИ ОРГАНИЗАЦИИ	70,000	32,000	0	0	0	0	0	0	0	0	70,000	32,000
464	РАЗНИ ТРАНСФЕРИ	287,000	151,036	0	0	0	0	0	0	0	0	287,000	151,036
48	КАПИТАЛНИ РАСХОДИ	17,591,570	9,966,130	0	0	0	0	0	0	0	0	17,591,570	9,966,130
480	КУПУВАЊЕ НА ОПРЕМА И МАШИНИ	280,000	200,070	0	0	0	0	0	0	0	0	280,000	200,070
481	ГРАДЕЖНИ ОБЈЕКТИ	350,000	102,388	0	0	0	0	0	0	0	0	350,000	102,388
482	ДРУГИ ГРАДЕЖНИ ОБЈЕКТИ	16,441,570	9,184,127	0	0	0	0	0	0	0	0	16,441,570	9,184,127
483	КУПУВАЊЕ НА МЕБЕЛ	120,000	116,112	0	0	0	0	0	0	0	0	120,000	116,112
486	КУПУВАЊЕ НА ВОЗИЛА	400,000	363,433	0	0	0	0	0	0	0	0	400,000	363,433

Раздел Категорија Ставка	О П И С	Буџет за 2010		Расходи од дотации за 2010		Расходи од самофинансирачки активности за 2010		Расходи од донации за 2010		Расходи од кредити за 2010		Вкупно	
		Планирано	Реализирано	Планирано	Реализирано	Планирано	Реализирано	Планирано	Реализирано	Планирано	Реализирано	Планирано	Реализирано
108	ВАЛАНДОВО	61,584,000	35,689,778	97,865,570	96,608,018	6,503,000	3,935,263	4,850,000	4,410,200	0	0	170,802,570	140,643,259
40	ПЛАТИ, НАЕМНИНИ И НАДОМЕСТОЦИ ЗА ВРАБОТЕНИТЕ	12,759,300	11,638,818	68,680,526	67,575,868	0	0	0	0	0	0	81,439,826	79,214,686
401	ОСНОВНИ ПЛАТИ	7,665,050	7,108,418	49,739,140	49,064,858	0	0	0	0	0	0	57,404,190	56,173,276
402	ПРИДОНЕСИ ЗА СОЦИЈАЛНО ОСИГУРУВАЊЕ	2,811,050	2,562,380	18,941,386	18,511,010	0	0	0	0	0	0	21,752,436	21,073,390
404	НАДОМЕСТОЦИ	2,283,200	1,968,020	0	0	0	0	0	0	0	0	2,283,200	1,968,020
41	РЕЗЕРВИ И НЕДЕФИНИРАНИ РАСХОДИ	850,000	666,187	0	0	0	0	0	0	0	0	850,000	666,187
412	ПОСТОЈАНА РЕЗЕРВА (НЕПРЕДВИДЛИВИ РАСХОДИ)	750,000	636,187	0	0	0	0	0	0	0	0	750,000	636,187
413	ТЕКОВНИ РЕЗЕРВИ (РАЗНОВИДНИ РАСХОДИ)	100,000	30,000	0	0	0	0	0	0	0	0	100,000	30,000
42	СТОКИ И УСЛУГИ	15,164,700	9,187,312	27,396,674	27,272,678	6,303,000	3,781,494	550,000	252,900	0	0	49,414,374	40,494,384
420	ПАТНИ И ДНЕВНИ РАСХОДИ	328,300	98,898	447,000	369,190	241,000	89,526	0	0	0	0	1,016,300	557,614
421	КОМУНАЛНИ УСЛУГИ, ГРЕЕЊЕ, КОМУНИКАЦИЈА И ТРАНСПОР	6,368,400	4,510,992	7,995,199	7,970,772	637,600	317,793	0	0	0	0	15,001,199	12,799,557
423	МАТЕРИЈАЛИ И СИТЕН ИНВЕНТАР	2,140,000	1,206,026	2,908,649	2,902,125	3,545,600	2,420,587	0	0	0	0	8,594,249	6,528,738
424	ПОПРАВКИ И ТЕКОВНО ОДРЖУВАЊЕ	3,830,000	1,683,150	8,112,859	8,111,326	506,200	292,382	0	0	0	0	12,449,059	10,086,858
425	ДОГОВОРНИ УСЛУГИ	1,267,000	742,462	6,121,134	6,116,927	348,600	252,095	50,000	49,500	0	0	7,786,734	7,160,984
426	ДРУГИ ТЕКОВНИ РАСХОДИ	1,231,000	945,784	421,745	412,250	194,000	92,560	500,000	203,400	0	0	2,346,745	1,653,994
427	ПРИВРЕМЕНИ ВРАБОТУВАЊА	0	0	1,390,088	1,390,088	830,000	316,551	0	0	0	0	2,220,088	1,706,639
46	СУБВЕНЦИИ И ТРАНСФЕРИ	1,320,000	1,194,220	0	0	0	0	0	0	0	0	1,320,000	1,194,220
461	СУБВЕНЦИИ ЗА ЈАВНИ ПРЕТПРИЈАТИЈА	200,000	199,250	0	0	0	0	0	0	0	0	200,000	199,250
463	ТРАНСФЕРИ ДО НЕВЛАДИНИ ОРГАНИЗАЦИИ	880,000	776,146	0	0	0	0	0	0	0	0	880,000	776,146
464	РАЗНИ ТРАНСФЕРИ	240,000	218,824	0	0	0	0	0	0	0	0	240,000	218,824
47	СОЦИЈАЛНИ БЕНЕФИЦИИ	50,000	44,000	0	0	0	0	0	0	0	0	50,000	44,000
471	СОЦИЈАЛНИ НАДОМЕСТОЦИ	50,000	44,000	0	0	0	0	0	0	0	0	50,000	44,000
48	КАПИТАЛНИ РАСХОДИ	31,440,000	12,959,241	1,788,370	1,759,472	200,000	153,769	4,300,000	4,157,300	0	0	37,728,370	19,029,782
480	КУПУВАЊЕ НА ОПРЕМА И МАШИНИ	1,295,000	373,400	875,000	874,118	200,000	153,769	1,640,000	1,497,300	0	0	4,010,000	2,898,587
482	ДРУГИ ГРАДЕЖНИ ОБЈЕКТИ	27,595,000	10,258,641	818,370	790,764	0	0	0	0	0	0	28,413,370	11,049,405
485	ВЛОЖУВАЊА И НЕФИНАНСИСКИ СРЕДСТВА	0	0	95,000	94,590	0	0	0	0	0	0	95,000	94,590
486	КУПУВАЊЕ НА ВОЗИЛА	2,550,000	2,327,200	0	0	0	0	2,660,000	2,660,000	0	0	5,210,000	4,987,200

Раздел Категорија Ставка	О П И С	Буџет за 2010		Расходи од дотации за 2010		Расходи од самофинансирачки активности за 2010		Расходи од донации за 2010		Расходи од кредити за 2010		Вкупно	
		Планирано	Реализирано	Планирано	Реализирано	Планирано	Реализирано	Планирано	Реализирано	Планирано	Реализирано	Планирано	Реализирано
109	ВАСИЛЕВО	52,251,230	44,919,945	47,545,813	47,460,463	1,975,242	1,248,314	293,896	207,936	0	0	102,066,181	93,836,658
40	ПЛАТИ, НАЕМНИНИ И НАДОМЕСТОЦИ ЗА ВРАБОТЕНИТЕ	10,703,676	9,635,740	39,392,033	39,384,098	0	0	0	0	0	0	50,095,709	49,019,838
401	ОСНОВНИ ПЛАТИ	6,398,676	5,792,974	28,694,518	28,688,726	0	0	0	0	0	0	35,093,194	34,481,700
402	ПРИДОНЕСИ ЗА СОЦИЈАЛНО ОСИГУРУВАЊЕ	2,155,000	2,069,498	10,697,515	10,695,372	0	0	0	0	0	0	12,852,515	12,764,870
404	НАДОМЕСТОЦИ	2,150,000	1,773,268	0	0	0	0	0	0	0	0	2,150,000	1,773,268
41	РЕЗЕРВИ И НЕДЕФИНИРАНИ РАСХОДИ	50,000	28,800	0	0	0	0	0	0	0	0	50,000	28,800
413	ТЕКОВНИ РЕЗЕРВИ (РАЗНОВИДНИ РАСХОДИ)	50,000	28,800	0	0	0	0	0	0	0	0	50,000	28,800
42	СТОКИ И УСЛУГИ	16,523,554	13,519,765	8,036,186	7,958,771	1,845,242	1,248,314	293,896	207,936	0	0	26,698,878	22,934,786
420	ПАТНИ И ДНЕВНИ РАСХОДИ	240,150	143,707	0	0	150,000	47,529	128,896	77,139	0	0	519,046	268,375
421	КОМУНАЛНИ УСЛУГИ, ГРЕЕЊЕ, КОМУНИКАЦИЈА И ТРАНСПОР	5,151,000	4,332,020	1,372,793	1,372,793	100,000	2,545	0	0	0	0	6,623,793	5,707,358
423	МАТЕРИЈАЛИ И СИТЕН ИНВЕНТАР	2,090,000	1,568,478	960,267	960,267	800,000	521,194	45,000	45,000	0	0	3,895,267	3,094,939
424	ПОПРАВКИ И ТЕКОВНО ОДРЖУВАЊЕ	5,230,000	4,666,663	422,722	422,722	100,000	12,150	0	0	0	0	5,752,722	5,101,535
425	ДОГОВОРНИ УСЛУГИ	1,255,000	652,513	5,280,404	5,202,989	665,242	664,896	89,000	55,127	0	0	7,289,646	6,575,525
426	ДРУГИ ТЕКОВНИ РАСХОДИ	1,585,464	1,294,600	0	0	30,000	0	31,000	30,670	0	0	1,646,464	1,325,270
427	ПРИВРЕМЕНИ ВРАБОТУВАЊА	971,940	861,784	0	0	0	0	0	0	0	0	971,940	861,784
46	СУБВЕНЦИИ И ТРАНСФЕРИ	1,840,000	1,485,583	0	0	20,000	0	0	0	0	0	1,860,000	1,485,583
461	СУБВЕНЦИИ ЗА ЈАВНИ ПРЕТПРИЈАТИЈА	630,000	610,000	0	0	0	0	0	0	0	0	630,000	610,000
463	ТРАНСФЕРИ ДО НЕВЛАДИНИ ОРГАНИЗАЦИИ	880,000	640,720	0	0	0	0	0	0	0	0	880,000	640,720
464	РАЗНИ ТРАНСФЕРИ	330,000	234,863	0	0	20,000	0	0	0	0	0	350,000	234,863
47	СОЦИЈАЛНИ БЕНЕФИЦИИ	200,000	174,388	0	0	0	0	0	0	0	0	200,000	174,388
471	СОЦИЈАЛНИ НАДОМЕСТОЦИ	200,000	174,388	0	0	0	0	0	0	0	0	200,000	174,388
48	КАПИТАЛНИ РАСХОДИ	22,934,000	20,075,669	117,594	117,594	110,000	0	0	0	0	0	23,161,594	20,193,263
480	КУПУВАЊЕ НА ОПРЕМА И МАШИНИ	100,000	44,421	0	0	0	0	0	0	0	0	100,000	44,421
481	ГРАДЕЖНИ ОБЈЕКТИ	250,000	227,466	0	0	0	0	0	0	0	0	250,000	227,466
482	ДРУГИ ГРАДЕЖНИ ОБЈЕКТИ	20,584,000	18,293,682	117,594	117,594	110,000	0	0	0	0	0	20,811,594	18,411,276
485	ВЛОЖУВАЊА И НЕФИНАНСИСКИ СРЕДСТВА	2,000,000	1,510,100	0	0	0	0	0	0	0	0	2,000,000	1,510,100

Раздел Категорија Ставка	О П И С	Буџет за 2010		Расходи од дотации за 2010		Расходи од самофинансирачки активности за 2010		Расходи од донации за 2010		Расходи од кредити за 2010		Вкупно	
		Планирано	Реализирано	Планирано	Реализирано	Планирано	Реализирано	Планирано	Реализирано	Планирано	Реализирано	Планирано	Реализирано
110	ВЕВЧАНИ	27,882,309	11,600,008	13,306,799	12,515,756	0	0	0	0	0	0	41,189,108	24,115,764
40	ПЛАТИ, НАЕМНИНИ И НАДОМЕСТОЦИ ЗА ВРАБОТЕНИТЕ	4,799,432	3,848,753	12,739,497	12,015,042	0	0	0	0	0	0	17,538,929	15,863,795
401	ОСНОВНИ ПЛАТИ	3,262,600	2,794,684	9,283,988	8,752,400	0	0	0	0	0	0	12,546,588	11,547,084
402	ПРИДОНЕСИ ЗА СОЦИЈАЛНО ОСИГУРУВАЊЕ	1,406,832	1,040,989	3,455,509	3,262,642	0	0	0	0	0	0	4,862,341	4,303,631
404	НАДОМЕСТОЦИ	130,000	13,080	0	0	0	0	0	0	0	0	130,000	13,080
41	РЕЗЕРВИ И НЕДЕФИНИРАНИ РАСХОДИ	600,000	68,000	0	0	0	0	0	0	0	0	600,000	68,000
412	ПОСТОЈАНА РЕЗЕРВА (НЕПРЕДВИДЛИВИ РАСХОДИ)	300,000	63,000	0	0	0	0	0	0	0	0	300,000	63,000
413	ТЕКОВНИ РЕЗЕРВИ (РАЗНОВИДНИ РАСХОДИ)	300,000	5,000	0	0	0	0	0	0	0	0	300,000	5,000
42	СТОКИ И УСЛУГИ	13,743,635	6,295,079	567,302	500,714	0	0	0	0	0	0	14,310,937	6,795,793
420	ПАТНИ И ДНЕВНИ РАСХОДИ	129,000	68,471	0	0	0	0	0	0	0	0	129,000	68,471
421	КОМУНАЛНИ УСЛУГИ, ГРЕЕЊЕ, КОМУНИКАЦИЈА И ТРАНСПОР	4,255,000	2,326,707	381,010	331,203	0	0	0	0	0	0	4,636,010	2,657,910
423	МАТЕРИЈАЛИ И СИТЕН ИНВЕНТАР	1,713,135	545,028	131,632	131,586	0	0	0	0	0	0	1,844,767	676,614
424	ПОПРАВКИ И ТЕКОВНО ОДРЖУВАЊЕ	865,000	494,328	9,760	9,760	0	0	0	0	0	0	874,760	504,088
425	ДОГОВОРНИ УСЛУГИ	2,159,500	888,392	12,100	5,365	0	0	0	0	0	0	2,171,600	893,757
426	ДРУГИ ТЕКОВНИ РАСХОДИ	4,562,000	1,972,153	32,800	22,800	0	0	0	0	0	0	4,594,800	1,994,953
427	ПРИВРЕМЕНИ ВРАБОТУВАЊА	60,000	0	0	0	0	0	0	0	0	0	60,000	0
46	СУБВЕНЦИИ И ТРАНСФЕРИ	1,135,000	85,088	0	0	0	0	0	0	0	0	1,135,000	85,088
463	ТРАНСФЕРИ ДО НЕВЛАДИНИ ОРГАНИЗАЦИИ	50,000	0	0	0	0	0	0	0	0	0	50,000	0
464	РАЗНИ ТРАНСФЕРИ	1,085,000	85,088	0	0	0	0	0	0	0	0	1,085,000	85,088
48	КАПИТАЛНИ РАСХОДИ	7,604,242	1,303,088	0	0	0	0	0	0	0	0	7,604,242	1,303,088
480	КУПУВАЊЕ НА ОПРЕМА И МАШИНИ	100,000	44,815	0	0	0	0	0	0	0	0	100,000	44,815
482	ДРУГИ ГРАДЕЖНИ ОБЈЕКТИ	7,227,294	1,211,617	0	0	0	0	0	0	0	0	7,227,294	1,211,617
483	КУПУВАЊЕ НА МЕБЕЛ	30,000	23,400	0	0	0	0	0	0	0	0	30,000	23,400
485	ВЛОЖУВАЊА И НЕФИНАНСИСКИ СРЕДСТВА	230,000	6,308	0	0	0	0	0	0	0	0	230,000	6,308
486	КУПУВАЊЕ НА ВОЗИЛА	16,948	16,948	0	0	0	0	0	0	0	0	16,948	16,948

Раздел Категорија Ставка	О П И С	Буџет за 2010		Расходи од дотации за 2010		Расходи од самофинансирачки активности за 2010		Расходи од донации за 2010		Расходи од кредити за 2010		Вкупно	
		Планирано	Реализирано	Планирано	Реализирано	Планирано	Реализирано	Планирано	Реализирано	Планирано	Реализирано	Планирано	Реализирано
111	ВЕЛЕС	202,519,682	162,208,040	363,586,444	356,279,210	50,074,229	27,379,722	1,640,881	1,381,500	0	0	617,821,236	547,248,472
40	ПЛАТИ, НАЕМНИНИ И НАДОМЕСТОЦИ ЗА ВРАБОТЕНИТЕ	28,091,510	25,665,197	301,194,481	300,183,165	0	0	21,891	0	0	0	329,307,882	325,848,362
401	ОСНОВНИ ПЛАТИ	18,011,510	16,214,177	219,111,303	218,318,134	0	0	21,891	0	0	0	237,144,704	234,532,311
402	ПРИДОНЕСИ ЗА СОЦИЈАЛНО ОСИГУРУВАЊЕ	6,280,000	5,714,055	82,083,178	81,865,031	0	0	0	0	0	0	88,363,178	87,579,086
404	НАДОМЕСТОЦИ	3,800,000	3,736,965	0	0	0	0	0	0	0	0	3,800,000	3,736,965
41	РЕЗЕРВИ И НЕДЕФИНИРАНИ РАСХОДИ	1,350,000	541,089	0	0	0	0	0	0	0	0	1,350,000	541,089
413	ТЕКОВНИ РЕЗЕРВИ (РАЗНОВИДНИ РАСХОДИ)	1,350,000	541,089	0	0	0	0	0	0	0	0	1,350,000	541,089
42	СТОКИ И УСЛУГИ	93,420,121	73,944,839	57,105,342	52,008,599	46,944,229	26,174,543	218,990	0	0	0	197,688,682	152,127,981
420	ПАТНИ И ДНЕВНИ РАСХОДИ	2,157,000	1,535,069	50,000	21,165	860,200	263,090	0	0	0	0	3,067,200	1,819,324
421	КОМУНАЛНИ УСЛУГИ, ГРЕЕЊЕ, КОМУНИКАЦИЈА И ТРАНСПОР	20,830,332	19,889,804	23,897,412	20,550,259	4,380,862	1,618,325	0	0	0	0	49,108,606	42,058,388
423	МАТЕРИЈАЛИ И СИТЕН ИНВЕНТАР	4,862,500	4,474,577	2,939,542	2,608,622	20,635,463	14,651,702	0	0	0	0	28,437,505	21,734,901
424	ПОПРАВКИ И ТЕКОВНО ОДРЖУВАЊЕ	45,005,540	33,737,089	5,695,389	5,127,466	3,453,904	963,409	0	0	0	0	54,154,833	39,827,964
425	ДОГОВОРНИ УСЛУГИ	11,367,400	6,829,204	22,137,157	21,469,295	16,335,800	7,976,449	218,990	0	0	0	50,059,347	36,274,948
426	ДРУГИ ТЕКОВНИ РАСХОДИ	8,537,349	6,925,387	539,526	499,520	1,278,000	701,568	0	0	0	0	10,354,875	8,126,475
427	ПРИВРЕМЕНИ ВРАБОТУВАЊА	660,000	553,709	1,846,316	1,732,272	0	0	0	0	0	0	2,506,316	2,285,981
46	СУБВЕНЦИИ И ТРАНСФЕРИ	15,628,208	12,399,918	600,000	600,000	0	0	1,400,000	1,381,500	0	0	17,628,208	14,381,418
463	ТРАНСФЕРИ ДО НЕВЛАДИНИ ОРГАНИЗАЦИИ	4,530,000	3,444,300	0	0	0	0	0	0	0	0	4,530,000	3,444,300
464	РАЗНИ ТРАНСФЕРИ	11,098,208	8,955,618	600,000	600,000	0	0	1,400,000	1,381,500	0	0	13,098,208	10,937,118
47	СОЦИЈАЛНИ БЕНЕФИЦИИ	590,000	328,535	0	0	0	0	0	0	0	0	590,000	328,535
471	СОЦИЈАЛНИ НАДОМЕСТОЦИ	590,000	328,535	0	0	0	0	0	0	0	0	590,000	328,535
48	КАПИТАЛНИ РАСХОДИ	63,439,843	49,328,462	4,686,621	3,487,446	3,130,000	1,205,179	0	0	0	0	71,256,464	54,021,087
480	КУПУВАЊЕ НА ОПРЕМА И МАШИНИ	5,330,000	3,113,335	239,000	139,000	1,740,000	753,646	0	0	0	0	7,309,000	4,005,981
482	ДРУГИ ГРАДЕЖНИ ОБЈЕКТИ	53,529,843	42,325,041	3,604,787	2,507,796	600,000	298,208	0	0	0	0	57,734,630	45,131,045
483	КУПУВАЊЕ НА МЕБЕЛ	250,000	177,192	301,386	301,000	570,000	133,100	0	0	0	0	1,121,386	611,292
485	ВЛОЖУВАЊА И НЕФИНАНСИСКИ СРЕДСТВА	4,330,000	3,712,894	541,448	539,650	220,000	20,225	0	0	0	0	5,091,448	4,272,769

Раздел Категорија Ставка	О П И С	Буџет за 2010		Расходи од дотации за 2010		Расходи од самофинансирачки активности за 2010		Расходи од донации за 2010		Расходи од кредити за 2010		Вкупно	
		Планирано	Реализирано	Планирано	Реализирано	Планирано	Реализирано	Планирано	Реализирано	Планирано	Реализирано	Планирано	Реализирано
112	ВИНИЦА	60,627,300	51,703,598	27,238,200	26,492,749	8,834,500	5,946,079	0	0	0	0	96,700,000	84,142,426
40	ПЛАТИ, НАЕМНИНИ И НАДОМЕСТОЦИ ЗА ВРАБОТЕНИТЕ	20,077,300	16,424,808	3,800,000	3,690,032	0	0	0	0	0	0	23,877,300	20,114,840
401	ОСНОВНИ ПЛАТИ	13,300,300	11,184,676	2,600,000	2,573,279	0	0	0	0	0	0	15,900,300	13,757,955
402	ПРИДОНЕСИ ЗА СОЦИЈАЛНО ОСИГУРУВАЊЕ	5,357,000	4,122,012	1,200,000	1,116,753	0	0	0	0	0	0	6,557,000	5,238,765
404	НАДОМЕСТОЦИ	1,420,000	1,118,120	0	0	0	0	0	0	0	0	1,420,000	1,118,120
41	РЕЗЕРВИ И НЕДЕФИНИРАНИ РАСХОДИ	450,000	304,669	0	0	0	0	0	0	0	0	450,000	304,669
412	ПОСТОЈАНА РЕЗЕРВА (НЕПРЕДВИДЛИВИ РАСХОДИ)	50,000	0	0	0	0	0	0	0	0	0	50,000	0
413	ТЕКОВНИ РЕЗЕРВИ (РАЗНОВИДНИ РАСХОДИ)	400,000	304,669	0	0	0	0	0	0	0	0	400,000	304,669
42	СТОКИ И УСЛУГИ	23,065,000	18,874,248	21,728,190	21,098,413	8,699,500	5,912,431	0	0	0	0	53,492,690	45,885,092
420	ПАТНИ И ДНЕВНИ РАСХОДИ	174,000	133,782	158,000	137,620	199,000	138,309	0	0	0	0	531,000	409,711
421	КОМУНАЛНИ УСЛУГИ, ГРЕЕЊЕ, КОМУНИКАЦИЈА И ТРАНСПОР	8,399,500	7,044,673	8,188,468	7,633,055	692,000	579,134	0	0	0	0	17,279,968	15,256,862
423	МАТЕРИЈАЛИ И СИТЕН ИНВЕНТАР	1,106,000	1,037,423	2,270,695	2,269,599	5,270,500	3,317,641	0	0	0	0	8,647,195	6,624,663
424	ПОПРАВКИ И ТЕКОВНО ОДРЖУВАЊЕ	3,721,000	2,772,344	1,591,617	1,590,115	630,000	357,861	0	0	0	0	5,942,617	4,720,320
425	ДОГОВОРНИ УСЛУГИ	3,259,200	2,064,320	9,335,800	9,298,282	1,679,000	1,388,949	0	0	0	0	14,274,000	12,751,551
426	ДРУГИ ТЕКОВНИ РАСХОДИ	3,411,000	2,928,128	183,610	169,742	229,000	130,537	0	0	0	0	3,823,610	3,228,407
427	ПРИВРЕМЕНИ ВРАБОТУВАЊА	2,994,300	2,893,578	0	0	0	0	0	0	0	0	2,994,300	2,893,578
46	СУБВЕНЦИИ И ТРАНСФЕРИ	2,960,000	2,658,447	0	0	5,000	0	0	0	0	0	2,965,000	2,658,447
461	СУБВЕНЦИИ ЗА ЈАВНИ ПРЕТПРИЈАТИЈА	700,000	652,629	0	0	0	0	0	0	0	0	700,000	652,629
463	ТРАНСФЕРИ ДО НЕВЛАДИНИ ОРГАНИЗАЦИИ	1,060,000	805,818	0	0	0	0	0	0	0	0	1,060,000	805,818
464	РАЗНИ ТРАНСФЕРИ	1,200,000	1,200,000	0	0	5,000	0	0	0	0	0	1,205,000	1,200,000
47	СОЦИЈАЛНИ БЕНЕФИЦИИ	250,000	249,000	0	0	0	0	0	0	0	0	250,000	249,000
471	СОЦИЈАЛНИ НАДОМЕСТОЦИ	250,000	249,000	0	0	0	0	0	0	0	0	250,000	249,000
48	КАПИТАЛНИ РАСХОДИ	13,825,000	13,192,426	1,710,010	1,704,304	130,000	33,648	0	0	0	0	15,665,010	14,930,378
480	КУПУВАЊЕ НА ОПРЕМА И МАШИНИ	463,000	79,956	530,290	530,284	70,000	20,000	0	0	0	0	1,063,290	630,240
482	ДРУГИ ГРАДЕЖНИ ОБЈЕКТИ	12,720,000	12,489,870	0	0	0	0	0	0	0	0	12,720,000	12,489,870
483	КУПУВАЊЕ НА МЕБЕЛ	20,000	7,100	347,000	341,300	30,000	10,000	0	0	0	0	397,000	358,400
485	ВЛОЖУВАЊА И НЕФИНАНСИСКИ СРЕДСТВА	0	0	190,000	190,000	30,000	3,648	0	0	0	0	220,000	193,648
486	КУПУВАЊЕ НА ВОЗИЛА	622,000	615,500	642,720	642,720	0	0	0	0	0	0	1,264,720	1,258,220

Раздел Категорија Ставка	О П И С	Буџет за 2010		Расходи од дотации за 2010		Расходи од самофинансирачки активности за 2010		Расходи од донации за 2010		Расходи од кредити за 2010		Вкупно	
		Планирано	Реализирано	Планирано	Реализирано	Планирано	Реализирано	Планирано	Реализирано	Планирано	Реализирано	Планирано	Реализирано
113	ВРАНЕШТИЦА	17,469,600	8,429,267	0	0	0	0	0	0	0	0	17,469,600	8,429,267
40	ПЛАТИ, НАЕМНИНИ И НАДОМЕСТОЦИ ЗА ВРАБОТЕНИТЕ	6,137,510	5,136,280	0	0	0	0	0	0	0	0	6,137,510	5,136,280
401	ОСНОВНИ ПЛАТИ	3,285,710	3,178,744	0	0	0	0	0	0	0	0	3,285,710	3,178,744
402	ПРИДОНЕСИ ЗА СОЦИЈАЛНО ОСИГУРУВАЊЕ	1,312,700	1,170,466	0	0	0	0	0	0	0	0	1,312,700	1,170,466
404	НАДОМЕСТОЦИ	1,539,100	787,070	0	0	0	0	0	0	0	0	1,539,100	787,070
41	РЕЗЕРВИ И НЕДЕФИНИРАНИ РАСХОДИ	500,000	10,000	0	0	0	0	0	0	0	0	500,000	10,000
412	ПОСТОЈАНА РЕЗЕРВА (НЕПРЕДВИДЛИВИ РАСХОДИ)	250,000	10,000	0	0	0	0	0	0	0	0	250,000	10,000
413	ТЕКОВНИ РЕЗЕРВИ (РАЗНОВИДНИ РАСХОДИ)	250,000	0	0	0	0	0	0	0	0	0	250,000	0
42	СТОКИ И УСЛУГИ	3,604,000	1,807,913	0	0	0	0	0	0	0	0	3,604,000	1,807,913
420	ПАТНИ И ДНЕВНИ РАСХОДИ	219,000	31,160	0	0	0	0	0	0	0	0	219,000	31,160
421	КОМУНАЛНИ УСЛУГИ, ГРЕЕЊЕ, КОМУНИКАЦИЈА И ТРАНСПОР	1,175,000	606,861	0	0	0	0	0	0	0	0	1,175,000	606,861
423	МАТЕРИЈАЛИ И СИТЕН ИНВЕНТАР	85,000	68,000	0	0	0	0	0	0	0	0	85,000	68,000
424	ПОПРАВКИ И ТЕКОВНО ОДРЖУВАЊЕ	1,200,000	768,354	0	0	0	0	0	0	0	0	1,200,000	768,354
425	ДОГОВОРНИ УСЛУГИ	705,000	304,157	0	0	0	0	0	0	0	0	705,000	304,157
426	ДРУГИ ТЕКОВНИ РАСХОДИ	220,000	29,381	0	0	0	0	0	0	0	0	220,000	29,381
46	СУБВЕНЦИИ И ТРАНСФЕРИ	100,000	0	0	0	0	0	0	0	0	0	100,000	0
463	ТРАНСФЕРИ ДО НЕВЛАДИНИ ОРГАНИЗАЦИИ	100,000	0	0	0	0	0	0	0	0	0	100,000	0
48	КАПИТАЛНИ РАСХОДИ	7,128,090	1,475,074	0	0	0	0	0	0	0	0	7,128,090	1,475,074
480	КУПУВАЊЕ НА ОПРЕМА И МАШИНИ	60,000	0	0	0	0	0	0	0	0	0	60,000	0
482	ДРУГИ ГРАДЕЖНИ ОБЈЕКТИ	6,808,090	1,260,036	0	0	0	0	0	0	0	0	6,808,090	1,260,036
483	КУПУВАЊЕ НА МЕБЕЛ	30,000	0	0	0	0	0	0	0	0	0	30,000	0
486	КУПУВАЊЕ НА ВОЗИЛА	230,000	215,038	0	0	0	0	0	0	0	0	230,000	215,038

Раздел Категорија Ставка	О П И С	Буџет за 2010		Расходи од дотации за 2010		Расходи од самофинансирачки активности за 2010		Расходи од донации за 2010		Расходи од кредити за 2010		Вкупно	
		Планирано	Реализирано	Планирано	Реализирано	Планирано	Реализирано	Планирано	Реализирано	Планирано	Реализирано	Планирано	Реализирано
114	ВРАПЧИШТЕ	85,922,841	46,326,991	11,947,728	11,244,514	0	0	0	0	0	0	97,870,569	57,571,505
40	ПЛАТИ, НАЕМНИНИ И НАДОМЕСТОЦИ ЗА ВРАБОТЕНИТЕ	21,883,819	17,846,490	0	0	0	0	0	0	0	0	21,883,819	17,846,490
401	ОСНОВНИ ПЛАТИ	13,624,010	11,861,611	0	0	0	0	0	0	0	0	13,624,010	11,861,611
402	ПРИДОНЕСИ ЗА СОЦИЈАЛНО ОСИГУРУВАЊЕ	5,259,809	4,323,707	0	0	0	0	0	0	0	0	5,259,809	4,323,707
404	НАДОМЕСТОЦИ	3,000,000	1,661,172	0	0	0	0	0	0	0	0	3,000,000	1,661,172
41	РЕЗЕРВИ И НЕДЕФИНИРАНИ РАСХОДИ	700,000	0	0	0	0	0	0	0	0	0	700,000	0
412	ПОСТОЈАНА РЕЗЕРВА (НЕПРЕДВИДЛИВИ РАСХОДИ)	200,000	0	0	0	0	0	0	0	0	0	200,000	0
413	ТЕКОВНИ РЕЗЕРВИ (РАЗНОВИДНИ РАСХОДИ)	500,000	0	0	0	0	0	0	0	0	0	500,000	0
42	СТОКИ И УСЛУГИ	25,125,500	8,604,672	11,829,728	11,143,114	0	0	0	0	0	0	36,955,228	19,747,786
420	ПАТНИ И ДНЕВНИ РАСХОДИ	1,340,000	82,467	156,246	89,340	0	0	0	0	0	0	1,496,246	171,807
421	КОМУНАЛНИ УСЛУГИ, ГРЕЕЊЕ, КОМУНИКАЦИЈА И ТРАНСПОР	7,881,500	3,415,333	6,945,421	6,789,363	0	0	0	0	0	0	14,826,921	10,204,696
423	МАТЕРИЈАЛИ И СИТЕН ИНВЕНТАР	2,480,000	1,054,030	1,973,307	1,759,366	0	0	0	0	0	0	4,453,307	2,813,396
424	ПОПРАВКИ И ТЕКОВНО ОДРЖУВАЊЕ	3,170,000	1,655,189	1,747,613	1,561,923	0	0	0	0	0	0	4,917,613	3,217,112
425	ДОГОВОРНИ УСЛУГИ	8,379,000	1,673,397	747,000	705,522	0	0	0	0	0	0	9,126,000	2,378,919
426	ДРУГИ ТЕКОВНИ РАСХОДИ	1,875,000	724,256	260,141	237,600	0	0	0	0	0	0	2,135,141	961,856
46	СУБВЕНЦИИ И ТРАНСФЕРИ	20,413,793	11,170,676	0	0	0	0	0	0	0	0	20,413,793	11,170,676
461	СУБВЕНЦИИ ЗА ЈАВНИ ПРЕТПРИЈАТИЈА	1,000,000	652,230	0	0	0	0	0	0	0	0	1,000,000	652,230
463	ТРАНСФЕРИ ДО НЕВЛАДИНИ ОРГАНИЗАЦИИ	560,000	73,000	0	0	0	0	0	0	0	0	560,000	73,000
464	РАЗНИ ТРАНСФЕРИ	18,853,793	10,445,446	0	0	0	0	0	0	0	0	18,853,793	10,445,446
47	СОЦИЈАЛНИ БЕНЕФИЦИИ	400,000	92,000	0	0	0	0	0	0	0	0	400,000	92,000
471	СОЦИЈАЛНИ НАДОМЕСТОЦИ	400,000	92,000	0	0	0	0	0	0	0	0	400,000	92,000
48	КАПИТАЛНИ РАСХОДИ	17,399,729	8,613,153	118,000	101,400	0	0	0	0	0	0	17,517,729	8,714,553
480	КУПУВАЊЕ НА ОПРЕМА И МАШИНИ	300,000	8,600	94,000	77,800	0	0	0	0	0	0	394,000	86,400
482	ДРУГИ ГРАДЕЖНИ ОБЈЕКТИ	16,249,729	7,986,325	0	0	0	0	0	0	0	0	16,249,729	7,986,325
483	КУПУВАЊЕ НА МЕБЕЛ	0	0	24,000	23,600	0	0	0	0	0	0	24,000	23,600
485	ВЛОЖУВАЊА И НЕФИНАНСИСКИ СРЕДСТВА	100,000	0	0	0	0	0	0	0	0	0	100,000	0
486	КУПУВАЊЕ НА ВОЗИЛА	750,000	618,228	0	0	0	0	0	0	0	0	750,000	618,228

Раздел Категорија Ставка	О П И С	Буџет за 2010		Расходи од дотации за 2010		Расходи од самофинансирачки активности за 2010		Расходи од донации за 2010		Расходи од кредити за 2010		Вкупно	
		Планирано	Реализирано	Планирано	Реализирано	Планирано	Реализирано	Планирано	Реализирано	Планирано	Реализирано	Планирано	Реализирано
115	ГЕВГЕЛИЈА	173,413,746	100,923,990	173,987,641	164,774,641	15,061,871	10,132,873	1,762,509	1,217,509	0	0	364,225,767	277,049,013
40	ПЛАТИ, НАЕМНИНИ И НАДОМЕСТОЦИ ЗА ВРАБОТЕНИТЕ	28,695,500	24,830,246	125,374,967	121,035,106	20,000	0	0	0	0	0	154,090,467	145,865,352
401	ОСНОВНИ ПЛАТИ	16,595,000	15,505,291	90,284,969	87,930,050	0	0	0	0	0	0	106,879,969	103,435,341
402	ПРИДОНЕСИ ЗА СОЦИЈАЛНО ОСИГУРУВАЊЕ	6,248,000	5,619,107	35,089,998	33,105,056	20,000	0	0	0	0	0	41,357,998	38,724,163
404	НАДОМЕСТОЦИ	5,852,500	3,705,848	0	0	0	0	0	0	0	0	5,852,500	3,705,848
41	РЕЗЕРВИ И НЕДЕФИНИРАНИ РАСХОДИ	1,500,000	60,000	0	0	0	0	0	0	0	0	1,500,000	60,000
412	ПОСТОЈАНА РЕЗЕРВА (НЕПРЕДВИДЛИВИ РАСХОДИ)	1,000,000	0	0	0	0	0	0	0	0	0	1,000,000	0
413	ТЕКОВНИ РЕЗЕРВИ (РАЗНОВИДНИ РАСХОДИ)	500,000	60,000	0	0	0	0	0	0	0	0	500,000	60,000
42	СТОКИ И УСЛУГИ	53,855,943	34,316,186	30,936,155	27,544,177	13,797,571	9,899,240	1,201,360	736,360	0	0	99,791,029	72,495,963
420	ПАТНИ И ДНЕВНИ РАСХОДИ	624,400	269,215	296,674	170,038	157,000	95,342	10,013	10,013	0	0	1,088,087	544,608
421	КОМУНАЛНИ УСЛУГИ, ГРЕЕЊЕ, КОМУНИКАЦИЈА И ТРАНСПОР	21,660,417	16,607,906	14,643,016	14,211,715	781,100	479,235	23,000	0	0	0	37,107,533	31,298,856
423	МАТЕРИЈАЛИ И СИТЕН ИНВЕНТАР	6,208,743	3,969,318	2,586,610	1,942,183	9,399,534	7,319,293	40,000	0	0	0	18,234,887	13,230,794
424	ПОПРАВКИ И ТЕКОВНО ОДРЖУВАЊЕ	9,772,000	4,446,410	2,897,418	2,414,230	1,783,737	686,312	111,170	61,170	0	0	14,564,325	7,608,122
425	ДОГОВОРНИ УСЛУГИ	8,774,383	5,070,433	10,221,437	8,625,814	1,434,200	1,159,356	724,864	472,864	0	0	21,154,884	15,328,467
426	ДРУГИ ТЕКОВНИ РАСХОДИ	6,516,000	3,952,904	291,000	180,197	242,000	159,702	292,313	192,313	0	0	7,341,313	4,485,116
427	ПРИВРЕМЕНИ ВРАБОТУВАЊА	300,000	0	0	0	0	0	0	0	0	0	300,000	0
46	СУБВЕНЦИИ И ТРАНСФЕРИ	15,415,600	10,448,479	759,334	713,134	165,000	41,857	0	0	0	0	16,339,934	11,203,470
463	ТРАНСФЕРИ ДО НЕВЛАДИНИ ОРГАНИЗАЦИИ	5,615,000	3,460,000	0	0	0	0	0	0	0	0	5,615,000	3,460,000
464	РАЗНИ ТРАНСФЕРИ	9,800,600	6,988,479	759,334	713,134	165,000	41,857	0	0	0	0	10,724,934	7,743,470
48	КАПИТАЛНИ РАСХОДИ	73,946,703	31,269,079	16,917,185	15,482,224	1,079,300	191,776	561,149	481,149	0	0	92,504,337	47,424,228
480	КУПУВАЊЕ НА ОПРЕМА И МАШИНИ	1,851,000	1,230,280	1,089,273	891,501	962,800	165,189	480,563	400,563	0	0	4,383,636	2,687,533
481	ГРАДЕЖНИ ОБЈЕКТИ	8,191,903	1,700,029	3,078,499	2,950,110	0	0	0	0	0	0	11,270,402	4,650,139
482	ДРУГИ ГРАДЕЖНИ ОБЈЕКТИ	57,678,800	27,454,153	11,839,946	11,175,559	0	0	0	0	0	0	69,518,746	38,629,712
483	КУПУВАЊЕ НА МЕБЕЛ	555,000	401,467	743,267	310,664	66,500	14,900	0	0	0	0	1,364,767	727,031
485	ВЛОЖУВАЊА И НЕФИНАНСИСКИ СРЕДСТВА	4,270,000	483,150	166,200	154,390	50,000	11,687	80,586	80,586	0	0	4,566,786	729,813
486	КУПУВАЊЕ НА ВОЗИЛА	1,400,000	0	0	0	0	0	0	0	0	0	1,400,000	0

Раздел Категорија Ставка	О П И С	Буџет за 2010		Расходи од дотации за 2010		Расходи од самофинансирачки активности за 2010		Расходи од донации за 2010		Расходи од кредити за 2010		Вкупно	
		Планирано	Реализирано	Планирано	Реализирано	Планирано	Реализирано	Планирано	Реализирано	Планирано	Реализирано	Планирано	Реализирано
116	ГОСТИВАР	252,731,680	220,227,015	563,631,876	557,187,690	19,715,550	14,551,119	8,500,000	6,629,750	0	0	844,579,106	798,595,574
40	ПЛАТИ, НАЕМНИНИ И НАДОМЕСТОЦИ ЗА ВРАБОТЕНИТЕ	42,268,480	38,433,531	470,969,657	468,166,354	0	0	0	0	0	0	513,238,137	506,599,885
401	ОСНОВНИ ПЛАТИ	27,610,680	26,399,082	341,590,914	339,593,076	0	0	0	0	0	0	369,201,594	365,992,158
402	ПРИДОНЕСИ ЗА СОЦИЈАЛНО ОСИГУРУВАЊЕ	8,817,800	8,374,096	129,378,743	128,573,278	0	0	0	0	0	0	138,196,543	136,947,374
404	НАДОМЕСТОЦИ	5,840,000	3,660,353	0	0	0	0	0	0	0	0	5,840,000	3,660,353
41	РЕЗЕРВИ И НЕДЕФИНИРАНИ РАСХОДИ	2,620,000	752,688	0	0	0	0	0	0	0	0	2,620,000	752,688
411	ФИНАНСИРАЊЕ НА НОВИ ПРОГРАМИ И ПОТПРОГРАМИ	120,000	0	0	0	0	0	0	0	0	0	120,000	0
413	ТЕКОВНИ РЕЗЕРВИ (РАЗНОВИДНИ РАСХОДИ)	2,500,000	752,688	0	0	0	0	0	0	0	0	2,500,000	752,688
42	СТОКИ И УСЛУГИ	96,571,200	80,481,172	90,852,769	87,460,349	17,725,550	13,249,218	170,000	0	0	0	205,319,519	181,190,739
420	ПАТНИ И ДНЕВНИ РАСХОДИ	945,000	856,110	0	0	833,250	408,715	0	0	0	0	1,778,250	1,264,825
421	КОМУНАЛНИ УСЛУГИ, ГРЕЕЊЕ, КОМУНИКАЦИЈА И ТРАНСПОР	40,810,500	38,254,912	28,121,008	27,346,710	939,000	793,476	0	0	0	0	69,870,508	66,395,098
423	МАТЕРИЈАЛИ И СИТЕН ИНВЕНТАР	5,135,700	2,494,065	5,061,306	3,943,879	4,990,200	4,323,119	0	0	0	0	15,187,206	10,761,063
424	ПОПРАВКИ И ТЕКОВНО ОДРЖУВАЊЕ	22,465,000	18,025,131	8,040,455	7,394,034	2,313,100	1,815,432	0	0	0	0	32,818,555	27,234,597
425	ДОГОВОРНИ УСЛУГИ	12,895,000	9,438,810	49,630,000	48,775,726	8,167,000	5,553,233	0	0	0	0	70,692,000	63,767,769
426	ДРУГИ ТЕКОВНИ РАСХОДИ	6,820,000	4,113,951	0	0	339,000	211,243	170,000	0	0	0	7,329,000	4,325,194
427	ПРИВРЕМЕНИ ВРАБОТУВАЊА	7,500,000	7,298,193	0	0	144,000	144,000	0	0	0	0	7,644,000	7,442,193
46	СУБВЕНЦИИ И ТРАНСФЕРИ	8,972,000	4,872,894	0	0	400,000	64,491	0	0	0	0	9,372,000	4,937,385
461	СУБВЕНЦИИ ЗА ЈАВНИ ПРЕТПРИЈАТИЈА	2,500,000	1,600,000	0	0	0	0	0	0	0	0	2,500,000	1,600,000
463	ТРАНСФЕРИ ДО НЕВЛАДИНИ ОРГАНИЗАЦИИ	1,470,000	1,134,920	0	0	0	0	0	0	0	0	1,470,000	1,134,920
464	РАЗНИ ТРАНСФЕРИ	5,002,000	2,137,974	0	0	400,000	64,491	0	0	0	0	5,402,000	2,202,465
47	СОЦИЈАЛНИ БЕНЕФИЦИИ	700,000	575,000	0	0	0	0	0	0	0	0	700,000	575,000
471	СОЦИЈАЛНИ НАДОМЕСТОЦИ	700,000	575,000	0	0	0	0	0	0	0	0	700,000	575,000
48	КАПИТАЛНИ РАСХОДИ	101,600,000	95,111,730	1,809,450	1,560,987	1,590,000	1,237,410	8,330,000	6,629,750	0	0	113,329,450	104,539,877
480	КУПУВАЊЕ НА ОПРЕМА И МАШИНИ	2,200,000	907,974	600,000	431,567	390,000	120,697	220,000	0	0	0	3,410,000	1,460,238
481	ГРАДЕЖНИ ОБЈЕКТИ	0	0	123,384	118,096	0	0	0	0	0	0	123,384	118,096
482	ДРУГИ ГРАДЕЖНИ ОБЈЕКТИ	97,200,000	92,312,974	0	0	1,000,000	997,329	8,000,000	6,629,750	0	0	106,200,000	99,940,053
483	КУПУВАЊЕ НА МЕБЕЛ	300,000	168,782	1,086,066	1,011,324	200,000	119,384	110,000	0	0	0	1,696,066	1,299,490
486	КУПУВАЊЕ НА ВОЗИЛА	1,900,000	1,722,000	0	0	0	0	0	0	0	0	1,900,000	1,722,000

Раздел Категорија Ставка	О П И С	Буџет за 2010		Расходи од дотации за 2010		Расходи од самофинансирачки активности за 2010		Расходи од донации за 2010		Расходи од кредити за 2010		Вкупно	
		Планирано	Реализирано	Планирано	Реализирано	Планирано	Реализирано	Планирано	Реализирано	Планирано	Реализирано	Планирано	Реализирано
117	ГРАДСКО	26,448,628	17,895,954	21,730,486	21,717,023	361,000	335,940	120,000	0	0	0	48,660,114	39,948,917
40	ПЛАТИ, НАЕМНИНИ И НАДОМЕСТОЦИ ЗА ВРАБОТЕНИТЕ	6,940,500	5,596,581	15,891,945	15,878,577	0	0	0	0	0	0	22,832,445	21,475,158
401	ОСНОВНИ ПЛАТИ	4,695,500	3,943,224	11,579,198	11,573,200	0	0	0	0	0	0	16,274,698	15,516,424
402	ПРИДОНЕСИ ЗА СОЦИЈАЛНО ОСИГУРУВАЊЕ	1,694,500	1,411,110	4,312,747	4,305,377	0	0	0	0	0	0	6,007,247	5,716,487
404	НАДОМЕСТОЦИ	550,500	242,247	0	0	0	0	0	0	0	0	550,500	242,247
41	РЕЗЕРВИ И НЕДЕФИНИРАНИ РАСХОДИ	200,000	174,750	0	0	0	0	0	0	0	0	200,000	174,750
413	ТЕКОВНИ РЕЗЕРВИ (РАЗНОВИДНИ РАСХОДИ)	200,000	174,750	0	0	0	0	0	0	0	0	200,000	174,750
42	СТОКИ И УСЛУГИ	7,799,628	5,436,995	5,838,541	5,838,446	361,000	335,940	120,000	0	0	0	14,119,169	11,611,381
420	ПАТНИ И ДНЕВНИ РАСХОДИ	260,000	244,500	0	0	8,000	0	0	0	0	0	268,000	244,500
421	КОМУНАЛНИ УСЛУГИ, ГРЕЕЊЕ, КОМУНИКАЦИЈА И ТРАНСПОР	3,362,238	1,827,084	2,367,798	2,367,800	12,000	0	0	0	0	0	5,742,036	4,194,884
423	МАТЕРИЈАЛИ И СИТЕН ИНВЕНТАР	1,740,000	1,320,464	565,527	565,432	120,000	120,000	0	0	0	0	2,425,527	2,005,896
424	ПОПРАВКИ И ТЕКОВНО ОДРЖУВАЊЕ	720,000	574,114	1,457,430	1,457,430	0	0	120,000	0	0	0	2,297,430	2,031,544
425	ДОГОВОРНИ УСЛУГИ	1,467,390	1,267,080	1,418,786	1,418,786	210,000	204,940	0	0	0	0	3,096,176	2,890,806
426	ДРУГИ ТЕКОВНИ РАСХОДИ	250,000	203,753	29,000	28,998	11,000	11,000	0	0	0	0	290,000	243,751
45	КАМАТИ	40,000	29,722	0	0	0	0	0	0	0	0	40,000	29,722
452	КАМАТНИ ПЛАЌАЊА КОН ДОМАШНИ КРЕДИТОРИ	40,000	29,722	0	0	0	0	0	0	0	0	40,000	29,722
46	СУБВЕНЦИИ И ТРАНСФЕРИ	700,000	439,000	0	0	0	0	0	0	0	0	700,000	439,000
463	ТРАНСФЕРИ ДО НЕВЛАДИНИ ОРГАНИЗАЦИИ	400,000	239,000	0	0	0	0	0	0	0	0	400,000	239,000
464	РАЗНИ ТРАНСФЕРИ	300,000	200,000	0	0	0	0	0	0	0	0	300,000	200,000
47	СОЦИЈАЛНИ БЕНЕФИЦИИ	250,000	210,500	0	0	0	0	0	0	0	0	250,000	210,500
471	СОЦИЈАЛНИ НАДОМЕСТОЦИ	250,000	210,500	0	0	0	0	0	0	0	0	250,000	210,500
48	КАПИТАЛНИ РАСХОДИ	10,518,500	6,008,406	0	0	0	0	0	0	0	0	10,518,500	6,008,406
482	ДРУГИ ГРАДЕЖНИ ОБЈЕКТИ	9,506,000	5,648,334	0	0	0	0	0	0	0	0	9,506,000	5,648,334
483	КУПУВАЊЕ НА МЕБЕЛ	550,000	108,075	0	0	0	0	0	0	0	0	550,000	108,075
485	ВЛОЖУВАЊА И НЕФИНАНСИСКИ СРЕДСТВА	350,000	145,955	0	0	0	0	0	0	0	0	350,000	145,955
486	КУПУВАЊЕ НА ВОЗИЛА	112,500	106,042	0	0	0	0	0	0	0	0	112,500	106,042

Раздел Категорија Ставка	О П И С	Буџет за 2010		Расходи од дотации за 2010		Расходи од самофинансирачки активности за 2010		Расходи од донации за 2010		Расходи од кредити за 2010		Вкупно	
		Планирано	Реализирано	Планирано	Реализирано	Планирано	Реализирано	Планирано	Реализирано	Планирано	Реализирано	Планирано	Реализирано
118	ДЕБАР	86,770,000	50,849,798	148,725,275	135,768,359	13,034,262	7,147,847	16,085,104	15,057,370	0	0	264,614,641	208,823,374
40	ПЛАТИ, НАЕМНИНИ И НАДОМЕСТОЦИ ЗА ВРАБОТЕНИТЕ	23,670,000	17,547,022	118,521,000	116,879,127	500,000	0	0	0	0	0	142,691,000	134,426,149
401	ОСНОВНИ ПЛАТИ	14,450,000	11,721,047	86,000,000	84,996,830	330,000	0	0	0	0	0	100,780,000	96,717,877
402	ПРИДОНЕСИ ЗА СОЦИЈАЛНО ОСИГУРУВАЊЕ	5,750,000	4,216,381	32,521,000	31,882,297	170,000	0	0	0	0	0	38,441,000	36,098,678
404	НАДОМЕСТОЦИ	3,470,000	1,609,594	0	0	0	0	0	0	0	0	3,470,000	1,609,594
41	РЕЗЕРВИ И НЕДЕФИНИРАНИ РАСХОДИ	430,000	83,620	0	0	0	0	0	0	0	0	430,000	83,620
413	ТЕКОВНИ РЕЗЕРВИ (РАЗНОВИДНИ РАСХОДИ)	430,000	83,620	0	0	0	0	0	0	0	0	430,000	83,620
42	СТОКИ И УСЛУГИ	26,580,000	14,711,743	28,204,275	18,240,461	7,934,262	4,066,891	320,780	320,780	0	0	63,039,317	37,339,875
420	ПАТНИ И ДНЕВНИ РАСХОДИ	900,000	376,010	500,000	263,568	245,736	48,941	0	0	0	0	1,645,736	688,519
421	КОМУНАЛНИ УСЛУГИ, ГРЕЕЊЕ, КОМУНИКАЦИЈА И ТРАНСПОР	9,600,000	5,809,921	12,155,670	9,541,789	0	0	0	0	0	0	21,755,670	15,351,710
423	МАТЕРИЈАЛИ И СИТЕН ИНВЕНТАР	3,500,000	1,639,061	3,048,000	2,357,046	3,346,780	2,454,053	320,780	320,780	0	0	10,215,560	6,770,940
424	ПОПРАВКИ И ТЕКОВНО ОДРЖУВАЊЕ	6,000,000	2,325,664	3,500,000	3,216,724	2,000,000	514,369	0	0	0	0	11,500,000	6,056,757
425	ДОГОВОРНИ УСЛУГИ	2,200,000	1,129,154	7,145,000	1,994,267	1,941,746	904,205	0	0	0	0	11,286,746	4,027,626
426	ДРУГИ ТЕКОВНИ РАСХОДИ	1,650,000	830,999	1,155,605	247,072	100,000	21,410	0	0	0	0	2,905,605	1,099,481
427	ПРИВРЕМЕНИ ВРАБОТУВАЊА	2,730,000	2,600,934	700,000	619,995	300,000	123,913	0	0	0	0	3,730,000	3,344,842
46	СУБВЕНЦИИ И ТРАНСФЕРИ	2,770,000	1,280,409	0	0	0	0	0	0	0	0	2,770,000	1,280,409
463	ТРАНСФЕРИ ДО НЕВЛАДИНИ ОРГАНИЗАЦИИ	1,300,000	199,760	0	0	0	0	0	0	0	0	1,300,000	199,760
464	РАЗНИ ТРАНСФЕРИ	1,470,000	1,080,649	0	0	0	0	0	0	0	0	1,470,000	1,080,649
48	КАПИТАЛНИ РАСХОДИ	33,320,000	17,227,004	2,000,000	648,771	4,600,000	3,080,956	15,764,324	14,736,590	0	0	55,684,324	35,693,321
480	КУПУВАЊЕ НА ОПРЕМА И МАШИНИ	500,000	141,104	0	0	0	0	0	0	0	0	500,000	141,104
481	ГРАДЕЖНИ ОБЈЕКТИ	5,500,000	3,346,345	0	0	0	0	0	0	0	0	5,500,000	3,346,345
482	ДРУГИ ГРАДЕЖНИ ОБЈЕКТИ	24,420,000	13,393,495	2,000,000	648,771	1,700,000	1,344,745	15,764,324	14,736,590	0	0	43,884,324	30,123,601
483	КУПУВАЊЕ НА МЕБЕЛ	2,400,000	346,060	0	0	1,000,000	323,200	0	0	0	0	3,400,000	669,260
486	КУПУВАЊЕ НА ВОЗИЛА	500,000	0	0	0	1,900,000	1,413,011	0	0	0	0	2,400,000	1,413,011

Раздел Категорија Ставка	О П И С	Буџет за 2010		Расходи од дотации за 2010		Расходи од самофинансирачки активности за 2010		Расходи од донации за 2010		Расходи од кредити за 2010		Вкупно	
		Планирано	Реализирано	Планирано	Реализирано	Планирано	Реализирано	Планирано	Реализирано	Планирано	Реализирано	Планирано	Реализирано
119	ДЕБАРЦА	42,770,665	27,789,791	26,529,335	26,428,244	800,000	2,998	0	0	0	0	70,100,000	54,221,033
40	ПЛАТИ, НАЕМНИНИ И НАДОМЕСТОЦИ ЗА ВРАБОТЕНИТЕ	9,554,665	6,739,809	21,402,580	21,398,489	0	0	0	0	0	0	30,957,245	28,138,298
401	ОСНОВНИ ПЛАТИ	5,551,665	3,936,218	15,598,399	15,595,998	0	0	0	0	0	0	21,150,064	19,532,216
402	ПРИДОНЕСИ ЗА СОЦИЈАЛНО ОСИГУРУВАЊЕ	2,406,000	1,391,971	5,804,181	5,802,491	0	0	0	0	0	0	8,210,181	7,194,462
404	НАДОМЕСТОЦИ	1,597,000	1,411,620	0	0	0	0	0	0	0	0	1,597,000	1,411,620
41	РЕЗЕРВИ И НЕДЕФИНИРАНИ РАСХОДИ	200,000	8,000	0	0	0	0	0	0	0	0	200,000	8,000
412	ПОСТОЈАНА РЕЗЕРВА (НЕПРЕДВИДЛИВИ РАСХОДИ)	50,000	0	0	0	0	0	0	0	0	0	50,000	0
413	ТЕКОВНИ РЕЗЕРВИ (РАЗНОВИДНИ РАСХОДИ)	150,000	8,000	0	0	0	0	0	0	0	0	150,000	8,000
42	СТОКИ И УСЛУГИ	11,701,000	7,352,373	5,126,755	5,029,755	800,000	2,998	0	0	0	0	17,627,755	12,385,126
420	ПАТНИ И ДНЕВНИ РАСХОДИ	220,000	26,640	0	0	0	0	0	0	0	0	220,000	26,640
421	КОМУНАЛНИ УСЛУГИ, ГРЕЕЊЕ, КОМУНИКАЦИЈА И ТРАНСПОР	4,735,000	3,314,620	2,384,420	2,364,747	20,000	0	0	0	0	0	7,139,420	5,679,367
423	МАТЕРИЈАЛИ И СИТЕН ИНВЕНТАР	820,000	468,771	96,700	95,896	370,000	0	0	0	0	0	1,286,700	564,667
424	ПОПРАВКИ И ТЕКОВНО ОДРЖУВАЊЕ	3,090,000	1,799,464	40,000	0	0	0	0	0	0	0	3,130,000	1,799,464
425	ДОГОВОРНИ УСЛУГИ	2,200,000	1,474,085	2,558,635	2,527,875	410,000	2,998	0	0	0	0	5,168,635	4,004,958
426	ДРУГИ ТЕКОВНИ РАСХОДИ	636,000	268,793	47,000	41,237	0	0	0	0	0	0	683,000	310,030
46	СУБВЕНЦИИ И ТРАНСФЕРИ	710,000	470,218	0	0	0	0	0	0	0	0	710,000	470,218
461	СУБВЕНЦИИ ЗА ЈАВНИ ПРЕТПРИЈАТИЈА	150,000	29,618	0	0	0	0	0	0	0	0	150,000	29,618
463	ТРАНСФЕРИ ДО НЕВЛАДИНИ ОРГАНИЗАЦИИ	380,000	370,600	0	0	0	0	0	0	0	0	380,000	370,600
464	РАЗНИ ТРАНСФЕРИ	180,000	70,000	0	0	0	0	0	0	0	0	180,000	70,000
47	СОЦИЈАЛНИ БЕНЕФИЦИИ	240,000	58,800	0	0	0	0	0	0	0	0	240,000	58,800
471	СОЦИЈАЛНИ НАДОМЕСТОЦИ	240,000	58,800	0	0	0	0	0	0	0	0	240,000	58,800
48	КАПИТАЛНИ РАСХОДИ	20,365,000	13,160,591	0	0	0	0	0	0	0	0	20,365,000	13,160,591
480	КУПУВАЊЕ НА ОПРЕМА И МАШИНИ	630,000	28,225	0	0	0	0	0	0	0	0	630,000	28,225
482	ДРУГИ ГРАДЕЖНИ ОБЈЕКТИ	18,190,000	11,587,984	0	0	0	0	0	0	0	0	18,190,000	11,587,984
486	КУПУВАЊЕ НА ВОЗИЛА	1,545,000	1,544,382	0	0	0	0	0	0	0	0	1,545,000	1,544,382

Раздел Категорија Ставка	О П И С	Буџет за 2010		Расходи од дотации за 2010		Расходи од самофинансирачки активности за 2010		Расходи од донации за 2010		Расходи од кредити за 2010		Вкупно	
		Планирано	Реализирано	Планирано	Реализирано	Планирано	Реализирано	Планирано	Реализирано	Планирано	Реализирано	Планирано	Реализирано
120	ДЕЛЧЕВО	52,990,000	46,515,793	23,909,799	23,753,673	9,122,500	6,899,688	127,546	127,168	0	0	86,149,845	77,296,322
40	ПЛАТИ, НАЕМНИНИ И НАДОМЕСТОЦИ ЗА ВРАБОТЕНИТЕ	21,123,698	20,094,923	4,801,000	4,786,353	0	0	0	0	0	0	25,924,698	24,881,276
401	ОСНОВНИ ПЛАТИ	13,453,178	13,077,835	3,348,000	3,337,586	0	0	0	0	0	0	16,801,178	16,415,421
402	ПРИДОНЕСИ ЗА СОЦИЈАЛНО ОСИГУРУВАЊЕ	4,890,120	4,789,409	1,453,000	1,448,767	0	0	0	0	0	0	6,343,120	6,238,176
404	НАДОМЕСТОЦИ	2,780,400	2,227,679	0	0	0	0	0	0	0	0	2,780,400	2,227,679
41	РЕЗЕРВИ И НЕДЕФИНИРАНИ РАСХОДИ	230,000	210,848	0	0	30,000	30,000	0	0	0	0	260,000	240,848
411	ФИНАНСИРАЊЕ НА НОВИ ПРОГРАМИ И ПОТПРОГРАМИ	80,000	67,738	0	0	0	0	0	0	0	0	80,000	67,738
413	ТЕКОВНИ РЕЗЕРВИ (РАЗНОВИДНИ РАСХОДИ)	150,000	143,110	0	0	30,000	30,000	0	0	0	0	180,000	173,110
42	СТОКИ И УСЛУГИ	20,036,198	16,902,435	17,948,779	17,808,515	8,767,500	6,850,688	127,546	127,168	0	0	46,880,023	41,688,806
420	ПАТНИ И ДНЕВНИ РАСХОДИ	578,800	348,278	93,500	88,130	127,500	25,590	127,546	127,168	0	0	927,346	589,166
421	КОМУНАЛНИ УСЛУГИ, ГРЕЕЊЕ, КОМУНИКАЦИЈА И ТРАНСПОР	6,633,025	6,113,443	7,806,779	7,803,485	546,000	363,521	0	0	0	0	14,985,804	14,280,449
423	МАТЕРИЈАЛИ И СИТЕН ИНВЕНТАР	1,439,000	1,354,266	1,548,000	1,542,939	4,129,000	3,474,367	0	0	0	0	7,116,000	6,371,572
424	ПОПРАВКИ И ТЕКОВНО ОДРЖУВАЊЕ	4,518,000	3,390,842	2,963,000	2,841,873	1,160,000	999,543	0	0	0	0	8,641,000	7,232,258
425	ДОГОВОРНИ УСЛУГИ	2,735,823	1,979,396	5,305,500	5,305,500	2,120,000	1,729,160	0	0	0	0	10,161,323	9,014,056
426	ДРУГИ ТЕКОВНИ РАСХОДИ	2,031,550	1,853,540	232,000	226,588	685,000	258,507	0	0	0	0	2,948,550	2,338,635
427	ПРИВРЕМЕНИ ВРАБОТУВАЊА	2,100,000	1,862,670	0	0	0	0	0	0	0	0	2,100,000	1,862,670
46	СУБВЕНЦИИ И ТРАНСФЕРИ	3,943,555	2,339,215	0	0	0	0	0	0	0	0	3,943,555	2,339,215
463	ТРАНСФЕРИ ДО НЕВЛАДИНИ ОРГАНИЗАЦИИ	567,355	399,595	0	0	0	0	0	0	0	0	567,355	399,595
464	РАЗНИ ТРАНСФЕРИ	2,190,000	1,629,091	0	0	0	0	0	0	0	0	2,190,000	1,629,091
465	ИСПЛАТА ПО ИЗВРШНИ ИСПРАВИ	1,186,200	310,529	0	0	0	0	0	0	0	0	1,186,200	310,529
47	СОЦИЈАЛНИ БЕНЕФИЦИИ	500,000	498,500	0	0	0	0	0	0	0	0	500,000	498,500
471	СОЦИЈАЛНИ НАДОМЕСТОЦИ	500,000	498,500	0	0	0	0	0	0	0	0	500,000	498,500
48	КАПИТАЛНИ РАСХОДИ	7,156,549	6,469,872	1,160,020	1,158,805	325,000	19,000	0	0	0	0	8,641,569	7,647,677
480	КУПУВАЊЕ НА ОПРЕМА И МАШИНИ	437,000	76,956	726,000	725,367	250,000	15,000	0	0	0	0	1,413,000	817,323
482	ДРУГИ ГРАДЕЖНИ ОБЈЕКТИ	6,043,000	5,970,721	0	0	0	0	0	0	0	0	6,043,000	5,970,721
485	ВЛОЖУВАЊА И НЕФИНАНСИСКИ СРЕДСТВА	480,000	225,646	434,020	433,438	75,000	4,000	0	0	0	0	989,020	663,084
486	КУПУВАЊЕ НА ВОЗИЛА	196,549	196,549	0	0	0	0	0	0	0	0	196,549	196,549

Раздел Категорија Ставка	О П И С	Буџет за 2010		Расходи од дотации за 2010		Расходи од самофинансирачки активности за 2010		Расходи од донации за 2010		Расходи од кредити за 2010		Вкупно	
		Планирано	Реализирано	Планирано	Реализирано	Планирано	Реализирано	Планирано	Реализирано	Планирано	Реализирано	Планирано	Реализирано
121	ДЕМИР КАПИЈА	40,474,000	22,549,216	18,979,152	18,116,815	2,097,584	632,702	0	0	0	0	61,550,736	41,298,733
40	ПЛАТИ, НАЕМНИНИ И НАДОМЕСТОЦИ ЗА ВРАБОТЕНИТЕ	8,350,000	4,995,681	13,209,350	13,058,377	0	0	0	0	0	0	21,559,350	18,054,058
401	ОСНОВНИ ПЛАТИ	4,087,000	3,342,224	9,640,794	9,532,603	0	0	0	0	0	0	13,727,794	12,874,827
402	ПРИДОНЕСИ ЗА СОЦИЈАЛНО ОСИГУРУВАЊЕ	3,263,000	1,224,704	3,568,556	3,525,774	0	0	0	0	0	0	6,831,556	4,750,478
404	НАДОМЕСТОЦИ	1,000,000	428,753	0	0	0	0	0	0	0	0	1,000,000	428,753
41	РЕЗЕРВИ И НЕДЕФИНИРАНИ РАСХОДИ	200,000	0	0	0	0	0	0	0	0	0	200,000	0
413	ТЕКОВНИ РЕЗЕРВИ (РАЗНОВИДНИ РАСХОДИ)	200,000	0	0	0	0	0	0	0	0	0	200,000	0
42	СТОКИ И УСЛУГИ	9,924,000	5,943,216	5,619,802	4,909,438	2,097,584	632,702	0	0	0	0	17,641,386	11,485,356
420	ПАТНИ И ДНЕВНИ РАСХОДИ	360,000	292,905	20,000	12,000	70,000	20,845	0	0	0	0	450,000	325,750
421	КОМУНАЛНИ УСЛУГИ, ГРЕЕЊЕ, КОМУНИКАЦИЈА И ТРАНСПОР	2,990,000	1,503,635	1,810,000	1,774,428	298,000	28,376	0	0	0	0	5,098,000	3,306,439
423	МАТЕРИЈАЛИ И СИТЕН ИНВЕНТАР	1,600,000	1,029,858	597,238	588,172	1,315,231	562,942	0	0	0	0	3,512,469	2,180,972
424	ПОПРАВКИ И ТЕКОВНО ОДРЖУВАЊЕ	1,270,000	225,949	1,053,034	1,026,171	0	0	0	0	0	0	2,323,034	1,252,120
425	ДОГОВОРНИ УСЛУГИ	734,000	452,969	1,506,000	1,483,668	414,353	20,539	0	0	0	0	2,654,353	1,957,176
426	ДРУГИ ТЕКОВНИ РАСХОДИ	1,370,000	837,900	25,000	24,999	0	0	0	0	0	0	1,395,000	862,899
427	ПРИВРЕМЕНИ ВРАБОТУВАЊА	1,600,000	1,600,000	608,530	0	0	0	0	0	0	0	2,208,530	1,600,000
46	СУБВЕНЦИИ И ТРАНСФЕРИ	5,900,000	5,850,000	0	0	0	0	0	0	0	0	5,900,000	5,850,000
464	РАЗНИ ТРАНСФЕРИ	5,900,000	5,850,000	0	0	0	0	0	0	0	0	5,900,000	5,850,000
47	СОЦИЈАЛНИ БЕНЕФИЦИИ	100,000	45,000	0	0	0	0	0	0	0	0	100,000	45,000
471	СОЦИЈАЛНИ НАДОМЕСТОЦИ	100,000	45,000	0	0	0	0	0	0	0	0	100,000	45,000
48	КАПИТАЛНИ РАСХОДИ	16,000,000	5,715,319	150,000	149,000	0	0	0	0	0	0	16,150,000	5,864,319
480	КУПУВАЊЕ НА ОПРЕМА И МАШИНИ	380,000	254,000	0	0	0	0	0	0	0	0	380,000	254,000
482	ДРУГИ ГРАДЕЖНИ ОБЈЕКТИ	13,520,000	4,211,644	0	0	0	0	0	0	0	0	13,520,000	4,211,644
483	КУПУВАЊЕ НА МЕБЕЛ	900,000	277,537	150,000	149,000	0	0	0	0	0	0	1,050,000	426,537
486	КУПУВАЊЕ НА ВОЗИЛА	1,200,000	972,138	0	0	0	0	0	0	0	0	1,200,000	972,138

Раздел Категорија Ставка	О П И С	Буџет за 2010		Расходи од дотации за 2010		Расходи од самофинансирачки активности за 2010		Расходи од донации за 2010		Расходи од кредити за 2010		Вкупно	
		Планирано	Реализирано	Планирано	Реализирано	Планирано	Реализирано	Планирано	Реализирано	Планирано	Реализирано	Планирано	Реализирано
122	ДЕМИР ХИСАР	37,438,500	28,132,144	69,363,894	68,895,657	2,111,500	1,055,831	1,964,316	60,000	0	0	110,878,210	98,143,632
40	ПЛАТИ, НАЕМНИНИ И НАДОМЕСТОЦИ ЗА ВРАБОТЕНИТЕ	16,373,500	15,761,677	53,343,299	52,933,167	0	0	0	0	0	0	69,716,799	68,694,844
401	ОСНОВНИ ПЛАТИ	10,209,000	9,958,181	38,766,807	38,471,294	0	0	0	0	0	0	48,975,807	48,429,475
402	ПРИДОНЕСИ ЗА СОЦИЈАЛНО ОСИГУРУВАЊЕ	3,938,500	3,651,840	14,576,492	14,461,873	0	0	0	0	0	0	18,514,992	18,113,713
404	НАДОМЕСТОЦИ	2,226,000	2,151,656	0	0	0	0	0	0	0	0	2,226,000	2,151,656
41	РЕЗЕРВИ И НЕДЕФИНИРАНИ РАСХОДИ	315,000	195,000	0	0	0	0	0	0	0	0	315,000	195,000
412	ПОСТОЈАНА РЕЗЕРВА (НЕПРЕДВИДЛИВИ РАСХОДИ)	40,000	0	0	0	0	0	0	0	0	0	40,000	0
413	ТЕКОВНИ РЕЗЕРВИ (РАЗНОВИДНИ РАСХОДИ)	275,000	195,000	0	0	0	0	0	0	0	0	275,000	195,000
42	СТОКИ И УСЛУГИ	4,369,000	94,594	15,350,595	15,292,490	2,007,500	994,286	1,374,316	40,000	0	0	23,101,411	16,421,370
420	ПАТНИ И ДНЕВНИ РАСХОДИ	393,500	0	302,527	282,987	316,000	133,624	165,000	0	0	0	1,177,027	416,611
421	КОМУНАЛНИ УСЛУГИ, ГРЕЕЊЕ, КОМУНИКАЦИЈА И ТРАНСПОР	1,950,000	14,472	7,196,189	7,196,179	316,000	24,011	75,000	0	0	0	9,537,189	7,234,662
423	МАТЕРИЈАЛИ И СИТЕН ИНВЕНТАР	139,500	0	1,802,868	1,793,742	734,500	476,472	118,562	0	0	0	2,795,430	2,270,214
424	ПОПРАВКИ И ТЕКОВНО ОДРЖУВАЊЕ	730,000	80,122	2,184,561	2,184,561	128,000	85,367	10,000	0	0	0	3,052,561	2,350,050
425	ДОГОВОРНИ УСЛУГИ	936,000	0	3,669,750	3,648,986	376,000	187,603	985,754	33,000	0	0	5,967,504	3,869,589
426	ДРУГИ ТЕКОВНИ РАСХОДИ	220,000	0	194,700	186,035	137,000	87,209	20,000	7,000	0	0	571,700	280,244
46	СУБВЕНЦИИ И ТРАНСФЕРИ	9,101,000	9,050,806	70,000	70,000	24,000	21,545	20,000	20,000	0	0	9,215,000	9,162,351
464	РАЗНИ ТРАНСФЕРИ	9,101,000	9,050,806	70,000	70,000	24,000	21,545	20,000	20,000	0	0	9,215,000	9,162,351
48	КАПИТАЛНИ РАСХОДИ	7,280,000	3,030,067	600,000	600,000	80,000	40,000	570,000	0	0	0	8,530,000	3,670,067
480	КУПУВАЊЕ НА ОПРЕМА И МАШИНИ	200,000	0	340,000	340,000	0	0	30,000	0	0	0	570,000	340,000
481	ГРАДЕЖНИ ОБЈЕКТИ	0	0	200,000	200,000	0	0	0	0	0	0	200,000	200,000
482	ДРУГИ ГРАДЕЖНИ ОБЈЕКТИ	7,080,000	3,030,067	0	0	0	0	540,000	0	0	0	7,620,000	3,030,067
483	КУПУВАЊЕ НА МЕБЕЛ	0	0	60,000	60,000	80,000	40,000	0	0	0	0	140,000	100,000

Раздел Категорија Ставка	О П И С	Буџет за 2010		Расходи од дотации за 2010		Расходи од самофинансирачки активности за 2010		Расходи од донации за 2010		Расходи од кредити за 2010		Вкупно	
		Планирано	Реализирано	Планирано	Реализирано	Планирано	Реализирано	Планирано	Реализирано	Планирано	Реализирано	Планирано	Реализирано
123	ДОЈРАН	46,378,684	31,058,032	25,694,104	19,300,082	122,500	17,759	10,038,000	354,285	0	0	82,233,288	50,730,158
40	ПЛАТИ, НАЕМНИНИ И НАДОМЕСТОЦИ ЗА ВРАБОТЕНИТЕ	7,806,200	5,669,684	13,005,576	12,615,089	0	0	0	0	0	0	20,811,776	18,284,773
401	ОСНОВНИ ПЛАТИ	4,546,500	3,424,970	9,465,145	9,187,324	0	0	0	0	0	0	14,011,645	12,612,294
402	ПРИДОНЕСИ ЗА СОЦИЈАЛНО ОСИГУРУВАЊЕ	1,954,000	1,173,568	3,540,431	3,427,765	0	0	0	0	0	0	5,494,431	4,601,333
404	НАДОМЕСТОЦИ	1,305,700	1,071,146	0	0	0	0	0	0	0	0	1,305,700	1,071,146
41	РЕЗЕРВИ И НЕДЕФИНИРАНИ РАСХОДИ	200,000	66,000	0	0	0	0	0	0	0	0	200,000	66,000
413	ТЕКОВНИ РЕЗЕРВИ (РАЗНОВИДНИ РАСХОДИ)	200,000	66,000	0	0	0	0	0	0	0	0	200,000	66,000
42	СТОКИ И УСЛУГИ	19,985,084	14,647,442	5,654,528	2,994,812	122,500	17,759	0	0	0	0	25,762,112	17,660,013
420	ПАТНИ И ДНЕВНИ РАСХОДИ	535,000	144,774	70,000	32,645	0	0	0	0	0	0	605,000	177,419
421	КОМУНАЛНИ УСЛУГИ, ГРЕЕЊЕ, КОМУНИКАЦИЈА И ТРАНСПОР	4,841,000	3,586,817	1,400,000	977,447	16,000	0	0	0	0	0	6,257,000	4,564,264
423	МАТЕРИЈАЛИ И СИТЕН ИНВЕНТАР	2,174,000	1,511,271	450,000	406,688	95,000	15,451	0	0	0	0	2,719,000	1,933,410
424	ПОПРАВКИ И ТЕКОВНО ОДРЖУВАЊЕ	2,820,000	2,465,404	1,500,000	78,783	2,000	0	0	0	0	0	4,322,000	2,544,187
425	ДОГОВОРНИ УСЛУГИ	7,785,084	5,922,771	2,055,000	1,467,687	7,000	2,308	0	0	0	0	9,847,084	7,392,766
426	ДРУГИ ТЕКОВНИ РАСХОДИ	1,830,000	1,016,405	179,528	31,562	2,500	0	0	0	0	0	2,012,028	1,047,967
46	СУБВЕНЦИИ И ТРАНСФЕРИ	1,014,600	540,497	0	0	0	0	0	0	0	0	1,014,600	540,497
463	ТРАНСФЕРИ ДО НЕВЛАДИНИ ОРГАНИЗАЦИИ	250,000	93,050	0	0	0	0	0	0	0	0	250,000	93,050
464	РАЗНИ ТРАНСФЕРИ	300,000	138,283	0	0	0	0	0	0	0	0	300,000	138,283
465	ИСПЛАТА ПО ИЗВРШНИ ИСПРАВИ	464,600	309,164	0	0	0	0	0	0	0	0	464,600	309,164
47	СОЦИЈАЛНИ БЕНЕФИЦИИ	100,000	70,000	0	0	0	0	0	0	0	0	100,000	70,000
471	СОЦИЈАЛНИ НАДОМЕСТОЦИ	100,000	70,000	0	0	0	0	0	0	0	0	100,000	70,000
48	КАПИТАЛНИ РАСХОДИ	17,272,800	10,064,409	7,034,000	3,690,181	0	0	10,038,000	354,285	0	0	34,344,800	14,108,875
480	КУПУВАЊЕ НА ОПРЕМА И МАШИНИ	500,000	399,792	530,000	529,950	0	0	0	0	0	0	1,030,000	929,742
481	ГРАДЕЖНИ ОБЈЕКТИ	1,200,000	994,473	0	0	0	0	0	0	0	0	1,200,000	994,473
482	ДРУГИ ГРАДЕЖНИ ОБЈЕКТИ	15,062,800	8,507,056	5,839,000	2,809,595	0	0	10,038,000	354,285	0	0	30,939,800	11,670,936
483	КУПУВАЊЕ НА МЕБЕЛ	380,000	123,288	660,000	345,976	0	0	0	0	0	0	1,040,000	469,264
485	ВЛОЖУВАЊА И НЕФИНАНСИСКИ СРЕДСТВА	130,000	39,800	5,000	4,660	0	0	0	0	0	0	135,000	44,460

Раздел Категорија Ставка	О П И С	Буџет за 2010		Расходи од дотации за 2010		Расходи од самофинансирачки активности за 2010		Расходи од донации за 2010		Расходи од кредити за 2010		Вкупно	
		Планирано	Реализирано	Планирано	Реализирано	Планирано	Реализирано	Планирано	Реализирано	Планирано	Реализирано	Планирано	Реализирано
124	ДОЛНЕНИ	55,411,709	34,840,583	104,661,918	103,449,995	800,000	124,670	330,000	281,740	0	0	161,203,627	138,696,988
40	ПЛАТИ, НАЕМНИНИ И НАДОМЕСТОЦИ ЗА ВРАБОТЕНИТЕ	12,554,000	10,354,680	81,120,000	80,614,350	0	0	0	0	0	0	93,674,000	90,969,030
401	ОСНОВНИ ПЛАТИ	7,098,000	5,856,556	59,020,000	58,670,081	0	0	0	0	0	0	66,118,000	64,526,637
402	ПРИДОНЕСИ ЗА СОЦИЈАЛНО ОСИГУРУВАЊЕ	2,552,000	2,062,385	22,100,000	21,944,269	0	0	0	0	0	0	24,652,000	24,006,654
404	НАДОМЕСТОЦИ	2,904,000	2,435,739	0	0	0	0	0	0	0	0	2,904,000	2,435,739
41	РЕЗЕРВИ И НЕДЕФИНИРАНИ РАСХОДИ	800,000	30,000	0	0	0	0	0	0	0	0	800,000	30,000
413	ТЕКОВНИ РЕЗЕРВИ (РАЗНОВИДНИ РАСХОДИ)	800,000	30,000	0	0	0	0	0	0	0	0	800,000	30,000
42	СТОКИ И УСЛУГИ	19,290,000	12,967,754	22,801,918	22,255,351	800,000	124,670	156,000	109,840	0	0	43,047,918	35,457,615
420	ПАТНИ И ДНЕВНИ РАСХОДИ	650,000	258,239	0	0	80,000	0	0	0	0	0	730,000	258,239
421	КОМУНАЛНИ УСЛУГИ, ГРЕЕЊЕ, КОМУНИКАЦИЈА И ТРАНСПОР	6,557,100	5,504,781	4,602,000	4,210,225	130,000	11,100	0	0	0	0	11,289,100	9,726,106
423	МАТЕРИЈАЛИ И СИТЕН ИНВЕНТАР	3,240,000	2,460,765	1,652,000	1,579,688	500,000	113,570	61,000	39,840	0	0	5,453,000	4,193,863
424	ПОПРАВКИ И ТЕКОВНО ОДРЖУВАЊЕ	1,115,000	503,549	2,671,000	2,652,403	90,000	0	25,000	0	0	0	3,901,000	3,155,952
425	ДОГОВОРНИ УСЛУГИ	3,512,000	713,104	13,245,918	13,210,006	0	0	70,000	70,000	0	0	16,827,918	13,993,110
426	ДРУГИ ТЕКОВНИ РАСХОДИ	3,565,900	2,879,249	180,000	152,362	0	0	0	0	0	0	3,745,900	3,031,611
427	ПРИВРЕМЕНИ ВРАБОТУВАЊА	650,000	648,067	451,000	450,667	0	0	0	0	0	0	1,101,000	1,098,734
46	СУБВЕНЦИИ И ТРАНСФЕРИ	1,780,000	1,360,156	300,000	181,658	0	0	0	0	0	0	2,080,000	1,541,814
461	СУБВЕНЦИИ ЗА ЈАВНИ ПРЕТПРИЈАТИЈА	200,000	200,000	0	0	0	0	0	0	0	0	200,000	200,000
463	ТРАНСФЕРИ ДО НЕВЛАДИНИ ОРГАНИЗАЦИИ	350,000	22,000	0	0	0	0	0	0	0	0	350,000	22,000
464	РАЗНИ ТРАНСФЕРИ	1,230,000	1,138,156	300,000	181,658	0	0	0	0	0	0	1,530,000	1,319,814
48	КАПИТАЛНИ РАСХОДИ	20,987,709	10,127,993	440,000	398,636	0	0	174,000	171,900	0	0	21,601,709	10,698,529
480	КУПУВАЊЕ НА ОПРЕМА И МАШИНИ	135,000	52,395	0	0	0	0	124,000	123,000	0	0	259,000	175,395
482	ДРУГИ ГРАДЕЖНИ ОБЈЕКТИ	20,777,709	10,025,648	0	0	0	0	50,000	48,900	0	0	20,827,709	10,074,548
483	КУПУВАЊЕ НА МЕБЕЛ	75,000	49,950	440,000	398,636	0	0	0	0	0	0	515,000	448,586

Раздел Категорија Ставка	О П И С	Буџет за 2010		Расходи од дотации за 2010		Расходи од самофинансирачки активности за 2010		Расходи од донации за 2010		Расходи од кредити за 2010		Вкупно	
		Планирано	Реализирано	Планирано	Реализирано	Планирано	Реализирано	Планирано	Реализирано	Планирано	Реализирано	Планирано	Реализирано
125	ДРУГОВО	20,535,052	17,549,797	14,806,400	14,490,063	280,000	110,726	215,250	0	0	0	35,836,702	32,150,586
40	ПЛАТИ, НАЕМНИНИ И НАДОМЕСТОЦИ ЗА ВРАБОТЕНИТЕ	6,631,200	6,500,335	11,565,000	11,304,936	0	0	0	0	0	0	18,196,200	17,805,271
401	ОСНОВНИ ПЛАТИ	3,994,400	3,907,041	8,370,000	8,251,875	0	0	0	0	0	0	12,364,400	12,158,916
402	ПРИДОНЕСИ ЗА СОЦИЈАЛНО ОСИГУРУВАЊЕ	1,440,000	1,405,898	3,195,000	3,053,061	0	0	0	0	0	0	4,635,000	4,458,959
404	НАДОМЕСТОЦИ	1,196,800	1,187,396	0	0	0	0	0	0	0	0	1,196,800	1,187,396
41	РЕЗЕРВИ И НЕДЕФИНИРАНИ РАСХОДИ	300,000	0	0	0	0	0	0	0	0	0	300,000	0
412	ПОСТОЈАНА РЕЗЕРВА (НЕПРЕДВИДЛИВИ РАСХОДИ)	250,000	0	0	0	0	0	0	0	0	0	250,000	0
413	ТЕКОВНИ РЕЗЕРВИ (РАЗНОВИДНИ РАСХОДИ)	50,000	0	0	0	0	0	0	0	0	0	50,000	0
42	СТОКИ И УСЛУГИ	4,790,352	4,058,580	3,201,400	3,145,127	280,000	110,726	215,250	0	0	0	8,487,002	7,314,433
420	ПАТНИ И ДНЕВНИ РАСХОДИ	157,000	78,023	20,000	10,920	0	0	0	0	0	0	177,000	88,943
421	КОМУНАЛНИ УСЛУГИ, ГРЕЕЊЕ, КОМУНИКАЦИЈА И ТРАНСПОР	1,915,352	1,877,995	1,252,000	1,252,000	0	0	0	0	0	0	3,167,352	3,129,995
423	МАТЕРИЈАЛИ И СИТЕН ИНВЕНТАР	510,000	376,397	293,000	287,222	80,000	14,560	0	0	0	0	883,000	678,179
424	ПОПРАВКИ И ТЕКОВНО ОДРЖУВАЊЕ	1,270,000	1,095,135	1,362,400	1,361,445	0	0	0	0	0	0	2,632,400	2,456,580
425	ДОГОВОРНИ УСЛУГИ	523,000	276,993	178,000	177,699	100,000	41,076	215,250	0	0	0	1,016,250	495,768
426	ДРУГИ ТЕКОВНИ РАСХОДИ	415,000	354,037	96,000	55,841	100,000	55,090	0	0	0	0	611,000	464,968
46	СУБВЕНЦИИ И ТРАНСФЕРИ	1,170,000	833,030	0	0	0	0	0	0	0	0	1,170,000	833,030
461	СУБВЕНЦИИ ЗА ЈАВНИ ПРЕТПРИЈАТИЈА	430,000	313,295	0	0	0	0	0	0	0	0	430,000	313,295
463	ТРАНСФЕРИ ДО НЕВЛАДИНИ ОРГАНИЗАЦИИ	90,000	69,820	0	0	0	0	0	0	0	0	90,000	69,820
464	РАЗНИ ТРАНСФЕРИ	650,000	449,915	0	0	0	0	0	0	0	0	650,000	449,915
47	СОЦИЈАЛНИ БЕНЕФИЦИИ	30,000	0	0	0	0	0	0	0	0	0	30,000	0
471	СОЦИЈАЛНИ НАДОМЕСТОЦИ	30,000	0	0	0	0	0	0	0	0	0	30,000	0
48	КАПИТАЛНИ РАСХОДИ	7,613,500	6,157,852	40,000	40,000	0	0	0	0	0	0	7,653,500	6,197,852
482	ДРУГИ ГРАДЕЖНИ ОБЈЕКТИ	7,373,500	5,981,188	0	0	0	0	0	0	0	0	7,373,500	5,981,188
483	КУПУВАЊЕ НА МЕБЕЛ	200,000	157,859	40,000	40,000	0	0	0	0	0	0	240,000	197,859
485	ВЛОЖУВАЊА И НЕФИНАНСИСКИ СРЕДСТВА	40,000	18,805	0	0	0	0	0	0	0	0	40,000	18,805

Раздел Категорија Ставка	О П И С	Буџет за 2010		Расходи од дотации за 2010		Расходи од самофинансирачки активности за 2010		Расходи од донации за 2010		Расходи од кредити за 2010		Вкупно	
		Планирано	Реализирано	Планирано	Реализирано	Планирано	Реализирано	Планирано	Реализирано	Планирано	Реализирано	Планирано	Реализирано
126	ЖЕЛИНО	63,656,000	46,454,663	11,712,000	11,630,142	0	0	0	0	0	0	75,368,000	58,084,805
40	ПЛАТИ, НАЕМНИНИ И НАДОМЕСТОЦИ ЗА ВРАБОТЕНИТЕ	13,815,500	13,337,416	0	0	0	0	0	0	0	0	13,815,500	13,337,416
401	ОСНОВНИ ПЛАТИ	7,731,800	7,683,685	0	0	0	0	0	0	0	0	7,731,800	7,683,685
402	ПРИДОНЕСИ ЗА СОЦИЈАЛНО ОСИГУРУВАЊЕ	2,742,700	2,734,912	0	0	0	0	0	0	0	0	2,742,700	2,734,912
404	НАДОМЕСТОЦИ	3,341,000	2,918,819	0	0	0	0	0	0	0	0	3,341,000	2,918,819
41	РЕЗЕРВИ И НЕДЕФИНИРАНИ РАСХОДИ	200,000	6,000	0	0	0	0	0	0	0	0	200,000	6,000
413	ТЕКОВНИ РЕЗЕРВИ (РАЗНОВИДНИ РАСХОДИ)	200,000	6,000	0	0	0	0	0	0	0	0	200,000	6,000
42	СТОКИ И УСЛУГИ	19,105,500	13,717,312	11,254,957	11,174,222	0	0	0	0	0	0	30,360,457	24,891,534
420	ПАТНИ И ДНЕВНИ РАСХОДИ	122,000	15,412	235,500	203,041	0	0	0	0	0	0	357,500	218,453
421	КОМУНАЛНИ УСЛУГИ, ГРЕЕЊЕ, КОМУНИКАЦИЈА И ТРАНСПОР	11,610,000	8,353,044	5,082,730	5,082,607	0	0	0	0	0	0	16,692,730	13,435,651
423	МАТЕРИЈАЛИ И СИТЕН ИНВЕНТАР	1,040,000	619,838	2,072,609	2,072,531	0	0	0	0	0	0	3,112,609	2,692,369
424	ПОПРАВКИ И ТЕКОВНО ОДРЖУВАЊЕ	3,310,000	2,823,011	2,095,780	2,095,691	0	0	0	0	0	0	5,405,780	4,918,702
425	ДОГОВОРНИ УСЛУГИ	1,730,000	872,762	1,482,416	1,478,529	0	0	0	0	0	0	3,212,416	2,351,291
426	ДРУГИ ТЕКОВНИ РАСХОДИ	1,293,500	1,033,245	241,922	241,823	0	0	0	0	0	0	1,535,422	1,275,068
427	ПРИВРЕМЕНИ ВРАБОТУВАЊА	0	0	44,000	0	0	0	0	0	0	0	44,000	0
46	СУБВЕНЦИИ И ТРАНСФЕРИ	12,485,000	7,949,459	0	0	0	0	0	0	0	0	12,485,000	7,949,459
461	СУБВЕНЦИИ ЗА ЈАВНИ ПРЕТПРИЈАТИЈА	900,000	361,655	0	0	0	0	0	0	0	0	900,000	361,655
463	ТРАНСФЕРИ ДО НЕВЛАДИНИ ОРГАНИЗАЦИИ	85,000	28,000	0	0	0	0	0	0	0	0	85,000	28,000
465	ИСПЛАТА ПО ИЗВРШНИ ИСПРАВИ	11,500,000	7,559,804	0	0	0	0	0	0	0	0	11,500,000	7,559,804
47	СОЦИЈАЛНИ БЕНЕФИЦИИ	150,000	30,750	0	0	0	0	0	0	0	0	150,000	30,750
471	СОЦИЈАЛНИ НАДОМЕСТОЦИ	150,000	30,750	0	0	0	0	0	0	0	0	150,000	30,750
48	КАПИТАЛНИ РАСХОДИ	17,900,000	11,413,726	457,043	455,920	0	0	0	0	0	0	18,357,043	11,869,646
480	КУПУВАЊЕ НА ОПРЕМА И МАШИНИ	150,000	90,095	0	0	0	0	0	0	0	0	150,000	90,095
481	ГРАДЕЖНИ ОБЈЕКТИ	100,000	0	0	0	0	0	0	0	0	0	100,000	0
482	ДРУГИ ГРАДЕЖНИ ОБЈЕКТИ	16,900,000	10,718,292	137,000	136,527	0	0	0	0	0	0	17,037,000	10,854,819
483	КУПУВАЊЕ НА МЕБЕЛ	50,000	0	320,043	319,393	0	0	0	0	0	0	370,043	319,393
485	ВЛОЖУВАЊА И НЕФИНАНСИСКИ СРЕДСТВА	100,000	56,565	0	0	0	0	0	0	0	0	100,000	56,565
486	КУПУВАЊЕ НА ВОЗИЛА	600,000	548,774	0	0	0	0	0	0	0	0	600,000	548,774

Раздел Категорија Ставка	О П И С	Буџет за 2010		Расходи од дотации за 2010		Расходи од самофинансирачки активности за 2010		Расходи од донации за 2010		Расходи од кредити за 2010		Вкупно	
		Планирано	Реализирано	Планирано	Реализирано	Планирано	Реализирано	Планирано	Реализирано	Планирано	Реализирано	Планирано	Реализирано
127	ЗАЈАС	30,897,000	16,697,321	53,478,844	53,406,772	70,000	0	280,000	265,113	0	0	84,725,844	70,369,206
40	ПЛАТИ, НАЕМНИНИ И НАДОМЕСТОЦИ ЗА ВРАБОТЕНИТЕ	9,299,000	8,447,570	51,032,828	51,013,028	0	0	35,000	29,452	0	0	60,366,828	59,490,050
401	ОСНОВНИ ПЛАТИ	5,858,383	5,638,088	37,167,740	37,158,485	0	0	35,000	29,452	0	0	43,061,123	42,826,025
402	ПРИДОНЕСИ ЗА СОЦИЈАЛНО ОСИГУРУВАЊЕ	2,230,617	2,053,324	13,865,088	13,854,543	0	0	0	0	0	0	16,095,705	15,907,867
404	НАДОМЕСТОЦИ	1,210,000	756,158	0	0	0	0	0	0	0	0	1,210,000	756,158
41	РЕЗЕРВИ И НЕДЕФИНИРАНИ РАСХОДИ	320,000	0	0	0	0	0	0	0	0	0	320,000	0
412	ПОСТОЈАНА РЕЗЕРВА (НЕПРЕДВИДЛИВИ РАСХОДИ)	150,000	0	0	0	0	0	0	0	0	0	150,000	0
413	ТЕКОВНИ РЕЗЕРВИ (РАЗНОВИДНИ РАСХОДИ)	170,000	0	0	0	0	0	0	0	0	0	170,000	0
42	СТОКИ И УСЛУГИ	7,248,000	4,380,053	2,446,016	2,393,744	70,000	0	245,000	235,661	0	0	10,009,016	7,009,458
420	ПАТНИ И ДНЕВНИ РАСХОДИ	471,000	321,094	10,000	10,000	0	0	0	0	0	0	481,000	331,094
421	КОМУНАЛНИ УСЛУГИ, ГРЕЕЊЕ, КОМУНИКАЦИЈА И ТРАНСПОР	3,407,000	2,157,392	1,529,418	1,509,419	0	0	0	0	0	0	4,936,418	3,666,811
423	МАТЕРИЈАЛИ И СИТЕН ИНВЕНТАР	1,040,000	647,760	105,000	90,000	10,000	0	0	0	0	0	1,155,000	737,760
424	ПОПРАВКИ И ТЕКОВНО ОДРЖУВАЊЕ	1,125,000	496,112	108,499	100,000	0	0	0	0	0	0	1,233,499	596,112
425	ДОГОВОРНИ УСЛУГИ	870,000	523,279	648,099	639,325	40,000	0	245,000	235,661	0	0	1,803,099	1,398,265
426	ДРУГИ ТЕКОВНИ РАСХОДИ	335,000	234,416	45,000	45,000	20,000	0	0	0	0	0	400,000	279,416
45	КАМАТИ	40,000	0	0	0	0	0	0	0	0	0	40,000	0
452	КАМАТНИ ПЛАЌАЊА КОН ДОМАШНИ КРЕДИТОРИ	40,000	0	0	0	0	0	0	0	0	0	40,000	0
46	СУБВЕНЦИИ И ТРАНСФЕРИ	855,000	372,400	0	0	0	0	0	0	0	0	855,000	372,400
461	СУБВЕНЦИИ ЗА ЈАВНИ ПРЕТПРИЈАТИЈА	250,000	250,000	0	0	0	0	0	0	0	0	250,000	250,000
463	ТРАНСФЕРИ ДО НЕВЛАДИНИ ОРГАНИЗАЦИИ	190,000	90,600	0	0	0	0	0	0	0	0	190,000	90,600
464	РАЗНИ ТРАНСФЕРИ	415,000	31,800	0	0	0	0	0	0	0	0	415,000	31,800
48	КАПИТАЛНИ РАСХОДИ	13,135,000	3,497,298	0	0	0	0	0	0	0	0	13,135,000	3,497,298
480	КУПУВАЊЕ НА ОПРЕМА И МАШИНИ	705,000	428,579	0	0	0	0	0	0	0	0	705,000	428,579
482	ДРУГИ ГРАДЕЖНИ ОБЈЕКТИ	12,320,000	3,010,150	0	0	0	0	0	0	0	0	12,320,000	3,010,150
483	КУПУВАЊЕ НА МЕБЕЛ	50,000	0	0	0	0	0	0	0	0	0	50,000	0
485	ВЛОЖУВАЊА И НЕФИНАНСИСКИ СРЕДСТВА	60,000	58,569	0	0	0	0	0	0	0	0	60,000	58,569

Раздел Категорија Ставка	О П И С	Буџет за 2010		Расходи од дотации за 2010		Расходи од самофинансирачки активности за 2010		Расходи од донации за 2010		Расходи од кредити за 2010		Вкупно	
		Планирано	Реализирано	Планирано	Реализирано	Планирано	Реализирано	Планирано	Реализирано	Планирано	Реализирано	Планирано	Реализирано
128	ЗЕЛЕНИКОВО	15,190,000	13,006,717	25,246,183	25,166,010	990,000	350,095	5,214,108	4,986,359	0	0	46,640,291	43,509,181
40	ПЛАТИ, НАЕМНИНИ И НАДОМЕСТОЦИ ЗА ВРАБОТЕНИТЕ	5,479,000	4,849,486	21,336,000	21,306,500	0	0	0	0	0	0	26,815,000	26,155,986
401	ОСНОВНИ ПЛАТИ	3,046,000	2,616,046	15,530,000	15,494,164	0	0	0	0	0	0	18,576,000	18,110,210
402	ПРИДОНЕСИ ЗА СОЦИЈАЛНО ОСИГУРУВАЊЕ	1,183,000	937,129	5,806,000	5,812,336	0	0	0	0	0	0	6,989,000	6,749,465
404	НАДОМЕСТОЦИ	1,250,000	1,296,311	0	0	0	0	0	0	0	0	1,250,000	1,296,311
41	РЕЗЕРВИ И НЕДЕФИНИРАНИ РАСХОДИ	50,000	12,000	0	0	0	0	0	0	0	0	50,000	12,000
413	ТЕКОВНИ РЕЗЕРВИ (РАЗНОВИДНИ РАСХОДИ)	50,000	12,000	0	0	0	0	0	0	0	0	50,000	12,000
42	СТОКИ И УСЛУГИ	2,881,000	1,967,947	3,910,183	3,859,510	900,000	273,395	1,042,553	1,042,503	0	0	8,733,736	7,143,355
420	ПАТНИ И ДНЕВНИ РАСХОДИ	20,000	11,120	0	0	0	0	62,840	62,840	0	0	82,840	73,960
421	КОМУНАЛНИ УСЛУГИ, ГРЕЕЊЕ, КОМУНИКАЦИЈА И ТРАНСПОР	1,220,000	1,025,266	2,495,183	2,495,119	24,000	3,754	73,050	73,000	0	0	3,812,233	3,597,139
423	МАТЕРИЈАЛИ И СИТЕН ИНВЕНТАР	180,000	108,407	214,000	209,240	464,000	226,498	323,018	323,018	0	0	1,181,018	867,163
424	ПОПРАВКИ И ТЕКОВНО ОДРЖУВАЊЕ	250,000	178,854	65,000	69,409	60,000	8,360	0	0	0	0	375,000	256,623
425	ДОГОВОРНИ УСЛУГИ	511,000	237,761	1,126,000	1,075,742	332,000	24,190	583,645	583,645	0	0	2,552,645	1,921,338
426	ДРУГИ ТЕКОВНИ РАСХОДИ	700,000	406,539	10,000	10,000	20,000	10,593	0	0	0	0	730,000	427,132
46	СУБВЕНЦИИ И ТРАНСФЕРИ	90,000	39,912	0	0	0	0	0	0	0	0	90,000	39,912
464	РАЗНИ ТРАНСФЕРИ	90,000	39,912	0	0	0	0	0	0	0	0	90,000	39,912
48	КАПИТАЛНИ РАСХОДИ	6,690,000	6,137,372	0	0	90,000	76,700	4,171,555	3,943,856	0	0	10,951,555	10,157,928
480	КУПУВАЊЕ НА ОПРЕМА И МАШИНИ	0	0	0	0	90,000	76,700	221,555	215,536	0	0	311,555	292,236
482	ДРУГИ ГРАДЕЖНИ ОБЈЕКТИ	6,690,000	6,137,372	0	0	0	0	1,400,000	1,285,000	0	0	8,090,000	7,422,372
486	КУПУВАЊЕ НА ВОЗИЛА	0	0	0	0	0	0	2,550,000	2,443,320	0	0	2,550,000	2,443,320

Раздел Категорија Ставка	О П И С	Буџет за 2010		Расходи од дотации за 2010		Расходи од самофинансирачки активности за 2010		Расходи од донации за 2010		Расходи од кредити за 2010		Вкупно	
		Планирано	Реализирано	Планирано	Реализирано	Планирано	Реализирано	Планирано	Реализирано	Планирано	Реализирано	Планирано	Реализирано
129	ЗРНОВЦИ	12,728,000	10,816,870	13,588,310	13,565,466	0	0	721,894	721,894	0	0	27,038,204	25,104,230
40	ПЛАТИ, НАЕМНИНИ И НАДОМЕСТОЦИ ЗА ВРАБОТЕНИТЕ	4,773,000	4,247,258	11,458,000	11,440,886	0	0	0	0	0	0	16,231,000	15,688,144
401	ОСНОВНИ ПЛАТИ	2,950,000	2,630,362	8,343,000	8,336,248	0	0	0	0	0	0	11,293,000	10,966,610
402	ПРИДОНЕСИ ЗА СОЦИЈАЛНО ОСИГУРУВАЊЕ	1,103,000	969,996	3,115,000	3,104,638	0	0	0	0	0	0	4,218,000	4,074,634
404	НАДОМЕСТОЦИ	720,000	646,900	0	0	0	0	0	0	0	0	720,000	646,900
41	РЕЗЕРВИ И НЕДЕФИНИРАНИ РАСХОДИ	130,000	42,900	0	0	0	0	0	0	0	0	130,000	42,900
411	ФИНАНСИРАЊЕ НА НОВИ ПРОГРАМИ И ПОТПРОГРАМИ	50,000	34,000	0	0	0	0	0	0	0	0	50,000	34,000
412	ПОСТОЈАНА РЕЗЕРВА (НЕПРЕДВИДЛИВИ РАСХОДИ)	30,000	0	0	0	0	0	0	0	0	0	30,000	0
413	ТЕКОВНИ РЕЗЕРВИ (РАЗНОВИДНИ РАСХОДИ)	50,000	8,900	0	0	0	0	0	0	0	0	50,000	8,900
42	СТОКИ И УСЛУГИ	3,679,000	2,801,764	2,130,310	2,124,580	0	0	256,376	256,376	0	0	6,065,686	5,182,720
420	ПАТНИ И ДНЕВНИ РАСХОДИ	42,000	8,830	30,000	28,794	0	0	18,000	18,000	0	0	90,000	55,624
421	КОМУНАЛНИ УСЛУГИ, ГРЕЕЊЕ, КОМУНИКАЦИЈА И ТРАНСПОР	1,607,000	1,276,843	991,310	989,826	0	0	0	0	0	0	2,598,310	2,266,669
423	МАТЕРИЈАЛИ И СИТЕН ИНВЕНТАР	570,000	436,854	390,000	390,000	0	0	40,000	40,000	0	0	1,000,000	866,854
424	ПОПРАВКИ И ТЕКОВНО ОДРЖУВАЊЕ	640,000	428,499	337,000	336,923	0	0	0	0	0	0	977,000	765,422
425	ДОГОВОРНИ УСЛУГИ	193,000	98,674	342,000	339,319	0	0	0	0	0	0	535,000	437,993
426	ДРУГИ ТЕКОВНИ РАСХОДИ	444,000	372,540	40,000	39,718	0	0	198,376	198,376	0	0	682,376	610,634
427	ПРИВРЕМЕНИ ВРАБОТУВАЊА	183,000	179,524	0	0	0	0	0	0	0	0	183,000	179,524
46	СУБВЕНЦИИ И ТРАНСФЕРИ	110,000	100,117	0	0	0	0	0	0	0	0	110,000	100,117
463	ТРАНСФЕРИ ДО НЕВЛАДИНИ ОРГАНИЗАЦИИ	60,000	51,680	0	0	0	0	0	0	0	0	60,000	51,680
464	РАЗНИ ТРАНСФЕРИ	50,000	48,437	0	0	0	0	0	0	0	0	50,000	48,437
47	СОЦИЈАЛНИ БЕНЕФИЦИИ	40,000	14,000	0	0	0	0	0	0	0	0	40,000	14,000
471	СОЦИЈАЛНИ НАДОМЕСТОЦИ	40,000	14,000	0	0	0	0	0	0	0	0	40,000	14,000
48	КАПИТАЛНИ РАСХОДИ	3,996,000	3,610,831	0	0	0	0	465,518	465,518	0	0	4,461,518	4,076,349
480	КУПУВАЊЕ НА ОПРЕМА И МАШИНИ	230,000	93,259	0	0	0	0	306,000	306,000	0	0	536,000	399,259
481	ГРАДЕЖНИ ОБЈЕКТИ	300,000	54,407	0	0	0	0	159,518	159,518	0	0	459,518	213,925
482	ДРУГИ ГРАДЕЖНИ ОБЈЕКТИ	3,310,000	3,319,423	0	0	0	0	0	0	0	0	3,310,000	3,319,423
486	КУПУВАЊЕ НА ВОЗИЛА	156,000	143,742	0	0	0	0	0	0	0	0	156,000	143,742

Раздел Категорија Ставка	О П И С	Буџет за 2010		Расходи од дотации за 2010		Расходи од самофинансирачки активности за 2010		Расходи од донации за 2010		Расходи од кредити за 2010		Вкупно	
		Планирано	Реализирано	Планирано	Реализирано	Планирано	Реализирано	Планирано	Реализирано	Планирано	Реализирано	Планирано	Реализирано
130	ИЛИНДЕН	164,287,000	134,103,903	64,891,000	61,672,445	5,050,000	2,728,267	7,795,000	1,332,485	20,000,000	0	262,023,000	199,837,100
40	ПЛАТИ, НАЕМНИНИ И НАДОМЕСТОЦИ ЗА ВРАБОТЕНИТЕ	22,963,000	20,396,313	49,849,000	48,705,192	335,000	326,638	0	0	0	0	73,147,000	69,428,143
401	ОСНОВНИ ПЛАТИ	14,727,000	13,335,963	36,230,000	35,493,559	243,500	237,833	0	0	0	0	51,200,500	49,067,355
402	ПРИДОНЕСИ ЗА СОЦИЈАЛНО ОСИГУРУВАЊЕ	5,532,000	4,878,616	13,619,000	13,211,633	91,500	88,805	0	0	0	0	19,242,500	18,179,054
404	НАДОМЕСТОЦИ	2,704,000	2,181,734	0	0	0	0	0	0	0	0	2,704,000	2,181,734
41	РЕЗЕРВИ И НЕДЕФИНИРАНИ РАСХОДИ	1,000,000	0	0	0	0	0	0	0	0	0	1,000,000	0
413	ТЕКОВНИ РЕЗЕРВИ (РАЗНОВИДНИ РАСХОДИ)	1,000,000	0	0	0	0	0	0	0	0	0	1,000,000	0
42	СТОКИ И УСЛУГИ	55,876,000	45,952,727	15,042,000	12,967,253	4,599,000	2,376,421	3,550,000	261,000	0	0	79,067,000	61,557,401
420	ПАТНИ И ДНЕВНИ РАСХОДИ	510,000	173,435	94,000	48,880	0	0	0	0	0	0	604,000	222,315
421	КОМУНАЛНИ УСЛУГИ, ГРЕЕЊЕ, КОМУНИКАЦИЈА И ТРАНСПОР	24,660,000	23,533,901	6,474,000	6,184,238	98,000	201,551	0	0	0	0	31,232,000	29,919,690
423	МАТЕРИЈАЛИ И СИТЕН ИНВЕНТАР	1,630,000	1,174,550	1,675,000	1,020,311	3,766,000	1,601,194	0	0	0	0	7,071,000	3,796,055
424	ПОПРАВКИ И ТЕКОВНО ОДРЖУВАЊЕ	11,139,000	7,712,328	3,067,000	2,250,965	0	0	3,000,000	0	0	0	17,206,000	9,963,293
425	ДОГОВОРНИ УСЛУГИ	8,196,000	5,060,372	3,516,000	3,290,870	610,000	503,161	550,000	261,000	0	0	12,872,000	9,115,403
426	ДРУГИ ТЕКОВНИ РАСХОДИ	6,000,000	4,580,583	216,000	171,989	125,000	70,515	0	0	0	0	6,341,000	4,823,087
427	ПРИВРЕМЕНИ ВРАБОТУВАЊА	3,741,000	3,717,558	0	0	0	0	0	0	0	0	3,741,000	3,717,558
46	СУБВЕНЦИИ И ТРАНСФЕРИ	11,460,000	7,552,615	0	0	0	0	0	0	0	0	11,460,000	7,552,615
463	ТРАНСФЕРИ ДО НЕВЛАДИНИ ОРГАНИЗАЦИИ	1,256,000	1,000,153	0	0	0	0	0	0	0	0	1,256,000	1,000,153
464	РАЗНИ ТРАНСФЕРИ	10,204,000	6,552,462	0	0	0	0	0	0	0	0	10,204,000	6,552,462
48	КАПИТАЛНИ РАСХОДИ	72,988,000	60,202,248	0	0	116,000	25,208	4,245,000	1,071,485	20,000,000	0	97,349,000	61,298,941
480	КУПУВАЊЕ НА ОПРЕМА И МАШИНИ	2,170,000	1,268,680	0	0	84,000	25,208	0	0	20,000,000	0	22,254,000	1,293,888
481	ГРАДЕЖНИ ОБЈЕКТИ	1,700,000	1,697,292	0	0	0	0	0	0	0	0	1,700,000	1,697,292
482	ДРУГИ ГРАДЕЖНИ ОБЈЕКТИ	66,555,000	54,983,858	0	0	0	0	4,245,000	1,071,485	0	0	70,800,000	56,055,343
483	КУПУВАЊЕ НА МЕБЕЛ	403,000	231,893	0	0	0	0	0	0	0	0	403,000	231,893
485	ВЛОЖУВАЊА И НЕФИНАНСИСКИ СРЕДСТВА	860,000	727,910	0	0	32,000	0	0	0	0	0	892,000	727,910
486	КУПУВАЊЕ НА ВОЗИЛА	1,300,000	1,292,615	0	0	0	0	0	0	0	0	1,300,000	1,292,615

Раздел Категорија Ставка	О П И С	Буџет за 2010		Расходи од дотации за 2010		Расходи од самофинансирачки активности за 2010		Расходи од донации за 2010		Расходи од кредити за 2010		Вкупно	
		Планирано	Реализирано	Планирано	Реализирано	Планирано	Реализирано	Планирано	Реализирано	Планирано	Реализирано	Планирано	Реализирано
131	ЈЕГУНОВЦЕ	63,142,625	42,216,175	54,776,052	54,763,863	2,350,219	613,664	927,105	654,105	0	0	121,196,001	98,247,807
40	ПЛАТИ, НАЕМНИНИ И НАДОМЕСТОЦИ ЗА ВРАБОТЕНИТЕ	12,830,585	9,636,705	50,782,486	50,772,113	0	0	0	0	0	0	63,613,071	60,408,818
401	ОСНОВНИ ПЛАТИ	7,368,700	5,642,973	36,993,891	36,988,872	0	0	0	0	0	0	44,362,591	42,631,845
402	ПРИДОНЕСИ ЗА СОЦИЈАЛНО ОСИГУРУВАЊЕ	2,877,860	1,963,451	13,788,595	13,783,241	0	0	0	0	0	0	16,666,455	15,746,692
404	НАДОМЕСТОЦИ	2,584,025	2,030,281	0	0	0	0	0	0	0	0	2,584,025	2,030,281
41	РЕЗЕРВИ И НЕДЕФИНИРАНИ РАСХОДИ	390,000	214,061	0	0	0	0	0	0	0	0	390,000	214,061
412	ПОСТОЈАНА РЕЗЕРВА (НЕПРЕДВИДЛИВИ РАСХОДИ)	140,000	113,422	0	0	0	0	0	0	0	0	140,000	113,422
413	ТЕКОВНИ РЕЗЕРВИ (РАЗНОВИДНИ РАСХОДИ)	250,000	100,639	0	0	0	0	0	0	0	0	250,000	100,639
42	СТОКИ И УСЛУГИ	14,985,240	10,784,142	3,993,566	3,991,750	2,350,219	613,664	273,000	0	0	0	21,602,025	15,389,556
420	ПАТНИ И ДНЕВНИ РАСХОДИ	183,000	20,815	0	0	24,000	0	0	0	0	0	207,000	20,815
421	КОМУНАЛНИ УСЛУГИ, ГРЕЕЊЕ, КОМУНИКАЦИЈА И ТРАНСПОР	6,325,940	5,219,008	1,811,839	1,811,628	95,000	3,616	0	0	0	0	8,232,779	7,034,252
423	МАТЕРИЈАЛИ И СИТЕН ИНВЕНТАР	1,314,300	710,378	214,816	214,679	1,964,912	578,457	0	0	0	0	3,494,028	1,503,514
424	ПОПРАВКИ И ТЕКОВНО ОДРЖУВАЊЕ	4,344,000	2,594,895	65,921	65,831	162,000	20,313	200,000	0	0	0	4,771,921	2,681,039
425	ДОГОВОРНИ УСЛУГИ	2,042,000	1,653,325	1,875,990	1,874,612	69,000	7,148	73,000	0	0	0	4,059,990	3,535,085
426	ДРУГИ ТЕКОВНИ РАСХОДИ	776,000	585,721	25,000	25,000	35,307	4,130	0	0	0	0	836,307	614,851
45	КАМАТИ	15,000	2,179	0	0	0	0	0	0	0	0	15,000	2,179
452	КАМАТНИ ПЛАЌАЊА КОН ДОМАШНИ КРЕДИТОРИ	15,000	2,179	0	0	0	0	0	0	0	0	15,000	2,179
46	СУБВЕНЦИИ И ТРАНСФЕРИ	2,156,000	1,115,985	0	0	0	0	0	0	0	0	2,156,000	1,115,985
461	СУБВЕНЦИИ ЗА ЈАВНИ ПРЕТПРИЈАТИЈА	536,000	400,000	0	0	0	0	0	0	0	0	536,000	400,000
463	ТРАНСФЕРИ ДО НЕВЛАДИНИ ОРГАНИЗАЦИИ	960,000	252,052	0	0	0	0	0	0	0	0	960,000	252,052
464	РАЗНИ ТРАНСФЕРИ	660,000	463,933	0	0	0	0	0	0	0	0	660,000	463,933
47	СОЦИЈАЛНИ БЕНЕФИЦИИ	30,000	0	0	0	0	0	0	0	0	0	30,000	0
471	СОЦИЈАЛНИ НАДОМЕСТОЦИ	30,000	0	0	0	0	0	0	0	0	0	30,000	0
48	КАПИТАЛНИ РАСХОДИ	32,735,800	20,463,103	0	0	0	0	654,105	654,105	0	0	33,389,905	21,117,208
480	КУПУВАЊЕ НА ОПРЕМА И МАШИНИ	100,000	34,459	0	0	0	0	0	0	0	0	100,000	34,459
481	ГРАДЕЖНИ ОБЈЕКТИ	5,634,000	0	0	0	0	0	0	0	0	0	5,634,000	0
482	ДРУГИ ГРАДЕЖНИ ОБЈЕКТИ	26,639,500	20,084,075	0	0	0	0	654,105	654,105	0	0	27,293,605	20,738,180
485	ВЛОЖУВАЊА И НЕФИНАНСИСКИ СРЕДСТВА	335,000	318,860	0	0	0	0	0	0	0	0	335,000	318,860
486	КУПУВАЊЕ НА ВОЗИЛА	27,300	25,709	0	0	0	0	0	0	0	0	27,300	25,709

Раздел Категорија Ставка	О П И С	Буџет за 2010		Расходи од дотации за 2010		Расходи од самофинансирачки активности за 2010		Расходи од донации за 2010		Расходи од кредити за 2010		Вкупно	
		Планирано	Реализирано	Планирано	Реализирано	Планирано	Реализирано	Планирано	Реализирано	Планирано	Реализирано	Планирано	Реализирано
132	КАВАДАРЦИ	224,040,522	158,795,274	298,376,214	288,257,617	33,095,060	20,550,892	2,626,660	2,201,405	0	0	558,138,456	469,805,188
40	ПЛАТИ, НАЕМНИНИ И НАДОМЕСТОЦИ ЗА ВРАБОТЕНИТЕ	28,474,123	27,993,648	236,812,035	234,652,787	0	0	10,555	10,541	0	0	265,296,713	262,656,976
401	ОСНОВНИ ПЛАТИ	18,442,268	18,031,115	171,909,934	170,731,552	0	0	10,555	10,541	0	0	190,362,757	188,773,208
402	ПРИДОНЕСИ ЗА СОЦИЈАЛНО ОСИГУРУВАЊЕ	6,423,855	6,386,327	64,902,101	63,921,235	0	0	0	0	0	0	71,325,956	70,307,562
404	НАДОМЕСТОЦИ	3,608,000	3,576,206	0	0	0	0	0	0	0	0	3,608,000	3,576,206
41	РЕЗЕРВИ И НЕДЕФИНИРАНИ РАСХОДИ	300,000	288,400	0	0	0	0	0	0	0	0	300,000	288,400
413	ТЕКОВНИ РЕЗЕРВИ (РАЗНОВИДНИ РАСХОДИ)	300,000	288,400	0	0	0	0	0	0	0	0	300,000	288,400
42	СТОКИ И УСЛУГИ	66,837,661	55,961,203	49,297,860	42,224,708	28,956,060	18,127,728	974,105	735,096	0	0	146,065,686	117,048,735
420	ПАТНИ И ДНЕВНИ РАСХОДИ	1,227,467	935,985	1,548,060	1,277,327	931,500	316,692	0	0	0	0	3,707,027	2,530,004
421	КОМУНАЛНИ УСЛУГИ, ГРЕЕЊЕ, КОМУНИКАЦИЈА И ТРАНСПОР	18,239,560	17,222,795	22,143,697	18,559,542	2,467,000	1,865,481	0	0	0	0	42,850,257	37,647,818
423	МАТЕРИЈАЛИ И СИТЕН ИНВЕНТАР	9,235,250	7,513,343	3,952,529	3,045,361	11,955,100	8,969,311	44,740	43,046	0	0	25,187,619	19,571,061
424	ПОПРАВКИ И ТЕКОВНО ОДРЖУВАЊЕ	17,632,000	12,103,195	6,550,448	5,468,663	4,292,460	1,696,418	0	0	0	0	28,474,908	19,268,276
425	ДОГОВОРНИ УСЛУГИ	12,404,384	10,853,197	13,908,423	13,126,645	7,819,000	4,390,704	929,365	692,050	0	0	35,061,172	29,062,596
426	ДРУГИ ТЕКОВНИ РАСХОДИ	5,599,000	4,897,343	1,014,703	567,170	1,291,000	886,624	0	0	0	0	7,904,703	6,351,137
427	ПРИВРЕМЕНИ ВРАБОТУВАЊА	2,500,000	2,435,345	180,000	180,000	200,000	2,498	0	0	0	0	2,880,000	2,617,843
46	СУБВЕНЦИИ И ТРАНСФЕРИ	14,499,836	11,814,342	842,553	765,929	0	0	0	0	0	0	15,342,389	12,580,271
463	ТРАНСФЕРИ ДО НЕВЛАДИНИ ОРГАНИЗАЦИИ	4,675,000	3,032,363	0	0	0	0	0	0	0	0	4,675,000	3,032,363
464	РАЗНИ ТРАНСФЕРИ	9,824,836	8,781,979	842,553	765,929	0	0	0	0	0	0	10,667,389	9,547,908
47	СОЦИЈАЛНИ БЕНЕФИЦИИ	500,000	479,500	0	0	0	0	0	0	0	0	500,000	479,500
471	СОЦИЈАЛНИ НАДОМЕСТОЦИ	500,000	479,500	0	0	0	0	0	0	0	0	500,000	479,500
48	КАПИТАЛНИ РАСХОДИ	113,428,902	62,258,181	11,423,766	10,614,193	4,139,000	2,423,164	1,642,000	1,455,768	0	0	130,633,668	76,751,306
480	КУПУВАЊЕ НА ОПРЕМА И МАШИНИ	2,384,902	2,317,702	894,000	509,826	1,675,000	716,217	342,000	339,926	0	0	5,295,902	3,883,671
481	ГРАДЕЖНИ ОБЈЕКТИ	0	0	157,000	156,704	105,000	0	0	0	0	0	262,000	156,704
482	ДРУГИ ГРАДЕЖНИ ОБЈЕКТИ	102,294,000	55,825,284	9,423,081	9,103,574	240,000	96,665	1,300,000	1,115,842	0	0	113,257,081	66,141,365
483	КУПУВАЊЕ НА МЕБЕЛ	430,000	0	758,000	694,594	599,000	552,910	0	0	0	0	1,787,000	1,247,504
485	ВЛОЖУВАЊА И НЕФИНАНСИСКИ СРЕДСТВА	8,320,000	4,115,195	191,685	149,495	300,000	17,496	0	0	0	0	8,811,685	4,282,186
486	КУПУВАЊЕ НА ВОЗИЛА	0	0	0	0	1,220,000	1,039,876	0	0	0	0	1,220,000	1,039,876

Раздел Категорија Ставка	О П И С	Буџет за 2010		Расходи од дотации за 2010		Расходи од самофинансирачки активности за 2010		Расходи од донации за 2010		Расходи од кредити за 2010		Вкупно	
		Планирано	Реализирано	Планирано	Реализирано	Планирано	Реализирано	Планирано	Реализирано	Планирано	Реализирано	Планирано	Реализирано
133	КАРБИНЦИ	50,415,000	16,975,005	33,643,864	33,422,006	894,136	546,908	0	0	0	0	84,953,000	50,943,919
40	ПЛАТИ, НАЕМНИНИ И НАДОМЕСТОЦИ ЗА ВРАБОТЕНИТЕ	6,357,000	4,985,886	23,235,100	23,183,654	0	0	0	0	0	0	29,592,100	28,169,540
401	ОСНОВНИ ПЛАТИ	3,491,530	2,931,440	16,930,000	16,898,396	0	0	0	0	0	0	20,421,530	19,829,836
402	ПРИДОНЕСИ ЗА СОЦИЈАЛНО ОСИГУРУВАЊЕ	1,695,500	1,059,607	6,305,100	6,285,258	0	0	0	0	0	0	8,000,600	7,344,865
404	НАДОМЕСТОЦИ	1,169,970	994,839	0	0	0	0	0	0	0	0	1,169,970	994,839
41	РЕЗЕРВИ И НЕДЕФИНИРАНИ РАСХОДИ	200,000	90,940	35,000	15,000	0	0	0	0	0	0	235,000	105,940
412	ПОСТОЈАНА РЕЗЕРВА (НЕПРЕДВИДЛИВИ РАСХОДИ)	100,000	0	0	0	0	0	0	0	0	0	100,000	0
413	ТЕКОВНИ РЕЗЕРВИ (РАЗНОВИДНИ РАСХОДИ)	100,000	90,940	35,000	15,000	0	0	0	0	0	0	135,000	105,940
42	СТОКИ И УСЛУГИ	11,007,000	6,186,594	8,476,492	8,362,640	894,136	546,908	0	0	0	0	20,377,628	15,096,142
420	ПАТНИ И ДНЕВНИ РАСХОДИ	220,000	25,233	20,000	10,000	10,000	0	0	0	0	0	250,000	35,233
421	КОМУНАЛНИ УСЛУГИ, ГРЕЕЊЕ, КОМУНИКАЦИЈА И ТРАНСПОР	5,180,000	3,258,018	3,012,228	3,012,228	10,000	8,595	0	0	0	0	8,202,228	6,278,841
423	МАТЕРИЈАЛИ И СИТЕН ИНВЕНТАР	675,000	245,744	434,393	415,963	784,136	481,778	0	0	0	0	1,893,529	1,143,485
424	ПОПРАВКИ И ТЕКОВНО ОДРЖУВАЊЕ	920,000	504,252	356,000	323,603	30,000	28,275	0	0	0	0	1,306,000	856,130
425	ДОГОВОРНИ УСЛУГИ	1,852,000	595,867	4,524,369	4,506,773	25,000	0	0	0	0	0	6,401,369	5,102,640
426	ДРУГИ ТЕКОВНИ РАСХОДИ	1,580,000	977,480	129,502	94,073	35,000	28,260	0	0	0	0	1,744,502	1,099,813
427	ПРИВРЕМЕНИ ВРАБОТУВАЊА	580,000	580,000	0	0	0	0	0	0	0	0	580,000	580,000
46	СУБВЕНЦИИ И ТРАНСФЕРИ	1,620,000	832,000	40,848	40,848	0	0	0	0	0	0	1,660,848	872,848
461	СУБВЕНЦИИ ЗА ЈАВНИ ПРЕТПРИЈАТИЈА	720,000	540,000	0	0	0	0	0	0	0	0	720,000	540,000
463	ТРАНСФЕРИ ДО НЕВЛАДИНИ ОРГАНИЗАЦИИ	600,000	292,000	0	0	0	0	0	0	0	0	600,000	292,000
464	РАЗНИ ТРАНСФЕРИ	300,000	0	40,848	40,848	0	0	0	0	0	0	340,848	40,848
47	СОЦИЈАЛНИ БЕНЕФИЦИИ	50,000	0	0	0	0	0	0	0	0	0	50,000	0
471	СОЦИЈАЛНИ НАДОМЕСТОЦИ	50,000	0	0	0	0	0	0	0	0	0	50,000	0
48	КАПИТАЛНИ РАСХОДИ	31,181,000	4,879,585	1,856,424	1,819,864	0	0	0	0	0	0	33,037,424	6,699,449
480	КУПУВАЊЕ НА ОПРЕМА И МАШИНИ	2,021,000	1,603,856	0	0	0	0	0	0	0	0	2,021,000	1,603,856
481	ГРАДЕЖНИ ОБЈЕКТИ	560,000	494,813	0	0	0	0	0	0	0	0	560,000	494,813
482	ДРУГИ ГРАДЕЖНИ ОБЈЕКТИ	28,000,000	2,268,704	1,726,424	1,722,344	0	0	0	0	0	0	29,726,424	3,991,048
483	КУПУВАЊЕ НА МЕБЕЛ	0	0	130,000	97,520	0	0	0	0	0	0	130,000	97,520
485	ВЛОЖУВАЊА И НЕФИНАНСИСКИ СРЕДСТВА	100,000	97,250	0	0	0	0	0	0	0	0	100,000	97,250
486	КУПУВАЊЕ НА ВОЗИЛА	500,000	414,962	0	0	0	0	0	0	0	0	500,000	414,962

Раздел Категорија Ставка	О П И С	Буџет за 2010		Расходи од дотации за 2010		Расходи од самофинансирачки активности за 2010		Расходи од донации за 2010		Расходи од кредити за 2010		Вкупно	
		Планирано	Реализирано	Планирано	Реализирано	Планирано	Реализирано	Планирано	Реализирано	Планирано	Реализирано	Планирано	Реализирано
134	КИЧЕВО	226,825,000	120,625,511	208,133,227	188,178,794	21,431,000	10,112,966	0	0	0	0	456,389,227	318,917,271
40	ПЛАТИ, НАЕМНИНИ И НАДОМЕСТОЦИ ЗА ВРАБОТЕНИТЕ	34,009,000	29,234,013	157,799,367	155,719,524	0	0	0	0	0	0	191,808,367	184,953,537
401	ОСНОВНИ ПЛАТИ	20,650,000	18,447,534	114,653,926	113,428,363	0	0	0	0	0	0	135,303,926	131,875,897
402	ПРИДОНЕСИ ЗА СОЦИЈАЛНО ОСИГУРУВАЊЕ	8,159,000	6,714,313	43,145,441	42,291,161	0	0	0	0	0	0	51,304,441	49,005,474
404	НАДОМЕСТОЦИ	5,200,000	4,072,166	0	0	0	0	0	0	0	0	5,200,000	4,072,166
41	РЕЗЕРВИ И НЕДЕФИНИРАНИ РАСХОДИ	2,000,000	0	170,000	0	0	0	0	0	0	0	2,170,000	0
412	ПОСТОЈАНА РЕЗЕРВА (НЕПРЕДВИДЛИВИ РАСХОДИ)	1,000,000	0	0	0	0	0	0	0	0	0	1,000,000	0
413	ТЕКОВНИ РЕЗЕРВИ (РАЗНОВИДНИ РАСХОДИ)	1,000,000	0	170,000	0	0	0	0	0	0	0	1,170,000	0
42	СТОКИ И УСЛУГИ	56,212,000	29,673,099	49,299,860	32,189,270	18,851,000	8,389,108	0	0	0	0	124,362,860	70,251,477
420	ПАТНИ И ДНЕВНИ РАСХОДИ	1,830,000	491,241	240,000	66,080	460,000	67,633	0	0	0	0	2,530,000	624,954
421	КОМУНАЛНИ УСЛУГИ, ГРЕЕЊЕ, КОМУНИКАЦИЈА И ТРАНСПОР	17,020,000	11,697,506	20,165,360	10,009,326	1,014,000	558,298	0	0	0	0	38,199,360	22,265,130
423	МАТЕРИЈАЛИ И СИТЕН ИНВЕНТАР	2,600,000	956,983	2,234,000	1,508,957	7,565,000	3,817,740	0	0	0	0	12,399,000	6,283,680
424	ПОПРАВКИ И ТЕКОВНО ОДРЖУВАЊЕ	15,170,000	8,513,779	2,722,020	926,356	1,382,000	168,445	0	0	0	0	19,274,020	9,608,580
425	ДОГОВОРНИ УСЛУГИ	13,782,000	5,123,139	23,415,980	19,344,876	7,080,000	3,071,828	0	0	0	0	44,277,980	27,539,843
426	ДРУГИ ТЕКОВНИ РАСХОДИ	4,860,000	2,890,451	287,500	114,755	1,350,000	705,164	0	0	0	0	6,497,500	3,710,370
427	ПРИВРЕМЕНИ ВРАБОТУВАЊА	950,000	0	235,000	218,920	0	0	0	0	0	0	1,185,000	218,920
46	СУБВЕНЦИИ И ТРАНСФЕРИ	27,070,000	18,837,528	864,000	270,000	1,510,000	1,018,945	0	0	0	0	29,444,000	20,126,473
463	ТРАНСФЕРИ ДО НЕВЛАДИНИ ОРГАНИЗАЦИИ	5,280,000	1,094,000	0	0	0	0	0	0	0	0	5,280,000	1,094,000
464	РАЗНИ ТРАНСФЕРИ	21,790,000	17,743,528	864,000	270,000	1,510,000	1,018,945	0	0	0	0	24,164,000	19,032,473
47	СОЦИЈАЛНИ БЕНЕФИЦИИ	430,000	226,000	0	0	0	0	0	0	0	0	430,000	226,000
471	СОЦИЈАЛНИ НАДОМЕСТОЦИ	430,000	226,000	0	0	0	0	0	0	0	0	430,000	226,000
48	КАПИТАЛНИ РАСХОДИ	81,104,000	42,654,871	0	0	1,070,000	704,913	0	0	0	0	82,174,000	43,359,784
480	КУПУВАЊЕ НА ОПРЕМА И МАШИНИ	970,000	199,105	0	0	190,000	40,463	0	0	0	0	1,160,000	239,568
482	ДРУГИ ГРАДЕЖНИ ОБЈЕКТИ	77,814,000	41,984,746	0	0	0	0	0	0	0	0	77,814,000	41,984,746
483	КУПУВАЊЕ НА МЕБЕЛ	1,020,000	373,100	0	0	180,000	0	0	0	0	0	1,200,000	373,100
485	ВЛОЖУВАЊА И НЕФИНАНСИСКИ СРЕДСТВА	1,300,000	97,920	0	0	0	0	0	0	0	0	1,300,000	97,920
486	КУПУВАЊЕ НА ВОЗИЛА	0	0	0	0	700,000	664,450	0	0	0	0	700,000	664,450
49	ОТПЛАТА НА ГЛАВНИЦА	26,000,000	0	0	0	0	0	0	0	0	0	26,000,000	0
493	ОТПЛАТА НА ГЛАВНИНА ДО ДРУГИ НИВОА НА ВЛАСТ	26,000,000	0	0	0	0	0	0	0	0	0	26,000,000	0

Раздел Категорија Ставка	О П И С	Буџет за 2010		Расходи од дотации за 2010		Расходи од самофинансирачки активности за 2010		Расходи од донации за 2010		Расходи од кредити за 2010		Вкупно	
		Планирано	Реализирано	Планирано	Реализирано	Планирано	Реализирано	Планирано	Реализирано	Планирано	Реализирано	Планирано	Реализирано
135	КОНЧЕ	31,425,613	15,815,999	25,214,486	19,848,665	0	0	10,790,280	8,669,592	0	0	67,430,379	44,334,256
40	ПЛАТИ, НАЕМНИНИ И НАДОМЕСТОЦИ ЗА ВРАБОТЕНИТЕ	7,304,413	4,326,916	14,695,840	14,460,966	0	0	0	0	0	0	22,000,253	18,787,882
401	ОСНОВНИ ПЛАТИ	4,212,448	2,391,752	10,542,136	10,529,011	0	0	0	0	0	0	14,754,584	12,920,763
402	ПРИДОНЕСИ ЗА СОЦИЈАЛНО ОСИГУРУВАЊЕ	1,411,965	847,360	4,153,704	3,931,955	0	0	0	0	0	0	5,565,669	4,779,315
404	НАДОМЕСТОЦИ	1,680,000	1,087,804	0	0	0	0	0	0	0	0	1,680,000	1,087,804
41	РЕЗЕРВИ И НЕДЕФИНИРАНИ РАСХОДИ	100,000	15,000	0	0	0	0	0	0	0	0	100,000	15,000
413	ТЕКОВНИ РЕЗЕРВИ (РАЗНОВИДНИ РАСХОДИ)	100,000	15,000	0	0	0	0	0	0	0	0	100,000	15,000
42	СТОКИ И УСЛУГИ	8,617,200	5,129,582	5,434,160	3,839,922	0	0	0	0	0	0	14,051,360	8,969,504
420	ПАТНИ И ДНЕВНИ РАСХОДИ	350,000	175,997	80,000	39,400	0	0	0	0	0	0	430,000	215,397
421	КОМУНАЛНИ УСЛУГИ, ГРЕЕЊЕ, КОМУНИКАЦИЈА И ТРАНСПОР	1,771,000	1,452,392	1,650,000	1,197,525	0	0	0	0	0	0	3,421,000	2,649,917
423	МАТЕРИЈАЛИ И СИТЕН ИНВЕНТАР	495,000	411,452	290,000	239,387	0	0	0	0	0	0	785,000	650,839
424	ПОПРАВКИ И ТЕКОВНО ОДРЖУВАЊЕ	1,800,000	760,975	524,160	82,918	0	0	0	0	0	0	2,324,160	843,893
425	ДОГОВОРНИ УСЛУГИ	2,220,000	671,854	2,845,000	2,240,516	0	0	0	0	0	0	5,065,000	2,912,370
426	ДРУГИ ТЕКОВНИ РАСХОДИ	891,200	567,763	45,000	40,176	0	0	0	0	0	0	936,200	607,939
427	ПРИВРЕМЕНИ ВРАБОТУВАЊА	1,090,000	1,089,149	0	0	0	0	0	0	0	0	1,090,000	1,089,149
46	СУБВЕНЦИИ И ТРАНСФЕРИ	1,734,000	681,679	0	0	0	0	0	0	0	0	1,734,000	681,679
463	ТРАНСФЕРИ ДО НЕВЛАДИНИ ОРГАНИЗАЦИИ	354,000	83,500	0	0	0	0	0	0	0	0	354,000	83,500
464	РАЗНИ ТРАНСФЕРИ	1,380,000	598,179	0	0	0	0	0	0	0	0	1,380,000	598,179
47	СОЦИЈАЛНИ БЕНЕФИЦИИ	150,000	119,010	0	0	0	0	0	0	0	0	150,000	119,010
471	СОЦИЈАЛНИ НАДОМЕСТОЦИ	150,000	119,010	0	0	0	0	0	0	0	0	150,000	119,010
48	КАПИТАЛНИ РАСХОДИ	13,520,000	5,543,812	5,084,486	1,547,777	0	0	10,790,280	8,669,592	0	0	29,394,766	15,761,181
480	КУПУВАЊЕ НА ОПРЕМА И МАШИНИ	330,000	33,120	45,000	27,730	0	0	0	0	0	0	375,000	60,850
481	ГРАДЕЖНИ ОБЈЕКТИ	100,000	0	0	0	0	0	0	0	0	0	100,000	0
482	ДРУГИ ГРАДЕЖНИ ОБЈЕКТИ	12,610,000	5,432,692	5,039,486	1,520,047	0	0	0	0	0	0	17,649,486	6,952,739
483	КУПУВАЊЕ НА МЕБЕЛ	100,000	78,000	0	0	0	0	0	0	0	0	100,000	78,000
485	ВЛОЖУВАЊА И НЕФИНАНСИСКИ СРЕДСТВА	80,000	0	0	0	0	0	0	0	0	0	80,000	0
486	КУПУВАЊЕ НА ВОЗИЛА	300,000	0	0	0	0	0	10,790,280	8,669,592	0	0	11,090,280	8,669,592

Раздел Категорија Ставка	О П И С	Буџет за 2010		Расходи од дотации за 2010		Расходи од самофинансирачки активности за 2010		Расходи од донации за 2010		Расходи од кредити за 2010		Вкупно	
		Планирано	Реализирано	Планирано	Реализирано	Планирано	Реализирано	Планирано	Реализирано	Планирано	Реализирано	Планирано	Реализирано
136	КОЧАНИ	127,910,000	106,500,134	245,056,000	244,182,267	17,311,000	8,504,655	4,714,300	3,927,458	31,649,584	30,335,395	426,640,884	393,449,909
40	ПЛАТИ, НАЕМНИНИ И НАДОМЕСТОЦИ ЗА ВРАБОТЕНИТЕ	32,512,000	31,608,381	201,600,300	200,819,447	0	0	0	0	0	0	234,112,300	232,427,828
401	ОСНОВНИ ПЛАТИ	21,373,000	21,073,999	146,656,300	146,092,271	0	0	0	0	0	0	168,029,300	167,166,270
402	ПРИДОНЕСИ ЗА СОЦИЈАЛНО ОСИГУРУВАЊЕ	8,109,000	7,719,692	54,944,000	54,727,176	0	0	0	0	0	0	63,053,000	62,446,868
404	НАДОМЕСТОЦИ	3,030,000	2,814,690	0	0	0	0	0	0	0	0	3,030,000	2,814,690
41	РЕЗЕРВИ И НЕДЕФИНИРАНИ РАСХОДИ	740,000	89,000	0	0	0	0	0	0	0	0	740,000	89,000
412	ПОСТОЈАНА РЕЗЕРВА (НЕПРЕДВИДЛИВИ РАСХОДИ)	210,000	0	0	0	0	0	0	0	0	0	210,000	0
413	ТЕКОВНИ РЕЗЕРВИ (РАЗНОВИДНИ РАСХОДИ)	530,000	89,000	0	0	0	0	0	0	0	0	530,000	89,000
42	СТОКИ И УСЛУГИ	45,088,250	37,644,396	36,894,700	37,024,896	15,335,000	7,420,508	1,088,300	888,465	0	0	98,406,250	82,978,265
420	ПАТНИ И ДНЕВНИ РАСХОДИ	1,190,000	579,857	228,000	180,018	290,000	109,088	513,300	329,338	0	0	2,221,300	1,198,301
421	КОМУНАЛНИ УСЛУГИ, ГРЕЕЊЕ, КОМУНИКАЦИЈА И ТРАНСПОР	17,144,000	14,367,426	14,171,700	14,308,474	2,413,000	1,187,307	0	0	0	0	33,728,700	29,863,207
423	МАТЕРИЈАЛИ И СИТЕН ИНВЕНТАР	2,870,000	2,442,078	2,873,000	2,871,259	8,110,000	4,176,923	0	0	0	0	13,853,000	9,490,260
424	ПОПРАВКИ И ТЕКОВНО ОДРЖУВАЊЕ	14,163,250	11,850,341	4,055,000	4,218,545	1,970,000	426,416	0	0	0	0	20,188,250	16,495,302
425	ДОГОВОРНИ УСЛУГИ	3,176,000	2,160,288	12,571,000	12,460,608	1,844,000	1,140,262	575,000	559,127	0	0	18,166,000	16,320,285
426	ДРУГИ ТЕКОВНИ РАСХОДИ	1,725,000	1,553,655	478,000	475,889	708,000	380,512	0	0	0	0	2,911,000	2,410,056
427	ПРИВРЕМЕНИ ВРАБОТУВАЊА	4,820,000	4,690,751	2,518,000	2,510,103	0	0	0	0	0	0	7,338,000	7,200,854
46	СУБВЕНЦИИ И ТРАНСФЕРИ	4,225,000	3,860,290	200,000	121,808	50,000	46,341	340,000	85,577	0	0	4,815,000	4,114,016
463	ТРАНСФЕРИ ДО НЕВЛАДИНИ ОРГАНИЗАЦИИ	1,660,000	1,650,538	0	0	0	0	100,000	0	0	0	1,760,000	1,650,538
464	РАЗНИ ТРАНСФЕРИ	2,565,000	2,209,752	200,000	121,808	50,000	46,341	240,000	85,577	0	0	3,055,000	2,463,478
47	СОЦИЈАЛНИ БЕНЕФИЦИИ	70,000	33,300	0	0	0	0	0	0	0	0	70,000	33,300
471	СОЦИЈАЛНИ НАДОМЕСТОЦИ	70,000	33,300	0	0	0	0	0	0	0	0	70,000	33,300
48	КАПИТАЛНИ РАСХОДИ	45,274,750	33,264,767	6,361,000	6,216,116	1,926,000	1,037,806	3,286,000	2,953,416	31,649,584	30,335,395	88,497,334	73,807,500
480	КУПУВАЊЕ НА ОПРЕМА И МАШИНИ	1,210,000	806,037	1,143,000	1,142,388	1,610,000	1,037,806	278,000	207,296	0	0	4,241,000	3,193,527
481	ГРАДЕЖНИ ОБЈЕКТИ	1,020,000	500,000	0	0	0	0	0	0	0	0	1,020,000	500,000
482	ДРУГИ ГРАДЕЖНИ ОБЈЕКТИ	41,094,750	30,968,580	3,398,000	3,392,361	166,000	0	3,008,000	2,746,120	31,649,584	30,335,395	79,316,334	67,442,456
483	КУПУВАЊЕ НА МЕБЕЛ	450,000	0	499,000	367,216	100,000	0	0	0	0	0	1,049,000	367,216
485	ВЛОЖУВАЊА И НЕФИНАНСИСКИ СРЕДСТВА	1,500,000	990,150	721,000	715,151	50,000	0	0	0	0	0	2,271,000	1,705,301
486	КУПУВАЊЕ НА ВОЗИЛА	0	0	600,000	599,000	0	0	0	0	0	0	600,000	599,000

Раздел Категорија Ставка	О П И С	Буџет за 2010		Расходи од дотации за 2010		Расходи од самофинансирачки активности за 2010		Расходи од донации за 2010		Расходи од кредити за 2010		Вкупно	
		Планирано	Реализирано	Планирано	Реализирано	Планирано	Реализирано	Планирано	Реализирано	Планирано	Реализирано	Планирано	Реализирано
137	КРАТОВО	66,535,218	70,372,537	79,262,175	78,038,538	7,293,620	3,774,705	0	0	0	0	153,091,013	152,185,780
40	ПЛАТИ, НАЕМНИНИ И НАДОМЕСТОЦИ ЗА ВРАБОТЕНИТЕ	10,655,500	10,008,309	62,673,400	61,649,562	0	0	0	0	0	0	73,328,900	71,657,871
401	ОСНОВНИ ПЛАТИ	6,343,500	6,107,466	45,336,600	44,788,231	0	0	0	0	0	0	51,680,100	50,895,697
402	ПРИДОНЕСИ ЗА СОЦИЈАЛНО ОСИГУРУВАЊЕ	2,342,000	2,200,913	17,336,800	16,861,331	0	0	0	0	0	0	19,678,800	19,062,244
404	НАДОМЕСТОЦИ	1,970,000	1,699,930	0	0	0	0	0	0	0	0	1,970,000	1,699,930
41	РЕЗЕРВИ И НЕДЕФИНИРАНИ РАСХОДИ	400,000	148,970	0	0	0	0	0	0	0	0	400,000	148,970
413	ТЕКОВНИ РЕЗЕРВИ (РАЗНОВИДНИ РАСХОДИ)	400,000	148,970	0	0	0	0	0	0	0	0	400,000	148,970
42	СТОКИ И УСЛУГИ	10,743,419	8,713,113	16,421,975	16,222,823	7,156,000	3,774,705	0	0	0	0	34,321,394	28,710,641
420	ПАТНИ И ДНЕВНИ РАСХОДИ	159,000	128,607	168,750	163,240	202,000	17,878	0	0	0	0	529,750	309,725
421	КОМУНАЛНИ УСЛУГИ, ГРЕЕЊЕ, КОМУНИКАЦИЈА И ТРАНСПОР	4,894,700	4,526,136	7,419,813	7,136,872	770,000	250,518	0	0	0	0	13,084,513	11,913,526
423	МАТЕРИЈАЛИ И СИТЕН ИНВЕНТАР	2,349,719	1,795,867	1,953,927	2,263,852	3,670,000	2,641,990	0	0	0	0	7,973,646	6,701,709
424	ПОПРАВКИ И ТЕКОВНО ОДРЖУВАЊЕ	1,360,000	813,174	2,262,133	1,947,600	720,000	12,699	0	0	0	0	4,342,133	2,773,473
425	ДОГОВОРНИ УСЛУГИ	1,288,000	931,970	3,933,532	4,000,239	1,304,000	626,316	0	0	0	0	6,525,532	5,558,525
426	ДРУГИ ТЕКОВНИ РАСХОДИ	692,000	517,359	683,820	711,020	490,000	225,304	0	0	0	0	1,865,820	1,453,683
46	СУБВЕНЦИИ И ТРАНСФЕРИ	3,726,000	2,602,156	160,000	160,000	0	0	0	0	0	0	3,886,000	2,762,156
461	СУБВЕНЦИИ ЗА ЈАВНИ ПРЕТПРИЈАТИЈА	2,200,000	1,340,000	0	0	0	0	0	0	0	0	2,200,000	1,340,000
463	ТРАНСФЕРИ ДО НЕВЛАДИНИ ОРГАНИЗАЦИИ	780,000	635,300	0	0	0	0	0	0	0	0	780,000	635,300
464	РАЗНИ ТРАНСФЕРИ	746,000	626,856	160,000	160,000	0	0	0	0	0	0	906,000	786,856
48	КАПИТАЛНИ РАСХОДИ	41,010,299	48,899,989	6,800	6,153	137,620	0	0	0	0	0	41,154,719	48,906,142
480	КУПУВАЊЕ НА ОПРЕМА И МАШИНИ	100,000	66,370	0	0	137,620	0	0	0	0	0	237,620	66,370
482	ДРУГИ ГРАДЕЖНИ ОБЈЕКТИ	40,910,299	48,833,619	0	0	0	0	0	0	0	0	40,910,299	48,833,619
485	ВЛОЖУВАЊА И НЕФИНАНСИСКИ СРЕДСТВА	0	0	6,800	6,153	0	0	0	0	0	0	6,800	6,153

Раздел Категорија Ставка	О П И С	Буџет за 2010		Расходи од дотации за 2010		Расходи од самофинансирачки активности за 2010		Расходи од донации за 2010		Расходи од кредити за 2010		Вкупно	
		Планирано	Реализирано	Планирано	Реализирано	Планирано	Реализирано	Планирано	Реализирано	Планирано	Реализирано	Планирано	Реализирано
138	КРИВА ПАЛАНКА	114,903,374	65,238,507	136,197,144	135,758,258	4,085,915	2,456,308	4,644,135	3,420,419	0	0	259,830,568	206,873,492
40	ПЛАТИ, НАЕМНИНИ И НАДОМЕСТОЦИ ЗА ВРАБОТЕНИТЕ	26,741,400	20,070,102	112,098,288	111,882,994	28,404	7,101	0	0	0	0	138,868,092	131,960,197
401	ОСНОВНИ ПЛАТИ	15,254,400	12,854,174	81,450,529	81,383,373	20,364	5,091	0	0	0	0	96,725,293	94,242,638
402	ПРИДОНЕСИ ЗА СОЦИЈАЛНО ОСИГУРУВАЊЕ	7,427,000	4,705,462	30,647,759	30,499,621	8,040	2,010	0	0	0	0	38,082,799	35,207,093
404	НАДОМЕСТОЦИ	4,060,000	2,510,466	0	0	0	0	0	0	0	0	4,060,000	2,510,466
41	РЕЗЕРВИ И НЕДЕФИНИРАНИ РАСХОДИ	600,000	91,580	0	0	0	0	0	0	0	0	600,000	91,580
412	ПОСТОЈАНА РЕЗЕРВА (НЕПРЕДВИДЛИВИ РАСХОДИ)	300,000	38,100	0	0	0	0	0	0	0	0	300,000	38,100
413	ТЕКОВНИ РЕЗЕРВИ (РАЗНОВИДНИ РАСХОДИ)	300,000	53,480	0	0	0	0	0	0	0	0	300,000	53,480
42	СТОКИ И УСЛУГИ	37,704,864	22,972,659	22,050,249	21,827,601	3,367,511	2,138,463	421,931	138,414	0	0	63,544,555	47,077,137
420	ПАТНИ И ДНЕВНИ РАСХОДИ	1,235,000	359,179	146,074	142,875	140,000	46,107	13,000	0	0	0	1,534,074	548,161
421	КОМУНАЛНИ УСЛУГИ, ГРЕЕЊЕ, КОМУНИКАЦИЈА И ТРАНСПОР	10,592,280	7,573,962	9,881,139	9,794,152	294,312	48,660	44,000	0	0	0	20,811,731	17,416,774
423	МАТЕРИЈАЛИ И СИТЕН ИНВЕНТАР	2,734,109	1,668,191	1,563,634	1,539,465	1,863,199	1,476,509	31,340	0	0	0	6,192,282	4,684,165
424	ПОПРАВКИ И ТЕКОВНО ОДРЖУВАЊЕ	12,887,500	8,365,043	1,295,795	1,286,133	375,000	173,278	0	0	0	0	14,558,295	9,824,454
425	ДОГОВОРНИ УСЛУГИ	4,594,441	1,748,645	8,897,967	8,803,517	600,000	332,462	324,974	138,414	0	0	14,417,382	11,023,038
426	ДРУГИ ТЕКОВНИ РАСХОДИ	4,006,000	1,929,572	265,640	261,459	95,000	61,447	8,617	0	0	0	4,375,257	2,252,478
427	ПРИВРЕМЕНИ ВРАБОТУВАЊА	1,655,534	1,328,067	0	0	0	0	0	0	0	0	1,655,534	1,328,067
46	СУБВЕНЦИИ И ТРАНСФЕРИ	2,811,000	1,554,537	1,079,000	1,078,320	0	0	0	0	0	0	3,890,000	2,632,857
463	ТРАНСФЕРИ ДО НЕВЛАДИНИ ОРГАНИЗАЦИИ	800,000	180,500	0	0	0	0	0	0	0	0	800,000	180,500
464	РАЗНИ ТРАНСФЕРИ	2,011,000	1,374,037	1,079,000	1,078,320	0	0	0	0	0	0	3,090,000	2,452,357
48	КАПИТАЛНИ РАСХОДИ	37,046,110	20,549,629	969,607	969,343	690,000	310,744	4,222,204	3,282,005	0	0	42,927,921	25,111,721
480	КУПУВАЊЕ НА ОПРЕМА И МАШИНИ	1,793,560	365,700	155,000	154,740	322,500	6,440	516,896	0	0	0	2,787,956	526,880
481	ГРАДЕЖНИ ОБЈЕКТИ	600,000	270,000	0	0	0	0	0	0	0	0	600,000	270,000
482	ДРУГИ ГРАДЕЖНИ ОБЈЕКТИ	33,910,050	19,498,032	777,285	777,285	307,500	258,225	3,705,308	3,282,005	0	0	38,700,143	23,815,547
483	КУПУВАЊЕ НА МЕБЕЛ	12,500	12,500	37,322	37,318	60,000	46,079	0	0	0	0	109,822	95,897
485	ВЛОЖУВАЊА И НЕФИНАНСИСКИ СРЕДСТВА	575,000	248,472	0	0	0	0	0	0	0	0	575,000	248,472
486	КУПУВАЊЕ НА ВОЗИЛА	155,000	154,925	0	0	0	0	0	0	0	0	155,000	154,925
49	ОТПЛАТА НА ГЛАВНИЦА	10,000,000	0	0	0	0	0	0	0	0	0	10,000,000	0
493	ОТПЛАТА НА ГЛАВНИНА ДО ДРУГИ НИВОА НА ВЛАСТ	10,000,000	0	0	0	0	0	0	0	0	0	10,000,000	0

Раздел Категорија Ставка	О П И С	Буџет за 2010		Расходи од дотации за 2010		Расходи од самофинансирачки активности за 2010		Расходи од донации за 2010		Расходи од кредити за 2010		Вкупно	
		Планирано	Реализирано	Планирано	Реализирано	Планирано	Реализирано	Планирано	Реализирано	Планирано	Реализирано	Планирано	Реализирано
139	КРИВОГАШТАНИ	23,188,793	11,328,129	3,964,000	3,959,084	1,773,000	671,527	1,215,600	1,215,600	0	0	30,141,393	17,174,340
40	ПЛАТИ, НАЕМНИНИ И НАДОМЕСТОЦИ ЗА ВРАБОТЕНИТЕ	7,535,310	6,672,234	0	0	0	0	0	0	0	0	7,535,310	6,672,234
401	ОСНОВНИ ПЛАТИ	4,148,010	3,761,148	0	0	0	0	0	0	0	0	4,148,010	3,761,148
402	ПРИДОНЕСИ ЗА СОЦИЈАЛНО ОСИГУРУВАЊЕ	1,464,200	1,346,627	0	0	0	0	0	0	0	0	1,464,200	1,346,627
404	НАДОМЕСТОЦИ	1,923,100	1,564,459	0	0	0	0	0	0	0	0	1,923,100	1,564,459
41	РЕЗЕРВИ И НЕДЕФИНИРАНИ РАСХОДИ	100,000	23,700	0	0	0	0	0	0	0	0	100,000	23,700
412	ПОСТОЈАНА РЕЗЕРВА (НЕПРЕДВИДЛИВИ РАСХОДИ)	50,000	0	0	0	0	0	0	0	0	0	50,000	0
413	ТЕКОВНИ РЕЗЕРВИ (РАЗНОВИДНИ РАСХОДИ)	50,000	23,700	0	0	0	0	0	0	0	0	50,000	23,700
42	СТОКИ И УСЛУГИ	7,738,000	702,980	3,964,000	3,959,084	1,773,000	671,527	1,067,100	1,067,100	0	0	14,542,100	6,400,691
420	ПАТНИ И ДНЕВНИ РАСХОДИ	170,000	89,085	0	0	0	0	0	0	0	0	170,000	89,085
421	КОМУНАЛНИ УСЛУГИ, ГРЕЕЊЕ, КОМУНИКАЦИЈА И ТРАНСПОР	2,115,000	157,620	1,662,000	1,658,911	494,000	207,630	0	0	0	0	4,271,000	2,024,161
423	МАТЕРИЈАЛИ И СИТЕН ИНВЕНТАР	423,000	231,408	400,500	399,905	634,000	206,000	0	0	0	0	1,457,500	837,313
424	ПОПРАВКИ И ТЕКОВНО ОДРЖУВАЊЕ	4,555,000	144,700	301,300	300,316	60,000	0	123,000	123,000	0	0	5,039,300	568,016
425	ДОГОВОРНИ УСЛУГИ	190,000	23,561	1,506,500	1,506,500	504,000	231,569	914,100	914,100	0	0	3,114,600	2,675,730
426	ДРУГИ ТЕКОВНИ РАСХОДИ	200,000	56,606	93,700	93,452	81,000	26,328	30,000	30,000	0	0	404,700	206,386
427	ПРИВРЕМЕНИ ВРАБОТУВАЊА	85,000	0	0	0	0	0	0	0	0	0	85,000	0
46	СУБВЕНЦИИ И ТРАНСФЕРИ	2,505,483	2,260,681	0	0	0	0	0	0	0	0	2,505,483	2,260,681
463	ТРАНСФЕРИ ДО НЕВЛАДИНИ ОРГАНИЗАЦИИ	125,483	30,000	0	0	0	0	0	0	0	0	125,483	30,000
464	РАЗНИ ТРАНСФЕРИ	2,380,000	2,230,681	0	0	0	0	0	0	0	0	2,380,000	2,230,681
48	КАПИТАЛНИ РАСХОДИ	5,310,000	1,668,534	0	0	0	0	148,500	148,500	0	0	5,458,500	1,817,034
480	КУПУВАЊЕ НА ОПРЕМА И МАШИНИ	0	0	0	0	0	0	50,000	50,000	0	0	50,000	50,000
482	ДРУГИ ГРАДЕЖНИ ОБЈЕКТИ	5,310,000	1,668,534	0	0	0	0	0	0	0	0	5,310,000	1,668,534
485	ВЛОЖУВАЊА И НЕФИНАНСИСКИ СРЕДСТВА	0	0	0	0	0	0	98,500	98,500	0	0	98,500	98,500

Раздел Категорија Ставка	О П И С	Буџет за 2010		Расходи од дотации за 2010		Расходи од самофинансирачки активности за 2010		Расходи од донации за 2010		Расходи од кредити за 2010		Вкупно	
		Планирано	Реализирано	Планирано	Реализирано	Планирано	Реализирано	Планирано	Реализирано	Планирано	Реализирано	Планирано	Реализирано
140	КРУШЕВО	99,781,163	31,955,111	74,684,617	73,818,737	5,570,695	3,358,058	4,190,965	2,302,119	0	0	184,227,440	111,434,025
40	ПЛАТИ, НАЕМНИНИ И НАДОМЕСТОЦИ ЗА ВРАБОТЕНИТЕ	12,961,000	10,212,732	55,023,000	54,427,949	154,000	0	0	0	0	0	68,138,000	64,640,681
401	ОСНОВНИ ПЛАТИ	8,066,135	6,831,892	39,916,535	39,530,668	108,000	0	0	0	0	0	48,090,670	46,362,560
402	ПРИДОНЕСИ ЗА СОЦИЈАЛНО ОСИГУРУВАЊЕ	3,042,110	2,505,964	15,106,465	14,897,281	46,000	0	0	0	0	0	18,194,575	17,403,245
404	НАДОМЕСТОЦИ	1,852,755	874,876	0	0	0	0	0	0	0	0	1,852,755	874,876
41	РЕЗЕРВИ И НЕДЕФИНИРАНИ РАСХОДИ	600,000	30,000	0	0	0	0	0	0	0	0	600,000	30,000
412	ПОСТОЈАНА РЕЗЕРВА (НЕПРЕДВИДЛИВИ РАСХОДИ)	240,000	0	0	0	0	0	0	0	0	0	240,000	0
413	ТЕКОВНИ РЕЗЕРВИ (РАЗНОВИДНИ РАСХОДИ)	360,000	30,000	0	0	0	0	0	0	0	0	360,000	30,000
42	СТОКИ И УСЛУГИ	17,852,600	7,614,966	18,899,869	18,708,565	5,198,695	3,293,771	128,140	126,140	0	0	42,079,304	29,743,442
420	ПАТНИ И ДНЕВНИ РАСХОДИ	640,000	333,076	350,000	345,406	204,000	84,440	0	0	0	0	1,194,000	762,922
421	КОМУНАЛНИ УСЛУГИ, ГРЕЕЊЕ, КОМУНИКАЦИЈА И ТРАНСПОР	5,962,000	3,078,483	6,693,868	6,669,788	536,000	316,282	9,815	9,815	0	0	13,201,683	10,074,368
423	МАТЕРИЈАЛИ И СИТЕН ИНВЕНТАР	1,430,000	796,016	2,316,600	2,301,990	2,601,000	1,622,304	0	0	0	0	6,347,600	4,720,310
424	ПОПРАВКИ И ТЕКОВНО ОДРЖУВАЊЕ	2,615,000	770,110	1,498,276	1,495,850	644,561	265,215	0	0	0	0	4,757,837	2,531,175
425	ДОГОВОРНИ УСЛУГИ	3,635,600	1,842,707	7,319,500	7,214,039	921,699	801,246	113,105	113,105	0	0	11,989,904	9,971,097
426	ДРУГИ ТЕКОВНИ РАСХОДИ	3,570,000	794,574	721,625	681,492	291,435	204,284	5,220	3,220	0	0	4,588,280	1,683,570
46	СУБВЕНЦИИ И ТРАНСФЕРИ	2,545,000	610,353	252,390	221,484	0	0	0	0	0	0	2,797,390	831,837
463	ТРАНСФЕРИ ДО НЕВЛАДИНИ ОРГАНИЗАЦИИ	735,000	122,969	0	0	0	0	0	0	0	0	735,000	122,969
464	РАЗНИ ТРАНСФЕРИ	1,810,000	487,384	252,390	221,484	0	0	0	0	0	0	2,062,390	708,868
47	СОЦИЈАЛНИ БЕНЕФИЦИИ	80,000	54,440	0	0	0	0	0	0	0	0	80,000	54,440
471	СОЦИЈАЛНИ НАДОМЕСТОЦИ	80,000	54,440	0	0	0	0	0	0	0	0	80,000	54,440
48	КАПИТАЛНИ РАСХОДИ	65,742,563	13,432,620	509,358	460,739	218,000	64,287	4,062,825	2,175,979	0	0	70,532,746	16,133,625
480	КУПУВАЊЕ НА ОПРЕМА И МАШИНИ	880,000	484,363	200,000	174,103	170,000	29,287	250,000	247,074	0	0	1,500,000	934,827
482	ДРУГИ ГРАДЕЖНИ ОБЈЕКТИ	63,122,563	12,191,843	0	0	0	0	3,812,825	1,928,905	0	0	66,935,388	14,120,748
483	КУПУВАЊЕ НА МЕБЕЛ	150,000	30,000	150,000	147,380	48,000	35,000	0	0	0	0	348,000	212,380
485	ВЛОЖУВАЊА И НЕФИНАНСИСКИ СРЕДСТВА	0	0	159,358	139,256	0	0	0	0	0	0	159,358	139,256
486	КУПУВАЊЕ НА ВОЗИЛА	1,590,000	726,414	0	0	0	0	0	0	0	0	1,590,000	726,414

Раздел Категорија Ставка	О П И С	Буџет за 2010		Расходи од дотации за 2010		Расходи од самофинансирачки активности за 2010		Расходи од донации за 2010		Расходи од кредити за 2010		Вкупно	
		Планирано	Реализирано	Планирано	Реализирано	Планирано	Реализирано	Планирано	Реализирано	Планирано	Реализирано	Планирано	Реализирано
141	КУМАНОВО	556,154,881	352,951,242	767,980,291	758,766,370	73,452,722	42,300,293	0	0	0	0	1,397,587,894	1,154,017,905
40	ПЛАТИ, НАЕМНИНИ И НАДОМЕСТОЦИ ЗА ВРАБОТЕНИТЕ	62,392,040	54,020,307	625,712,232	622,911,117	1,615,600	1,350,066	0	0	0	0	689,719,872	678,281,490
401	ОСНОВНИ ПЛАТИ	39,992,500	33,665,566	455,435,796	453,613,238	1,166,600	991,334	0	0	0	0	496,594,896	488,270,138
402	ПРИДОНЕСИ ЗА СОЦИЈАЛНО ОСИГУРУВАЊЕ	13,072,540	12,159,948	170,276,436	169,297,879	449,000	358,732	0	0	0	0	183,797,976	181,816,559
404	НАДОМЕСТОЦИ	9,327,000	8,194,793	0	0	0	0	0	0	0	0	9,327,000	8,194,793
41	РЕЗЕРВИ И НЕДЕФИНИРАНИ РАСХОДИ	5,300,000	3,184,331	0	0	0	0	0	0	0	0	5,300,000	3,184,331
413	ТЕКОВНИ РЕЗЕРВИ (РАЗНОВИДНИ РАСХОДИ)	5,300,000	3,184,331	0	0	0	0	0	0	0	0	5,300,000	3,184,331
42	СТОКИ И УСЛУГИ	173,226,922	132,955,278	126,416,451	120,449,423	66,514,442	36,606,492	0	0	0	0	366,157,815	290,011,193
420	ПАТНИ И ДНЕВНИ РАСХОДИ	1,995,000	1,702,696	200,000	170,000	895,800	292,541	0	0	0	0	3,090,800	2,165,237
421	КОМУНАЛНИ УСЛУГИ, ГРЕЕЊЕ, КОМУНИКАЦИЈА И ТРАНСПОР	49,821,262	30,671,339	50,978,240	45,084,959	5,295,304	3,956,145	0	0	0	0	106,094,806	79,712,443
423	МАТЕРИЈАЛИ И СИТЕН ИНВЕНТАР	2,829,575	1,862,990	13,757,314	13,755,893	26,926,234	17,429,264	0	0	0	0	43,513,123	33,048,147
424	ПОПРАВКИ И ТЕКОВНО ОДРЖУВАЊЕ	82,746,964	65,983,906	8,068,927	8,065,522	8,300,804	3,589,815	0	0	0	0	99,116,695	77,639,243
425	ДОГОВОРНИ УСЛУГИ	22,844,121	20,402,082	50,376,887	50,374,640	22,396,347	10,166,821	0	0	0	0	95,617,355	80,943,543
426	ДРУГИ ТЕКОВНИ РАСХОДИ	6,990,000	6,697,047	1,395,600	1,359,252	1,979,953	986,914	0	0	0	0	10,365,553	9,043,213
427	ПРИВРЕМЕНИ ВРАБОТУВАЊА	6,000,000	5,635,218	1,639,483	1,639,157	720,000	184,992	0	0	0	0	8,359,483	7,459,367
46	СУБВЕНЦИИ И ТРАНСФЕРИ	21,605,000	17,130,795	206,320	206,320	0	0	0	0	0	0	21,811,320	17,337,115
463	ТРАНСФЕРИ ДО НЕВЛАДИНИ ОРГАНИЗАЦИИ	3,000,000	2,680,000	0	0	0	0	0	0	0	0	3,000,000	2,680,000
464	РАЗНИ ТРАНСФЕРИ	18,605,000	14,450,795	206,320	206,320	0	0	0	0	0	0	18,811,320	14,657,115
47	СОЦИЈАЛНИ БЕНЕФИЦИИ	700,000	699,999	0	0	0	0	0	0	0	0	700,000	699,999
471	СОЦИЈАЛНИ НАДОМЕСТОЦИ	700,000	699,999	0	0	0	0	0	0	0	0	700,000	699,999
48	КАПИТАЛНИ РАСХОДИ	292,930,919	144,960,532	15,645,288	15,199,510	5,322,680	4,343,735	0	0	0	0	313,898,887	164,503,777
480	КУПУВАЊЕ НА ОПРЕМА И МАШИНИ	9,750,000	8,794,148	1,140,000	1,139,948	1,326,000	1,040,299	0	0	0	0	12,216,000	10,974,395
481	ГРАДЕЖНИ ОБЈЕКТИ	2,650,000	871,007	500,000	500,000	1,889,980	1,889,980	0	0	0	0	5,039,980	3,260,987
482	ДРУГИ ГРАДЕЖНИ ОБЈЕКТИ	266,137,883	126,627,011	11,518,342	11,156,537	20,000	0	0	0	0	0	277,676,225	137,783,548
483	КУПУВАЊЕ НА МЕБЕЛ	0	0	640,996	640,996	1,236,700	721,976	0	0	0	0	1,877,696	1,362,972
485	ВЛОЖУВАЊА И НЕФИНАНСИСКИ СРЕДСТВА	12,643,036	7,633,514	695,950	695,876	150,000	0	0	0	0	0	13,488,986	8,329,390
486	КУПУВАЊЕ НА ВОЗИЛА	1,750,000	1,034,852	1,150,000	1,066,153	700,000	691,480	0	0	0	0	3,600,000	2,792,485

Раздел Категорија Ставка	О П И С	Буџет за 2010		Расходи од дотации за 2010		Расходи од самофинансирачки активности за 2010		Расходи од донации за 2010		Расходи од кредити за 2010		Вкупно	
		Планирано	Реализирано	Планирано	Реализирано	Планирано	Реализирано	Планирано	Реализирано	Планирано	Реализирано	Планирано	Реализирано
142	ЛИПКОВО	68,854,500	52,724,889	148,276,723	146,222,060	0	0	2,021,000	117,000	0	0	219,152,223	199,063,949
40	ПЛАТИ, НАЕМНИНИ И НАДОМЕСТОЦИ ЗА ВРАБОТЕНИТЕ	12,455,257	13,748,871	131,923,588	130,367,350	0	0	0	0	0	0	144,378,845	144,116,221
401	ОСНОВНИ ПЛАТИ	7,691,839	9,062,214	96,304,731	95,265,103	0	0	0	0	0	0	103,996,570	104,327,317
402	ПРИДОНЕСИ ЗА СОЦИЈАЛНО ОСИГУРУВАЊЕ	2,963,418	2,907,938	35,618,857	35,102,247	0	0	0	0	0	0	38,582,275	38,010,185
404	НАДОМЕСТОЦИ	1,800,000	1,778,719	0	0	0	0	0	0	0	0	1,800,000	1,778,719
41	РЕЗЕРВИ И НЕДЕФИНИРАНИ РАСХОДИ	700,000	92,000	0	0	0	0	0	0	0	0	700,000	92,000
413	ТЕКОВНИ РЕЗЕРВИ (РАЗНОВИДНИ РАСХОДИ)	700,000	92,000	0	0	0	0	0	0	0	0	700,000	92,000
42	СТОКИ И УСЛУГИ	11,140,000	8,615,049	14,197,487	13,831,082	0	0	0	0	0	0	25,337,487	22,446,131
420	ПАТНИ И ДНЕВНИ РАСХОДИ	355,000	143,998	36,080	30,810	0	0	0	0	0	0	391,080	174,808
421	КОМУНАЛНИ УСЛУГИ, ГРЕЕЊЕ, КОМУНИКАЦИЈА И ТРАНСПОР	6,152,000	5,237,263	8,113,085	7,807,267	0	0	0	0	0	0	14,265,085	13,044,530
423	МАТЕРИЈАЛИ И СИТЕН ИНВЕНТАР	860,000	618,729	1,310,136	1,548,304	0	0	0	0	0	0	2,170,136	2,167,033
424	ПОПРАВКИ И ТЕКОВНО ОДРЖУВАЊЕ	1,595,000	1,070,057	789,206	566,387	0	0	0	0	0	0	2,384,206	1,636,444
425	ДОГОВОРНИ УСЛУГИ	1,110,000	894,278	3,948,980	3,878,314	0	0	0	0	0	0	5,058,980	4,772,592
426	ДРУГИ ТЕКОВНИ РАСХОДИ	968,000	598,295	0	0	0	0	0	0	0	0	968,000	598,295
427	ПРИВРЕМЕНИ ВРАБОТУВАЊА	100,000	52,429	0	0	0	0	0	0	0	0	100,000	52,429
46	СУБВЕНЦИИ И ТРАНСФЕРИ	1,155,000	511,516	350,000	263,928	0	0	0	0	0	0	1,505,000	775,444
461	СУБВЕНЦИИ ЗА ЈАВНИ ПРЕТПРИЈАТИЈА	450,000	422,000	0	0	0	0	0	0	0	0	450,000	422,000
463	ТРАНСФЕРИ ДО НЕВЛАДИНИ ОРГАНИЗАЦИИ	335,000	40,000	0	0	0	0	0	0	0	0	335,000	40,000
464	РАЗНИ ТРАНСФЕРИ	370,000	49,516	350,000	263,928	0	0	0	0	0	0	720,000	313,444
48	КАПИТАЛНИ РАСХОДИ	43,404,243	29,757,453	1,805,648	1,759,700	0	0	2,021,000	117,000	0	0	47,230,891	31,634,153
482	ДРУГИ ГРАДЕЖНИ ОБЈЕКТИ	42,924,243	29,500,017	1,805,648	1,759,700	0	0	0	0	0	0	44,729,891	31,259,717
483	КУПУВАЊЕ НА МЕБЕЛ	210,000	257,436	0	0	0	0	0	0	0	0	210,000	257,436
486	КУПУВАЊЕ НА ВОЗИЛА	270,000	0	0	0	0	0	0	0	0	0	270,000	0
489	КАПИТАЛНИ СУБВЕНЦИИ ЗА ПРЕТПРИЈАТИЈА И НЕВЛАДИНИ	0	0	0	0	0	0	2,021,000	117,000	0	0	2,021,000	117,000

Раздел Категорија Ставка	О П И С	Буџет за 2010		Расходи од дотации за 2010		Расходи од самофинансирачки активности за 2010		Расходи од донации за 2010		Расходи од кредити за 2010		Вкупно	
		Планирано	Реализирано	Планирано	Реализирано	Планирано	Реализирано	Планирано	Реализирано	Планирано	Реализирано	Планирано	Реализирано
143	ЛОЗОВО	18,669,396	15,710,254	2,483,445	2,483,348	723,270	514,354	0	0	0	0	21,876,111	18,707,956
40	ПЛАТИ, НАЕМНИНИ И НАДОМЕСТОЦИ ЗА ВРАБОТЕНИТЕ	5,786,000	4,527,709	0	0	0	0	0	0	0	0	5,786,000	4,527,709
401	ОСНОВНИ ПЛАТИ	3,525,000	2,681,499	0	0	0	0	0	0	0	0	3,525,000	2,681,499
402	ПРИДОНЕСИ ЗА СОЦИЈАЛНО ОСИГУРУВАЊЕ	1,341,000	959,312	0	0	0	0	0	0	0	0	1,341,000	959,312
404	НАДОМЕСТОЦИ	920,000	886,898	0	0	0	0	0	0	0	0	920,000	886,898
41	РЕЗЕРВИ И НЕДЕФИНИРАНИ РАСХОДИ	150,000	149,965	0	0	0	0	0	0	0	0	150,000	149,965
413	ТЕКОВНИ РЕЗЕРВИ (РАЗНОВИДНИ РАСХОДИ)	150,000	149,965	0	0	0	0	0	0	0	0	150,000	149,965
42	СТОКИ И УСЛУГИ	4,964,396	3,587,558	2,483,445	2,483,348	723,270	514,354	0	0	0	0	8,171,111	6,585,260
420	ПАТНИ И ДНЕВНИ РАСХОДИ	185,000	113,944	0	0	10,000	5,860	0	0	0	0	195,000	119,804
421	КОМУНАЛНИ УСЛУГИ, ГРЕЕЊЕ, КОМУНИКАЦИЈА И ТРАНСПОР	2,148,000	1,585,078	932,960	932,960	42,250	12,700	0	0	0	0	3,123,210	2,530,738
423	МАТЕРИЈАЛИ И СИТЕН ИНВЕНТАР	490,000	333,951	93,465	93,368	507,520	371,651	0	0	0	0	1,090,985	798,970
424	ПОПРАВКИ И ТЕКОВНО ОДРЖУВАЊЕ	541,646	130,625	20,509	20,509	15,900	7,493	0	0	0	0	578,055	158,627
425	ДОГОВОРНИ УСЛУГИ	666,750	623,849	1,425,000	1,425,000	122,600	99,180	0	0	0	0	2,214,350	2,148,029
426	ДРУГИ ТЕКОВНИ РАСХОДИ	393,000	273,860	11,511	11,511	25,000	17,470	0	0	0	0	429,511	302,841
427	ПРИВРЕМЕНИ ВРАБОТУВАЊА	540,000	526,251	0	0	0	0	0	0	0	0	540,000	526,251
46	СУБВЕНЦИИ И ТРАНСФЕРИ	985,000	831,203	0	0	0	0	0	0	0	0	985,000	831,203
463	ТРАНСФЕРИ ДО НЕВЛАДИНИ ОРГАНИЗАЦИИ	135,000	84,000	0	0	0	0	0	0	0	0	135,000	84,000
464	РАЗНИ ТРАНСФЕРИ	850,000	747,203	0	0	0	0	0	0	0	0	850,000	747,203
47	СОЦИЈАЛНИ БЕНЕФИЦИИ	44,000	40,000	0	0	0	0	0	0	0	0	44,000	40,000
471	СОЦИЈАЛНИ НАДОМЕСТОЦИ	44,000	40,000	0	0	0	0	0	0	0	0	44,000	40,000
48	КАПИТАЛНИ РАСХОДИ	6,740,000	6,573,819	0	0	0	0	0	0	0	0	6,740,000	6,573,819
480	КУПУВАЊЕ НА ОПРЕМА И МАШИНИ	40,000	4,999	0	0	0	0	0	0	0	0	40,000	4,999
482	ДРУГИ ГРАДЕЖНИ ОБЈЕКТИ	6,430,000	6,412,344	0	0	0	0	0	0	0	0	6,430,000	6,412,344
483	КУПУВАЊЕ НА МЕБЕЛ	20,000	0	0	0	0	0	0	0	0	0	20,000	0
485	ВЛОЖУВАЊА И НЕФИНАНСИСКИ СРЕДСТВА	30,000	27,500	0	0	0	0	0	0	0	0	30,000	27,500
486	КУПУВАЊЕ НА ВОЗИЛА	220,000	128,976	0	0	0	0	0	0	0	0	220,000	128,976

Раздел Категорија Ставка	О П И С	Буџет за 2010		Расходи од дотации за 2010		Расходи од самофинансирачки активности за 2010		Расходи од донации за 2010		Расходи од кредити за 2010		Вкупно	
		Планирано	Реализирано	Планирано	Реализирано	Планирано	Реализирано	Планирано	Реализирано	Планирано	Реализирано	Планирано	Реализирано
144	МАВРОВО И РОСТУШЕ	48,600,484	40,864,189	61,064,865	58,955,328	0	0	500,000	369,950	0	0	110,165,349	100,189,467
40	ПЛАТИ, НАЕМНИНИ И НАДОМЕСТОЦИ ЗА ВРАБОТЕНИТЕ	10,738,000	8,934,251	51,403,116	51,382,267	0	0	10,000	3,333	0	0	62,151,116	60,319,851
401	ОСНОВНИ ПЛАТИ	5,990,000	4,961,682	37,447,900	37,430,629	0	0	10,000	3,333	0	0	43,447,900	42,395,644
402	ПРИДОНЕСИ ЗА СОЦИЈАЛНО ОСИГУРУВАЊЕ	2,291,000	1,746,940	13,955,216	13,951,638	0	0	0	0	0	0	16,246,216	15,698,578
404	НАДОМЕСТОЦИ	2,457,000	2,225,629	0	0	0	0	0	0	0	0	2,457,000	2,225,629
41	РЕЗЕРВИ И НЕДЕФИНИРАНИ РАСХОДИ	530,000	463,948	0	0	0	0	0	0	0	0	530,000	463,948
412	ПОСТОЈАНА РЕЗЕРВА (НЕПРЕДВИДЛИВИ РАСХОДИ)	330,000	271,912	0	0	0	0	0	0	0	0	330,000	271,912
413	ТЕКОВНИ РЕЗЕРВИ (РАЗНОВИДНИ РАСХОДИ)	200,000	192,036	0	0	0	0	0	0	0	0	200,000	192,036
42	СТОКИ И УСЛУГИ	22,969,900	20,544,276	9,211,749	7,175,561	0	0	340,000	216,617	0	0	32,521,649	27,936,454
420	ПАТНИ И ДНЕВНИ РАСХОДИ	925,000	732,062	0	0	0	0	0	0	0	0	925,000	732,062
421	КОМУНАЛНИ УСЛУГИ, ГРЕЕЊЕ, КОМУНИКАЦИЈА И ТРАНСПОР	5,895,000	4,904,196	5,105,620	4,121,688	0	0	50,000	24,925	0	0	11,050,620	9,050,809
423	МАТЕРИЈАЛИ И СИТЕН ИНВЕНТАР	1,016,900	1,009,618	1,055,000	506,539	0	0	140,000	114,692	0	0	2,211,900	1,630,849
424	ПОПРАВКИ И ТЕКОВНО ОДРЖУВАЊЕ	7,280,000	7,121,173	1,315,129	1,096,072	0	0	0	0	0	0	8,595,129	8,217,245
425	ДОГОВОРНИ УСЛУГИ	3,678,000	2,637,596	1,611,000	1,427,800	0	0	150,000	77,000	0	0	5,439,000	4,142,396
426	ДРУГИ ТЕКОВНИ РАСХОДИ	1,325,000	1,320,031	125,000	23,462	0	0	0	0	0	0	1,450,000	1,343,493
427	ПРИВРЕМЕНИ ВРАБОТУВАЊА	2,850,000	2,819,600	0	0	0	0	0	0	0	0	2,850,000	2,819,600
46	СУБВЕНЦИИ И ТРАНСФЕРИ	1,220,000	591,982	450,000	397,500	0	0	0	0	0	0	1,670,000	989,482
461	СУБВЕНЦИИ ЗА ЈАВНИ ПРЕТПРИЈАТИЈА	240,000	160,000	0	0	0	0	0	0	0	0	240,000	160,000
463	ТРАНСФЕРИ ДО НЕВЛАДИНИ ОРГАНИЗАЦИИ	750,000	335,472	0	0	0	0	0	0	0	0	750,000	335,472
464	РАЗНИ ТРАНСФЕРИ	230,000	96,510	450,000	397,500	0	0	0	0	0	0	680,000	494,010
47	СОЦИЈАЛНИ БЕНЕФИЦИИ	180,000	150,000	0	0	0	0	0	0	0	0	180,000	150,000
471	СОЦИЈАЛНИ НАДОМЕСТОЦИ	180,000	150,000	0	0	0	0	0	0	0	0	180,000	150,000
48	КАПИТАЛНИ РАСХОДИ	12,962,584	10,179,732	0	0	0	0	150,000	150,000	0	0	13,112,584	10,329,732
480	КУПУВАЊЕ НА ОПРЕМА И МАШИНИ	1,050,000	690,354	0	0	0	0	0	0	0	0	1,050,000	690,354
481	ГРАДЕЖНИ ОБЈЕКТИ	2,600,000	1,050,305	0	0	0	0	0	0	0	0	2,600,000	1,050,305
482	ДРУГИ ГРАДЕЖНИ ОБЈЕКТИ	9,212,584	8,343,754	0	0	0	0	150,000	150,000	0	0	9,362,584	8,493,754
483	КУПУВАЊЕ НА МЕБЕЛ	100,000	95,319	0	0	0	0	0	0	0	0	100,000	95,319

Раздел Категорија Ставка	О П И С	Буџет за 2010		Расходи од дотации за 2010		Расходи од самофинансирачки активности за 2010		Расходи од донации за 2010		Расходи од кредити за 2010		Вкупно	
		Планирано	Реализирано	Планирано	Реализирано	Планирано	Реализирано	Планирано	Реализирано	Планирано	Реализирано	Планирано	Реализирано
145	МАКЕДОНСКИ БРОД	112,866,002	44,517,564	67,796,169	66,878,148	6,837,387	5,341,765	47,000,000	3,000,000	0	0	234,499,558	119,737,477
40	ПЛАТИ, НАЕМНИНИ И НАДОМЕСТОЦИ ЗА ВРАБОТЕНИТЕ	20,007,107	18,077,380	47,760,672	47,161,153	0	0	0	0	0	0	67,767,779	65,238,533
401	ОСНОВНИ ПЛАТИ	13,688,030	12,192,035	34,734,401	34,240,637	0	0	0	0	0	0	48,422,431	46,432,672
402	ПРИДОНЕСИ ЗА СОЦИЈАЛНО ОСИГУРУВАЊЕ	4,885,870	4,492,404	13,026,271	12,920,516	0	0	0	0	0	0	17,912,141	17,412,920
403	ОСТАНАТИ ПРИДОНЕСИ ОД ПЛАТИ	3,207	0	0	0	0	0	0	0	0	0	3,207	0
404	НАДОМЕСТОЦИ	1,430,000	1,392,941	0	0	0	0	0	0	0	0	1,430,000	1,392,941
41	РЕЗЕРВИ И НЕДЕФИНИРАНИ РАСХОДИ	200,000	45,000	0	0	0	0	0	0	0	0	200,000	45,000
412	ПОСТОЈАНА РЕЗЕРВА (НЕПРЕДВИДЛИВИ РАСХОДИ)	50,000	0	0	0	0	0	0	0	0	0	50,000	0
413	ТЕКОВНИ РЕЗЕРВИ (РАЗНОВИДНИ РАСХОДИ)	150,000	45,000	0	0	0	0	0	0	0	0	150,000	45,000
42	СТОКИ И УСЛУГИ	16,571,298	11,205,187	13,748,746	13,473,168	5,594,106	4,651,199	0	0	0	0	35,914,150	29,329,554
420	ПАТНИ И ДНЕВНИ РАСХОДИ	132,829	70,455	131,932	82,552	138,000	43,065	0	0	0	0	402,761	196,072
421	КОМУНАЛНИ УСЛУГИ, ГРЕЕЊЕ, КОМУНИКАЦИЈА И ТРАНСПОР	6,992,000	4,651,329	5,219,663	5,105,882	216,940	139,778	0	0	0	0	12,428,603	9,896,989
423	МАТЕРИЈАЛИ И СИТЕН ИНВЕНТАР	887,400	514,479	1,182,914	1,119,686	2,297,499	1,915,620	0	0	0	0	4,367,813	3,549,785
424	ПОПРАВКИ И ТЕКОВНО ОДРЖУВАЊЕ	5,652,800	4,185,080	2,157,400	2,120,587	2,262,987	2,095,076	0	0	0	0	10,073,187	8,400,743
425	ДОГОВОРНИ УСЛУГИ	1,772,000	939,894	4,736,837	4,727,089	290,480	134,952	0	0	0	0	6,799,317	5,801,935
426	ДРУГИ ТЕКОВНИ РАСХОДИ	1,134,269	843,950	320,000	317,372	388,200	322,708	0	0	0	0	1,842,469	1,484,030
46	СУБВЕНЦИИ И ТРАНСФЕРИ	2,419,858	1,658,988	1,539,031	1,532,817	363,988	29,104	0	0	0	0	4,322,877	3,220,909
463	ТРАНСФЕРИ ДО НЕВЛАДИНИ ОРГАНИЗАЦИИ	460,000	131,000	0	0	0	0	0	0	0	0	460,000	131,000
464	РАЗНИ ТРАНСФЕРИ	1,959,858	1,527,988	1,539,031	1,532,817	363,988	29,104	0	0	0	0	3,862,877	3,089,909
48	КАПИТАЛНИ РАСХОДИ	73,667,739	13,531,009	4,747,720	4,711,010	879,293	661,462	47,000,000	3,000,000	0	0	126,294,752	21,903,481
480	КУПУВАЊЕ НА ОПРЕМА И МАШИНИ	2,036,050	125,208	587,720	581,469	763,050	661,462	0	0	0	0	3,386,820	1,368,139
481	ГРАДЕЖНИ ОБЈЕКТИ	1,912,000	1,582,723	0	0	0	0	0	0	0	0	1,912,000	1,582,723
482	ДРУГИ ГРАДЕЖНИ ОБЈЕКТИ	67,161,689	10,219,862	0	0	0	0	47,000,000	3,000,000	0	0	114,161,689	13,219,862
483	КУПУВАЊЕ НА МЕБЕЛ	100,000	100,000	90,000	87,821	91,243	0	0	0	0	0	281,243	187,821
484	СТРАТЕШКИ СТОКИ И ДРУГИ РЕЗЕРВИ	0	0	0	0	25,000	0	0	0	0	0	25,000	0
485	ВЛОЖУВАЊА И НЕФИНАНСИСКИ СРЕДСТВА	620,000	416,030	0	0	0	0	0	0	0	0	620,000	416,030
486	КУПУВАЊЕ НА ВОЗИЛА	1,838,000	1,087,186	4,070,000	4,041,720	0	0	0	0	0	0	5,908,000	5,128,906

Раздел Категорија Ставка	О П И С	Буџет за 2010		Расходи од дотации за 2010		Расходи од самофинансирачки активности за 2010		Расходи од донации за 2010		Расходи од кредити за 2010		Вкупно	
		Планирано	Реализирано	Планирано	Реализирано	Планирано	Реализирано	Планирано	Реализирано	Планирано	Реализирано	Планирано	Реализирано
146	МАКЕДОНСКА КАМЕНИЦА	88,218,000	71,524,029	36,353,850	35,206,884	7,215,700	2,105,561	0	0	0	0	131,787,550	108,836,474
40	ПЛАТИ, НАЕМНИНИ И НАДОМЕСТОЦИ ЗА ВРАБОТЕНИТЕ	12,203,000	10,539,519	22,440,258	22,377,395	0	0	0	0	0	0	34,643,258	32,916,914
401	ОСНОВНИ ПЛАТИ	7,035,000	6,104,205	16,379,000	16,334,543	0	0	0	0	0	0	23,414,000	22,438,748
402	ПРИДОНЕСИ ЗА СОЦИЈАЛНО ОСИГУРУВАЊЕ	2,868,000	2,178,875	6,061,258	6,042,852	0	0	0	0	0	0	8,929,258	8,221,727
404	НАДОМЕСТОЦИ	2,300,000	2,256,439	0	0	0	0	0	0	0	0	2,300,000	2,256,439
41	РЕЗЕРВИ И НЕДЕФИНИРАНИ РАСХОДИ	450,000	299,100	0	0	0	0	0	0	0	0	450,000	299,100
412	ПОСТОЈАНА РЕЗЕРВА (НЕПРЕДВИДЛИВИ РАСХОДИ)	300,000	173,000	0	0	0	0	0	0	0	0	300,000	173,000
413	ТЕКОВНИ РЕЗЕРВИ (РАЗНОВИДНИ РАСХОДИ)	150,000	126,100	0	0	0	0	0	0	0	0	150,000	126,100
42	СТОКИ И УСЛУГИ	21,707,000	16,005,304	13,681,592	12,597,490	7,065,700	2,076,561	0	0	0	0	42,454,292	30,679,355
420	ПАТНИ И ДНЕВНИ РАСХОДИ	125,000	92,105	41,000	30,480	460,000	31,881	0	0	0	0	626,000	154,466
421	КОМУНАЛНИ УСЛУГИ, ГРЕЕЊЕ, КОМУНИКАЦИЈА И ТРАНСПОР	8,980,000	3,987,727	5,375,632	4,725,034	25,000	17,000	0	0	0	0	14,380,632	8,729,761
423	МАТЕРИЈАЛИ И СИТЕН ИНВЕНТАР	2,030,000	1,829,566	1,623,239	1,364,356	2,465,000	1,198,796	0	0	0	0	6,118,239	4,392,718
424	ПОПРАВКИ И ТЕКОВНО ОДРЖУВАЊЕ	2,045,000	1,849,933	274,278	274,264	150,000	14,856	0	0	0	0	2,469,278	2,139,053
425	ДОГОВОРНИ УСЛУГИ	3,457,000	3,453,169	5,619,923	5,494,836	2,155,700	649,330	0	0	0	0	11,232,623	9,597,335
426	ДРУГИ ТЕКОВНИ РАСХОДИ	1,370,000	1,367,036	747,520	708,520	1,310,000	164,698	0	0	0	0	3,427,520	2,240,254
427	ПРИВРЕМЕНИ ВРАБОТУВАЊА	3,700,000	3,425,768	0	0	500,000	0	0	0	0	0	4,200,000	3,425,768
46	СУБВЕНЦИИ И ТРАНСФЕРИ	4,210,000	3,662,417	0	0	0	0	0	0	0	0	4,210,000	3,662,417
463	ТРАНСФЕРИ ДО НЕВЛАДИНИ ОРГАНИЗАЦИИ	310,000	124,000	0	0	0	0	0	0	0	0	310,000	124,000
464	РАЗНИ ТРАНСФЕРИ	3,900,000	3,538,417	0	0	0	0	0	0	0	0	3,900,000	3,538,417
47	СОЦИЈАЛНИ БЕНЕФИЦИИ	750,000	748,100	0	0	0	0	0	0	0	0	750,000	748,100
471	СОЦИЈАЛНИ НАДОМЕСТОЦИ	750,000	748,100	0	0	0	0	0	0	0	0	750,000	748,100
48	КАПИТАЛНИ РАСХОДИ	48,898,000	40,269,589	232,000	231,999	150,000	29,000	0	0	0	0	49,280,000	40,530,588
480	КУПУВАЊЕ НА ОПРЕМА И МАШИНИ	0	0	232,000	231,999	150,000	29,000	0	0	0	0	382,000	260,999
482	ДРУГИ ГРАДЕЖНИ ОБЈЕКТИ	46,548,000	38,079,011	0	0	0	0	0	0	0	0	46,548,000	38,079,011
485	ВЛОЖУВАЊА И НЕФИНАНСИСКИ СРЕДСТВА	150,000	108,461	0	0	0	0	0	0	0	0	150,000	108,461
486	КУПУВАЊЕ НА ВОЗИЛА	2,200,000	2,082,117	0	0	0	0	0	0	0	0	2,200,000	2,082,117

Раздел Категорија Ставка	О П И С		Буџет за 2010		Расходи од дотации за 2010		Расходи од самофинансирачки активности за 2010		Расходи од донации за 2010		Расходи од кредити за 2010		Вкупно	
	Планирано	Реализирано	Планирано	Реализирано	Планирано	Реализирано	Планирано	Реализирано	Планирано	Реализирано	Планирано	Реализирано	Планирано	Реализирано
147	МОГИЛА	56,711,337	19,956,385	37,166,031	36,940,356	2,265,120	410,355	35,522,387	0	0	0	131,664,875	57,307,096	
40	ПЛАТИ, НАЕМНИНИ И НАДОМЕСТОЦИ ЗА ВРАБОТЕНИТЕ	7,789,684	5,219,967	30,888,144	30,790,790	0	0	0	0	0	0	38,677,828	36,010,757	
401	ОСНОВНИ ПЛАТИ	4,261,000	2,900,674	22,436,970	22,431,228	0	0	0	0	0	0	26,697,970	25,331,902	
402	ПРИДОНЕСИ ЗА СОЦИЈАЛНО ОСИГУРУВАЊЕ	1,623,100	1,036,148	8,451,174	8,359,562	0	0	0	0	0	0	10,074,274	9,395,710	
403	ОСТАНАТИ ПРИДОНЕСИ ОД ПЛАТИ	584	0	0	0	0	0	0	0	0	0	584	0	
404	НАДОМЕСТОЦИ	1,905,000	1,283,145	0	0	0	0	0	0	0	0	1,905,000	1,283,145	
41	РЕЗЕРВИ И НЕДЕФИНИРАНИ РАСХОДИ	210,000	69,444	0	0	0	0	0	0	0	0	210,000	69,444	
412	ПОСТОЈАНА РЕЗЕРВА (НЕПРЕДВИДЛИВИ РАСХОДИ)	100,000	54,444	0	0	0	0	0	0	0	0	100,000	54,444	
413	ТЕКОВНИ РЕЗЕРВИ (РАЗНОВИДНИ РАСХОДИ)	110,000	15,000	0	0	0	0	0	0	0	0	110,000	15,000	
42	СТОКИ И УСЛУГИ	10,915,000	7,132,970	6,077,887	5,949,621	2,240,120	410,355	0	0	0	0	19,233,007	13,492,946	
420	ПАТНИ И ДНЕВНИ РАСХОДИ	450,000	160,150	0	0	32,000	6,882	0	0	0	0	482,000	167,032	
421	КОМУНАЛНИ УСЛУГИ, ГРЕЕЊЕ, КОМУНИКАЦИЈА И ТРАНСПОР	4,355,000	3,579,892	4,487,803	4,464,165	97,000	18,498	0	0	0	0	8,939,803	8,062,555	
423	МАТЕРИЈАЛИ И СИТЕН ИНВЕНТАР	410,000	273,982	183,767	119,387	954,000	263,098	0	0	0	0	1,547,767	656,467	
424	ПОПРАВКИ И ТЕКОВНО ОДРЖУВАЊЕ	3,045,000	1,319,978	65,669	38,846	44,800	10,675	0	0	0	0	3,155,469	1,369,499	
425	ДОГОВОРНИ УСЛУГИ	805,000	407,599	1,302,648	1,299,514	987,800	98,059	0	0	0	0	3,095,448	1,805,172	
426	ДРУГИ ТЕКОВНИ РАСХОДИ	920,000	563,910	38,000	27,709	124,520	13,143	0	0	0	0	1,082,520	604,762	
427	ПРИВРЕМЕНИ ВРАБОТУВАЊА	930,000	827,459	0	0	0	0	0	0	0	0	930,000	827,459	
46	СУБВЕНЦИИ И ТРАНСФЕРИ	2,761,430	2,022,350	0	0	0	0	0	0	0	0	2,761,430	2,022,350	
463	ТРАНСФЕРИ ДО НЕВЛАДИНИ ОРГАНИЗАЦИИ	1,000,000	482,000	0	0	0	0	0	0	0	0	1,000,000	482,000	
464	РАЗНИ ТРАНСФЕРИ	1,761,430	1,540,350	0	0	0	0	0	0	0	0	1,761,430	1,540,350	
47	СОЦИЈАЛНИ БЕНЕФИЦИИ	70,000	68,333	0	0	0	0	0	0	0	0	70,000	68,333	
471	СОЦИЈАЛНИ НАДОМЕСТОЦИ	70,000	68,333	0	0	0	0	0	0	0	0	70,000	68,333	
48	КАПИТАЛНИ РАСХОДИ	34,965,223	5,443,321	200,000	199,945	25,000	0	35,522,387	0	0	0	70,712,610	5,643,266	
480	КУПУВАЊЕ НА ОПРЕМА И МАШИНИ	290,000	18,195	130,000	129,945	20,000	0	0	0	0	0	440,000	148,140	
482	ДРУГИ ГРАДЕЖНИ ОБЈЕКТИ	33,055,223	5,310,126	70,000	70,000	0	0	35,522,387	0	0	0	68,647,610	5,380,126	
483	КУПУВАЊЕ НА МЕБЕЛ	120,000	115,000	0	0	0	0	0	0	0	0	120,000	115,000	
485	ВЛОЖУВАЊА И НЕФИНАНСИСКИ СРЕДСТВА	1,100,000	0	0	0	5,000	0	0	0	0	0	1,105,000	0	
486	КУПУВАЊЕ НА ВОЗИЛА	400,000	0	0	0	0	0	0	0	0	0	400,000	0	

Раздел Категорија Ставка	О П И С	Буџет за 2010		Расходи од дотации за 2010		Расходи од самофинансирачки активности за 2010		Расходи од донации за 2010		Расходи од кредити за 2010		Вкупно	
		Планирано	Реализирано	Планирано	Реализирано	Планирано	Реализирано	Планирано	Реализирано	Планирано	Реализирано	Планирано	Реализирано
148	НЕГОТИНО	170,293,293	95,323,209	161,698,402	158,784,895	12,879,418	8,332,185	717,100	111,425	0	0	345,588,213	262,551,714
40	ПЛАТИ, НАЕМНИНИ И НАДОМЕСТОЦИ ЗА ВРАБОТЕНИТЕ	22,170,000	14,858,861	121,548,376	119,939,867	0	0	0	0	0	0	143,718,376	134,798,728
401	ОСНОВНИ ПЛАТИ	12,130,000	9,179,681	88,435,197	87,290,057	0	0	0	0	0	0	100,565,197	96,469,738
402	ПРИДОНЕСИ ЗА СОЦИЈАЛНО ОСИГУРУВАЊЕ	5,140,000	3,275,629	33,113,179	32,649,810	0	0	0	0	0	0	38,253,179	35,925,439
404	НАДОМЕСТОЦИ	4,900,000	2,403,551	0	0	0	0	0	0	0	0	4,900,000	2,403,551
41	РЕЗЕРВИ И НЕДЕФИНИРАНИ РАСХОДИ	1,200,000	257,250	0	0	0	0	0	0	0	0	1,200,000	257,250
412	ПОСТОЈАНА РЕЗЕРВА (НЕПРЕДВИДЛИВИ РАСХОДИ)	600,000	0	0	0	0	0	0	0	0	0	600,000	0
413	ТЕКОВНИ РЕЗЕРВИ (РАЗНОВИДНИ РАСХОДИ)	600,000	257,250	0	0	0	0	0	0	0	0	600,000	257,250
42	СТОКИ И УСЛУГИ	38,777,093	26,395,325	38,967,992	37,806,672	11,111,130	7,394,318	392,000	64,190	0	0	89,248,215	71,660,505
420	ПАТНИ И ДНЕВНИ РАСХОДИ	1,514,000	753,135	345,000	313,307	420,000	126,871	65,000	60,190	0	0	2,344,000	1,253,503
421	КОМУНАЛНИ УСЛУГИ, ГРЕЕЊЕ, КОМУНИКАЦИЈА И ТРАНСПОР	12,840,500	10,922,238	12,852,387	12,229,490	1,289,517	1,016,552	0	0	0	0	26,982,404	24,168,280
423	МАТЕРИЈАЛИ И СИТЕН ИНВЕНТАР	1,710,500	1,282,025	2,131,727	2,127,430	5,160,000	4,162,796	0	0	0	0	9,002,227	7,572,251
424	ПОПРАВКИ И ТЕКОВНО ОДРЖУВАЊЕ	9,142,000	5,757,387	11,911,832	11,863,640	960,000	744,734	0	0	0	0	22,013,832	18,365,761
425	ДОГОВОРНИ УСЛУГИ	9,021,093	4,630,044	10,698,620	10,548,231	2,870,000	1,179,104	307,000	0	0	0	22,896,713	16,357,379
426	ДРУГИ ТЕКОВНИ РАСХОДИ	2,269,000	1,715,534	528,426	425,270	411,613	164,261	20,000	4,000	0	0	3,229,039	2,309,065
427	ПРИВРЕМЕНИ ВРАБОТУВАЊА	2,280,000	1,334,962	500,000	299,304	0	0	0	0	0	0	2,780,000	1,634,266
46	СУБВЕНЦИИ И ТРАНСФЕРИ	7,805,800	5,129,313	195,000	65,719	0	0	0	0	0	0	8,000,800	5,195,032
461	СУБВЕНЦИИ ЗА ЈАВНИ ПРЕТПРИЈАТИЈА	300,000	194,520	0	0	0	0	0	0	0	0	300,000	194,520
463	ТРАНСФЕРИ ДО НЕВЛАДИНИ ОРГАНИЗАЦИИ	1,910,000	1,303,500	0	0	0	0	0	0	0	0	1,910,000	1,303,500
464	РАЗНИ ТРАНСФЕРИ	5,595,800	3,631,293	195,000	65,719	0	0	0	0	0	0	5,790,800	3,697,012
47	СОЦИЈАЛНИ БЕНЕФИЦИИ	600,000	566,000	0	0	0	0	0	0	0	0	600,000	566,000
471	СОЦИЈАЛНИ НАДОМЕСТОЦИ	600,000	566,000	0	0	0	0	0	0	0	0	600,000	566,000
48	КАПИТАЛНИ РАСХОДИ	99,740,400	48,116,460	987,034	972,637	1,768,288	937,867	325,100	47,235	0	0	102,820,822	50,074,199
480	КУПУВАЊЕ НА ОПРЕМА И МАШИНИ	6,703,000	3,031,528	987,034	972,637	203,833	109,354	325,100	47,235	0	0	8,218,967	4,160,754
482	ДРУГИ ГРАДЕЖНИ ОБЈЕКТИ	86,393,400	40,397,032	0	0	1,077,167	557,367	0	0	0	0	87,470,567	40,954,399
483	КУПУВАЊЕ НА МЕБЕЛ	0	0	0	0	117,402	112,402	0	0	0	0	117,402	112,402
485	ВЛОЖУВАЊА И НЕФИНАНСИСКИ СРЕДСТВА	6,644,000	4,687,900	0	0	369,886	158,744	0	0	0	0	7,013,886	4,846,644

Раздел Категорија Ставка	О П И С	Буџет за 2010		Расходи од дотации за 2010		Расходи од самофинансирачки активности за 2010		Расходи од донации за 2010		Расходи од кредити за 2010		Вкупно	
		Планирано	Реализирано	Планирано	Реализирано	Планирано	Реализирано	Планирано	Реализирано	Планирано	Реализирано	Планирано	Реализирано
149	НОВАЦИ	108,742,983	77,530,177	24,405,528	23,582,196	559,800	405,942	18,101,639	16,976,661	0	0	151,809,950	118,494,976
40	ПЛАТИ, НАЕМНИНИ И НАДОМЕСТОЦИ ЗА ВРАБОТЕНИТЕ	8,973,150	7,613,680	17,598,791	17,573,564	0	0	0	0	0	0	26,571,941	25,187,244
401	ОСНОВНИ ПЛАТИ	5,448,611	4,514,032	12,828,744	12,806,661	0	0	0	0	0	0	18,277,355	17,320,693
402	ПРИДОНЕСИ ЗА СОЦИЈАЛНО ОСИГУРУВАЊЕ	1,964,649	1,638,724	4,770,047	4,766,903	0	0	0	0	0	0	6,734,696	6,405,627
404	НАДОМЕСТОЦИ	1,559,890	1,460,924	0	0	0	0	0	0	0	0	1,559,890	1,460,924
41	РЕЗЕРВИ И НЕДЕФИНИРАНИ РАСХОДИ	830,000	0	0	0	0	0	0	0	0	0	830,000	0
412	ПОСТОЈАНА РЕЗЕРВА (НЕПРЕДВИДЛИВИ РАСХОДИ)	600,000	0	0	0	0	0	0	0	0	0	600,000	0
413	ТЕКОВНИ РЕЗЕРВИ (РАЗНОВИДНИ РАСХОДИ)	230,000	0	0	0	0	0	0	0	0	0	230,000	0
42	СТОКИ И УСЛУГИ	14,965,392	12,901,172	4,528,120	4,003,850	529,800	405,942	9,965,579	8,934,235	0	0	29,988,891	26,245,199
420	ПАТНИ И ДНЕВНИ РАСХОДИ	1,080,965	857,394	0	0	20,000	0	2,211,239	1,887,358	0	0	3,312,204	2,744,752
421	КОМУНАЛНИ УСЛУГИ, ГРЕЕЊЕ, КОМУНИКАЦИЈА И ТРАНСПОР	4,307,000	4,007,575	2,320,511	2,260,656	29,000	1,100	281,900	281,900	0	0	6,938,411	6,551,231
423	МАТЕРИЈАЛИ И СИТЕН ИНВЕНТАР	1,446,000	1,306,189	300,576	245,787	115,000	91,375	500,000	121,800	0	0	2,361,576	1,765,151
424	ПОПРАВКИ И ТЕКОВНО ОДРЖУВАЊЕ	2,720,000	2,222,818	140,410	111,201	65,000	32,359	0	0	0	0	2,925,410	2,366,378
425	ДОГОВОРНИ УСЛУГИ	2,969,427	2,403,025	1,757,287	1,380,370	266,800	254,058	5,688,440	5,360,143	0	0	10,681,954	9,397,596
426	ДРУГИ ТЕКОВНИ РАСХОДИ	1,902,000	1,633,472	9,336	5,836	34,000	27,050	1,284,000	1,283,034	0	0	3,229,336	2,949,392
427	ПРИВРЕМЕНИ ВРАБОТУВАЊА	540,000	470,699	0	0	0	0	0	0	0	0	540,000	470,699
46	СУБВЕНЦИИ И ТРАНСФЕРИ	10,675,000	9,159,714	0	0	0	0	0	0	0	0	10,675,000	9,159,714
463	ТРАНСФЕРИ ДО НЕВЛАДИНИ ОРГАНИЗАЦИИ	2,875,000	2,664,675	0	0	0	0	0	0	0	0	2,875,000	2,664,675
464	РАЗНИ ТРАНСФЕРИ	7,800,000	6,495,039	0	0	0	0	0	0	0	0	7,800,000	6,495,039
47	СОЦИЈАЛНИ БЕНЕФИЦИИ	300,000	299,455	0	0	0	0	0	0	0	0	300,000	299,455
471	СОЦИЈАЛНИ НАДОМЕСТОЦИ	300,000	299,455	0	0	0	0	0	0	0	0	300,000	299,455
48	КАПИТАЛНИ РАСХОДИ	72,999,441	47,556,156	2,278,617	2,004,782	30,000	0	8,136,060	8,042,426	0	0	83,444,118	57,603,364
480	КУПУВАЊЕ НА ОПРЕМА И МАШИНИ	660,000	330,710	0	0	30,000	0	490,800	455,400	0	0	1,180,800	786,110
482	ДРУГИ ГРАДЕЖНИ ОБЈЕКТИ	70,807,441	46,949,246	2,278,617	2,004,782	0	0	319,760	287,026	0	0	73,405,818	49,241,054
483	КУПУВАЊЕ НА МЕБЕЛ	432,000	276,200	0	0	0	0	0	0	0	0	432,000	276,200
485	ВЛОЖУВАЊА И НЕФИНАНСИСКИ СРЕДСТВА	300,000	0	0	0	0	0	325,500	300,000	0	0	625,500	300,000
486	КУПУВАЊЕ НА ВОЗИЛА	800,000	0	0	0	0	0	7,000,000	7,000,000	0	0	7,800,000	7,000,000

Раздел Категорија Ставка	О П И С	Буџет за 2010		Расходи од дотации за 2010		Расходи од самофинансирачки активности за 2010		Расходи од донации за 2010		Расходи од кредити за 2010		Вкупно	
		Планирано	Реализирано	Планирано	Реализирано	Планирано	Реализирано	Планирано	Реализирано	Планирано	Реализирано	Планирано	Реализирано
150	НОВО СЕЛО	61,017,408	27,594,665	55,756,186	55,176,418	4,117,400	2,042,471	26,735,671	9,443,590	0	0	147,626,665	94,257,144
40	ПЛАТИ, НАЕМНИНИ И НАДОМЕСТОЦИ ЗА ВРАБОТЕНИТЕ	11,694,000	10,336,747	44,102,000	43,958,946	0	0	0	0	0	0	55,796,000	54,295,693
401	ОСНОВНИ ПЛАТИ	7,150,000	6,649,952	32,127,600	32,012,063	0	0	0	0	0	0	39,277,600	38,662,015
402	ПРИДОНЕСИ ЗА СОЦИЈАЛНО ОСИГУРУВАЊЕ	2,544,000	2,405,395	11,974,400	11,946,883	0	0	0	0	0	0	14,518,400	14,352,278
404	НАДОМЕСТОЦИ	2,000,000	1,281,400	0	0	0	0	0	0	0	0	2,000,000	1,281,400
41	РЕЗЕРВИ И НЕДЕФИНИРАНИ РАСХОДИ	213,000	43,000	0	0	0	0	0	0	0	0	213,000	43,000
413	ТЕКОВНИ РЕЗЕРВИ (РАЗНОВИДНИ РАСХОДИ)	213,000	43,000	0	0	0	0	0	0	0	0	213,000	43,000
42	СТОКИ И УСЛУГИ	11,965,000	8,716,273	10,914,186	10,477,812	4,100,400	2,042,471	3,553,760	930,923	0	0	30,533,346	22,167,479
420	ПАТНИ И ДНЕВНИ РАСХОДИ	150,000	16,325	5,000	5,000	235,400	111,155	59,660	0	0	0	450,060	132,480
421	КОМУНАЛНИ УСЛУГИ, ГРЕЕЊЕ, КОМУНИКАЦИЈА И ТРАНСПОР	6,040,000	4,702,584	3,029,477	2,812,168	292,000	29,327	44,675	0	0	0	9,406,152	7,544,079
423	МАТЕРИЈАЛИ И СИТЕН ИНВЕНТАР	1,485,000	904,477	852,022	797,583	1,614,600	888,814	295,705	0	0	0	4,247,327	2,590,874
424	ПОПРАВКИ И ТЕКОВНО ОДРЖУВАЊЕ	1,360,000	1,124,573	852,657	794,563	206,000	30,720	0	0	0	0	2,418,657	1,949,856
425	ДОГОВОРНИ УСЛУГИ	1,565,000	1,086,415	6,175,030	6,068,498	1,722,400	971,035	1,097,525	716,677	0	0	10,559,955	8,842,625
426	ДРУГИ ТЕКОВНИ РАСХОДИ	1,365,000	881,899	0	0	30,000	11,420	2,056,195	214,246	0	0	3,451,195	1,107,565
46	СУБВЕНЦИИ И ТРАНСФЕРИ	2,145,408	1,134,167	0	0	0	0	0	0	0	0	2,145,408	1,134,167
461	СУБВЕНЦИИ ЗА ЈАВНИ ПРЕТПРИЈАТИЈА	20,000	2,950	0	0	0	0	0	0	0	0	20,000	2,950
463	ТРАНСФЕРИ ДО НЕВЛАДИНИ ОРГАНИЗАЦИИ	320,000	167,000	0	0	0	0	0	0	0	0	320,000	167,000
464	РАЗНИ ТРАНСФЕРИ	1,805,408	964,217	0	0	0	0	0	0	0	0	1,805,408	964,217
48	КАПИТАЛНИ РАСХОДИ	33,000,000	7,364,478	740,000	739,660	17,000	0	23,181,911	8,512,667	0	0	56,938,911	16,616,805
480	КУПУВАЊЕ НА ОПРЕМА И МАШИНИ	200,000	64,575	20,000	19,860	0	0	90,000	89,700	0	0	310,000	174,135
481	ГРАДЕЖНИ ОБЈЕКТИ	100,000	99,000	0	0	0	0	0	0	0	0	100,000	99,000
482	ДРУГИ ГРАДЕЖНИ ОБЈЕКТИ	32,700,000	7,200,903	700,000	699,800	0	0	22,968,185	8,422,967	0	0	56,368,185	16,323,670
483	КУПУВАЊЕ НА МЕБЕЛ	0	0	20,000	20,000	9,000	0	0	0	0	0	29,000	20,000
484	СТРАТЕШКИ СТОКИ И ДРУГИ РЕЗЕРВИ	0	0	0	0	0	0	93,726	0	0	0	93,726	0
485	ВЛОЖУВАЊА И НЕФИНАНСИСКИ СРЕДСТВА	0	0	0	0	8,000	0	30,000	0	0	0	38,000	0
49	ОТПЛАТА НА ГЛАВНИЦА	2,000,000	0	0	0	0	0	0	0	0	0	2,000,000	0
493	ОТПЛАТА НА ГЛАВНИЦА ДО ДРУГИ НИВОА НА ВЛАСТ	2,000,000	0	0	0	0	0	0	0	0	0	2,000,000	0

Раздел Категорија Ставка	О П И С	Буџет за 2010		Расходи од дотации за 2010		Расходи од самофинансирачки активности за 2010		Расходи од донации за 2010		Расходи од кредити за 2010		Вкупно	
		Планирано	Реализирано	Планирано	Реализирано	Планирано	Реализирано	Планирано	Реализирано	Планирано	Реализирано	Планирано	Реализирано
151	ОСЛОМЕЈ	39,273,440	25,166,098	58,845,921	58,604,537	576,000	0	0	0	0	0	98,695,361	83,770,635
40	ПЛАТИ, НАЕМНИНИ И НАДОМЕСТОЦИ ЗА ВРАБОТЕНИТЕ	6,947,440	6,059,429	57,044,009	56,810,443	0	0	0	0	0	0	63,991,449	62,869,872
401	ОСНОВНИ ПЛАТИ	4,300,800	3,882,688	41,594,009	41,376,472	0	0	0	0	0	0	45,894,809	45,259,160
402	ПРИДОНЕСИ ЗА СОЦИЈАЛНО ОСИГУРУВАЊЕ	1,625,040	1,416,615	15,450,000	15,433,971	0	0	0	0	0	0	17,075,040	16,850,586
404	НАДОМЕСТОЦИ	1,021,600	760,126	0	0	0	0	0	0	0	0	1,021,600	760,126
41	РЕЗЕРВИ И НЕДЕФИНИРАНИ РАСХОДИ	320,000	195,000	0	0	0	0	0	0	0	0	320,000	195,000
412	ПОСТОЈАНА РЕЗЕРВА (НЕПРЕДВИДЛИВИ РАСХОДИ)	320,000	195,000	0	0	0	0	0	0	0	0	320,000	195,000
42	СТОКИ И УСЛУГИ	11,565,000	7,909,280	1,801,912	1,794,094	576,000	0	0	0	0	0	13,942,912	9,703,374
420	ПАТНИ И ДНЕВНИ РАСХОДИ	219,000	63,480	205,800	199,494	0	0	0	0	0	0	424,800	262,974
421	КОМУНАЛНИ УСЛУГИ, ГРЕЕЊЕ, КОМУНИКАЦИЈА И ТРАНСПОР	3,078,000	2,740,272	544,907	544,000	0	0	0	0	0	0	3,622,907	3,284,272
423	МАТЕРИЈАЛИ И СИТЕН ИНВЕНТАР	1,907,000	334,111	125,000	125,000	90,000	0	0	0	0	0	2,122,000	459,111
424	ПОПРАВКИ И ТЕКОВНО ОДРЖУВАЊЕ	3,145,000	2,224,498	82,000	82,000	0	0	0	0	0	0	3,227,000	2,306,498
425	ДОГОВОРНИ УСЛУГИ	2,448,000	1,858,655	800,337	800,000	240,000	0	0	0	0	0	3,488,337	2,658,655
426	ДРУГИ ТЕКОВНИ РАСХОДИ	768,000	688,264	43,868	43,600	246,000	0	0	0	0	0	1,057,868	731,864
46	СУБВЕНЦИИ И ТРАНСФЕРИ	921,000	433,200	0	0	0	0	0	0	0	0	921,000	433,200
461	СУБВЕНЦИИ ЗА ЈАВНИ ПРЕТПРИЈАТИЈА	150,000	150,000	0	0	0	0	0	0	0	0	150,000	150,000
463	ТРАНСФЕРИ ДО НЕВЛАДИНИ ОРГАНИЗАЦИИ	461,000	161,000	0	0	0	0	0	0	0	0	461,000	161,000
464	РАЗНИ ТРАНСФЕРИ	310,000	122,200	0	0	0	0	0	0	0	0	310,000	122,200
47	СОЦИЈАЛНИ БЕНЕФИЦИИ	260,000	253,330	0	0	0	0	0	0	0	0	260,000	253,330
471	СОЦИЈАЛНИ НАДОМЕСТОЦИ	260,000	253,330	0	0	0	0	0	0	0	0	260,000	253,330
48	КАПИТАЛНИ РАСХОДИ	19,260,000	10,315,859	0	0	0	0	0	0	0	0	19,260,000	10,315,859
480	КУПУВАЊЕ НА ОПРЕМА И МАШИНИ	140,000	93,150	0	0	0	0	0	0	0	0	140,000	93,150
482	ДРУГИ ГРАДЕЖНИ ОБЈЕКТИ	18,740,000	9,885,822	0	0	0	0	0	0	0	0	18,740,000	9,885,822
483	КУПУВАЊЕ НА МЕБЕЛ	90,000	83,190	0	0	0	0	0	0	0	0	90,000	83,190
485	ВЛОЖУВАЊА И НЕФИНАНСИСКИ СРЕДСТВА	20,000	6,500	0	0	0	0	0	0	0	0	20,000	6,500
486	КУПУВАЊЕ НА ВОЗИЛА	270,000	247,197	0	0	0	0	0	0	0	0	270,000	247,197

Раздел Категорија Ставка	О П И С	Буџет за 2010		Расходи од дотации за 2010		Расходи од самофинансирачки активности за 2010		Расходи од донации за 2010		Расходи од кредити за 2010		Вкупно	
		Планирано	Реализирано	Планирано	Реализирано	Планирано	Реализирано	Планирано	Реализирано	Планирано	Реализирано	Планирано	Реализирано
152	ОХРИД	592,267,000	525,005,028	58,231,496	57,266,315	28,030,000	15,120,541	5,000,000	944,733	0	0	683,528,496	598,336,617
40	ПЛАТИ, НАЕМНИНИ И НАДОМЕСТОЦИ ЗА ВРАБОТЕНИТЕ	73,826,500	65,772,549	8,329,000	8,221,100	0	0	0	0	0	0	82,155,500	73,993,649
401	ОСНОВНИ ПЛАТИ	48,153,600	43,746,933	5,739,000	5,732,651	0	0	0	0	0	0	53,892,600	49,479,584
402	ПРИДОНЕСИ ЗА СОЦИЈАЛНО ОСИГУРУВАЊЕ	18,530,500	16,205,804	2,590,000	2,488,449	0	0	0	0	0	0	21,120,500	18,694,253
404	НАДОМЕСТОЦИ	7,142,400	5,819,812	0	0	0	0	0	0	0	0	7,142,400	5,819,812
41	РЕЗЕРВИ И НЕДЕФИНИРАНИ РАСХОДИ	400,000	120,000	0	0	0	0	0	0	0	0	400,000	120,000
412	ПОСТОЈАНА РЕЗЕРВА (НЕПРЕДВИДЛИВИ РАСХОДИ)	100,000	0	0	0	0	0	0	0	0	0	100,000	0
413	ТЕКОВНИ РЕЗЕРВИ (РАЗНОВИДНИ РАСХОДИ)	300,000	120,000	0	0	0	0	0	0	0	0	300,000	120,000
42	СТОКИ И УСЛУГИ	150,810,621	108,708,549	49,902,496	49,045,215	21,487,000	12,802,867	4,650,000	944,733	0	0	226,850,117	171,501,364
420	ПАТНИ И ДНЕВНИ РАСХОДИ	4,510,000	4,140,594	0	0	316,000	169,491	440,000	0	0	0	5,266,000	4,310,085
421	КОМУНАЛНИ УСЛУГИ, ГРЕЕЊЕ, КОМУНИКАЦИЈА И ТРАНСПОР	60,522,000	36,381,675	26,073,731	25,841,775	5,627,000	2,658,309	120,000	0	0	0	92,342,731	64,881,759
423	МАТЕРИЈАЛИ И СИТЕН ИНВЕНТАР	5,910,000	4,227,762	2,019,860	1,645,732	8,821,000	6,662,273	215,000	0	0	0	16,965,860	12,535,767
424	ПОПРАВКИ И ТЕКОВНО ОДРЖУВАЊЕ	34,160,621	27,290,930	1,177,150	1,176,193	2,533,000	1,360,351	0	0	0	0	37,870,771	29,827,474
425	ДОГОВОРНИ УСЛУГИ	32,300,000	26,678,076	20,631,755	20,381,515	3,312,000	1,207,875	2,185,000	0	0	0	58,428,755	48,267,466
426	ДРУГИ ТЕКОВНИ РАСХОДИ	11,008,000	8,037,559	0	0	878,000	744,568	1,690,000	944,733	0	0	13,576,000	9,726,860
427	ПРИВРЕМЕНИ ВРАБОТУВАЊА	2,400,000	1,951,953	0	0	0	0	0	0	0	0	2,400,000	1,951,953
46	СУБВЕНЦИИ И ТРАНСФЕРИ	58,060,000	51,513,748	0	0	1,976,000	899,177	0	0	0	0	60,036,000	52,412,925
463	ТРАНСФЕРИ ДО НЕВЛАДИНИ ОРГАНИЗАЦИИ	6,700,000	3,269,959	0	0	0	0	0	0	0	0	6,700,000	3,269,959
464	РАЗНИ ТРАНСФЕРИ	51,360,000	48,243,789	0	0	1,976,000	899,177	0	0	0	0	53,336,000	49,142,966
47	СОЦИЈАЛНИ БЕНЕФИЦИИ	250,000	112,000	0	0	0	0	0	0	0	0	250,000	112,000
471	СОЦИЈАЛНИ НАДОМЕСТОЦИ	250,000	112,000	0	0	0	0	0	0	0	0	250,000	112,000
48	КАПИТАЛНИ РАСХОДИ	308,919,879	298,778,182	0	0	4,567,000	1,418,497	350,000	0	0	0	313,836,879	300,196,679
480	КУПУВАЊЕ НА ОПРЕМА И МАШИНИ	8,391,879	6,994,958	0	0	1,210,000	331,234	150,000	0	0	0	9,751,879	7,326,192
481	ГРАДЕЖНИ ОБЈЕКТИ	3,000,000	200,000	0	0	0	0	0	0	0	0	3,000,000	200,000
482	ДРУГИ ГРАДЕЖНИ ОБЈЕКТИ	275,748,000	276,708,706	0	0	1,500,000	683,312	0	0	0	0	277,248,000	277,392,018
483	КУПУВАЊЕ НА МЕБЕЛ	1,980,000	1,230,003	0	0	757,000	394,085	0	0	0	0	2,737,000	1,624,088
485	ВЛОЖУВАЊА И НЕФИНАНСИСКИ СРЕДСТВА	13,000,000	12,483,295	0	0	100,000	9,866	200,000	0	0	0	13,300,000	12,493,161
486	КУПУВАЊЕ НА ВОЗИЛА	6,800,000	1,161,220	0	0	1,000,000	0	0	0	0	0	7,800,000	1,161,220

Раздел Категорија Ставка	О П И С	Буџет за 2010		Расходи од дотации за 2010		Расходи од самофинансирачки активности за 2010		Расходи од донации за 2010		Расходи од кредити за 2010		Вкупно	
		Планирано	Реализирано	Планирано	Реализирано	Планирано	Реализирано	Планирано	Реализирано	Планирано	Реализирано	Планирано	Реализирано
153	ПЕТРОВЕЦ	43,190,273	36,609,503	48,657,474	44,583,932	956,000	354,334	0	0	0	0	92,803,747	81,547,769
40	ПЛАТИ, НАЕМНИНИ И НАДОМЕСТОЦИ ЗА ВРАБОТЕНИТЕ	11,737,100	9,416,485	40,000,000	38,631,900	0	0	0	0	0	0	51,737,100	48,048,385
401	ОСНОВНИ ПЛАТИ	7,200,000	5,894,291	28,640,000	28,156,391	0	0	0	0	0	0	35,840,000	34,050,682
402	ПРИДОНЕСИ ЗА СОЦИЈАЛНО ОСИГУРУВАЊЕ	2,965,100	2,202,493	11,360,000	10,475,509	0	0	0	0	0	0	14,325,100	12,678,002
404	НАДОМЕСТОЦИ	1,572,000	1,319,701	0	0	0	0	0	0	0	0	1,572,000	1,319,701
41	РЕЗЕРВИ И НЕДЕФИНИРАНИ РАСХОДИ	100,000	0	0	0	0	0	0	0	0	0	100,000	0
413	ТЕКОВНИ РЕЗЕРВИ (РАЗНОВИДНИ РАСХОДИ)	100,000	0	0	0	0	0	0	0	0	0	100,000	0
42	СТОКИ И УСЛУГИ	14,610,000	12,735,194	7,657,474	5,852,032	956,000	354,334	0	0	0	0	23,223,474	18,941,560
420	ПАТНИ И ДНЕВНИ РАСХОДИ	155,000	100,209	0	0	0	0	0	0	0	0	155,000	100,209
421	КОМУНАЛНИ УСЛУГИ, ГРЕЕЊЕ, КОМУНИКАЦИЈА И ТРАНСПОР	4,510,000	4,234,089	3,591,000	2,627,381	0	0	0	0	0	0	8,101,000	6,861,470
423	МАТЕРИЈАЛИ И СИТЕН ИНВЕНТАР	735,000	688,092	505,000	420,665	715,000	315,600	0	0	0	0	1,955,000	1,424,357
424	ПОПРАВКИ И ТЕКОВНО ОДРЖУВАЊЕ	3,780,000	2,956,931	390,500	246,932	0	0	0	0	0	0	4,170,500	3,203,863
425	ДОГОВОРНИ УСЛУГИ	3,180,000	2,838,876	3,170,974	2,557,054	241,000	38,734	0	0	0	0	6,591,974	5,434,664
426	ДРУГИ ТЕКОВНИ РАСХОДИ	1,050,000	1,047,905	0	0	0	0	0	0	0	0	1,050,000	1,047,905
427	ПРИВРЕМЕНИ ВРАБОТУВАЊА	1,200,000	869,092	0	0	0	0	0	0	0	0	1,200,000	869,092
45	КАМАТИ	50,000	37,332	0	0	0	0	0	0	0	0	50,000	37,332
452	КАМАТНИ ПЛАЌАЊА КОН ДОМАШНИ КРЕДИТОРИ	50,000	37,332	0	0	0	0	0	0	0	0	50,000	37,332
46	СУБВЕНЦИИ И ТРАНСФЕРИ	550,000	249,250	0	0	0	0	0	0	0	0	550,000	249,250
464	РАЗНИ ТРАНСФЕРИ	550,000	249,250	0	0	0	0	0	0	0	0	550,000	249,250
48	КАПИТАЛНИ РАСХОДИ	16,143,173	14,171,242	1,000,000	100,000	0	0	0	0	0	0	17,143,173	14,271,242
480	КУПУВАЊЕ НА ОПРЕМА И МАШИНИ	750,000	549,167	0	0	0	0	0	0	0	0	750,000	549,167
482	ДРУГИ ГРАДЕЖНИ ОБЈЕКТИ	14,933,173	13,287,697	1,000,000	100,000	0	0	0	0	0	0	15,933,173	13,387,697
483	КУПУВАЊЕ НА МЕБЕЛ	60,000	57,332	0	0	0	0	0	0	0	0	60,000	57,332
486	КУПУВАЊЕ НА ВОЗИЛА	400,000	277,046	0	0	0	0	0	0	0	0	400,000	277,046

Раздел Категорија Ставка	О П И С	Буџет за 2010		Расходи од дотации за 2010		Расходи од самофинансирачки активности за 2010		Расходи од донации за 2010		Расходи од кредити за 2010		Вкупно	
		Планирано	Реализирано	Планирано	Реализирано	Планирано	Реализирано	Планирано	Реализирано	Планирано	Реализирано	Планирано	Реализирано
154	ПЕХЧЕВО	106,992,057	26,939,784	38,277,674	36,362,444	6,745,887	2,982,473	0	0	10,195,000	0	162,210,618	66,284,701
40	ПЛАТИ, НАЕМНИНИ И НАДОМЕСТОЦИ ЗА ВРАБОТЕНИТЕ	10,330,132	5,528,199	28,826,361	27,594,068	0	0	0	0	0	0	39,156,493	33,122,267
401	ОСНОВНИ ПЛАТИ	6,326,472	3,739,469	20,696,084	20,105,372	0	0	0	0	0	0	27,022,556	23,844,841
402	ПРИДОНЕСИ ЗА СОЦИЈАЛНО ОСИГУРУВАЊЕ	2,098,660	1,420,246	8,130,277	7,488,696	0	0	0	0	0	0	10,228,937	8,908,942
404	НАДОМЕСТОЦИ	1,905,000	368,484	0	0	0	0	0	0	0	0	1,905,000	368,484
41	РЕЗЕРВИ И НЕДЕФИНИРАНИ РАСХОДИ	400,000	58,168	0	0	0	0	0	0	0	0	400,000	58,168
412	ПОСТОЈАНА РЕЗЕРВА (НЕПРЕДВИДЛИВИ РАСХОДИ)	150,000	12,168	0	0	0	0	0	0	0	0	150,000	12,168
413	ТЕКОВНИ РЕЗЕРВИ (РАЗНОВИДНИ РАСХОДИ)	250,000	46,000	0	0	0	0	0	0	0	0	250,000	46,000
42	СТОКИ И УСЛУГИ	15,985,000	7,956,399	7,951,253	7,330,407	6,475,887	2,971,873	0	0	0	0	30,412,140	18,258,679
420	ПАТНИ И ДНЕВНИ РАСХОДИ	1,140,000	163,875	94,000	24,375	240,000	87,792	0	0	0	0	1,474,000	276,042
421	КОМУНАЛНИ УСЛУГИ, ГРЕЕЊЕ, КОМУНИКАЦИЈА И ТРАНСПОР	4,050,000	2,410,712	3,376,800	3,241,136	795,942	367,481	0	0	0	0	8,222,742	6,019,329
423	МАТЕРИЈАЛИ И СИТЕН ИНВЕНТАР	1,645,000	781,977	559,335	478,671	3,050,000	1,829,563	0	0	0	0	5,254,335	3,090,211
424	ПОПРАВКИ И ТЕКОВНО ОДРЖУВАЊЕ	3,490,000	1,923,316	1,115,598	1,088,662	520,000	61,177	0	0	0	0	5,125,598	3,073,155
425	ДОГОВОРНИ УСЛУГИ	2,955,000	762,252	1,634,085	1,439,283	770,000	322,723	0	0	0	0	5,359,085	2,524,258
426	ДРУГИ ТЕКОВНИ РАСХОДИ	1,745,000	1,341,644	355,411	242,320	549,945	132,206	0	0	0	0	2,650,356	1,716,170
427	ПРИВРЕМЕНИ ВРАБОТУВАЊА	960,000	572,623	816,024	815,960	550,000	170,931	0	0	0	0	2,326,024	1,559,514
45	КАМАТИ	150,000	0	0	0	0	0	0	0	0	0	150,000	0
452	КАМАТНИ ПЛАЌАЊА КОН ДОМАШНИ КРЕДИТОРИ	150,000	0	0	0	0	0	0	0	0	0	150,000	0
46	СУБВЕНЦИИ И ТРАНСФЕРИ	3,580,000	1,209,746	0	0	0	0	0	0	0	0	3,580,000	1,209,746
463	ТРАНСФЕРИ ДО НЕВЛАДИНИ ОРГАНИЗАЦИИ	1,080,000	381,230	0	0	0	0	0	0	0	0	1,080,000	381,230
464	РАЗНИ ТРАНСФЕРИ	2,500,000	828,516	0	0	0	0	0	0	0	0	2,500,000	828,516
48	КАПИТАЛНИ РАСХОДИ	76,196,925	12,187,272	1,500,060	1,437,969	270,000	10,600	0	0	10,195,000	0	88,161,985	13,635,841
480	КУПУВАЊЕ НА ОПРЕМА И МАШИНИ	10,200,000	2,064,860	265,159	259,836	210,000	10,600	0	0	4,195,000	0	14,870,159	2,335,296
481	ГРАДЕЖНИ ОБЈЕКТИ	1,000,000	360,915	0	0	0	0	0	0	0	0	1,000,000	360,915
482	ДРУГИ ГРАДЕЖНИ ОБЈЕКТИ	63,916,925	9,376,597	783,000	783,000	0	0	0	0	6,000,000	0	70,699,925	10,159,597
483	КУПУВАЊЕ НА МЕБЕЛ	550,000	15,600	299,920	299,920	60,000	0	0	0	0	0	909,920	315,520
485	ВЛОЖУВАЊА И НЕФИНАНСИСКИ СРЕДСТВА	530,000	369,300	151,981	95,213	0	0	0	0	0	0	681,981	464,513
49	ОТПЛАТА НА ГЛАВНИЦА	350,000	0	0	0	0	0	0	0	0	0	350,000	0
492	ОТПЛАТА НА ГЛАВНИЦА КОН ДОМАШНИ ИНСТИТУЦИИ	350,000	0	0	0	0	0	0	0	0	0	350,000	0

Раздел Категорија Ставка	О П И С	Буџет за 2010		Расходи од дотации за 2010		Расходи од самофинансирачки активности за 2010		Расходи од донации за 2010		Расходи од кредити за 2010		Вкупно	
		Планирано	Реализирано	Планирано	Реализирано	Планирано	Реализирано	Планирано	Реализирано	Планирано	Реализирано	Планирано	Реализирано
155	ПЛАСНИЦА	24,840,000	10,304,979	3,024,160	2,996,130	485,600	133,408	0	0	0	0	28,349,760	13,434,517
40	ПЛАТИ, НАЕМНИНИ И НАДОМЕСТОЦИ ЗА ВРАБОТЕНИТЕ	4,252,000	3,779,343	0	0	0	0	0	0	0	0	4,252,000	3,779,343
401	ОСНОВНИ ПЛАТИ	2,645,000	2,509,744	0	0	0	0	0	0	0	0	2,645,000	2,509,744
402	ПРИДОНЕСИ ЗА СОЦИЈАЛНО ОСИГУРУВАЊЕ	1,007,000	924,346	0	0	0	0	0	0	0	0	1,007,000	924,346
404	НАДОМЕСТОЦИ	600,000	345,253	0	0	0	0	0	0	0	0	600,000	345,253
41	РЕЗЕРВИ И НЕДЕФИНИРАНИ РАСХОДИ	50,000	30,000	0	0	0	0	0	0	0	0	50,000	30,000
412	ПОСТОЈАНА РЕЗЕРВА (НЕПРЕДВИДЛИВИ РАСХОДИ)	20,000	0	0	0	0	0	0	0	0	0	20,000	0
413	ТЕКОВНИ РЕЗЕРВИ (РАЗНОВИДНИ РАСХОДИ)	30,000	30,000	0	0	0	0	0	0	0	0	30,000	30,000
42	СТОКИ И УСЛУГИ	6,001,000	3,847,635	3,006,160	2,978,130	485,600	133,408	0	0	0	0	9,492,760	6,959,173
420	ПАТНИ И ДНЕВНИ РАСХОДИ	60,000	30,241	36,000	29,080	0	0	0	0	0	0	96,000	59,321
421	КОМУНАЛНИ УСЛУГИ, ГРЕЕЊЕ, КОМУНИКАЦИЈА И ТРАНСПОР	2,325,000	1,747,972	1,705,600	1,705,594	4,500	0	0	0	0	0	4,035,100	3,453,566
423	МАТЕРИЈАЛИ И СИТЕН ИНВЕНТАР	188,000	125,051	229,660	219,530	122,000	2,400	0	0	0	0	539,660	346,981
424	ПОПРАВКИ И ТЕКОВНО ОДРЖУВАЊЕ	1,977,000	1,079,800	145,000	144,669	106,000	0	0	0	0	0	2,228,000	1,224,469
425	ДОГОВОРНИ УСЛУГИ	661,000	574,256	845,500	836,239	126,900	42,690	0	0	0	0	1,633,400	1,453,185
426	ДРУГИ ТЕКОВНИ РАСХОДИ	790,000	290,315	44,400	43,018	126,200	88,318	0	0	0	0	960,600	421,651
46	СУБВЕНЦИИ И ТРАНСФЕРИ	180,000	159,442	0	0	0	0	0	0	0	0	180,000	159,442
464	РАЗНИ ТРАНСФЕРИ	180,000	159,442	0	0	0	0	0	0	0	0	180,000	159,442
48	КАПИТАЛНИ РАСХОДИ	14,357,000	2,488,559	18,000	18,000	0	0	0	0	0	0	14,375,000	2,506,559
480	КУПУВАЊЕ НА ОПРЕМА И МАШИНИ	52,000	35,200	0	0	0	0	0	0	0	0	52,000	35,200
481	ГРАДЕЖНИ ОБЈЕКТИ	30,000	25,000	0	0	0	0	0	0	0	0	30,000	25,000
482	ДРУГИ ГРАДЕЖНИ ОБЈЕКТИ	14,000,000	2,415,454	0	0	0	0	0	0	0	0	14,000,000	2,415,454
483	КУПУВАЊЕ НА МЕБЕЛ	10,000	0	12,000	12,000	0	0	0	0	0	0	22,000	12,000
485	ВЛОЖУВАЊА И НЕФИНАНСИСКИ СРЕДСТВА	265,000	12,905	6,000	6,000	0	0	0	0	0	0	271,000	18,905

Раздел Категорија Ставка	О П И С	Буџет за 2010		Расходи од дотации за 2010		Расходи од самофинансирачки активности за 2010		Расходи од донации за 2010		Расходи од кредити за 2010		Вкупно	
		Планирано	Реализирано	Планирано	Реализирано	Планирано	Реализирано	Планирано	Реализирано	Планирано	Реализирано	Планирано	Реализирано
156	ПРИЛЕП	376,767,000	267,336,873	511,160,000	508,329,192	84,809,000	35,009,505	0	0	0	0	972,736,000	810,675,570
40	ПЛАТИ, НАЕМНИНИ И НАДОМЕСТОЦИ ЗА ВРАБОТЕНИТЕ	46,672,000	43,272,024	408,272,000	401,993,046	3,620,000	2,586,029	0	0	0	0	458,564,000	447,851,099
401	ОСНОВНИ ПЛАТИ	28,592,000	26,938,874	295,601,000	292,104,862	2,125,000	1,589,663	0	0	0	0	326,318,000	320,633,399
402	ПРИДОНЕСИ ЗА СОЦИЈАЛНО ОСИГУРУВАЊЕ	10,443,000	9,747,112	112,671,000	109,888,184	895,000	585,866	0	0	0	0	124,009,000	120,221,162
404	НАДОМЕСТОЦИ	7,637,000	6,586,038	0	0	600,000	410,500	0	0	0	0	8,237,000	6,996,538
41	РЕЗЕРВИ И НЕДЕФИНИРАНИ РАСХОДИ	2,500,000	1,414,745	0	0	0	0	0	0	0	0	2,500,000	1,414,745
412	ПОСТОЈАНА РЕЗЕРВА (НЕПРЕДВИДЛИВИ РАСХОДИ)	1,000,000	732,000	0	0	0	0	0	0	0	0	1,000,000	732,000
413	ТЕКОВНИ РЕЗЕРВИ (РАЗНОВИДНИ РАСХОДИ)	1,500,000	682,745	0	0	0	0	0	0	0	0	1,500,000	682,745
42	СТОКИ И УСЛУГИ	80,515,000	64,334,492	102,828,000	106,295,038	71,862,000	29,085,739	0	0	0	0	255,205,000	199,715,269
420	ПАТНИ И ДНЕВНИ РАСХОДИ	1,230,000	436,324	0	0	1,330,000	389,055	0	0	0	0	2,560,000	825,379
421	КОМУНАЛНИ УСЛУГИ, ГРЕЕЊЕ, КОМУНИКАЦИЈА И ТРАНСПОР	26,865,000	22,927,537	46,893,000	47,587,774	9,184,000	2,684,497	0	0	0	0	82,942,000	73,199,808
423	МАТЕРИЈАЛИ И СИТЕН ИНВЕНТАР	6,850,000	6,073,593	16,129,000	17,383,256	33,345,000	13,133,938	0	0	0	0	56,324,000	36,590,787
424	ПОПРАВКИ И ТЕКОВНО ОДРЖУВАЊЕ	29,250,000	24,991,702	11,155,000	13,820,285	8,513,000	2,225,835	0	0	0	0	48,918,000	41,037,822
425	ДОГОВОРНИ УСЛУГИ	9,940,000	4,283,468	22,240,000	22,336,973	18,180,000	9,784,122	0	0	0	0	50,360,000	36,404,563
426	ДРУГИ ТЕКОВНИ РАСХОДИ	5,580,000	4,922,806	1,267,000	1,081,481	1,310,000	868,292	0	0	0	0	8,157,000	6,872,579
427	ПРИВРЕМЕНИ ВРАБОТУВАЊА	800,000	699,062	5,144,000	4,085,269	0	0	0	0	0	0	5,944,000	4,784,331
46	СУБВЕНЦИИ И ТРАНСФЕРИ	22,450,000	21,492,384	60,000	41,108	381,000	20,060	0	0	0	0	22,891,000	21,553,552
461	СУБВЕНЦИИ ЗА ЈАВНИ ПРЕТПРИЈАТИЈА	14,500,000	14,500,000	0	0	0	0	0	0	0	0	14,500,000	14,500,000
463	ТРАНСФЕРИ ДО НЕВЛАДИНИ ОРГАНИЗАЦИИ	1,100,000	1,020,500	0	0	0	0	0	0	0	0	1,100,000	1,020,500
464	РАЗНИ ТРАНСФЕРИ	6,850,000	5,971,884	60,000	41,108	381,000	20,060	0	0	0	0	7,291,000	6,033,052
47	СОЦИЈАЛНИ БЕНЕФИЦИИ	530,000	512,000	0	0	0	0	0	0	0	0	530,000	512,000
471	СОЦИЈАЛНИ НАДОМЕСТОЦИ	530,000	512,000	0	0	0	0	0	0	0	0	530,000	512,000
48	КАПИТАЛНИ РАСХОДИ	224,100,000	136,311,228	0	0	8,946,000	3,317,677	0	0	0	0	233,046,000	139,628,905
480	КУПУВАЊЕ НА ОПРЕМА И МАШИНИ	1,900,000	999,083	0	0	1,886,000	563,096	0	0	0	0	3,786,000	1,562,179
481	ГРАДЕЖНИ ОБЈЕКТИ	49,500,000	41,979,501	0	0	0	0	0	0	0	0	49,500,000	41,979,501
482	ДРУГИ ГРАДЕЖНИ ОБЈЕКТИ	164,350,000	92,541,645	0	0	4,600,000	2,647,981	0	0	0	0	168,950,000	95,189,626
483	КУПУВАЊЕ НА МЕБЕЛ	5,000,000	300,000	0	0	460,000	101,600	0	0	0	0	5,460,000	401,600
485	ВЛОЖУВАЊА И НЕФИНАНСИСКИ СРЕДСТВА	3,350,000	490,999	0	0	300,000	5,000	0	0	0	0	3,650,000	495,999
486	КУПУВАЊЕ НА ВОЗИЛА	0	0	0	0	1,700,000	0	0	0	0	0	1,700,000	0

Раздел Категорија Ставка	О П И С	Буџет за 2010		Расходи од дотации за 2010		Расходи од самофинансирачки активности за 2010		Расходи од донации за 2010		Расходи од кредити за 2010		Вкупно	
		Планирано	Реализирано	Планирано	Реализирано	Планирано	Реализирано	Планирано	Реализирано	Планирано	Реализирано	Планирано	Реализирано
157	ПРОБИШТИП	80,575,882	52,649,924	22,843,266	21,963,415	6,970,500	6,022,783	7,542,000	4,873,057	0	0	117,931,648	85,509,179
40	ПЛАТИ, НАЕМНИНИ И НАДОМЕСТОЦИ ЗА ВРАБОТЕНИТЕ	17,181,127	16,011,351	4,593,000	3,752,524	0	0	0	0	0	0	21,774,127	19,763,875
401	ОСНОВНИ ПЛАТИ	10,752,000	10,286,239	3,145,000	2,616,810	0	0	0	0	0	0	13,897,000	12,903,049
402	ПРИДОНЕСИ ЗА СОЦИЈАЛНО ОСИГУРУВАЊЕ	4,029,127	3,751,472	1,448,000	1,135,714	0	0	0	0	0	0	5,477,127	4,887,186
404	НАДОМЕСТОЦИ	2,400,000	1,973,640	0	0	0	0	0	0	0	0	2,400,000	1,973,640
41	РЕЗЕРВИ И НЕДЕФИНИРАНИ РАСХОДИ	150,000	0	0	0	0	0	0	0	0	0	150,000	0
413	ТЕКОВНИ РЕЗЕРВИ (РАЗНОВИДНИ РАСХОДИ)	150,000	0	0	0	0	0	0	0	0	0	150,000	0
42	СТОКИ И УСЛУГИ	23,772,236	14,887,978	17,454,206	17,437,892	6,006,500	5,159,033	895,000	441,430	0	0	48,127,942	37,926,333
420	ПАТНИ И ДНЕВНИ РАСХОДИ	233,000	64,558	105,000	104,950	267,000	176,913	0	0	0	0	605,000	346,421
421	КОМУНАЛНИ УСЛУГИ, ГРЕЕЊЕ, КОМУНИКАЦИЈА И ТРАНСПОР	9,675,000	7,181,129	10,109,620	10,093,515	570,000	439,273	120,000	35,320	0	0	20,474,620	17,749,237
423	МАТЕРИЈАЛИ И СИТЕН ИНВЕНТАР	1,418,600	740,646	1,007,323	1,007,317	2,739,500	2,616,931	150,000	122,512	0	0	5,315,423	4,487,406
424	ПОПРАВКИ И ТЕКОВНО ОДРЖУВАЊЕ	5,246,936	2,807,822	1,779,007	1,778,930	605,000	542,455	0	0	0	0	7,630,943	5,129,207
425	ДОГОВОРНИ УСЛУГИ	4,325,700	1,776,921	4,025,076	4,025,051	1,385,000	1,103,130	410,000	233,598	0	0	10,145,776	7,138,700
426	ДРУГИ ТЕКОВНИ РАСХОДИ	1,623,000	1,068,044	428,180	428,129	440,000	280,331	215,000	50,000	0	0	2,706,180	1,826,504
427	ПРИВРЕМЕНИ ВРАБОТУВАЊА	1,250,000	1,248,858	0	0	0	0	0	0	0	0	1,250,000	1,248,858
46	СУБВЕНЦИИ И ТРАНСФЕРИ	2,775,000	1,389,005	0	0	0	0	0	0	0	0	2,775,000	1,389,005
463	ТРАНСФЕРИ ДО НЕВЛАДИНИ ОРГАНИЗАЦИИ	1,075,000	169,934	0	0	0	0	0	0	0	0	1,075,000	169,934
464	РАЗНИ ТРАНСФЕРИ	1,000,000	533,718	0	0	0	0	0	0	0	0	1,000,000	533,718
465	ИСПЛАТА ПО ИЗВРШНИ ИСПРАВИ	700,000	685,353	0	0	0	0	0	0	0	0	700,000	685,353
48	КАПИТАЛНИ РАСХОДИ	36,697,519	20,361,590	796,060	772,999	964,000	863,750	6,647,000	4,431,627	0	0	45,104,579	26,429,966
480	КУПУВАЊЕ НА ОПРЕМА И МАШИНИ	2,322,000	1,123,044	79,000	79,000	804,000	742,848	25,000	0	0	0	3,230,000	1,944,892
481	ГРАДЕЖНИ ОБЈЕКТИ	2,793,000	1,240,585	0	0	80,000	76,233	0	0	0	0	2,873,000	1,316,818
482	ДРУГИ ГРАДЕЖНИ ОБЈЕКТИ	29,682,519	17,279,828	64,420	64,420	0	0	6,622,000	4,431,627	0	0	36,368,939	21,775,875
483	КУПУВАЊЕ НА МЕБЕЛ	200,000	70,600	0	0	30,000	29,930	0	0	0	0	230,000	100,530
485	ВЛОЖУВАЊА И НЕФИНАНСИСКИ СРЕДСТВА	1,250,000	266,083	32,640	32,640	50,000	14,739	0	0	0	0	1,332,640	313,462
486	КУПУВАЊЕ НА ВОЗИЛА	450,000	381,450	620,000	596,939	0	0	0	0	0	0	1,070,000	978,389

Раздел Категорија Ставка	О П И С	Буџет за 2010		Расходи од дотации за 2010		Расходи од самофинансирачки активности за 2010		Расходи од донации за 2010		Расходи од кредити за 2010		Вкупно	
		Планирано	Реализирано	Планирано	Реализирано	Планирано	Реализирано	Планирано	Реализирано	Планирано	Реализирано	Планирано	Реализирано
158	РАДОВИШ	135,625,676	72,320,691	204,359,640	189,406,062	11,886,412	4,856,524	4,498,107	2,247,925	0	0	356,369,835	268,831,202
40	ПЛАТИ, НАЕМНИНИ И НАДОМЕСТОЦИ ЗА ВРАБОТЕНИТЕ	21,494,790	20,919,334	150,468,470	146,929,398	0	0	79,593	60,019	0	0	172,042,853	167,908,751
401	ОСНОВНИ ПЛАТИ	13,513,784	13,253,928	108,951,557	106,785,131	0	0	79,593	60,019	0	0	122,544,934	120,099,078
402	ПРИДОНЕСИ ЗА СОЦИЈАЛНО ОСИГУРУВАЊЕ	4,777,846	4,726,366	41,468,907	40,144,267	0	0	0	0	0	0	46,246,753	44,870,633
404	НАДОМЕСТОЦИ	3,203,160	2,939,040	48,006	0	0	0	0	0	0	0	3,251,166	2,939,040
41	РЕЗЕРВИ И НЕДЕФИНИРАНИ РАСХОДИ	952,000	482,786	0	0	0	0	0	0	0	0	952,000	482,786
411	ФИНАНСИРАЊЕ НА НОВИ ПРОГРАМИ И ПОТПРОГРАМИ	352,000	352,000	0	0	0	0	0	0	0	0	352,000	352,000
413	ТЕКОВНИ РЕЗЕРВИ (РАЗНОВИДНИ РАСХОДИ)	600,000	130,786	0	0	0	0	0	0	0	0	600,000	130,786
42	СТОКИ И УСЛУГИ	34,010,526	21,931,042	41,804,082	36,940,689	10,344,067	4,604,704	2,075,361	1,205,255	0	0	88,234,036	64,681,690
420	ПАТНИ И ДНЕВНИ РАСХОДИ	630,000	385,440	442,066	411,130	813,414	114,650	119,626	88,095	0	0	2,005,106	999,315
421	КОМУНАЛНИ УСЛУГИ, ГРЕЕЊЕ, КОМУНИКАЦИЈА И ТРАНСПОР	11,591,717	11,172,893	14,599,242	13,329,519	1,462,985	784,250	68,960	41,888	0	0	27,722,904	25,328,550
423	МАТЕРИЈАЛИ И СИТЕН ИНВЕНТАР	2,341,789	1,706,442	2,006,903	1,647,050	3,711,750	2,500,149	211,018	39,015	0	0	8,271,460	5,892,656
424	ПОПРАВКИ И ТЕКОВНО ОДРЖУВАЊЕ	10,984,274	3,604,949	5,310,994	3,557,920	1,676,460	621,778	24,850	13,399	0	0	17,996,578	7,798,046
425	ДОГОВОРНИ УСЛУГИ	5,413,282	2,349,203	18,354,919	16,953,343	1,286,745	387,502	1,495,323	962,125	0	0	26,550,269	20,652,173
426	ДРУГИ ТЕКОВНИ РАСХОДИ	1,699,464	1,402,779	329,958	305,006	1,392,713	196,375	155,584	60,733	0	0	3,577,719	1,964,893
427	ПРИВРЕМЕНИ ВРАБОТУВАЊА	1,350,000	1,309,336	760,000	736,721	0	0	0	0	0	0	2,110,000	2,046,057
46	СУБВЕНЦИИ И ТРАНСФЕРИ	9,797,957	7,902,902	3,000,000	89,895	65,000	0	0	0	0	0	12,862,957	7,992,797
463	ТРАНСФЕРИ ДО НЕВЛАДИНИ ОРГАНИЗАЦИИ	1,200,000	1,102,940	0	0	0	0	0	0	0	0	1,200,000	1,102,940
464	РАЗНИ ТРАНСФЕРИ	8,597,957	6,799,962	3,000,000	89,895	65,000	0	0	0	0	0	11,662,957	6,889,857
47	СОЦИЈАЛНИ БЕНЕФИЦИИ	200,000	194,000	0	0	0	0	0	0	0	0	200,000	194,000
471	СОЦИЈАЛНИ НАДОМЕСТОЦИ	200,000	194,000	0	0	0	0	0	0	0	0	200,000	194,000
48	КАПИТАЛНИ РАСХОДИ	69,170,403	20,890,627	9,087,088	5,446,080	1,477,345	251,820	2,343,153	982,651	0	0	82,077,989	27,571,178
480	КУПУВАЊЕ НА ОПРЕМА И МАШИНИ	847,000	122,997	1,266,645	1,250,843	935,000	211,530	887,530	872,735	0	0	3,936,175	2,458,105
481	ГРАДЕЖНИ ОБЈЕКТИ	5,174,496	244,089	7,269,699	3,849,816	417,345	0	346,813	0	0	0	13,208,353	4,093,905
482	ДРУГИ ГРАДЕЖНИ ОБЈЕКТИ	53,363,212	16,247,505	250,744	144,084	0	0	800,000	0	0	0	54,413,956	16,391,589
483	КУПУВАЊЕ НА МЕБЕЛ	400,000	161,654	175,000	81,412	0	0	0	0	0	0	575,000	243,066
485	ВЛОЖУВАЊА И НЕФИНАНСИСКИ СРЕДСТВА	8,935,695	3,688,970	125,000	119,925	125,000	40,290	308,810	109,916	0	0	9,494,505	3,959,101
486	КУПУВАЊЕ НА ВОЗИЛА	450,000	425,412	0	0	0	0	0	0	0	0	450,000	425,412

Раздел Категорија Ставка	О П И С	Буџет за 2010		Расходи од дотации за 2010		Расходи од самофинансирачки активности за 2010		Расходи од донации за 2010		Расходи од кредити за 2010		Вкупно	
		Планирано	Реализирано	Планирано	Реализирано	Планирано	Реализирано	Планирано	Реализирано	Планирано	Реализирано	Планирано	Реализирано
159	РАНКОВЦЕ	30,804,400	20,233,452	24,603,828	24,230,981	0	0	0	0	0	0	55,408,228	44,464,433
40	ПЛАТИ, НАЕМНИНИ И НАДОМЕСТОЦИ ЗА ВРАБОТЕНИТЕ	9,084,100	7,949,882	16,844,972	16,802,290	0	0	0	0	0	0	25,929,072	24,752,172
401	ОСНОВНИ ПЛАТИ	5,519,000	5,208,641	12,283,800	12,246,797	0	0	0	0	0	0	17,802,800	17,455,438
402	ПРИДОНЕСИ ЗА СОЦИЈАЛНО ОСИГУРУВАЊЕ	1,917,100	1,907,694	4,561,172	4,555,493	0	0	0	0	0	0	6,478,272	6,463,187
404	НАДОМЕСТОЦИ	1,648,000	833,547	0	0	0	0	0	0	0	0	1,648,000	833,547
41	РЕЗЕРВИ И НЕДЕФИНИРАНИ РАСХОДИ	100,000	15,000	0	0	0	0	0	0	0	0	100,000	15,000
413	ТЕКОВНИ РЕЗЕРВИ (РАЗНОВИДНИ РАСХОДИ)	100,000	15,000	0	0	0	0	0	0	0	0	100,000	15,000
42	СТОКИ И УСЛУГИ	10,361,500	5,732,476	5,444,740	5,200,696	0	0	0	0	0	0	15,806,240	10,933,172
420	ПАТНИ И ДНЕВНИ РАСХОДИ	245,000	85,650	60,000	57,074	0	0	0	0	0	0	305,000	142,724
421	КОМУНАЛНИ УСЛУГИ, ГРЕЕЊЕ, КОМУНИКАЦИЈА И ТРАНСПОР	3,934,600	2,241,183	2,062,110	1,855,726	0	0	0	0	0	0	5,996,710	4,096,909
423	МАТЕРИЈАЛИ И СИТЕН ИНВЕНТАР	995,000	766,523	703,739	703,728	0	0	0	0	0	0	1,698,739	1,470,251
424	ПОПРАВКИ И ТЕКОВНО ОДРЖУВАЊЕ	2,015,000	770,325	610,845	583,434	0	0	0	0	0	0	2,625,845	1,353,759
425	ДОГОВОРНИ УСЛУГИ	1,686,500	1,156,578	1,933,006	1,932,275	0	0	0	0	0	0	3,619,506	3,088,853
426	ДРУГИ ТЕКОВНИ РАСХОДИ	1,405,400	663,876	75,040	68,459	0	0	0	0	0	0	1,480,440	732,335
427	ПРИВРЕМЕНИ ВРАБОТУВАЊА	80,000	48,341	0	0	0	0	0	0	0	0	80,000	48,341
46	СУБВЕНЦИИ И ТРАНСФЕРИ	935,300	249,589	0	0	0	0	0	0	0	0	935,300	249,589
463	ТРАНСФЕРИ ДО НЕВЛАДИНИ ОРГАНИЗАЦИИ	125,300	0	0	0	0	0	0	0	0	0	125,300	0
464	РАЗНИ ТРАНСФЕРИ	760,000	249,589	0	0	0	0	0	0	0	0	760,000	249,589
465	ИСПЛАТА ПО ИЗВРШНИ ИСПРАВИ	50,000	0	0	0	0	0	0	0	0	0	50,000	0
47	СОЦИЈАЛНИ БЕНЕФИЦИИ	50,000	45,333	0	0	0	0	0	0	0	0	50,000	45,333
471	СОЦИЈАЛНИ НАДОМЕСТОЦИ	50,000	45,333	0	0	0	0	0	0	0	0	50,000	45,333
48	КАПИТАЛНИ РАСХОДИ	10,273,500	6,241,172	2,314,116	2,227,995	0	0	0	0	0	0	12,587,616	8,469,167
480	КУПУВАЊЕ НА ОПРЕМА И МАШИНИ	151,000	116,533	0	0	0	0	0	0	0	0	151,000	116,533
482	ДРУГИ ГРАДЕЖНИ ОБЈЕКТИ	8,384,700	4,743,239	1,816,316	1,738,740	0	0	0	0	0	0	10,201,016	6,481,979
483	КУПУВАЊЕ НА МЕБЕЛ	100,000	23,600	497,800	489,255	0	0	0	0	0	0	597,800	512,855
485	ВЛОЖУВАЊА И НЕФИНАНСИСКИ СРЕДСТВА	280,000	0	0	0	0	0	0	0	0	0	280,000	0
486	КУПУВАЊЕ НА ВОЗИЛА	1,357,800	1,357,800	0	0	0	0	0	0	0	0	1,357,800	1,357,800

Раздел Категорија Ставка	О П И С	Буџет за 2010		Расходи од дотации за 2010		Расходи од самофинансирачки активности за 2010		Расходи од донации за 2010		Расходи од кредити за 2010		Вкупно	
		Планирано	Реализирано	Планирано	Реализирано	Планирано	Реализирано	Планирано	Реализирано	Планирано	Реализирано	Планирано	Реализирано
160	РЕСЕН	83,585,873	42,739,470	122,594,371	119,993,418	9,284,490	2,061,268	71,713	0	0	0	215,536,447	164,794,156
40	ПЛАТИ, НАЕМНИНИ И НАДОМЕСТОЦИ ЗА ВРАБОТЕНИТЕ	30,922,773	27,527,444	96,098,899	94,551,607	0	0	0	0	0	0	127,021,672	122,079,051
401	ОСНОВНИ ПЛАТИ	19,468,032	17,430,315	69,720,321	69,539,768	0	0	0	0	0	0	89,188,353	86,970,083
402	ПРИДОНЕСИ ЗА СОЦИЈАЛНО ОСИГУРУВАЊЕ	7,554,741	6,352,207	26,378,578	25,011,839	0	0	0	0	0	0	33,933,319	31,364,046
404	НАДОМЕСТОЦИ	3,900,000	3,744,922	0	0	0	0	0	0	0	0	3,900,000	3,744,922
41	РЕЗЕРВИ И НЕДЕФИНИРАНИ РАСХОДИ	350,000	0	0	0	0	0	0	0	0	0	350,000	0
412	ПОСТОЈАНА РЕЗЕРВА (НЕПРЕДВИДЛИВИ РАСХОДИ)	200,000	0	0	0	0	0	0	0	0	0	200,000	0
413	ТЕКОВНИ РЕЗЕРВИ (РАЗНОВИДНИ РАСХОДИ)	150,000	0	0	0	0	0	0	0	0	0	150,000	0
42	СТОКИ И УСЛУГИ	22,764,000	14,742	25,892,681	25,005,224	8,060,200	1,907,610	71,713	0	0	0	56,788,594	26,927,576
420	ПАТНИ И ДНЕВНИ РАСХОДИ	465,000	0	55,000	759,126	455,700	81,260	0	0	0	0	975,700	840,386
421	КОМУНАЛНИ УСЛУГИ, ГРЕЕЊЕ, КОМУНИКАЦИЈА И ТРАНСПОР	9,467,000	0	8,011,590	7,845,079	402,500	89,062	0	0	0	0	17,881,090	7,934,141
423	МАТЕРИЈАЛИ И СИТЕН ИНВЕНТАР	1,645,000	0	1,004,900	994,932	2,049,500	626,419	0	0	0	0	4,699,400	1,621,351
424	ПОПРАВКИ И ТЕКОВНО ОДРЖУВАЊЕ	4,643,000	0	959,532	646,270	440,000	156,246	0	0	0	0	6,042,532	802,516
425	ДОГОВОРНИ УСЛУГИ	2,657,000	0	14,973,940	13,916,809	4,217,500	729,224	71,713	0	0	0	21,920,153	14,646,033
426	ДРУГИ ТЕКОВНИ РАСХОДИ	1,387,000	14,742	887,619	843,008	495,000	225,399	0	0	0	0	2,769,619	1,083,149
427	ПРИВРЕМЕНИ ВРАБОТУВАЊА	2,500,000	0	100	0	0	0	0	0	0	0	2,500,100	0
46	СУБВЕНЦИИ И ТРАНСФЕРИ	11,699,100	8,390,751	580,966	414,762	0	0	0	0	0	0	12,280,066	8,805,513
461	СУБВЕНЦИИ ЗА ЈАВНИ ПРЕТПРИЈАТИЈА	100,000	0	0	0	0	0	0	0	0	0	100,000	0
463	ТРАНСФЕРИ ДО НЕВЛАДИНИ ОРГАНИЗАЦИИ	400,000	0	0	0	0	0	0	0	0	0	400,000	0
464	РАЗНИ ТРАНСФЕРИ	11,199,100	8,390,751	580,966	414,762	0	0	0	0	0	0	11,780,066	8,805,513
47	СОЦИЈАЛНИ БЕНЕФИЦИИ	150,000	0	0	0	0	0	0	0	0	0	150,000	0
471	СОЦИЈАЛНИ НАДОМЕСТОЦИ	150,000	0	0	0	0	0	0	0	0	0	150,000	0
48	КАПИТАЛНИ РАСХОДИ	17,700,000	6,806,533	21,825	21,825	1,224,290	153,658	0	0	0	0	18,946,115	6,982,016
480	КУПУВАЊЕ НА ОПРЕМА И МАШИНИ	0	0	0	0	256,000	116,900	0	0	0	0	256,000	116,900
481	ГРАДЕЖНИ ОБЈЕКТИ	0	0	0	0	12,000	0	0	0	0	0	12,000	0
482	ДРУГИ ГРАДЕЖНИ ОБЈЕКТИ	15,700,000	6,806,533	0	0	825,744	0	0	0	0	0	16,525,744	6,806,533
483	КУПУВАЊЕ НА МЕБЕЛ	0	0	21,825	21,825	24,000	0	0	0	0	0	45,825	21,825
485	ВЛОЖУВАЊА И НЕФИНАНСИСКИ СРЕДСТВА	2,000,000	0	0	0	106,546	36,758	0	0	0	0	2,106,546	36,758

Раздел Категорија Ставка	О П И С	Буџет за 2010		Расходи од дотации за 2010		Расходи од самофинансирачки активности за 2010		Расходи од донации за 2010		Расходи од кредити за 2010		Вкупно	
		Планирано	Реализирано	Планирано	Реализирано	Планирано	Реализирано	Планирано	Реализирано	Планирано	Реализирано	Планирано	Реализирано
161	РОСОМАН	25,964,870	15,053,421	24,838,200	23,977,137	2,149,013	1,388,147	0	0	0	0	52,952,083	40,418,705
40	ПЛАТИ, НАЕМНИНИ И НАДОМЕСТОЦИ ЗА ВРАБОТЕНИТЕ	5,172,890	4,377,330	17,892,364	17,715,542	0	0	0	0	0	0	23,065,254	22,092,872
401	ОСНОВНИ ПЛАТИ	2,994,810	2,573,809	12,812,664	12,905,884	0	0	0	0	0	0	15,807,474	15,479,693
402	ПРИДОНЕСИ ЗА СОЦИЈАЛНО ОСИГУРУВАЊЕ	1,108,080	903,961	5,079,700	4,809,658	0	0	0	0	0	0	6,187,780	5,713,619
404	НАДОМЕСТОЦИ	1,070,000	899,560	0	0	0	0	0	0	0	0	1,070,000	899,560
41	РЕЗЕРВИ И НЕДЕФИНИРАНИ РАСХОДИ	30,000	0	0	0	0	0	0	0	0	0	30,000	0
413	ТЕКОВНИ РЕЗЕРВИ (РАЗНОВИДНИ РАСХОДИ)	30,000	0	0	0	0	0	0	0	0	0	30,000	0
42	СТОКИ И УСЛУГИ	6,465,700	5,078,074	4,230,000	3,830,862	1,653,000	1,054,712	0	0	0	0	12,348,700	9,963,648
420	ПАТНИ И ДНЕВНИ РАСХОДИ	299,000	242,062	255,000	241,322	0	0	0	0	0	0	554,000	483,384
421	КОМУНАЛНИ УСЛУГИ, ГРЕЕЊЕ, КОМУНИКАЦИЈА И ТРАНСПОР	2,682,000	2,289,157	1,770,000	1,414,376	0	0	0	0	0	0	4,452,000	3,703,533
423	МАТЕРИЈАЛИ И СИТЕН ИНВЕНТАР	413,000	374,988	460,000	459,956	1,223,000	929,472	0	0	0	0	2,096,000	1,764,416
424	ПОПРАВКИ И ТЕКОВНО ОДРЖУВАЊЕ	483,000	206,746	475,000	464,779	0	0	0	0	0	0	958,000	671,525
425	ДОГОВОРНИ УСЛУГИ	1,554,400	1,172,645	1,240,000	1,228,747	430,000	125,240	0	0	0	0	3,224,400	2,526,632
426	ДРУГИ ТЕКОВНИ РАСХОДИ	372,300	267,390	30,000	21,682	0	0	0	0	0	0	402,300	289,072
427	ПРИВРЕМЕНИ ВРАБОТУВАЊА	662,000	525,086	0	0	0	0	0	0	0	0	662,000	525,086
46	СУБВЕНЦИИ И ТРАНСФЕРИ	141,300	46,705	30,000	0	50,000	3,000	0	0	0	0	221,300	49,705
462	СУБВЕНЦИИ ЗА ПРИВАТНИ ПРЕТПРИЈАТИЈА	9,000	0	0	0	0	0	0	0	0	0	9,000	0
463	ТРАНСФЕРИ ДО НЕВЛАДИНИ ОРГАНИЗАЦИИ	132,300	46,705	0	0	0	0	0	0	0	0	132,300	46,705
464	РАЗНИ ТРАНСФЕРИ	0	0	30,000	0	50,000	3,000	0	0	0	0	80,000	3,000
47	СОЦИЈАЛНИ БЕНЕФИЦИИ	94,500	58,942	0	0	0	0	0	0	0	0	94,500	58,942
471	СОЦИЈАЛНИ НАДОМЕСТОЦИ	94,500	58,942	0	0	0	0	0	0	0	0	94,500	58,942
48	КАПИТАЛНИ РАСХОДИ	14,060,480	5,492,370	2,685,836	2,430,733	446,013	330,435	0	0	0	0	17,192,329	8,253,538
480	КУПУВАЊЕ НА ОПРЕМА И МАШИНИ	18,000	0	270,000	146,589	30,000	26,939	0	0	0	0	318,000	173,528
481	ГРАДЕЖНИ ОБЈЕКТИ	2,898,000	1,670,000	0	0	0	0	0	0	0	0	2,898,000	1,670,000
482	ДРУГИ ГРАДЕЖНИ ОБЈЕКТИ	10,862,980	3,745,890	2,318,236	2,187,150	416,013	303,496	0	0	0	0	13,597,229	6,236,536
483	КУПУВАЊЕ НА МЕБЕЛ	0	0	97,600	96,994	0	0	0	0	0	0	97,600	96,994
484	СТРАТЕШКИ СТОКИ И ДРУГИ РЕЗЕРВИ	31,500	0	0	0	0	0	0	0	0	0	31,500	0
485	ВЛОЖУВАЊА И НЕФИНАНСИСКИ СРЕДСТВА	43,000	76,480	0	0	0	0	0	0	0	0	43,000	76,480
486	КУПУВАЊЕ НА ВОЗИЛА	207,000	0	0	0	0	0	0	0	0	0	207,000	0

Раздел Категорија Ставка	О П И С	Буџет за 2010		Расходи од дотации за 2010		Расходи од самофинансирачки активности за 2010		Расходи од донации за 2010		Расходи од кредити за 2010		Вкупно	
		Планирано	Реализирано	Планирано	Реализирано	Планирано	Реализирано	Планирано	Реализирано	Планирано	Реализирано	Планирано	Реализирано
162	СТАРО НАГОРИЧАНЕ	84,030,750	22,637,491	34,207,127	34,025,584	532,972	332,416	30,750,000	0	0	0	149,520,849	56,995,491
40	ПЛАТИ, НАЕМНИНИ И НАДОМЕСТОЦИ ЗА ВРАБОТЕНИТЕ	10,236,000	8,008,307	25,959,479	25,782,923	0	0	0	0	0	0	36,195,479	33,791,230
401	ОСНОВНИ ПЛАТИ	6,280,000	5,107,098	18,930,000	18,791,163	0	0	0	0	0	0	25,210,000	23,898,261
402	ПРИДОНЕСИ ЗА СОЦИЈАЛНО ОСИГУРУВАЊЕ	2,556,000	1,833,174	7,029,479	6,991,760	0	0	0	0	0	0	9,585,479	8,824,934
404	НАДОМЕСТОЦИ	1,400,000	1,068,035	0	0	0	0	0	0	0	0	1,400,000	1,068,035
41	РЕЗЕРВИ И НЕДЕФИНИРАНИ РАСХОДИ	650,000	504,600	0	0	0	0	0	0	0	0	650,000	504,600
412	ПОСТОЈАНА РЕЗЕРВА (НЕПРЕДВИДЛИВИ РАСХОДИ)	300,000	230,000	0	0	0	0	0	0	0	0	300,000	230,000
413	ТЕКОВНИ РЕЗЕРВИ (РАЗНОВИДНИ РАСХОДИ)	350,000	274,600	0	0	0	0	0	0	0	0	350,000	274,600
42	СТОКИ И УСЛУГИ	14,449,750	9,487,991	8,176,568	8,171,581	532,972	332,416	0	0	0	0	23,159,290	17,991,988
420	ПАТНИ И ДНЕВНИ РАСХОДИ	925,000	523,993	0	0	10,000	0	0	0	0	0	935,000	523,993
421	КОМУНАЛНИ УСЛУГИ, ГРЕЕЊЕ, КОМУНИКАЦИЈА И ТРАНСПОР	3,620,000	3,159,961	2,790,352	2,790,332	53,372	14,585	0	0	0	0	6,463,724	5,964,878
423	МАТЕРИЈАЛИ И СИТЕН ИНВЕНТАР	1,020,000	764,724	862,948	861,186	356,400	264,727	0	0	0	0	2,239,348	1,890,637
424	ПОПРАВКИ И ТЕКОВНО ОДРЖУВАЊЕ	4,529,750	2,269,786	131,200	130,634	10,000	9,000	0	0	0	0	4,670,950	2,409,420
425	ДОГОВОРНИ УСЛУГИ	2,045,000	660,063	4,392,068	4,389,429	96,600	44,031	0	0	0	0	6,533,668	5,093,523
426	ДРУГИ ТЕКОВНИ РАСХОДИ	1,110,000	1,023,565	0	0	6,600	73	0	0	0	0	1,116,600	1,023,638
427	ПРИВРЕМЕНИ ВРАБОТУВАЊА	1,200,000	1,085,899	0	0	0	0	0	0	0	0	1,200,000	1,085,899
46	СУБВЕНЦИИ И ТРАНСФЕРИ	1,140,000	536,361	0	0	0	0	0	0	0	0	1,140,000	536,361
463	ТРАНСФЕРИ ДО НЕВЛАДИНИ ОРГАНИЗАЦИИ	200,000	56,000	0	0	0	0	0	0	0	0	200,000	56,000
464	РАЗНИ ТРАНСФЕРИ	940,000	480,361	0	0	0	0	0	0	0	0	940,000	480,361
47	СОЦИЈАЛНИ БЕНЕФИЦИИ	100,000	54,000	0	0	0	0	0	0	0	0	100,000	54,000
471	СОЦИЈАЛНИ НАДОМЕСТОЦИ	100,000	54,000	0	0	0	0	0	0	0	0	100,000	54,000
48	КАПИТАЛНИ РАСХОДИ	57,455,000	4,046,232	71,080	71,080	0	0	30,750,000	0	0	0	88,276,080	4,117,312
480	КУПУВАЊЕ НА ОПРЕМА И МАШИНИ	1,070,000	108,622	71,080	71,080	0	0	0	0	0	0	1,141,080	179,702
481	ГРАДЕЖНИ ОБЈЕКТИ	600,000	1,350	0	0	0	0	0	0	0	0	600,000	1,350
482	ДРУГИ ГРАДЕЖНИ ОБЈЕКТИ	55,385,000	3,883,895	0	0	0	0	30,750,000	0	0	0	86,135,000	3,883,895
483	КУПУВАЊЕ НА МЕБЕЛ	200,000	39,460	0	0	0	0	0	0	0	0	200,000	39,460
485	ВЛОЖУВАЊА И НЕФИНАНСИСКИ СРЕДСТВА	200,000	12,905	0	0	0	0	0	0	0	0	200,000	12,905

Раздел Категорија Ставка	О П И С	Буџет за 2010		Расходи од дотации за 2010		Расходи од самофинансирачки активности за 2010		Расходи од донации за 2010		Расходи од кредити за 2010		Вкупно	
		Планирано	Реализирано	Планирано	Реализирано	Планирано	Реализирано	Планирано	Реализирано	Планирано	Реализирано	Планирано	Реализирано
163	СВЕТИ НИКОЛЕ	75,059,414	58,095,794	131,485,110	131,126,274	18,206,497	14,299,615	8,168,781	6,537,159	0	0	232,919,802	210,058,842
40	ПЛАТИ, НАЕМНИНИ И НАДОМЕСТОЦИ ЗА ВРАБОТЕНИТЕ	20,003,980	18,455,580	114,011,532	114,004,676	749,080	704,952	0	0	0	0	134,764,592	133,165,208
401	ОСНОВНИ ПЛАТИ	12,851,707	12,216,976	82,967,175	82,961,607	546,328	513,622	0	0	0	0	96,365,210	95,692,205
402	ПРИДОНЕСИ ЗА СОЦИЈАЛНО ОСИГУРУВАЊЕ	5,183,825	4,552,688	31,044,357	31,043,069	202,752	191,330	0	0	0	0	36,430,934	35,787,087
404	НАДОМЕСТОЦИ	1,968,448	1,685,916	0	0	0	0	0	0	0	0	1,968,448	1,685,916
41	РЕЗЕРВИ И НЕДЕФИНИРАНИ РАСХОДИ	500,000	372,048	0	0	0	0	0	0	0	0	500,000	372,048
412	ПОСТОЈАНА РЕЗЕРВА (НЕПРЕДВИДЛИВИ РАСХОДИ)	100,000	0	0	0	0	0	0	0	0	0	100,000	0
413	ТЕКОВНИ РЕЗЕРВИ (РАЗНОВИДНИ РАСХОДИ)	400,000	372,048	0	0	0	0	0	0	0	0	400,000	372,048
42	СТОКИ И УСЛУГИ	28,654,108	22,708,007	14,704,395	14,547,423	17,081,000	13,370,915	555,248	147,242	0	0	60,994,751	50,773,587
420	ПАТНИ И ДНЕВНИ РАСХОДИ	260,000	186,687	60,000	57,250	135,000	92,110	88,371	32,145	0	0	543,371	368,192
421	КОМУНАЛНИ УСЛУГИ, ГРЕЕЊЕ, КОМУНИКАЦИЈА И ТРАНСПОР	12,093,672	8,051,437	8,697,672	8,637,446	3,161,000	2,168,027	0	0	0	0	23,952,344	18,856,910
423	МАТЕРИЈАЛИ И СИТЕН ИНВЕНТАР	4,945,000	4,633,502	921,000	907,673	8,599,000	7,280,053	0	0	0	0	14,465,000	12,821,228
424	ПОПРАВКИ И ТЕКОВНО ОДРЖУВАЊЕ	4,090,000	3,863,456	1,391,000	1,390,970	1,220,000	856,486	0	0	0	0	6,701,000	6,110,912
425	ДОГОВОРНИ УСЛУГИ	5,185,000	4,137,102	3,468,723	3,399,757	2,073,000	1,501,291	398,980	55,097	0	0	11,125,703	9,093,247
426	ДРУГИ ТЕКОВНИ РАСХОДИ	1,925,000	1,680,387	166,000	154,327	1,893,000	1,472,948	67,897	60,000	0	0	4,051,897	3,367,662
427	ПРИВРЕМЕНИ ВРАБОТУВАЊА	155,436	155,436	0	0	0	0	0	0	0	0	155,436	155,436
46	СУБВЕНЦИИ И ТРАНСФЕРИ	3,595,977	3,585,214	135,000	123,272	0	0	0	0	0	0	3,730,977	3,708,486
463	ТРАНСФЕРИ ДО НЕВЛАДИНИ ОРГАНИЗАЦИИ	1,111,775	1,111,775	0	0	0	0	0	0	0	0	1,111,775	1,111,775
464	РАЗНИ ТРАНСФЕРИ	2,484,202	2,473,439	135,000	123,272	0	0	0	0	0	0	2,619,202	2,596,711
47	СОЦИЈАЛНИ БЕНЕФИЦИИ	350,000	350,000	0	0	0	0	0	0	0	0	350,000	350,000
471	СОЦИЈАЛНИ НАДОМЕСТОЦИ	350,000	350,000	0	0	0	0	0	0	0	0	350,000	350,000
48	КАПИТАЛНИ РАСХОДИ	21,955,349	12,624,945	2,634,183	2,450,903	376,417	223,748	7,613,533	6,389,917	0	0	32,579,482	21,689,513
480	КУПУВАЊЕ НА ОПРЕМА И МАШИНИ	3,950,000	3,200,844	254,169	254,087	138,800	77,292	0	0	0	0	4,342,969	3,532,223
482	ДРУГИ ГРАДЕЖНИ ОБЈЕКТИ	16,505,349	8,150,585	2,260,013	2,107,566	87,617	0	7,613,533	6,389,917	0	0	26,466,512	16,648,068
483	КУПУВАЊЕ НА МЕБЕЛ	350,000	350,000	0	0	0	0	0	0	0	0	350,000	350,000
485	ВЛОЖУВАЊА И НЕФИНАНСИСКИ СРЕДСТВА	800,000	573,516	120,001	89,250	0	0	0	0	0	0	920,001	662,766
486	КУПУВАЊЕ НА ВОЗИЛА	350,000	350,000	0	0	150,000	146,456	0	0	0	0	500,000	496,456

Раздел Категорија Ставка	О П И С	Буџет за 2010		Расходи од дотации за 2010		Расходи од самофинансирачки активности за 2010		Расходи од донации за 2010		Расходи од кредити за 2010		Вкупно	
		Планирано	Реализирано	Планирано	Реализирано	Планирано	Реализирано	Планирано	Реализирано	Планирано	Реализирано	Планирано	Реализирано
164	СОПИШТЕ	151,973,500	39,465,089	33,137,490	33,054,515	1,806,000	126,389	7,000,000	0	0	0	193,916,990	72,645,993
40	ПЛАТИ, НАЕМНИНИ И НАДОМЕСТОЦИ ЗА ВРАБОТЕНИТЕ	21,184,000	10,432,061	29,383,182	29,300,207	0	0	0	0	0	0	50,567,182	39,732,268
401	ОСНОВНИ ПЛАТИ	13,203,500	6,641,110	21,413,523	21,185,100	0	0	0	0	0	0	34,617,023	27,826,210
402	ПРИДОНЕСИ ЗА СОЦИЈАЛНО ОСИГУРУВАЊЕ	5,580,500	2,412,695	7,969,659	8,115,107	0	0	0	0	0	0	13,550,159	10,527,802
404	НАДОМЕСТОЦИ	2,400,000	1,378,256	0	0	0	0	0	0	0	0	2,400,000	1,378,256
41	РЕЗЕРВИ И НЕДЕФИНИРАНИ РАСХОДИ	376,000	87,352	0	0	0	0	0	0	0	0	376,000	87,352
412	ПОСТОЈАНА РЕЗЕРВА (НЕПРЕДВИДЛИВИ РАСХОДИ)	100,000	0	0	0	0	0	0	0	0	0	100,000	0
413	ТЕКОВНИ РЕЗЕРВИ (РАЗНОВИДНИ РАСХОДИ)	276,000	87,352	0	0	0	0	0	0	0	0	276,000	87,352
42	СТОКИ И УСЛУГИ	37,635,500	14,643,983	3,454,308	3,454,308	1,776,000	126,389	0	0	0	0	42,865,808	18,224,680
420	ПАТНИ И ДНЕВНИ РАСХОДИ	130,000	119,255	0	0	0	0	0	0	0	0	130,000	119,255
421	КОМУНАЛНИ УСЛУГИ, ГРЕЕЊЕ, КОМУНИКАЦИЈА И ТРАНСПОР	6,545,000	2,682,868	1,961,122	1,961,122	12,000	2,450	0	0	0	0	8,518,122	4,646,440
423	МАТЕРИЈАЛИ И СИТЕН ИНВЕНТАР	1,205,500	780,914	229,871	229,871	732,000	91,438	0	0	0	0	2,167,371	1,102,223
424	ПОПРАВКИ И ТЕКОВНО ОДРЖУВАЊЕ	8,856,000	3,471,820	634,414	634,414	72,000	0	0	0	0	0	9,562,414	4,106,234
425	ДОГОВОРНИ УСЛУГИ	13,915,000	1,842,316	598,901	598,901	930,000	22,095	0	0	0	0	15,443,901	2,463,312
426	ДРУГИ ТЕКОВНИ РАСХОДИ	2,973,000	1,736,180	30,000	30,000	30,000	10,406	0	0	0	0	3,033,000	1,776,586
427	ПРИВРЕМЕНИ ВРАБОТУВАЊА	4,011,000	4,010,630	0	0	0	0	0	0	0	0	4,011,000	4,010,630
46	СУБВЕНЦИИ И ТРАНСФЕРИ	5,435,000	1,298,563	0	0	0	0	0	0	0	0	5,435,000	1,298,563
461	СУБВЕНЦИИ ЗА ЈАВНИ ПРЕТПРИЈАТИЈА	500,000	0	0	0	0	0	0	0	0	0	500,000	0
463	ТРАНСФЕРИ ДО НЕВЛАДИНИ ОРГАНИЗАЦИИ	900,000	66,666	0	0	0	0	0	0	0	0	900,000	66,666
464	РАЗНИ ТРАНСФЕРИ	240,000	163,535	0	0	0	0	0	0	0	0	240,000	163,535
465	ИСПЛАТА ПО ИЗВРШНИ ИСПРАВИ	3,795,000	1,068,362	0	0	0	0	0	0	0	0	3,795,000	1,068,362
47	СОЦИЈАЛНИ БЕНЕФИЦИИ	50,000	31,111	0	0	0	0	0	0	0	0	50,000	31,111
471	СОЦИЈАЛНИ НАДОМЕСТОЦИ	50,000	31,111	0	0	0	0	0	0	0	0	50,000	31,111
48	КАПИТАЛНИ РАСХОДИ	87,293,000	12,972,019	300,000	300,000	30,000	0	7,000,000	0	0	0	94,623,000	13,272,019
480	КУПУВАЊЕ НА ОПРЕМА И МАШИНИ	6,351,000	651,990	0	0	30,000	0	0	0	0	0	6,381,000	651,990
481	ГРАДЕЖНИ ОБЈЕКТИ	8,000,000	311,928	0	0	0	0	0	0	0	0	8,000,000	311,928
482	ДРУГИ ГРАДЕЖНИ ОБЈЕКТИ	70,917,000	10,688,051	0	0	0	0	7,000,000	0	0	0	77,917,000	10,688,051
483	КУПУВАЊЕ НА МЕБЕЛ	930,000	0	300,000	300,000	0	0	0	0	0	0	1,230,000	300,000
485	ВЛОЖУВАЊА И НЕФИНАНСИСКИ СРЕДСТВА	95,000	61,050	0	0	0	0	0	0	0	0	95,000	61,050
486	КУПУВАЊЕ НА ВОЗИЛА	1,000,000	1,259,000	0	0	0	0	0	0	0	0	1,000,000	1,259,000

Раздел Категорија Ставка	О П И С	Буџет за 2010		Расходи од дотации за 2010		Расходи од самофинансирачки активности за 2010		Расходи од донации за 2010		Расходи од кредити за 2010		Вкупно	
		Планирано	Реализирано	Планирано	Реализирано	Планирано	Реализирано	Планирано	Реализирано	Планирано	Реализирано	Планирано	Реализирано
165	СТРУГА	378,022,300	192,589,853	429,776,434	420,941,753	9,369,600	6,823,416	1,200,000	98,288	0	0	818,368,334	620,453,310
40	ПЛАТИ, НАЕМНИНИ И НАДОМЕСТОЦИ ЗА ВРАБОТЕНИТЕ	67,573,500	45,335,014	371,988,767	367,682,488	0	0	0	0	0	0	439,562,267	413,017,502
401	ОСНОВНИ ПЛАТИ	41,753,000	27,459,878	269,856,166	267,762,647	0	0	0	0	0	0	311,609,166	295,222,525
402	ПРИДОНЕСИ ЗА СОЦИЈАЛНО ОСИГУРУВАЊЕ	13,427,500	10,004,615	102,132,601	99,919,841	0	0	0	0	0	0	115,560,101	109,924,456
404	НАДОМЕСТОЦИ	12,393,000	7,870,521	0	0	0	0	0	0	0	0	12,393,000	7,870,521
41	РЕЗЕРВИ И НЕДЕФИНИРАНИ РАСХОДИ	5,000,000	300,000	0	0	0	0	0	0	0	0	5,000,000	300,000
412	ПОСТОЈАНА РЕЗЕРВА (НЕПРЕДВИДЛИВИ РАСХОДИ)	2,000,000	60,000	0	0	0	0	0	0	0	0	2,000,000	60,000
413	ТЕКОВНИ РЕЗЕРВИ (РАЗНОВИДНИ РАСХОДИ)	3,000,000	240,000	0	0	0	0	0	0	0	0	3,000,000	240,000
42	СТОКИ И УСЛУГИ	146,765,800	64,724,031	52,114,123	48,832,669	8,655,800	6,648,926	1,200,000	98,288	0	0	208,735,723	120,303,914
420	ПАТНИ И ДНЕВНИ РАСХОДИ	3,247,200	1,718,121	0	0	243,400	79,638	900,000	0	0	0	4,390,600	1,797,759
421	КОМУНАЛНИ УСЛУГИ, ГРЕЕЊЕ, КОМУНИКАЦИЈА И ТРАНСПОР	36,405,000	13,687,505	19,250,240	17,684,766	1,132,000	920,753	0	0	0	0	56,787,240	32,293,024
423	МАТЕРИЈАЛИ И СИТЕН ИНВЕНТАР	22,930,000	6,410,396	2,958,000	2,946,644	4,060,600	3,442,273	0	0	0	0	29,948,600	12,799,313
424	ПОПРАВКИ И ТЕКОВНО ОДРЖУВАЊЕ	41,954,000	25,638,235	4,382,088	2,733,853	606,000	406,838	0	0	0	0	46,942,088	28,778,926
425	ДОГОВОРНИ УСЛУГИ	18,442,000	4,705,460	25,031,295	24,988,087	1,876,200	1,399,268	0	0	0	0	45,349,495	31,092,815
426	ДРУГИ ТЕКОВНИ РАСХОДИ	18,387,600	11,033,867	492,500	479,319	737,600	400,156	300,000	98,288	0	0	19,917,700	12,011,630
427	ПРИВРЕМЕНИ ВРАБОТУВАЊА	5,400,000	1,530,447	0	0	0	0	0	0	0	0	5,400,000	1,530,447
46	СУБВЕНЦИИ И ТРАНСФЕРИ	42,825,000	32,031,518	0	0	0	0	0	0	0	0	42,825,000	32,031,518
463	ТРАНСФЕРИ ДО НЕВЛАДИНИ ОРГАНИЗАЦИИ	5,025,000	2,370,880	0	0	0	0	0	0	0	0	5,025,000	2,370,880
464	РАЗНИ ТРАНСФЕРИ	37,800,000	29,660,638	0	0	0	0	0	0	0	0	37,800,000	29,660,638
47	СОЦИЈАЛНИ БЕНЕФИЦИИ	1,000,000	793,300	0	0	0	0	0	0	0	0	1,000,000	793,300
471	СОЦИЈАЛНИ НАДОМЕСТОЦИ	1,000,000	793,300	0	0	0	0	0	0	0	0	1,000,000	793,300
48	КАПИТАЛНИ РАСХОДИ	114,858,000	49,405,990	5,673,544	4,426,596	713,800	174,490	0	0	0	0	121,245,344	54,007,076
480	КУПУВАЊЕ НА ОПРЕМА И МАШИНИ	3,160,000	1,796,531	1,073,544	763,713	434,800	169,490	0	0	0	0	4,668,344	2,729,734
481	ГРАДЕЖНИ ОБЈЕКТИ	20,000,000	6,199,627	0	0	0	0	0	0	0	0	20,000,000	6,199,627
482	ДРУГИ ГРАДЕЖНИ ОБЈЕКТИ	53,700,000	30,002,507	4,100,000	3,169,669	195,000	0	0	0	0	0	57,995,000	33,172,176
483	КУПУВАЊЕ НА МЕБЕЛ	600,000	561,326	500,000	493,214	84,000	5,000	0	0	0	0	1,184,000	1,059,540
485	ВЛОЖУВАЊА И НЕФИНАНСИСКИ СРЕДСТВА	30,200,000	10,845,999	0	0	0	0	0	0	0	0	30,200,000	10,845,999
486	КУПУВАЊЕ НА ВОЗИЛА	7,198,000	0	0	0	0	0	0	0	0	0	7,198,000	0

Раздел Категорија Ставка	О П И С		Буџет за 2010		Расходи од дотации за 2010		Расходи од самофинансирачки активности за 2010		Расходи од донации за 2010		Расходи од кредити за 2010		Вкупно	
	Планирано	Реализирано	Планирано	Реализирано	Планирано	Реализирано	Планирано	Реализирано	Планирано	Реализирано	Планирано	Реализирано	Планирано	Реализирано
166	СТРУМИЦА	462,869,900	435,845,327	433,271,464	432,769,097	58,648,600	32,959,132	13,068,000	8,873,086	0	0	967,857,964	910,446,642	
40	ПЛАТИ, НАЕМНИНИ И НАДОМЕСТОЦИ ЗА ВРАБОТЕНИТЕ	60,241,000	55,748,071	324,470,539	324,229,012	701,400	0	11,000	3,960	0	0	385,423,939	379,981,043	
401	ОСНОВНИ ПЛАТИ	38,997,202	36,560,857	236,079,318	236,008,522	474,100	0	11,000	3,960	0	0	275,561,620	272,573,339	
402	ПРИДОНЕСИ ЗА СОЦИЈАЛНО ОСИГУРУВАЊЕ	15,103,157	13,483,670	88,391,221	88,220,490	227,300	0	0	0	0	0	103,721,678	101,704,160	
404	НАДОМЕСТОЦИ	6,140,641	5,703,544	0	0	0	0	0	0	0	0	6,140,641	5,703,544	
41	РЕЗЕРВИ И НЕДЕФИНИРАНИ РАСХОДИ	2,200,000	2,176,323	0	0	0	0	0	0	0	0	2,200,000	2,176,323	
412	ПОСТОЈАНА РЕЗЕРВА (НЕПРЕДВИДЛИВИ РАСХОДИ)	1,200,000	1,178,067	0	0	0	0	0	0	0	0	1,200,000	1,178,067	
413	ТЕКОВНИ РЕЗЕРВИ (РАЗНОВИДНИ РАСХОДИ)	1,000,000	998,256	0	0	0	0	0	0	0	0	1,000,000	998,256	
42	СТОКИ И УСЛУГИ	70,717,000	63,638,878	108,800,925	108,540,085	55,720,950	32,605,522	3,618,000	2,578,928	0	0	238,856,875	207,363,413	
420	ПАТНИ И ДНЕВНИ РАСХОДИ	940,000	713,609	160,000	102,492	1,022,500	146,385	0	0	0	0	2,122,500	962,486	
421	КОМУНАЛНИ УСЛУГИ, ГРЕЕЊЕ, КОМУНИКАЦИЈА И ТРАНСПОР	22,410,000	22,038,053	21,478,989	21,404,446	10,406,000	5,415,222	400,000	291,120	0	0	54,694,989	49,148,841	
423	МАТЕРИЈАЛИ И СИТЕН ИНВЕНТАР	4,510,000	3,984,714	3,255,102	3,251,873	22,196,750	12,360,146	500,000	355,871	0	0	30,461,852	19,952,604	
424	ПОПРАВКИ И ТЕКОВНО ОДРЖУВАЊЕ	23,837,000	20,113,514	21,245,036	21,145,610	4,239,500	1,303,051	389,000	388,692	0	0	49,710,536	42,950,867	
425	ДОГОВОРНИ УСЛУГИ	12,875,000	10,996,849	62,230,693	62,214,342	17,377,100	13,156,416	1,461,000	777,068	0	0	93,943,793	87,144,675	
426	ДРУГИ ТЕКОВНИ РАСХОДИ	6,145,000	5,792,139	431,105	421,322	479,100	224,302	868,000	766,177	0	0	7,923,205	7,203,940	
46	СУБВЕНЦИИ И ТРАНСФЕРИ	22,106,000	19,494,893	0	0	0	0	439,000	367,700	0	0	22,545,000	19,862,593	
461	СУБВЕНЦИИ ЗА ЈАВНИ ПРЕТПРИЈАТИЈА	2,000,000	1,790,000	0	0	0	0	0	0	0	0	2,000,000	1,790,000	
463	ТРАНСФЕРИ ДО НЕВЛАДИНИ ОРГАНИЗАЦИИ	14,746,000	12,661,550	0	0	0	0	0	0	0	0	14,746,000	12,661,550	
464	РАЗНИ ТРАНСФЕРИ	5,360,000	5,043,343	0	0	0	0	439,000	367,700	0	0	5,799,000	5,411,043	
48	КАПИТАЛНИ РАСХОДИ	307,605,900	294,787,162	0	0	2,226,250	353,610	9,000,000	5,922,498	0	0	318,832,150	301,063,270	
480	КУПУВАЊЕ НА ОПРЕМА И МАШИНИ	355,000	175,248	0	0	675,000	353,610	0	0	0	0	1,030,000	528,858	
481	ГРАДЕЖНИ ОБЈЕКТИ	4,100,000	2,934,397	0	0	0	0	0	0	0	0	4,100,000	2,934,397	
482	ДРУГИ ГРАДЕЖНИ ОБЈЕКТИ	292,628,900	282,322,817	0	0	0	0	9,000,000	5,922,498	0	0	301,628,900	288,245,315	
483	КУПУВАЊЕ НА МЕБЕЛ	1,712,000	1,392,166	0	0	301,250	0	0	0	0	0	2,013,250	1,392,166	
485	ВЛОЖУВАЊА И НЕФИНАНСИСКИ СРЕДСТВА	8,000,000	7,152,534	0	0	0	0	0	0	0	0	8,000,000	7,152,534	
486	КУПУВАЊЕ НА ВОЗИЛА	810,000	810,000	0	0	1,250,000	0	0	0	0	0	2,060,000	810,000	

Раздел Категорија Ставка	О П И С	Буџет за 2010		Расходи од дотации за 2010		Расходи од самофинансирачки активности за 2010		Расходи од донации за 2010		Расходи од кредити за 2010		Вкупно	
		Планирано	Реализирано	Планирано	Реализирано	Планирано	Реализирано	Планирано	Реализирано	Планирано	Реализирано	Планирано	Реализирано
167	СТУДЕНИЧАНИ	42,156,725	26,830,155	79,290,437	74,752,743	0	0	10,000,000	0	0	0	131,447,162	101,582,898
40	ПЛАТИ, НАЕМНИНИ И НАДОМЕСТОЦИ ЗА ВРАБОТЕНИТЕ	10,557,000	7,226,540	67,383,423	66,121,766	0	0	0	0	0	0	77,940,423	73,348,306
401	ОСНОВНИ ПЛАТИ	6,260,000	4,419,077	49,209,597	48,268,870	0	0	0	0	0	0	55,469,597	52,687,947
402	ПРИДОНЕСИ ЗА СОЦИЈАЛНО ОСИГУРУВАЊЕ	2,317,000	1,633,463	18,173,826	17,852,896	0	0	0	0	0	0	20,490,826	19,486,359
404	НАДОМЕСТОЦИ	1,980,000	1,174,000	0	0	0	0	0	0	0	0	1,980,000	1,174,000
41	РЕЗЕРВИ И НЕДЕФИНИРАНИ РАСХОДИ	4,000,000	989,000	0	0	0	0	0	0	0	0	4,000,000	989,000
411	ФИНАНСИРАЊЕ НА НОВИ ПРОГРАМИ И ПОТПРОГРАМИ	1,800,000	0	0	0	0	0	0	0	0	0	1,800,000	0
412	ПОСТОЈАНА РЕЗЕРВА (НЕПРЕДВИДЛИВИ РАСХОДИ)	1,000,000	0	0	0	0	0	0	0	0	0	1,000,000	0
413	ТЕКОВНИ РЕЗЕРВИ (РАЗНОВИДНИ РАСХОДИ)	1,200,000	989,000	0	0	0	0	0	0	0	0	1,200,000	989,000
42	СТОКИ И УСЛУГИ	16,956,800	10,936,474	11,707,014	8,630,977	0	0	0	0	0	0	28,663,814	19,567,451
420	ПАТНИ И ДНЕВНИ РАСХОДИ	1,360,000	332,195	0	0	0	0	0	0	0	0	1,360,000	332,195
421	КОМУНАЛНИ УСЛУГИ, ГРЕЕЊЕ, КОМУНИКАЦИЈА И ТРАНСПОР	3,900,000	1,288,129	5,390,437	5,073,440	0	0	0	0	0	0	9,290,437	6,361,569
423	МАТЕРИЈАЛИ И СИТЕН ИНВЕНТАР	2,150,000	1,618,657	900,000	811,011	0	0	0	0	0	0	3,050,000	2,429,668
424	ПОПРАВКИ И ТЕКОВНО ОДРЖУВАЊЕ	2,750,000	1,990,707	4,516,577	1,915,657	0	0	0	0	0	0	7,266,577	3,906,364
425	ДОГОВОРНИ УСЛУГИ	2,546,800	2,033,346	700,000	680,909	0	0	0	0	0	0	3,246,800	2,714,255
426	ДРУГИ ТЕКОВНИ РАСХОДИ	1,450,000	1,164,030	200,000	149,960	0	0	0	0	0	0	1,650,000	1,313,990
427	ПРИВРЕМЕНИ ВРАБОТУВАЊА	2,800,000	2,509,410	0	0	0	0	0	0	0	0	2,800,000	2,509,410
46	СУБВЕНЦИИ И ТРАНСФЕРИ	6,342,925	4,624,854	0	0	0	0	0	0	0	0	6,342,925	4,624,854
463	ТРАНСФЕРИ ДО НЕВЛАДИНИ ОРГАНИЗАЦИИ	390,000	52,000	0	0	0	0	0	0	0	0	390,000	52,000
464	РАЗНИ ТРАНСФЕРИ	5,952,925	4,572,854	0	0	0	0	0	0	0	0	5,952,925	4,572,854
48	КАПИТАЛНИ РАСХОДИ	4,300,000	3,053,287	200,000	0	0	0	10,000,000	0	0	0	14,500,000	3,053,287
480	КУПУВАЊЕ НА ОПРЕМА И МАШИНИ	150,000	13,790	0	0	0	0	0	0	0	0	150,000	13,790
482	ДРУГИ ГРАДЕЖНИ ОБЈЕКТИ	3,040,000	3,039,497	0	0	0	0	10,000,000	0	0	0	13,040,000	3,039,497
483	КУПУВАЊЕ НА МЕБЕЛ	150,000	0	200,000	0	0	0	0	0	0	0	350,000	0
486	КУПУВАЊЕ НА ВОЗИЛА	960,000	0	0	0	0	0	0	0	0	0	960,000	0

Раздел Категорија Ставка	О П И С	Буџет за 2010		Расходи од дотации за 2010		Расходи од самофинансирачки активности за 2010		Расходи од донации за 2010		Расходи од кредити за 2010		Вкупно	
		Планирано	Реализирано	Планирано	Реализирано	Планирано	Реализирано	Планирано	Реализирано	Планирано	Реализирано	Планирано	Реализирано
168	ТЕАРЦЕ	69,741,000	38,102,764	96,214,732	95,979,548	687,800	107,829	1,000,000	128,876	0	0	167,643,532	134,319,017
40	ПЛАТИ, НАЕМНИНИ И НАДОМЕСТОЦИ ЗА ВРАБОТЕНИТЕ	15,726,000	12,292,892	87,746,877	87,617,076	0	0	0	0	0	0	103,472,877	99,909,968
401	ОСНОВНИ ПЛАТИ	8,168,000	7,302,702	63,955,551	63,862,912	0	0	0	0	0	0	72,123,551	71,165,614
402	ПРИДОНЕСИ ЗА СОЦИЈАЛНО ОСИГУРУВАЊЕ	2,838,000	2,555,387	23,791,326	23,754,164	0	0	0	0	0	0	26,629,326	26,309,551
404	НАДОМЕСТОЦИ	4,720,000	2,434,803	0	0	0	0	0	0	0	0	4,720,000	2,434,803
41	РЕЗЕРВИ И НЕДЕФИНИРАНИ РАСХОДИ	900,000	263,600	0	0	0	0	0	0	0	0	900,000	263,600
412	ПОСТОЈАНА РЕЗЕРВА (НЕПРЕДВИДЛИВИ РАСХОДИ)	400,000	113,600	0	0	0	0	0	0	0	0	400,000	113,600
413	ТЕКОВНИ РЕЗЕРВИ (РАЗНОВИДНИ РАСХОДИ)	500,000	150,000	0	0	0	0	0	0	0	0	500,000	150,000
42	СТОКИ И УСЛУГИ	24,985,000	14,567,843	7,750,877	7,654,268	687,800	107,829	128,876	128,876	0	0	33,552,553	22,458,816
420	ПАТНИ И ДНЕВНИ РАСХОДИ	1,220,000	41,530	106,000	104,710	15,600	4,500	0	0	0	0	1,341,600	150,740
421	КОМУНАЛНИ УСЛУГИ, ГРЕЕЊЕ, КОМУНИКАЦИЈА И ТРАНСПОР	9,135,000	8,385,185	4,163,409	4,149,979	12,000	0	6,595	6,595	0	0	13,317,004	12,541,759
423	МАТЕРИЈАЛИ И СИТЕН ИНВЕНТАР	3,050,000	1,266,089	923,898	877,202	221,000	97,773	86,500	86,500	0	0	4,281,398	2,327,564
424	ПОПРАВКИ И ТЕКОВНО ОДРЖУВАЊЕ	4,100,000	1,386,375	1,048,073	1,047,962	0	0	0	0	0	0	5,148,073	2,434,337
425	ДОГОВОРНИ УСЛУГИ	5,960,000	2,570,905	1,353,983	1,344,770	221,200	5,556	35,781	35,781	0	0	7,570,964	3,957,012
426	ДРУГИ ТЕКОВНИ РАСХОДИ	1,520,000	917,759	155,514	129,645	218,000	0	0	0	0	0	1,893,514	1,047,404
46	СУБВЕНЦИИ И ТРАНСФЕРИ	2,050,000	345,226	0	0	0	0	0	0	0	0	2,050,000	345,226
461	СУБВЕНЦИИ ЗА ЈАВНИ ПРЕТПРИЈАТИЈА	300,000	195,000	0	0	0	0	0	0	0	0	300,000	195,000
463	ТРАНСФЕРИ ДО НЕВЛАДИНИ ОРГАНИЗАЦИИ	1,500,000	58,000	0	0	0	0	0	0	0	0	1,500,000	58,000
464	РАЗНИ ТРАНСФЕРИ	250,000	92,226	0	0	0	0	0	0	0	0	250,000	92,226
47	СОЦИЈАЛНИ БЕНЕФИЦИИ	1,100,000	154,667	0	0	0	0	0	0	0	0	1,100,000	154,667
471	СОЦИЈАЛНИ НАДОМЕСТОЦИ	1,100,000	154,667	0	0	0	0	0	0	0	0	1,100,000	154,667
48	КАПИТАЛНИ РАСХОДИ	24,980,000	10,478,536	716,978	708,204	0	0	871,124	0	0	0	26,568,102	11,186,740
480	КУПУВАЊЕ НА ОПРЕМА И МАШИНИ	2,100,000	237,075	0	0	0	0	0	0	0	0	2,100,000	237,075
481	ГРАДЕЖНИ ОБЈЕКТИ	2,680,000	60,000	0	0	0	0	0	0	0	0	2,680,000	60,000
482	ДРУГИ ГРАДЕЖНИ ОБЈЕКТИ	19,100,000	9,671,974	491,986	490,524	0	0	871,124	0	0	0	20,463,110	10,162,498
483	КУПУВАЊЕ НА МЕБЕЛ	500,000	219,209	218,992	211,680	0	0	0	0	0	0	718,992	430,889
485	ВЛОЖУВАЊА И НЕФИНАНСИСКИ СРЕДСТВА	250,000	0	6,000	6,000	0	0	0	0	0	0	256,000	6,000
486	КУПУВАЊЕ НА ВОЗИЛА	350,000	290,278	0	0	0	0	0	0	0	0	350,000	290,278

Раздел Категорија Ставка	О П И С	Буџет за 2010		Расходи од дотации за 2010		Расходи од самофинансирачки активности за 2010		Расходи од донации за 2010		Расходи од кредити за 2010		Вкупно	
		Планирано	Реализирано	Планирано	Реализирано	Планирано	Реализирано	Планирано	Реализирано	Планирано	Реализирано	Планирано	Реализирано
169	ТЕТОВО	673,799,886	277,373,832	787,810,826	780,002,570	85,156,602	35,031,562	103,902	26,452	0	0	1,546,871,216	1,092,434,416
40	ПЛАТИ, НАЕМНИНИ И НАДОМЕСТОЦИ ЗА ВРАБОТЕНИТЕ	102,833,471	78,200,243	624,298,375	621,730,252	2,318,800	1,172,152	8,362	8,362	0	0	729,459,008	701,111,009
401	ОСНОВНИ ПЛАТИ	67,371,618	52,532,016	454,139,260	452,747,549	1,660,272	853,527	8,362	8,362	0	0	523,179,512	506,141,454
402	ПРИДОНЕСИ ЗА СОЦИЈАЛНО ОСИГУРУВАЊЕ	26,543,853	19,609,052	170,159,115	168,982,703	658,528	318,625	0	0	0	0	197,361,496	188,910,380
404	НАДОМЕСТОЦИ	8,918,000	6,059,175	0	0	0	0	0	0	0	0	8,918,000	6,059,175
41	РЕЗЕРВИ И НЕДЕФИНИРАНИ РАСХОДИ	10,000,000	6,753,418	0	0	0	0	0	0	0	0	10,000,000	6,753,418
413	ТЕКОВНИ РЕЗЕРВИ (РАЗНОВИДНИ РАСХОДИ)	10,000,000	6,753,418	0	0	0	0	0	0	0	0	10,000,000	6,753,418
42	СТОКИ И УСЛУГИ	153,478,800	110,846,248	150,833,478	145,598,216	72,027,262	33,328,466	95,540	18,090	0	0	376,435,080	289,791,020
420	ПАТНИ И ДНЕВНИ РАСХОДИ	2,569,600	2,460,306	180,000	112,634	929,160	58,965	0	0	0	0	3,678,760	2,631,905
421	КОМУНАЛНИ УСЛУГИ, ГРЕЕЊЕ, КОМУНИКАЦИЈА И ТРАНСПОР	35,238,300	30,658,989	57,118,218	53,227,629	8,040,960	3,058,353	0	0	0	0	100,397,478	86,944,971
423	МАТЕРИЈАЛИ И СИТЕН ИНВЕНТАР	6,774,300	2,783,556	6,320,515	6,059,761	21,528,256	13,705,580	77,450	0	0	0	34,700,521	22,548,897
424	ПОПРАВКИ И ТЕКОВНО ОДРЖУВАЊЕ	33,623,900	13,318,598	6,657,829	6,473,977	6,391,150	2,195,294	0	0	0	0	46,672,879	21,987,869
425	ДОГОВОРНИ УСЛУГИ	31,360,000	18,523,212	77,237,364	76,484,590	24,086,912	12,539,479	18,090	18,090	0	0	132,702,366	107,565,371
426	ДРУГИ ТЕКОВНИ РАСХОДИ	4,937,700	4,281,646	296,800	216,873	7,406,064	1,703,211	0	0	0	0	12,640,564	6,201,730
427	ПРИВРЕМЕНИ ВРАБОТУВАЊА	38,975,000	38,819,941	3,022,752	3,022,752	3,644,760	67,584	0	0	0	0	45,642,512	41,910,277
46	СУБВЕНЦИИ И ТРАНСФЕРИ	28,283,000	13,770,571	0	0	0	0	0	0	0	0	28,283,000	13,770,571
463	ТРАНСФЕРИ ДО НЕВЛАДИНИ ОРГАНИЗАЦИИ	7,428,000	5,583,152	0	0	0	0	0	0	0	0	7,428,000	5,583,152
464	РАЗНИ ТРАНСФЕРИ	20,855,000	8,187,419	0	0	0	0	0	0	0	0	20,855,000	8,187,419
47	СОЦИЈАЛНИ БЕНЕФИЦИИ	5,250,000	626,000	0	0	0	0	0	0	0	0	5,250,000	626,000
471	СОЦИЈАЛНИ НАДОМЕСТОЦИ	5,250,000	626,000	0	0	0	0	0	0	0	0	5,250,000	626,000
48	КАПИТАЛНИ РАСХОДИ	373,954,615	67,177,352	12,678,973	12,674,102	10,810,540	530,944	0	0	0	0	397,444,128	80,382,398
480	КУПУВАЊЕ НА ОПРЕМА И МАШИНИ	5,400,000	2,451,640	120,000	119,313	1,814,767	0	0	0	0	0	7,334,767	2,570,953
482	ДРУГИ ГРАДЕЖНИ ОБЈЕКТИ	316,934,615	59,129,265	11,870,424	11,870,420	4,539,000	104,864	0	0	0	0	333,344,039	71,104,549
483	КУПУВАЊЕ НА МЕБЕЛ	920,000	303,289	688,549	684,369	4,029,573	426,080	0	0	0	0	5,638,122	1,413,738
485	ВЛОЖУВАЊА И НЕФИНАНСИСКИ СРЕДСТВА	38,000,000	0	0	0	427,200	0	0	0	0	0	38,427,200	0
486	КУПУВАЊЕ НА ВОЗИЛА	12,700,000	5,293,158	0	0	0	0	0	0	0	0	12,700,000	5,293,158

Раздел Категорија Ставка	О П И С	Буџет за 2010		Расходи од дотации за 2010		Расходи од самофинансирачки активности за 2010		Расходи од донации за 2010		Расходи од кредити за 2010		Вкупно	
		Планирано	Реализирано	Планирано	Реализирано	Планирано	Реализирано	Планирано	Реализирано	Планирано	Реализирано	Планирано	Реализирано
170	ЦЕНТАР ЖУПА	23,100,000	15,302,769	41,084,902	39,641,767	0	0	0	0	0	0	64,184,902	54,944,536
40	ПЛАТИ, НАЕМНИНИ И НАДОМЕСТОЦИ ЗА ВРАБОТЕНИТЕ	6,125,000	5,168,884	36,580,000	35,323,459	0	0	0	0	0	0	42,705,000	40,492,343
401	ОСНОВНИ ПЛАТИ	3,875,000	3,212,708	26,800,000	25,735,096	0	0	0	0	0	0	30,675,000	28,947,804
402	ПРИДОНЕСИ ЗА СОЦИЈАЛНО ОСИГУРУВАЊЕ	1,285,000	1,160,146	9,780,000	9,588,363	0	0	0	0	0	0	11,065,000	10,748,509
404	НАДОМЕСТОЦИ	965,000	796,030	0	0	0	0	0	0	0	0	965,000	796,030
41	РЕЗЕРВИ И НЕДЕФИНИРАНИ РАСХОДИ	90,000	0	0	0	0	0	0	0	0	0	90,000	0
412	ПОСТОЈАНА РЕЗЕРВА (НЕПРЕДВИДЛИВИ РАСХОДИ)	40,000	0	0	0	0	0	0	0	0	0	40,000	0
413	ТЕКОВНИ РЕЗЕРВИ (РАЗНОВИДНИ РАСХОДИ)	50,000	0	0	0	0	0	0	0	0	0	50,000	0
42	СТОКИ И УСЛУГИ	9,255,000	6,132,516	4,354,902	4,216,765	0	0	0	0	0	0	13,609,902	10,349,281
420	ПАТНИ И ДНЕВНИ РАСХОДИ	510,000	149,766	20,000	13,324	0	0	0	0	0	0	530,000	163,090
421	КОМУНАЛНИ УСЛУГИ, ГРЕЕЊЕ, КОМУНИКАЦИЈА И ТРАНСПОР	3,150,000	2,184,363	2,165,000	2,163,656	0	0	0	0	0	0	5,315,000	4,348,019
423	МАТЕРИЈАЛИ И СИТЕН ИНВЕНТАР	360,000	277,585	210,000	208,124	0	0	0	0	0	0	570,000	485,709
424	ПОПРАВКИ И ТЕКОВНО ОДРЖУВАЊЕ	1,690,000	1,128,049	110,000	101,956	0	0	0	0	0	0	1,800,000	1,230,005
425	ДОГОВОРНИ УСЛУГИ	2,280,000	1,359,265	1,810,000	1,693,554	0	0	0	0	0	0	4,090,000	3,052,819
426	ДРУГИ ТЕКОВНИ РАСХОДИ	615,000	483,551	39,902	36,151	0	0	0	0	0	0	654,902	519,702
427	ПРИВРЕМЕНИ ВРАБОТУВАЊА	650,000	549,937	0	0	0	0	0	0	0	0	650,000	549,937
46	СУБВЕНЦИИ И ТРАНСФЕРИ	400,000	96,511	0	0	0	0	0	0	0	0	400,000	96,511
461	СУБВЕНЦИИ ЗА ЈАВНИ ПРЕТПРИЈАТИЈА	70,000	0	0	0	0	0	0	0	0	0	70,000	0
463	ТРАНСФЕРИ ДО НЕВЛАДИНИ ОРГАНИЗАЦИИ	130,000	54,915	0	0	0	0	0	0	0	0	130,000	54,915
464	РАЗНИ ТРАНСФЕРИ	200,000	41,596	0	0	0	0	0	0	0	0	200,000	41,596
47	СОЦИЈАЛНИ БЕНЕФИЦИИ	30,000	0	0	0	0	0	0	0	0	0	30,000	0
471	СОЦИЈАЛНИ НАДОМЕСТОЦИ	30,000	0	0	0	0	0	0	0	0	0	30,000	0
48	КАПИТАЛНИ РАСХОДИ	7,200,000	3,904,858	150,000	101,543	0	0	0	0	0	0	7,350,000	4,006,401
481	ГРАДЕЖНИ ОБЈЕКТИ	5,000,000	2,595,444	150,000	101,543	0	0	0	0	0	0	5,150,000	2,696,987
482	ДРУГИ ГРАДЕЖНИ ОБЈЕКТИ	2,000,000	1,235,198	0	0	0	0	0	0	0	0	2,000,000	1,235,198
483	КУПУВАЊЕ НА МЕБЕЛ	200,000	74,216	0	0	0	0	0	0	0	0	200,000	74,216

Раздел Категорија Ставка	О П И С	Буџет за 2010		Расходи од дотации за 2010		Расходи од самофинансирачки активности за 2010		Расходи од донации за 2010		Расходи од кредити за 2010		Вкупно	
		Планирано	Реализирано	Планирано	Реализирано	Планирано	Реализирано	Планирано	Реализирано	Планирано	Реализирано	Планирано	Реализирано
171	ЧАШКА	33,895,963	30,069,260	48,681,748	48,659,718	4,788,787	3,231,159	6,428,263	6,091,948	0	0	93,794,761	88,052,085
40	ПЛАТИ, НАЕМНИНИ И НАДОМЕСТОЦИ ЗА ВРАБОТЕНИТЕ	8,158,948	7,894,528	39,618,777	39,599,357	0	0	0	0	0	0	47,777,725	47,493,885
401	ОСНОВНИ ПЛАТИ	4,923,200	4,754,409	28,873,430	28,872,731	0	0	0	0	0	0	33,796,630	33,627,140
402	ПРИДОНЕСИ ЗА СОЦИЈАЛНО ОСИГУРУВАЊЕ	1,772,000	1,730,926	10,745,347	10,726,626	0	0	0	0	0	0	12,517,347	12,457,552
404	НАДОМЕСТОЦИ	1,463,748	1,409,193	0	0	0	0	0	0	0	0	1,463,748	1,409,193
41	РЕЗЕРВИ И НЕДЕФИНИРАНИ РАСХОДИ	480,000	375,922	0	0	0	0	0	0	0	0	480,000	375,922
413	ТЕКОВНИ РЕЗЕРВИ (РАЗНОВИДНИ РАСХОДИ)	480,000	375,922	0	0	0	0	0	0	0	0	480,000	375,922
42	СТОКИ И УСЛУГИ	16,928,075	14,585,709	8,732,971	8,730,361	4,788,787	3,231,159	63,485	63,188	0	0	30,513,318	26,610,417
420	ПАТНИ И ДНЕВНИ РАСХОДИ	373,000	296,570	0	0	0	0	0	0	0	0	373,000	296,570
421	КОМУНАЛНИ УСЛУГИ, ГРЕЕЊЕ, КОМУНИКАЦИЈА И ТРАНСПОР	6,379,400	5,627,278	4,399,926	4,399,865	0	0	0	0	0	0	10,779,326	10,027,143
423	МАТЕРИЈАЛИ И СИТЕН ИНВЕНТАР	1,419,000	1,306,161	519,135	517,491	3,675,787	2,859,261	15,366	15,336	0	0	5,629,288	4,698,249
424	ПОПРАВКИ И ТЕКОВНО ОДРЖУВАЊЕ	2,905,000	2,550,300	175,000	174,125	423,000	25,576	0	0	0	0	3,503,000	2,750,001
425	ДОГОВОРНИ УСЛУГИ	1,682,600	1,016,490	3,558,910	3,558,880	570,000	300,940	0	0	0	0	5,811,510	4,876,310
426	ДРУГИ ТЕКОВНИ РАСХОДИ	1,269,075	988,483	80,000	80,000	120,000	45,382	48,119	47,852	0	0	1,517,194	1,161,717
427	ПРИВРЕМЕНИ ВРАБОТУВАЊА	2,900,000	2,800,427	0	0	0	0	0	0	0	0	2,900,000	2,800,427
46	СУБВЕНЦИИ И ТРАНСФЕРИ	2,167,500	2,034,863	280,000	280,000	0	0	0	0	0	0	2,447,500	2,314,863
463	ТРАНСФЕРИ ДО НЕВЛАДИНИ ОРГАНИЗАЦИИ	1,060,000	965,000	0	0	0	0	0	0	0	0	1,060,000	965,000
464	РАЗНИ ТРАНСФЕРИ	1,107,500	1,069,863	280,000	280,000	0	0	0	0	0	0	1,387,500	1,349,863
48	КАПИТАЛНИ РАСХОДИ	6,161,440	5,178,238	50,000	50,000	0	0	6,364,778	6,028,760	0	0	12,576,218	11,256,998
480	КУПУВАЊЕ НА ОПРЕМА И МАШИНИ	215,000	136,760	50,000	50,000	0	0	904,500	904,500	0	0	1,169,500	1,091,260
481	ГРАДЕЖНИ ОБЈЕКТИ	300,000	228,702	0	0	0	0	560,352	245,000	0	0	860,352	473,702
482	ДРУГИ ГРАДЕЖНИ ОБЈЕКТИ	4,665,240	3,880,214	0	0	0	0	122,482	122,482	0	0	4,787,722	4,002,696
483	КУПУВАЊЕ НА МЕБЕЛ	300,000	292,586	0	0	0	0	0	0	0	0	300,000	292,586
485	ВЛОЖУВАЊА И НЕФИНАНСИСКИ СРЕДСТВА	431,200	401,200	0	0	0	0	0	0	0	0	431,200	401,200
486	КУПУВАЊЕ НА ВОЗИЛА	250,000	238,776	0	0	0	0	4,777,444	4,756,778	0	0	5,027,444	4,995,554

Раздел Категорија Ставка	О П И С	Буџет за 2010		Расходи од дотации за 2010		Расходи од самофинансирачки активности за 2010		Расходи од донации за 2010		Расходи од кредити за 2010		Вкупно	
		Планирано	Реализирано	Планирано	Реализирано	Планирано	Реализирано	Планирано	Реализирано	Планирано	Реализирано	Планирано	Реализирано
172	ЧЕШИНОВО И ОБЛЕШВО	27,242,360	18,109,052	35,313,486	35,299,609	300,000	127,870	0	0	0	0	62,855,846	53,536,531
40	ПЛАТИ, НАЕМНИНИ И НАДОМЕСТОЦИ ЗА ВРАБОТЕНИТЕ	6,635,000	5,952,376	30,736,000	30,731,960	0	0	0	0	0	0	37,371,000	36,684,336
401	ОСНОВНИ ПЛАТИ	3,970,000	3,579,446	22,400,000	22,397,284	0	0	0	0	0	0	26,370,000	25,976,730
402	ПРИДОНЕСИ ЗА СОЦИЈАЛНО ОСИГУРУВАЊЕ	1,365,000	1,271,876	8,336,000	8,334,676	0	0	0	0	0	0	9,701,000	9,606,552
404	НАДОМЕСТОЦИ	1,300,000	1,101,054	0	0	0	0	0	0	0	0	1,300,000	1,101,054
41	РЕЗЕРВИ И НЕДЕФИНИРАНИ РАСХОДИ	300,000	148,000	0	0	0	0	0	0	0	0	300,000	148,000
413	ТЕКОВНИ РЕЗЕРВИ (РАЗНОВИДНИ РАСХОДИ)	300,000	148,000	0	0	0	0	0	0	0	0	300,000	148,000
42	СТОКИ И УСЛУГИ	8,817,360	6,354,604	4,577,486	4,567,649	300,000	127,870	0	0	0	0	13,694,846	11,050,123
420	ПАТНИ И ДНЕВНИ РАСХОДИ	120,000	23,050	9,000	9,000	0	0	0	0	0	0	129,000	32,050
421	КОМУНАЛНИ УСЛУГИ, ГРЕЕЊЕ, КОМУНИКАЦИЈА И ТРАНСПОР	3,147,000	2,880,827	1,247,739	1,247,739	0	0	0	0	0	0	4,394,739	4,128,566
423	МАТЕРИЈАЛИ И СИТЕН ИНВЕНТАР	1,910,000	1,152,776	600,200	596,363	0	0	0	0	0	0	2,510,200	1,749,139
424	ПОПРАВКИ И ТЕКОВНО ОДРЖУВАЊЕ	1,440,000	874,926	648,999	648,999	0	0	0	0	0	0	2,088,999	1,523,925
425	ДОГОВОРНИ УСЛУГИ	1,027,000	621,149	1,897,548	1,897,548	0	0	0	0	0	0	2,924,548	2,518,697
426	ДРУГИ ТЕКОВНИ РАСХОДИ	1,043,360	674,951	174,000	168,000	300,000	127,870	0	0	0	0	1,517,360	970,821
427	ПРИВРЕМЕНИ ВРАБОТУВАЊА	130,000	126,925	0	0	0	0	0	0	0	0	130,000	126,925
46	СУБВЕНЦИИ И ТРАНСФЕРИ	3,910,000	3,330,662	0	0	0	0	0	0	0	0	3,910,000	3,330,662
463	ТРАНСФЕРИ ДО НЕВЛАДИНИ ОРГАНИЗАЦИИ	1,260,000	739,650	0	0	0	0	0	0	0	0	1,260,000	739,650
464	РАЗНИ ТРАНСФЕРИ	2,650,000	2,591,012	0	0	0	0	0	0	0	0	2,650,000	2,591,012
47	СОЦИЈАЛНИ БЕНЕФИЦИИ	50,000	37,442	0	0	0	0	0	0	0	0	50,000	37,442
471	СОЦИЈАЛНИ НАДОМЕСТОЦИ	50,000	37,442	0	0	0	0	0	0	0	0	50,000	37,442
48	КАПИТАЛНИ РАСХОДИ	7,530,000	2,285,968	0	0	0	0	0	0	0	0	7,530,000	2,285,968
480	КУПУВАЊЕ НА ОПРЕМА И МАШИНИ	2,000,000	199,105	0	0	0	0	0	0	0	0	2,000,000	199,105
481	ГРАДЕЖНИ ОБЈЕКТИ	760,000	310,935	0	0	0	0	0	0	0	0	760,000	310,935
482	ДРУГИ ГРАДЕЖНИ ОБЈЕКТИ	3,420,000	1,562,108	0	0	0	0	0	0	0	0	3,420,000	1,562,108
483	КУПУВАЊЕ НА МЕБЕЛ	100,000	55,550	0	0	0	0	0	0	0	0	100,000	55,550
485	ВЛОЖУВАЊА И НЕФИНАНСИСКИ СРЕДСТВА	250,000	158,270	0	0	0	0	0	0	0	0	250,000	158,270
486	КУПУВАЊЕ НА ВОЗИЛА	1,000,000	0	0	0	0	0	0	0	0	0	1,000,000	0

Раздел Категорија Ставка	О П И С	Буџет за 2010		Расходи од дотации за 2010		Расходи од самофинансирачки активности за 2010		Расходи од донации за 2010		Расходи од кредити за 2010		Вкупно	
		Планирано	Реализирано	Планирано	Реализирано	Планирано	Реализирано	Планирано	Реализирано	Планирано	Реализирано	Планирано	Реализирано
173	ЧУЧЕР САНДЕВО	52,883,000	34,945,847	43,648,000	43,187,456	2,049,000	800,641	0	0	0	0	98,580,000	78,933,944
40	ПЛАТИ, НАЕМНИНИ И НАДОМЕСТОЦИ ЗА ВРАБОТЕНИТЕ	11,302,000	10,048,057	34,897,700	34,683,206	0	0	0	0	0	0	46,199,700	44,731,263
401	ОСНОВНИ ПЛАТИ	6,905,000	6,488,516	25,386,000	25,270,152	0	0	0	0	0	0	32,291,000	31,758,668
402	ПРИДОНЕСИ ЗА СОЦИЈАЛНО ОСИГУРУВАЊЕ	2,647,000	2,370,902	9,511,700	9,413,054	0	0	0	0	0	0	12,158,700	11,783,956
404	НАДОМЕСТОЦИ	1,750,000	1,188,639	0	0	0	0	0	0	0	0	1,750,000	1,188,639
41	РЕЗЕРВИ И НЕДЕФИНИРАНИ РАСХОДИ	620,000	35,000	0	0	0	0	0	0	0	0	620,000	35,000
412	ПОСТОЈАНА РЕЗЕРВА (НЕПРЕДВИДЛИВИ РАСХОДИ)	500,000	0	0	0	0	0	0	0	0	0	500,000	0
413	ТЕКОВНИ РЕЗЕРВИ (РАЗНОВИДНИ РАСХОДИ)	120,000	35,000	0	0	0	0	0	0	0	0	120,000	35,000
42	СТОКИ И УСЛУГИ	10,500,000	8,811,629	8,750,300	8,504,250	1,999,000	800,641	0	0	0	0	21,249,300	18,116,520
420	ПАТНИ И ДНЕВНИ РАСХОДИ	30,000	3,961	0	0	50,000	0	0	0	0	0	80,000	3,961
421	КОМУНАЛНИ УСЛУГИ, ГРЕЕЊЕ, КОМУНИКАЦИЈА И ТРАНСПОР	4,013,000	4,191,079	4,193,000	4,167,133	100,000	4,422	0	0	0	0	8,306,000	8,362,634
423	МАТЕРИЈАЛИ И СИТЕН ИНВЕНТАР	871,000	575,489	487,000	417,868	1,155,000	433,336	0	0	0	0	2,513,000	1,426,693
424	ПОПРАВКИ И ТЕКОВНО ОДРЖУВАЊЕ	2,547,000	1,940,436	1,716,000	1,630,173	40,000	10,000	0	0	0	0	4,303,000	3,580,609
425	ДОГОВОРНИ УСЛУГИ	2,007,000	1,280,499	2,285,300	2,230,696	70,000	2,222	0	0	0	0	4,362,300	3,513,417
426	ДРУГИ ТЕКОВНИ РАСХОДИ	1,032,000	820,165	69,000	58,380	584,000	350,661	0	0	0	0	1,685,000	1,229,206
46	СУБВЕНЦИИ И ТРАНСФЕРИ	2,981,000	2,685,600	0	0	0	0	0	0	0	0	2,981,000	2,685,600
463	ТРАНСФЕРИ ДО НЕВЛАДИНИ ОРГАНИЗАЦИИ	150,000	35,600	0	0	0	0	0	0	0	0	150,000	35,600
464	РАЗНИ ТРАНСФЕРИ	1,180,000	1,000,000	0	0	0	0	0	0	0	0	1,180,000	1,000,000
465	ИСПЛАТА ПО ИЗВРШНИ ИСПРАВИ	1,651,000	1,650,000	0	0	0	0	0	0	0	0	1,651,000	1,650,000
48	КАПИТАЛНИ РАСХОДИ	27,480,000	13,365,561	0	0	50,000	0	0	0	0	0	27,530,000	13,365,561
480	КУПУВАЊЕ НА ОПРЕМА И МАШИНИ	1,545,000	1,238,291	0	0	50,000	0	0	0	0	0	1,595,000	1,238,291
481	ГРАДЕЖНИ ОБЈЕКТИ	1,850,000	600,000	0	0	0	0	0	0	0	0	1,850,000	600,000
482	ДРУГИ ГРАДЕЖНИ ОБЈЕКТИ	23,525,000	11,281,332	0	0	0	0	0	0	0	0	23,525,000	11,281,332
483	КУПУВАЊЕ НА МЕБЕЛ	200,000	0	0	0	0	0	0	0	0	0	200,000	0
485	ВЛОЖУВАЊА И НЕФИНАНСИСКИ СРЕДСТВА	360,000	245,938	0	0	0	0	0	0	0	0	360,000	245,938

Раздел Категорија Ставка	О П И С	Буџет за 2010		Расходи од дотации за 2010		Расходи од самофинансирачки активности за 2010		Расходи од донации за 2010		Расходи од кредити за 2010		Вкупно	
		Планирано	Реализирано	Планирано	Реализирано	Планирано	Реализирано	Планирано	Реализирано	Планирано	Реализирано	Планирано	Реализирано
174	ШТИП	234,980,000	170,167,511	319,114,428	318,295,132	42,636,000	24,155,527	1,676,018	1,216,018	0	0	598,406,446	513,834,188
40	ПЛАТИ, НАЕМНИНИ И НАДОМЕСТОЦИ ЗА ВРАБОТЕНИТЕ	40,360,000	36,983,560	273,228,428	271,736,435	0	0	0	0	0	0	313,588,428	308,719,995
401	ОСНОВНИ ПЛАТИ	25,515,000	24,194,167	198,798,000	197,661,233	0	0	0	0	0	0	224,313,000	221,855,400
402	ПРИДОНЕСИ ЗА СОЦИЈАЛНО ОСИГУРУВАЊЕ	10,335,000	8,991,956	74,430,428	74,075,202	0	0	0	0	0	0	84,765,428	83,067,158
404	НАДОМЕСТОЦИ	4,510,000	3,797,437	0	0	0	0	0	0	0	0	4,510,000	3,797,437
41	РЕЗЕРВИ И НЕДЕФИНИРАНИ РАСХОДИ	1,050,000	313,105	0	0	0	0	0	0	0	0	1,050,000	313,105
412	ПОСТОЈАНА РЕЗЕРВА (НЕПРЕДВИДЛИВИ РАСХОДИ)	600,000	0	0	0	0	0	0	0	0	0	600,000	0
413	ТЕКОВНИ РЕЗЕРВИ (РАЗНОВИДНИ РАСХОДИ)	450,000	313,105	0	0	0	0	0	0	0	0	450,000	313,105
42	СТОКИ И УСЛУГИ	107,120,000	83,160,840	44,846,000	45,518,697	37,731,000	22,109,381	1,291,514	831,514	0	0	190,988,514	151,620,432
420	ПАТНИ И ДНЕВНИ РАСХОДИ	1,320,000	176,145	30,000	30,000	726,000	151,012	0	0	0	0	2,076,000	357,157
421	КОМУНАЛНИ УСЛУГИ, ГРЕЕЊЕ, КОМУНИКАЦИЈА И ТРАНСПОР	44,135,000	32,080,512	27,076,500	27,435,587	7,138,000	3,485,149	55,000	0	0	0	78,404,500	63,001,248
423	МАТЕРИЈАЛИ И СИТЕН ИНВЕНТАР	4,280,000	2,595,675	1,813,500	1,813,501	19,198,000	13,508,082	373,500	20,000	0	0	25,665,000	17,937,258
424	ПОПРАВКИ И ТЕКОВНО ОДРЖУВАЊЕ	18,230,000	15,491,057	2,038,000	2,038,000	3,969,000	1,687,100	0	0	0	0	24,237,000	19,216,157
425	ДОГОВОРНИ УСЛУГИ	14,120,000	10,924,718	13,122,000	13,497,181	5,137,000	2,285,640	496,500	445,000	0	0	32,875,500	27,152,539
426	ДРУГИ ТЕКОВНИ РАСХОДИ	7,035,000	5,143,910	146,000	145,940	1,563,000	992,398	366,514	366,514	0	0	9,110,514	6,648,762
427	ПРИВРЕМЕНИ ВРАБОТУВАЊА	18,000,000	16,748,823	620,000	558,488	0	0	0	0	0	0	18,620,000	17,307,311
46	СУБВЕНЦИИ И ТРАНСФЕРИ	10,750,000	9,031,276	0	0	660,000	134,800	0	0	0	0	11,410,000	9,166,076
463	ТРАНСФЕРИ ДО НЕВЛАДИНИ ОРГАНИЗАЦИИ	5,400,000	5,036,775	0	0	0	0	0	0	0	0	5,400,000	5,036,775
464	РАЗНИ ТРАНСФЕРИ	5,050,000	3,941,632	0	0	660,000	134,800	0	0	0	0	5,710,000	4,076,432
465	ИСПЛАТА ПО ИЗВРШНИ ИСПРАВИ	300,000	52,869	0	0	0	0	0	0	0	0	300,000	52,869
47	СОЦИЈАЛНИ БЕНЕФИЦИИ	700,000	368,150	0	0	0	0	0	0	0	0	700,000	368,150
471	СОЦИЈАЛНИ НАДОМЕСТОЦИ	700,000	368,150	0	0	0	0	0	0	0	0	700,000	368,150
48	КАПИТАЛНИ РАСХОДИ	75,000,000	40,310,580	1,040,000	1,040,000	4,245,000	1,911,346	384,504	384,504	0	0	80,669,504	43,646,430
480	КУПУВАЊЕ НА ОПРЕМА И МАШИНИ	3,000,000	2,920,082	0	0	2,360,000	1,183,484	346,372	346,372	0	0	5,706,372	4,449,938
481	ГРАДЕЖНИ ОБЈЕКТИ	1,000,000	560,407	1,000,000	1,000,000	300,000	226,914	0	0	0	0	2,300,000	1,787,321
482	ДРУГИ ГРАДЕЖНИ ОБЈЕКТИ	54,800,000	20,990,928	0	0	460,000	88,680	0	0	0	0	55,260,000	21,079,608
483	КУПУВАЊЕ НА МЕБЕЛ	400,000	45,800	40,000	40,000	1,005,000	381,391	38,132	38,132	0	0	1,483,132	505,323
485	ВЛОЖУВАЊА И НЕФИНАНСИСКИ СРЕДСТВА	15,800,000	15,793,363	0	0	120,000	30,877	0	0	0	0	15,920,000	15,824,240

Раздел Категорија Ставка	О П И С	Буџет за 2010		Расходи од дотации за 2010		Расходи од самофинансирачки активности за 2010		Расходи од донации за 2010		Расходи од кредити за 2010		Вкупно	
		Планирано	Реализирано	Планирано	Реализирано	Планирано	Реализирано	Планирано	Реализирано	Планирано	Реализирано	Планирано	Реализирано
175	АЕРОДРОМ	647,070,000	245,798,999	278,437,192	267,616,469	93,259,613	43,385,451	7,996,420	7,266,623	0	0	1,026,763,225	564,067,541
40	ПЛАТИ, НАЕМНИНИ И НАДОМЕСТОЦИ ЗА ВРАБОТЕНИТЕ	44,118,000	39,808,917	222,173,105	219,722,063	0	0	0	0	0	0	266,291,105	259,530,980
401	ОСНОВНИ ПЛАТИ	28,509,500	25,488,295	162,272,105	160,054,468	0	0	0	0	0	0	190,781,605	185,542,763
402	ПРИДОНЕСИ ЗА СОЦИЈАЛНО ОСИГУРУВАЊЕ	9,383,500	8,647,080	59,901,000	59,667,595	0	0	0	0	0	0	69,284,500	68,314,675
404	НАДОМЕСТОЦИ	6,225,000	5,673,542	0	0	0	0	0	0	0	0	6,225,000	5,673,542
41	РЕЗЕРВИ И НЕДЕФИНИРАНИ РАСХОДИ	6,000,000	195,000	0	0	0	0	0	0	0	0	6,000,000	195,000
412	ПОСТОЈАНА РЕЗЕРВА (НЕПРЕДВИДЛИВИ РАСХОДИ)	3,000,000	0	0	0	0	0	0	0	0	0	3,000,000	0
413	ТЕКОВНИ РЕЗЕРВИ (РАЗНОВИДНИ РАСХОДИ)	3,000,000	195,000	0	0	0	0	0	0	0	0	3,000,000	195,000
42	СТОКИ И УСЛУГИ	183,222,000	89,660,668	52,686,087	44,902,394	87,607,965	40,197,650	116,420	111,208	0	0	323,632,472	174,871,920
420	ПАТНИ И ДНЕВНИ РАСХОДИ	5,080,000	1,408,046	0	0	485,000	96,268	73,370	68,160	0	0	5,638,370	1,572,474
421	КОМУНАЛНИ УСЛУГИ, ГРЕЕЊЕ, КОМУНИКАЦИЈА И ТРАНСПОР	31,450,000	25,738,561	37,714,055	32,968,775	5,445,000	1,083,276	0	0	0	0	74,609,055	59,790,612
423	МАТЕРИЈАЛИ И СИТЕН ИНВЕНТАР	7,900,000	2,629,282	1,808,719	1,680,054	53,016,035	31,759,392	0	0	0	0	62,724,754	36,068,728
424	ПОПРАВКИ И ТЕКОВНО ОДРЖУВАЊЕ	72,230,000	24,978,355	3,885,359	2,831,129	8,325,233	3,946,625	0	0	0	0	84,440,592	31,756,109
425	ДОГОВОРНИ УСЛУГИ	48,702,000	29,712,120	3,537,480	2,875,481	18,681,000	2,638,118	12,300	12,300	0	0	70,932,780	35,238,019
426	ДРУГИ ТЕКОВНИ РАСХОДИ	17,860,000	5,194,304	240,474	199,876	1,655,697	673,971	30,750	30,748	0	0	19,786,921	6,098,899
427	ПРИВРЕМЕНИ ВРАБОТУВАЊА	0	0	5,500,000	4,347,079	0	0	0	0	0	0	5,500,000	4,347,079
46	СУБВЕНЦИИ И ТРАНСФЕРИ	10,350,000	8,077,563	0	0	20,000	15,000	0	0	0	0	10,370,000	8,092,563
463	ТРАНСФЕРИ ДО НЕВЛАДИНИ ОРГАНИЗАЦИИ	3,150,000	1,592,302	0	0	0	0	0	0	0	0	3,150,000	1,592,302
464	РАЗНИ ТРАНСФЕРИ	7,200,000	6,485,261	0	0	20,000	15,000	0	0	0	0	7,220,000	6,500,261
48	КАПИТАЛНИ РАСХОДИ	403,380,000	108,056,851	3,578,000	2,992,012	5,631,648	3,172,801	7,880,000	7,155,415	0	0	420,469,648	121,377,079
480	КУПУВАЊЕ НА ОПРЕМА И МАШИНИ	17,650,000	8,648,101	938,000	738,978	2,121,648	1,374,565	0	0	0	0	20,709,648	10,761,644
481	ГРАДЕЖНИ ОБЈЕКТИ	0	0	1,560,000	1,500,000	1,160,000	527,697	0	0	0	0	2,720,000	2,027,697
482	ДРУГИ ГРАДЕЖНИ ОБЈЕКТИ	369,700,000	98,505,744	50,000	44,700	0	0	7,500,000	7,155,415	0	0	377,250,000	105,705,859
483	КУПУВАЊЕ НА МЕБЕЛ	900,000	0	530,000	208,334	1,640,000	568,282	0	0	0	0	3,070,000	776,616
485	ВЛОЖУВАЊА И НЕФИНАНСИСКИ СРЕДСТВА	14,630,000	477,430	0	0	10,000	2,257	380,000	0	0	0	15,020,000	479,687
486	КУПУВАЊЕ НА ВОЗИЛА	500,000	425,576	500,000	500,000	700,000	700,000	0	0	0	0	1,700,000	1,625,576

Раздел Категорија Ставка	О П И С	Буџет за 2010		Расходи од дотации за 2010		Расходи од самофинансирачки активности за 2010		Расходи од донации за 2010		Расходи од кредити за 2010		Вкупно	
		Планирано	Реализирано	Планирано	Реализирано	Планирано	Реализирано	Планирано	Реализирано	Планирано	Реализирано	Планирано	Реализирано
176	БУТЕЛ	164,200,000	143,113,491	202,853,954	201,676,960	26,041,000	16,116,837	74,100	74,078	0	0	393,169,054	360,981,366
40	ПЛАТИ, НАЕМНИНИ И НАДОМЕСТОЦИ ЗА ВРАБОТЕНИТЕ	23,490,000	20,360,525	168,943,000	168,329,313	0	0	0	0	0	0	192,433,000	188,689,838
401	ОСНОВНИ ПЛАТИ	14,446,000	12,446,900	122,848,000	122,638,599	0	0	0	0	0	0	137,294,000	135,085,499
402	ПРИДОНЕСИ ЗА СОЦИЈАЛНО ОСИГУРУВАЊЕ	5,521,000	4,462,195	46,095,000	45,690,714	0	0	0	0	0	0	51,616,000	50,152,909
404	НАДОМЕСТОЦИ	3,523,000	3,451,430	0	0	0	0	0	0	0	0	3,523,000	3,451,430
41	РЕЗЕРВИ И НЕДЕФИНИРАНИ РАСХОДИ	1,500,000	296,111	0	0	0	0	0	0	0	0	1,500,000	296,111
412	ПОСТОЈАНА РЕЗЕРВА (НЕПРЕДВИДЛИВИ РАСХОДИ)	1,000,000	0	0	0	0	0	0	0	0	0	1,000,000	0
413	ТЕКОВНИ РЕЗЕРВИ (РАЗНОВИДНИ РАСХОДИ)	500,000	296,111	0	0	0	0	0	0	0	0	500,000	296,111
42	СТОКИ И УСЛУГИ	35,540,000	32,027,946	33,910,954	33,347,647	25,057,000	15,801,303	74,100	74,078	0	0	94,582,054	81,250,974
420	ПАТНИ И ДНЕВНИ РАСХОДИ	130,000	4,162	0	0	106,000	26,540	74,100	74,078	0	0	310,100	104,780
421	КОМУНАЛНИ УСЛУГИ, ГРЕЕЊЕ, КОМУНИКАЦИЈА И ТРАНСПОР	12,515,000	12,215,392	22,568,000	22,519,505	1,413,500	1,006,322	0	0	0	0	36,496,500	35,741,219
423	МАТЕРИЈАЛИ И СИТЕН ИНВЕНТАР	1,690,000	949,102	1,498,000	1,170,156	10,567,500	9,113,913	0	0	0	0	13,755,500	11,233,171
424	ПОПРАВКИ И ТЕКОВНО ОДРЖУВАЊЕ	10,920,000	10,145,570	3,879,912	3,854,643	1,305,000	1,087,231	0	0	0	0	16,104,912	15,087,444
425	ДОГОВОРНИ УСЛУГИ	4,710,000	3,981,064	3,915,042	3,753,343	11,455,000	4,482,203	0	0	0	0	20,080,042	12,216,610
426	ДРУГИ ТЕКОВНИ РАСХОДИ	3,430,000	2,679,280	0	0	210,000	85,094	0	0	0	0	3,640,000	2,764,374
427	ПРИВРЕМЕНИ ВРАБОТУВАЊА	2,145,000	2,053,376	2,050,000	2,050,000	0	0	0	0	0	0	4,195,000	4,103,376
46	СУБВЕНЦИИ И ТРАНСФЕРИ	725,000	395,039	0	0	0	0	0	0	0	0	725,000	395,039
463	ТРАНСФЕРИ ДО НЕВЛАДИНИ ОРГАНИЗАЦИИ	425,000	155,555	0	0	0	0	0	0	0	0	425,000	155,555
464	РАЗНИ ТРАНСФЕРИ	300,000	239,484	0	0	0	0	0	0	0	0	300,000	239,484
48	КАПИТАЛНИ РАСХОДИ	102,945,000	90,033,870	0	0	984,000	315,534	0	0	0	0	103,929,000	90,349,404
480	КУПУВАЊЕ НА ОПРЕМА И МАШИНИ	530,000	378,055	0	0	471,000	159,460	0	0	0	0	1,001,000	537,515
481	ГРАДЕЖНИ ОБЈЕКТИ	42,450,000	39,367,902	0	0	0	0	0	0	0	0	42,450,000	39,367,902
482	ДРУГИ ГРАДЕЖНИ ОБЈЕКТИ	59,500,000	50,135,046	0	0	110,000	0	0	0	0	0	59,610,000	50,135,046
483	КУПУВАЊЕ НА МЕБЕЛ	40,000	12,067	0	0	323,000	153,674	0	0	0	0	363,000	165,741
485	ВЛОЖУВАЊА И НЕФИНАНСИСКИ СРЕДСТВА	425,000	140,800	0	0	80,000	2,400	0	0	0	0	505,000	143,200

Раздел Категорија Ставка	О П И С	Буџет за 2010		Расходи од дотации за 2010		Расходи од самофинансирачки активности за 2010		Расходи од донации за 2010		Расходи од кредити за 2010		Вкупно	
		Планирано	Реализирано	Планирано	Реализирано	Планирано	Реализирано	Планирано	Реализирано	Планирано	Реализирано	Планирано	Реализирано
177	ГАЗИ БАБА	247,006,000	175,584,604	317,506,000	301,782,900	50,190,000	29,692,965	5,596,000	200,000	0	0	620,298,000	507,260,469
40	ПЛАТИ, НАЕМНИНИ И НАДОМЕСТОЦИ ЗА ВРАБОТЕНИТЕ	39,763,000	35,405,448	250,300,000	243,748,400	0	0	0	0	0	0	290,063,000	279,153,848
401	ОСНОВНИ ПЛАТИ	24,070,000	21,916,312	181,000,000	177,555,700	0	0	0	0	0	0	205,070,000	199,472,012
402	ПРИДОНЕСИ ЗА СОЦИЈАЛНО ОСИГУРУВАЊЕ	10,005,000	7,925,710	69,300,000	66,192,700	0	0	0	0	0	0	79,305,000	74,118,410
404	НАДОМЕСТОЦИ	5,688,000	5,563,426	0	0	0	0	0	0	0	0	5,688,000	5,563,426
41	РЕЗЕРВИ И НЕДЕФИНИРАНИ РАСХОДИ	1,000,000	117,130	0	0	0	0	0	0	0	0	1,000,000	117,130
412	ПОСТОЈАНА РЕЗЕРВА (НЕПРЕДВИДЛИВИ РАСХОДИ)	300,000	0	0	0	0	0	0	0	0	0	300,000	0
413	ТЕКОВНИ РЕЗЕРВИ (РАЗНОВИДНИ РАСХОДИ)	700,000	117,130	0	0	0	0	0	0	0	0	700,000	117,130
42	СТОКИ И УСЛУГИ	84,738,000	67,456,086	66,206,000	57,615,900	44,640,000	28,919,143	0	0	0	0	195,584,000	153,991,129
420	ПАТНИ И ДНЕВНИ РАСХОДИ	850,000	497,054	0	0	170,000	86,018	0	0	0	0	1,020,000	583,072
421	КОМУНАЛНИ УСЛУГИ, ГРЕЕЊЕ, КОМУНИКАЦИЈА И ТРАНСПОР	30,240,000	27,472,330	40,306,000	38,860,400	5,920,000	3,727,466	0	0	0	0	76,466,000	70,060,196
423	МАТЕРИЈАЛИ И СИТЕН ИНВЕНТАР	3,510,000	1,737,419	5,450,000	4,974,600	27,500,000	18,844,880	0	0	0	0	36,460,000	25,556,899
424	ПОПРАВКИ И ТЕКОВНО ОДРЖУВАЊЕ	22,438,000	19,837,198	7,600,000	3,192,800	5,800,000	3,469,779	0	0	0	0	35,838,000	26,499,777
425	ДОГОВОРНИ УСЛУГИ	17,400,000	10,024,367	7,550,000	6,283,200	4,550,000	2,547,423	0	0	0	0	29,500,000	18,854,990
426	ДРУГИ ТЕКОВНИ РАСХОДИ	4,800,000	3,743,456	0	0	700,000	243,577	0	0	0	0	5,500,000	3,987,033
427	ПРИВРЕМЕНИ ВРАБОТУВАЊА	5,500,000	4,144,262	5,300,000	4,304,900	0	0	0	0	0	0	10,800,000	8,449,162
46	СУБВЕНЦИИ И ТРАНСФЕРИ	4,905,000	3,212,330	0	0	0	0	96,000	0	0	0	5,001,000	3,212,330
463	ТРАНСФЕРИ ДО НЕВЛАДИНИ ОРГАНИЗАЦИИ	2,855,000	1,673,600	0	0	0	0	0	0	0	0	2,855,000	1,673,600
464	РАЗНИ ТРАНСФЕРИ	2,050,000	1,538,730	0	0	0	0	96,000	0	0	0	2,146,000	1,538,730
47	СОЦИЈАЛНИ БЕНЕФИЦИИ	3,800,000	2,278,436	0	0	0	0	0	0	0	0	3,800,000	2,278,436
471	СОЦИЈАЛНИ НАДОМЕСТОЦИ	3,800,000	2,278,436	0	0	0	0	0	0	0	0	3,800,000	2,278,436
48	КАПИТАЛНИ РАСХОДИ	112,800,000	67,115,174	1,000,000	418,600	5,550,000	773,822	5,500,000	200,000	0	0	124,850,000	68,507,596
480	КУПУВАЊЕ НА ОПРЕМА И МАШИНИ	2,400,000	295,081	1,000,000	418,600	1,150,000	428,504	0	0	0	0	4,550,000	1,142,185
481	ГРАДЕЖНИ ОБЈЕКТИ	1,000,000	0	0	0	0	0	0	0	0	0	1,000,000	0
482	ДРУГИ ГРАДЕЖНИ ОБЈЕКТИ	106,700,000	66,317,785	0	0	1,550,000	0	5,500,000	200,000	0	0	113,750,000	66,517,785
483	КУПУВАЊЕ НА МЕБЕЛ	500,000	81,148	0	0	2,050,000	345,318	0	0	0	0	2,550,000	426,466
485	ВЛОЖУВАЊА И НЕФИНАНСИСКИ СРЕДСТВА	1,300,000	368,885	0	0	0	0	0	0	0	0	1,300,000	368,885
486	КУПУВАЊЕ НА ВОЗИЛА	900,000	52,275	0	0	800,000	0	0	0	0	0	1,700,000	52,275

Раздел Категорија Ставка	О П И С	Буџет за 2010		Расходи од дотации за 2010		Расходи од самофинансирачки активности за 2010		Расходи од донации за 2010		Расходи од кредити за 2010		Вкупно	
		Планирано	Реализирано	Планирано	Реализирано	Планирано	Реализирано	Планирано	Реализирано	Планирано	Реализирано	Планирано	Реализирано
178	ГОРЧЕ ПЕТРОВ	275,390,062	147,885,996	142,302,220	142,056,037	21,473,000	14,473,937	0	0	0	0	439,165,282	304,415,970
40	ПЛАТИ, НАЕМНИНИ И НАДОМЕСТОЦИ ЗА ВРАБОТЕНИТЕ	29,489,084	28,423,114	119,442,386	119,207,069	0	0	0	0	0	0	148,931,470	147,630,183
401	ОСНОВНИ ПЛАТИ	18,170,684	17,533,441	87,003,000	86,825,536	0	0	0	0	0	0	105,173,684	104,358,977
402	ПРИДОНЕСИ ЗА СОЦИЈАЛНО ОСИГУРУВАЊЕ	6,621,000	6,251,178	32,439,386	32,381,533	0	0	0	0	0	0	39,060,386	38,632,711
404	НАДОМЕСТОЦИ	4,697,400	4,638,495	0	0	0	0	0	0	0	0	4,697,400	4,638,495
41	РЕЗЕРВИ И НЕДЕФИНИРАНИ РАСХОДИ	1,800,000	1,429,544	0	0	0	0	0	0	0	0	1,800,000	1,429,544
412	ПОСТОЈАНА РЕЗЕРВА (НЕПРЕДВИДЛИВИ РАСХОДИ)	300,000	150,000	0	0	0	0	0	0	0	0	300,000	150,000
413	ТЕКОВНИ РЕЗЕРВИ (РАЗНОВИДНИ РАСХОДИ)	1,500,000	1,279,544	0	0	0	0	0	0	0	0	1,500,000	1,279,544
42	СТОКИ И УСЛУГИ	81,247,908	67,513,448	19,345,174	19,335,267	21,313,000	14,314,394	0	0	0	0	121,906,082	101,163,109
420	ПАТНИ И ДНЕВНИ РАСХОДИ	1,795,000	1,258,933	160,500	160,500	40,000	31,780	0	0	0	0	1,995,500	1,451,213
421	КОМУНАЛНИ УСЛУГИ, ГРЕЕЊЕ, КОМУНИКАЦИЈА И ТРАНСПОР	27,716,000	25,656,741	10,662,649	10,660,067	880,000	401,335	0	0	0	0	39,258,649	36,718,143
423	МАТЕРИЈАЛИ И СИТЕН ИНВЕНТАР	4,840,000	3,613,286	1,940,000	1,933,962	14,093,000	10,240,756	0	0	0	0	20,873,000	15,788,004
424	ПОПРАВКИ И ТЕКОВНО ОДРЖУВАЊЕ	22,121,000	17,032,717	3,015,000	3,014,597	1,228,000	468,743	0	0	0	0	26,364,000	20,516,057
425	ДОГОВОРНИ УСЛУГИ	15,914,708	12,164,687	3,023,025	3,022,283	4,772,000	3,099,088	0	0	0	0	23,709,733	18,286,058
426	ДРУГИ ТЕКОВНИ РАСХОДИ	6,411,200	5,371,221	144,000	143,982	300,000	72,692	0	0	0	0	6,855,200	5,587,895
427	ПРИВРЕМЕНИ ВРАБОТУВАЊА	2,450,000	2,415,863	400,000	399,876	0	0	0	0	0	0	2,850,000	2,815,739
46	СУБВЕНЦИИ И ТРАНСФЕРИ	6,230,000	4,196,551	0	0	0	0	0	0	0	0	6,230,000	4,196,551
463	ТРАНСФЕРИ ДО НЕВЛАДИНИ ОРГАНИЗАЦИИ	330,000	276,000	0	0	0	0	0	0	0	0	330,000	276,000
464	РАЗНИ ТРАНСФЕРИ	5,900,000	3,920,551	0	0	0	0	0	0	0	0	5,900,000	3,920,551
48	КАПИТАЛНИ РАСХОДИ	156,623,070	46,323,339	3,514,660	3,513,701	160,000	159,543	0	0	0	0	160,297,730	49,996,583
480	КУПУВАЊЕ НА ОПРЕМА И МАШИНИ	4,980,000	2,982,279	800,000	799,048	160,000	159,543	0	0	0	0	5,940,000	3,940,870
481	ГРАДЕЖНИ ОБЈЕКТИ	1,070,000	857,217	2,379,660	2,379,653	0	0	0	0	0	0	3,449,660	3,236,870
482	ДРУГИ ГРАДЕЖНИ ОБЈЕКТИ	137,473,070	38,172,132	0	0	0	0	0	0	0	0	137,473,070	38,172,132
483	КУПУВАЊЕ НА МЕБЕЛ	400,000	206,938	335,000	335,000	0	0	0	0	0	0	735,000	541,938
485	ВЛОЖУВАЊА И НЕФИНАНСИСКИ СРЕДСТВА	10,700,000	2,225,421	0	0	0	0	0	0	0	0	10,700,000	2,225,421
486	КУПУВАЊЕ НА ВОЗИЛА	2,000,000	1,879,352	0	0	0	0	0	0	0	0	2,000,000	1,879,352

Раздел Категорија Ставка	О П И С	Буџет за 2010		Расходи од дотации за 2010		Расходи од самофинансирачки активности за 2010		Расходи од донации за 2010		Расходи од кредити за 2010		Вкупно	
		Планирано	Реализирано	Планирано	Реализирано	Планирано	Реализирано	Планирано	Реализирано	Планирано	Реализирано	Планирано	Реализирано
179	КАРПОШ	810,727,624	478,882,145	326,879,097	313,191,739	67,872,480	41,048,582	285,798	133,202	0	0	1,205,764,999	833,255,668
40	ПЛАТИ, НАЕМНИНИ И НАДОМЕСТОЦИ ЗА ВРАБОТЕНИТЕ	61,981,000	55,680,028	261,019,399	257,559,447	0	0	0	0	0	0	323,000,399	313,239,475
401	ОСНОВНИ ПЛАТИ	39,230,000	36,489,556	188,521,190	187,653,841	0	0	0	0	0	0	227,751,190	224,143,397
402	ПРИДОНЕСИ ЗА СОЦИЈАЛНО ОСИГУРУВАЊЕ	15,351,000	13,312,236	72,498,209	69,905,606	0	0	0	0	0	0	87,849,209	83,217,842
404	НАДОМЕСТОЦИ	7,400,000	5,878,236	0	0	0	0	0	0	0	0	7,400,000	5,878,236
41	РЕЗЕРВИ И НЕДЕФИНИРАНИ РАСХОДИ	3,900,000	2,997,788	0	0	0	0	0	0	0	0	3,900,000	2,997,788
413	ТЕКОВНИ РЕЗЕРВИ (РАЗНОВИДНИ РАСХОДИ)	3,900,000	2,997,788	0	0	0	0	0	0	0	0	3,900,000	2,997,788
42	СТОКИ И УСЛУГИ	212,695,624	144,985,993	61,681,448	52,404,941	64,455,980	40,338,995	82,330	78,556	0	0	338,915,382	237,808,485
420	ПАТНИ И ДНЕВНИ РАСХОДИ	4,778,500	2,505,151	0	0	461,000	54,172	0	0	0	0	5,239,500	2,559,323
421	КОМУНАЛНИ УСЛУГИ, ГРЕЕЊЕ, КОМУНИКАЦИЈА И ТРАНСПОР	53,000,000	38,718,406	38,321,448	34,662,611	5,425,000	1,705,476	0	0	0	0	96,746,448	75,086,493
423	МАТЕРИЈАЛИ И СИТЕН ИНВЕНТАР	10,450,000	6,036,607	6,030,000	4,636,269	44,253,480	33,621,841	0	0	0	0	60,733,480	44,294,717
424	ПОПРАВКИ И ТЕКОВНО ОДРЖУВАЊЕ	63,415,000	35,617,200	8,700,000	7,116,717	6,410,000	3,209,432	0	0	0	0	78,525,000	45,943,349
425	ДОГОВОРНИ УСЛУГИ	29,312,124	19,637,319	7,530,000	5,578,281	7,007,500	1,432,644	82,330	78,556	0	0	43,931,954	26,726,800
426	ДРУГИ ТЕКОВНИ РАСХОДИ	19,740,000	16,151,453	600,000	122,284	899,000	315,430	0	0	0	0	21,239,000	16,589,167
427	ПРИВРЕМЕНИ ВРАБОТУВАЊА	32,000,000	26,319,857	500,000	288,779	0	0	0	0	0	0	32,500,000	26,608,636
45	КАМАТИ	2,000,000	1,361,636	0	0	0	0	0	0	0	0	2,000,000	1,361,636
451	КАМАТНИ ПЛАЌАЊА КОН НЕРЕЗИДЕНТИ КРЕДИТОРИ	2,000,000	1,361,636	0	0	0	0	0	0	0	0	2,000,000	1,361,636
46	СУБВЕНЦИИ И ТРАНСФЕРИ	29,970,000	24,499,197	20,000	0	0	0	54,670	54,646	0	0	30,044,670	24,553,843
463	ТРАНСФЕРИ ДО НЕВЛАДИНИ ОРГАНИЗАЦИИ	5,820,000	4,482,780	20,000	0	0	0	0	0	0	0	5,840,000	4,482,780
464	РАЗНИ ТРАНСФЕРИ	24,150,000	20,016,417	0	0	0	0	54,670	54,646	0	0	24,204,670	20,071,063
47	СОЦИЈАЛНИ БЕНЕФИЦИИ	7,500,000	7,162,450	0	0	10,000	0	0	0	0	0	7,510,000	7,162,450
471	СОЦИЈАЛНИ НАДОМЕСТОЦИ	7,500,000	7,162,450	0	0	10,000	0	0	0	0	0	7,510,000	7,162,450
48	КАПИТАЛНИ РАСХОДИ	487,181,000	238,203,180	4,158,250	3,227,351	3,406,500	709,587	148,798	0	0	0	494,894,548	242,140,118
480	КУПУВАЊЕ НА ОПРЕМА И МАШИНИ	32,300,000	7,588,938	1,634,000	1,400,927	2,061,500	591,998	0	0	0	0	35,995,500	9,581,863
481	ГРАДЕЖНИ ОБЈЕКТИ	15,500,000	12,000,534	0	0	50,000	48,730	0	0	0	0	15,550,000	12,049,264
482	ДРУГИ ГРАДЕЖНИ ОБЈЕКТИ	424,781,000	207,655,829	0	0	0	0	148,798	0	0	0	424,929,798	207,655,829
483	КУПУВАЊЕ НА МЕБЕЛ	2,200,000	2,154,190	1,290,000	1,062,790	1,160,000	68,859	0	0	0	0	4,650,000	3,285,839
484	СТРАТЕШКИ СТОКИ И ДРУГИ РЕЗЕРВИ	0	0	0	0	135,000	0	0	0	0	0	135,000	0
485	ВЛОЖУВАЊА И НЕФИНАНСИСКИ СРЕДСТВА	5,400,000	3,030,993	33,000	16,472	0	0	0	0	0	0	5,433,000	3,047,465
486	КУПУВАЊЕ НА ВОЗИЛА	7,000,000	5,772,696	1,201,250	747,162	0	0	0	0	0	0	8,201,250	6,519,858
49	ОТПЛАТА НА ГЛАВНИЦА	5,500,000	3,991,873	0	0	0	0	0	0	0	0	5,500,000	3,991,873
492	ОТПЛАТА НА ГЛАВНИНА КОН ДОМАШНИ ИНСТИТУЦИИ	5,500,000	3,991,873	0	0	0	0	0	0	0	0	5,500,000	3,991,873

Раздел Категорија Ставка	О П И С	Буџет за 2010		Расходи од дотации за 2010		Расходи од самофинансирачки активности за 2010		Расходи од донации за 2010		Расходи од кредити за 2010		Вкупно	
		Планирано	Реализирано	Планирано	Реализирано	Планирано	Реализирано	Планирано	Реализирано	Планирано	Реализирано	Планирано	Реализирано
180	КИСЕЛА ВОДА	302,690,546	217,634,429	243,472,238	242,112,095	68,950,588	47,260,535	1,120,939	684,000	20,000,000	0	636,234,311	507,691,059
40	ПЛАТИ, НАЕМНИНИ И НАДОМЕСТОЦИ ЗА ВРАБОТЕНИТЕ	43,750,053	40,831,091	187,675,587	186,900,466	0	0	0	0	0	0	231,425,640	227,731,557
401	ОСНОВНИ ПЛАТИ	28,328,000	25,854,459	136,670,364	136,173,224	0	0	0	0	0	0	164,998,364	162,027,683
402	ПРИДОНЕСИ ЗА СОЦИЈАЛНО ОСИГУРУВАЊЕ	9,728,500	9,512,383	51,005,223	50,727,242	0	0	0	0	0	0	60,733,723	60,239,625
404	НАДОМЕСТОЦИ	5,693,553	5,464,249	0	0	0	0	0	0	0	0	5,693,553	5,464,249
41	РЕЗЕРВИ И НЕДЕФИНИРАНИ РАСХОДИ	1,500,000	1,103,187	0	0	0	0	0	0	0	0	1,500,000	1,103,187
412	ПОСТОЈАНА РЕЗЕРВА (НЕПРЕДВИДЛИВИ РАСХОДИ)	500,000	310,355	0	0	0	0	0	0	0	0	500,000	310,355
413	ТЕКОВНИ РЕЗЕРВИ (РАЗНОВИДНИ РАСХОДИ)	1,000,000	792,832	0	0	0	0	0	0	0	0	1,000,000	792,832
42	СТОКИ И УСЛУГИ	86,051,936	58,605,355	55,796,651	55,211,629	63,240,743	44,283,005	368,839	0	3,000,000	0	208,458,169	158,099,989
420	ПАТНИ И ДНЕВНИ РАСХОДИ	925,000	296,152	0	0	138,000	17,230	0	0	0	0	1,063,000	313,382
421	КОМУНАЛНИ УСЛУГИ, ГРЕЕЊЕ, КОМУНИКАЦИЈА И ТРАНСПОР	26,314,000	19,031,956	35,124,283	34,844,545	3,496,060	2,826,578	0	0	0	0	64,934,343	56,703,079
423	МАТЕРИЈАЛИ И СИТЕН ИНВЕНТАР	2,265,000	1,492,677	2,829,579	2,803,471	34,819,260	26,700,393	0	0	0	0	39,913,839	30,996,541
424	ПОПРАВКИ И ТЕКОВНО ОДРЖУВАЊЕ	17,600,000	10,152,068	3,971,509	3,937,676	8,405,685	5,457,003	22,201	0	3,000,000	0	32,999,395	19,546,747
425	ДОГОВОРНИ УСЛУГИ	13,824,740	7,723,661	3,192,464	2,947,525	13,828,548	8,003,811	136,000	0	0	0	30,981,752	18,674,997
426	ДРУГИ ТЕКОВНИ РАСХОДИ	12,236,350	7,333,674	0	0	2,553,190	1,277,990	13,838	0	0	0	14,803,378	8,611,664
427	ПРИВРЕМЕНИ ВРАБОТУВАЊА	12,886,846	12,575,167	10,678,816	10,678,412	0	0	196,800	0	0	0	23,762,462	23,253,579
45	КАМАТИ	300,000	0	0	0	0	0	0	0	0	0	300,000	0
452	КАМАТНИ ПЛАЌАЊА КОН ДОМАШНИ КРЕДИТОРИ	300,000	0	0	0	0	0	0	0	0	0	300,000	0
46	СУБВЕНЦИИ И ТРАНСФЕРИ	28,121,778	18,767,716	0	0	0	0	0	0	0	0	28,121,778	18,767,716
463	ТРАНСФЕРИ ДО НЕВЛАДИНИ ОРГАНИЗАЦИИ	3,550,000	1,249,167	0	0	0	0	0	0	0	0	3,550,000	1,249,167
464	РАЗНИ ТРАНСФЕРИ	18,150,000	11,096,771	0	0	0	0	0	0	0	0	18,150,000	11,096,771
465	ИСПЛАТА ПО ИЗВРШНИ ИСПРАВИ	6,421,778	6,421,778	0	0	0	0	0	0	0	0	6,421,778	6,421,778
48	КАПИТАЛНИ РАСХОДИ	142,966,779	98,327,080	0	0	5,709,845	2,977,530	752,100	684,000	17,000,000	0	166,428,724	101,988,610
480	КУПУВАЊЕ НА ОПРЕМА И МАШИНИ	6,210,000	1,675,379	0	0	2,782,000	1,251,076	68,100	0	0	0	9,060,100	2,926,455
481	ГРАДЕЖНИ ОБЈЕКТИ	5,000,000	2,138,352	0	0	720,000	559,876	0	0	0	0	5,720,000	2,698,228
482	ДРУГИ ГРАДЕЖНИ ОБЈЕКТИ	125,806,779	90,669,697	0	0	0	0	684,000	684,000	17,000,000	0	143,490,779	91,353,697
483	КУПУВАЊЕ НА МЕБЕЛ	300,000	0	0	0	1,855,941	959,023	0	0	0	0	2,155,941	959,023
485	ВЛОЖУВАЊА И НЕФИНАНСИСКИ СРЕДСТВА	2,650,000	1,819,500	0	0	351,904	207,555	0	0	0	0	3,001,904	2,027,055
486	КУПУВАЊЕ НА ВОЗИЛА	3,000,000	2,024,152	0	0	0	0	0	0	0	0	3,000,000	2,024,152

Раздел Категорија Ставка	О П И С	Буџет за 2010		Расходи од дотации за 2010		Расходи од самофинансирачки активности за 2010		Расходи од донации за 2010		Расходи од кредити за 2010		Вкупно	
		Планирано	Реализирано	Планирано	Реализирано	Планирано	Реализирано	Планирано	Реализирано	Планирано	Реализирано	Планирано	Реализирано
181	САРАЈ	92,893,003	56,430,180	181,581,365	180,451,480	400,000	72,610	8,000,000	6,754,170	0	0	282,874,368	243,708,440
40	ПЛАТИ, НАЕМНИНИ И НАДОМЕСТОЦИ ЗА ВРАБОТЕНИТЕ	12,219,500	10,626,168	165,739,181	165,680,560	0	0	0	0	0	0	177,958,681	176,306,728
401	ОСНОВНИ ПЛАТИ	7,196,000	6,652,818	120,630,410	120,606,809	0	0	0	0	0	0	127,826,410	127,259,627
402	ПРИДОНЕСИ ЗА СОЦИЈАЛНО ОСИГУРУВАЊЕ	2,523,500	2,428,498	45,108,771	45,073,751	0	0	0	0	0	0	47,632,271	47,502,249
404	НАДОМЕСТОЦИ	2,500,000	1,544,852	0	0	0	0	0	0	0	0	2,500,000	1,544,852
41	РЕЗЕРВИ И НЕДЕФИНИРАНИ РАСХОДИ	1,850,000	1,113,836	0	0	0	0	0	0	0	0	1,850,000	1,113,836
412	ПОСТОЈАНА РЕЗЕРВА (НЕПРЕДВИДЛИВИ РАСХОДИ)	450,000	252,736	0	0	0	0	0	0	0	0	450,000	252,736
413	ТЕКОВНИ РЕЗЕРВИ (РАЗНОВИДНИ РАСХОДИ)	1,400,000	861,100	0	0	0	0	0	0	0	0	1,400,000	861,100
42	СТОКИ И УСЛУГИ	22,810,013	12,101,052	15,715,688	14,644,920	400,000	72,610	0	0	0	0	38,925,701	26,818,582
420	ПАТНИ И ДНЕВНИ РАСХОДИ	779,010	225,525	0	0	0	0	0	0	0	0	779,010	225,525
421	КОМУНАЛНИ УСЛУГИ, ГРЕЕЊЕ, КОМУНИКАЦИЈА И ТРАНСПОР	6,340,000	3,339,134	9,019,976	8,689,408	0	0	0	0	0	0	15,359,976	12,028,542
423	МАТЕРИЈАЛИ И СИТЕН ИНВЕНТАР	1,481,403	377,669	553,400	498,420	200,000	38,000	0	0	0	0	2,234,803	914,089
424	ПОПРАВКИ И ТЕКОВНО ОДРЖУВАЊЕ	5,918,600	2,421,766	3,144,859	2,594,198	0	0	0	0	0	0	9,063,459	5,015,964
425	ДОГОВОРНИ УСЛУГИ	6,161,000	4,711,383	2,997,453	2,862,894	200,000	34,610	0	0	0	0	9,358,453	7,608,887
426	ДРУГИ ТЕКОВНИ РАСХОДИ	2,130,000	1,025,575	0	0	0	0	0	0	0	0	2,130,000	1,025,575
46	СУБВЕНЦИИ И ТРАНСФЕРИ	16,480,966	11,453,631	0	0	0	0	0	0	0	0	16,480,966	11,453,631
463	ТРАНСФЕРИ ДО НЕВЛАДИНИ ОРГАНИЗАЦИИ	140,000	0	0	0	0	0	0	0	0	0	140,000	0
464	РАЗНИ ТРАНСФЕРИ	16,340,966	11,453,631	0	0	0	0	0	0	0	0	16,340,966	11,453,631
48	КАПИТАЛНИ РАСХОДИ	39,532,524	21,135,493	126,496	126,000	0	0	8,000,000	6,754,170	0	0	47,659,020	28,015,663
482	ДРУГИ ГРАДЕЖНИ ОБЈЕКТИ	38,532,524	21,135,493	0	0	0	0	8,000,000	6,754,170	0	0	46,532,524	27,889,663
483	КУПУВАЊЕ НА МЕБЕЛ	800,000	0	126,496	126,000	0	0	0	0	0	0	926,496	126,000
486	КУПУВАЊЕ НА ВОЗИЛА	200,000	0	0	0	0	0	0	0	0	0	200,000	0

Раздел Категорија Ставка	О П И С	Буџет за 2010		Расходи од дотации за 2010		Расходи од самофинансирачки активности за 2010		Расходи од донации за 2010		Расходи од кредити за 2010		Вкупно	
		Планирано	Реализирано	Планирано	Реализирано	Планирано	Реализирано	Планирано	Реализирано	Планирано	Реализирано	Планирано	Реализирано
182	ЦЕНТАР	1,114,872,300	902,897,398	257,149,619	253,033,757	91,850,900	64,126,131	106,659	91,824	0	0	1,463,979,478	1,220,149,110
40	ПЛАТИ, НАЕМНИНИ И НАДОМЕСТОЦИ ЗА ВРАБОТЕНИТЕ	40,912,300	36,453,930	207,359,000	205,793,510	0	0	0	0	0	0	248,271,300	242,247,440
401	ОСНОВНИ ПЛАТИ	24,830,300	21,461,921	150,928,000	149,929,023	0	0	0	0	0	0	175,758,300	171,390,944
402	ПРИДОНЕСИ ЗА СОЦИЈАЛНО ОСИГУРУВАЊЕ	8,476,000	7,737,182	56,431,000	55,864,487	0	0	0	0	0	0	64,907,000	63,601,669
404	НАДОМЕСТОЦИ	7,606,000	7,254,827	0	0	0	0	0	0	0	0	7,606,000	7,254,827
41	РЕЗЕРВИ И НЕДЕФИНИРАНИ РАСХОДИ	1,500,000	1,357,223	0	0	0	0	0	0	0	0	1,500,000	1,357,223
412	ПОСТОЈАНА РЕЗЕРВА (НЕПРЕДВИДЛИВИ РАСХОДИ)	300,000	200,000	0	0	0	0	0	0	0	0	300,000	200,000
413	ТЕКОВНИ РЕЗЕРВИ (РАЗНОВИДНИ РАСХОДИ)	1,200,000	1,157,223	0	0	0	0	0	0	0	0	1,200,000	1,157,223
42	СТОКИ И УСЛУГИ	146,610,000	119,418,432	49,790,619	47,240,247	85,923,000	60,260,041	106,659	91,824	0	0	282,430,278	227,010,544
420	ПАТНИ И ДНЕВНИ РАСХОДИ	3,980,000	2,804,132	0	0	164,000	53,375	75,159	62,463	0	0	4,219,159	2,919,970
421	КОМУНАЛНИ УСЛУГИ, ГРЕЕЊЕ, КОМУНИКАЦИЈА И ТРАНСПОР	37,410,000	33,526,797	37,451,837	36,424,453	3,525,230	2,136,248	0	0	0	0	78,387,067	72,087,498
423	МАТЕРИЈАЛИ И СИТЕН ИНВЕНТАР	4,090,000	3,451,290	1,614,082	1,411,970	58,682,900	43,861,819	0	0	0	0	64,386,982	48,725,079
424	ПОПРАВКИ И ТЕКОВНО ОДРЖУВАЊЕ	20,130,000	14,791,810	4,740,000	4,321,955	8,430,970	6,272,657	0	0	0	0	33,300,970	25,386,422
425	ДОГОВОРНИ УСЛУГИ	41,770,000	32,588,682	3,684,200	3,206,382	13,838,300	7,070,541	0	0	0	0	59,292,500	42,865,605
426	ДРУГИ ТЕКОВНИ РАСХОДИ	26,560,000	20,323,201	963,500	824,706	1,281,600	865,401	31,500	29,361	0	0	28,836,600	22,042,669
427	ПРИВРЕМЕНИ ВРАБОТУВАЊА	12,670,000	11,932,520	1,337,000	1,050,781	0	0	0	0	0	0	14,007,000	12,983,301
46	СУБВЕНЦИИ И ТРАНСФЕРИ	21,620,000	13,302,494	0	0	0	0	0	0	0	0	21,620,000	13,302,494
461	СУБВЕНЦИИ ЗА ЈАВНИ ПРЕТПРИЈАТИЈА	9,000,000	3,000,000	0	0	0	0	0	0	0	0	9,000,000	3,000,000
463	ТРАНСФЕРИ ДО НЕВЛАДИНИ ОРГАНИЗАЦИИ	2,650,000	2,451,495	0	0	0	0	0	0	0	0	2,650,000	2,451,495
464	РАЗНИ ТРАНСФЕРИ	7,140,000	5,559,352	0	0	0	0	0	0	0	0	7,140,000	5,559,352
465	ИСПЛАТА ПО ИЗВРШНИ ИСПРАВИ	2,830,000	2,291,647	0	0	0	0	0	0	0	0	2,830,000	2,291,647
47	СОЦИЈАЛНИ БЕНЕФИЦИИ	450,000	446,667	0	0	0	0	0	0	0	0	450,000	446,667
471	СОЦИЈАЛНИ НАДОМЕСТОЦИ	450,000	446,667	0	0	0	0	0	0	0	0	450,000	446,667
48	КАПИТАЛНИ РАСХОДИ	903,780,000	731,918,652	0	0	5,927,900	3,866,090	0	0	0	0	909,707,900	735,784,742
480	КУПУВАЊЕ НА ОПРЕМА И МАШИНИ	4,010,000	2,962,007	0	0	2,735,920	1,682,431	0	0	0	0	6,745,920	4,644,438
481	ГРАДЕЖНИ ОБЈЕКТИ	39,950,000	26,362,416	0	0	354,000	302,098	0	0	0	0	40,304,000	26,664,514
482	ДРУГИ ГРАДЕЖНИ ОБЈЕКТИ	840,670,000	692,187,816	0	0	0	0	0	0	0	0	840,670,000	692,187,816
483	КУПУВАЊЕ НА МЕБЕЛ	1,000,000	995,348	0	0	2,652,940	1,781,561	0	0	0	0	3,652,940	2,776,909
485	ВЛОЖУВАЊА И НЕФИНАНСИСКИ СРЕДСТВА	16,150,000	9,411,065	0	0	185,040	100,000	0	0	0	0	16,335,040	9,511,065
486	КУПУВАЊЕ НА ВОЗИЛА	2,000,000	0	0	0	0	0	0	0	0	0	2,000,000	0

Раздел Категорија Ставка	О П И С	Буџет за 2010		Расходи од дотации за 2010		Расходи од самофинансирачки активности за 2010		Расходи од донации за 2010		Расходи од кредити за 2010		Вкупно	
		Планирано	Реализирано	Планирано	Реализирано	Планирано	Реализирано	Планирано	Реализирано	Планирано	Реализирано	Планирано	Реализирано
183	ЧАИР	248,813,500	110,977,612	331,392,220	326,247,266	34,658,102	15,964,379	3,220,000	2,339,011	0	0	618,083,822	455,528,268
40	ПЛАТИ, НАЕМНИНИ И НАДОМЕСТОЦИ ЗА ВРАБОТЕНИТЕ	31,446,500	26,054,558	267,781,942	264,807,267	108,000	0	0	0	0	0	299,336,442	290,861,825
401	ОСНОВНИ ПЛАТИ	18,250,000	15,797,601	194,472,186	192,987,232	108,000	0	0	0	0	0	212,830,186	208,784,833
402	ПРИДОНЕСИ ЗА СОЦИЈАЛНО ОСИГУРУВАЊЕ	6,686,500	5,696,086	73,309,756	71,820,035	0	0	0	0	0	0	79,996,256	77,516,121
404	НАДОМЕСТОЦИ	6,510,000	4,560,871	0	0	0	0	0	0	0	0	6,510,000	4,560,871
41	РЕЗЕРВИ И НЕДЕФИНИРАНИ РАСХОДИ	2,000,000	489,777	0	0	0	0	0	0	0	0	2,000,000	489,777
412	ПОСТОЈАНА РЕЗЕРВА (НЕПРЕДВИДЛИВИ РАСХОДИ)	1,300,000	0	0	0	0	0	0	0	0	0	1,300,000	0
413	ТЕКОВНИ РЕЗЕРВИ (РАЗНОВИДНИ РАСХОДИ)	700,000	489,777	0	0	0	0	0	0	0	0	700,000	489,777
42	СТОКИ И УСЛУГИ	96,317,000	55,760,905	63,580,278	61,409,999	33,077,102	15,953,939	400,000	0	0	0	193,374,380	133,124,843
420	ПАТНИ И ДНЕВНИ РАСХОДИ	1,660,000	920,968	0	0	249,000	133,139	0	0	0	0	1,909,000	1,054,107
421	КОМУНАЛНИ УСЛУГИ, ГРЕЕЊЕ, КОМУНИКАЦИЈА И ТРАНСПОР	18,200,000	12,786,353	41,918,352	40,575,515	5,054,282	3,218,923	0	0	0	0	65,172,634	56,580,791
423	МАТЕРИЈАЛИ И СИТЕН ИНВЕНТАР	3,800,000	1,668,474	1,695,412	1,677,735	17,010,320	8,560,265	0	0	0	0	22,505,732	11,906,474
424	ПОПРАВКИ И ТЕКОВНО ОДРЖУВАЊЕ	39,650,000	16,625,870	5,516,014	5,107,087	3,457,500	1,644,304	400,000	0	0	0	49,023,514	23,377,261
425	ДОГОВОРНИ УСЛУГИ	22,137,000	14,538,797	14,210,500	13,875,863	7,030,500	2,255,229	0	0	0	0	43,378,000	30,669,889
426	ДРУГИ ТЕКОВНИ РАСХОДИ	7,670,000	6,435,808	0	0	275,500	142,079	0	0	0	0	7,945,500	6,577,887
427	ПРИВРЕМЕНИ ВРАБОТУВАЊА	3,200,000	2,784,635	240,000	173,799	0	0	0	0	0	0	3,440,000	2,958,434
46	СУБВЕНЦИИ И ТРАНСФЕРИ	7,370,000	4,671,564	0	0	0	0	0	0	0	0	7,370,000	4,671,564
463	ТРАНСФЕРИ ДО НЕВЛАДИНИ ОРГАНИЗАЦИИ	2,650,000	2,216,800	0	0	0	0	0	0	0	0	2,650,000	2,216,800
464	РАЗНИ ТРАНСФЕРИ	4,720,000	2,454,764	0	0	0	0	0	0	0	0	4,720,000	2,454,764
47	СОЦИЈАЛНИ БЕНЕФИЦИИ	350,000	330,000	0	0	0	0	0	0	0	0	350,000	330,000
471	СОЦИЈАЛНИ НАДОМЕСТОЦИ	350,000	330,000	0	0	0	0	0	0	0	0	350,000	330,000
48	КАПИТАЛНИ РАСХОДИ	111,330,000	23,670,808	30,000	30,000	1,473,000	10,440	2,820,000	2,339,011	0	0	115,653,000	26,050,259
480	КУПУВАЊЕ НА ОПРЕМА И МАШИНИ	4,700,000	1,300,490	30,000	30,000	590,000	0	200,000	0	0	0	5,520,000	1,330,490
482	ДРУГИ ГРАДЕЖНИ ОБЈЕКТИ	101,500,000	20,362,096	0	0	0	0	2,420,000	2,339,011	0	0	103,920,000	22,701,107
483	КУПУВАЊЕ НА МЕБЕЛ	1,000,000	719,916	0	0	443,000	10,440	200,000	0	0	0	1,643,000	730,356
485	ВЛОЖУВАЊА И НЕФИНАНСИСКИ СРЕДСТВА	350,000	190,194	0	0	40,000	0	0	0	0	0	390,000	190,194
486	КУПУВАЊЕ НА ВОЗИЛА	3,780,000	1,098,112	0	0	400,000	0	0	0	0	0	4,180,000	1,098,112

Раздел Категорија Ставка	О П И С	Буџет за 2010		Расходи од дотации за 2010		Расходи од самофинансирачки активности за 2010		Расходи од донации за 2010		Расходи од кредити за 2010		Вкупно	
		Планирано	Реализирано	Планирано	Реализирано	Планирано	Реализирано	Планирано	Реализирано	Планирано	Реализирано	Планирано	Реализирано
184	ШУТО ОРИЗАРИ	64,287,000	27,685,788	111,259,316	105,133,690	2,603,693	1,393,764	1,960,475	1,522,740	0	0	180,110,484	135,735,982
40	ПЛАТИ, НАЕМНИНИ И НАДОМЕСТОЦИ ЗА ВРАБОТЕНИТЕ	20,185,000	10,391,170	87,740,188	88,260,356	0	0	0	0	0	0	107,925,188	98,651,526
401	ОСНОВНИ ПЛАТИ	10,740,000	5,975,791	64,219,772	64,324,593	0	0	0	0	0	0	74,959,772	70,300,384
402	ПРИДОНЕСИ ЗА СОЦИЈАЛНО ОСИГУРУВАЊЕ	3,946,000	2,047,101	23,520,416	23,935,763	0	0	0	0	0	0	27,466,416	25,982,864
404	НАДОМЕСТОЦИ	5,499,000	2,368,278	0	0	0	0	0	0	0	0	5,499,000	2,368,278
41	РЕЗЕРВИ И НЕДЕФИНИРАНИ РАСХОДИ	200,000	88,000	0	0	0	0	0	0	0	0	200,000	88,000
413	ТЕКОВНИ РЕЗЕРВИ (РАЗНОВИДНИ РАСХОДИ)	200,000	88,000	0	0	0	0	0	0	0	0	200,000	88,000
42	СТОКИ И УСЛУГИ	25,032,000	9,405,747	23,172,128	16,574,547	2,603,693	1,393,764	1,960,475	1,522,740	0	0	52,768,296	28,896,798
420	ПАТНИ И ДНЕВНИ РАСХОДИ	292,000	53,192	0	0	0	0	0	0	0	0	292,000	53,192
421	КОМУНАЛНИ УСЛУГИ, ГРЕЕЊЕ, КОМУНИКАЦИЈА И ТРАНСПОР	6,960,000	1,417,245	9,442,212	8,986,657	32,000	0	0	0	0	0	16,434,212	10,403,902
423	МАТЕРИЈАЛИ И СИТЕН ИНВЕНТАР	700,000	413,401	1,198,010	1,078,560	1,760,693	1,193,589	0	0	0	0	3,658,703	2,685,550
424	ПОПРАВКИ И ТЕКОВНО ОДРЖУВАЊЕ	5,490,000	2,020,684	10,917,700	5,409,094	581,000	154,415	1,960,475	1,522,740	0	0	18,949,175	9,106,933
425	ДОГОВОРНИ УСЛУГИ	8,630,000	4,824,162	1,563,206	1,066,768	170,000	45,760	0	0	0	0	10,363,206	5,936,690
426	ДРУГИ ТЕКОВНИ РАСХОДИ	2,960,000	677,063	51,000	33,468	60,000	0	0	0	0	0	3,071,000	710,531
46	СУБВЕНЦИИ И ТРАНСФЕРИ	2,050,000	1,000,000	0	0	0	0	0	0	0	0	2,050,000	1,000,000
463	ТРАНСФЕРИ ДО НЕВЛАДИНИ ОРГАНИЗАЦИИ	550,000	0	0	0	0	0	0	0	0	0	550,000	0
464	РАЗНИ ТРАНСФЕРИ	1,500,000	1,000,000	0	0	0	0	0	0	0	0	1,500,000	1,000,000
47	СОЦИЈАЛНИ БЕНЕФИЦИИ	200,000	0	0	0	0	0	0	0	0	0	200,000	0
471	СОЦИЈАЛНИ НАДОМЕСТОЦИ	200,000	0	0	0	0	0	0	0	0	0	200,000	0
48	КАПИТАЛНИ РАСХОДИ	16,620,000	6,800,871	347,000	298,787	0	0	0	0	0	0	16,967,000	7,099,658
480	КУПУВАЊЕ НА ОПРЕМА И МАШИНИ	1,250,000	121,990	347,000	298,787	0	0	0	0	0	0	1,597,000	420,777
482	ДРУГИ ГРАДЕЖНИ ОБЈЕКТИ	11,840,000	6,028,151	0	0	0	0	0	0	0	0	11,840,000	6,028,151
483	КУПУВАЊЕ НА МЕБЕЛ	300,000	298,000	0	0	0	0	0	0	0	0	300,000	298,000
485	ВЛОЖУВАЊА И НЕФИНАНСИСКИ СРЕДСТВА	650,000	0	0	0	0	0	0	0	0	0	650,000	0
486	КУПУВАЊЕ НА ВОЗИЛА	2,580,000	352,730	0	0	0	0	0	0	0	0	2,580,000	352,730

Раздел Категорија Ставка	О П И С		Буџет за 2010		Расходи од дотации за 2010		Расходи од самофинансирачки активности за 2010		Расходи од донации за 2010		Расходи од кредити за 2010		Вкупно	
	Планирано	Реализирано	Планирано	Реализирано	Планирано	Реализирано	Планирано	Реализирано	Планирано	Реализирано	Планирано	Реализирано	Планирано	Реализирано
185	ГРАД СКОПЈЕ	2,919,595,000	2,029,882,859	1,167,118,322	1,147,082,667	313,143,887	199,199,972	62,424,000	10,653,948	292,100,000	0	4,754,381,209	3,386,819,446	
40	ПЛАТИ, НАЕМНИНИ И НАДОМЕСТОЦИ ЗА ВРАБОТЕНИТЕ	215,473,307	179,473,890	888,656,779	882,143,255	25,389,080	24,170,678	0	0	0	0	1,129,519,166	1,085,787,823	
401	ОСНОВНИ ПЛАТИ	138,757,003	117,106,931	644,201,779	639,889,611	18,485,680	17,615,626	0	0	0	0	801,444,462	774,612,168	
402	ПРИДОНЕСИ ЗА СОЦИЈАЛНО ОСИГУРУВАЊЕ	49,681,304	42,389,419	244,455,000	242,253,644	6,903,400	6,555,052	0	0	0	0	301,039,704	291,198,115	
404	НАДОМЕСТОЦИ	27,035,000	19,977,540	0	0	0	0	0	0	0	0	27,035,000	19,977,540	
41	РЕЗЕРВИ И НЕДЕФИНИРАНИ РАСХОДИ	10,000,000	6,715,869	0	0	220,000	15,000	0	0	0	0	10,220,000	6,730,869	
412	ПОСТОЈАНА РЕЗЕРВА (НЕПРЕДВИДЛИВИ РАСХОДИ)	5,000,000	4,820,000	0	0	0	0	0	0	0	0	5,000,000	4,820,000	
413	ТЕКОВНИ РЕЗЕРВИ (РАЗНОВИДНИ РАСХОДИ)	5,000,000	1,895,869	0	0	220,000	15,000	0	0	0	0	5,220,000	1,910,869	
42	СТОКИ И УСЛУГИ	840,254,343	638,474,083	275,961,543	262,439,415	233,326,707	145,248,750	18,330,200	2,951,729	0	0	1,367,872,793	1,049,113,977	
420	ПАТНИ И ДНЕВНИ РАСХОДИ	8,969,000	4,337,330	1,074,600	374,982	7,725,000	2,380,938	2,493,560	538,145	0	0	20,262,160	7,631,395	
421	КОМУНАЛНИ УСЛУГИ, ГРЕЕЊЕ, КОМУНИКАЦИЈА И ТРАНСПОР	160,013,000	131,995,669	114,430,321	113,497,559	22,777,400	10,265,134	1,389,940	172,467	0	0	298,610,661	255,930,829	
423	МАТЕРИЈАЛИ И СИТЕН ИНВЕНТАР	29,780,000	15,599,876	18,033,800	15,407,140	28,879,634	16,092,127	986,100	28,727	0	0	77,679,534	47,127,870	
424	ПОПРАВКИ И ТЕКОВНО ОДРЖУВАЊЕ	383,141,000	334,660,727	15,181,100	13,637,261	32,048,000	16,610,218	2,305,000	200,593	0	0	432,675,100	365,108,799	
425	ДОГОВОРНИ УСЛУГИ	177,202,000	106,444,407	121,691,032	117,004,340	72,892,000	40,271,076	8,174,600	1,935,503	0	0	379,959,632	265,655,326	
426	ДРУГИ ТЕКОВНИ РАСХОДИ	68,549,343	33,619,581	3,150,690	2,454,668	64,664,500	56,774,844	2,981,000	76,294	0	0	139,345,533	92,925,387	
427	ПРИВРЕМЕНИ ВРАБОТУВАЊА	12,600,000	11,816,493	2,400,000	63,465	4,340,173	2,854,413	0	0	0	0	19,340,173	14,734,371	
45	КАМАТИ	10,000,000	0	0	0	0	0	0	0	0	0	10,000,000	0	
451	КАМАТНИ ПЛАЌАЊА КОН НЕРЕЗИДЕНТИ КРЕДИТОРИ	10,000,000	0	0	0	0	0	0	0	0	0	10,000,000	0	
46	СУБВЕНЦИИ И ТРАНСФЕРИ	379,508,380	288,908,653	500,000	499,997	23,650,000	14,810,106	5,088,400	900,070	0	0	408,746,780	305,118,826	
461	СУБВЕНЦИИ ЗА ЈАВНИ ПРЕТПРИЈАТИЈА	236,031,380	191,244,260	0	0	0	0	0	0	0	0	236,031,380	191,244,260	
463	ТРАНСФЕРИ ДО НЕВЛАДИНИ ОРГАНИЗАЦИИ	39,127,519	32,857,519	0	0	0	0	0	0	0	0	39,127,519	32,857,519	
464	РАЗНИ ТРАНСФЕРИ	44,789,481	33,562,081	500,000	499,997	23,650,000	14,810,106	5,088,400	900,070	0	0	74,027,881	49,772,254	
465	ИСПЛАТА ПО ИЗВРШНИ ИСПРАВИ	59,560,000	31,244,793	0	0	0	0	0	0	0	0	59,560,000	31,244,793	
47	СОЦИЈАЛНИ БЕНЕФИЦИИ	0	0	0	0	200,000	0	0	0	0	0	200,000	0	
471	СОЦИЈАЛНИ НАДОМЕСТОЦИ	0	0	0	0	200,000	0	0	0	0	0	200,000	0	
48	КАПИТАЛНИ РАСХОДИ	1,464,358,970	916,310,364	0	0	30,358,100	14,955,438	39,005,400	6,802,149	292,100,000	0	1,825,822,470	938,067,951	
480	КУПУВАЊЕ НА ОПРЕМА И МАШИНИ	150,160,000	50,199,540	0	0	7,480,000	2,863,604	7,360,000	3,522,891	88,000,000	0	253,000,000	56,586,035	
481	ГРАДЕЖНИ ОБЈЕКТИ	105,470,000	62,077,918	0	0	9,930,000	6,839,091	0	0	111,600,000	0	227,000,000	68,917,009	
482	ДРУГИ ГРАДЕЖНИ ОБЈЕКТИ	1,018,305,000	697,651,011	0	0	4,074,800	2,517,821	31,153,000	3,260,290	31,000,000	0	1,084,532,800	703,429,122	
483	КУПУВАЊЕ НА МЕБЕЛ	1,350,000	1,312,287	0	0	3,896,300	452,150	260,000	18,968	0	0	5,506,300	1,783,405	
485	ВЛОЖУВАЊА И НЕФИНАНСИСКИ СРЕДСТВА	102,573,970	70,544,249	0	0	3,861,000	1,910,139	232,400	0	0	0	106,667,370	72,454,388	
486	КУПУВАЊЕ НА ВОЗИЛА	86,500,000	34,525,359	0	0	1,116,000	372,633	0	0	61,500,000	0	149,116,000	34,897,992	
49	ОТПЛАТА НА ГЛАВНИЦА	0	0	2,000,000	2,000,000	0	0	0	0	0	0	2,000,000	2,000,000	
491	ОТПЛАТА НА ГЛАВНИЦА ДО НЕРЕЗИДЕНТНИ КРЕДИТОРИ	0	0	2,000,000	2,000,000	0	0	0	0	0	0	2,000,000	2,000,000	

Раздел Категорија Ставка	О П И С		Буџет за 2010		Расходи од дотации за 2010		Расходи од самофинансирачки активности за 2010		Расходи од донации за 2010		Расходи од кредити за 2010		Вкупно	
	Планирано	Реализирано	Планирано	Реализирано	Планирано	Реализирано	Планирано	Реализирано	Планирано	Реализирано	Планирано	Реализирано	Планирано	Реализирано



ДРЖАВЕН ЗАВОД ЗА РЕВИЗИЈА

КОНЕЧЕН ИЗВЕШТАЈ
ЗА ИЗВРШЕНА РЕВИЗИЈА НА
ПРАВИЛНОСТ НА ОСНОВНИОТ БУЏЕТ
НА РЕПУБЛИКА МАКЕДОНИЈА
ЗА 2010 ГОДИНА

2011 01 01

Скопје, јули 2011

Содржина

Опис	Страна
КОНЕЧЕН ИЗВЕШТАЈ НА ОВЛАСТЕНИОТ ДРЖАВЕН РЕВИЗОР	1 - 22
Финансиски извештаи за 2010 и 2009 година	
Биланс на приходи и расходи	23
Сметководствени политики и образложенија кон финансиските извештаи	
Вовед	24
Сметководствени политики	24 - 26
Образложенија кон финансиските извештаи	27 - 38
Прилог 1 - Спроведување на препораките презентирани во конечниот извештај на овластениот државен ревизор за извршената ревизија на финансиските извештаи за 2009 година	
Сметката на Основен Буџет на Република Македонија	
Прилог 2 - Преглед на буџетски барања и одобрен буџет	
Прилог 3 - Забелешки на Нацрт извештај на ОДР	
Прилог 4 - Одговор на забелешки на Нацрт извештај на ОДР	



ДРЖАВЕН ЗАВОД ЗА РЕВИЗИЈА

ул. Македонија 12/3
Палата Македонија
Скопје, Р.Македонија
Тел: +389 2 3211 262
Факс: +389 2 3126 311
e-mail: dzr@drz.gov.mk
www.dzr.gov.mk

Број: 09-118/14

Дата: 11.07.2011

ДО
МИНИСТЕРСТВО ЗА ФИНАНСИИ НА РЕПУБЛИКА МАКЕДОНИЈА

КОНЕЧЕН ИЗВЕШТАЈ НА ОВЛАСТЕНИОТ ДРЖАВЕН РЕВИЗОР

Резиме

Извршена е ревизија на правилност на Основниот Буџет на Република Македонија за 2010 година.

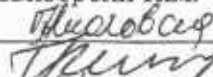
При ревизија беше опфатено и спроведувањето на препораките дадени во Конечниот извештај на овластениот државен ревизор за 2009 година, при што е утврдено дека од дадените десет препораки, четири се во фаза на спроведување, три се делумно спроведени и три не се спроведени.

Изразивме мислење со резерва за процесот на планирање на Буџетот на Република Македонија и усогласувањето со стратешките планови на буџетските корисници како и за целосноста, точноста и навременоста во прибирање на даночните и капиталните приходи на Буџетот на Република Македонија. Не е изразено мислење за функционирање на трезорската сметка и евиденцијата, поради недоволно обезбедени ревизорски докази, во услови кога софтверот не овозможува целосно придржување кон сметководствените принципи и начела, пропишани со Законот за сметководството за буџетите и буџетските корисници.


Ревизијата констатира отстапувања од предвидените рокови во фазите на подготовка на Буџетот на Република Македонија, нецелосност на дел од буџетските циркулари и неусогласеност на буџетските барања со утврдените максимални износи од страна на Владата на Република Македонија.

Ревизијата препорачува сите учесниците во процесот на планирање на Буџетот на Република Македонија своите активности да ги вршат во законски утврдените рокови, а за нивно непочитување во Законот за буџетите да се предвидат одредби за утврдување на одговорност.

Ревизорски тим:



Овластен државен ревизор




ОСНОВЕН БУЏЕТ НА РЕПУБЛИКА МАКЕДОНИЈА
КОНЕЧЕН ИЗВЕШТАЈ НА ОВЛАСТЕНИОТ ДРЖАВЕН РЕВИЗОР

Најголем дел од капиталните приходи кои се остваруваат во Буџетот на Република Македонија се приходи чија реализација е во надлежност на Министерството за економија, Министерството за транспорт и врски, Министерството за земјоделство, шумарство и водостопанство, Управата за имотно правни работи како и приходи од дивиденди. Ревизијата препорачува ресорните министерства да преземат мерки за воспоставување целосна и комплетна евиденција за областа за која се надлежни, заради целосно следењето на наплатата на приходите, како и превземање на мерки за непостапување согласно склучените договори и нивно раскинување.

Од страна на законскиот застапник на субјектот добиени се забелешки по Нацрт извештајот на овластениот државен ревизор, истите се разгледани и не се прифатени, поради тоа што дел од доставените забелешки претставуваат информирање за причините за утврдените состојби, без притоа да се презентираат дополнителни докази со кои ќе се оспорат или променат утврдените состојби од страна на ревизијата.

ii

Ревизорски тим:



Овластен државен ревизор 2

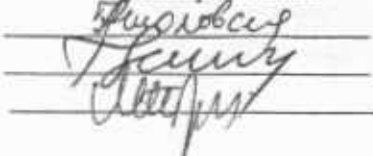
ОСНОВЕН БУЏЕТ НА РЕПУБЛИКА МАКЕДОНИЈА
КОНЕЧЕН ИЗВЕШТАЈ НА ОВЛАСТЕНИОТ ДРЖАВЕН РЕВИЗОР

1. Вовед

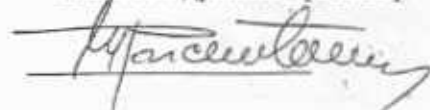
- 1.1. Извршена е ревизија на правилност на Основниот Буџет на Република Македонија во делот на:
- планирање на Буџетот на Република Македонија,
 - планирање и прибирање на даночните и капиталните приходи на Буџетот на Република Македонија,
 - извршување на Буџетот на Република Македонија – функционирање на трезорската сметка и евиденцијата.
- 1.2. Ревизијата на правилност на Основниот Буџет на Република Македонија од точка 1.1. на овој извештај е извршена согласно член 22 став 1 од Законот за државната ревизија и Годишната програма за работа на Државниот завод за ревизија согласно член 23 од Законот за државната ревизија.
- 1.3. Извршена е ревизија и издаден е извештај за годината која и претходи на годината предмет на оваа ревизија и изразено е мислење со резерва за усогласеноста на планирањето на Буџетот на Република Македонија со стратешките планови на буџетските корисници како и за целосната и навремена наплата на изворните приходи, додека за ефикасното и правилно функционирање на контролните постапки за спречување или откривање на грешки во процесот на функционирање на трезорот не е изразено мислење. Мислењето за усогласеност со закони и прописи на буџетските средства од страна на корисниците класифицирани во Буџетот по раздели ќе биде изразено во извештаите на државните ревизори за финансиските извештаи на соодветните корисници на буџетски средства.
- 1.4. Планирањето и извршувањето на Основниот Буџет на Република Македонија од точка 1.1. на овој извештај, е одговорност на раководството на субјектот од точка 1.1. на овој извештај застапувано од:
- М-р Зоран Ставрески, потпретседател на Влада на Република Македонија и Министер за финансии.

Оваа одговорност вклучува: дизајнирање, имплементација и одржување на интерна контрола која што е релевантна за подготвување и објективно презентирање на финансиските извештаи коишто се ослободени од материјално погрешни прикажувања, без разлика дали се резултат на измами или грешки; избор и примена на соодветни сметководствени политики; како и правење на сметководствени проценки кои што се разумни во околностите. Раководството на субјектот е исто така одговорно за осигурување дека

Ревизорски тим:



Овластен државен ревизор 3



ОСНОВЕН БУЏЕТ НА РЕПУБЛИКА МАКЕДОНИЈА
КОНЕЧЕН ИЗВЕШТАЈ НА ОВЛАСТЕНИОТ ДРЖАВЕН РЕВИЗОР

активностите, финансиските трансакции и информации, рефлектирани во финансиските извештаи се во согласност со релевантната законска регулатива, упатства и воспоставени политики.

Одговорност на ревизорите е да изразат мислење за усогласеноста на Основниот буџет на Република Македонија со позитивната законска регулатива, врз основа на извршената ревизија. Оваа одговорност вклучува и оцена на сигурноста на интерните контроли со кои се обезбедува спречување или откривање на грешките во процесот на планирањето и извршувањето на Основниот буџет на Република Македонија.

Оваа одговорност вклучува извршување на постапки за добивање ревизорски доказ за тоа дали: процесот на планирањето на Основниот буџет на Република Македонија е усогласен со стратешките планови на буџетските корисници и буџетската политика, процесот на прибирање на даночните и капиталните приходи обезбедува целосност и навременост во наплатата на истите, процесот на извршување на Буџетот е усогласен со планираните средства во месечните планови, во согласност со начелата на сеопфатност, буџетска рамнотежа, транспарентност, економичност, ефикасност, ефективност, и сигурно финансиско управување.

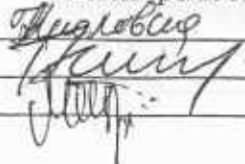
Поради прашањата опишани во делот на функционирањето на трезорската сметка и евиденцијата, ние не бевме во можност да добиеме доволен соодветен ревизорски доказ за да обезбедиме основа за изразување ревизорско мислење.

2. Цел и делокруг на ревизијата

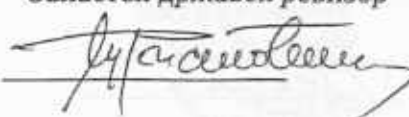
2.1. Цел на ревизијата на Основниот Буџет на Република Македонија е да му овозможи на ревизорот да добие разумно уверување за тоа дали:

- постапката на планирање, донесување и извршување на Буџетот на Република Македонија се спроведува на начин со кој се обезбедува планираните средства да ги отсликуваат стратешките потреби на буџетските корисници,
- воспоставената евиденција и координацијата меѓу институциите ќе осигурат целосност, точност и навременост во планирањето и прибирањето на даночните и капиталните приходи на Буџетот на Република Македонија и
- контролните постапки функционираат ефикасно и правилно за спречување или откривање на грешки во процесот на функционирање на трезорот и евиденција.

Ревизорски тим:



Овластен државен ревизор 4



ОСНОВЕН БУЏЕТ НА РЕПУБЛИКА МАКЕДОНИЈА
КОНЕЧЕН ИЗВЕШТАЈ НА ОВЛАСТЕНИОТ ДРЖАВЕН РЕВИЗОР

2.2. Ревизијата е извршена во согласност со стандардите за државна ревизија на Меѓународната организација на Врховните ревизорски институции (ИНТОСАИ) кои се пропишани за примена во Република Македонија. Овие стандарди налагаат почитување на етичките барања, планирање и извршување на ревизијата со цел да се добие разумно уверување дека планирањето, донесувањето и извршувањето на Буџетот е регуларно и во согласност со законската регулатива. Ревизијата вклучува извршување на постапки за добивање на достатни соодветни ревизорски докази како поткрепа на активностите во споменатите процеси. Изборот на постапки зависи од ревизорската процена, на сигурноста на интерните контроли со кои се обезбедува спречување или откривање на грешките во процесот на планирањето и извршувањето на Буџетот на Република Македонија.

Ревизијата од точка 1.1 погоре е планирана и извршена во периодот од 07.03.2011 до 15.05.2011 година од тим на Државниот завод за ревизија во состав:

- М-р Цвета Ристовска - Помошник на главен државен ревизор;
- Катица Николовска - Самостоен ревизор;
- Гораст Николоски - Виш ревизор;
- Мирјана Бошкоска Тасевска - Ревизор;
- М-р Сашо Матевски - Помлад ревизор и
- Сашо Јаковчевски - Помошник на раководител на ревизијата.

3. Осврт на ревизијата од претходната година – спроведување на препораките

Ревизијата од точката 1.1 опфати и ревизија на спроведување на препораките дадени во конечниот извештај на овластениот државен ревизор за 2009 година. Од дадените десет препораки, четири се во фаза на спроведување, три се делумно спроведени и три не се спроведени.

Во Прилог 1 дадени се резултатите од извршената ревизија на спроведување на препораките презентирани во конечниот извештај на овластениот државен ревизор за 2009 година.


4. Наоди и препораки

Прашањата кои ги покрива овој извештај беа дискутирани на завршниот состанок со раководството и одговорните лица на субјектот - предмет на ревизија на ден 20.05.2011 година.

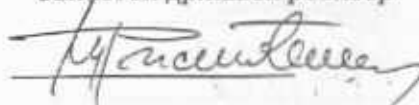
На ден 28.06.2011 година примени се забелешки на Нацрт извештајот на Овластениот државен ревизор заведени под бр. 09-118/13.

Примените забелешки се разгледани и констатирано е дека забелешките на точките 4.3.1., 4.4.2. и 4.5. не се прифаќаат поради тоа што дел од доставените

Ревизорски тим:



Овластен државен ревизор 5



ОСНОВЕН БУЏЕТ НА РЕПУБЛИКА МАКЕДОНИЈА
КОНЕЧЕН ИЗВЕШТАЈ НА ОВЛАСТЕНИОТ ДРЖАВЕН РЕВИЗОР

забелешки претставуваат информирање за причините за утврдените состојби, без притоа да се презентираат дополнителни докази со кои ќе се оспорат или променат утврдените состојби од страна на ревизијата.

Текстот на забелешките по Нацрт извештајот на Овластениот државен ревизор и одговорот на забелешките се дадени во прилог кон Конечниот извештај.

4.1. Интерни контроли

- 4.1.1. Постоенето на соодветен систем на интерни контроли подразбира заштита на средства и ресурси на субјектот, минимизирање на ризикот од грешки и неправилности, кој ќе обезбеди дека контролите се дизајнирани и функционираат како би се овозможила доследна примена на законите, донесените интерни акти и прописи.

Извршивме увид во системот на интерни контроли, кој се однесува на начинот на организација на активностите при планирањето на Буџетот на Република Македонија, активностите поврзани со планирањето на буџетите на одделните буџетски корисници, поделбата на надлежностите, пишаните процедури, со цел да го утврдиме функционирањето на постапките и методите кои се применуваат со интерните контроли, како и нивното извршување од директните чинители. Во оваа насока, во Министерството за финансии во април 2009 година изработени се пишани процедури за работа на секторите Буџет и фондови, Трезор, Макроекономска политика, Царинска политика, систем и постапки за процеси и активности.


Наведените процедури се применуваат во работата на секторите на Министерството за финансии, но до денот на известувањето не се одобрени и донесени од страна на одговорно лице на министерството.

- 4.1.2. Во функција на целосна имплементација на пишаните процедури за работа, ревизијата утврди дека дел од работните места во секторите и одделенијата не се целосно пополнети согласно актот за систематизација, на едно лице се делегираат повеќе надлежности и одговорности, што создава ризик од доследна примена на пишаните процедури.

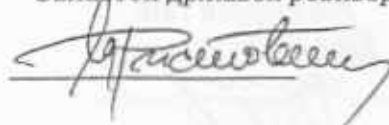
Препорака:

Раководниот орган на Министерството за финансии да преземе мерки за донесување на изготвените пишани процедури за работа, како и соодветна распределба на надлежностите на учесниците во процесите, заради нивна непречена примена во сите сегменти од работењето.

Ревизорски тим:



Овластен државен ревизор 6



4.2. Планирање на Буџетот на Република Македонија

Со цел потврдување на навременоста, сеопфатноста и транспарентноста на процесот на подготвување на Буџетот на Република Македонија, ревизијата изврши увид во документите кои претставуваат основа за неговото подготвување и донесување, применивме постапки за утврдување на:

- исполнување на буџетските цели и начела,
- навременост во отпочнувањето на буџетскиот процес,
- подготовката, доставувањето и усогласувањето на буџетските циркулари на буџетските корисници и нивната комплетност,
- усогласеност на стратешките планови на буџетските корисници со стратешките приоритети на Владата на Република Македонија, при што ги констатира следните состојби:

4.2.1. Основа за подготвување на буџетите


Основни документи за подготовка на Буџетот на Република Македонија се стратешките приоритети на Владата на Република Македонија и фискалната стратегија.

Стратешките приоритети на Владата на Република Македонија за 2010 година, како збир на цели и иницијативи, инкорпорирани во буџетите на буџетските корисници преку владини програми и потпрограми објавени се на ден 14.07.2009 година, а не најдоцна до 15 април согласно член 15 од Законот за буџетите. Фискалната стратегија за 2010 година е донесена на ден 30.06.2009 година, а не најдоцна до 31 мај согласно член 16 од Законот за буџетите. И покрај наведените отстапувања, Буџетот на Република Македонија е донесен од Собранието на Република Македонија во законски предвидениот рок.

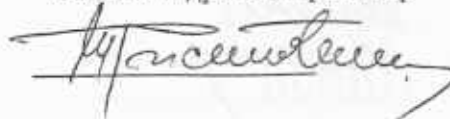
4.2.2. Буџетски циркулар

Врз основа на донесената фискална стратегија и утврдените максимални износи на одобрени средства, Министерството за финансии до буџетските корисници доставува Буџетски циркулар како инструмент во кој се содржани инструкции за подготвување на буџетското барање за изготвување на предлог на буџет. Буџетскиот циркулар за 2010 година, не ги содржи стратешките приоритети на Владата на Република Македонија и истиот е доставен до буџетските корисници на централна власт и фондовите на ден 01.07.2009 година, што не е во согласност со член 19 и 20 од Законот за буџетите.

Ревизорски тим:



Овластен државен ревизор 7



4.2.3. Усогласување на буџетски барања

Министерството за финансии врши проверка на усогласеноста на предл буџетските барања доставени од буџетските корисници, во кои содржани активностите, опфатени во програми и потпрограми, со насоките содржани во циркуларот. Ревизијата изврши увид во 90% од доставените буџетски барања во печатена форма и ги констатира следните состојби:


- дел од доставените буџетски барања не ги содржат сите предвидени обрасци, а дел од буџетските корисници доставиле податоци кои не се во форма и содржина пропишани со циркуларот, што не е во согласност со член 23 од Законот за буџетите,
- од анализираните 66 буџетски барања доставени од буџетските корисници, односно 90% од вкупно доставените, 38 буџетски корисници не ги доставиле своите барања во законскиот рок до 1 септември 2009 година, што не е во согласност со член 22 став 4 од Законот за буџетите,
- барањата за одобрување на средства за 2010 година доставени од буџетските корисници отстапуваат и се поголеми за износ од 37,082,989 илјади денари во однос на утврдените максимални износи од страна на Владата на Република Македонија, додека во однос на одобриениот буџет се поголеми за износ од 31,037,907 илјади денари (Прилог 2), поради непочитувањето на максималните износи кои Владата на Република Македонија ги утврдува за секој буџетски корисник одделено,
- усогласувањето на бараните и одобрените износи помеѓу буџетските корисници и Министерството за финансии се врши со изготвување и потпишување записници. Изготвени се записници со 19 буџетски корисници, за кои не е постигнато усогласување и не е доставен извештај за неусогласените буџетски барања до Владата на Република Македонија, согласност со член 24 став 2 од Законот за буџетите.

Отстапувањата од предвидените рокови во наведените фаза на подготовка на Буџетот на Република Македонија, нецелосноста на буџетските циркулари и неусогласеноста на буџетските барања со одобрените буџетски средства, создава ризик одобрените средства за секој поединечен буџетски корисник да не се во согласност со стратешките приоритети на Владата на Република Македонија, како и ризик од ненавремена и некомплетна реализација на програмите за работа на буџетските корисници.


Препорака:

Учесниците во процесот на планирање на Буџетот на Република Македонија своите активности да ги вршат во законски утврдените рокови, а за нивно непочитување во Законот за буџетите да се предвидат одредби за утврдување на одговорност.

Ревизорски тим:



Овластен државен ревизор 8



**ОСНОВЕН БУЏЕТ НА РЕПУБЛИКА МАКЕДОНИЈА
КОНЕЧЕН ИЗВЕШТАЈ НА ОВЛАСТЕНИОТ ДРЖАВЕН РЕВИЗОР**

4.3. Даночни приходи

Со Буџетот на Република Македонија за 2010 година планирани се 72.869.000 илјади денари даночни приходи, а реализирани се 72.149.935 илјади денари, односно 99%. (точка 3.1.1. во Образложенијата кон овој извештај).


Структура на приходи на Буџетот на Република Македонија за 2010 година




Учеството на даночните приходи изнесува 74,44% во вкупните приходи на основниот Буџет на Република Македонија. Царинската управа на Република Македонија и Управата за јавни приходи остваруваат најголем процент од наведените приходи.

Царинската управа на Република Македонија со реализација на проектите за усогласување на царинското законодавство на Република Македонија со законодавството на Европската Унија, со едношалтерскиот систем за издавање дозволи за увоз, извоз и транзит на стоки и тарифни квоти (EXIM), како и воспоставувањето на единствена база на податоци и хармонизираниот систем на размена на податоци меѓу 16 државни институции и приватниот сектор во областа на меѓународната размена на стоки, овозможува олеснување на административните постапки и примена на современа технологија во трговијата и спроведувањето на трговската политика, како и минимизирање на ризикот од целосна и навремена наплата на царинските давачките.

Управата за јавни приходи, спроведувајќи ја оперативното даночната

Ревизорски тим:


Овластен државен ревизор 9


политика и наплатата на даноци, социјални придонеси од плата и други јавни давачки, има воспоставено интегрирани системи „е-Даночни сервиси“ и “Софтверот за месечна пресметка за плата, придонеси и персонален данок”, кој треба да овозможи користење современ, ефикасен и безбеден начин за навремена и целосна евиденција на податоците за пресметани, наплатени и неплатени јавни давачки.

Размената на податоците за наплатените даночни приходи помеѓу Царинската управа на Република Македонија и Министерството за финансии се реализира on-line односно „во реално време“, додека со Управата за јавни приходи со доставување на дневни извештаи за реализираните трансакции односно извршените уплати.

Воспоставениот начин на размена на податоци овозможува намалување на ризикот од нереално планирање на даночните приходи во Буџетот на Република Македонија.

4.3.1. Приходи согласно Законот за игри на среќа

Постапката за издавање лиценци за приредување на посебни игри на среќа е уредена со Законот за игри на среќа и за забавните игри и Уредбата за начинот и постапката за издавање на лиценци. Согласно наведените прописи Министерството за финансии е надлежно за водење на постапката за издавање на лиценци односно одобренија за приредување на игрите на среќа, за што изготвува мислење/предлог врз основа на што Владата на Република Македонија донесува одлука за избор и издава лиценца.


Со лиценцата се утврдува висината на надоместокот за постојано приредување на игри на среќа и бројот на автомати за кои приредувачот плаќа посебен месечен надоместок. Министерството за финансии има обврска да води евиденција за издадените лиценци и регистар на издадени плочки за маси за игри со топчиња, коцки и карти во играчница, автомати за игри на среќа и забавни игри за што е донесен Правилник за начинот на водење евиденција, регистарот и формата и содржината на плочката за означување и регистрација.

Во текот на 2010 година во Буџетот на Република Македонија по основ на надоместоци за лиценци и месечен паушален надоместок остварени се приходи во вкупен износ од 1,024,024 илјади денари.


Со увид во евиденцијата за издадените лиценци со кој располага Министерството за финансии, ревизијата го утврди следното:

- не е воспоставен Регистар за издадени плочки што не е во согласност со член 72 став 3 од Законот за игрите на среќа и забавните игри, поради што се отежнува следењето на наплата на приходите по овој основ,

Ревизорски тим:



Овластен државен ревизор 10



ОСНОВЕН БУЏЕТ НА РЕПУБЛИКА МАКЕДОНИЈА
КОНЕЧЕН ИЗВЕШТАЈ НА ОВЛАСТЕНИОТ ДРЖАВЕН РЕВИЗОР

- воспоставената евиденција во Министерството за финансии не е целосна и не овозможува следење на: издадените лиценци, нивните измени и дополнувања, наплата на надоместоците односно остварувањето на приходите во Буџетот на Република Македонија, како и отсуство на податоци кои ќе обезбедат реални проекции на очекувани приходи во наредна година,
- не е воспоставена навремена и целосна комуникација за размена на информации помеѓу институциите кои учествуваат во процесот на издавање, евидентирање на издадените лиценци и плочки од една страна и од друга страна институцијата надлежна за наплата на приходи по овој основ односно Управата за јавни приходи.

Поради утврдената состојба Министерството за финансии не е во можност да ја следи навременоста и целосноста на исполнувањето на обврските согласно издадените лиценците, што создава ризик искажаните податоци за остварените приходи по наведениот основ во Буџетот на Република Македонија да не се целосни и комплетни.

Во текот на 2011 година донесен е нов Закон за игрите на среќа и за забавните игри со кој водењето на евиденција и регистарот на плочки за апаратите за игри на среќа се дава на овластен правен субјект во постапка утврдена со закон. Согласно проекциите во Министерството за финансии постапката за избор на овластен правен субјект ќе отпочне во септември 2011 година.

Препорака:

Раководниот орган на Министерството за финансии да преземе мерки за воспоставување целосна евиденција за доделените лиценци по видови, висината на надоместокот, рокот на плаќање, нивна наплата и други податоци за увид во обврските по овој основ.

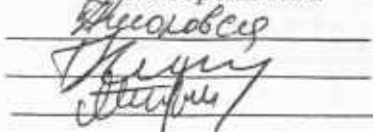
4.4. Капитални приходи на Буџетот на Република Македонија

Најголем дел од Капиталните приходи кои се остваруваат во Буџетот на Република Македонија се приходи чија реализација е во надлежност на Министерството за економија, Министерството за транспорт и врски, Министерството за земјоделство, шумарство и водостопанство, Управата за имотно правни работи, како и приходи од дивиденди.


Со цел потврдување на навременоста, точноста и целосноста на реализираните капитални приходи во Буџетот на Република Македонија, како и нивното планирање, ревизијата обезбеди податоци преку:

- законска регулатива, интерни акти и договори кои се однесуваат на активностите од оваа област,

Ревизорски тим:



Овластен државен ревизор 11



ОСНОВЕН БУЏЕТ НА РЕПУБЛИКА МАКЕДОНИЈА
КОНЕЧЕН ИЗВЕШТАЈ НА ОВЛАСТЕНИОТ ДРЖАВЕН РЕВИЗОР

- анализа на воспоставените евиденции на податоци во ресорните министерства и
- интервјуа со одговорни лица и непосредните извршители во органите на државната управа на кои им е доделена надлежност за наплата на приходи.

Ревизијата ги утврди следниве состојби:

4.4.1. Планирање на капиталните приходи

Со Буџетот на Република Македонија за 2010 година планирани се 6.279.410 илјади денари капитални приходи, а реализирани се 3.945.402 илјади денари, односно 63%. (точка 3.1.3. во Образложенијата кон овој извештај).

Со цел утврдување на отстапувањата помеѓу планираните и реализираните приходи, чија реализација е во надлежност на ресорните министерства, а се приход на Буџетот на Република Македонија, ревизијата го констатира следното:

- во Министерството за финансии не е воспоставена процедура за начинот на планирање на капиталните приходи и
- не е воспоставена соработка помеѓу Министерството за финансии и ресорните министерства во насока на размена на податоци и информации на очекувани приходи, во фазата на подготовка на Буџетот на Република Македонија,

поради што постои можност од нереално планирање на наведените приходи во Буџетот на Република Македонија.

Препорака:

Раководниот орган на Министерството за финансии да ги преземе следните активности:


- да формира организационен облик кој ќе врши планирање на наведените приходи во Буџетот на Република Македонија и
- да воспостави процедура за начинот на планирање на наведените приходи во Буџетот на Република Македонија.

4.4.2. Приходи од концесии и други видови на јавно приватно партнерство


Извршивме ревизија на приходите по основ на доделени концесии, за кои во име на Република Македонија, Владата на Република Македонија го овластува министерот надлежен за областа за која се доделува концесијата да склучи договор за концесија.

Во Буџетот на Република Македонија за 2010 година наплатени се приходи во износ од 326.762 илјади денари по основ на договори за концесии.

Ревизорски тим:



Овластен државен ревизор 12



ОСНОВЕН БУЏЕТ НА РЕПУБЛИКА МАКЕДОНИЈА
КОНЕЧЕН ИЗВЕШТАЈ НА ОБЛАСТЕНИОТ ДРЖАВЕН РЕВИЗОР

Согласно Законот за концесии и други видови на јавно приватно партнерство, Министерството за финансии треба да води регистар за склучени договори за доделени концесии, со податоци за назив на концедентот, органот кој го склучува договорот, висината на надоместокот за концесија, рокот на концесијата, начинот на плаќање, како и други податоци за увид во обврските на концесионерите.

Органите на државната управа, надлежни за доделување на концесиите, податоците за доделените договори не ги доставуваат во рок од три дена од денот на склучување на договорот до Министерството за финансии, што не е во согласност со член 107 од Законот за концесии и други видови на јавно приватно партнерство, поради што регистарот за склучени договори за доделени концесии не е ажуриран. Оневозможена е непречена размена на информации помеѓу институциите кои учествуваат во процесот на издавање на договори за концесии, нивно евидентирање, наплата на приходи, како и преземање на мерки за непостапување согласно склучените договори.

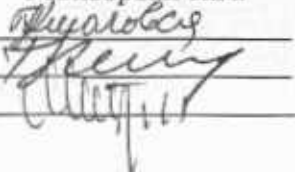
Министерството за економија, согласно Законот за концесии и други видови на јавно приватно партнерство, Законот за минералните сировини, Законот за водите, доделува:

- концесии за производство на електрична енергија,
- концесии за детални геолошки истражувања и
- концесии за експлоатација на минерални сировини.

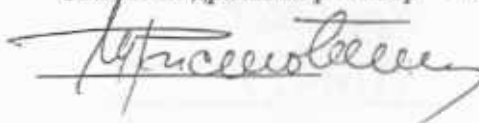
Со увидот во евиденција на склучените договори за наведените концесии, ги констатиравме следните состојби:

- воспоставената евиденција на склучените договори за концесии за производство на електрична енергија, обезбедува навременост, целосност и комплетност на приходите наплатени во Буџетот на Република Македонија за 2010 година во износ од 249.500 илјади денари,
- воспоставена е евиденција за обврските на концесионерите по склучените договори за детални геолошки истражувања и концесии за експлоатација на минерални сировини, почнувајќи од 01.01.2008 година, поради што Министерството за економија не располага со податоци за вкупните обврски, наплатата и побарувањата за наведениот надоместок за целото времетраење на договорот. Согласно член 74 од Законот за минералните сировини надзор над спроведувањето на склучените договори за детални геолошки истражувања и експлоатација на минерални сировини врши Министерството за економија,
- не се склучени анекси кон постојните договори за концесии за усогласување на висината на надоместок за експлоатираната минерална сировина согласно Тарифникот за утврдување на висината на надоместоците за издавање на дозволи за вршење на детални

Ревизорски тим:



Овластен државен ревизор 13



ОСНОВЕН БУЏЕТ НА РЕПУБЛИКА МАКЕДОНИЈА
КОНЕЧЕН ИЗВЕШТАЈ НА ОВЛАСТЕНИОТ ДРЖАВЕН РЕВИЗОР


- геолошки истражувања и концесии за експлоатација на минерални сировини, што има за ефект помал прилив на средства во Буџетот на Република Македонија. Со заклучок на Владата на Република Македонија на ден 07.09.2010 година, Министерството за економија е задолжено за склучување на анекси кон постојните договори за концесии, но до денот на завршување на ревизијата истите не се склучени,
- не се предвидени начин и рокови за поднесување извештаи во врска со извршената експлоатација на минерални сировини од страна на концесионерот што не е во согласност со член 18 и член 33 од Законот за минерални сировини. Отсуството на вакви одредби во договорите придонесува Министерството за економија да не располага со навремена, целосна, точна и комплетна евиденција за висината на побарувањата за наведениот надоместок и наплата на истиот. Ревизијата утврди дека во 2010 година од вкупно 315 склучени договори за концесии, примени се само 112 извештаи, односно за 64% од договорите концесионерите не доставиле информации до Министерството.
 - наплатените приходи од концесии во Буџетот на Република Македонија изнесуваат 59.626 илјади денари, од кои по основ на користење на простор во износ од 12.265 илјади денари и по основ на количество експлоатирана сировина во износ од 47.361 илјади денари. Остварените приходи во Буџетот на Република Македонија за 2010 година не соодветствуваат со податоците од воспоставената евиденција на Министерството за економија, согласно која наплатените приходи по основ на склучени договори за концесии изнесуваат 56.884 илјади денари, од кои по основ на годишен надомест за простор за 2010 година изнесуваат 4.478 илјади денари, а по основ на количество експлоатирана сировина изнесуваат 52.406 илјади денари,
 - воспоставената евиденција не нуди податоци кои ќе обезбедат реални проекции на очекувани приходи по наведените основи за наредна година,

Поради наведените состојби, оневозможено е целосно следење на наплатата на приходите, како и преземање на мерки за непостапување согласно склучените договори и нивно раскинување.


Ревизијата не се увери во целосноста, точноста и навременоста на приходите по овој основ.

Во Министерството за економија во тек е унапредување на ГИС информативниот систем со кој ќе се овозможи електронско следење на сите доделени договори според географски, геолошки и економски параметри.

Ревизорски тим:



Овластен државен ревизор 14



Препорака:

Раководните органи на Министерството за економија и Министерството за финансии да преземат активности:

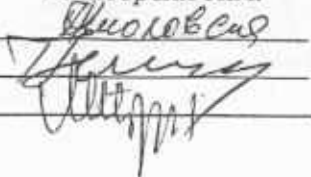
- за редовно доставување на податоци за склучените договори за концесија до Министерството за финансии и ажурирање на регистарот за склучени договори за доделени концесии,
- за потпишување на анекси кон склучените договори за концесии,
- за целосно комплетирање на евиденцијата по склучените договори, нивната реализација, заради ефикасно следење на обврските согласно склучените договори.

4.4.3. Приходи согласно Законот за земјоделско земјиште

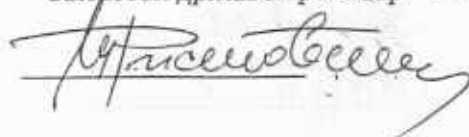
Со Законот за земјоделско земјиште се уредува користењето, располагањето, заштитата и пренамената на земјоделското земјиште. Заради водење на ефикасна земјишна политика и управување со земјоделското земјиште во Министерството за земјоделство, шумарство и водостопанство на Република Македонија се води земјишен регистар. Земјоделското земјиште во државна сопственост може да се дава во закуп по пат на јавен оглас и со непосредна спогодба за потребите на јавните научни и државни образовни институции од областа на земјоделството, по претходна согласност од Владата на Република Македонија. Министерот за земјоделство, шумарство и водостопанство на Република Македонија склучува договор за закуп со избраниот понудувач. За земјоделското земјиште дадено под закуп се плаќа годишна закупнина најдоцна до 31 декември во тековната година. За начинот на користење на земјоделското земјиште и исполнување на обврските на договорот закупаецот е должен да доставува годишен извештај до Министерството за земјоделство, шумарство и водостопанство најдоцна до 31 декември во тековната година. Средствата од закупнината се приход на Буџетот на Република Македонија. Во Буџетот на Република Македонија се остваруваат и приходи од трајна пренамена на земјоделското земјиште. Висината на надоместокот за трајна пренамена на земјоделското земјиште со решение го утврдува министерот за земјоделство, шумарство и водостопанство на Република Македонија. Во текот на 2010 година, по горенаведените основи, остварени се приходи во вкупен износ од 103.452 илјади денари.

Извршивме увид во доставената евиденција од Министерството за земјоделство, шумарство и водостопанство и ги констатиравме следните состојби:

Ревизорски тим:



Овластен државен ревизор 15



ОСНОВЕН БУЏЕТ НА РЕПУБЛИКА МАКЕДОНИЈА
КОНЕЧЕН ИЗВЕШТАЈ НА ОБЛАСТЕНИОТ ДРЖАВЕН РЕВИЗОР

Приходи од трајна пренамена на земјоделско земјиште

Министерот за земјоделство, шумарство и водостопанство носи решение з утврдување надоместок што треба да се плати по претходно донесени решение за трајна пренамена на земјоделско земјиште. Во текот на 2010 година од страна на Министерството за земјоделство, шумарство и водостопанство издадени се 13 нови решенија за трајна пренамена со кои е утврден вкупен износ на надоместокот од 7.318 илјади денари, од кои наплатени се 3.213 илјади денари.

Во текот на 2011 година извршени се измени во Законот за земјоделско земјиште, според кои трајна пренамена бараат единиците на локална самоуправа по претходно дадена согласност од Владата на Република Македонија, без надоместок.

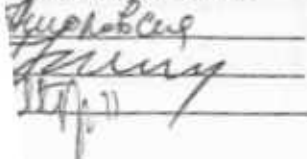
Приходи од закуп на земјоделско земјиште

Во текот на 2010 година по основ на закуп на земјоделско земјиште во Буџетот на Република Македонија наплатени се 96.519 илјади денари. Подрачните единици до Министерството за земјоделство, шумарство и водостопанство доставуваат податоци за неплатени обврски кои произлегуваат од склучените договори по овој основ. Со ревизија на сумираните податоци доставени од подрачните единици до Министерството за земјоделство, шумарство и водостопанство, констатиравме дека од вкупните побарувања за закуп на земјоделско земјиште за 2010 година во износ од 224.292 илјади денари, наплатени се средства во износ од 35.670 илјади денари, што не е во согласност со член 19 од Законот за земјоделско земјиште и одредбите од договорите за закуп на земјоделско земјиште, што има за ефект помал прилив на приходи во Буџетот на Република Македонија за 2010 година во износ од 188.622 илјади денари. Ненаплатените побарувања по наведениот основ од минати години изнесуваат 92.324 илјади денари, односно вкупните ненаплатени побарувања по основ на закуп на земјоделско земјиште изнесуваат 280.950 илјади денари.

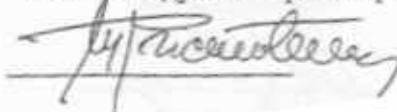
Приходи од стопанисување со шумите

Субјектите кои стопанисуваат со шумите во државна сопственост, сопствениците на шуми во приватна сопственост и правните субјекти што вршат промет на дрво, се обврзани 3% од вредноста на исеченото и продаденото дрво да ја уплаќаат во Буџетот на Република Македонија, согласно член 95 од Законот за шуми. Субјектите за извршените работи на проширена репродукција на шумите наведените средства не ги уплаќаат во Буџетот на Република Македонија и тоа: ЈП Македонски шуми во износ од 20.796 илјади денари и Министерството за земјоделство, шумарство и

Ревизорски тим:



Овластен државен ревизор 16



ОСНОВЕН БУЏЕТ НА РЕПУБЛИКА МАКЕДОНИЈА
КОНЕЧЕН ИЗВЕШТАЈ НА ОВЛАСТЕНИОТ ДРЖАВЕН РЕВИЗОР

водостопанство во вкупен износ од 18.022 илјади денари и тоа: од субјектите кои вршат промет на дрва 5.788 илјади денари и од сопственици на шуми во приватна сопственост 12.234 илјади денари. Поради ваквата состојба во Буџетот на Република Македонија остварени се помалку приходи во износ од 38.818 илјади денари¹.

Препорака:

Раководниот орган на Министерството за земјоделство, шумарство и водостопанство да превземе активности:

- за целосно комплетирање на податоците за обврските по склучените договори, нивната реализација во единствена база на податоци,
- за наплата на надоместоците за трајна пренамена на земјоделско земјиште од субјектите, кои до денот на стапување на сила на измените на законот не ги измириле своите обврски и
- за наплата на обврски по основ на договорите на закуп на земјоделско земјиште.

4.4.4. Приходи согласно Законот за градежно земјиште

Градежното земјиште во сопственост на Република Македонија може да се отуѓи, да се даде под концесија, да се даде под долготраен закуп, краткотраен закуп под услови согласно Законот за градежно земјиште.

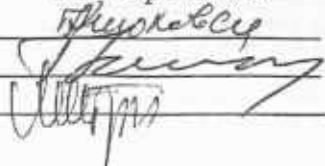
Постапките за отуѓување и закуп на градежното земјиште ги врши органот на државната управа надлежна за вршење на работите на управување со градежно земјиште сопственост на Република Македонија, односно Министерството за транспорт и врски.

Средствата од отуѓувањето и од закупнината на градежното земјиште сопственост на Република Македонија се распределуваат во сооднос 20% приходи за Буџетот на Република Македонија и 80% приходи за општините и општините од подрачјето на градот Скопје, во зависност од местоположбата на градежното земјиште кое е предмет на отуѓување, односно давање под закуп.

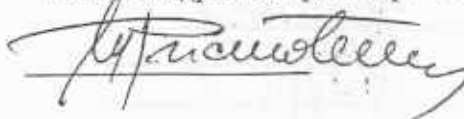
Во текот на 2010 година по основ на продажба на неизградено градежно земјиште во сопственост на Република Македонија наплатени се 126.436 илјади денари и по основ на закуп наплатени се 4.933 илјади денари.

¹ податоците се утврдени со ревизија во Министерството за земјоделство, шумарство и водостопанство.

Ревизорски тим:



Овластен државен ревизор 17



4.4.5. Приходи од дивиденди

Извршивме ревизија на остварените приходи по основ на дивиденда во вкупен износ од 2.543.658 илјади денари и констатиравме дека истите се однесуваат на дивиденда за 2009 година од Македонски Телеком А.Д. Скопје во износ од 2.502.718 илјади денари, од ТЕЦ Неготино во износ од 15.939 илјади денари и од Гама Скопје во износ од 25.000 илјади денари.

4.5. Извршување на Буџетот на Република Македонија - функционирање на трезорската сметка и евиденцијата

Процесот на извршување на Буџетот на Република Македонија - функционирање на трезорот се врши со софтверско решение за трезорско работење, воспоставено во 2002 година. Одделните бази, со кои е воспоставена сметководствена евиденција за приходи, расходи, промет на парични средства, побарувања и обврските, не овозможуваат целосно придржување на сметководствените принципи и начела пропишани со Законот за сметководството за буџетите и буџетските корисници, поради што постои ризик од импликации односно појава на евентуални застои предизвикани од застареното софтверско решение. Наведената состојба придонесува за:


- неусогласеноста на прометот на паричните средства со искажаните приходи и расходи на сметката на основниот буџет во текот на годината, да се надминува со управување на ликвидноста на трезорската сметка, заради навремено финансирање на тековните расходи,
- добивање на неинтегриран заклучен лист, односно одвоени податоци по конта и позиции од Билансот за приходи и расходи и Билансот на состојбата од една страна, а интегрирани налози за книжење како прилог на документите од друга страна.

Врз основа на изнесеното, ревизорите не обезбедија ревизорски доказ дека воспоставениот системот на интерни контроли функционира и навремено ги детектира ризиците од навремено и целосно евидентирање на трансакциите, во услови на функционирање на поодделни сметководствени бази.

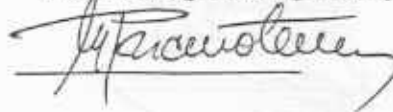
Препорака:

Раководниот орган на Министерството за финансии да преземе мерки информациониот систем за водење на Трезорската главна книга да обезбедува запис на податоците и трансакциите за одобрените средства со буџетот, правото за трошење, пријавените превземени обврски, приливите и одливите на Буџетот на Република Македонија, согласно сметководствените принципи и начела, со надградба на постојниот односно набавка на нов современ софтвер.

Ревизорски тим:



Овластен државен ревизор 18



5. Ревизорско мислење

Според наше мислење, освен за ефектите на прашањата изнесени во точка 4.2. процесот на планирањето на Буџетот на Република Македонија дава доволно уверување дека е усогласен со стратешките планови на буџетските корисници и буџетската политика.

Според наше мислење, освен за ефектите на прашањата изнесени во точките 4.3.1., 4.4.1., 4.4.2., 4.4.3., 4.4.4. и 4.4.5. воспоставената евиденција и координацијата меѓу институциите обезбедува целосност, точност и навременост во прибирање на даночните и капиталните приходи на Буџетот на Република Македонија.

Поради ограничувањето на делокругот на објаснет во точка 4.5., ние не сме во можност да изразиме мислење за тоа дали контролните постапки функционираат ефикасно и правилно за спречување или откривање на грешки во процесот на функционирање на трезорскиот систем и евиденцијата.

6. Системски слабости

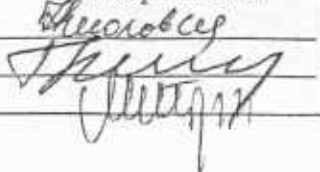
6.1. Согласно член 7 од Законот за извршување на Буџетот на Република Македонија за 2010 година, буџетските корисници се обврзани да реализираат најмалку 20% од планираните капитални расходи (купување на опрема и машини, градежни објекти, други градежни објекти, купување на мебел и купување на возила) за период од шест месеци, а неискористените средства до пропишаниот лимит, Министерството за финансии ги пренесува на разделот Функции на државата, како резерви за капитални расходи.

На 17 јули 2010 година донесен е Ребаланс на Буџетот на Република Македонија за 2010 година, со кој е извршено намалување на сите расходи вклучувајќи ги и капиталните, така што не е извршен пренос на неискористените средства во разделот Функции на државата.

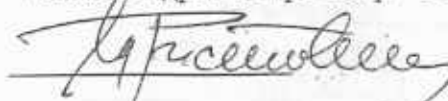
Ако се има предвид дека набавките на средствата кои претставуваат капитални расходи, подлежат на Законот за јавни набавки, согласно кој постапките за набавка се комплексни и со законски утврдени рокови, како и жалбените постапки кои го продолжуваат рокот на постапката, ревизијата смета дека е потребно да се преиспита наведениот период за реализација на делот на капиталните расходи.

6.2. Согласно член 64 од Законот за минерални сировини, почнувајќи од 15 јануари 2010 година, 78% од наплатените приходи по основ на концесии се приходи на буџетот на општината на чие подрачје се врши концесиската дејност, а 22% се приход на Буџетот на Република Македонија. Законите кои ја регулираат

Ревизорски тим:



Овластен државен ревизор 19



наведената област не предвидуваат учество на општините во постапките доделување на концесиите, следење на договорите и наплата на приход. Поради ваквата состојба општините се соочуваат со недостиг од информации очекуваните приходи по основ на концесии што има влијание врз процесот планирањето на општинскиот буџет.

Потребно е да се воспостави навремена и целосна комуникација за размена на информации помеѓу институциите кои учествуваат во процесот на издавање евидентирање и наплата на приходи по овој основ.

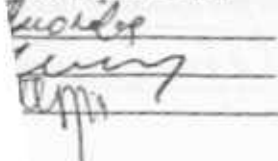
7. Нагласување на прашања за континуитет

7.1. Буџетот на Република Македонија согласно Законот за сметководството за буџетите и буџетските корисници и Правилникот за сметководство за буџетите и буџетските корисници нема обврска во своето сметководство да обезбеди податоци за побарувањата и обврските, состојбата на средствата и изворите на средствата. Со увидот во сметководствената евиденција, утврдено е дека од Буџетот на Република Македонија во минати години и во текот на 2010 година, исплатени се средства во вид на позајмици, кредити, комисиони кредити на трговски друштва, јавни претпријатија, буџетски корисници и на единиците на локална самоуправа. Од извршената анализа на евиденцијата на побарувањата констатирано е следното:

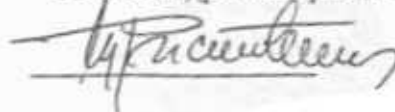
- вкупните побарувања по основ на позајмици и кредити од јавни претпријатија, тутунски комбинати и единици на локална самоуправа во вкупен износ од 3.273.292 илјади денари имаат висок ризик на наплата од причина што дел од истите се однесуваат на побарувања од тутунски комбинати кои се ликвидирани или се во стечај. Неизвршената наплата на овие средства е резултат на склучени договори во минатите години во кои не се предвидени заштитни мерки/гаранции за нивна наплата, ненавремено превземање мерки за нивна наплата во минати години и поради судски постапки кои се одвиваат во подолг временски период;
- искажани се побарувања во износ од 25.127 илјади денари од банка која е ликвидирана;
- побарувањата кои се однесуваат на комисиони кредити во износ од 791.086 илјади денари се однесуваат на буџетски средства исплатени на крајни корисници преку деловни банки кои потекнуваат од 2002 и 2004 година,
- искажани се побарувања за дадени позајмици на општините за финансирање на тековни расходи во износ од 81.280 илјади денари, од кои 76.000 илјади денари се долгорочни, а 5.280 илјади денари се краткорочни позајмици кои до крајот на годината не се вратени.

Потребно е Министерството за финансии да преземе активности за финансирање и расчистување на побарувањата од субјектите кои се

Ревизорски тим:



Овластен државен ревизор 20



ОСНОВЕН БУЏЕТ НА РЕПУБЛИКА МАКЕДОНИЈА
КОНЕЧЕН ИЗВЕШТАЈ НА ОВЛАСТЕНИОТ ДРЖАВЕН РЕВИЗОР

ликвидирани или се во стечај, за побарувања за кои постојат одлуки за нивна конверзија во траен влог на државата како и побарувањата од јавни претпријатија за кои не се превземени мерки за нивна наплата.

7.2. Во текот на 2010 година исплатени се средства во износ од 96.618 илјади денари по основ на судски решенија. Поради ненавремено извршување на истите се генерираат трошоци за извршување, односно камата за главен долг и камата за останати трошоци.

Согласно Заклучокот од седница на Владата на Република Македонија број 51-2324/1 од 19.04.2011 година, со цел избегнување на нивно извршување преку присилен пат и намалување на финансиските импликации врз Буџетот на Република Македонија, од страна на Министерството за финансии изготвен е Протокол за начинот и постапката за доброволно исполнување на парична обврска по основ на правосилни судски одлуки, судски порамнувања или вонсудски спогодби, одлуки и порамнувања во управна постапка, нотарски исправи и други извршни исправи кога како должник се јавува Република Македонија. Протоколот, заради добивање мислење, е доставен до Државното правобранителство на Република Македонија и до Секторот за правни и административни работи при Министерството за финансии, како и до Владата на Република Македонија за негово усвојување.


7.3. Министерството за финансии има донесено „Полиса за користење на интернет и електронска пошта на Министерството за финансии на Република Македонија“, во која се опфатени обврските на вработените при употребата на информатичка технологија во Министерството за финансии. Министерството за финансии нема донесена ИТ стратегија за развој на информациониот систем, како документ за сеопфатна ИТ безбедност.

Политиките и процедурите со кои се регулираат сигурносните мерки за заштита на информациониот систем и се користат во рамките на управување со информациониот систем, потребно е да бидат пропишани и одобрени согласно законските прописи, стандарди и најдобри практики.


Отсуството на безбедносни политики и процедури, оневозможува спроведување конзистентна примена на безбедносните правила, што создава ризик од неовластен пристап до доверливи податоци, поефикасна заштита на информациониот систем, точност и веродостојност на записите и подобрување на целосната институционална ефикасност.

Во Министерството за финансии во тек е изработка на Правилник за сигурност и користење на системите за информатичка и комуникациска технологија.

Ревизорски тим:



Овластен државен ревизор 21




ОСНОВЕН БУЏЕТ НА РЕПУБЛИКА МАКЕДОНИЈА
КОНЕЧЕН ИЗВЕШТАЈ НА ОВЛАСТЕНИОТ ДРЖАВЕН РЕВИЗОР

7.4. Изворниот код во кој е развиена апликацијата за трезорско работење (трезорски информациона систем) е сопственост на добавувачот. Ревизијата не се увери дека изворниот код е доставен до Министерство за финансии за документациони цели, согласно Договорот за одржување бр.13-4293/1 од 09.03.2003 година. Исто така не е склучен договор за регулирање на сопственоста на кодот во случај на прекин на работење на добавувачот. Во случај кога надворешниот добавувач не може повеќе да ги врши услугите за одржување на апликациите (финансиски банкрот, одлив на кадар), министерството не може да најде алтернатива за таа услуга.

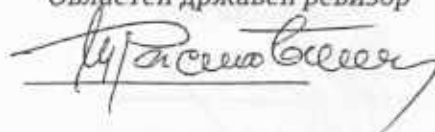
7.5. Нема резервна серверска страна (локација и опрема) за работење на информациона систем, поради што постои ризик преземањето на соодветни активности во случај на прекини на работењето, да не се извршат во временски прифатлив период, што би предизвикало прекин на работење на системот. Неопходно е склучување договор за взаемна соработка со друг субјект, кој користи систем со слични перформанси или со надворешниот добавувач.

Ревизорски тим:



(11/11/11)

Овластен државен ревизор 22



ОСНОВЕН БУЏЕТ НА РЕПУБЛИКА МАКЕДОНИЈА

БИЛАНС НА ПРИХОДИ И РАСХОДИ ЗА 2010 ГОДИНА

Опис на позицијата	Образложение	во 000 денари	
		2010	2009
Приходи			
Даночни приходи	3.1.1.	72,149,935	70,007,625
Неданочни приходи	3.1.2.	4,753,728	10,902,198
Капитални приходи	3.1.3.	3,945,402	1,161,533
Трансфери и донации	3.1.4.	3,417,259	99,815
Домашно задолжување	3.1.5.	6,796,173	6,095,789
Задолжување во странство	3.1.6.	5,341,301	8,469,941
Приходи од отплата на заеми	3.1.7.	524,184	239,146
Вкупно приходи		96,927,982	96,976,047
Расходи			
Тековни расходи			
Плати, наемнини и надомести	3.2.1.1.	21,201,928	21,026,676
Резерви и недефинирани расходи	3.2.1.2.	174,855	561,881
Стоки и услуги	3.2.1.3.	9,056,248	9,734,266
Тековни трансфери до вонбуџетски фондови	3.2.1.4.	19,027,811	18,866,606
Тековни трансфери до единиците на локална самоуправа	3.2.1.5.	13,308,809	12,783,393
Каматни плаќања	3.2.1.6.	2,911,682	2,101,078
Субвенции и трансфери	3.2.1.7.	8,322,228	8,096,323
Социјални бенефиции	3.2.1.8.	4,691,403	4,309,390
Вкупно тековни расходи		78,694,964	77,479,613
Капитални расходи	3.2.2.	11,287,401	10,590,620
Отплата на главница	3.2.3.	6,611,044	6,973,124
Вкупно расходи		96,593,409	95,043,357
Дел од суфицитот (вишокот) на приходи за пренос во наредна година		334,573	1,932,690

ОСНОВЕН БУЏЕТ НА РЕПУБЛИКА МАКЕДОНИЈА ОБРАЗЛОЖЕНИЈА КОН ФИНАНСИСКИТЕ ИЗВЕШТАИ

1. ВОВЕД

Согласно одредбите на Законот за буџетите, Буџетот на Република Македонија е годишен план на приходи и други приливи и одобрени средства и ги вклучува централниот буџет и буџетите на фондовите.

Централен буџет е годишен план на приходи, други приливи и одобрени средства, а се однесува на буџетските корисници на централната власт и ги вклучува основниот буџет, буџетот на донации, буџетот на заеми и буџетот на самофинансирачки активности.

Основен буџет е годишен план на приходи, други приливи и одобрени средства со буџетот за финансирање на основните надлежности на буџетските корисници. Постапката за изготвување, донесување и извршување на Буџетот на Република Македонија и буџетите на општините, како и известувањето за извршување на истите се заснова на начелата на транспарентност, одговорност, законитост, економичност, ефикасност и ефективност.

Подготвувањето на предлогот на Буџетот на Република Македонија и неговото доставување до Владата на Република Македонија е одговорност на Министерот за финансии. Владата го утврдува предлогот на Буџетот на Републиката, а донесувањето на Буџетот е во надлежност на Собранието на Република Македонија.

Буџетот на Република Македонија за 2010 година е донесен кон крајот на 2009 година, а во јули 2010 година е извршено негово изменување и дополнување, односно донесен е ребаланс на Буџетот на Република Македонија за 2010 година.

Буџетот на Република Македонија се подготвува во Секторот за буџети и фондови во рамките на Министерството за финансии, а се извршува преку Секторот за трезор на Министерството за финансии.

2. ОСНОВНИ СМЕТКОВОДСТВЕНИ ПОЛИТИКИ

Буџетски начела

2.1. За финансиските средства на Буџетот на Република Македонија, финансиските средства на корисниците на буџетски средства, единките корисници, фондовите и сметките на единиците на локалната самоуправа се води централизирана наплата на приходите и централизирано извршување на расходите, преку трезорска сметка.

ОСНОВЕН БУЏЕТ НА РЕПУБЛИКА МАКЕДОНИЈА
ОБРАЗЛОЖЕНИЈА КОН ФИНАНСИСКИТЕ ИЗВЕШТАИ

- 2.2. Буџетот на Републиката ги содржи: приходите и расходите од дополнителни активности на корисниците на буџетски средства кои не се финансираат од Буџетот на Републиката, а тоа се: самофинансирачки активности, приходи наплатени од органи, приходи од донации и приходи од кредити. За нив, исто така, се води централизирано извршување преку трезорската сметка. Неискористените средства на посебните сметки на корисниците и единките корисници на средствата од Буџетот на крајот на фискалната година им се пренесуваат за користење во наредната година. Приходите од самофинансирачки активности можат да се користат во износ и за намени утврдени со финансискиот план согласно Законот за Буџети.
- 2.3. Правото на корисниците за трошење на средства од Буџетот престанува на 31 декември. Сите неплатени обврски од фискалната година повторно се одобруваат и предвидуваат во позиција во Буџетот за следната фискална година.
- 2.4. За покривање на непредвидливите барања за трошоците кои ќе се појават во текот на буџетската година се издвојува до 3% од вкупните тековни расходи на основниот буџет за буџетски резерви (постојана и тековна).

Признавање на приходи и расходи

- 2.5. Признавањето на приходите и другите приливи, во билансот на приходи и расходи се спроведува според сметководственото начело на парично искажување (готовинска основа) во периодот во кој настанале и се наплатени до 31 декември во тековната фискална година, според критериумот на мерливост и расположливост.
- 2.6. Приходите на Буџетот на Републиката се обезбедуваат од: даноци, царини и други давачки, такси, приходи од самофинансирачки активности, приходи од кирии и закупнини, приходи од донации, приходи од кредити и позајмици и неданочни приходи (приходи од дивиденди од претпријатијата, парични казни, приходи од камати врз основа на депонирани средства, приходи врз основа на вишоци на расходите на Народната банка на Република Македонија и други јавни давачки утврдени со закон).
- 2.7. Во приходи не влегуваат: добиените материјални и нематеријални средства на подарок или по друга основа отстапени без надомест, вишоци утврдени по попис или на друг начин остварени средства во материјален облик искажани во изворите како деловни средства.

ОСНОВЕН БУЏЕТ НА РЕПУБЛИКА МАКЕДОНИЈА
ОБРАЗЛОЖЕНИЈА КОН ФИНАНСИСКИТЕ ИЗВЕШТАИ

- 2.8. Расходите и другите одливи во билансот на приходи и расходи се признаваат според сметководственото начело на парично искажување, во пресметковниот период во износ во кој е извршено плаќањето.
- 2.9. Проценети расходи во Билансот на приходи и расходи се извршените расходи согласно Законот за буџетите и Правилникот за класификација на расходите, враќањето на кредитите и позајмиците.
- 2.10. Расходите кои не се извршени до денот на нивната пристигнатост за плаќање се искажуваат како активни временски разграничувања.
- 2.11. Во расходи не влегуваат: подароците или на друг начин преотстапени материјални и нематеријални средства, отпишани или оштетени средства, кусоците на средства, отпишаните побарувања и другите вонредни расходи кои се искажуваат на товар или во полза на капиталните средства.

Проценување на билансните позиции

- 2.12. Буџетот на Република Македонија, согласно Законот за сметководството за буџетите и буџетските корисници и Правилникот за сметководство за буџетите и буџетските корисници нема обврска во своето сметководство да обезбеди податоци за состојбата на средствата, обврските и изворите на средствата. Обврската за евидентирањето на одделни средства и обврски е пренесена на други органи.

**ОСНОВЕН БУЏЕТ НА РЕПУБЛИКА МАКЕДОНИЈА
ОБРАЗЛОЖЕНИЈА КОН ФИНАНСИСКИТЕ ИЗВЕШТАИ**

3. БИЛАНС НА ПРИХОДИ И РАСХОДИ

3.1. ПРИХОДИ

3.1.1. Даночни приходи

Даночните приходи во 2010 година се остварени во износ од 72,149,935 илјади денари. Во однос на претходната година даночните приходи бележат зголемување за 3%.

Опис	во 000 денари			
	Извршено 2010	Планирано 2010	Извршено 2009	Разлика
1	2	3	4	5=3-2
Данок од доход, од добивка и од капитални добивки	12.563.234	12.405.000	13.141.882	-736.882
Домашни даноци на стоки и услуги	51.830.693	51.755.000	48.961.070	2.793.930
Данок од меѓународна трговија и трансакции (царини и давачки)	4.710.211	5.709.000	5.230.733	478.267
Други даноци	0	0	5.156	-5.156
Даноци на специфични услуги	35.300	0	8.180	-8.180
Такси за користење или дозволи за вршење на дејност	3.010.497	3.000.000	2.660.604	339.396
Вкупно	72.149.935	72.869.000	70.007.625	2.861.375

Даночните приходи учествуваат во Буџетот на Република Македонија со 74,44%. Најголема застапеност бележат :

- данок од доход, од добивка и од капитални добивки кои опфаќаат: данок на плати на вработени лица во: трговски друштва, јавни претпријатија, трговци и други правни и физички лица што вршат дејност, кај корисниците и единките корисници на средства од Буџетот на Република Македонија, единиците на локалната самоуправа и градот Скопје и фондовите основани со закон, данок на примања остварени по основ на договор за дело, и данок на добивка за даночни обврзници - трговски друштва, јавни претпријатија и други правни лица;
- домашни даноци на стоки и услуги кои опфаќаат: данок на додадена вредност наплатен при увоз на добра, акцизи на сите видови горива, бензини и масла како горива, тутун и тутунски преработки и пиво;

**ОСНОВЕН БУЏЕТ НА РЕПУБЛИКА МАКЕДОНИЈА
ОБРАЗЛОЖЕНИЈА КОН ФИНАНСИСКИТЕ ИЗВЕШТАИ**

- данок од меѓународна трговија и трансакции (царини и давачки) во коишто се содржани царинските давачки за индустриски и за земјоделски производи;
- даноци на специфични услуги кои ги опфаќаат комуналните даноци, односно комуналната такса за привремен престој и други комунални такси;
- такси за користење или дозволи за вршење на дејност кои опфаќаат: надомест за лиценци од игри на среќа, месечен пашален надоместок од одделни игри на среќа, надоместок за заштита на животната средина при производство или увоз на тутунски производи.

3.1.2. Неданочни приходи

Неданочните приходи во 2010 година изнесуваат 4,753,728 илјади денари, или 4,90 % во однос на вкупните приходи.

Опис	во 000 денари			
	Извршено	Планирано	Извршено	Разлика
	2010	2010	2009	
1	2	3	4	5=3-2
Претприемачки приход и приходи од имот	1.966.038	760.000	3.789.373	(1.206.038)
Глоби, судски и административни такси	1.774.686	2.150.000	1.895.517	375.314
Такси и надоместоци	23.018	0	4.222	(23.018)
Други владини услуги	535.765	700.000	513.097	164.235
Други неданочни приходи	454.221	544.000	4.699.989	89.779
Вкупно	4.753.728	4.154.000	10.902.198	(599.728)

Поради извршените измени во Правилникот за класификација на расходите од 2010 година и прегрупирањата на дел од овие потсметки во нови сметковни групи, не е обезбедена споредливост на податоците од 2010 година во однос на 2009 година.

Неданочните приходи се остварени по следните основи:

- претприемачки приход и приход од имот кои ги содржат: профит од Народната банка на Република Македонија за 2009 година, камата на депонирани средства во Народната банка на Република Македонија, други добивки од јавни институции и приходи од камата на заеми и кредити и други приходи на имот;
- глоби, судски и административни такси кои опфаќаат: глоби од сторени сообраќајни прекршоци, кривични дела, девизни прекршоци, глоби за сторени прекршоци од областа на органот за животна средина, земјоделство, транспорт и врски, труд и социјала, други глоби, судски и административни такси;

**ОСНОВЕН БУЏЕТ НА РЕПУБЛИКА МАКЕДОНИЈА
ОБРАЗЛОЖЕНИЈА КОН ФИНАНСИСКИТЕ ИЗВЕШТАИ**

- такси и надоместоци кои опфаќаат: приходи од закупнини од објекти;
- други владини услуги кои опфаќаат: надомест за изработка на просторни и урбанистички планови, приходи од здравствена заштита на животни, приходи од регистрација на возила за СПИ, посебни давачки за игри на среќа и забавни игри, приходи остварени од наплата на парични казни;
- други неданочни приходи кои опфаќаат: приходи од органите на управа, од курсни разлики, останати неданочни приходи, од користење на царински терминали.

3.1.3. Капитални приходи

По основ на продажба на капитални средства, земјиште и нематеријални вложувања во Буџетот на Република Македонија во 2010 година е остварен прилив на средства во износ од 3,945,402 илјади денари, или 4,07% во однос на вкупните приходи.

Опис	во 000 денари			
	Извршено 2010	Планирано 2010	Извршено 2009	Разлика
1	2	3	4	5=3-2
Продажба на капитални средства	314,450	420,000	404,662	105,550
Продажба на земјиште и нематеријални вложувања	1,087,294	3,355,000	756,871	2,267,706
Приходи од дивиденди	2,543,658	2,481,000	0	-62,658
Вкупно	3,945,402	6,256,000	1,161,533	2,310,598

Поради извршените измени во Правилникот за класификација на расходите од 2010 година и прегрупирањата на дел од овие потсметки во нови сметковни групи, споредбите на податоците од 2010 година во однос на 2009 година е нереално.

Оваа позиција е проценета во висина на наплатените износи согласно одредбите од Законот за буџетите, и тоа по следните основи:

- продажба на капитални средства кои опфаќаат: приходи од продажба на капитални средства и претпријатија со општествен капитал;
- продажба на земјиште и нематеријални вложувања кои опфаќаат: приходи од продажба на неизградено градежно земјиште, закуп на земјоделско земјиште, надоместоци за концесии за детални геолошки истражувања, експлоатација на минерални сировини, концесии на дивеч во ловишта, рибен фонд, води, надоместок за трајна пренамена на земјоделско земјиште;
- приходи од дивиденди кои опфаќаат дивиденди по основ акции стекнати од трансформацијата и дивиденда од Македонски телекомуникации.

**ОСНОВЕН БУЏЕТ НА РЕПУБЛИКА МАКЕДОНИЈА
ОБРАЗЛОЖЕНИЈА КОН ФИНАНСИСКИТЕ ИЗВЕШТАИ**

3.1.4. Трансфери и донации

Оваа позиција во 2010 година изнесува 3,417,259 илјади денари, или 3,53% од вкупните приходи и е проценета во висина на наплатените средства од трансфери од други нивоа на власт и пренесениот вишок на приходи од претходна година.

3.1.5. Домашно задолжување

Приходите во 2010 година во износ од 6,796,173 илјади денари, или 7,01% од вкупните приходи (2009 – 6,095,789 илјади денари) се остварени од издавање на краткорочни хартии од вредност.

Опис	во 000 денари			
	Извршено	Планирано	Извршено	Разлика
	2010	2010	2009	
1	2	3	4	5=3-2
Краткорочни позајмици во земјата	6.796.173	3.989.000	6.085.389	(2.807.173)
Долгорочни обврзници	0	0	10.400	-
Вкупно	6.796.173	3.989.000	6.095.789	(2.807.173)

3.1.6. Задолжување во странство

Во 2010 година остварени се приходи во износ од 5,341,301 илјади денари, или 5,51% од вкупните приходи (2009 – 8,469,941 илјади денари).

Опис	во 000 денари			
	Извршено	Планирано	Извршено	Разлика
	2010	2010	2009	
1	2	3	4	5=3-2
Меѓународни развојни агенции	5.341.301	11.665.055	0	6.323.754
Други задолжувања во странство	0	0	8.469.941	-
Вкупно	5.341.301	11.665.055	8.469.941	6.323.754

3.1.7. Приходи од отплата на заеми

Овие приходи во износ од 524,184 илјади денари или 0,54% од вкупните приходи (2009 – 239,146 илјади денари) произлегуваат од враќање на заеми дадени на единиците на локална самоуправа, вратен дел од комисиони кредити дадени на банките, наплатени заеми од јавни, приватни претпријатија и други институции.

**ОСНОВЕН БУЏЕТ НА РЕПУБЛИКА МАКЕДОНИЈА
ОБРАЗЛОЖЕНИЈА КОН ФИНАНСИСКИТЕ ИЗВЕШТАИ**

3.2. РАСХОДИ

3.2.1. Тековни расходи

3.2.1.1. Плати, наемнини и надоместоци

За плати и придонеси на вработените во администрацијата во 2010 година се исплатени 21.201.928 илјади денари (2009 – 21,026,676 илјади денари), односно 22% од реализираните буџетски расходи.

Опис	во 000 денари			
	Извршено 2010	Планирано 2010	Извршено 2009	Разлика
1	2	3	4	5=3-2
Основни плати и надоместоци	15.152.127	15.246.867	14.688.418	94.740
Придонес за социјално осигурување	5.983.500	6.037.440	6.335.223	53.940
Останати придонеси од плати	0		3.035	0
Надоместоци	66.301	73.966	0	7.665
Вкупно	21.201.928	21.358.273	21.026.676	156.345

На позицијата Плати, наемнини и надоместоци се искажани исплатите од Буџетот по следните основи:

- основни плати и наемнини кои опфаќаат: основни плати на функционери, државни службеници и други вработени, работници во дипломатско конзуларни претставништва, наставници во странство, плата за прекувремена работа, плата за работа во ноќна смена, персонален данок од плата и други надоместоци;
- придонес за социјално осигурување кои опфаќаат: придонеси за ПИО, придонес за бенефициран стаж, придонеси за здравство, за професионално заболување и придонеси за вработување;
- надоместоци кои опфаќаат надомест за одвоен живот, дежурства, други надоместоци.

3.2.1.2. Резерви и недефинирани расходи

Во текот на 2010 година од резервите во Буџетот на Република Македонија потрошени се средства во износ од 174,855 илјади денари (2009 – 561,881 илјади денари) реализирани преку раздел 09002 - Функции на државата за финансиска поддршка на Единиците на локална самоуправа за санирање на последици од елементарни непогоди или за исплата на трошоци за кои не се планирани доволно

ОСНОВЕН БУЏЕТ НА РЕПУБЛИКА МАКЕДОНИЈА
ОБРАЗЛОЖЕНИЈА КОН ФИНАНСИСКИТЕ ИЗВЕШТАИ

средства. Планираните средства за оваа намена претставуваат 0,29% од буџетот на Република Македонија.

во 000 денари

Опис	Извршено 2010	Планирано 2010	Извршено 2009	Разлика
1	2	3	4	5=3-2
Постојана резерва	84.120	130.000	216.432	130.000
Тековни резерви	90.735	100.000	345.449	100.000
Вкупно	174.855	230.000	561.881	230.000

3.2.1.3. Стоки и услуги

За стоки и услуги во 2010 година буџетските корисници потрошиле средства во износ од 9,056,248 илјади денари (2009 – 9,734,266 илјади денари), што претставува 9,38 % од буџетските расходи.

во 000 денари

Опис	Извршено 2010	Планирано 2010	Извршено 2009	Разлика
1	2	3	4	5=3-2
Патни и дневни расходи	459.733	484.015	696.265	24.282
Комунални услуги, греење, комуникација и транспорт	2.283.158	2.329.185	2.309.861	46.027
Ситен инвентар, алат и други материјали за поправка	1.564.972	1.584.755	1.583.783	19.783
Поправка и тековно одржување	447.407	462.008	544.969	14.601
Договорни услуги	2.470.542	2.566.988	3.361.364	96.446
Други тековни расходи	1.162.003	1.300.243	1.238.024	138.240
Привремени вработувања	668.433	681.743	0	13.310
Вкупно	9.056.248	9.408.937	9.734.266	352.689

Оваа позиција ги содржи исплатените износи по следните основи:

- патни и дневни трошоци, кои опфаќаат: хранарина (дневници), патни трошоци, сместување и споредни трошоци за време на службен пат во земјата и странство;
- комунални услуги, греење, комуникација и транспорт кои опфаќаат: електрична енергија, вода, канализација, губретарина, градска рента и други комунални такси, трошоци за затоплување - централно греење, набавка на дрва, течни горива за затоплување и други материјали за греење, пошта, телефон и телефакс, горива и масла, гуми и резервни делови, регистрација на моторни возила и други расходи за транспорт;

**ОСНОВЕН БУЏЕТ НА РЕПУБЛИКА МАКЕДОНИЈА
ОБРАЗЛОЖЕНИЈА КОН ФИНАНСИСКИТЕ ИЗВЕШТАИ**

- ситен инвентар, алат и други материјали за поправка кои опфаќаат: трошоци за канцелариски материјали, списанија, весници за потребите на вработените, материјали за АОП, униформи, прехранбени продукти, лекови и вакцини, санитарски и други медицински материјали, наставно образовни помагала, средства за одржување на хигиена, набавка на ситен инвентар, алат и други материјали за поправка, други материјали за посебна намена;
- поправки и тековно одржување кои се однесуваат за поправки и сервисирање на патнички возила, товарни возила, авиони и хеликоптери, специјални возила, поправки и одржување на згради и други градби, на мебел, софтверска и хардверска опрема, машини и друго;
- договорните услуги ги опфаќаат трошоците за: изнајмување на простор и опрема, банкарски и осигурителни услуги, судски и правни услуги, здравствени услуги, услуги за животна средина и планирање, договорни услуги поврзани со образованието, преведување, услуги за копирање, печатење и издавање, научно истражување, консултантски и други договорни услуги.
- други тековни расходи кои опфаќаат: трошоци за членарина во меѓународни и домашни организации, расходи за репрезентација, семинари и конференции, објавување на огласи и друго;
- привремени вработувања односно трошоци за ангажирање на лица преку агенции за времени вработувања.

3.2.1.4. Тековни трансфери до вонбуџетски фондови

Во текот на 2010 година до вонбуџетски фондови се трансферирани средства во износ од 19,027,811 илјади денари (2009- 18,866,606 илјади денари).

Опис	во 000 денари			
	Извршено 2010	Планирано 2010	Извршено 2009	Разлика
1	2	3	4	5=3-2
Трансфери до Фондот за ПИОМ	14.217.935	14.221.237	14.106.790	3.302
Трансфери до Агенцијата за вработување	1.167.331	1.171.338	2.690.931	4.007
Трансфери до Фондот за здравство	3.642.545	3.674.835	2.068.885	32.290
Вкупно	19.027.811	19.067.410	18.866.606	39.599

Тековните трансфери до вонбуџетски фондови претставуваат 19,7% од буџетските расходи и искажани се трансфери до Фондот за ПИОМ утврдени со закон за исплата на пензии и по основ на реформа на јавна администрација, Агенцијата за вработување и Фондот за здравство.

**ОСНОВЕН БУЏЕТ НА РЕПУБЛИКА МАКЕДОНИЈА
ОБРАЗЛОЖЕНИЈА КОН ФИНАНСИСКИТЕ ИЗВЕШТАИ**

3.2.1.5. Тековни трансфери до единиците на локална самоуправа

Во 2010 година на единиците на локална самоуправа се трансферирани 13,308,809 илјади денари (2009 - 12,783,393 илјади денари). Дотациите на единиците на локална самоуправа учествуваат со 13,8 % во вкупните расходи на Буџетот на РМ. Финансирањето на овие дејности преку општините започна во втората половина на 2005 година.

во 000 денари

Опис	Извршено 2010	Планирано 2010	Извршено 2009	Разлика
1	2	3	4	5=3-2
Дотации од ДДВ	1,195,862	1,195,862	1,159,849	-
Наменски дотации	451,056	459,304	576,692	8,248
Блок дотации	11,661,891	11,661,891	11,046,852	-
Вкупно	13,308,809	13,317,057	12,783,393	8,248

Трансферираните средства на единиците на локална самоуправа се по основ на:

- дотации од ДДВ, согласно Законот за финансирање на единиците на локалната самоуправа.
- наменски дотации и блок дотации за финансирање на издавачка дејност, тековно одржување во дејноста основно и средно образование, превоз на ученици од основно образование, активности од социјална заштита, односно за поддршка на градинки и старски домови и за активности на територијалните противпожарни единици. Овие трошоци се опфатени со Владина програма А2-Пренесување на надлежности на Единиците на локална самоуправа.

3.2.1.6. Каматни плаќања

По основ на задолжување во странство и во земјата од Буџетот на Република Македонија во 2010 година се платени камати во вкупен износ од 2,911,682 илјади денари (2009 - 2,101,078 илјади денари) или 3% од буџетските расходи за 2010 година.

во 000 денари

Опис	Извршено 2010	Планирано 2010	Извршено 2009	Разлика
1	2	3	4	5=3-2
Каматни плаќања кон нерезидентни кредитори	1,892,566	1,818,399	1,091,334	(74,167)
Каматни плаќања кон домаќни кредитори	1,019,116	1,013,190	1,009,744	(5,926)
Вкупно	2,911,682	2,831,589	2,101,078	(80,093)

**ОСНОВЕН БУЏЕТ НА РЕПУБЛИКА МАКЕДОНИЈА
ОБРАЗЛОЖЕНИЈА КОН ФИНАНСИСКИТЕ ИЗВЕШТАИ**

- каматните плаќања кон нерезидентни кредитори ги опфаќаат плаќањата кон: Меѓународен монетарен фонд, Светска банка, Европска Унија, други мултилатерални кредитори и други билатерални кредитори.
- каматни плаќања кон домашни кредитори ги опфаќаат: каматите по домашни обврзници и по државни записи;

3.2.1.7. Субвенции и трансфери

Во 2010 година по основ на субвенции и трансфери платени се 8,322,228 илјади денари.

Опис	Во 000 денари			
	Извршено	Планирано	Извршено	Разлика
	2010	2010	2009	
1	2	3	4	5=3-2
Субвенции за јавни претпријатија	764,869	862,050	1,486,800	97,181
Субвенции за приватни претпријатија	3,590	11,060	291	7,470
Трансфери до невладини организации	234,791	264,034	262,565	29,243
Разни трансфери	6,836,475	7,990,618	6,346,667	1,643,951
Исплата по извршни исправи	482,503	259,523	0	259,523
Вкупно	8,322,228	9,387,285	8,096,323	2,037,368

- субвенции за јавни претпријатија ги опфаќаат плаќањата кон Македонски железници и Македонска Радио Телевизија;
- трансфери до невладини организации се плаќања кон здруженија на граѓани и фондации, спортски здруженија, хуманитарни организации, политички партии и невладини организации;
- разни трансфери се однесуваат на плаќања кон студенти како стипендии, за сместување на учениците од средно и основно образование, субвенции и друго;
- плаќања по извршни исправи се однесува на исплати за главен долг, камати и трошоци при наплатата на извршни исправи и за пресуди од Судот за човекови права во Стразбур.

Со измените во Правилникот за содржина на сметките во сметковниот план, како посебна сметка се искажани трошоците по основ на плаќања по извршни исправи, кои како трошоци до 2009 година беа во рамки на групата Стоки и услуги.

ОСНОВЕН БУЏЕТ НА РЕПУБЛИКА МАКЕДОНИЈА
ОБРАЗЛОЖЕНИЈА КОН ФИНАНСИСКИТЕ ИЗВЕШТАИ

3.2.1.8. Социјални бенефиции

Во рамките на оваа расходна ставка во износ од 4,691,403 илјади денари (2009 - 4,309,390 илјади денари) се содржани социјалните надоместоци за помош за семејства (социјална парична помош, постојана парична помош, паричен надоместок за помош и нега, здравствена заштита на корисници на социјална помош, еднократна парична помош), социјална помош за деца (детски додаток, постојана парична помош, за новороденчиња, за деца без родители и родителска грижа), социјална помош за инвалидизирани лица, за стари лица, за бегалци и азиланти, помош поврзана со одбраната (воени инвалиди и лица кои биле политички затвореници и за цивилни инвалиди од војна) и друга социјална помош. Со буџетот за оваа намена се планирани 4,701,211 илјади денари.

3.2.2. Капитални расходи

За капитални расходи во 2010 година се потрошени 11,287, 401 илјади денари (2009- 10,590,620 илјади денари).

Во 000 денари

Опис	Извршено 2010	Планирано 2010	Извршено 2009	Разлика
1	2	3	4	5=3-2
Резеви за капитални расходи	2.791.335	2.772.566	0	-18.769
Градежни објекти	471.255	611.096	428.758	139.841
Други градежни објекти	3.159.068	3.323.161	2.601.367	164.093
Купување на мебел, опрема, возила и машини	58.936	62.591	3.620.492	3.655
Стратешки стоки и други резерви	38.689	38.740	133.500	51
Вложувања и нефинансиски средства	395.377	408.079	553.800	12.702
Купување возила	946.162	950.338	187.448	4.176
Капитални трансфери до вонбуџетски фондови	2.135.000	2.346.000	2.060.209	211.000
Капитални донации до ЕЛС	648.393	669.894	647.471	21.501
Капитални субвенции за претпријатија и невладини организации	643.186	866.700	357.575	223.514
Вкупно	11.287.401	12.049.165	10.590.620	761.764

Оваа позиција ги содржи исплатените износи по следните основи:

- резерви за капитални расходи кои опфаќаат купување на канцелариска опрема, медицинска опрема, информатичка и видео опрема, воздухоплови и

ОСНОВЕН БУЏЕТ НА РЕПУБЛИКА МАКЕДОНИЈА
ОБРАЗЛОЖЕНИЈА КОН ФИНАНСИСКИТЕ ИЗВЕШТАИ

- друга опрема, плаќање на ДДВ за опрема од донации;
- градежни објекти кои опфаќаат: подготвување проекти вклучувајќи дизајн на станбени и деловни објекти, набавка или нова изградба и реконструкција на деловни објекти;
 - други градежни објекти кои опфаќаат: подготвување на проекти и изградба на улици, патишта и автопати, пречистителни станици и колектори, депонии за отпад, капацитети за водоснабдување, средства за енергетика, изградба на други објекти (изградба на здравствени објекти и образовни објекти, изградба на објекти во правосудството), споменици и други објекти;
 - купување на мебел, опрема, возила и машини кои опфаќаат: купување на канцелариски, училишен и друг мебел;
 - стратешки стоки и други резерви кои опфаќаат: купување на индустриски производи во стоковите резерви;
 - вложувања и нефинансиски средства исплатени за пошумување, патенти и компјутерски софтвер, надомест за одземен имот и основни геолошки истражувања, студентски кредити во образованието, позајмици до ЕЛС, книги за библиотеки и учебници;
 - купување возила потрошени за депозити, студентски кредити, купување на моторни возила
 - капитални трансфери до вонбуџетски фондови кои претставуваат средства трансферирани до Агенцијата за државни патишта согласно годишната програма на Агенцијата;
 - капитални дотации до Единиците на локална самоуправа по основ на дотации за неразвиени подрачја (финансирање на изградба и реконструкција на локални патишта, водоводи, каналска мрежа) и други капитални донации;
 - капитални субвенции за претпријатија и невладини организации се средства исплатени за: капитални субвенции на други јавни и приватни нефинансиски претпријатија и невладини организации.

3.2.3. Отплата на главнина

За намирување на долгот во земјата и во странство, Република Македонија во 2010 година од Буџетот исплати средства во износ од 6,611,044 илјади денари (2009 - 6,973,125 илјади денари).

Опис	Во 000 денари			
	Извршено 2010	Планирано 2010	Извршено 2009	Разлика
1	2	3	4	5=3-2
Отплата на главнина до нерезидентни кредитори	1.718.492	1.744.717	1.285.078	26.225
Отплата на главнина кон домашни институции	4.892.552	5.427.410	5.688.047	534.858
Вкупно	6.611.044	7.172.127	6.973.125	561.083

ОСНОВЕН БУЏЕТ НА РЕПУБЛИКА МАКЕДОНИЈА
ОБРАЗЛОЖЕНИЈА КОН ФИНАНСИСКИТЕ ИЗВЕШТАИ

- отплата на главнина до нерезидентни кредитори ги опфаќаат плаќањата кон: ММФ, Светска банка, Европска Унија и други мултилатерални и билатерални кредитори и
- отплата на главнина кон домашни институции ги опфаќаат: плаќањата по домашни обврзници по основ на старо девизно штедење, денационализација и санација и приватизација на Стопанска банка.