

СО КОЛКУ ПАРИ РАСПОЛАГА ЗДРАВСТВОТО И КОЛКУ СЕ ТРОШАТ ЗА ЗДРАВЈЕТО НА РОМИТЕ ВО РМ

УЧЕСТВО НА ЈАВНИТЕ И ПРИВАТНИТЕ ТРОШОЦИ ЗА ЗДРАВСТВО ВО ВКУПНИТЕ ТРОШОЦИ ЗА ЗДРАВСТВО

(износите се исказани во милиони евра).

За здравство номинално се трошат во просек **434 милиони евра** или реално **377 милиони евра** на годишно ниво.

64% од вкупните трошоци за здравство се јавни буџетски трошоци, а **36%** претставуваат приватните трошоци за здравство.

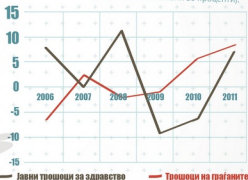


УЧЕСТВОТО НА ПРИВАТНИТЕ ТРОШОЦИТЕ ЗА ЗДРАВСТВО НАПРАВЕНИ ОД ЛИЧНИОТ БУЏЕТ НА ГРАЃАНИТЕ ВО ВКУПНАТА ЛИЧНА ПОТРОШУВАЧКА СЕКОЈА ГОДИНА РАСТАТ ВО ПРОСЕК ЗА 3%.

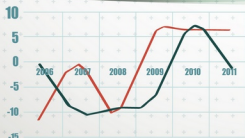


ПОРАСТ НА ТРОШОЦИТЕ ЗА ЗДРАВСТВО НА ГРАЃАНИТЕ НАСПРОТИ ДРЖАВНИТЕ

(износите се исказани во проценти).



УЧЕСТВО НА ПРИВАТНИТЕ ТРОШОЦИ ЗА ЗДРАВСТВО ВО ВКУПНАТА ЛИЧНА ПОТРОШУВАЧКА И ЈАВНИТЕ ТРОШОЦИ ЗА ЗДРАВСТВО ВО ВКУПНАТА ЈАВНА ПОТРОШУВАЧКА




ТРОШОЦИ ЗА ЗДРАВСТВО НАПРАВЕНИ ОД ЛИЧНИОТ БУЏЕТ НА ГРАЃАНИТЕ И ДРЖАВНИОТ БУЏЕТ ПО ГЛАВА НА ЖИТЕЛ

(износите се исказани во евра).

Во Р Македонија на годишно ниво во просек се трошат **184 ЕВРА** по глава на жител (per capita) за здравство.

Секој граѓанин од личниот буџет во текот на една година, во анализираниот период, потрошил во просек **67 ЕВРА** за здравство.

А пак во истиот период, државата троши во просек **117 ЕВРА** по глава на жител за здравство и здравствена заштита.



ПРОСЕЧЕН ИЗНОС НА РАСПРЕДЕЛЕНИ СРЕДСТВА ОД ЦЕНТРАЛНИОТ БУЏЕТ ПО ФУНКЦИИ ЗА ПЕРИОДОТ ОД 2005 ДО 2012 ГОДИНА

24% Економски работи

23% Социјална заштита

18% Образование

11% Јавен ред и мир

10% Општи јавни служби

5% Одбрана

3% Рекреација, култура и религија

3% Здравство

2% Инвестициски и развој на заедницата

1% Заштита на животна средина

ПРОСЕЧНО РАСПРЕДЕЛЕНИ СРЕДСТВА ОД БУЏЕТОТ ЗА ЗДРАВСТВО НА Р МАКЕДОНИЈА ПО НАМЕНИ ВО ПЕРИОДОТ ОД 2005 ДО 2012 ГОДИНА

41% Други расходи за здравство

19,8% Здравствено осигурување на пензионери

10,6% Куративна здравствена заштита

9,6% Капитални расходи

8,1% Здравствено осигурување на невработени

5,5% Надомест за породилно отсуство

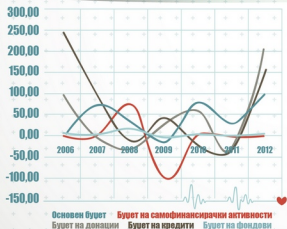
3,1% Надомест за боледување

1,4% Preventivna здравствена заштита

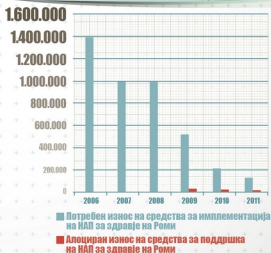
0,4% Трансфери за здравствено осигурување од МТСП

0,002% НАП за здравје на Роми

ДВИЖЕЊЕ НА ПОТРОШЕНИТЕ СРЕДСТВА ЗА ЗДРАВСТВО ОД ОСНОВНИОТ БУЏЕТ, БУЏЕТОТ НА ФОНДОВИ, ЗАЕМИ, ДОНАЦИИ И САМОФИНАНСИРАЧКИ АКТИВНОСТИ ВО ПЕРИОДОТ ОД 2005 ДО 2012 ГОДИНА



ИЗНОС НА ПЛАНИРАНИ И АЛОЦИРАНИ СРЕДСТВА ЗА ИМПЛЕМЕНТАЦИЈА НА АКТИВНОСТИТЕ ОД НАЦИОНАЛНИОТ АКЦИСКИ ПЛАН ЗА ЗДРАВЈЕ НА РОМИТЕ ВО ПЕРИОДОТ ОД 2005 ДО 2011 ГОДИНА



СТРУКТУРА НА РАСХОДИТЕ НА ДРЖАВНИОТ БУЏЕТ ЗА ЗДРАВСТВО ВО ПЕРИОДОТ ОД 2005 ДО 2012 ГОДИНА

