

ЦЕНИ - PRICES

СООПШТЕНИЕ - NEWS RELEASE

Трошоци на животот, според класификацијата COICOP, јуни 2013

Според податоците на Државниот завод за статистика, индексот на трошоците на животот, мерен преку цените на стоките и на услугите за лична потрошувачка, во јуни 2013, во однос на мај 2013, изнесува 100.3, а во однос на јуни 2012 изнесува 104.2.

Анализирано по главни групи, според намената на потрошувачката, во јуни 2013, во однос на мај 2013, пораст на индексите е забележан во групите: Комуникации за 1.4%, Транспорт и Рекреација и култура за 0.7%, Храна и безалкохолни пијалаци за 0.5%, Облека и обувки за 0.2% и Алкохолни пијалаци, тутун за 0.1%.

Намалување на индексите на трошоците на животот е забележано во групите: Ресторани и хотели за 0.9%, Останати стоки и услуги за 0.3% и Мебел, покуќнина и одржување на покуќнина за 0.2%.

На ниво од претходниот месец останаа индексите на групите: Домување, вода, електрика, гас и др. горива, Здравје и Образование.

Consumer Price Index, by COICOP classification, June 2013

According to the State Statistical Office data, the Consumer Price Index, measured by prices of goods and services for personal consumption, in June 2013, in comparison with May 2013, was 100.3, while in comparison with June 2012 it was 104.2.

Analyzed by main groups of intended use, in June 2013, compared with May 2013, an increase of indices has been registered in the groups: Communication by 1.4%, Transport and Recreation and culture by 0.7%, Food and non-alcoholic beverages by 0.5%, Clothing and footwear by 0.2% and Alcoholic beverages, tobacco by 0.1%.

A decrease of the Consumer Price Index was registered in the groups: Restaurants and hotels by 0.9%, Miscellaneous goods and services by 0.3% and Furnishings, household equipment and routine maintenance of the house by 0.2%.

The indices of the groups: Housing, water, electricity, gas and other fuels, Health and Education remained at the same level as in the previous month.

За подетални информации јавете се кај:
For further information please call:

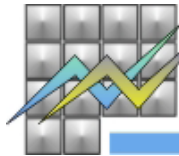
Гордана Лазарова
Gordana Lazarova
☎ +389 2 3295 629
e-mail: gordana.lazarova@stat.gov.mk



T-01: Индекси на трошоците на животот според COICOP, по групи, јуни 2013 година

T-01: Consumer Price Index by COICOP, by groups, June 2013

	VI 2013	VI 2013	VI 2013	I-VI 2013	I-VI 2013	VI 2013	I-VI 2013	
	Ø 2012	V 2013	VI 2012	Ø 2012	I-VI 2012	XII 2012	XII 2012	
0 ВКУПНО	103.6	100.3	104.2	102.8	103.6	102.0	101.2	TOTAL
01 Храна и безалкохолни пијалаци	105.7	100.5	105.9	103.8	104.3	104.4	102.5	Food and non-alcoholic beverages
02 Алкохолни пијалаци, тутун	103.4	100.1	103.2	101.9	101.9	103.2	101.8	Alcoholic beverages, tobacco
03 Облека и обувки	106.7	100.2	107.1	106.2	108.9	100.3	99.8	Clothing and footwear
04 Домување, вода, електрика, гас и други горива	101.7	100.0	104.0	102.1	104.5	98.7	99.1	Housing, water, electricity, gas and other fuels
05 Мебел, покуќнина и одржување на покуќнина	101.8	99.8	101.7	101.7	101.9	101.1	101.0	Furnishings, household equipment and routine maintenance of the house
06 Здравје	106.2	100.0	106.7	105.1	106.8	103.6	102.5	Health
07 Транспорт	98.2	100.7	99.1	99.2	99.3	98.3	99.4	Transport
08 Комуникации	99.8	101.4	101.1	98.1	97.1	100.7	99.0	Communication
09 Рекреација и култура	98.0	100.7	97.6	97.4	97.3	98.4	97.9	Recreation and culture
10 Образование	106.6	100.0	110.2	106.6	110.2	100.1	100.1	Education
11 Ресторани и хотели	104.0	99.1	104.1	104.2	104.3	103.6	103.8	Restaurants and hotels
12 Останати стоки и услуги	102.3	99.7	102.4	102.3	103.4	100.0	100.0	Miscellaneous goods and services



T-02: Индекси на трошоците на животот според COICOP, по групи, јуни 2013 година¹⁾

T-02: Consumer Price Index by COICOP, by groups, June 2013¹⁾

	Структура Structure (%)	VI 2013	VI 2013	VI 2013	I-VI 2013	I-VI 2013	VI 2013	I-VI 2013	
		∅ 2012	V 2013	VI 2012	∅ 2012	I-VI 2012	XII 2012	XII 2012	
0 ВКУПНО	100.0	103.6	100.3	104.2	102.8	103.6	102.0	101.2	TOTAL
01 Храна и безалкохолни пијалаци	40.7	105.7	100.5	105.9	103.8	104.3	104.4	102.5	Food and non-alcoholic beverages
01.1 Храна	37.5	106.3	100.6	106.4	104.0	104.5	104.9	102.7	Food
01.1.1 Леб и жита	7.6	101.5	100.0	102.2	101.4	101.6	100.5	100.4	Bread and cereals
01.1.2 Месо	8.4	106.4	100.1	107.9	106.1	108.2	101.2	100.9	Meat
01.1.3 Риба	1.1	110.0	100.4	110.0	109.3	111.4	106.7	106.0	Fish
01.1.4 Млеко, сирење и јајца	7.3	104.9	99.8	106.2	104.7	105.5	101.7	101.6	Milk, cheese and eggs
01.1.5 Масло и маснотии	2.1	97.3	99.3	101.5	100.2	106.3	93.1	95.9	Oils and fats
01.1.6 Овошје	2.3	119.1	111.5	103.7	102.6	107.5	123.2	106.2	Fruit
01.1.7 Зеленчук	4.5	121.3	99.3	121.7	110.2	103.5	128.6	116.8	Vegetables
01.1.8 Шеќер, џем, мед, чоколада и кондиторски производи	2.2	94.5	99.5	96.0	95.9	95.2	95.5	96.9	Sugar, jam, honey, chocolate and confectionery
01.1.9 Други прехранбени производи	1.8	99.9	100.1	100.0	100.2	99.7	100.2	100.6	Food products n.e.c.
01.2 Безалкохолни пијалаци	3.3	99.5	99.4	99.2	101.7	102.2	98.9	101.1	Non-alcoholic beverages
01.2.1 Кафе, чај, какао	1.1	100.3	98.7	100.0	101.3	102.5	98.5	99.4	Coffee, tea and cocoa
01.2.2 Минерална вода, газирани пијалаци, сокови од овошје и зеленчук	2.1	99.0	99.8	98.8	102.0	102.1	99.1	102.1	Mineral waters, soft drinks, fruit and vegetable juices
02 Алкохолни пијалаци, тутун	3.9	103.4	100.1	103.2	101.9	101.9	103.2	101.8	Alcoholic beverages, tobacco
02.1 Алкохолни пијалаци	1.2	103.1	100.2	102.6	102.3	102.3	102.5	101.7	Alcoholic beverages
02.1.1 Жестоки пијалаци	0.2	103.0	99.7	102.7	103.3	103.6	101.1	101.4	Spirits
02.1.2 Вино	0.3	101.9	100.0	100.2	101.7	100.9	101.7	101.4	Wine
02.1.3 Пиво	0.7	103.5	100.3	103.4	102.2	102.3	103.3	102.0	Beer
02.2 Тутун	2.7	103.5	100.0	103.5	101.8	101.8	103.5	101.8	Tobacco
03 Облека и обувки	6.6	106.7	100.2	107.1	106.2	108.9	100.3	99.8	Clothing and footwear
03.1 Облека	3.8	102.4	100.0	102.8	102.9	103.6	99.5	100.0	Clothing
03.1.1 Ткаенини	0.0	101.2	100.0	101.3	101.2	101.6	100.4	100.5	Clothing materials
03.1.2 Конфекција	3.8	102.5	100.0	102.8	102.9	103.7	99.5	100.0	Garments
03.1.3 Друга облека и додатоци за облека	0.0	102.5	100.0	102.1	101.8	102.6	101.6	100.9	Other articles of clothing and clothing accessories
03.1.4 Одржување, поправка и изнајмување облека	0.0	100.7	100.0	100.5	100.4	100.6	100.5	100.2	Cleaning, repair and hire of clothing
03.2 Обувки (вклучувајќи и поправки)	2.7	112.7	100.4	113.2	111.0	116.5	101.2	99.7	Footwear (including repairs)
03.2.1 Чевли и други обувки	2.7	112.7	100.4	113.2	111.0	116.6	101.2	99.7	Shoes and other footwear
04 Домување, вода, електрика, гас и други горива	13.6	101.7	100.0	104.0	102.1	104.5	98.7	99.1	Housing, water, electricity, gas and other fuels
04.1 Станарини	0.6	100.5	100.0	100.6	100.5	100.7	100.1	100.1	Actual rentals for housing

Продолжува на страница 4 / Continues on page 4

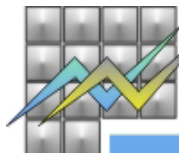


T-02: Индекси на трошоците на животот според COICOP, по групи, јуни 2013 година¹⁾

T-02: Consumer Price Index by COICOP, by groups, June 2013¹⁾

	Структура Structure (%)	VI 2013	VI 2013	VI 2013	I-VI 2013	I-VI 2013	VI 2013	I-VI 2013	
		∅ 2012	V 2013	VI 2012	∅ 2012	I-VI 2012	XII 2012	XII 2012	
04.3 Одржување и поправки на станот	0.7	102.2	100.1	101.7	102.0	103.7	100.0	99.7	Maintenance and repair of the dwelling
04.3.1 Материјали за одржување и поправки на станот	0.4	101.8	100.2	100.3	101.5	103.2	99.8	99.5	Material for the maintenance and repair of the dwelling
04.3.2 Услуги за одржување и поправки на станот	0.3	103.0	100.0	103.9	102.8	104.3	100.3	100.1	Services for the maintenance and repair of the dwelling
04.4 Снабдување со вода и др. услуги во врска со стан	1.6	100.0	100.0	100.0	100.0	100.0	100.0	100.0	Water supply and miscellaneous services relating to the dwelling
04.4.1 Снабдување со вода	1.5	100.0	100.0	100.0	100.0	100.0	100.0	100.0	Water supply
04.4.2 Смет	0.1	100.0	100.0	100.0	100.0	100.0	100.0	100.0	Refuse collection
04.4.3 Отпадна вода	0.0	100.0	100.0	100.0	100.0	100.0	100.0	100.0	Sewage collection
04.5 Електрична енергија, гас и др. горива	10.7	102.0	100.0	104.9	102.6	105.4	98.4	98.9	Electricity, gas and other fuels
04.5.1 Електрична енергија	7.4	105.7	100.0	110.0	105.7	110.0	100.0	100.0	Electricity
04.5.2 Гас	0.1	87.8	100.9	92.8	92.1	91.4	85.3	89.5	Gas
04.5.3 Течни горива	0.2	92.9	101.0	94.6	96.6	95.9	91.9	95.6	Liquid fuels
04.5.4 Цврсти горива	2.0	96.7	100.0	95.7	96.8	95.8	99.5	99.6	Solid fuels
04.5.5 Централно греење	0.9	88.4	100.0	89.7	93.1	94.9	86.2	90.8	Heat energy
05 Мебел, покуќнина и одржување на покуќнина	5.4	101.8	99.8	101.7	101.7	101.9	101.1	101.0	Furnishings, household equipment and routine maintenance of the house
05.1 Мебел и покуќнина, теписи и др. за под	0.7	100.8	100.0	100.9	100.8	101.2	99.9	100.0	Furniture and furnishings, carpets and other floor coverings
05.1.1 Мебел и покуќнина	0.5	100.2	100.0	100.0	100.2	100.2	99.9	100.0	Furniture and furnishings
05.1.2 Теписи и други покривки за под	0.1	105.1	100.1	106.9	105.1	108.1	99.9	99.9	Carpets and other floor coverings
05.2 Текстил за домаќинство	0.3	101.8	100.1	102.0	101.7	102.3	100.5	100.4	Household textile
05.3 Апарати за домаќинство	1.4	101.3	99.8	101.5	101.5	101.6	100.6	100.8	Household appliances
05.3.1 Електрични апарати, големи	1.2	100.6	99.8	100.8	100.8	100.9	100.3	100.5	Major household appliances
05.3.2 Електрични апарати, мали	0.2	106.3	99.9	106.9	106.2	106.8	102.7	102.6	Small household appliances
05.3.3 Поправка на електрични апарати	0.0	101.2	100.0	101.3	100.3	100.4	101.2	100.3	Repair of household appliances
05.4 Стаклени садови, кујнски прибор и друга опрема	0.2	101.4	100.2	101.4	101.4	101.8	100.7	100.6	Glassware, tableware and household utensils
05.5 Алати и опрема за куќа и градина	0.1	100.9	100.3	100.5	100.4	100.8	100.5	100.0	Tools and equipment for house and garden
05.6 Производи и услуги за одржување стан	2.7	102.4	99.6	102.1	102.1	102.3	101.8	101.6	Goods and services for routine household maintenance
05.6.1 Производи - нетрајни	2.6	102.4	99.6	102.1	102.2	102.4	101.8	101.7	Non-durable household goods

Продолжува на страница 5 / Continues on page 5

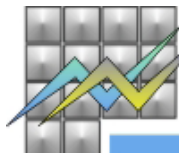


T-02: Индекси на трошоците на животот според COICOP, по групи, јуни 2013 година¹⁾

T-02: Consumer Price Index by COICOP, by groups, June 2013¹⁾

	Структура Structure (%)	VI 2013	VI 2013	VI 2013	I-VI 2013	I-VI 2013	VI 2013	I-VI 2013	
		∅ 2012	V 2013	VI 2012	∅ 2012	I-VI 2012	XII 2012	XII 2012	
05.6.2 Услуги за одржување на станот	0.1	102.3	100.0	101.9	100.7	101.1	101.8	100.1	Domestic services and household services
06 Здравје	3.3	106.2	100.0	106.7	105.1	106.8	103.6	102.5	Health
06.1 Лекови, помагала и опрема	2.2	108.8	100.0	109.5	107.3	109.9	105.0	103.6	Medical products, appliances and equipment
06.1.1 Фармацевтски производи	1.9	109.9	100.0	110.7	108.2	111.2	105.5	103.9	Pharmaceutical products
06.1.2 Други медицински производи	0.0	109.3	100.1	111.0	108.1	110.9	104.4	103.3	Other medical products
06.1.3 Терапевтски помагала	0.3	101.1	100.0	100.9	101.0	101.0	101.1	101.0	Therapeutic appliances
06.2 Здравствени услуги	0.8	101.0	99.9	101.1	100.7	100.7	100.8	100.4	Out-patient services
06.2.1/3 Медицински и парамедицински услуги	0.6	100.9	99.9	101.0	100.6	100.7	100.6	100.3	Medical and paramedical services
06.2.2 Стоматолошки услуги	0.2	101.4	100.0	101.4	100.8	100.8	101.4	100.8	Dental services
06.3 Болнички услуги	0.3	100.0	100.0	100.0	100.0	100.0	100.0	100.0	Hospital services
07 Транспорт	9.0	98.2	100.7	99.1	99.2	99.3	98.3	99.4	Transport
07.1 Сообраќајни средства	1.7	103.7	100.1	104.8	103.0	104.1	101.6	100.9	Purchase of vehicles
07.1.1 Автомобили	1.7	103.7	100.0	104.8	103.1	104.2	101.6	100.9	Motor cars
07.1.2/3 Мотоцикли и велосипеди	0.1	103.4	103.1	103.5	100.9	101.1	103.0	100.5	Motor cycles and bicycles
07.2 Ракување со опрема за сопствен превоз и горива	5.9	96.0	100.9	97.3	98.1	97.7	96.9	99.0	Operation of personal transport equipment
07.2.1 Резервни делови и опрема за сопствен превоз	0.2	102.1	100.0	102.2	102.0	102.3	100.2	100.1	Spare parts and accessories for personal transport equipment
07.2.2 Течни горива и мазива	4.7	94.6	101.2	96.3	97.3	96.7	95.9	98.6	Fuels and lubricants for personal transport equipment
07.2.3 Одржување и поправка на опрема за сопствен превоз	0.6	101.3	100.0	101.4	100.6	100.8	101.0	100.3	Maintenance and repair of personal transport equipment
07.2.4 Други услуги за опрема за сопствен превоз	0.4	101.5	100.0	101.5	101.1	101.7	100.6	100.2	Other services in respect of personal transport equipment
07.3 Транспортни услуги	1.4	100.4	100.3	99.6	99.6	100.3	100.2	99.3	Transport services
07.3.1 Железнички сообраќај	0.0	105.6	100.0	100.0	105.6	112.7	100.0	100.0	Passenger transport by railway
07.3.2 Патен сообраќај	1.1	101.5	100.0	101.2	101.0	101.3	101.2	100.7	Passenger transport by road
07.3.3 Воздушен сообраќај	0.3	95.6	101.7	92.8	93.2	94.9	95.7	93.3	Passenger transport by air
08 Комуникации	3.9	99.8	101.4	101.1	98.1	97.1	100.7	99.0	Communication
08.2/3.0 Телефонски апарати и услуги	3.9	99.8	101.4	101.1	98.1	97.1	100.7	99.0	Telephone and telefax equipment and telephone and telefax services

Продолжува на страница 6 / Continues on page 6

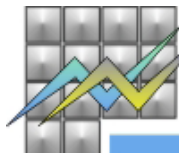


T-02: Индекси на трошоците на животот според COICOP, по групи, јуни 2013 година¹⁾

T-02: Consumer Price Index by COICOP, by groups, June 2013¹⁾

	Структура Structure (%)	VI 2013	VI 2013	VI 2013	I-VI 2013	I-VI 2013	VI 2013	I-VI 2013	
		∅ 2012	V 2013	VI 2012	∅ 2012	I-VI 2012	XII 2012	XII 2012	
09 Рекреација и култура	2.6	98.0	100.7	97.6	97.4	97.3	98.4	97.9	Recreation and culture
09.1 Аудио-визуелна, фотографска и информатичка опрема	1.0	91.9	99.1	92.2	92.4	90.8	94.5	95.0	Audio-visual, photographic and information processing equipment
09.1.1 Опрема за прием, снимање и репродукција на звук и слики	0.2	88.2	99.7	86.9	88.6	84.8	95.3	95.7	Equipment for reception, recording and reproduction of sound and pictures
09.1.2 Фотографска и кинематографска опрема и оптички инструменти	0.0	92.2	94.4	90.5	95.8	99.4	92.8	96.5	Photographic and cinematographic equipment and optical instruments
09.1.3 Информатичка опрема	0.6	94.2	98.9	95.2	94.1	93.0	95.4	95.2	Information processing equipment
09.1.4 Дискови, касети, дискети, ЦД, филмови	0.0	76.4	104.4	77.9	83.7	82.1	77.9	85.4	Recording media
09.1.5 Поправка на аудио-визуелна, фотографска и информатичка опрема	0.0	100.5	100.0	100.6	99.8	99.8	100.4	99.6	Repairs of audio-visual, photographic and information processing equipment
09.3 Други средства за рекреација, цвеќиња, миленици	0.4	100.8	100.0	100.3	100.9	101.1	100.6	100.7	Other recreational items and equipment, gardens and pets
09.3.1 Игри, играчки и хоби	0.2	100.2	100.0	100.1	100.0	99.9	100.4	100.3	Games, toys and hobbies
09.3.2 Опрема за спорт и кампирање	0.0	101.8	100.0	100.7	101.6	101.9	100.4	100.3	Equipment for sport, camping and open-air recreation
09.3.3 Градини, цвеќиња	0.1	99.8	99.9	98.1	101.1	100.9	100.4	101.8	Gardens, plants and flowers
09.3.4/5 Домашни миленици, храна, услуги и опрема за нив	0.1	102.0	100.0	101.7	101.7	102.7	100.8	100.5	Pets and related products including veterinary and other services for pets
09.4 Услуги за рекреација и култура	0.6	99.9	100.0	98.4	100.1	101.5	98.5	98.7	Recreation and culture services
09.4.1 Услуги за рекреација и спорт	0.1	99.9	100.0	99.8	100.0	99.9	100.0	100.0	Recreational and sporting services
09.4.2 Услуги за култура	0.5	99.8	100.0	98.3	100.1	101.7	98.3	98.6	Culture services
09.5 Весници, книги и прибор	0.4	100.9	100.0	100.6	101.1	101.5	100.2	100.5	Newspapers, books and stationery
09.5.1 Книги	0.1	99.2	100.0	99.1	100.5	100.5	99.1	100.4	Books
09.5.2 Весници, периодични списанија	0.1	100.0	100.0	100.0	100.0	100.0	100.0	100.0	Newspapers and periodicals
09.5.4 Прибор за пишување, цртање	0.2	102.3	100.0	101.5	102.4	103.2	100.8	100.9	Stationery and drawing materials
09.6 Туристички пакет-аранжмани	0.3	106.5	109.0	106.4	99.1	99.8	105.7	98.3	Package holidays

Продолжува на страница 7 / Continues on page 7



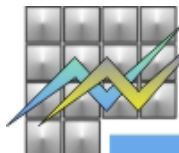
T-02: Индекси на трошоците на животот според COICOP, по групи, јуни 2013 година¹⁾

T-02: Consumer Price Index by COICOP, by groups, June 2013¹⁾

	Структура Structure (%)	VI 2013	VI 2013	VI 2013	I-VI 2013	I-VI 2013	VI 2013	I-VI 2013		
		Ø 2012	V 2013	VI 2012	Ø 2012	I-VI 2012	XII 2012	XII 2012		
10	Образование	1.1	106.6	100.0	110.2	106.6	110.2	100.1	100.1	Education
10.1	Предшколско и основно образование	0.2	100.0	100.0	100.0	100.0	100.0	100.0	100.0	Pre-primary education
10.3	Високо образование	0.8	109.4	100.0	114.7	109.4	114.7	100.0	100.0	Tertiary education
10.4	Друго образование	0.2	100.5	100.0	100.5	100.4	100.4	100.5	100.4	Education not definable by level
11	Ресторани и хотели	5.4	104.0	99.1	104.1	104.2	104.3	103.6	103.8	Restaurants and hotels
11.1	Угостителски услуги	4.7	104.0	100.2	104.0	103.3	103.5	103.5	102.8	Catering services
11.2	Услуги за сместување	0.7	103.5	92.2	104.3	110.1	109.4	104.0	110.7	Accommodation services
12	Останати стоки и услуги	4.4	102.3	99.7	102.4	102.3	103.4	100.0	100.0	Miscellaneous goods and services
12.1	Лична хигиена	3.4	102.5	99.6	102.7	102.5	103.8	99.9	99.9	Personal care
12.1.1	Услуги на фризерски и козметички салони	0.4	103.0	100.0	102.9	102.4	103.2	101.0	100.4	Hairdressing salons and personal grooming establishments
12.1.2/3	Електрични апарати и средства за лична хигиена	2.9	102.4	99.5	102.7	102.5	103.9	99.7	99.8	Electric appliances for personal care and other appliances, articles and products for personal care
12.3	Лични предмети, неспомнати на др. место	0.4	103.2	100.1	103.5	103.2	104.2	100.4	100.4	Personal effects n.e.c
12.3.1	Накит и часовници	0.1	103.5	100.0	102.8	103.5	104.9	100.7	100.7	Jewelry, clocks and watches
12.3.2	Други лични предмети	0.2	103.0	100.2	103.9	103.0	103.8	100.2	100.2	Other personal effects
12.4	Социјална заштита	0.1	102.1	100.0	101.5	101.6	102.3	101.5	101.0	Social protection
12.5	Осигурување	0.3	100.0	100.0	100.0	100.0	100.0	100.0	100.0	Insurance
12.6	Финансиски услуги	0.0	102.3	100.0	102.3	100.7	100.7	102.3	100.7	Financial services n.e.c
12.7	Други услуги, неспомнати на др. место	0.3	100.9	100.0	101.0	100.8	100.9	100.6	100.5	Other services, n.e.c.
9991	Нетрајни добра	69.9	104.0	100.3	104.6	103.0	103.8	102.5	101.5	Non-durable goods
9992	Полутрајни добра	8.0	105.8	100.2	106.1	105.4	107.6	100.2	99.9	Semi-durable goods
9994	Трајни добра	5.0	100.2	99.7	100.7	100.1	100.3	99.5	99.4	Durable goods
9993	Услуги	17.1	102.1	100.2	102.5	101.5	101.7	101.7	101.1	Services

¹⁾ COICOP (Classification of Individual Consumption by Purpose) како меѓународен стандард, претставува класификација на личната потрошувачка по намена. Оваа класификација ја користат членките на Европската унија за пресметување на хармонизирианиот индекс на потрошувачките цени (HICP - Harmonised Index of Consumer Prices), кој се користи како индикатор за инфлација.

¹⁾ COICOP (Classification of Individual Consumption by Purpose), as an international standard, is classification of personal consumption by purpose. It is used by European Union Member States for calculation of the harmonised index of consumer prices (HICP), which is used as a measure of inflation.



T-03: Верижни индекси на трошоците на животот, 2004 - 2013

T03: Chain Consumer Price Index, 2004 - 2013

претходен месец = 100

previous month =100

	I	II	III	IV	V	VI	VII	VIII	IX	X	XI	XII
2004	100.3	99.1	99.9	99.2	100.5	99.7	98.8	99.5	100.0	101.1	100.5	99.3
2005	100.2	100.5	99.9	99.9	100.4	100.2	99.2	99.4	100.6	100.7	99.7	100.6
2006	101.7	100.3	100.1	100.3	101.2	99.3	99.9	99.6	99.8	100.1	100.9	99.9
2007	100.4	100.0	100.3	100.4	100.7	99.9	99.7	100.6	100.9	100.5	101.4	101.2
2008	101.6	100.8	100.8	100.4	100.2	100.3	99.1	99.8	99.8	100.7	100.2	100.3
2009	99.4	99.8	100.3	99.8	101.0	98.3	99.5	99.7	99.9	99.6	100.3	101.0
2010	100.7	100.4	100.5	100.6	99.4	100.2	99.6	100.1	100.1	100.3	100.4	100.7
2011	100.9	100.9	101.7	100.3	99.8	99.4	99.2	99.9	99.9	100.3	100.6	99.9
2012	101.2	100.5	100.4	101.1	99.7	99.5	99.1	101.5	101.4	100.2	100.0	100.0
2013	100.3	100.2	100.1	101.3	99.8	100.3						

G-01: Месечни индекси на трошоците на животот, јуни 2012 - јуни 2013

G-01: Monthly Consumer Price Index, June 2012 - June 2013



За подетални информации погледнете ја веб-страницата на Државниот завод за статистика.

Further information about the statistics can be found on the web page of the State Statistical Office.