

ПЛАТИ - WAGES

СООПШТЕНИЕ - NEWS RELEASE

Просечна месечна исплатена нето-плата по вработен, април 2013

Според податоците на Државниот завод за статистика, индексот на просечната месечна исплатена нето-плата по вработен, во април 2013 година, во однос на април 2012 година, изнесува 101.2.

Ваквото зголемување се должи, пред сè, на зголемувањето на просечната месечна исплатена нето-плата по вработен во секторите: Градежништво (5.4%), Рударство и вадење на камен (5.4%) и Преработувачка индустрија (4.8%).

Намалување на просечната месечна исплатена нето-плата по вработен, во однос на претходниот месец, е забележано во секторите: Информации и комуникации (30.9%), Снабдување со вода; отстранување на отпадни води, управување со отпад и дејности за санација на околината (4.2%) и Дејности во врска со недвижен имот (3.0%).

Просечната месечна исплатена нето-плата по вработен, во април 2013, изнесува 20 983 денари.

Во април 2013 година, 1.7% од вработените во Република Македонија не примиле плата.

Average monthly net wage paid per employee, April 2013

According to the data of the State Statistical Office, the index of the average monthly net wage paid per employee in April 2013, compared to April 2012, was 101.2.

This increase is caused by the increase of the average monthly net wage paid per employee in the sectors: Construction (5.4%), Mining and quarrying (5.4%) and Manufacturing (4.8%).

A decrease in the average monthly net wage paid per employee compared to the previous month was recorded in the sectors: Information and communication (30.9%), Water supply; sewerage, waste management and remediation activities (4.2%) and Real estate activities (3.0%).

The average monthly net wage paid per employee in April 2013 was 20 983 denars.

In April 2013, 1.7% of the employees in the Republic of Macedonia did not receive any payment.

За подетални информации јавете се кај:

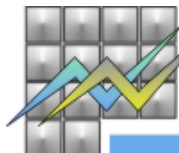
For further information please call:

Севдие Рамуко

Sevdie Ramuko

☎ +389 2 3295835

e-mail: sevdie.ramuko@stat.gov.mk



T-01: Просечна исплатена месечна нето-плата по вработен, април 2013

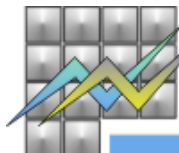
T-01: Average monthly net wage paid per employee, April 2013

денари	IV 2013	I-IV 2013	II-IV 2013	Индекси/Indices				денари
				IV 2013	IV 2013	IV 2013	I-IV 2013	
				∅ 2012	III 2013	IV 2012	I-IV 2012	
Просечна исплатена месечна нето-плата, во денари	20 983	21 092	21 062	100.4	98.5	101.2	101.1	Average monthly net wage, paid in denars
Реална нето-плата	-	-	-	97.0	97.3	97.9	97.8	Real net wage

T-02: Просечна исплатена месечна нето-плата по сектори на дејности, април 2013

T-02: Average monthly net wage paid by sectors of activities, April 2013

денари	IV 2013	I-IV 2013	II-IV 2013	Индекси/Indices				денари
				IV 2013	IV 2013	IV 2013	I-IV 2013	
				∅ 2012	III 2013	IV 2012	I-IV 2012	
Индустрија (од Б до Ѓ)	21 974	21 938	21 712	101.4	100.2	101.3	101.9	Industry (from B to F)
Услуги (од Е до О)	23 335	23 823	23 866	99.5	94.9	100.5	100.8	Services (from G to S)



T-03: Просечна исплатена месечна нето-плата по вработен, април 2013

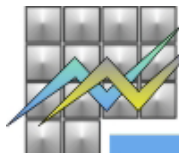
T-03: Average monthly net wage paid per employee, April 2013

денари

denars

	IV 2013	I-IV 2013	II-IV 2013	Индекси/Indices				
				IV 2013	IV 2013	IV 2013	I-IV 2013	
				Ø 2012	III 2013	IV 2012	I-IV 2012	
A ЗЕМЈОДЕЛСТВО, ШУМАРСТВО И РИБАРСТВО	15 050	15 292	15 138	96.2	98.9	97.5	100.7	A AGRICULTURE, FORESTRY AND FISHING
01 Растително и животинско производство, лов и услужни дејности поврзани со нив	13 363	13 536	13 363	96.2	99.9	97.7	100.1	01 Crop and animal production, hunting and related service activities
02 Шумарство и искористување на шуми	18 933	19 127	19 132	98.8	98.1	99.8	103.8	02 Forestry and logging
03 Рибарство и аквакултура	14 890	14 731	14 882	99.7	100.0	105.3	99.3	03 Fishing and aquaculture
Б РУДАРСТВО И ВАДЕЊЕ НА КАМЕН	22 967	22 536	21 914	103.5	104.3	105.4	103.2	B MINING AND QUARRYING
05 Вадење на јаглен и лигнит	17 954	17 707	17 522	100.3	102.5	101.7	99.8	05 Mining of coal and lignite
07 Вадење на руди на метал	25 059	24 458	23 701	106.6	105.9	107.8	105.6	07 Mining of metal ores
08 Вадење на други руди и камен	19 643	19 398	18 987	97.4	101.7	100.2	97.2	08 Other mining and quarrying
09 Помошни услужни дејности во рударството	15 575	16 185	16 093	90.2	94.7	83.0	91.1	09 Mining support service activities
В ПРЕРАБОТУВАЧКА ИНДУСТРИЈА	15 658	15 477	15 450	102.3	100.3	104.8	103.4	C MANUFACTURING
10 Производство на прехранбени производи	16 154	16 126	16 107	102.0	100.2	100.2	103.0	10 Manufacture of food products
11 Производство на пијалаци	26 515	26 533	26 861	113.2	91.7	112.7	111.3	11 Manufacture of beverages
12 Производство на тутунски производи	18 693	18 416	17 605	100.4	99.4	106.5	102.0	12 Manufacture of tobacco products
13 Производство на текстил	10 804	10 556	10 547	107.4	102.5	112.9	109.1	13 Manufacture of textiles
14 Производство на облека	10 490	10 619	10 590	100.5	97.6	106.6	104.8	14 Manufacture of wearing apparel
15 Производство на кожа и слични производи од кожа	10 049	9 843	9 695	105.3	104.2	110.0	114.8	15 Manufacture of leather and related products
16 Преработка на дрво и производи од дрво и плута, освен мебел, производство на предмети од слама и плетарски материјал	12 187	11 879	12 013	101.6	99.7	101.0	97.9	16 Manufacture of wood and of products of wood and cork, except furniture; manufacture of articles of straw and plaiting materials
17 Производство на хартија и производи од хартија	18 440	17 826	17 961	104.7	103.4	106.6	102.4	17 Manufacture of paper and paper products
18 Печатење и репродукција на снимени медиуми (записи)	19 327	19 266	19 274	102.9	96.6	98.1	101.6	18 Printing and reproduction of recorded media
19 Производство на кокс и рафинирани нафтени производи	35 033	35 349	34 745	98.1	100.1	93.8	96.8	19 Manufacture of coke and refined petroleum products
20 Производство на хемикалии и хемиски производи	28 387	27 753	28 441	108.9	99.5	122.3	108.8	20 Manufacture of chemicals and chemical products
21 Производство на основни фармацевтски производи и фармацевтски препарати	43 024	41 926	42 142	110.5	103.2	102.5	99.0	21 Manufacture of basic pharmaceutical products and pharmaceutical preparations
22 Производство на производи од гума и производи од пластични маси	13 764	13 369	13 765	103.6	98.9	106.3	107.4	22 Manufacture of rubber and plastic products

Продолжува на страница 4 / Continuing on page 4



T-03: Просечна исплатена месечна нето-плата по вработен, април 2013

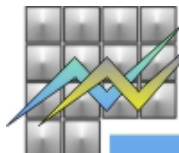
T-03: Average monthly net wage paid per employee, April 2013

денари

denars

	IV 2013	I-IV 2013	II-IV 2013	Индекси/Indices				
				IV 2013	IV 2013	IV 2013	I-IV 2013	
				Ø 2012	III 2013	IV 2012	I-IV 2012	
23 Производство на други неметални минерални производи	25 023	24 018	23 522	99.7	114.6	105.5	99.6	23 Manufacture of other non-metallic mineral products
24 Производство на метали	19 940	19 961	19 762	100.0	99.1	103.0	100.2	24 Manufacture of basic metals
25 Производство на фабрикувани метални производи, освен машини и опрема	17 209	17 077	16 986	92.4	100.3	97.3	96.4	25 Manufacture of fabricated metal products, except machinery and equipment
26 Производство на компјутерски, електронски и оптички производи	25 354	25 370	25 535	101.5	98.5	106.6	103.2	26 Manufacture of computer, electronic and optical products
27 Производство на електрична опрема	18 945	17 092	17 407	112.0	115.4	116.3	106.2	27 Manufacture of electrical equipment
28 Производство на машини и уреди, неспомнати на друго место	16 130	15 297	15 395	112.1	109.3	115.1	112.6	28 Manufacture of machinery and equipment n.e.c.
29 Производство на моторни возила, приколки и полуприколки	26 450	26 114	26 346	123.9	102.9	137.7	138.0	29 Manufacture of motor vehicles, trailers and semi-trailers
30 Производство на останата опрема за транспорт	25 692	26 097	26 324	100.9	98.1	106.5	103.8	30 Manufacture of other transport equipment
31 Производство на мебел	12 938	12 667	12 739	106.8	100.7	107.6	106.1	31 Manufacture of furniture
32 Останата производствена индустрија	19 532	19 253	19 176	106.2	101.6	107.5	106.5	32 Other manufacturing
33 Поправка и инсталирање на машини и опрема	28 706	29 007	28 830	98.4	99.4	96.5	98.5	33 Repair and installation of machinery and equipment
Г СНАБДУВАЊЕ СО ЕЛЕКТРИЧНА ЕНЕРГИЈА, ГАС, ПАРЕА И КЛИМАТИЗАЦИЈА	35 613	35 998	35 590	99.4	99.8	98.2	99.6	D ELECTRICITY, GAS, STEAM AND AIR CONDITIONING SUPPLY
35 Снабдување со електрична енергија, гас, пареа и климатизација	35 613	35 998	35 590	99.4	99.8	98.2	99.6	35 Electricity, gas, steam and air conditioning supply
Д СНАБДУВАЊЕ СО ВОДА; ОТСТРАНУВАЊЕ НА ОТПАДНИ ВОДИ, УПРАВУВАЊЕ СО ОТПАД И ДЕЈНОСТИ ЗА САНАЦИЈА НА ОКОЛИНАТА	18 343	18 746	18 704	98.2	95.8	96.4	100.1	E WATER SUPPLY; SEWERAGE, WASTE MANAGEMENT AND REMEDIATION ACTIVITIES
36 Собирање, обработка и снабдување со вода	18 655	19 280	19 257	96.5	93.3	94.0	98.8	36 Water collection, treatment and supply
37 Отстранување на отпадни води	14 296	14 344	13 943	101.2	102.9	96.3	109.6	37 Sewerage
38 Дејности за собирање, обработка и отстранување на отпад; обновување на материјали	18 032	18 119	18 067	102.1	99.3	100.9	103.2	38 Waste collection, treatment and disposal activities; materials recovery
39 Дејности за санација и останати услуги за управување со отпад	11 370	10 645	10 545	104.0	127.8	106.5	100.6	39 Remediation activities and other waste management services

Продолжува на страница 5 / Continuing on page 5



T-03: Просечна исплатена месечна нето-плата по вработен, април 2013

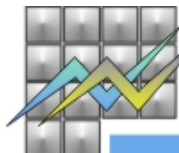
T-03: Average monthly net wage paid per employee, April 2013

денари

denars

	IV 2013	I-IV 2013	II-IV 2013	Индекси/Indices				
				IV 2013	IV 2013	IV 2013	I-IV 2013	
				Ø 2012	III 2013	IV 2012	I-IV 2012	
Г ГРАДЕЖНИШТВО	17 292	16 935	16 902	105.6	100.8	105.4	105.8	F CONSTRUCTION
41 Изградба на згради	16 352	15 629	15 739	120.0	103.4	119.0	119.2	41 Construction of buildings
42 Нискоградба	18 805	18 806	18 817	105.4	96.9	106.3	109.2	42 Civil engineering
43 Специјализирани градежни дејности	17 376	17 545	17 263	96.7	100.2	95.8	96.7	43 Specialised construction activities
Е ТРГОВИЈА НА ГОЛЕМО И ТРГОВИЈА НА МАЛО; ПОПРАВКА НА МОТОРНИ ВОЗИЛА И МОТОЦИКЛИ	19 203	19 240	19 131	101.2	102.6	99.9	101.2	G WHOLESALE AND RETAIL TRADE; REPAIR OF MOTOR VEHICLES AND MOTORCYCLES
45 Трговија на големо и на мало со моторни возила и мотоцикли и поправка на моторни возила и мотоцикли	24 305	25 531	25 856	102.3	103.0	99.3	104.9	45 Wholesale and retail trade and repair of motor vehicles and motorcycles
46 Трговија на големо, освен трговија со моторни возила и мотоцикли	24 430	24 541	24 538	101.7	103.2	100.7	102.1	46 Wholesale trade, except of motor vehicles and motorcycles
47 Трговија на мало, освен трговија со моторни возила и мотоцикли	15 954	15 914	15 688	99.0	101.7	98.1	99.4	47 Retail trade, except of motor vehicles and motorcycles
Ж ТРАНСПОРТ И СКЛАДИРАЊЕ	22 334	22 111	22 273	105.4	100.2	104.3	104.1	H TRANSPORTATION AND STORAGE
49 Копнен транспорт и цевоводен транспорт	17 226	17 271	17 201	96.6	99.9	96.0	98.1	49 Land transport and transport via pipelines
51 Воздухопловен транспорт	55 842	47 586	47 868	125.2	132.4	138.6	122.3	51 Air transport
52 Складирање и помошни дејности во превозот	33 808	33 393	33 856	119.7	100.3	120.1	116.2	52 Warehousing and support activities for transportation
53 Поштенски и курирски дејности	23 435	22 851	22 968	104.5	102.6	101.7	101.4	53 Postal and courier activities
З ОБЈЕКТИ ЗА СМЕСТУВАЊЕ И СЕРВИСНИ ДЕЈНОСТИ СО ХРАНА	14 866	15 182	15 058	98.7	97.6	97.6	101.2	I ACCOMMODATION AND FOOD SERVICE ACTIVITIES
55 Објекти за сместување	16 512	16 569	16 470	99.7	100.4	98.8	101.1	55 Accommodation
56 Дејности за подготовка на оброци и служење на храна	12 572	13 210	13 047	96.9	93.4	95.1	101.0	56 Food and beverage service activities
С ИНФОРМАЦИИ И КОМУНИКАЦИИ	33 389	38 328	39 632	94.1	69.1	100.5	100.9	J INFORMATION AND COMMUNICATION
58 Издавачка дејност	24 435	25 392	25 196	99.0	97.0	93.4	100.4	58 Publishing activities
59 Филмска дејност, продукција на видео и телевизиска програма и дејности на снимање на звучни записи и музичко издаваштво	14 779	14 808	14 801	98.4	99.4	102.4	97.5	59 Motion picture, video and television programme production, sound recording and music publishing activities
60 Емитирање на програма	21 137	21 292	21 167	97.4	99.8	98.3	98.9	60 Programming and broadcasting activities
61 Телекомуникации	39 378	50 366	53 143	83.5	54.2	95.0	93.9	61 Telecommunications
62 Компјутерско програмирање, консултантски и сродни дејности	40 394	39 753	40 174	117.9	103.1	111.6	119.8	62 Computer programming, consultancy and related activities
63 Информативни услужни дејности	31 582	31 620	31 591	100.5	99.9	99.9	100.4	63 Information service activities

Продолжува на страница 6 / Continuing on page 6



T-03: Просечна исплатена месечна нето-плата по вработен, април 2013

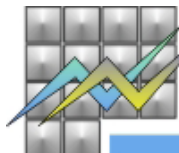
T-03: Average monthly net wage paid per employee, April 2013

денари

denars

	IV 2013	I-IV 2013	II-IV 2013	Индекси/Indices				
				IV 2013	IV 2013	IV 2013	I-IV 2013	
				Ø 2012	III 2013	IV 2012	I-IV 2012	
И ФИНАНСИСКИ ДЕЈНОСТИ И ДЕЈНОСТИ НА ОСИГУРУВАЊЕ	37 074	37 205	37 124	99.1	98.3	100.4	100.1	К FINANCIAL AND INSURANCE ACTIVITIES
64 Финансиско-услужни дејности, освен осигурување и пензиски фондови	37 297	37 189	36 993	99.3	100.7	100.3	100.0	64 Financial service activities, except insurance and pension funding
65 Осигурување, реосигурување и пензиски фондови, освен задолжително социјално осигурување	35 312	36 084	36 367	98.4	89.1	100.5	100.3	65 Insurance, reinsurance and pension funding, except compulsory social security
66 Помошни дејности кај финансиските услуги и дејностите во осигурувањето	42 049	45 484	46 889	100.4	86.7	105.5	103.7	66 Activities auxiliary to financial services and insurance activities
Ј ДЕЈНОСТИ ВО ВРСКА СО НЕДВИЖЕН ИМОТ	24 679	25 235	25 140	98.7	97.0	97.6	100.4	Л REAL ESTATE ACTIVITIES
68 Дејности во врска со недвижен имот	24 679	25 235	25 140	98.7	97.0	97.6	100.4	68 Real estate activities
К СТРУЧНИ, НАУЧНИ И ТЕХНИЧКИ ДЕЈНОСТИ	27 841	28 019	27 888	99.1	99.8	102.0	98.7	М PROFESSIONAL, SCIENTIFIC AND TECHNICAL ACTIVITIES
69 Правни и сметководствени дејности	51 925	51 627	50 649	110.0	104.5	123.4	121.7	69 Legal and accounting activities
70 Управувачки дејности; советување во врска со управувањето	24 798	25 457	24 745	96.8	100.1	99.7	101.5	70 Activities of head offices; management consultancy activities
71 Архитектонски дејности и инженерство; техничко испитување и анализа	21 086	21 219	21 264	95.5	99.7	94.3	95.9	71 Architectural and engineering activities; technical testing and analysis
72 Научно истражување и развој	25 947	25 900	25 901	90.4	100.1	99.5	77.1	72 Scientific research and development
73 Маркетинг (реклама и пропаганда) и истражување на пазарот	35 719	34 524	35 031	117.5	101.8	113.3	113.4	73 Advertising and market research
74 Останати стручни, научни и технички дејности	26 106	26 473	26 636	90.6	94.2	88.9	84.4	74 Other professional, scientific and technical activities
75 Ветеринарни дејности	16 098	15 969	16 205	95.7	101.2	96.1	96.6	75 Veterinary activities
Л АДМИНИСТРАТВНИ И ПОМОШНИ УСЛУЖНИ ДЕЈНОСТИ	13 750	13 961	13 943	97.8	97.8	99.9	98.4	Н ADMINISTRATIVE AND SUPPORT SERVICE ACTIVITIES
77 Дејности на изнајмување и давање под закуп (лизинг)	17 825	17 345	17 701	96.4	99.8	100.5	95.8	77 Rental and leasing activities
78 Дејности на вработување	13 430	13 887	13 836	93.6	95.8	99.3	95.1	78 Employment activities
79 Туристички агенции, организатори на патувања (туроператори) и останати резервациски услуги како и дејностите поврзани со нив	18 762	19 094	19 145	115.2	97.4	110.3	116.1	79 Travel agency, tour operator reservation service and related activities
80 Заштитни и истражни дејности	13 080	12 975	12 980	105.0	100.8	104.9	105.6	80 Security and investigation activities

Продолжува на страница 7 / Continuing on page 7



T-03: Просечна исплатена месечна нето-плата по вработен, април 2013

T-03: Average monthly net wage paid per employee, April 2013

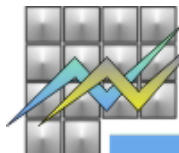
денари

denars

	IV 2013	I-IV 2013	II-IV 2013	Индекси/Indices				
				IV 2013	IV 2013	IV 2013	I-IV 2013	
				∅ 2012	III 2013	IV 2012	I-IV 2012	
81 Услуги поврзани со одржување на згради и дејности на уредување и одржување на животната средина и природата	13 527	13 670	13 645	99.4	98.5	99.2	99.6	81 Services to buildings and landscape activities
82 Канцелариско-административни и помошни дејности и деловно-помошни дејности	16 091	15 896	16 008	74.3	100.3	76.1	71.4	82 Office administrative, office support and other business support activities
Љ ЈАВНА УПРАВА И ОДБРАНА; ЗАДОЛЖИТЕЛНО СОЦИЈАЛНО ОСИГУРУВАЊЕ	25 338	24 997	25 019	101.5	102.6	101.7	99.9	O PUBLIC ADMINISTRATION AND DEFENCE; COMPULSORY SOCIAL SECURITY
84 Јавна управа и одбрана; задолжително социјално осигурување	25 338	24 997	25 019	101.5	102.6	101.7	99.9	84 Public administration and defence; compulsory social security
М ОБРАЗОВАНИЕ	21 231	21 210	21 214	100.0	100.2	99.8	99.8	P EDUCATION
85 Образование	21 231	21 210	21 214	100.0	100.2	99.8	99.8	85 Education
Н ДЕЈНОСТИ НА ЗДРАВСТВЕНА И СОЦИЈАЛНА ЗАШТИТА	22 787	22 921	22 853	101.7	99.4	101.4	103.1	Q HUMAN HEALTH AND SOCIAL WORK ACTIVITIES
86 Дејности за здравствена заштита	24 335	24 500	24 414	101.8	99.3	101.4	103.4	86 Human health activities
87 Дејности на социјалната заштита со сместување	17 469	17 619	17 433	100.4	100.0	98.7	101.2	87 Residential care activities
88 Дејности на социјалната заштита без сместување	16 679	16 595	16 640	101.8	100.1	101.9	101.6	88 Social work activities without accommodation
Њ УМЕТНОСТ, ЗАБАВА И РЕКРЕАЦИЈА	17 521	17 837	17 724	98.8	97.4	102.9	100.3	R ARTS, ENTERTAINMENT AND RECREATION
90 Креативни, уметнички и забавни дејности	21 096	20 927	20 990	101.3	100.4	101.3	100.7	90 Creative, arts and entertainment activities
91 Библиотеки, архиви, музеи и останати културни дејности	20 313	19 963	19 979	107.7	102.4	107.1	105.7	91 Libraries, archives, museums and other cultural activities
92 Дејности на коцкање и обложување	14 952	15 572	15 376	97.2	94.6	104.7	100.8	92 Gambling and betting activities
93 Спортски, забавни и рекреативни дејности	15 878	16 512	16 269	100.3	98.9	101.4	103.7	93 Sports activities and amusement and recreation activities
О ДРУГИ УСЛУЖНИ ДЕЈНОСТИ	23 334	23 448	23 264	100.8	100.2	98.4	102.6	S OTHER SERVICE ACTIVITIES
94 Дејности на организации врз база на зачленување	28 685	28 939	29 009	103.9	98.6	100.6	104.8	94 Activities of membership organisations
95 Поправка на компјутери и предмети за лична употреба и за домаќинства	27 610	27 944	27 549	92.1	102.8	99.4	104.4	95 Repair of computers and personal and household goods
96 Други лични услужни дејности	17 952	18 082	17 776	102.5	100.7	100.7	103.3	96 Other personal service activities

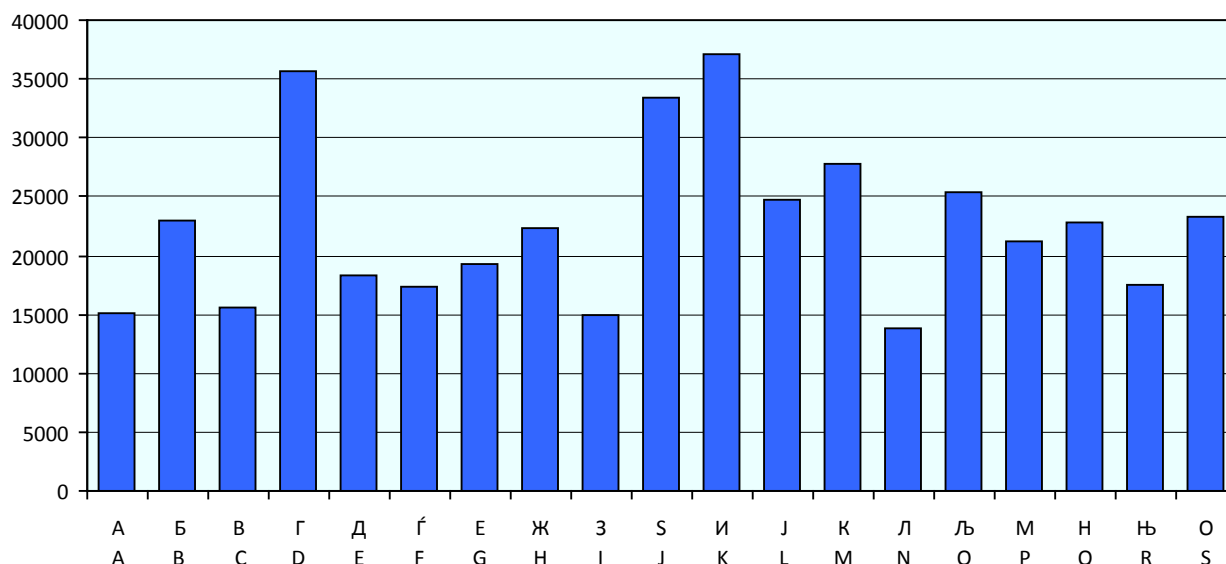
За подетални информации погледнете ја веб-страницата на Државниот завод за статистика.

Further information about the statistics can be found on the web page of the State Statistical Office.

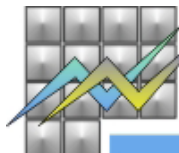


Г-01: Просечна исплатена месечна нето-плата по вработен, април 2013

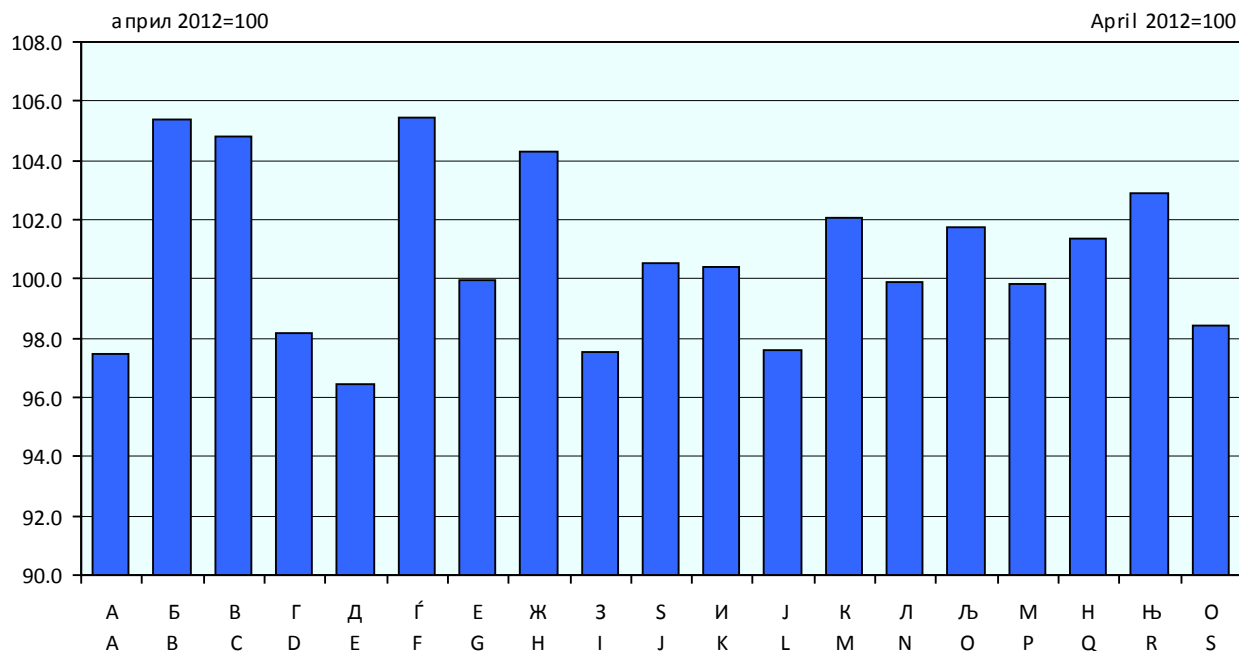
G-01: Average monthly net wage paid per employee, April 2013



- | | |
|--|---|
| A Земјоделство, шумарство и рибарство | A Agriculture, forestry and fishing |
| Б Рударство и вадење на камен | B Mining and quarrying |
| В Преработувачка индустрија | C Manufacturing |
| Г Снабдување со електрична енергија, гас, пареа и климатизација | D Electricity, gas, steam and air conditioning supply |
| Д Снабдување со вода; отстранување на отпадни води, управување со отпад и дејности за санација на околината | E Water supply; sewerage, waste management and remediation activities |
| Ѓ Градежништво | F Construction |
| Е Трговија на големо и трговија на мало; поправка на моторни возила и мотоцикли | G Wholesale and retail trade; repair of motor vehicles and motorcycles |
| Ж Транспорт и складирање | H Transportation and storage |
| З Објекти за сместување и сервисни дејности со храна | I Accommodation and food service activities |
| С Информации и комуникации | J Information and communication |
| И Финансиски дејност и дејности на осигурување | K Financial and insurance activities |
| Ј Дејности во врска со недвижен имот | L Real estate activities |
| К Стручни, научни и технички дејности | M Professional, scientific and technical activities |
| Л Административни и помошни услужни дејности | N Administrative and support service activities |
| Љ Јавна управа и одбрана; задолжително социјално осигурување | O Public administration and defence; compulsory social security |
| М Образование | P Education |
| Н Дејности на здравствена и социјална заштита | Q Human health and social work activities |
| Њ Уметност, забава и рекреација | R Arts, entertainment and recreation |
| О Други услужни дејности | S Other service activities |



Г-02: Индекси на просечната исплатена месечна нето-плата по вработен, април 2013
G-02: Indices of the average monthly net wage paid per employee, April 2013



A	Земјоделство, шумарство и рибарство	A	Agriculture, forestry and fishing
B	Рударство и вадење на камен	B	Mining and quarrying
C	Преработувачка индустрија	C	Manufacturing
D	Снабдување со електрична енергија, гас, пареа и климатизација	D	Electricity, gas, steam and air conditioning supply
E	Снабдување со вода; отстранување на отпадни води, управување со отпад и дејности за санација на околината	E	Water supply; sewerage, waste management and remediation activities
F	Градежништво	F	Construction
G	Трговија на големо и трговија на мало; поправка на моторни возила и мотоцикли	G	Wholesale and retail trade; repair of motor vehicles and motorcycles
H	Транспорт и складирање	H	Transportation and storage
I	Објекти за сместување и сервисни дејности со храна	I	Accommodation and food service activities
J	Информации и комуникации	J	Information and communication
K	Финансиски дејност и дејности на осигурување	K	Financial and insurance activities
L	Дејности во врска со недвижен имот	L	Real estate activities
M	Стручни, научни и технички дејности	M	Professional, scientific and technical activities
N	Административни и помошни услужни дејности	N	Administrative and support service activities
O	Јавна управа и одбрана; задолжително социјално осигурување	O	Public administration and defence; compulsory social security
P	Образование	P	Education
Q	Дејности на здравствена и социјална заштита	Q	Human health and social work activities
R	Уметност, забава и рекреација	R	Arts, entertainment and recreation
S	Други услужни дејности	S	Other service activities