



**Здружение за еманципација, солидарност и еднаквост на жените на РМ - ЕСЕ**

**Наоди од спроведен мониторинг на имплементацијата и буџетот  
на Програмата за рана детекција на малигни заболувања, односно на активностите  
за карцином на грло на матка и карцином на дојка  
на национално ниво за 2011 година**

40%

2011

(01.01.2011 31.12.2011).

(

)

*- Наоди од спроведен мониторинг на имплементацијата и буџетот  
на Програмата за рана детекција на малигни заболувања, односно на активностите за карцином  
на грло на матка и карцином на дојка на национално ниво за 2011 година -*

---

1

2

/

2011 ( 18 12 , 2011 ),

3

2008 2012 ,

---

1 29

( )

2 1

3 2 2011

**ПРВ ДЕЛ - АКТИВНОСТИ ЗА РАНО ОТКРИВАЊЕ И СПРЕЧУВАЊЕ НА БОЛЕСТИТЕ НА РЕПРОДУКТИВНИТЕ ОРГАНИ КАЈ ЖЕНАТА ЗА 2011 ГОДИНА**

**Заклучоци**

-

- 2011 43% , 11%

-

2011 , , 48%

- , 2011 89% ,

-

2011 ,

**Препораки**

- , ;

- 3 ;

-

-

-

- ( 2012 ) 2011

- ,

- ,

-

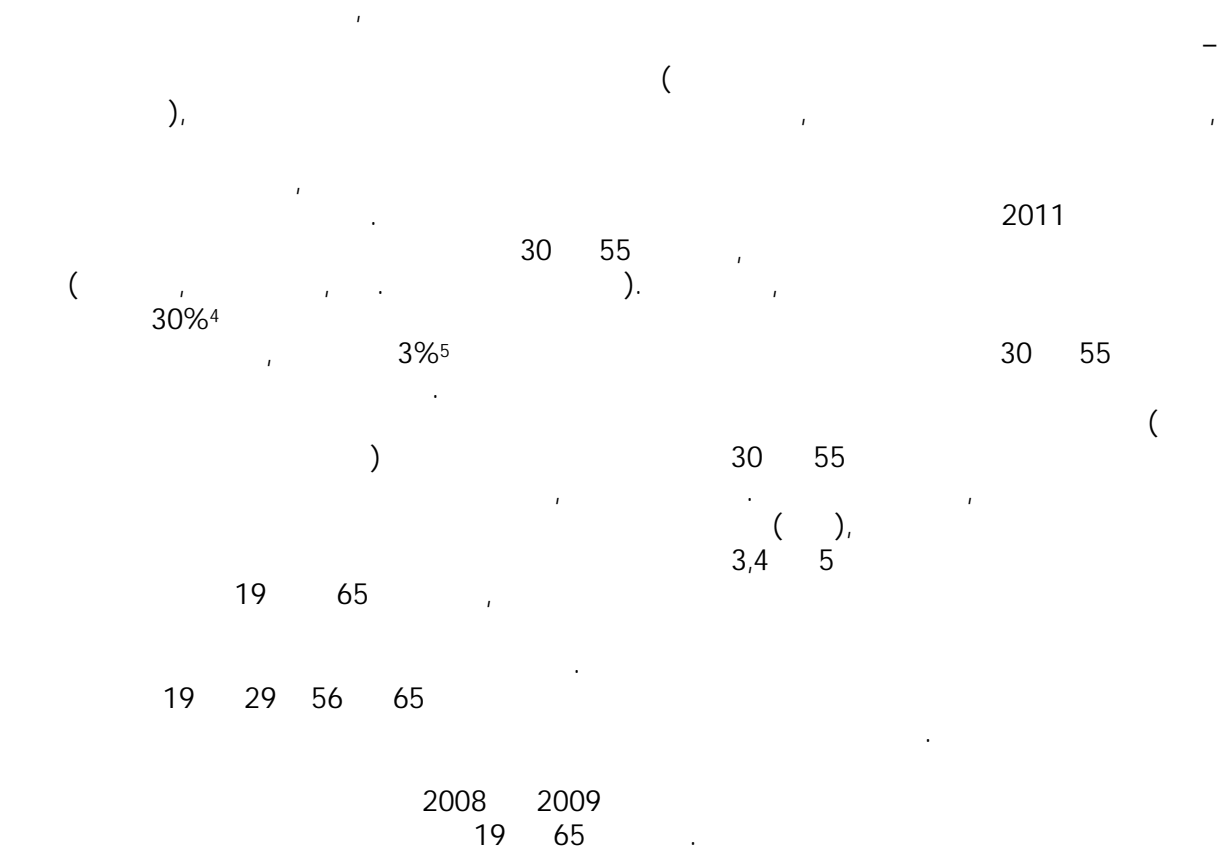
*- Наоди од спроведен мониторинг на имплементацијата и буџетот  
на Програмата за рана детекција на малигни заболувања, односно на активностите за карцином  
на грло на матка и карцином на дојка на национално ниво за 2011 година -*

---

**Наоди од анализа на спроведување на активностите рана детекција на карцином на грло на матка за 2011 година**

2011

1. Координирање на активностите со останатите извршители, промоција на скринингот и организирање на поканувањето на жените за скрининг,
2. Дополнителни гинеколошки прегледи со ПАП тестови кај матичните гинеколози (за жените со избран матичен гинеколог) и во болниците (за жените без избран матичен гинеколог),
3. Дополнителни цитолошки анализи (прекувремено ангажирање, реагенси и анализа во други лаборатории),
4. Внесување на податоци во инсталиран софтвер, поканување, анализа, извештаи и поврзување со болниците.
5. Координација, внес на податоци во Регистар за карцином на грло на матка, анализа на податоци и известување за скринингот,
6. Едукација на цитоскринери од целата територија на РМ.



<sup>4</sup> 11.000                      35.610                      30    55  
<sup>5</sup> 11.000                      352.884                      30    55

(

).

30% 30 – 55

).

6 (

2011

11

( :

).

2011

30 (

)

( 9),

---

6 | – 4

2011 , 4.

( ) 2011 )  
12 2011 2011 ) (18 2011  
2011  
2011  
2011

**Анализа на планирање и имплементација на активности за спроведување на  
пилот скрининг на карцином на грло на матка**

2011 :

- 1) Координирање на активностите, со останатите извршители, промоција на скринингот и организирање на поканување за скрининг<sup>7</sup>

2011

30 – 55

---

7

( ) ( ) ( ) ( )

30 – 55

( 1, 2)

30-55

30%

2011

57%

( 1, 6), 63%

( 1, 4-3).

**Табела бр. 1 – Приказ на бројот на жени на возраст од 30 – 55 години кои живеат во четирите општини, бројот на жени кои е планирано да бидат опфатени со скринингот и бројот на поканети жени**

Пилот општина	Вкупен број на жени на возраст од 30 – 55 години (1)	Број на жени кои се планира да бидат опфатени со пилот скринингот		Број на доставени покани (4)	Процент на поканети жени од вкупниот број на жени на возраст од 30 – 55 години (6)	Процентуална разлика помеѓу доставени покани и жени кои ќе се опфатат со скринингот според последните измени (4-3)
		Донесен буџет (2)	Ребаланс на буџетот (3)			
Прилеп	12.000	4.000	3.014	12.000	100%	+ 75%
Гостивар	12.000	4.000	2.286	5.695	47%	+60%
Штип	8.750	2.000	1.429	1.896	22%	+25%
Св. Николе	2.860	1.000	800	787	28%	-2%
<b>Вкупно:</b>	<b>35.610</b>	<b>11.000</b>	<b>7.529</b>	<b>20.378</b>	<b>57%</b>	<b>+63%</b>

(20.378)  
29%

6.050

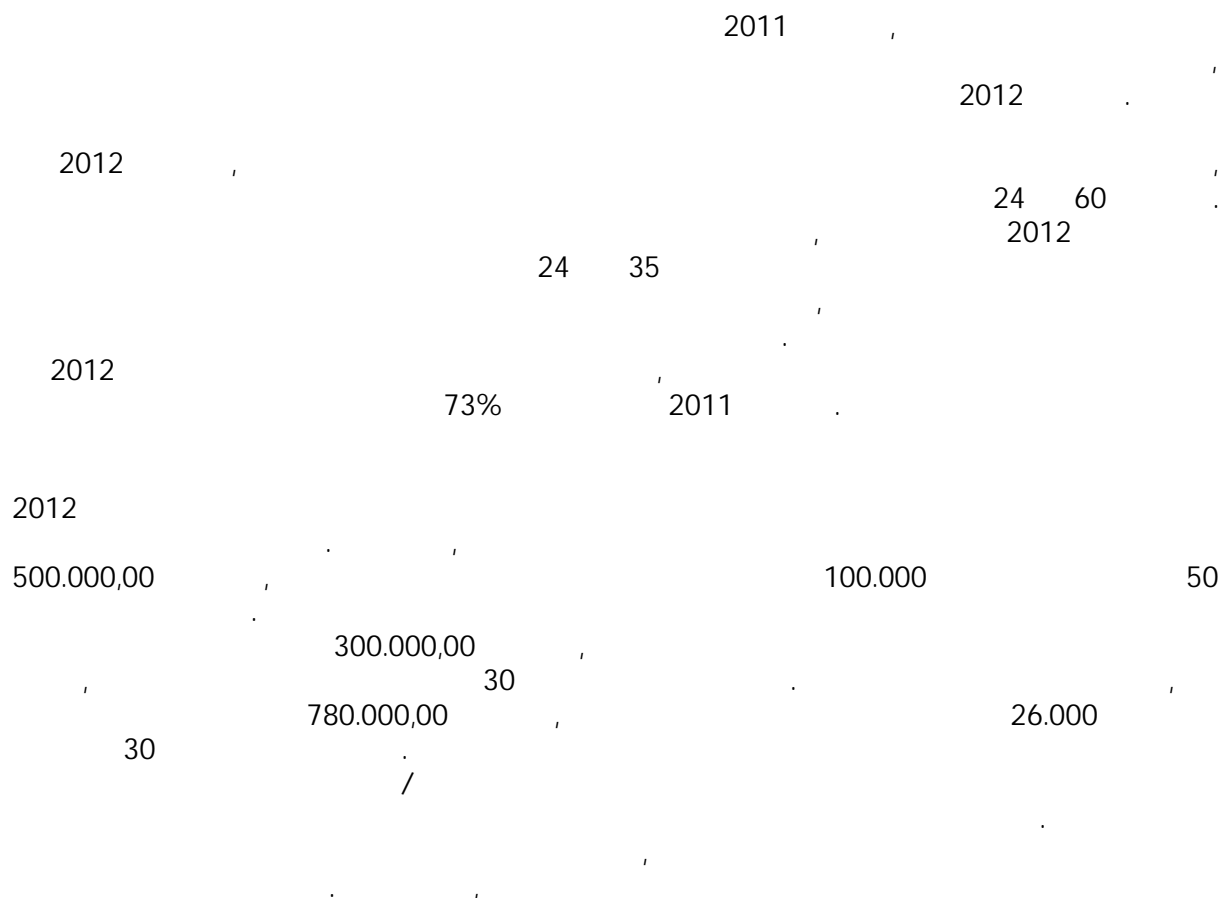
2011

31%<sup>8</sup>

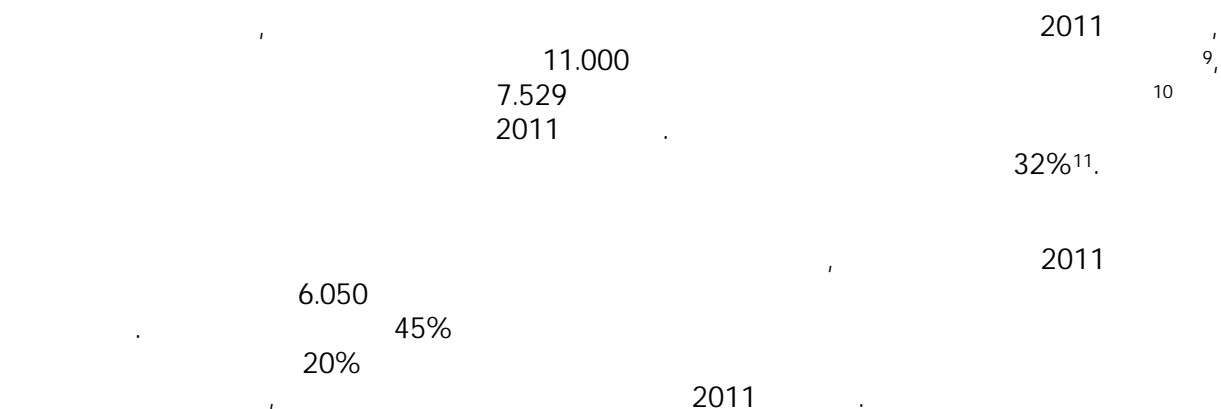
2011

<sup>8</sup>  
2.850.000,00  
1.950.000,00





**2) Дополнителни гинеколошки прегледи со ПАП тестови кај матичните гинеколози за жени со избран матичен гинеколог и болниците за жените без избран матичен гинеколог**



<sup>9</sup> Прилеп – 4.000; Гостивар – 4.000; Штип – 2.000 Св. Николе – 1.000

<sup>10</sup> Прилеп – 3.014; Гостивар – 2.286; Штип – 1.429 Св. Николе – 800

<sup>11</sup> Прилеп – 25%; Гостивар – 43%; Штип – 29% Св. Николе – 20%

350,00  
32%  
2011  
2-3).

7.529  
2011

(11.000  
)  
3.850.000,00

20% ( 2,

**Табела број 2. Приказ на планираниот и реализираниот износ на средства за извршување на гинеколошки прегледи со ПАП тестови**

Пилот општина	Донесен буџет (1)	Ребаланс на буџет (2)	Реализиран буџет (3)	Разлика помеѓу последните измени во буџетот и реализирани средства (2-3)
Прилеп	1.400.000,00	1.055.000,00		
Гостивар	1.400.000,00	800.000,00		
Штип	700.000,00	500.000,00		
Св. Николе	350.000,00	280.000,00		
<b>Вкупно:</b>	<b>3.850.000,00</b>	<b>2.635.000,00</b>	<b>2.117.500,00</b>	<b>517.500,00 (20%)</b>

2011  
2012  
63%<sup>12</sup>,  
56%<sup>13</sup>,  
20%<sup>14</sup>.

2012  
– 35  
80  
(148.198)<sup>15</sup>  
84  
2011  
( 5 3 ).  
2012  
20%  
43%  
29%<sup>16</sup>

24

**3) Дополнителни цитолошки анализи (привремено ангажирање, реагенси и анализа во друга лабораторија)**

<sup>12</sup>  
2.635.000,00 7.000.000,00  
<sup>13</sup> 2012 25.000 2011  
11.000  
<sup>14</sup> 350,00 2011 280  
2012  
<sup>15</sup> 2002  
<sup>16</sup> јануари 2012 година: 25.000 7.000.000,00 280 ; март  
2012 година: 25.000 5.000.000,00 200 ; јули 2012 година:  
25.000 5.000.000,00 200 декември 2012 година: 20.200  
4.040.000,00 200

11.000<sup>17</sup>

30 55

+/-

2011

2011

9%<sup>18</sup>

2011  
38%

**Табела број 3. Приказ на планираниот и извршени цитолошки анализи во 2011 година**

Пилот општина	Број на цитолошки анализи во донесен буџет (1)	Број на цитолошки анализи според извршениот ребаланс на буџетот (2)	Број на извршени цитолошки анализи (3)	Разлика помеѓу бројот на цитолошки анализи според последните измени во буџетот и бројот на извршени цитолошки анализи (2-3)
Прилеп	4.000	2.363	3.274	+911
Гостивар	4.000	2.250	489	-1.761
Штип	2.000	1.500	1.510	+10
Св. Николе	1.000	800	685	-115
<b>Вкупно:</b>	<b>11.000</b>	<b>6.913</b>	<b>5.985</b>	<b>- 928 (- 14%)</b>

2011

14%

3,

911

10

(6.050)

(5.985)

2011

2% (65)

<sup>17</sup> Прилеп – 4.000; Гостивар - 4.000; Штип – 2.000 Св. Николе - 1.000;

<sup>18</sup> Прилеп – 3.014 2.363 ; Гостивар – 2.286 2.250 ; Штип – 1.429 1.500 Св. Николе – 800

2011 5.985  
571 (7,7%) 3.274 252 489  
(6,1%);  
186 1.510 (12,3%) 685 103 (15%).  
30  
2011 37%  
79% 14% 15%  
( 28% 1% ).

**Табела број 4. Приказ на планираниот и реализираниот износ на средства за извршување на цитолошки анализи**

Пилот општина	Донесен буџет (1)	Ребаланс на буџет (2)	Реализиран буџет (3)	Разлика помеѓу последните измени во буџетот и реализирани средства (2-3)
Прилеп	1.600.000,00	945.000,00	1.309.600,00	+28%
Гостивар	1.600.000,00	900.000,00	195.600,00	-79%
Штип	800.000,00	600.000,00	604.000,00	+1%
Св. Николе	400.000,00	320.000,00	274.000,00	-15%
<b>Вкупно:</b>	<b>4.400.000,00</b>	<b>2.765.000,00</b>	<b>2.383.200,00</b>	<b>-14%</b>

2011 2012 46%  
73% 2011 400 60

**4) Внесување на податоци во инсталиран софтвер, поканување, анализа, извештаи и поврзување со болниците**

2011

			2011	
	2.900.000,00	<sup>19,</sup>		
	2011		37%.	
			2011	
	2012		2012	
				10-
	( )			
	40.000,00	(	400.000,00	)
	, 2012		75%.	
	( , 2012 )		67%.	

**5) Координација, внес на податоци во Регистар за карцином на грло на матка, анализа на податоци и известување за скринингот**

			2011	
( )				
				500.000,00
	100.000,00	(80%		
	2011	)		
			( 8.1)	
				2011
			2011	
	100.000,00	100%		
	2012			
500.000,00	( 250.000,00			)
			, 2012	
160.000,00				
	2012			
2012				

---

<sup>19</sup> Прилеп – 1.000.000,00 ; Гостивар – 1.000.000,00 ; Штип – 500.000,00 Св. Николе – 400.000,00

2012  
720.000,00 (120.000,00 6 ).

6 , 2012 ,  
47% ( 160.000,00 300.000,00  
).

**6) Едукација на цитоскринери од целата територија на РМ**

2011 ,  
( 10)  
30 -  
( 2 20 3  
21).  
2011 ( 6)  
" ( )  
" 5.000.000,00  
1.000.000,00  
2011  
2011  
2012  
1.000.000,00  
2012

***Анализа на финансиска реализација на активностите за рано откривање и спречување на болестите на репродуктивните органи кај жената во РМ за 2011 година***

20  
21

2011

2011

48%.

2011

43%

57%

**Табела број 5. Приказ на вкупно планирани и реализирани средства по извршители**

Извршители	Донесен буџет (1)	Ребаланс на буџет (2)	Реализиран буџет (3)	Разлика помеѓу последните измени во буџетот и реализирани средства (2-3)
Прилеп	5.100.000,00	4.000.000,00	2.424.350,00	1.575.650,00 <b>(39%)</b>
Гостивар	5.000.000,00	2.500.000,00	657.900,00	1.842.100,00 <b>(73%)</b>
Штип	2.500.000,00	1.700.000,00	710.500,00	989.500,00 <b>(58%)</b>
Св. Николе	1.400.000,00	1.000.000,00	515.250,00	484.750,00 <b>(48%)</b>
Институт за јавно здравје	500.000,00	100.000,00	100.000,00	0,00 <b>(0%)</b>
Министерство за здравство во соработка со Клиника за гинекологија и акушерство и др. ЈЗУ	5.000.000,00	1.000.000,00	0,00	1.000.000,00 <b>(100%)</b>
<b>Вкупно:</b>	<b>19.500.000,00</b>	<b>10.300.000,00</b>	<b>4.407.500,00</b>	<b>5.892.000,00</b> <b>(57%)</b>

2012

( ),  
2011

100.000,00

3.252.000,00

2012

2012

2011

1.155.500,00

11%

89%

2011

## ВТОР ДЕЛ - АКТИВНОСТИ ЗА РАНО ОТКРИВАЊЕ И СПРЕЧУВАЊЕ НА КАРЦИНОМ НА ДОЈКА КАЈ ЖЕНАТА ЗА 2011 ГОДИНА

### Заклучоци

-

- 2011

-

-

34%

-

54%

-

2011

-

2011

-

2011

)

2012

(

### Препораки

-

-

-

-

-



*- Наоди од спроведен мониторинг на имплементацијата и буџетот  
на Програмата за рана детекција на малигни заболувања, односно на активностите за карцином  
на грло на матка и карцином на дојка на национално ниво за 2011 година -*

---

( 2012 ) 2011

-

-

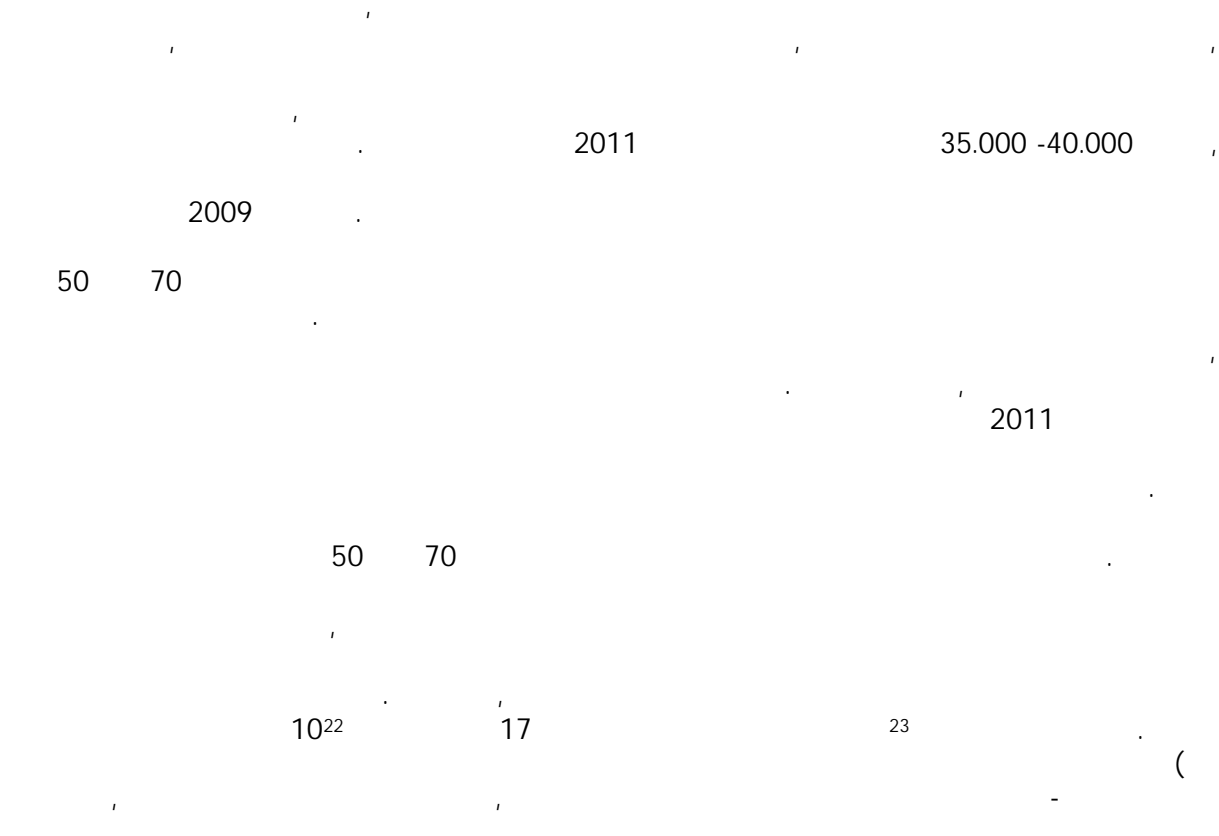
-

-

**Наоди од анализа на спроведување на активностите за карцином на дојка за 2011 година**

2011

1. Набавка на потрошен материјал за мамографски прегледи (Ртг филмови, фиксир и развивач),
2. Утврдување и нивелирање/израмнување на квалитетот на добивање на мамографска слика на дојка,
3. Обработка и анализа на податоците,
4. Обука на 12 специјалисти радиолози и 12 радиолошки технолози за обука за скрининг на дојка,
5. Организација и повикување на жените кои ќе бидат опфатени со скринингот и анализа на добиените податоци,
6. Трошоци за добивање на хистопатолошка дијагноза,
7. Трошоци за покривање на партиципација за хируршка интервенција.



22

23

.).

2011

2009

2011

2011

2011

(

):

2. Утврдување и нивелирање/израмнување на квалитетот на добивање на мамографска слика на дојка,
3. Обработка и анализа на податоците,
4. Обука на 12 специјалисти радиолози и 12 радиолошки технолози за обука за скрининг на дојка,
5. Организација и повикување на жените кои ќе бидат опфатени со скринингот и анализа на добиените податоци,
6. Трошоци за добивање на хистопатолошка дијагноза,
7. Трошоци за покривање на партиципација за хируршка интервенција.

Категорија	2011	2011	Промена
1.	14.720.000,00	9.720.000,00	(34%)
2.	4.495.752,00	4.495.752,00	0%
3.	17	17	0%
4.	513	513	0%
5.	17	17	0%
6.	17	17	0%
7.	17	17	0%
<b>Вкупно</b>	<b>19.232.509,00</b>	<b>14.252.509,00</b>	<b>(26%)</b>

2011

2007

2010

2012

2007

2010

( ) 2011 35-40.000  
) 14.000.000,00 (40.000 ) 12.250.000,00 (35.000  
2011  
17-

**Табела број 1. Преглед на предвидени и потрошени средства од буџетот на Програмата за спроведување на организиран скрининг на карцином на дојка за 2011 година по ставки**

Ред. бр.	Назив на ставка/Превентивна мерка	Донесен буџет (1)	Ребаланс на буџет (2)	Реализиран буџет (3)	Разлика помеѓу последните измени во буџетот и реализирани средства (2-3)
1.	( )	6.000.000,00	4.500.000,00	4.495.752,00	4.248,00
2.	/	100.000,00	100.000,00	0,00	100.000,00
3.		250.000,00	250.000,00	0,00	250.000,00
4.	<sup>12</sup> 12	5.000.000,00	2.500.000,00	0,00	2.500.000,00

*- Наоди од спроведен мониторинг на имплементацијата и буџетот на Програмата за рана детекција на малигни заболувања, односно на активностите за карцином на грло на матка и карцином на дојка на национално ниво за 2011 година -*

5.		1.000.000,00	0,00	0,00	0,00
6.	700 ( ) = 600,00	420.000,00	420.000,00	0,00	420.000,00
7.	150 13.000,00	1.950.000,00	1.950.000,00	0,00	1.950.000,00
<b>8.</b>	<b>Вкупно:</b>	<b>14.720.000,00</b>	<b>9.720.000,00 (100%)</b>	<b>4.495.752,00 (46%)</b>	<b>5.224.248,00 (54%)</b>

2012  
( , 2012 )  
2012  
2011  
2012  
2011  
2011  
4.495.753,00 ;  
420.000,00 ;  
1.950.000,00  
2012  
2011  
2.132.000,00  
250.000,00  
2011  
2011  
2011  
2011  
2011  
( 2).

**Табела број 2. Компаративен приказ на податоци за реализиран буџет за 2011 (извор: Министерството за здравство) и неизмирени обврски за 2011 година презентирани во програмата за 2012 година**

Ред. бр.	Назив на ставка/Превентивна мерка	Реализирани активности во 2011 година според податоци добиени од МЗ	Реализирани активности во 2011 година според податоци презентирани во Програмата за 2012 година
1.	( )	4.495.752,00	4.495.753,00/2.132.000,00
2.	/	0,00	0,00
3.		0,00	250.000,00
4.	12 12	0,00	0,00
5.		0,00	0,00
6.		0,00	420.000,00
7.		0,00	1.950.000,00

2011  
2012  
2012

2011  
, 2011 ) . , (95

%

2012

**ТРЕТ ДЕЛ – АКТИВНОСТИ ЗА СПРОВЕДУВАЊЕ НА МЕДИУМСКА КАМПАЊА,  
ПРОМОЦИЈА НА ОРГАНИЗИРАН СКРИНИНГ И СОРАБОТКА СО НЕВЛАДИН СЕКТОР**

**Заклучоци**

-

2011

**Препораки**

-



**Наоди од анализа на планираните и реализираните активности и буџет за промоција на Програмата за рана детекција на малигни заболувања**

	(	,		,	
	)	:			
-					;
-					;
-					;
	)			(	
	1.780.000,00		(1.280.000,00		
	500.000,00			500.000,00	
	)			2011	
					2011
500.000,00					
2012					
	100.000,00				2012

**ЧЕТВРТ ДЕЛ – АНАЛИЗА НА ФИНАНСИСКОТО ПЛАНИРАЊЕ НА ПРОГРАМАТА ЗА РАНА  
ДЕТЕКЦИЈА НА МАЛИГНИ ЗАБОЛУВАЊА ВО ПЕРИДОТ ОД 2008 ДО 2012 ГОДИНА**

2012 ( )  
2008  
2008 2012

**Заклучоци**

2008 2012  
0.35%  
23.63%  
7%  
32,44% 2008- 2012  
( 2008 2012 ),  
( 2008 2012 )  
( 2012 27% 2008 ),  
2012 0,85% 2008  
( 2010 )

## **Препораки**

-

) (

-

-

- , (

- , ).

**Наоди од анализата на финансиско планирање на Програмата**

**а) Планирани приходи и расходи на Министерството за здравство**

	2008	2012
(		)
9,82% <sup>24</sup> ,		
		2,31% <sup>25</sup> ,
0,52%	2008	2012
		0,37%
		2008 2012
		10,44% <sup>26</sup> ,
-1,61 <sup>27</sup> %	0,63	
	0,70	
(	)	
0,44% 2008	0,42% 2012 (	) 1,21%
2008	3,34% 2012 (	)

<sup>24</sup> Номинален пораст на расходи од буџетот на МЗ по години: 2008 ребаланс/2008 донесен буџет – (+10,22%); 2009 донесен буџет/2008 ребаланс – (-1,9 %); 2009 прв ребаланс/2009 донесен буџет – (+5,51%); 2009 втор ребаланс/2009 прв ребаланс – (-16,56%); 2010 донесен буџет/2009 втор ребаланс – (+42,09%); 2010 ребаланс/2010 донесен буџет – (-13,96%); 2011 донесен буџет/2010 ребаланс – (+21,97%); 2012 донесен буџет/2011 донесен буџет – (+43,42%); 2012 ребаланс/2012 донесен – (-2,44%)

<sup>25</sup> Номинален пораст на приходи од буџетот на МЗ по години: 2008 ребаланс/2008 донесен буџет – (+25,44%); 2009 донесен буџет/2008 ребаланс – (-40,79%); 2009 прв ребаланс/2009 донесен буџет – (+13,74%); 2009 втор ребаланс/2009 прв ребаланс – (-9,71%); 2010 донесен буџет/2009 втор ребаланс – (+1,14%); 2010 ребаланс/2010 донесен буџет – (+10,52%); 2011 донесен буџет/2010 ребаланс – (-52,16%); 2012 донесен буџет/2011 донесен буџет – (+33,45%); 2012 ребаланс/2012 донесен – (-2,43%)

<sup>26</sup> Реален пораст на расходи од буџетот на МЗ по години: 2008 ребаланс/2008 донесен буџет – (+10,22%); 2009 донесен буџет/2008 ребаланс – (+6,66%); 2009 прв ребаланс/2009 донесен буџет – (+5,51%); 2009 втор ребаланс/2009 прв ребаланс – (-16,56%); 2010 донесен буџет/2009 втор ребаланс – (+40,69%); 2010 ребаланс/2010 донесен буџет – (-13,96%); 2011 донесен буџет/2010 ребаланс – (+20,21%); 2012 донесен буџет/2011 донесен буџет – (+43,69%); 2012 ребаланс/2012 донесен – (-2,44%)

<sup>27</sup> Реален пораст на приходи од буџетот на МЗ по години: 2008 ребаланс/2008 донесен буџет – (+25,44%); 2009 донесен буџет/2008 ребаланс – (-28,96%); 2009 прв ребаланс/2009 донесен буџет – (13,74%); 2009 втор ребаланс/2009 прв ребаланс – (-9,71%); 2010 донесен буџет/2009 втор ребаланс – (-1,26%); 2010 ребаланс/2010 донесен буџет – (+10,54%); 2011 донесен буџет/2010 ребаланс – (-55,61%); 2012 донесен буџет/2011 донесен буџет – (+33,77%); 2012 ребаланс/2012 донесен – (-2,43%)

<sup>28</sup>

2012

2012

**Графикон број. 1. Движење на вкупните планирани приходи и расходи во буџетот на Министерството за здравство**



			2011	29
26% <sup>30</sup>		15% <sup>31</sup>		
	2010	32	35% <sup>33</sup>	13% <sup>34</sup>

**б) Буџетот за превентивна здравствена заштита**

(	0,35%	2008	2012	)
(23,63%).			2008	2011 <sup>35</sup>
	0,14%			

<sup>29</sup> 2011

<sup>30</sup>	- 424.521.000	- 315.110.848
<sup>31</sup>	- 3.104.708.000,00	- 2.648.433.292,00
<sup>32</sup>	2011	

<sup>33</sup>	- 424.521.000	- 315.110.848
<sup>34</sup>	- 3.104.708.000,00	- 2.648.433.292,00

<sup>35</sup> 2011

2011

2008      2012

(      )

(      )

36

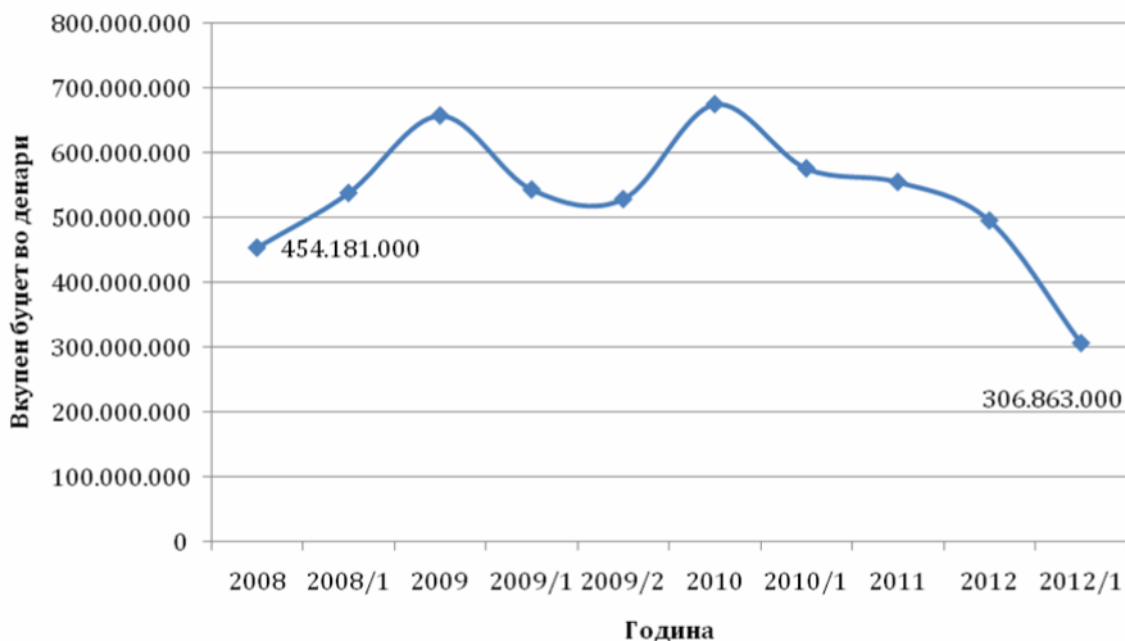
7%<sup>37</sup>

2012      2008

32,44%      (      )

)

**Графикон 2. Движење на буџетски средства за превентивна здравствена заштита за периодот 2008 до 2012 година**



2010<sup>38</sup>

15%

2010      27%      2010

**в) Буџетот на Програмата за рана детекција на малигни заболувања**

36

2008      2012

42%

37

( 2008 2012 )

38

2010

(2008, 2009 2011 )

0,02% ( ), 1,04%.

4,77%.

0,006%

2011 ( 9%

2010 ( ),

17.000.000,00<sup>39</sup>

40.

2008 2012

2009 ( 2012

2012 9,6%<sup>41</sup>

2008

---

<sup>39</sup> 2011 33.000.000,00 50.000.000,00 2010

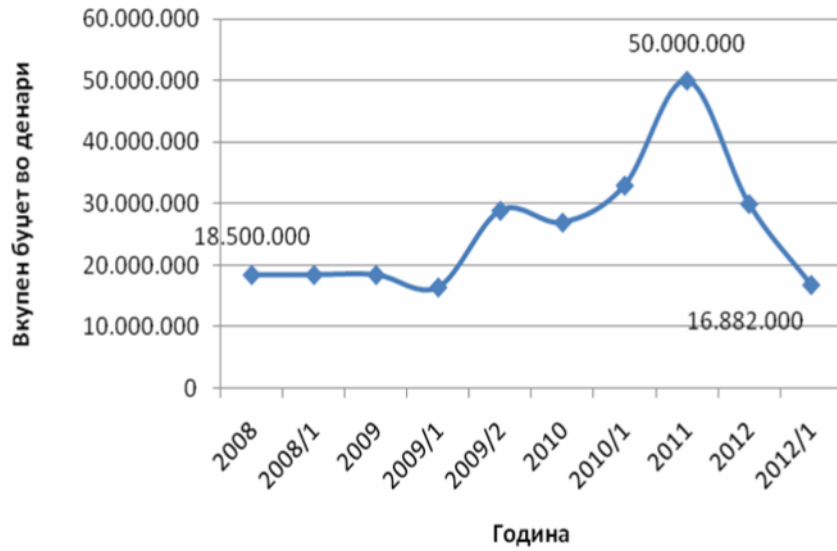
<sup>40</sup> 2010 17

<sup>41</sup> 2008 2012 2008

2008 2009

2008 2009

**Графикон број 3. Движење на средствата на Програмата за рана детекција на малигни заболувања во периодот од 2008 до 2012 година, според податоци од буџетот на Министерството за здравство**



2010

2010

39%

50%

**г) Буџетите за скрининг на рак на грло на матка и карцином на дојка**

Година	Буџет	Промена
2008	0,004%	
2012	0,25%	0,25%
2008	0,005%	
2012	1,66%	1,66%



2012 2011 ( 2008 2012 5).

2012 2008

2010 2009 2010

2011

2008 2010 2011

2012 27% 2008

2012 ( 0,85% )

2008 ( ) 2012

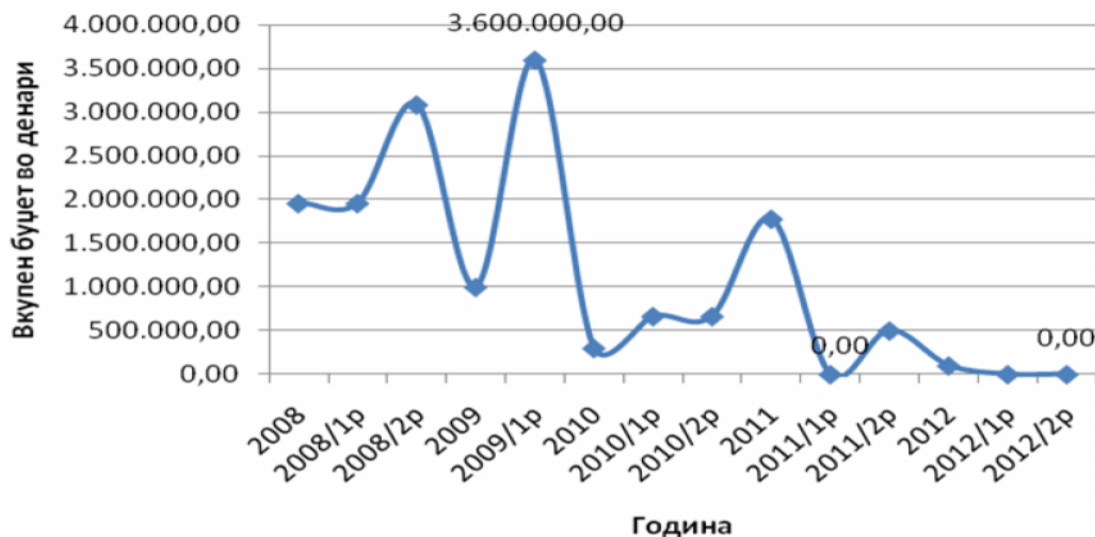
2011

2008 2012  
8.922.669,50  
8.397.142,86

**Графикон 5. Движење на планирани средства за реализација на активности за рано откривање и спречување на болестите на репродуктивните органи кај жената (карцином на грло на матка и карцином на дојка) за период од 2008 до 2012 година**



**Графикон број 6. Движење на средства за спроведување на активности за промоција на Програмата за рана детекција на малигни заболувања**



2008

2012

3.600.000,00

2012

**д) Извор на средства за финансирање на Програмата**